

BRASKEM S.A.

CNPJ: 42.150.391/0001-70

NIRE: 29.300.006.939

Companhia Aberta

FATO RELEVANTE

**RELATÓRIO DE PRODUÇÃO E VENDAS
2º TRIMESTRE DE 2023**

São Paulo, 26 de julho de 2023 – A Braskem S.A. (“Braskem” ou “Companhia”), divulga aos seus acionistas e ao mercado o Relatório de Produção e Vendas do **2º trimestre de 2023**. Ressaltamos que as informações aqui apresentadas são dados preliminares. Os dados constantes neste relatório não são revisados pelo auditor independente da Companhia.

Para maiores esclarecimentos, favor contatar o Departamento de Relações com Investidores da Braskem, através do telefone +55 11 3576-9531 ou do e-mail braskem-ri@braskem.com.br.

Sumário

1.	OVERVIEW OPERACIONAL DO 2T23.....	2
2.	DESEMPENHO INDUSTRIAL NO 2T23	2
2.1	BRASIL	2
2.2	ESTADOS UNIDOS E EUROPA.....	3
2.3	MÉXICO	3
3.	DESEMPENHO COMERCIAL NO 2T23	4
3.1	BRASIL	4
3.2	ESTADOS UNIDOS E EUROPA.....	5
3.3	MÉXICO	6

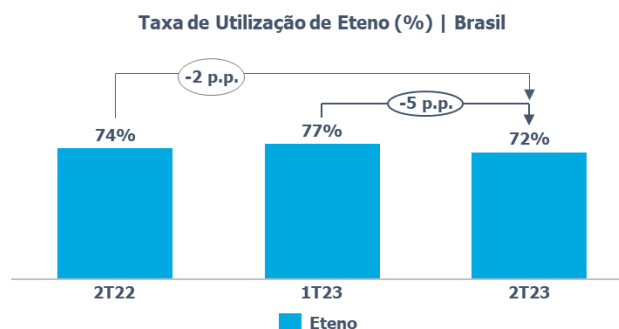
1. OVERVIEW OPERACIONAL DO 2T23

No segundo trimestre, o cenário de demanda global seguiu impactado em função, principalmente, (i) do menor nível de consumo global como resultado das elevadas taxas de juros e da pressão inflacionária persistente; (ii) do efeito da desestocagem da cadeia de transformação; e (iii) da recuperação da atividade industrial na China abaixo das expectativas do mercado.

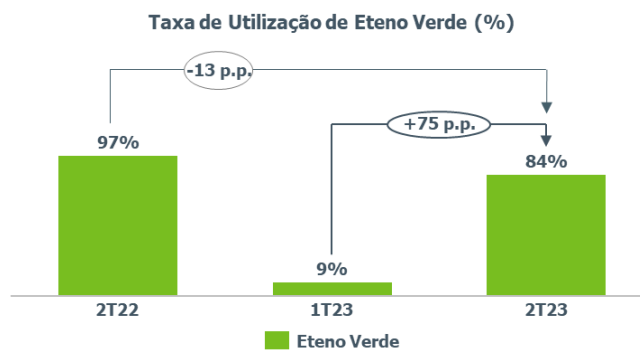
Além da menor demanda observada no período, a entrada em operação de novas capacidades de PE e PP continuou impactando os spreads petroquímicos no mercado internacional. Nesse cenário, o desempenho operacional da Companhia no 2T23 foi impactado quando comparado com o 1T23.

2. DESEMPENHO INDUSTRIAL NO 2T23

2.1 BRASIL



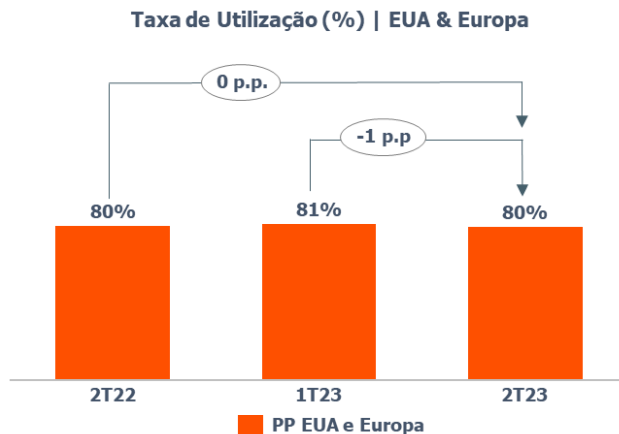
Taxa média de utilização das centrais petroquímicas: redução em relação ao 1T23 (-5 p.p.) em função (i) da adequação da produção frente a menor demanda no período; e (ii) de curtas paradas não programadas e da restrição no fornecimento de matéria-prima na central petroquímica do Rio de Janeiro e no Rio Grande do Sul. Em relação ao 2T22, a taxa média de utilização reduziu 2 p.p. devido a adequação da produção frente aos menores spreads no mercado internacional em função da menor demanda global.



Taxa média de utilização de eteno verde: aumento em relação ao 1T23 (+75 p.p.) e queda em relação ao 2T22 (-13 p.p.), devido ao processo de retomada das operações após conclusão do

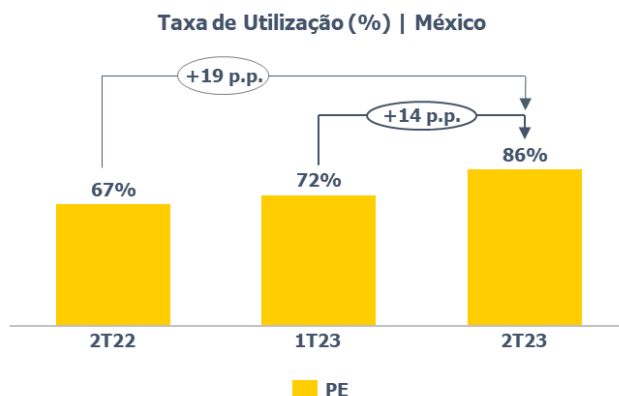
projeto de expansão de 30% da capacidade atual de produção da unidade de eteno verde no complexo do Rio Grande do Sul.

2.2 ESTADOS UNIDOS E EUROPA



Taxa média de utilização das plantas de PP: manteve-se em linha em relação ao 1T23 e ao 2T22 em função do menor volume de produção nos Estados Unidos, dada a realização da parada programada de manutenção nas plantas de PP entre os meses de abril e maio, que foi compensado parcialmente pelo maior volume de produção na Europa devido ao maior fornecimento de matéria-prima, em função das paradas não programadas de fornecedores ocorridas no 1T23 e 2T22.

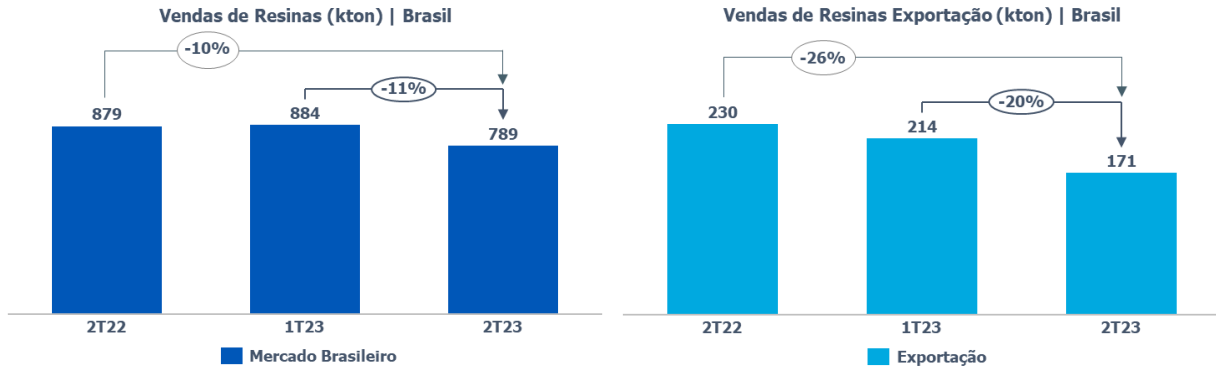
2.3 MÉXICO



Taxa média de utilização das plantas de PE: aumento em relação ao 1T23 (+14 p.p.) e em relação ao 2T22 (+19 p.p.) em função (i) do maior fornecimento de etano pela Pemex, que forneceu na média 36 mil barris de etano por dia, acima do volume contratual; e (ii) do maior fornecimento do etano importado, que complementou o fornecimento de matéria-prima com uma média de 21 mil barris por dia através da solução *Fast Track*.

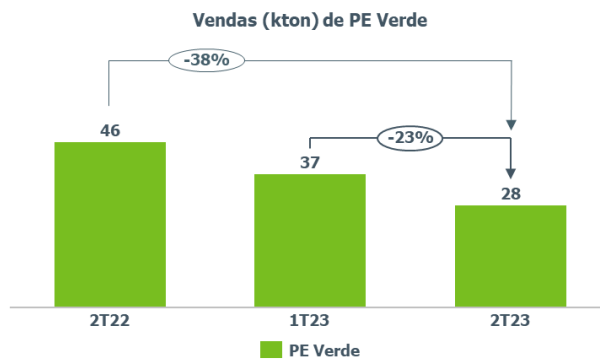
3. DESEMPENHO COMERCIAL NO 2T23

3.1 BRASIL

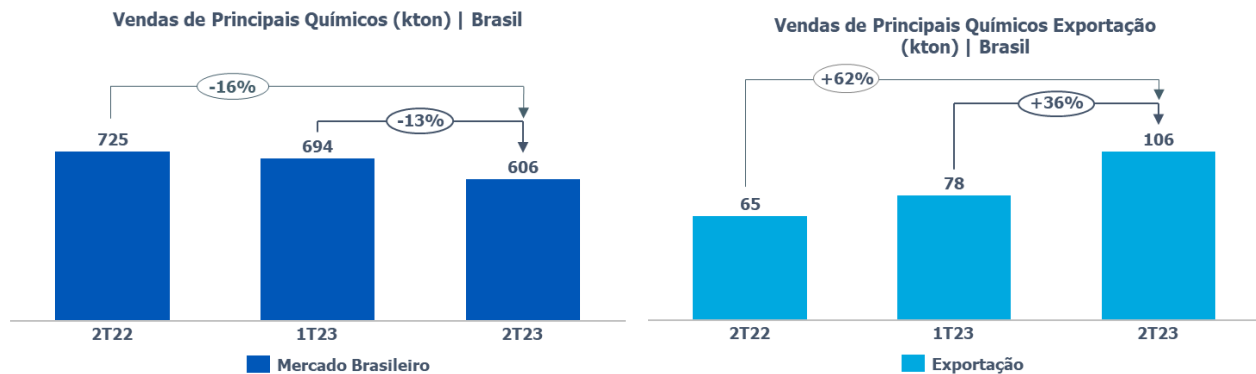


Volume de vendas de resinas: no mercado brasileiro, as vendas de resinas reduziram em relação ao 1T23 (-11%), em linha com a redução do mercado brasileiro de resinas, em função da menor demanda de PE, PP e PVC, principalmente, dos setores de embalagens, eletrodomésticos e materiais hospitalares. Em relação ao 2T22, o volume de vendas de resinas no mercado brasileiro reduziu (-10%) devido ao aumento do volume importado de PE, PP e PVC no período.

As exportações reduziram no 2T23 em comparação ao 1T23 (-20%) e ao 2T22 (-26%) em função de menores oportunidades no mercado internacional dados os estoques elevados na cadeia global como consequência da menor demanda no período.



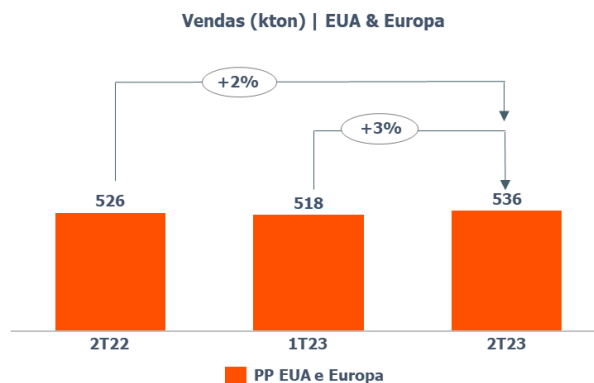
Volume de vendas de PE Verde: reduziu na comparação com o 1T23 (-23%) e com o 2T22 (-38%) em função do efeito de recomposição de estoques de PE Verde após a conclusão da parada programada de manutenção para a conclusão do projeto de expansão da capacidade atual de produção de eteno verde.



Volume de vendas dos principais químicos¹: no mercado brasileiro, as vendas foram inferiores em relação ao 1T23 (-13%) e ao 2T22 (-16%), principalmente, em função do menor volume de vendas (i) de eteno e benzeno dada a menor demanda por derivados desses produtos; e (ii) de gasolina devido a menor disponibilidade de produto para venda.

As exportações aumentaram em relação ao 1T23 (+36%) e ao 2T22 (+62%) em função, principalmente, das melhores oportunidades comerciais no mercado internacional.

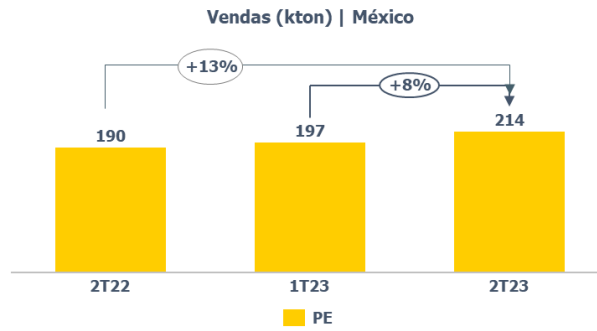
3.2 ESTADOS UNIDOS E EUROPA



Volume de vendas de PP: aumento em relação ao 1T23 (+3%) em função do maior volume de vendas de PP nos Estados Unidos, dada a maior demanda no período após o processo de desestocagem da cadeia durante o 1T23. Em relação ao 2T22, o volume de vendas aumentou (+2%), principalmente, devido a maior disponibilidade de produto para venda na Europa dada a maior taxa de utilização no período.

¹ São considerados como principais Químicos: eteno, propeno, butadieno, cumeno, gasolina, benzeno, tolueno e paraxileno em função da representatividade destes produtos na receita líquida neste segmento.

3.3 MÉXICO



Volume de vendas de PE: aumento na comparação com o 1T23 (+8%) e com o 2T22 (+13%) em função da maior disponibilidade de produto para venda dada a maior taxa de utilização no período.

RESSALVA SOBRE DECLARAÇÕES FUTURAS

Este Fato Relevante pode conter declarações prospectivas. Essas declarações não se tratam de fatos históricos, sendo baseadas na atual visão e estimativas da administração da Companhia quanto a futuras circunstâncias econômicas e outras, condições do setor, desempenho e resultados financeiros, incluindo qualquer impacto em potencial ou projetado do evento geológico em Alagoas e procedimentos legais relacionados nos negócios, condição financeira e resultados operacionais da Companhia. As palavras "prevê", "acredita", "estima", "espera", "planeja" e outras expressões similares, quando referentes à Companhia, têm o objetivo de identificar declarações prospectivas. Afirmações referentes a possíveis resultados de processos legais e administrativos, implementação de estratégias de operações e financiamentos e planos de investimento, orientação de operações futuras, bem como fatores ou tendências que afetem a condição financeira, liquidez ou resultados operacionais da Companhia são exemplos de declarações prospectivas. Tais afirmações refletem as visões atuais da administração da Companhia e estão sujeitas a diversos riscos e incertezas, muitos dos quais estão fora do controle da Companhia. Não há garantia de que os eventos, tendências ou resultados esperados vão de fato ocorrer. As declarações são embasadas em várias premissas e fatores, incluindo condições gerais econômicas e de mercado, condições da indústria e fatores operacionais. Qualquer mudança em tais premissas ou fatores, incluindo o impacto projetado do evento geológico em Alagoas e procedimentos legais relacionados e o impacto sem precedentes nos negócios, funcionários, prestadores de serviço, acionistas, investidores e demais públicos de relacionamento da Companhia pode fazer com que os resultados efetivos sejam significativamente diferentes das expectativas atuais. Consulte os relatórios arquivados na Comissão de Valores Mobiliários - CVM, em particular os fatores discutidos nas seções para uma discussão completa sobre os riscos e outros fatores que podem impactar quaisquer declarações prospectivas contidas neste documento. Este Fato Relevante não é uma oferta de valores mobiliários para venda no Brasil, quaisquer valores mobiliários não podem ser oferecidos ou vendidos no Brasil sem registro ou isenção de registro, qualquer oferta pública de valores mobiliários a ser feita no Brasil será elaborado por meio de prospecto que poderá ser obtido na Braskem e que conterá informações detalhadas sobre a Braskem e a administração, bem como as demonstrações financeiras.