



# TELECONFERÊNCIA DE RESULTADOS 2T23

9 DE AGOSTO, 2023

Braskem 

PÚBLICO



## RESSALVA SOBRE DECLARAÇÕES FUTURAS

- Esta apresentação contém declarações prospectivas. Tais informações não são apenas fatos históricos, mas refletem as metas e as expectativas da administração da Braskem. As palavras "antecipa", "acredita", "espera", "prevê", "pretende", "planeja", "estima", "projeta", "objetiva" e similares são declarações prospectivas. Embora acreditemos que essas declarações prospectivas se baseiem em pressupostos razoáveis, essas declarações estão sujeitas a vários riscos e incertezas, muitos dos quais estão fora do controle da Companhia e são feitas levando em conta as informações às quais a Braskem atualmente tem acesso. Não há garantia, portanto, de que os eventos, tendências ou resultados esperados vão de fato ocorrer.
- Esta apresentação está atualizada até 30 de junho de 2023 e a Braskem não se obriga a atualizá-la mediante novas informações e/ou acontecimentos futuros.
- A Braskem não se responsabiliza por operações ou decisões de investimento tomadas com base nas informações contidas nesta apresentação.

# Principais destaques da Companhia no 2T23



## DESTAQUES FINANCEIROS

- ▶ **Manutenção de posição de liquidez robusta**, suficiente para cobertura dos vencimentos de dívida nos **próximos ~6 anos**
- ▶ **Perfil de endividamento bastante alongado**, com **~13 anos** de prazo médio
- ▶ **Alavancagem corporativa** de 7,9x<sup>2</sup>
- ▶ **Manutenção do patamar da dívida líquida ajustada**

## DESTAQUES OPERACIONAIS

- ▶ **Taxa de frequência de acidentes global (CAF + SAF)** de 1,08 (eventos/1MM HHT), **em linha quando comparado ao 1T23**
- ▶ **Aumento na taxa de utilização do segmento México para 86% (+14 p.p. em relação ao 1T23)**, atingindo o maior volume de produção de PE dos últimos 6 anos
- ▶ **Aumento do volume de vendas** nos segmentos México e Estados Unidos & Europa em relação ao 1T23

## DESTAQUES ESTRATÉGICOS

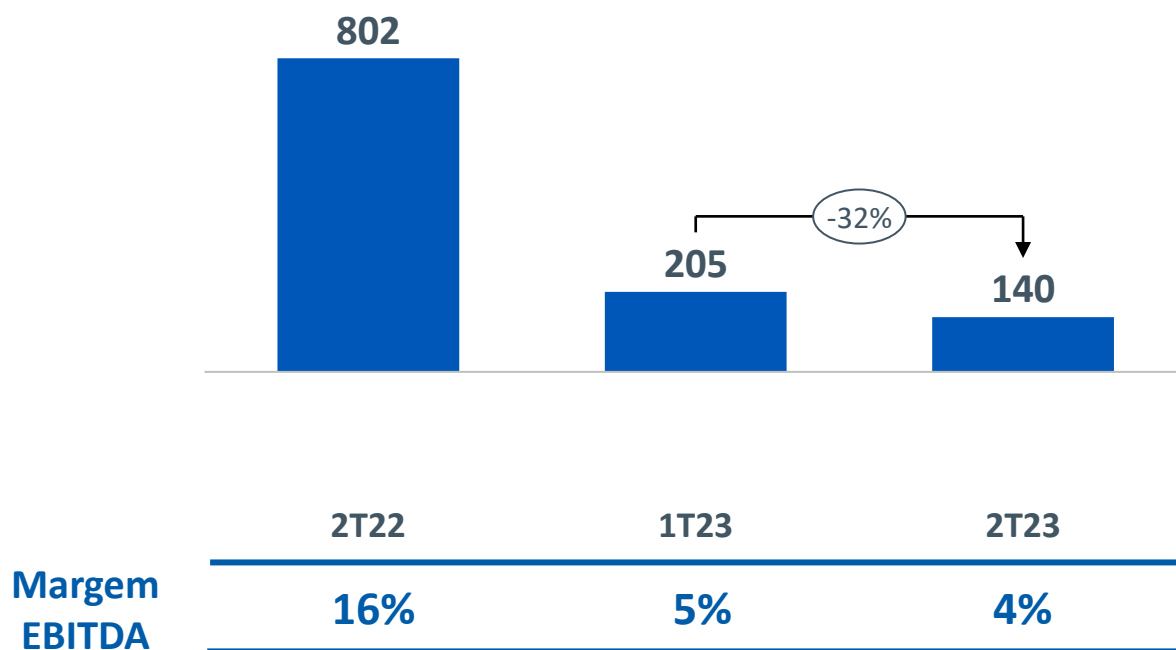
- ▶ **Conclusão da expansão da capacidade** atual produção de **eteno verde em 30%**, com **recorde histórico de produção mensal em jun/23**
- ▶ Construção do **Terminal de importação de etano** no México com **progresso físico de cerca de 40%** no final do 2T23
- ▶ A Braskem **exerceu a opção de compra de ações** de mais uma usina eólica, **SPE Santo Artur, junto à Casa dos Ventos**



# Destaques 2T23 | EBITDA Consolidado

## EBITDA Recorrente

(US\$ milhões)



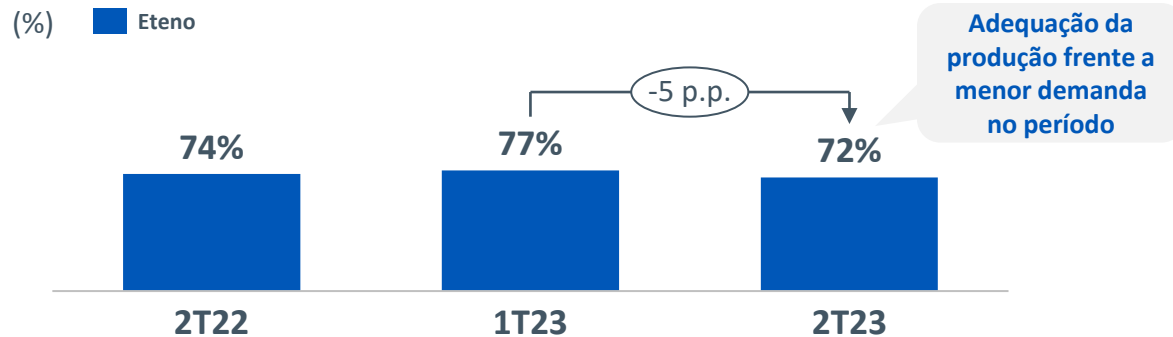
EBITDA Recorrente  
de **US\$ 140 milhões** no 2T23  
explicado, principalmente, pela:

- ▶ **Queda no volume de vendas** de resinas e principais químicos no Brasil e de PP na Europa em relação ao trimestre anterior em função da retração da demanda
- ▶ **Redução de spreads de PVC do Brasil, PP da Europa e PE do México** no mercado internacional em comparação com o trimestre anterior
- ▶ **Apreciação do Real frente ao Dólar de 5%** no período

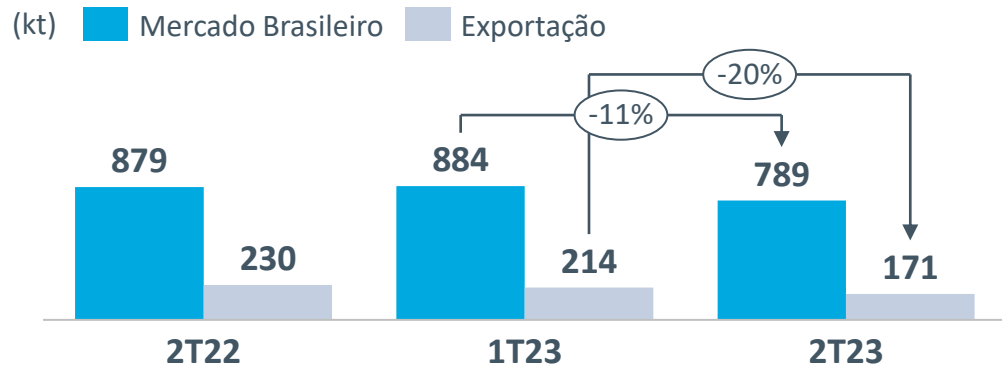
# Destaques 2T23 | Brasil



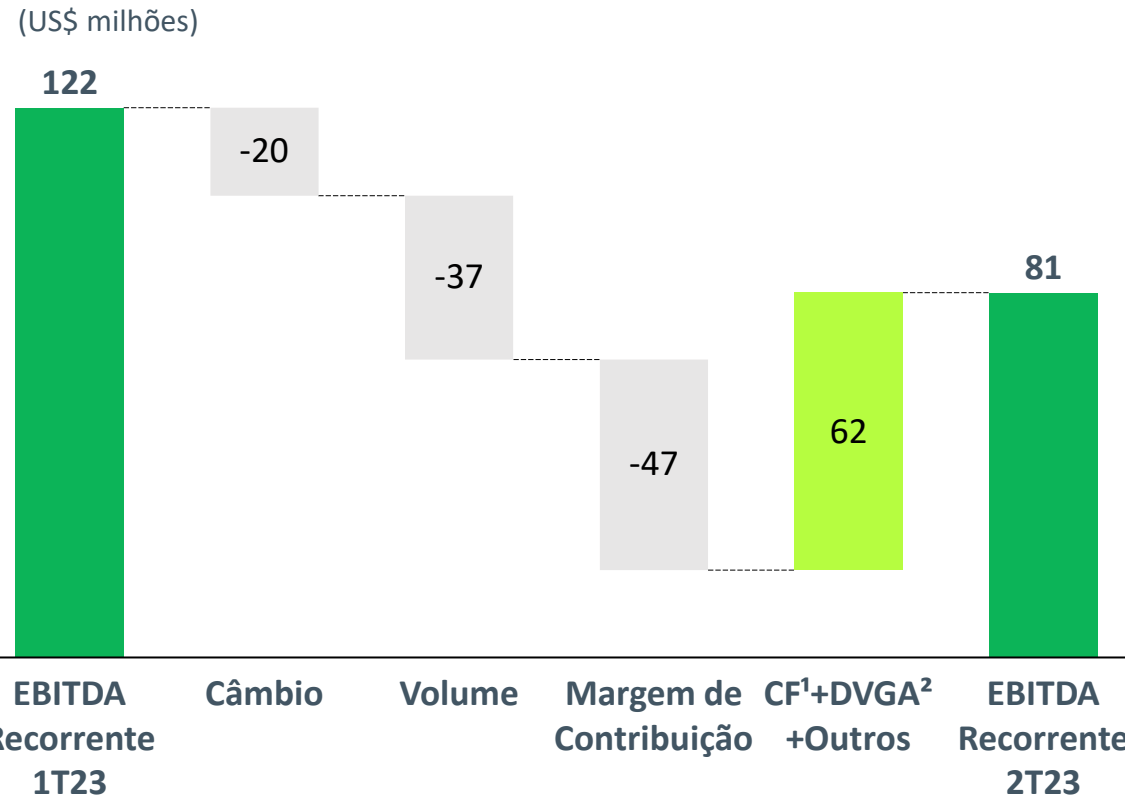
## Taxa de Utilização das Centrais Petroquímicas



## Vendas de Resinas (PE + PP + PVC)



## Bridge EBITDA Recorrente



O EBITDA Recorrente do segmento Brasil representou 56% do EBITDA Recorrente consolidado de segmentos da Companhia

# A expansão da capacidade de eteno verde foi concluída no 2T23



## Adição de 60 mil toneladas

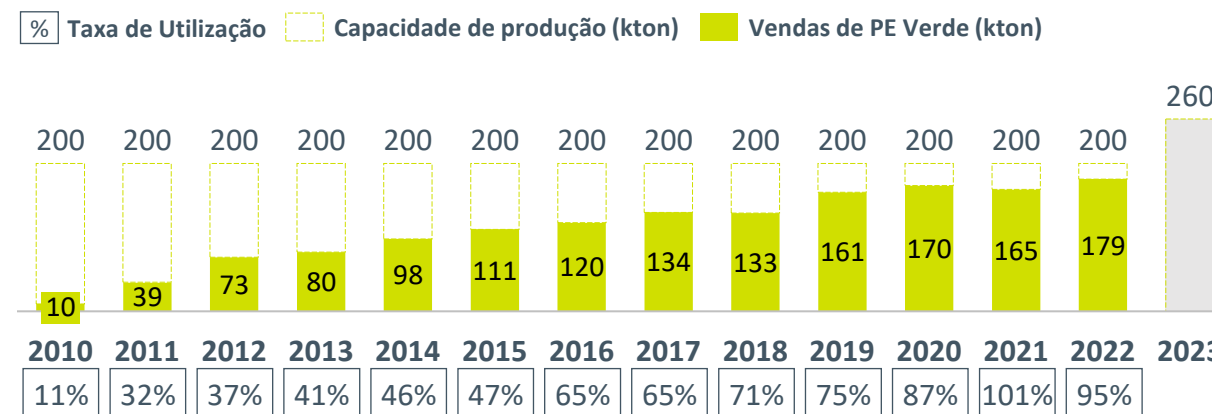
por ano de produção de eteno verde

- A Braskem concluiu o projeto de **expansão da capacidade de produção de eteno verde** no polo petroquímico de Triunfo, no Rio Grande do Sul
- O **etanol da cana-de-açúcar** é utilizado para a produção de resinas "I'm green™", **com pegada de carbono negativa**

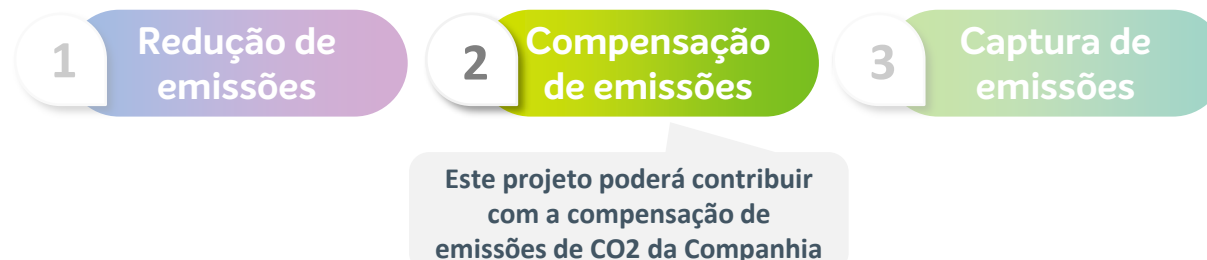


Adicionalmente, em jun/23 foi registrado o **recorde histórico de produção mensal de eteno verde**

## Vendas de PE Verde



## NOSSA ESTRATÉGIA EM NEUTRALIDADE DE CARBONO



Capacidade de produção atual é de 260 mil toneladas por ano e atenderá a demanda global do mercado de biopolímeros, contribuindo para a Braskem se tornar carbono neutro até 2050

# Evento geológico de Alagoas | Atualizações (1/2)



## Realocação e Compensação – PCF<sup>1</sup>

(Status de 30/06/2023)

- ▶ Atualização das Propostas de Compensação Financeira em relação ao total estimado

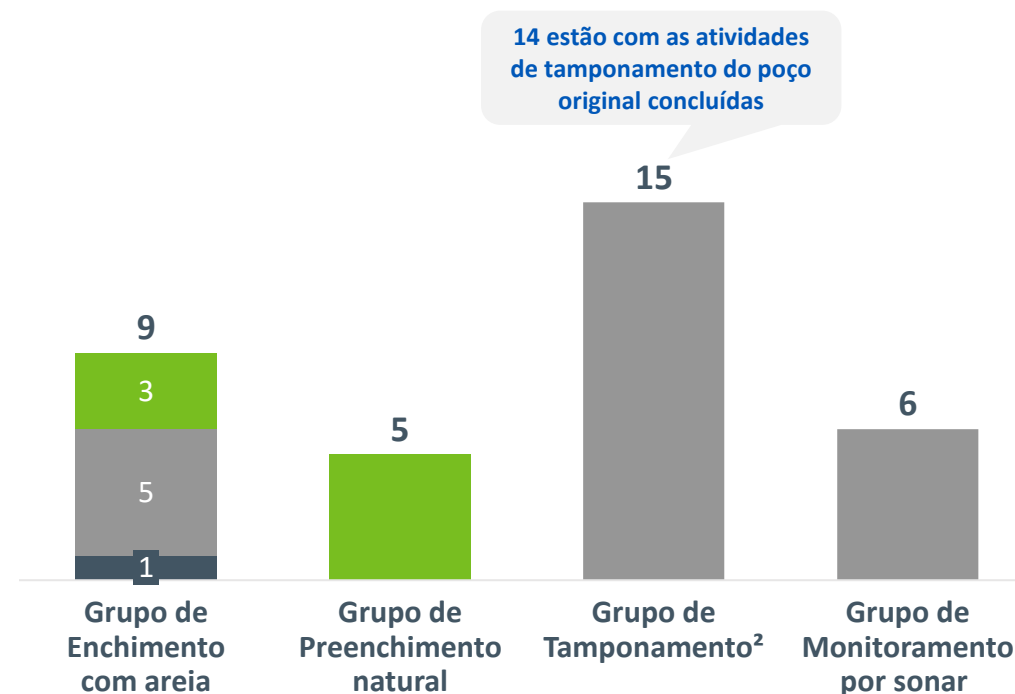


Índice de aceitação geral de 99,4%

**Programa de Realocação dos moradores com 99% executado até junho/23**

## Fechamento e Monitoramento dos Poços

(Status de 30/06/2023) ■ Concluído ■ Em andamento ■ Não iniciado



**A Companhia não pode descartar futuros desdobramentos relacionados ao tema ou a seus gastos associados, e os custos a serem incorridos pela Braskem poderão ser diferentes de suas estimativas ou valores provisionados**

Fonte: Braskem | Nota (1): PCF: Programa de Compensação Financeira e Apoio à Realocação. Nota (2): O tamponamento do poço consiste na implementação de barreiras físicas, tais como, pasta de cimento, com a finalidade de impedir migrações de fluidos entre as formações geológicas permeáveis por meio do poço e/ou migração de fluidos até a superfície.

# Evento geológico de Alagoas | Atualizações (2/2)



## Avanços das Medidas Sociourbanísticas e Ambientais

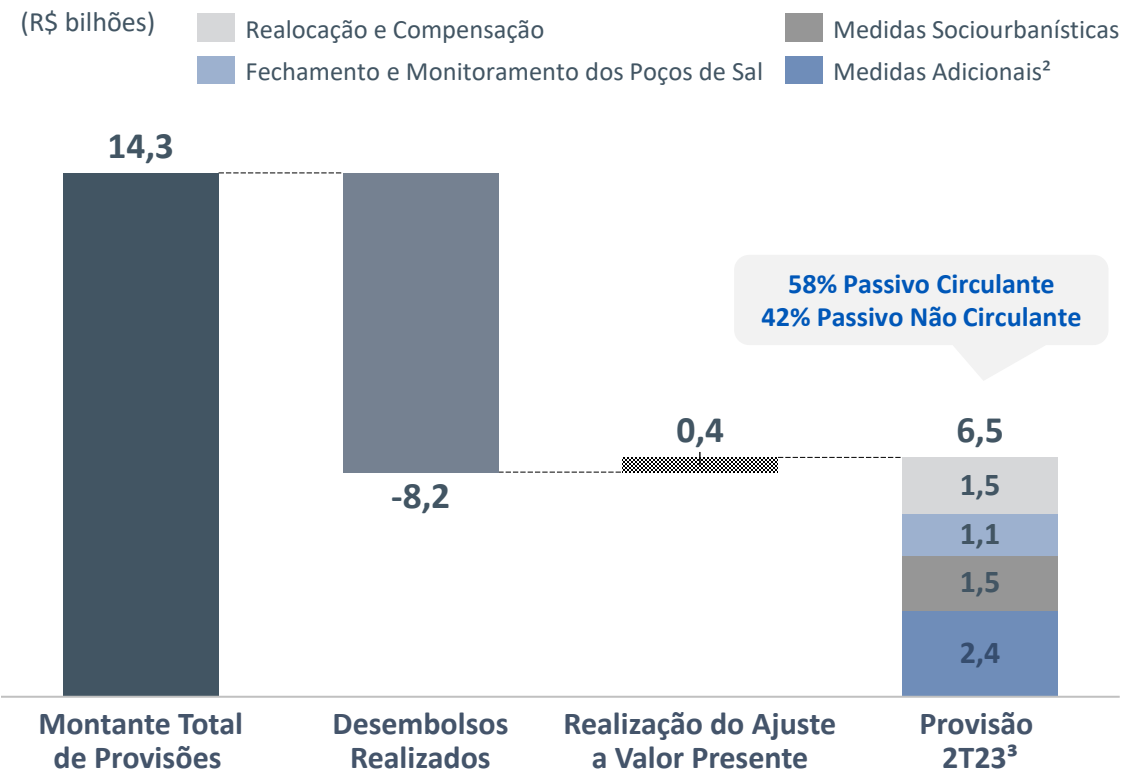
(Status de 30/06/2023)

- ▶ Todas as 11 ações de Mobilidade Urbana se encontram em andamento, sendo que 7 possuem projetos executivos concluídos, **3 delas já estão em fase de execução de obras** e 1 está planejada para iniciar no 4T23
- ▶ Avanços no **Projeto de Integração Urbana e Desenvolvimento dos Flexais**, com destaque para as 10 ações de requalificação urbana implementadas
- ▶ Iniciada a operacionalização das ações do Plano Ambiental

## Atualização sobre outros avanços

- ▶ Celebração e homologação do Termo de Acordo Global com o Município de Maceió em julho/23

## Montante Total e Saldo das Provisões<sup>1</sup>



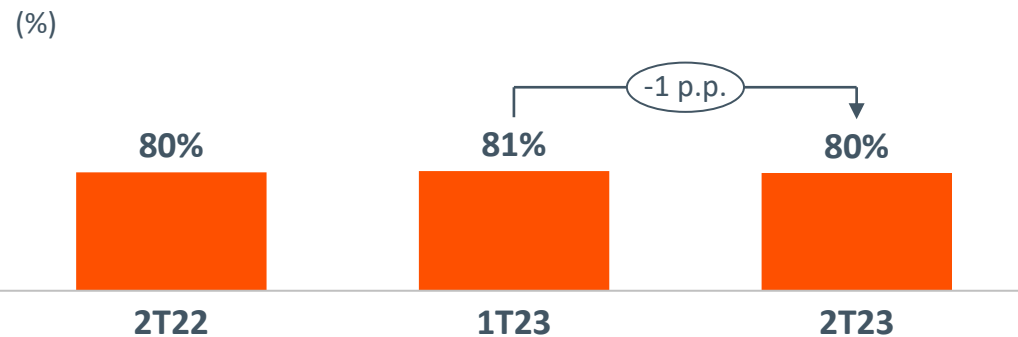
**A Companhia não pode descartar futuros desdobramentos relacionados ao tema ou a seus gastos associados, e os custos a serem incorridos pela Braskem poderão ser diferentes de suas estimativas ou valores provisionados**



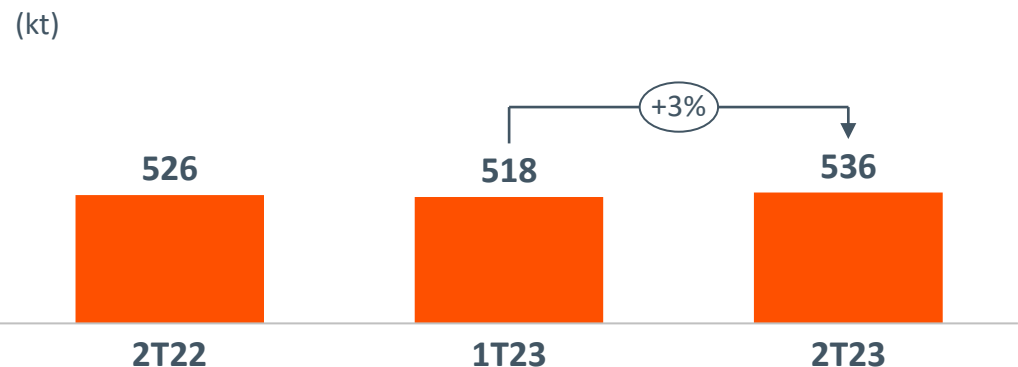
# Destaques 2T23 | Segmento EUA & Europa



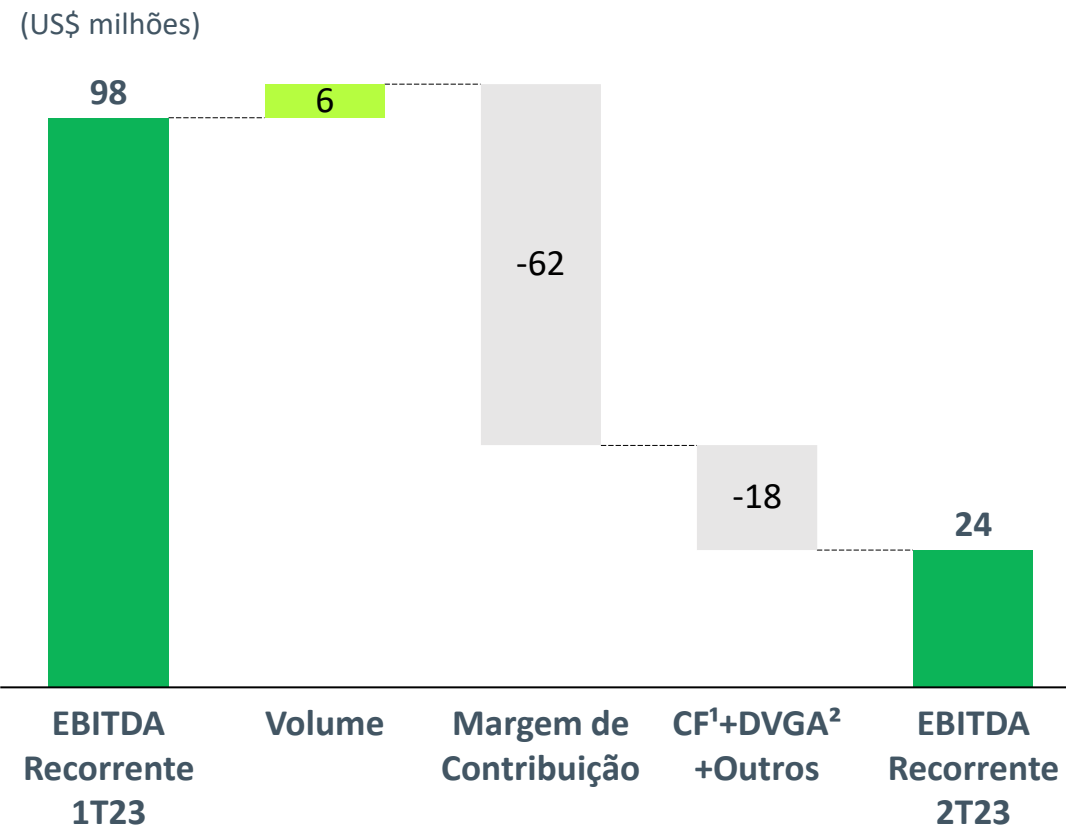
## Taxa de Utilização média das plantas de PP nos EUA & Europa



## Vendas de PP EUA & Europa



## Bridge EBITDA Recorrente

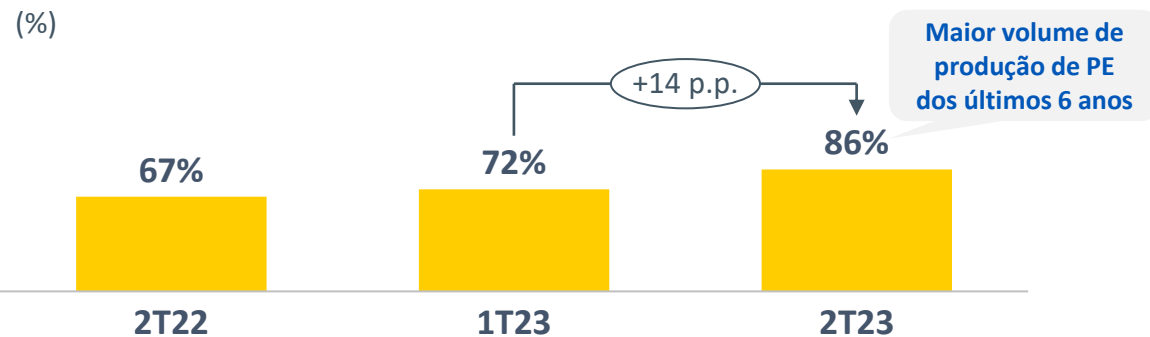


O EBITDA Recorrente do segmento EUA & Europa representou 16% do EBITDA Recorrente consolidado de segmentos da Companhia

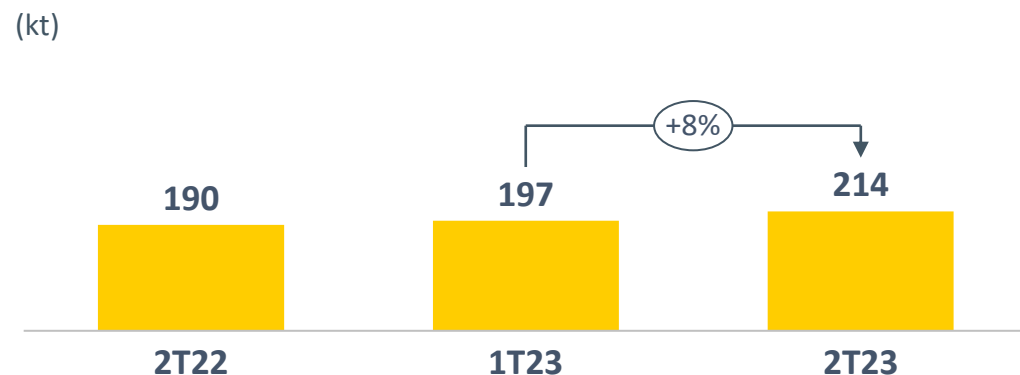
# Destaques 2T23 | Segmento México



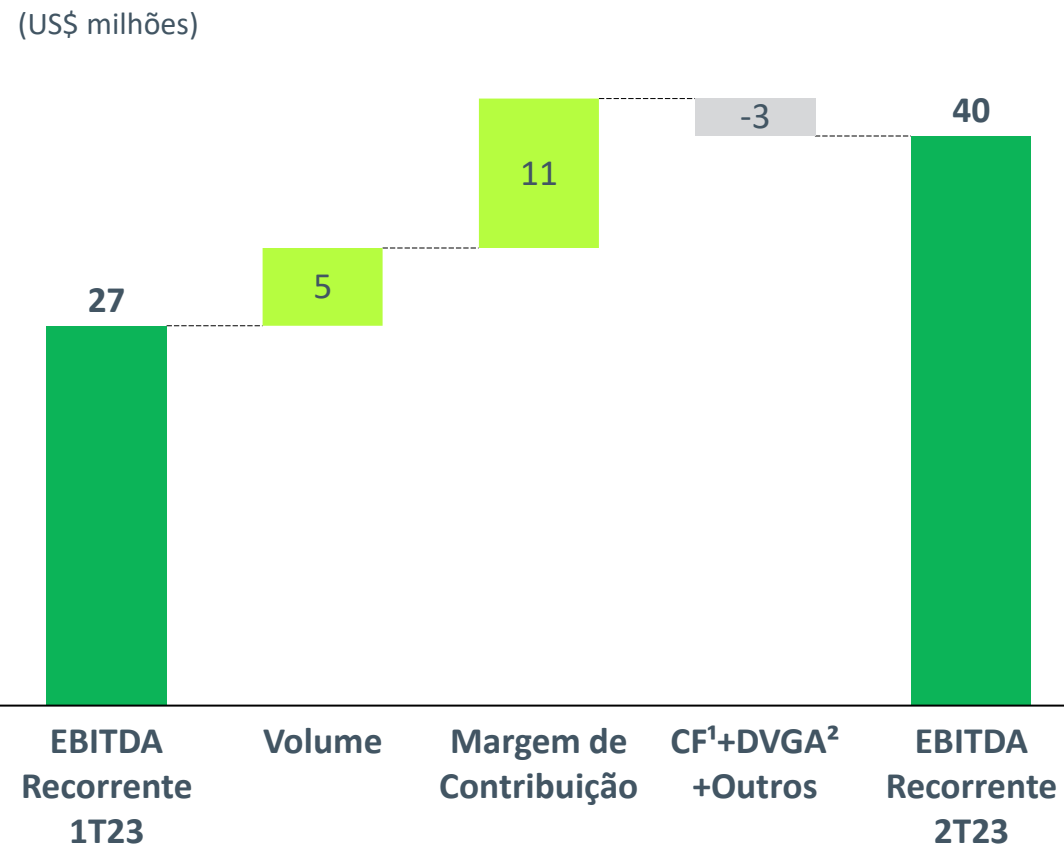
## Taxa de Utilização das plantas de PE



## Vendas de PE



## Bridge EBITDA Recorrente

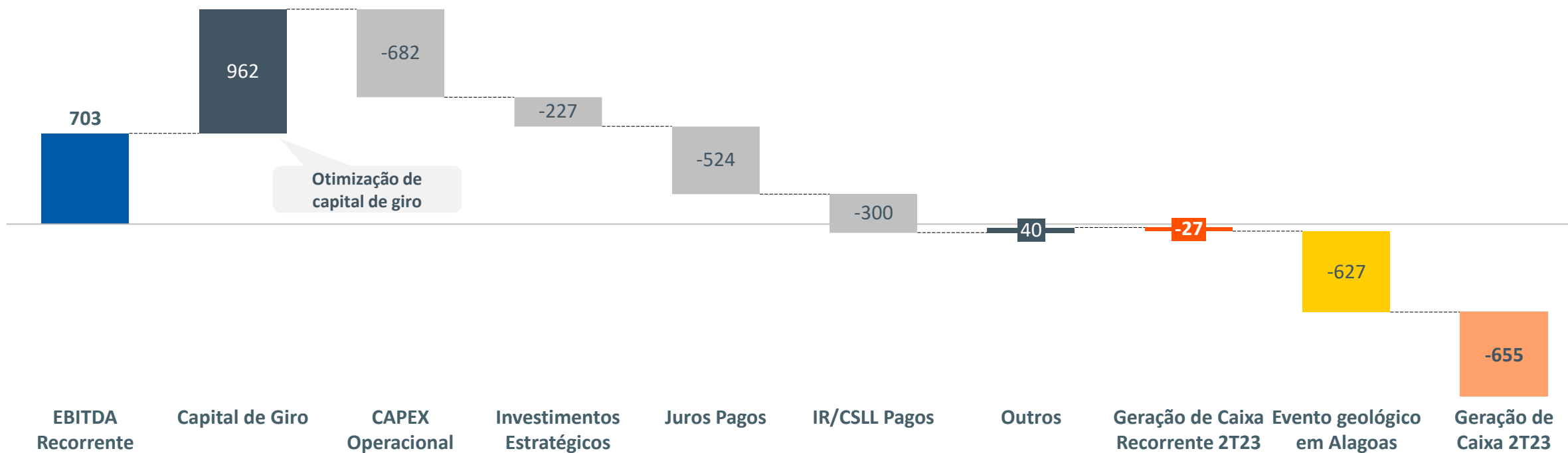


O EBITDA Recorrente do segmento México representou 28% do EBITDA Recorrente consolidado de segmentos da Companhia

# Destaques 2T23 | Fluxo de Caixa Consolidado

## Geração (Consumo) de Caixa no 2T23

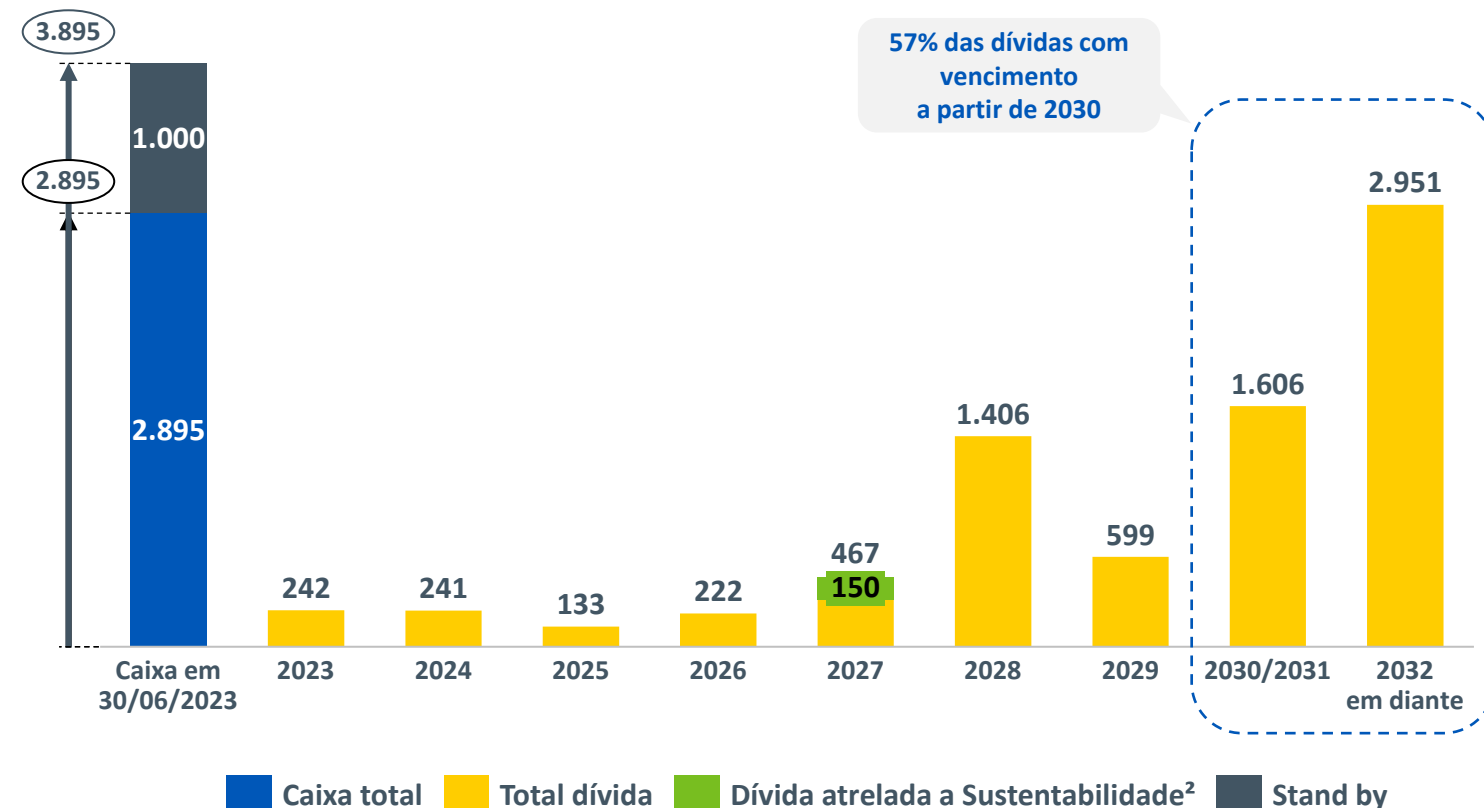
(R\$ milhões)



A Braskem reforça seu compromisso com a disciplina na alocação eficiente de capital

# Destaques 2T23 | Perfil de Endividamento Corporativo

Perfil de Endividamento (US\$ milhões) 30/06/2023<sup>(1)</sup>



## Indicadores de Dívida

- ▶ Liquidez suficiente para cobertura dos vencimentos de dívida nos próximos **74 meses**<sup>3</sup>
- ▶ Custo médio ponderado da dívida da Companhia é de variação cambial **+ 6,0%**<sup>4</sup>

## Princípios Conservadores

- ▶ Dívida Líquida em US\$ como hedge à exposição natural do negócio aos preços internacionais
- ▶ Política de dividendos transparente
- ▶ Concentração de *funding* no Mercado de Capitais

Agência	Rating	Perspectiva	Data
S&P	BBB-	Estável	14/12/2022
Fitch	BBB-	Estável	31/01/2023
Moody's	Ba1	Estável	27/07/2023

**A Braskem reitera seu compromisso com a higidez financeira através da manutenção da posição de caixa robusta e do perfil de endividamento bastante alongado**

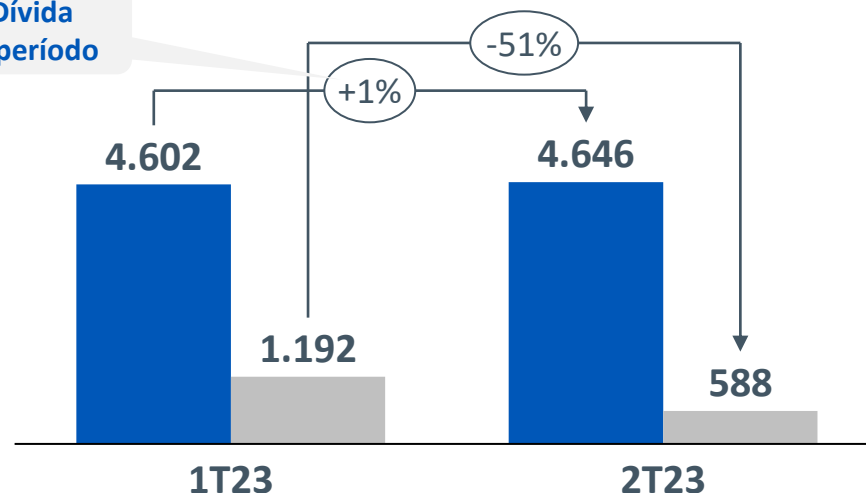
Fonte: Braskem | Nota (1): Não considera o montante de US\$ 35 milhões destinados ao Programa de Compensação Financeira e Apoio à Realocação em Alagoas e não considera a dívida de Braskem Idesa. Nota (2): Sustainability Linked Loan – dívidas atreladas à meta de sustentabilidade (crescimento do volume de vendas do PE Verde l'm green™ bio-based). Nota (3): Não considera a Stand by – Revolving Credit Facility no valor de US\$ 1.0 bilhão com vencimento em 2026 Nota (4): Não considera a Dívida de Braskem Idesa.

# Destaques 2T23 | Métricas de Crédito e Alavancagem Corporativa

## Dívida Líquida Ajustada/EBITDA Recorrente (UDM)<sup>1</sup>

(US\$ Milhões) ■ Dívida Líquida Ajustada (Ex-Braskem Idesa) ■ EBITDA Recorrente (UDM<sup>1</sup>)

Manutenção de Dívida Líquida estável no período



Alavancagem Corporativa

3,86x

7,90x

Liquidez para Cobertura de Dívida (Meses)

76

74

Prazo Médio da Dívida Corporativa (Anos)

13,2

12,7

## Comentários

- A dívida líquida se manteve nos mesmos patamares observados no 1T23
- A manutenção do ciclo de baixa no setor petroquímico nos últimos meses continuam impactando negativamente os spreads e, conseqüentemente, o nosso EBITDA Recorrente UDM<sup>1</sup>
- O prazo médio de pagamento da dívida de 12,7 anos e a liquidez, suficiente para cobertura dívida nos próximos 74 meses, demonstram um cronograma equilibrado e bem distribuído ao longo dos próximos anos



# A Braskem continua avançando em seus compromissos para o desenvolvimento sustentável

## Riscos Climáticos

- ▶ A Companhia concluiu a revisão dos Riscos Climáticos para 2030 e 2050, que identificaram os riscos físicos e de transição, além de oportunidades que podem impactar as operações da Braskem nos próximos anos, considerando os diferentes cenários climáticos, alinhados ao TCFD<sup>1</sup>
- ▶ A Braskem **exerceu a opção de compra de ações** de mais uma usina eólica, **SPE Santo Artur, junto à Casa dos Ventos**

**casadosventos**  
energia para um novo mundo



## Aumento no volume de Reciclados

- ▶ No 2T23, o volume de vendas de resinas com conteúdo reciclado da marca Wenew no Brasil **aumentou (+22%) frente ao 1T23. Em relação ao 2T22, as vendas de resinas com conteúdo reciclados aumentaram (+83%)**, refletindo a estratégia comercial da Companhia e consolidação dos volumes provenientes da Wise
- ▶ Lançamento da **Upsyde, JV da Braskem na Holanda com a Terra Circular**, empresa focada na conversão de resíduos sólidos






**wise**<sup>TM</sup>  
Valorizamos plástico

## Doação de Resina para AACD

- ▶ Em junho, a Braskem realizou a entrega do **1º lote de doação de polipropileno (PP)** para AACD, que contou com 6,9 ton do total de 14,3 ton
- ▶ A resina será usada na fabricação de aproximadamente **17 mil próteses e órteses**, podendo variar a depender do tipo de aparelho ortopédico que será produzido para os pacientes da Instituição



# Perspectiva Braskem | 1S23 vs. 2S23

	 Brasil	 EUA & Europa	 México
Taxa de Utilização <sup>1</sup>			
Volume de Vendas <sup>1</sup>			
Spreads Petroquímicos <sup>2</sup>			

Aumento

Manutenção

Queda

## Comentários<sup>1</sup>

### Segmento Brasil<sup>1</sup>

- **Taxa de utilização:** queda em função da parada programada de manutenção da central petroquímica da Bahia no 3T23
- **Volume de vendas:** aumento para resinas devido a maior demanda no período, e queda para químicos em função da menor taxa da utilização
- **Spreads:** queda em função da manutenção do desbalanceamento global entre oferta e demanda de resinas e químicos

### Segmento EUA & Europa<sup>1</sup>

- **Taxa de utilização:** manutenção dos níveis atuais de produção
- **Volume de vendas:** aumento do volume de vendas impactado, principalmente, pelo menor nível de estoque na cadeia
- **Spreads:** manutenção dos spreads nas regiões

### Segmento México<sup>1</sup>

- **Taxa de utilização:** aumento devido à expectativa de maior fornecimento de etano no período
- **Volume de vendas:** aumento em função da maior disponibilidade de produto para venda
- **Spreads:** queda em função da manutenção do desbalanceamento global entre a oferta e a demanda de PE

# Atualização das iniciativas corporativas com impacto em EBITDA e em Geração de Caixa

## Iniciativas com impacto em EBITDA

1	<b>Receita</b>	Otimização da gestão comercial global
2	<b>Custo fixo e variável</b>	Otimização da gestão de custo fixo e variável global de forma transversal
3	<b>Programa Transform For Value</b>	Avançar com as iniciativas do programa <i>Transform For Value</i> em todos os pipelines

Impacto em 2023 <sup>1</sup>	Atualização das estimativas para 2023 <sup>1</sup>	Entregas no 1º sem/23	Status
~US\$ 100 MM (recorrente)	~US\$ 100 MM (recorrente)	~US\$ 20 MM	
~US\$ 100 MM	~US\$ 200 MM	~US\$ 64 MM	
~US\$ 150 MM <sup>2</sup> (recorrente)	~US\$ 150 MM <sup>2</sup> (recorrente)	~US\$ 78 MM <sup>2</sup>	

## Iniciativas com impacto na geração de caixa

1	<b>Capital de giro</b>	Otimização da gestão de capital de giro em todo o ciclo do planejamento integrado das operações
2	<b>Capex</b>	Otimização de investimentos de Capex, sem impacto na confiabilidade dos ativos
3	<b>Monetizações não recorrentes</b>	Geração de caixa através de monetizações não recorrentes no ano de 2023

<b>Total</b>		~US\$ 162 MM	
~US\$ 200 MM	~US\$ 200 MM	~US\$ 100 MM	
~US\$ 200 MM <sup>3</sup>	~US\$ 200 MM <sup>3</sup>	~US\$ 100 MM <sup>3</sup>	
~US\$ 100-200 MM	~US\$ 100-200 MM	~US\$ 150 MM	
<b>Total</b>		~US\$ 350 MM	

Não iniciada   
 Concluída

## Nossas prioridades para 2023



Otimizar a operação dos ativos e focar na disciplina de custos



Implementar iniciativas de **preservação financeira**, com foco na **criação de valor para os acionistas**



**Priorizar, de forma seletiva, investimentos** relacionados à eliminação dos resíduos plásticos e combate às mudanças climáticas e **buscar iniciativas relacionadas a responsabilidade social e direitos humanos**



Amplificar a **inovação estratégica** e a **transformação digital**



**Avançar em todas as frentes de atuações relacionadas ao evento geológico de Alagoas**, cumprindo os compromissos estabelecidos nos acordos celebrados

**A atuação SEGURA é e sempre será foco da Braskem, sendo um VALOR PERPÉTUO E INEGOCIÁVEL EM NOSSA ESTRATÉGIA**

# TELECONFERÊNCIA DE RESULTADOS 2T23

9 DE AGOSTO, 2023



## Relações com Investidores

---

Site de RI: <https://www.braskem-ri.com.br/>

E-mail: [braskem-ri@braskem.com.br](mailto:braskem-ri@braskem.com.br)

Telefone: +55 (11) 3576-9531

