

**BRASKEM S.A.**

**CNPJ: 42.150.391/0001-70**

**NIRE: 29.300.006.939**

**Companhia Aberta**

**FATO RELEVANTE**

**RELATÓRIO DE PRODUÇÃO E VENDAS  
1º TRIMESTRE DE 2023**

**São Paulo, 2 de maio de 2023** – A Braskem S.A. (“Braskem” ou “Companhia”), divulga aos seus acionistas e ao mercado o Relatório de Produção e Vendas do **1º trimestre de 2023**. Ressaltamos que as informações aqui apresentadas são dados preliminares. Os dados constantes neste relatório não são revisados pelo auditor independente da Companhia.

Para maiores esclarecimentos, favor contatar o Departamento de Relações com Investidores da Braskem, através do telefone +55 11 3576-9531 ou do e-mail [braskem-ri@braskem.com.br](mailto:braskem-ri@braskem.com.br).

**Sumário**

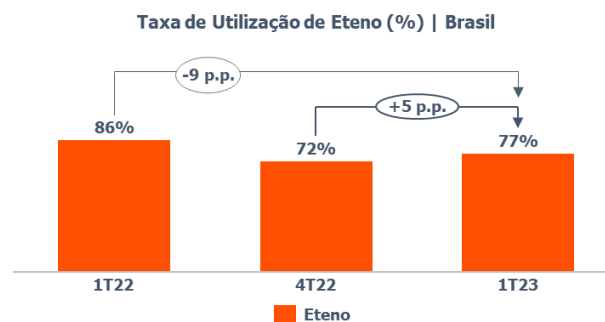
<b>1. OVERVIEW OPERACIONAL DO 1T23</b> .....	<b>2</b>
<b>2. DESEMPENHO INDUSTRIAL NO 1T23</b> .....	<b>2</b>
<b>2.1 BRASIL</b> .....	<b>2</b>
<b>2.2 ESTADOS UNIDOS E EUROPA</b> .....	<b>3</b>
<b>2.3 MÉXICO</b> .....	<b>3</b>
<b>3. DESEMPENHO COMERCIAL NO 1T23</b> .....	<b>4</b>
<b>3.1 BRASIL</b> .....	<b>4</b>
<b>3.2 ESTADOS UNIDOS E EUROPA</b> .....	<b>6</b>
<b>3.3 MÉXICO</b> .....	<b>6</b>

## 1. OVERVIEW OPERACIONAL DO 1T23

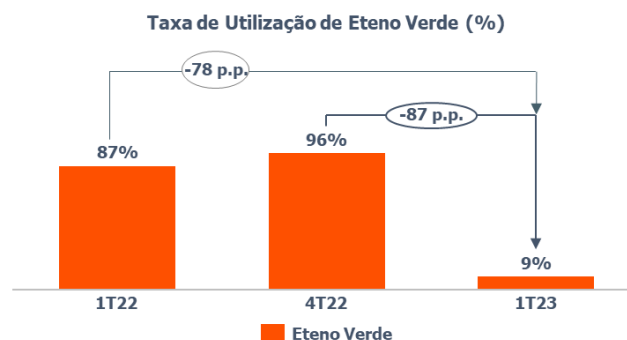
No trimestre, o desempenho operacional da Companhia foi superior ao 4T22 em função, principalmente, da melhor demanda pelos produtos, dada a melhora na atividade industrial global, com impacto positivo nos spreads petroquímicos no mercado internacional. Nesse cenário, o volume de vendas dos produtos da Companhia em todas as regiões foi superior ao volume de vendas apresentado no trimestre anterior, refletindo em maiores taxas de operação dos ativos industriais da Companhia no trimestre.

## 2. DESEMPENHO INDUSTRIAL NO 1T23

### 2.1 BRASIL

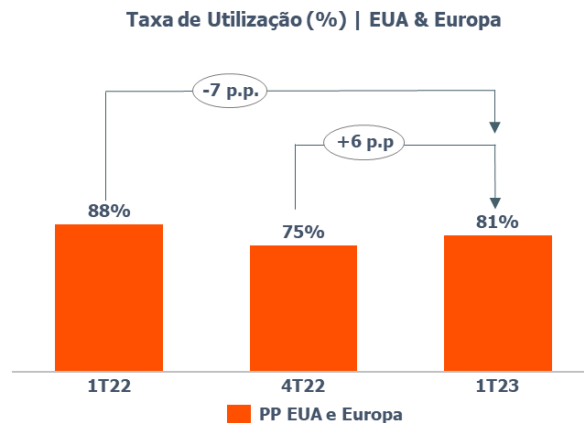


**Taxa média de utilização das centrais petroquímicas:** aumento em relação ao 4T22 (+5 p.p.) em função do maior volume de produção dada a melhora na demanda no período. Em relação ao 1T22, queda de 9 p.p. em função da adequação da produção frente a menor demanda no período.



**Taxa média de utilização de eteno verde:** queda em relação ao 4T22 e ao 1T22, em função de parada programada de manutenção para conclusão do projeto de expansão de 30% da capacidade atual de produção da unidade de eteno verde no complexo do Rio Grande do Sul.

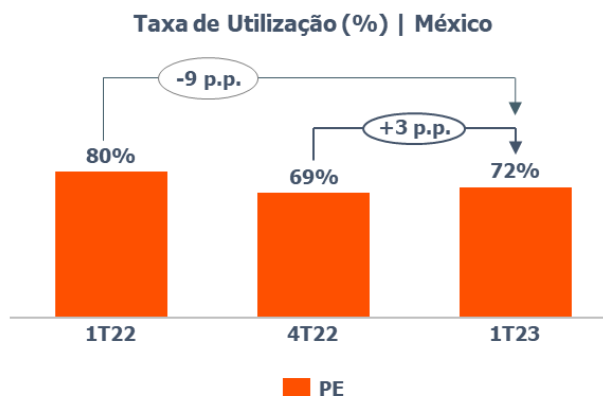
## 2.2 ESTADOS UNIDOS E EUROPA



**Taxa média de utilização das plantas de PP:** aumentou (+6 p.p.) em relação ao 4T22, em função, principalmente, (i) da gestão do estoque no trimestre em função de parada programada de manutenção prevista para o 2T23 nos Estados Unidos; e (ii) da maior disponibilidade de matéria-prima na Europa e da melhora na confiança do consumidor com a redução da pressão inflacionária relacionada aos preços de energia devido a um inverno menos rigoroso na região.

Na comparação com o 1T22, a taxa média de utilização apresentou queda (-7 p.p.) para adequar o volume de produção a demanda explicada (i) pelas incertezas econômicas nos Estados Unidos; e (ii) pelo cenário econômico e contexto geopolítico global refletido em níveis historicamente elevados de inflação na Europa.

## 2.3 MÉXICO



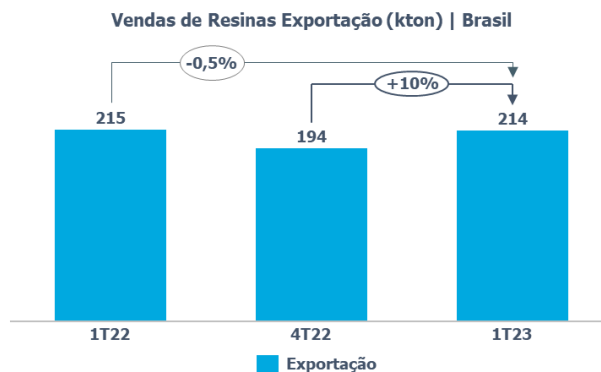
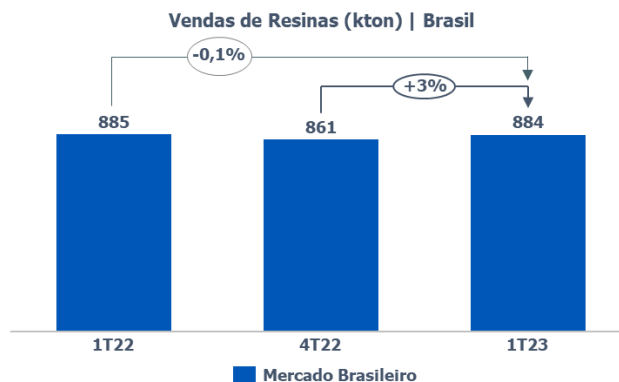
**Taxa média de utilização das plantas de PE:** aumento em relação ao 4T22 (+3 p.p.) em função da priorização do maior consumo de etano fornecido pela Pemex no período, refletindo em um menor consumo de etano importado. Em relação ao 1T22, a taxa de utilização reduziu (-9 p.p.) para

maximizar as vendas com maiores margens neste período, com a redução do fornecimento de etano importado.

No 1T23, a PEMEX forneceu na média 33 mil barris de etano por dia, em linha com o volume contratual, enquanto as operações do *Fast Track* complementaram o fornecimento de matéria-prima com uma média de 12 mil barris por dia de etano importado dos Estados Unidos.

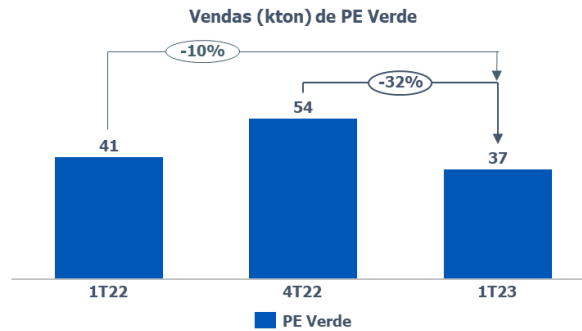
### 3. DESEMPENHO COMERCIAL NO 1T23

#### 3.1 BRASIL

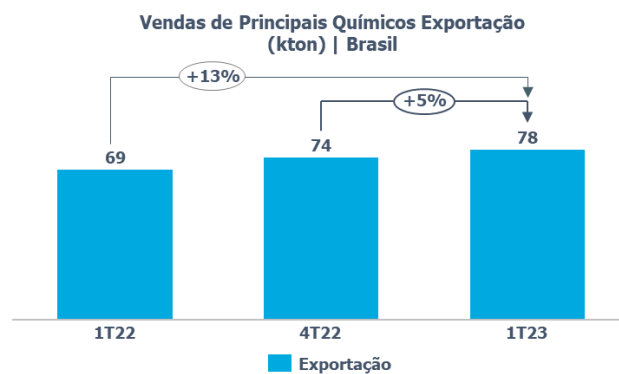
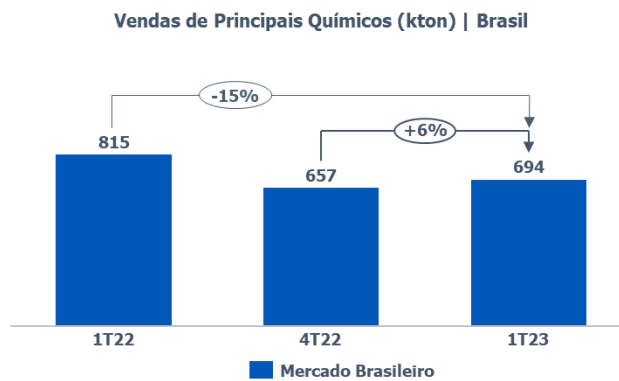


**Volume de vendas de resinas:** no mercado brasileiro, as vendas de resinas aumentaram em relação ao 4T22 (+3%), em linha com o crescimento do mercado brasileiro de resinas, em função da maior demanda de PP e PVC, principalmente, dos setores agrícola, hospitalar e de construção. Em relação ao 1T22, o volume de vendas de resinas no mercado brasileiro permaneceu em linha.

As exportações aumentaram no 1T23 em comparação ao 4T22 (+10%) em função de maiores oportunidades no mercado internacional para exportação, principalmente de PP. Comparado ao 1T22, as exportações permaneceram em linha.



**Volume de vendas de PE Verde:** reduziu na comparação com o 4T22 (-32%) e com o 1T22 (-10%) devido a menor disponibilidade de produto para venda dada a menor taxa de utilização no período em função de parada programada de manutenção para conclusão do projeto de expansão de 30% da capacidade atual de produção.



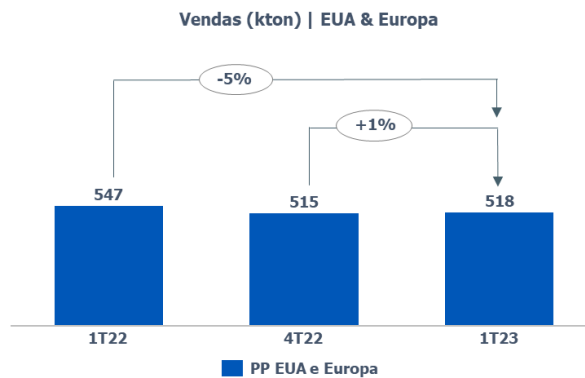
**Volume de vendas dos principais químicos<sup>1</sup>:** no mercado brasileiro, as vendas foram superiores em relação ao 4T22 (+6%), com destaque para as vendas de gasolina, em função, principalmente, da maior disponibilidade de produto para venda dada a maior taxa de utilização das centrais petroquímicas. Na comparação com o 1T22, as vendas dos principais químicos reduziram (-15%)

<sup>1</sup> São considerados como principais Químicos: eteno, propeno, butadieno, cumeno, gasolina, benzeno, tolueno e paraxileno em função da representatividade destes produtos na receita líquida neste segmento.

em função da menor demanda no período com reflexo na taxa de utilização das centrais petroquímicas.

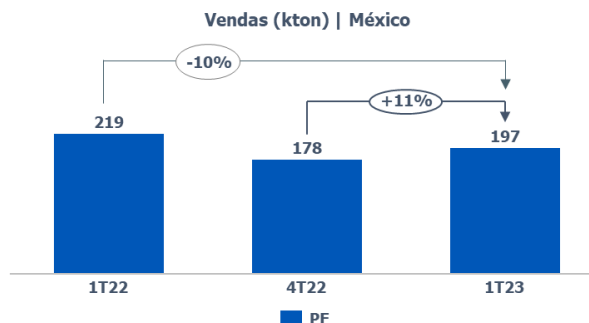
As exportações aumentaram em relação ao 4T22 (+5%) em função, principalmente, do maior volume de vendas de paraxileno e benzeno. Ante ao 1T22, as exportações aumentaram (+13%) em função do maior volume de vendas de gasolina, tolueno e paraxileno tendo em vista as melhores oportunidades comerciais no mercado internacional de *boosters*.

### 3.2 ESTADOS UNIDOS E EUROPA



**Volume de vendas de PP:** permaneceu em linha com o 4T22. Em relação ao 1T22, o volume de vendas reduziu (-5%) devido a menor demanda no período explicada (i) pelas incertezas econômicas e pelo processo de desestocagem da cadeia nos Estados Unidos; e (ii) pelo cenário econômico e contexto geopolítico global refletido em níveis historicamente elevados de inflação na Europa.

### 3.3 MÉXICO



**Volume de vendas de PE:** aumento na comparação com o 4T22 (+11%) em função da maior demanda e da maior disponibilidade de produto para venda. Em relação ao 1T22, a redução (-10%) é explicada pela menor disponibilidade de produto para venda dada a menor taxa de utilização no período.

## RESSALVA SOBRE DECLARAÇÕES FUTURAS

Este Fato Relevante pode conter declarações prospectivas. Essas declarações não se tratam de fatos históricos, sendo baseadas na atual visão e estimativas da administração da Companhia quanto a futuras circunstâncias econômicas e outras, condições do setor, desempenho e resultados financeiros, incluindo qualquer impacto em potencial ou projetado do evento geológico em Alagoas e procedimentos legais relacionados e da COVID-19 nos negócios, condição financeira e resultados operacionais da Companhia. As palavras "prevê", "acredita", "estima", "espera", "planeja" e outras expressões similares, quando referentes à Companhia, têm o objetivo de identificar declarações prospectivas. Afirmações referentes a possíveis resultados de processos legais e administrativos, implementação de estratégias de operações e financiamentos e planos de investimento, orientação de operações futuras, bem como fatores ou tendências que afetem a condição financeira, liquidez ou resultados operacionais da Companhia são exemplos de declarações prospectivas. Tais afirmações refletem as visões atuais da administração da Companhia e estão sujeitas a diversos riscos e incertezas, muitos dos quais estão fora do controle da Companhia. Não há garantia de que os eventos, tendências ou resultados esperados vão de fato ocorrer. As declarações são embasadas em várias premissas e fatores, incluindo condições gerais econômicas e de mercado, condições da indústria e fatores operacionais. Qualquer mudança em tais premissas ou fatores, incluindo o impacto projetado do evento geológico em Alagoas e procedimentos legais relacionados e o impacto sem precedentes da pandemia da COVID-19 nos negócios, funcionários, prestadores de serviço, acionistas, investidores e demais públicos de relacionamento da Companhia pode fazer com que os resultados efetivos sejam significativamente diferentes das expectativas atuais. Consulte os relatórios arquivados na Comissão de Valores Mobiliários - CVM, em particular os fatores discutidos nas seções para uma discussão completa sobre os riscos e outros fatores que podem impactar quaisquer declarações prospectivas contidas neste documento. Este Fato Relevante não é uma oferta de valores mobiliários para venda no Brasil, quaisquer valores mobiliários não podem ser oferecidos ou vendidos no Brasil sem registro ou isenção de registro, qualquer oferta pública de valores mobiliários a ser feita no Brasil será elaborado por meio de prospecto que poderá ser obtido na Braskem e que conterá informações detalhadas sobre a Braskem e a administração, bem como as demonstrações financeiras.