

TELECONFERÊNCIA DE RESULTADOS 1T20

03 DE JUNHO DE 2020

Braskem 



RESSALVA SOBRE DECLARAÇÕES FUTURAS

Esta apresentação contém declarações prospectivas. Tais informações não são apenas fatos históricos, mas refletem as metas e as expectativas da direção da Braskem. As palavras "antecipa", "acredita", "espera", "prevê", "pretende", "planeja", "estima", "projeta", "objetiva" e similares são declarações prospectivas. Embora acreditemos que essas declarações prospectivas se baseiem em pressupostos razoáveis, essas declarações estão sujeitas a vários riscos e incertezas, e são feitas levando em conta as informações às quais a Braskem atualmente tem acesso.

Esta apresentação está atualizada até 31 de Março de 2020 e a Braskem não se obriga a atualizá-la mediante novas informações e/ou acontecimentos futuros.

A Braskem não se responsabiliza por operações ou decisões de investimento tomadas com base nas informações contidas nesta apresentação.

A química e o plástico têm papel fundamental no combate à pandemia.
A Braskem é parte essencial neste combate.



MATERIAIS HOSPITARIAIS E DE HIGIENE



EMBALAGENS

Compromisso com a sociedade

DOAÇÃO DE RESINAS TERMOPLÁSTICAS E OUTROS MATERIAIS



Parcerias com nossos clientes para a fabricação de:

60 milhões de máscaras

750 mil litros de álcool líquido e em gel

Máscaras de proteção hospitalar feitas por impressoras 3D

APOIO ÀS COMUNIDADES



1.200 famílias que atuam em reciclagem receberão cestas básicas por 3 meses

50.000 famílias no entorno de suas plantas no Brasil receberão produtos de higiene e limpeza

Apoio na **implementação de hospital de campanha** em Alagoas

APOIO AOS CLIENTES



Crédito de R\$ 1 bilhão para apoio a, principalmente, pequenas e médias empresas da cadeia

SEGURANÇA



Equipes reduzidas na produção, lock-in e reforço de práticas de SSMA

Trabalho remoto para funcionários que fazem parte dos grupos vulneráveis e dos escritórios

Suporte médico de casos suspeitos e confirmados de COVID-19

Impacto no negócio



BRASIL

Redução da produção de eteno para **65% de sua capacidade total**



capacidade total:
3,6 milhões
toneladas/ano



ESTADOS UNIDOS

Redução da produção de polipropileno para **85% de sua capacidade**



capacidade total:
1,6 milhões
toneladas/ano

As taxas de utilização acompanharão a demanda e a retomada do mercado



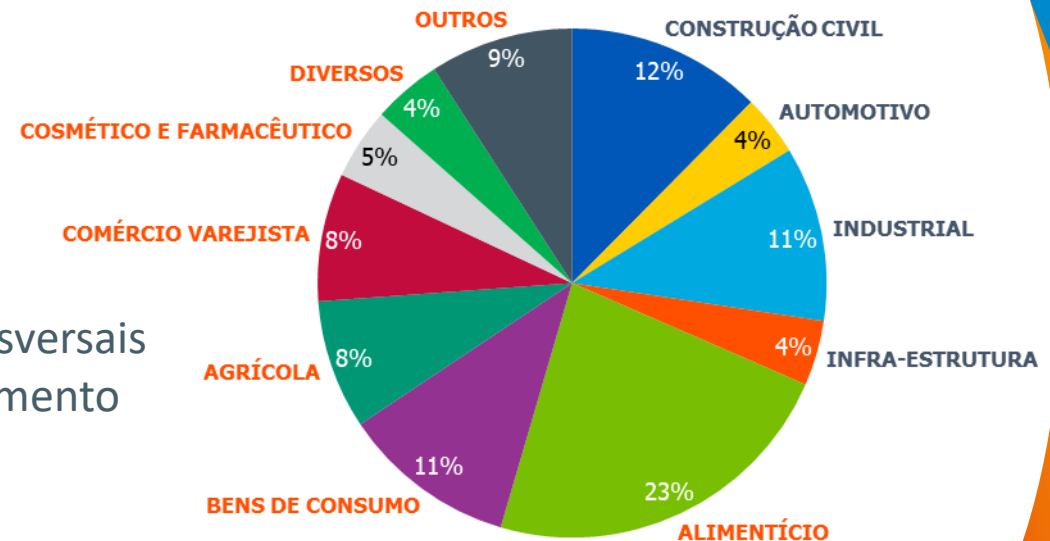
CONFIABILIDADE

A redução de cerca de 50% do contingente de integrantes e terceiros permite manter as atividades de forma segura para as pessoas e com confiabilidade nas operações

PERFIL DE VENDAS

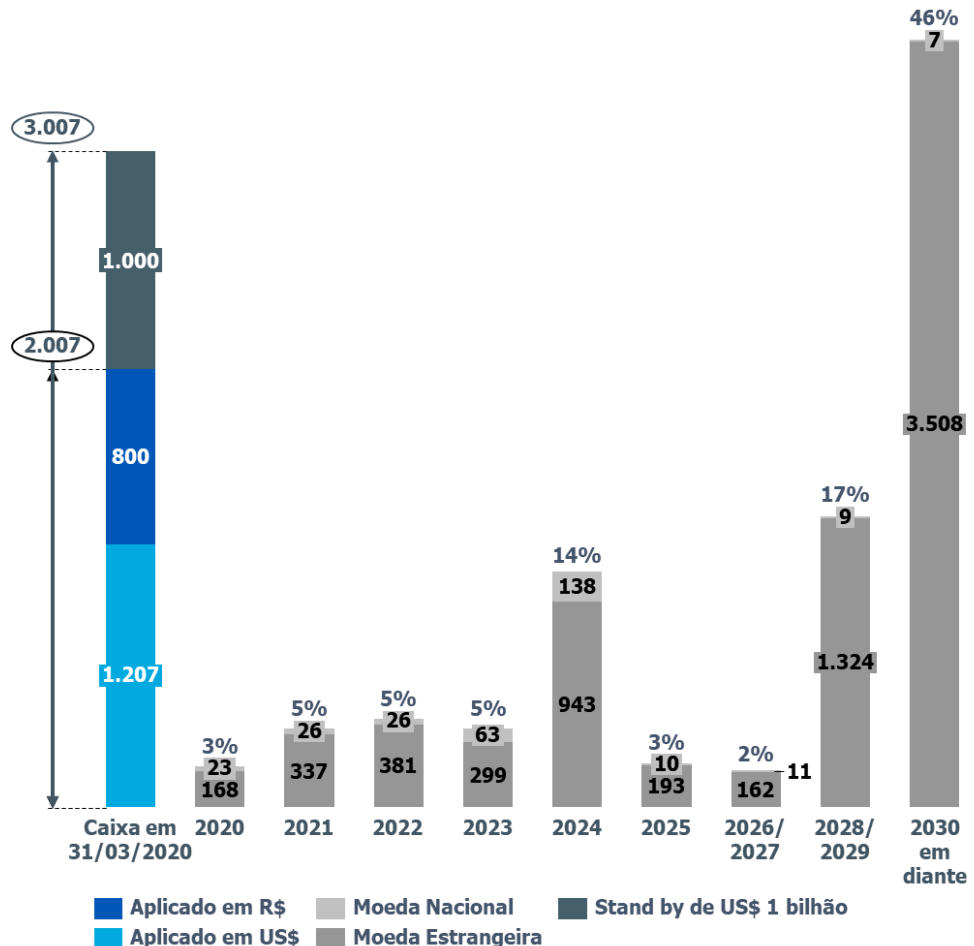
~70% dos segmentos de vendas se mostram resilientes ao cenário

Saúde e higiene são aplicações transversais e apresentaram aumento em segmentos não resilientes



LIQUIDEZ E RECURSOS DE CAPITAL

Liquidez suficiente para **cobertura dos vencimentos de dívida nos próximos 55 meses**^{(1) (2)}




(1) Não considera o Acordo de Leniência.

DISCIPLINA DE GASTOS

- Desembolso da linha de crédito** compromissada (*Revolving Credit Facility*) no montante de **US\$ 1 bilhão**
- Redução dos gastos** fixos na ordem de 10%
- CAPEX 2020** reduzido de US\$ 721 milhões para US\$ 600 milhões
- Postergação** do recolhimento das **contribuições sociais** no Brasil
- Otimizações do **capital de giro**

Destques 1T20



OPERACIONAL

BOM DESEMPENHO OPERACIONAL

Taxa de utilização Brasil

81% 3 p.p. superior ao 4T19

Taxa de utilização EUA:

95% 11 p.p. superior ao 4T19

Taxa de utilização Europa:

88% 1 p.p. superior ao 4T19

Taxa de utilização México:

86% 4 p.p. superior ao 4T19

SEGURANÇA

Taxa de frequência global de acidentes com e sem afastamento (CAF + SAF) de 0,81 (eventos/1MM HH)



RESULTADO

REDUÇÃO DE CUSTOS FIXOS

~54% inferior ao 4T19

EBITDA DE US\$ 294 MILHÕES

22% superior ao 4T19

VOLUME DE VENDAS

4% superior ao 4T19



FLUXO DE CAIXA

MONETIZAÇÃO PIS/COFINS

Saldo monetizado de **R\$ 344 milhões**

Saldo a monetizar de **R\$ 2,0 bilhões**

Saldo a monetizar no CP **R\$ 1,1 bilhão**

CAPEX

Nova Planta de PP US (Delta):

Progresso físico de **98,4%**

Investimento total já realizado de **US\$ 634 milhões**

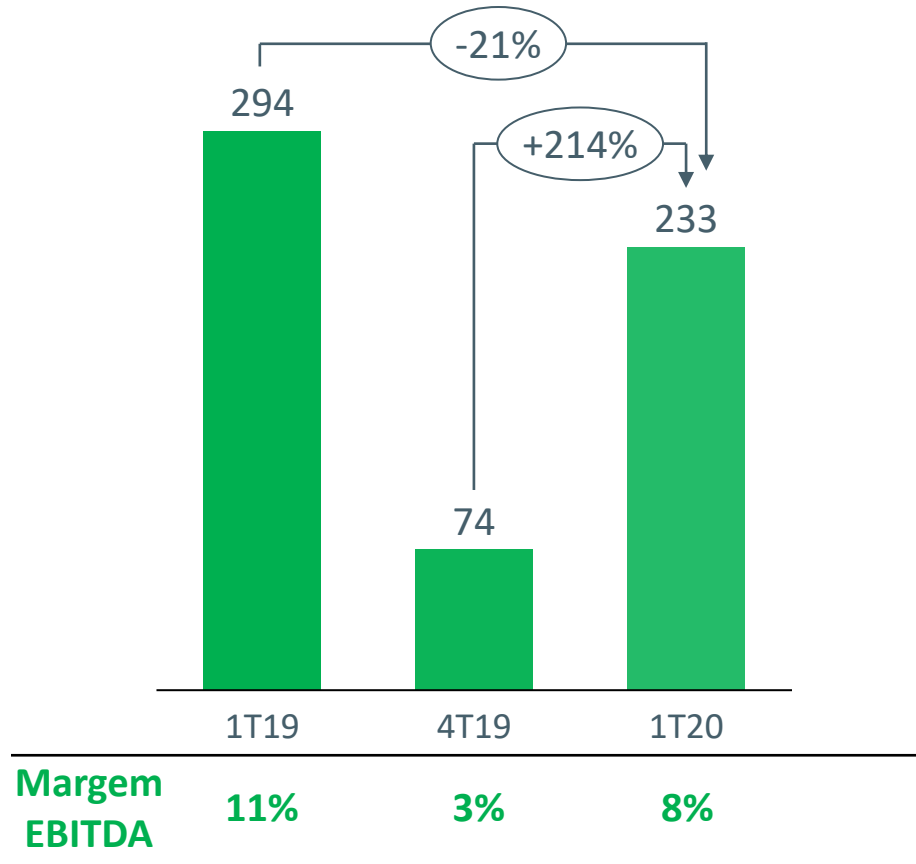
Desembolso de **US\$ 78,4 MM** no 1T20

Destques 1T20 | Brasil



EBITDA

(US\$ milhões)

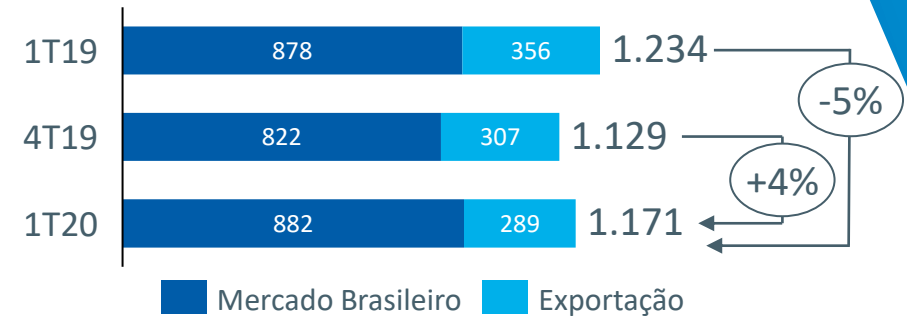


Aumento no volume de vendas e redução de despesas com serviços terceiros



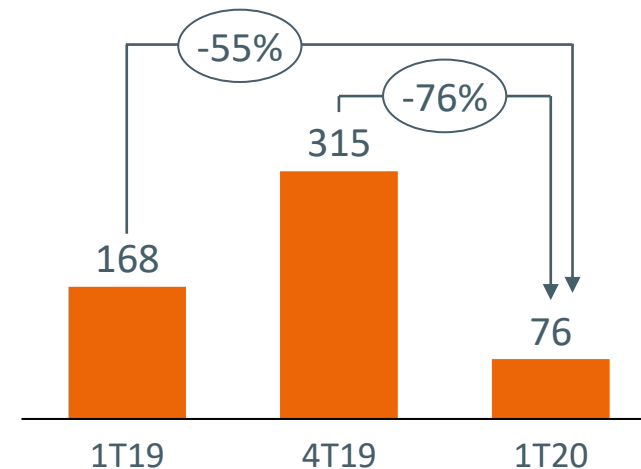
VENDAS DE RESINAS DA BRASKEM

PE+PP+PVC por mercado de destino (kt)



CUSTOS FIXOS¹

DVGA + Outras receitas/despesas (US\$ milhões)



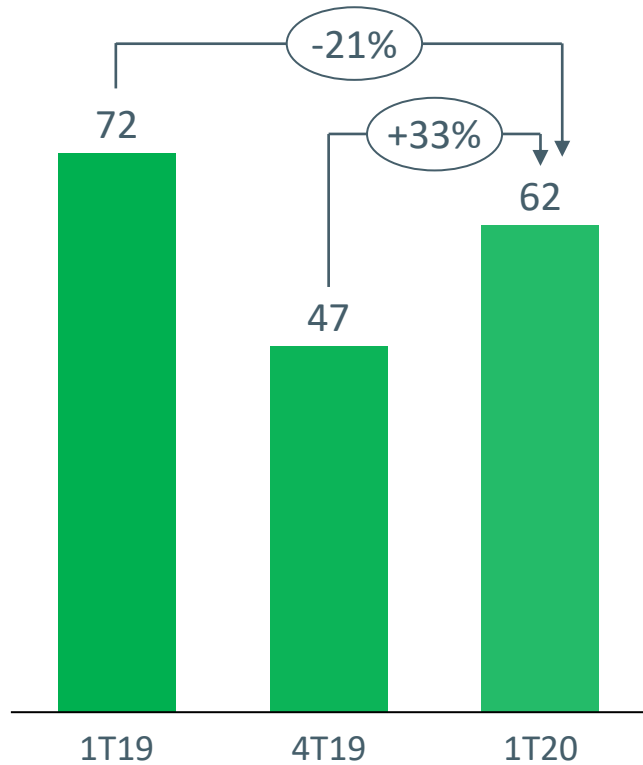
¹ Excluindo os efeitos do fenômeno geológico de Alagoas

Destques 1T20 | EUA e Europa



EBITDA

(US\$ milhões)



Margem EBITDA

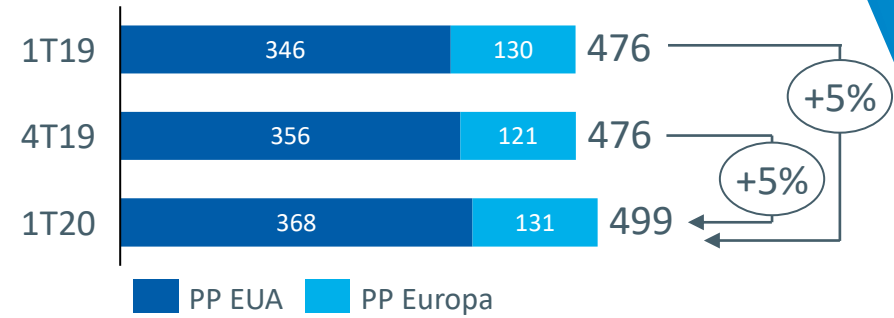
Período	Margem EBITDA
1T19	10%
4T19	8%
1T20	10%

Aumento no volume de vendas e melhores taxas de utilização



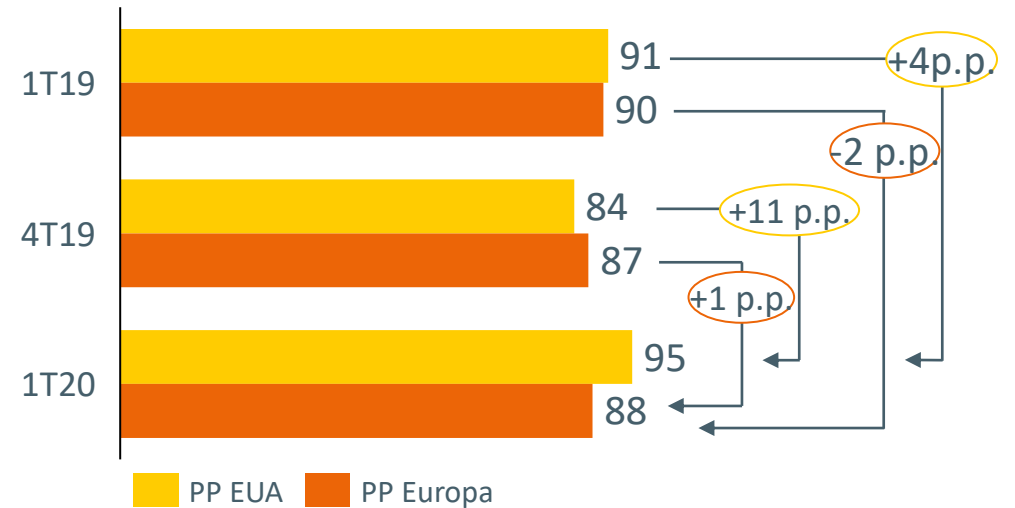
VENDAS DE PP DA BRASKEM

por mercado de destino (kt)



TAXA DE UTILIZAÇÃO¹

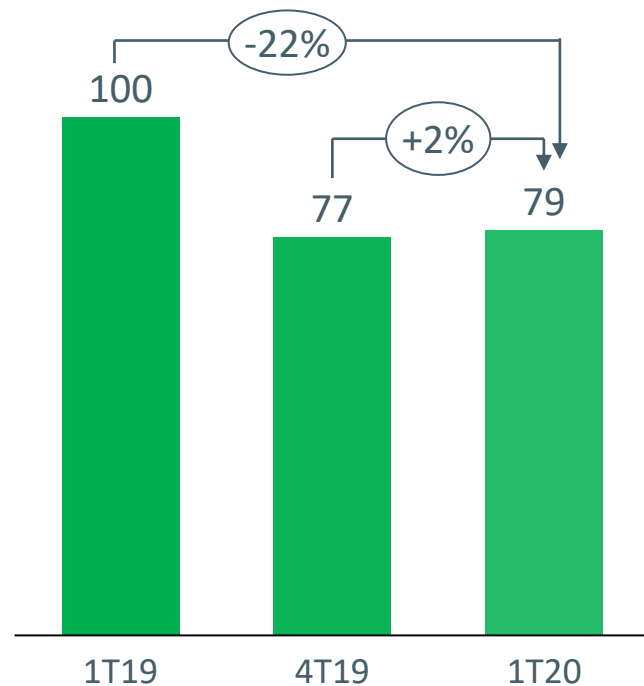
por região (%)





EBITDA

(US\$ milhões)

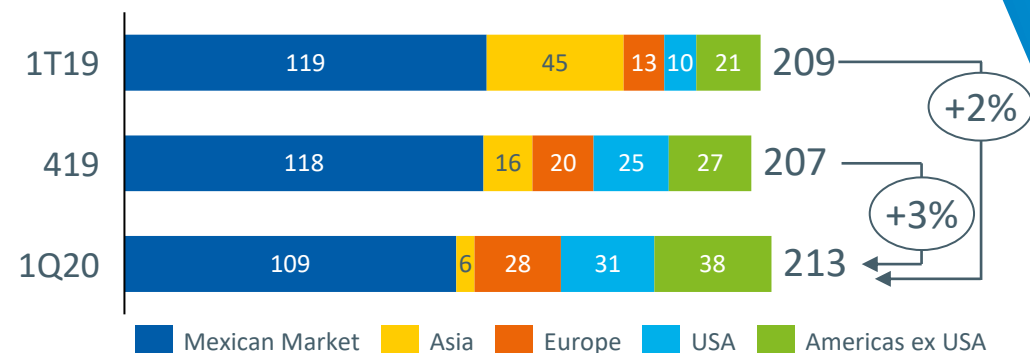


Aumento no volume de vendas e melhor taxa de utilização



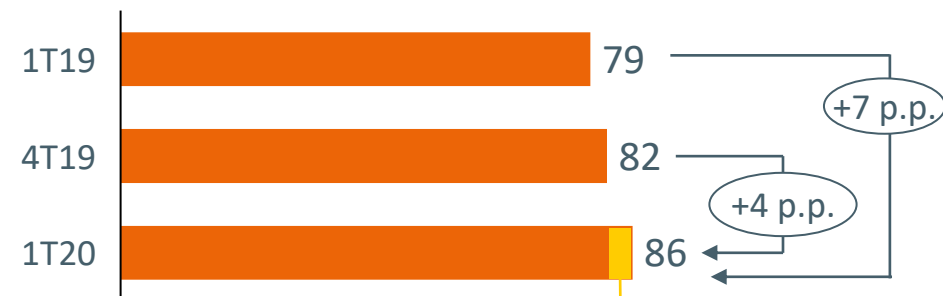
VENDAS DE PE DA BRASKEM

por mercado de destino (kt)



TAXA DE UTILIZAÇÃO

(%)

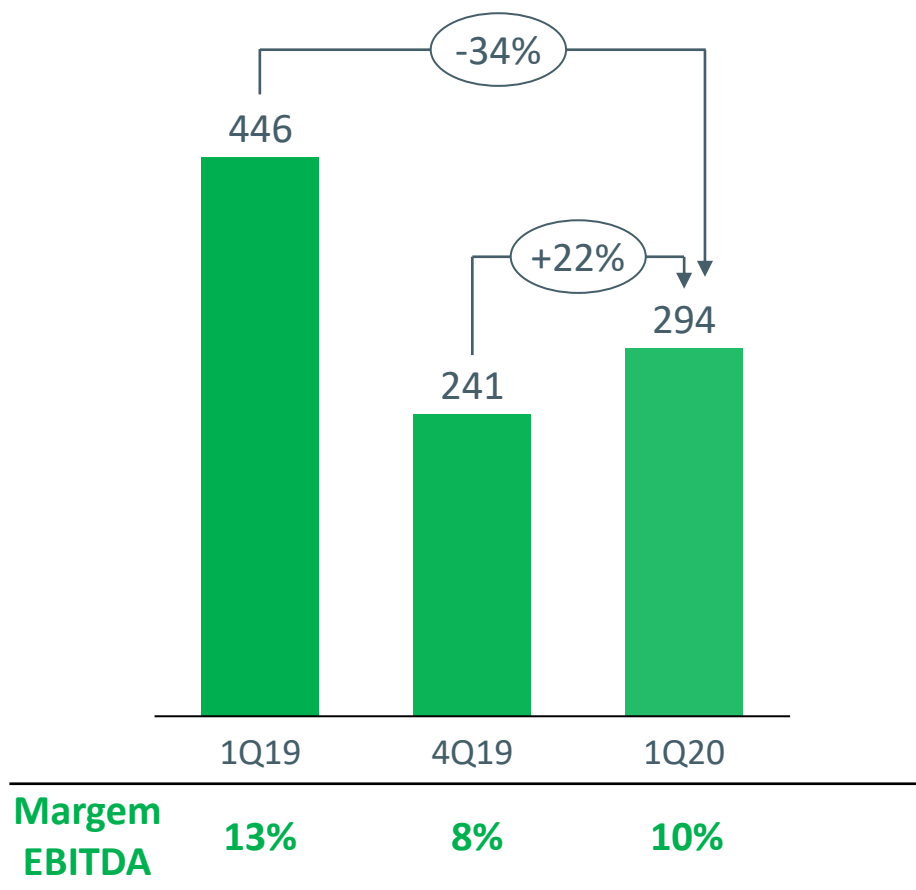


em função do projeto de importação de etano



EBITDA

(US\$ milhões)

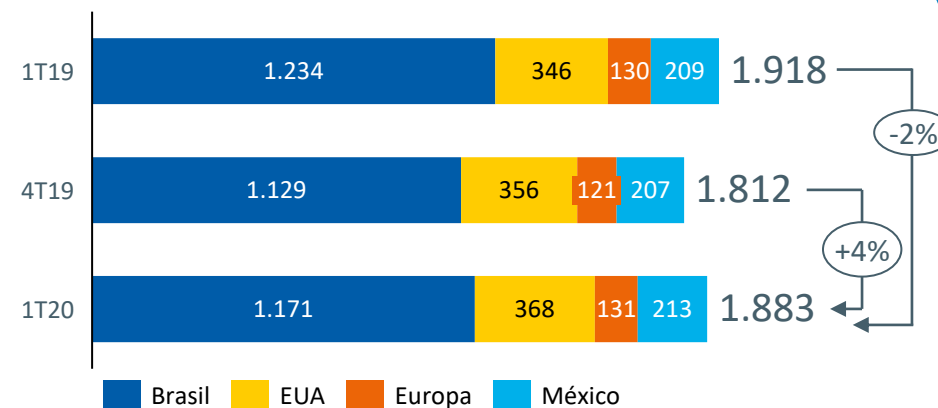


Aumento no volume de vendas e redução do custo fixo



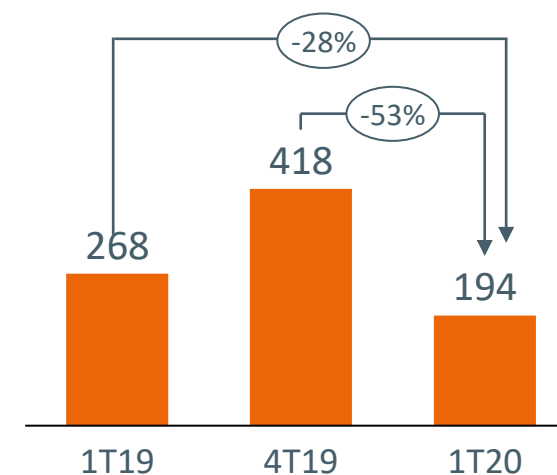
VENDAS DE RESINAS DA BRASKEM

por origem de produção (kt)



CUSTO FIXO¹

DVGA + Outras receitas/despesas (US\$ milhões)



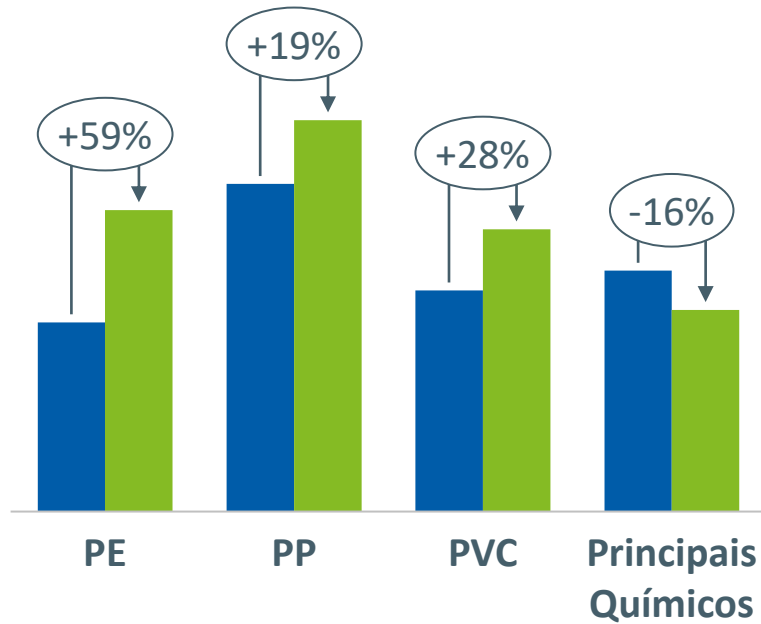
¹ Excluindo os efeitos do fenômeno geológico de Alagoas

Cenário Petroquímico

Projeção de consultorias externas: relatório Jan/20 vs relatório Mai/20

Principais Químicos

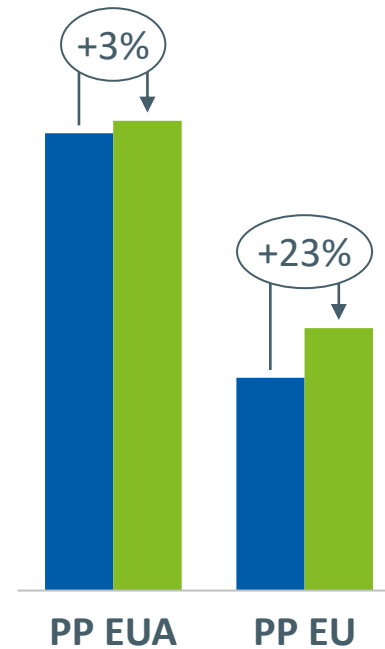
PE, PP, PVC e Principais Químicos



■ Projeção Jan/20
■ Projeção Mai/20

Spreads EUA e Europe

PP EUA e PP EU



■ Projeção Jan/20
■ Projeção Mai/20

Spreads México

PE México



■ Projeção Jan/20
■ Projeção Mai/20

Destaques ESG: Governança Corporativa



2020

CERTIFICADO DE CONCLUSÃO DA MONITORIA EMITIDO PELO MPF, DOJ E SEC

2019

Acordo de Leniência da AGU & CGU
3ª Avaliação da Monitoria
Implementação do 3º pacote de recomendações da Monitoria

2018

2ª Avaliação da Monitoria
Implementação do 1º pacote e do 2º pacote de recomendações da Monitoria

2017

1ª Avaliação da Monitoria
1ª Auditoria Interna Global
Implementação do 1º pacote de recomendações da Monitoria

2016

Acordo de Leniência Global (DOJ/SEC/MPF)

PRINCIPAIS ENTREGAS

+ de 11 mil
documentos
solicitados



+ de 80
políticas e diretrizes
empresariais
revisadas, além do
Código de Ética

+ de 400
entrevistas
realizadas



+ de 40
processos revisados
incluindo o
fortalecimento do
Programa de
Conformidade e
Controles Financeiros

+ de 1,1 mil
transações
testadas

Prioridades para 2T20



- Manter a confiabilidade das unidades industriais no contexto do COVID-19
- Foco na negociação dos contratos de fornecimento de matéria-prima com a Petrobras



- Continuidade do *ramp up* da solução complementar de importação de etano na Braskem Idesa



- Maximizar a sinergia entre as regiões onde a Braskem tem presença de forma a minimizar os impactos do desaquecimento da economia



- Garantir a segurança e saúde dos integrantes nas unidades industriais com monitoramento de temperatura, alterações nos turnos de trabalho e equipe mínima
- Ampliar as vendas de resina recicladas



- Disciplina na alocação de capital e otimização do capital de giro



ESTES SÃO ALGUNS DOS **HERÓIS** QUE DECIDIRAM MORAR EM DUAS DE NOSSAS UNIDADES INDUSTRIAIS PARA GARANTIR A PRODUÇÃO DE MATERIAIS ESSENCIAIS PARA ENFRENTARMOS ESTE MOMENTO CRÍTICO. A VOCÊS, O NOSSO **MUITO OBRIGADO!**

Braskem 