

The Braskem logo is positioned in the upper right quadrant of the slide. It features a stylized 'B' icon followed by the word 'Braskem' in a bold, white, sans-serif font. The background of the entire slide is a dark blue and green space-themed image with a yellow vertical bar on the left, overlaid with various scientific and technical graphics like a periodic table, CO2 molecules, and a DNA helix.

Braskem

Novas formas de ver o mundo

Teleconferência de Resultados 1T11

Relações com Investidores

São Paulo, 13 de Maio de 2011

Ressalva sobre declarações futuras

Esta apresentação contém declarações prospectivas. Tais informações não são apenas fatos históricos, mas refletem as metas e as expectativas da direção da Braskem. As palavras "antecipa", "acredita", "espera", "prevê", "pretende", "planeja", "estima", "projeta", "objetiva" e similares são declarações prospectivas. Embora acreditemos que essas declarações prospectivas se baseiem em pressupostos razoáveis, essas declarações estão sujeitas a vários riscos e incertezas, e são feitas levando em conta as informações às quais a Braskem atualmente tem acesso.

Esta apresentação está atualizada até 31 de março de 2011 e a Braskem não se obriga a atualizá-la mediante novas informações e/ou acontecimentos futuros.

A Braskem não se responsabiliza por operações ou decisões de investimento tomadas com base nas informações contidas nesta apresentação.

Destaques

- ▶ **Receita líquida** no 1T11 atinge **US\$ 4,4 bilhões** ou R\$ 7,4 bilhões, **alta de 8% e 6%**, respectivamente, em relação ao 4T10. Na comparação com **1T10**, a **alta** em dólares foi de **22%**.
- ▶ **EBITDA** foi de **R\$ 919 milhões** influenciado principalmente pela **restrita disponibilidade** de produtos.
 - ▶ Apagão afeta operações no Nordeste do Brasil e impacta EBITDA em cerca de R\$ 230 milhões.
- ▶ Braskem comprometida com a sua solidez financeira:
 - ▶ Elevada para **Investment grade** pela S&P e Moody's no final de março
 - ▶ Indicador **Dívida Líquida/EBITDA** manteve tendência de queda e ficou em **2,37x**
 - ▶ **Emissão de US\$ 750 milhões** em bônus com vencimento em **abril de 2021** apresenta o menor cupom já obtido pela Companhia, de **5,75% a.a** e **yield de 6,00% a.a.**
- ▶ **Captura de sinergias** decorrente da aquisição de Quattor **totalizou R\$ 75 milhões** no 1T11.
- ▶ Projetos de Expansão:
 - ▶ Aprovada a **expansão de 100 mil toneladas de butadieno** no Polo do sul
 - ▶ Braskem define **parceria** com Technip para **tecnologia** do **cracker** do Projeto Etileno XXI – **México**

Desempenho por Segmento – 1T11 x 1T10



▶ POLIOLEFINAS

- Alta de 2% no volume de vendas totais, refletindo a maior disponibilidade de PP
- Destaque para o crescimento dos setores agrícola, alimentício e de infra-estrutura
- Receita: alta de 17% em dólares e 8% em reais



▶ VINÍLICOS

- Vendas de PVC e Soda sofreram queda no volume, em torno de 10% (afetado pelo apagão)
- Aumento de preços compensou parcialmente a forte redução do volume
- Receita: alta de 2% em dólares e queda de 6% em reais



▶ INSUMOS BÁSICOS

- Alta de preços superior a 20%
- Maior custo de matéria-prima e valorização dos co-produtos do *cracker*
- Receita: alta de 20% em dólares e 11% em reais

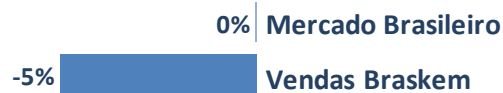


▶ NEGÓCIOS INTERNACIONAIS

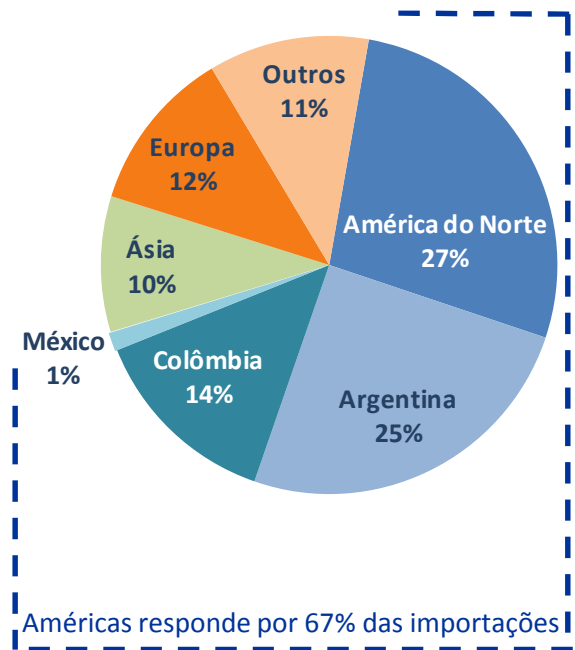
- Produção apresentou crescimento de 9%
- Receita: alta de 24%, atingindo US\$ 392 milhões

Desempenho do mercado doméstico

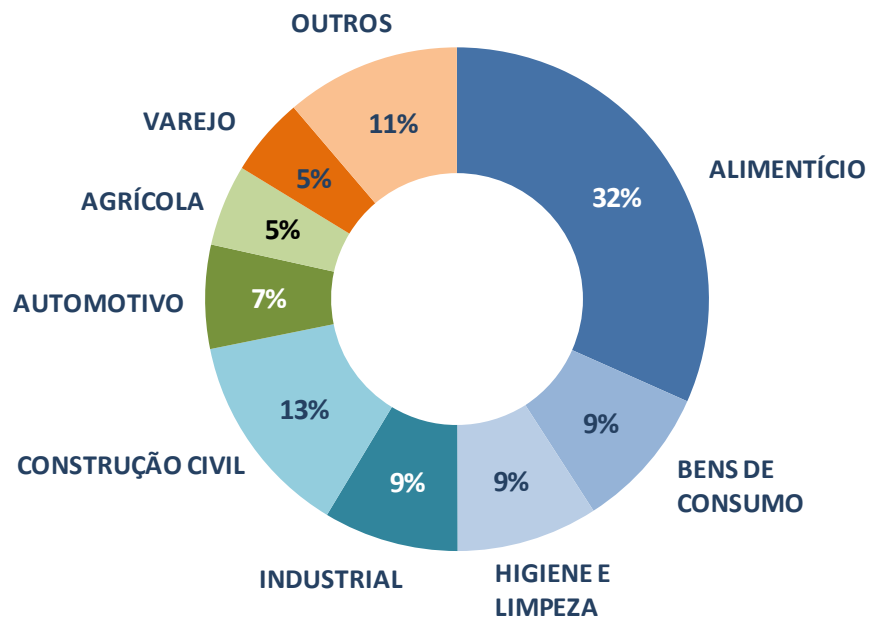
▶ Desempenho Doméstico de Resinas - 1T11 X 1T10



▶ Origem das Importações 1T11 (PE, PP e PVC)



▶ Perfil de Vendas Braskem – 1T11

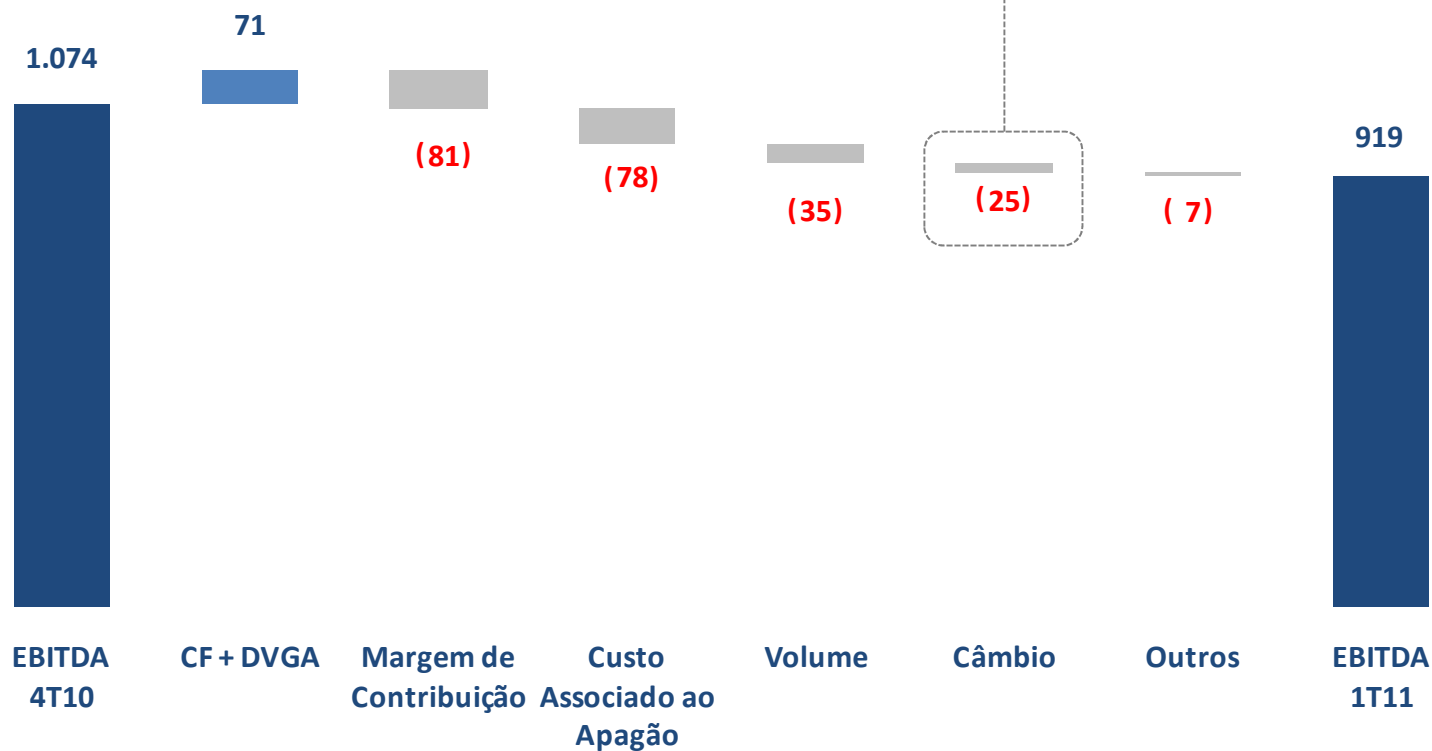


✓ Importações representam 27% do mercado doméstico

Evolução do EBITDA 1T11 *versus* 4T10

✓ A alta dos preços de resinas e petroquímicos básicos não foi suficiente para compensar os maiores preços de matéria prima e a apreciação do real. O volume de vendas, que é sazonalmente menor, foi negativamente impactado pela parada não programada nas plantas do nordeste.

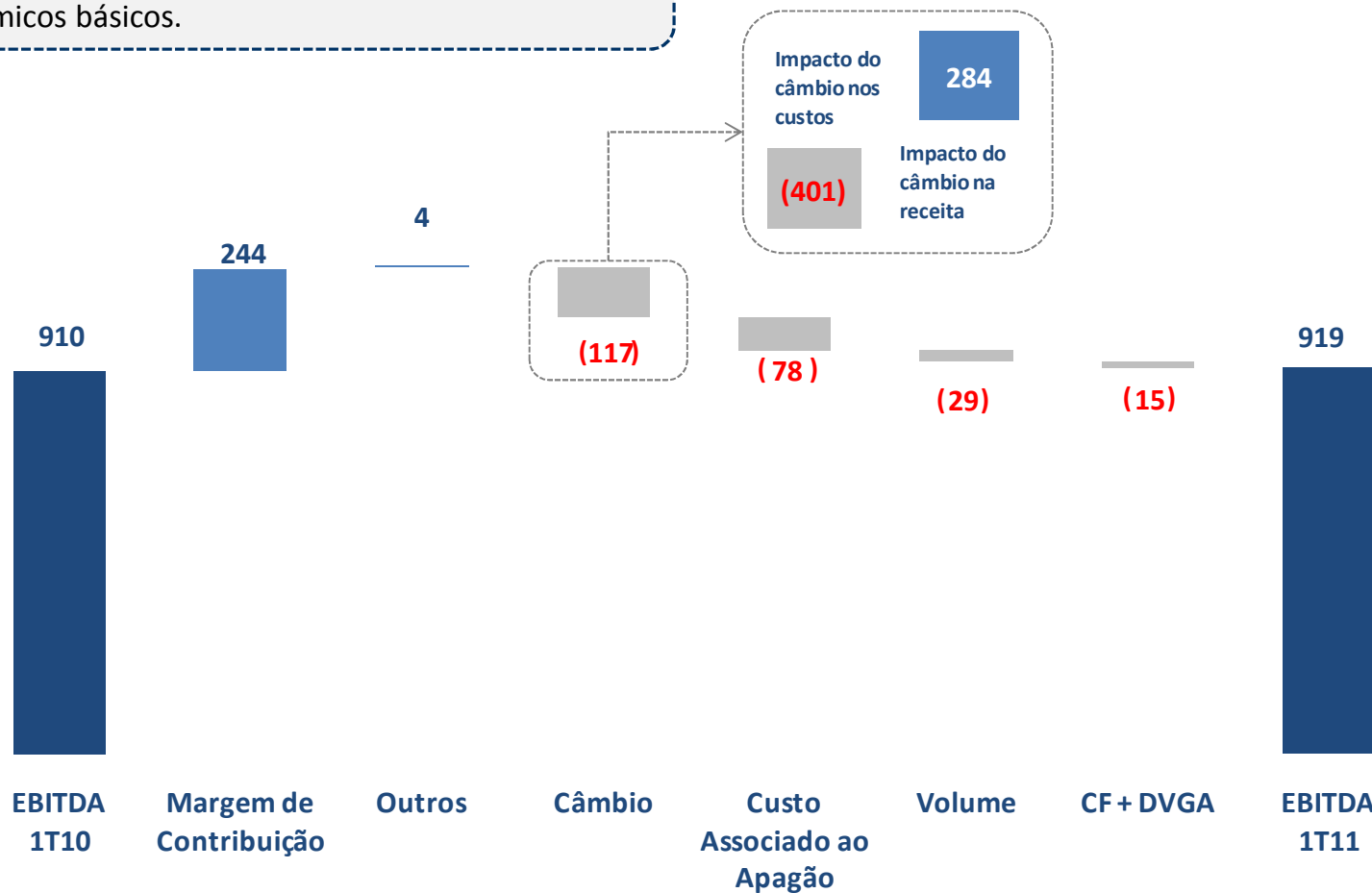
R\$ milhões



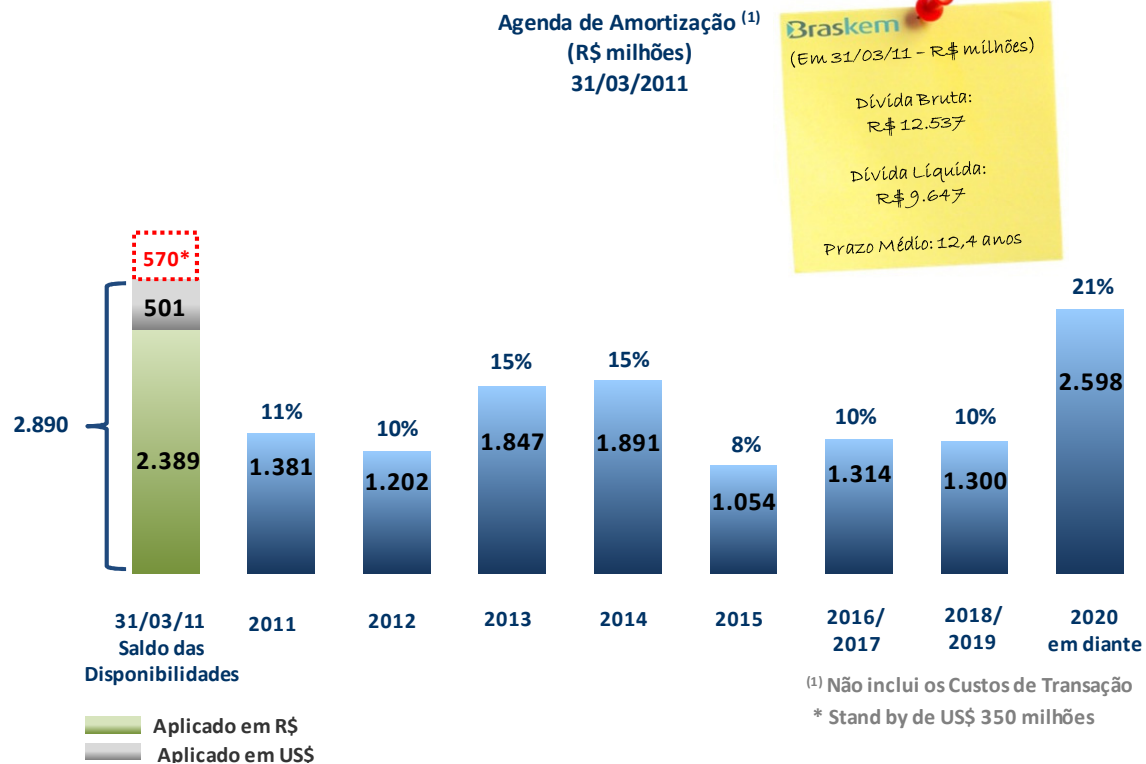
Evolução do EBITDA 1T11 *versus* 1T10

R\$ milhões

✓ A apreciação do real e os maiores preços de matéria-prima foram compensados pela alta dos preços de resinas e petroquímicos básicos.



Redução da alavancagem e alcance do *investment grade*

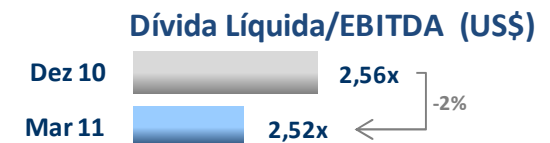


Braskem
(Em 31/03/11 - R\$ milhões)

Dívida Bruta:
R\$ 12.537

Dívida Líquida:
R\$ 9.647

Prazo Médio: 12,4 anos



- ✓ Dívida bruta atrelada ao dólar: 64%
- ✓ Dívida líquida atrelada ao dólar: 79%

Call do bônus perpétuo de US\$ 200 milhões, com custo de 9% a.a., emitido em 2006. Emissão de US\$ 750 milhões em bônus com vencimento em 2021 para pré-pagamento de dívidas de curto e médio prazos, com custos menos atrativos.

Risco de Crédito Corporativo			
Agência	Rating	Perspectiva	Data
Escala Global			
Moody's	Baa3	Estável	31/03/2011
S&P	BBB-	Estável	30/03/2011
Fitch	BB+	Positiva	11/01/2011
Escala Nacional			
Moody's	Aa2.br	Estável	31/03/2011
S&P	brAAA	Estável	30/03/2011
Fitch	AA (bra)	Positiva	11/01/2011

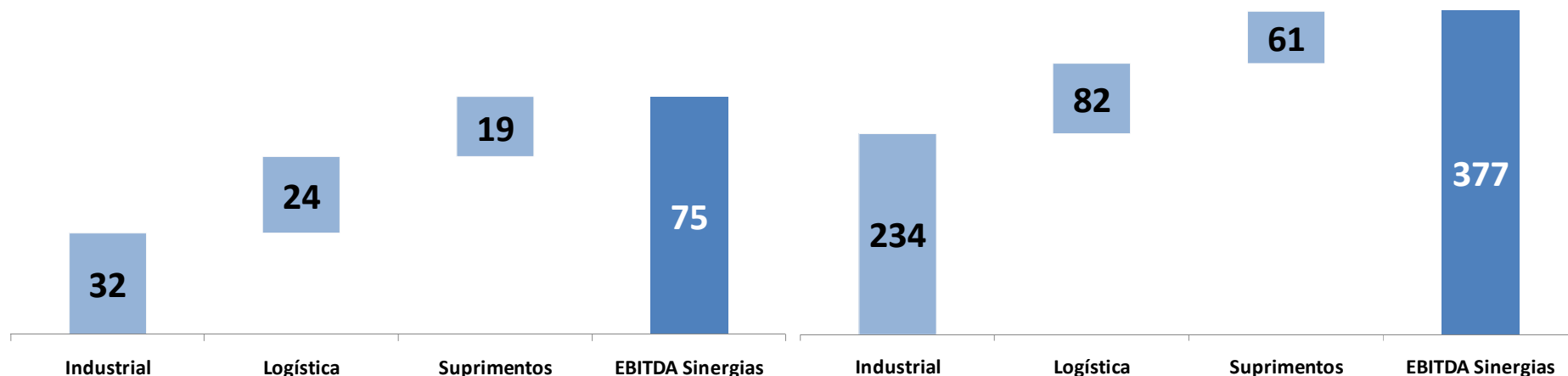
Sinergias da aquisição Quattor totalizam R\$ 75 milhões no 1T11

EBITDA 1T11*: R\$ 75 milhões

EBITDA 2011*: R\$ 377 milhões

R\$ milhões

R\$ milhões



Identificação de novas oportunidades, eficiência e velocidade na implementação de ações para captura de sinergias

- ✓ Planejamento integrado das unidades industriais
- ✓ Centralização da estratégia do plano de manutenção dos ativos
- ✓ Otimização de fretes e ganhos de distribuição e armazenagem
- ✓ Compra integrada de insumos
- ✓ Ganhos fiscais e melhor custo de carregamento da dívida

Perspectiva e Concentrações

Mercado Petroquímico:

- ▶ Volatilidade nos preços de petróleo afeta o preço de nafta
- ▶ Cenário da indústria mundial é de recuperação, mas a expectativa para 2011 ainda é de excesso de oferta, melhorando a partir do 2T. Fatores mitigadores:
 - Instabilidade operacional, atrasos no *start-up* de novas plantas, paradas programadas (Europa e Ásia) e sanções comerciais ao Irã;
 - Alta nos preços de resinas e petroquímicos básicos;
 - Forte demanda dos países emergentes como China, Índia e Brasil.

Concentrações Braskem:

- ▶ Fortalecimento da cadeia petroquímica e de plásticos no Brasil
- ▶ Acompanhar o crescimento da demanda doméstica brasileira por resinas termoplásticas (9 a 10% para 2011) e recuperar a perda de market share
- ▶ Garantir a captura das sinergias identificadas
- ▶ Manter agregação de valor dos ativos adquiridos
 - Quattor: contínua melhora na eficiência operacional
 - Braskem America: retorno acima do capital empregado
- ▶ Manutenção da liquidez e da hígidez financeira
- ▶ Projetos de Crescimento
 - Expansão PVC Alagoas
 - Projeto Etileno XXI, no México, com base em matéria-prima competitiva
 - Definir configuração do Comperj com a Petrobras
 - Ampliar o uso de matéria-prima de origem renovável
- ▶ Manter a liderança na química sustentável

The Braskem logo is positioned in the upper right quadrant of the slide. It features a stylized 'B' icon followed by the word 'Braskem' in a bold, white, sans-serif font. The background of the entire slide is a dark, teal-colored space with a grid of glowing blue lines and various scientific symbols like CO₂, atomic models, and laboratory glassware. A large, yellow, cylindrical object, possibly a piece of bamboo or a pipe, runs vertically through the center of the image.

Braskem

Novas formas de ver o mundo

Teleconferência de Resultados 1T11

Relações com Investidores

São Paulo, 13 de Maio de 2011