



Teleconferência de Resultados

2T22



Saiba mais

Aponte seu celular para
acessar o MD&A 2T22

Resultados Crescentes e Sustentáveis



proximidade,
digital na prática e
rentabilidade

Lucro Líquido Ajustado
2T22

R\$ 7,8 bilhões

Crescimento de **54,8%** 2T22/2T21

Lucro Líquido Ajustado
1S22

R\$ 14,4 bilhões

Crescimento de **44,9%** 1S22/1S21

RSPL
2T22

20,6%



1S22/1S21

Destques do Resultado

Carteira de Crédito¹
R\$ 919,5 bilhões
19,9% de crescimento
2,00% Inad +90 dias

Margem
Financeira
Bruta
+12,2%

Receitas de
Prestação
de Serviços
+9,1%

Despesas
Administrativas
+5,8%

Índice de
Eficiência²
33,2%

(1) Carteira de Crédito Ampliada – Posição Junho 22. Comparação com Junho 21.

(2) Índice de Eficiência acumulado em 12 meses.

Parceiro de nossos clientes

O maior Plano Safra de todos os tempos

R\$ 200 bilhões em 2022/23

R\$ 27,4 bilhões desembolsados

Pronampe 2022

R\$ 6,5 bilhões desembolsados

62 mil MPE's atendidas



proximidade,
digital na prática e
rentabilidade



Crédito PF não consignado

R\$ 92,7 bilhões

+ 34,3% Jun22 / Jun21

Inclui CDC Salário, Empréstimo Pessoal,
Cartão de Crédito e Cheque Especial

Líder em Câmbio Exportação

US\$ 14,6 bilhões

+67,7% 2T22 / 2T21

BB Securities LLC e UBS

Assinatura de carta de intenções
para desenvolvimento do business
de wealth management no exterior

Proximidade impulsionada pelo digital

proximidade e
digital na prática



Cientes
80,3 milhões de
clientes

+ 6,6%
Jun22 / Jun21

26,3 milhões
de clientes
ativos em canais
digitais

+21,8%
Jun22 / Jun21

**Assistentes
Virtuais**

31,3 milhões de
atendimentos

+166,0%
2T22 / 2T21

**Crédito
Pessoal no
WhatsApp**

74% como
primeiro
crédito no BB

**Adesão ao
Open Finance
pelo WhatsApp**
Primeiro banco
a oferecer o
serviço

Satisfação
Melhora no
NPS

+8 pontos
Jun22 / Jun21

**Ranking
Bacen**

Menor nível histórico
de reclamações

O BB na próxima geração

yours Bank

**Investimento
Programa Corporate
Venture Capital**

A startup Yours Bank tem como objetivo a inteligência financeira e liberdade do jovem



1,67 milhão de clientes universitários

+53%
Jun22 / Dez21

#POVBB

evento que amplia a conexão nos quatro territórios do BB: esporte, cultura, tecnologia e sustentabilidade



proximidade e digital na prática



Presença no Metaverso
Experiência digital

Roblox | GTA



twitch.tv/bancodobrasil

Ampliando atuação em ecossistemas de negócios

proximidade e digital na prática



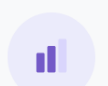
Lançamento
Plataforma digital
para fomentar o
empreendedorismo

www.ligapj.com.br

LIGAPJ



Quero iniciar
meu negócio



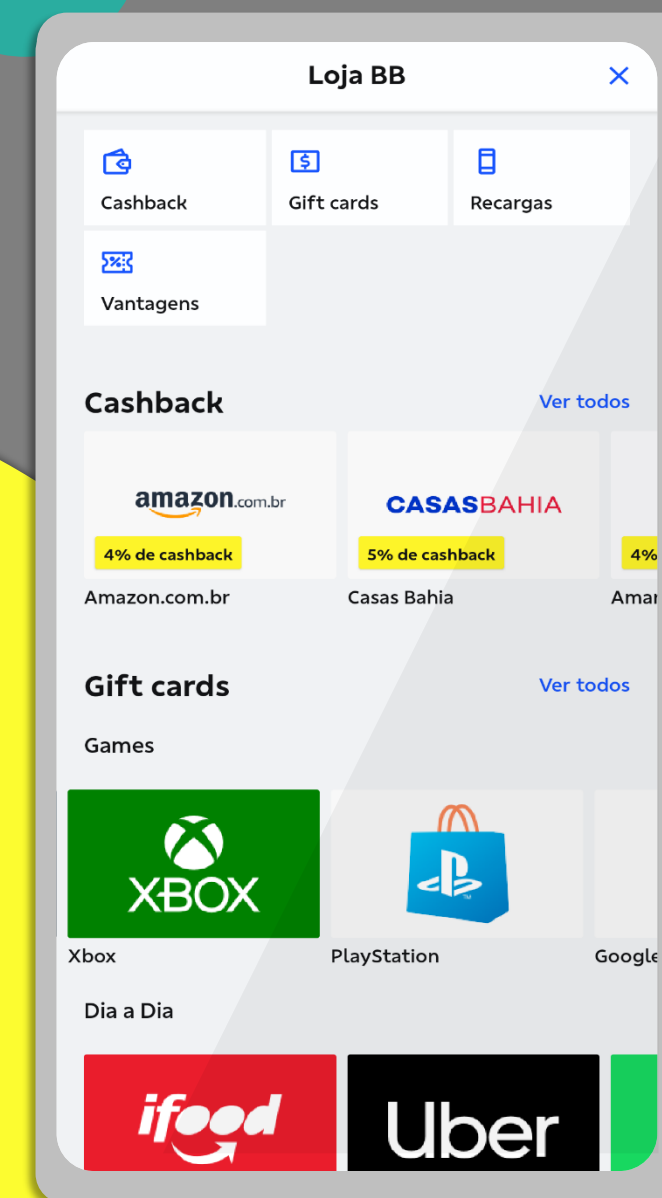
Quero
melhorar
minha gestão



Quero
expandir
minhas vendas

Loja BB
27 marcas com
Cashback na conta

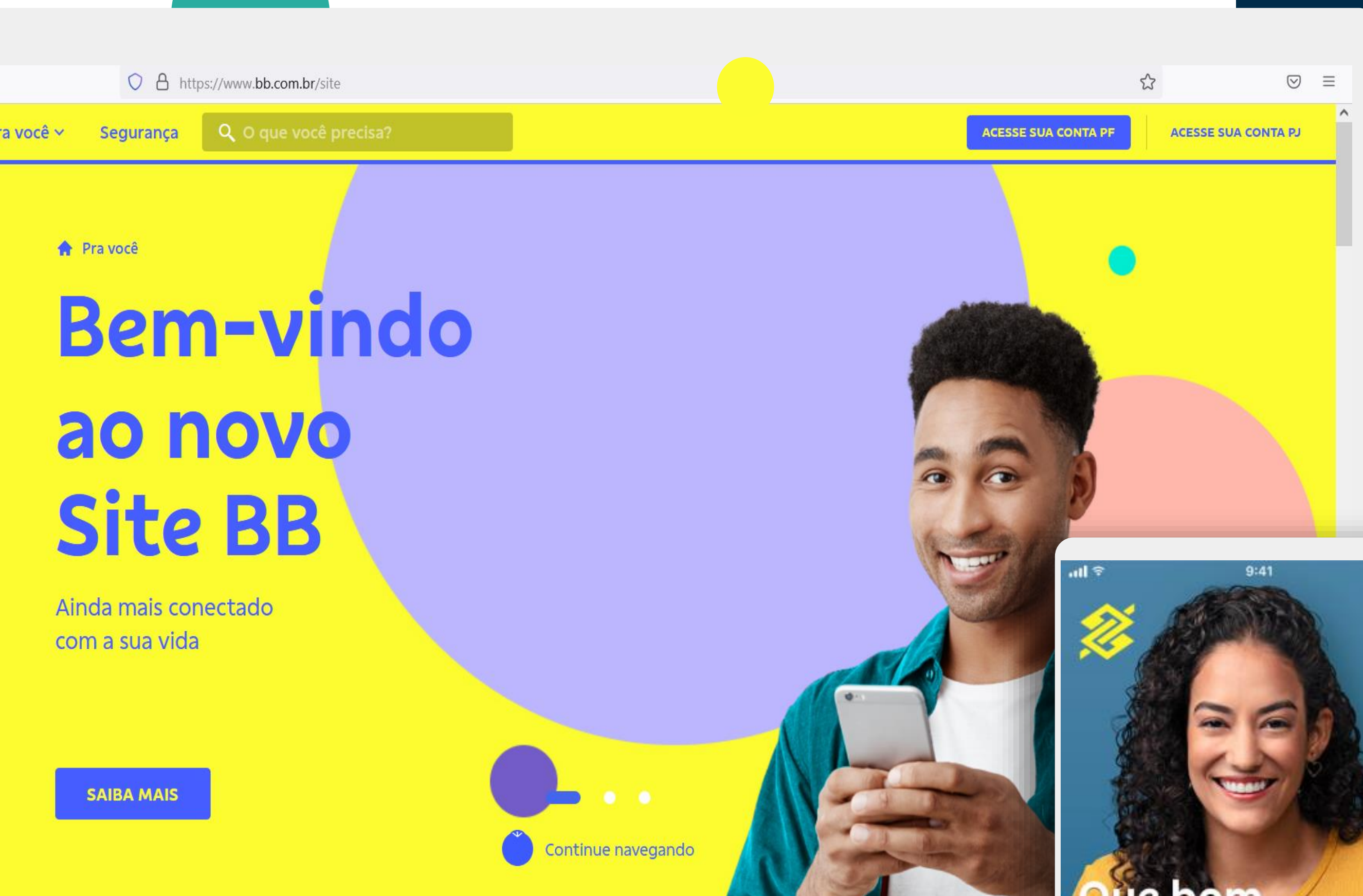
R\$ 430 milhões
em vendas de
produtos e
serviços no 1S22



Nova
Plataforma de
benefícios BB

Cupons, pontos,
cashback e muitas
recompensas do jeito
que o cliente imaginar

Mais de R\$300
milhões em cashback



O que era bom ficou ainda melhor!

Super App BB e Novo Portal

Mais moderno e simplificado
Experiência ágil e inteligente
Posicionado por segmento,
mercado e momento de vida



Engajamento para a sustentabilidade

proximidade,
digital na prática e
rentabilidade



Carteira de Negócios Sustentáveis

R\$ 292,2 bilhões | **Crescimento de 13,3%** Jun22 / Jun21

Mercado de Carbono

Apoio aos nossos clientes na originação, desenvolvimento e negociação de créditos de carbono



Captações Sustentáveis



US\$ 500 milhões



€ 100 milhões



US\$ 200 milhões



BB pra Elas

bb.com.br/bbpraelas

Soluções Financeiras

Pronampe: R\$ 2,6 bilhões direcionados a mulheres empreendedoras e 24 mil empresas lideradas por mulheres

Educação Empreendedora

Circuito agro: 14 mil pessoas treinadas, das quais 9 mil são mulheres

Saúde e Bem-estar

Benefícios on-line

Sinal **Vermelho** contra a violência doméstica



Mais de 30 mil funcionários capacitados para apoiar, em todas as agências BB

Transformando a vida das pessoas

Investimento Social

R\$ 2,7 bilhões¹ | R\$ 96,5 milhões no 1S22

Pessoas atendidas

6 milhões¹ | Mais de 1 milhão no 1S22

Municípios atendidos mais de 2 mil¹

(1) de 2012 a 2021

Nova Marca



proximidade



FUNDAÇÃO BB

Valorizando vidas para transformar realidades

Programas em destaque

Saúde e Bem-Estar

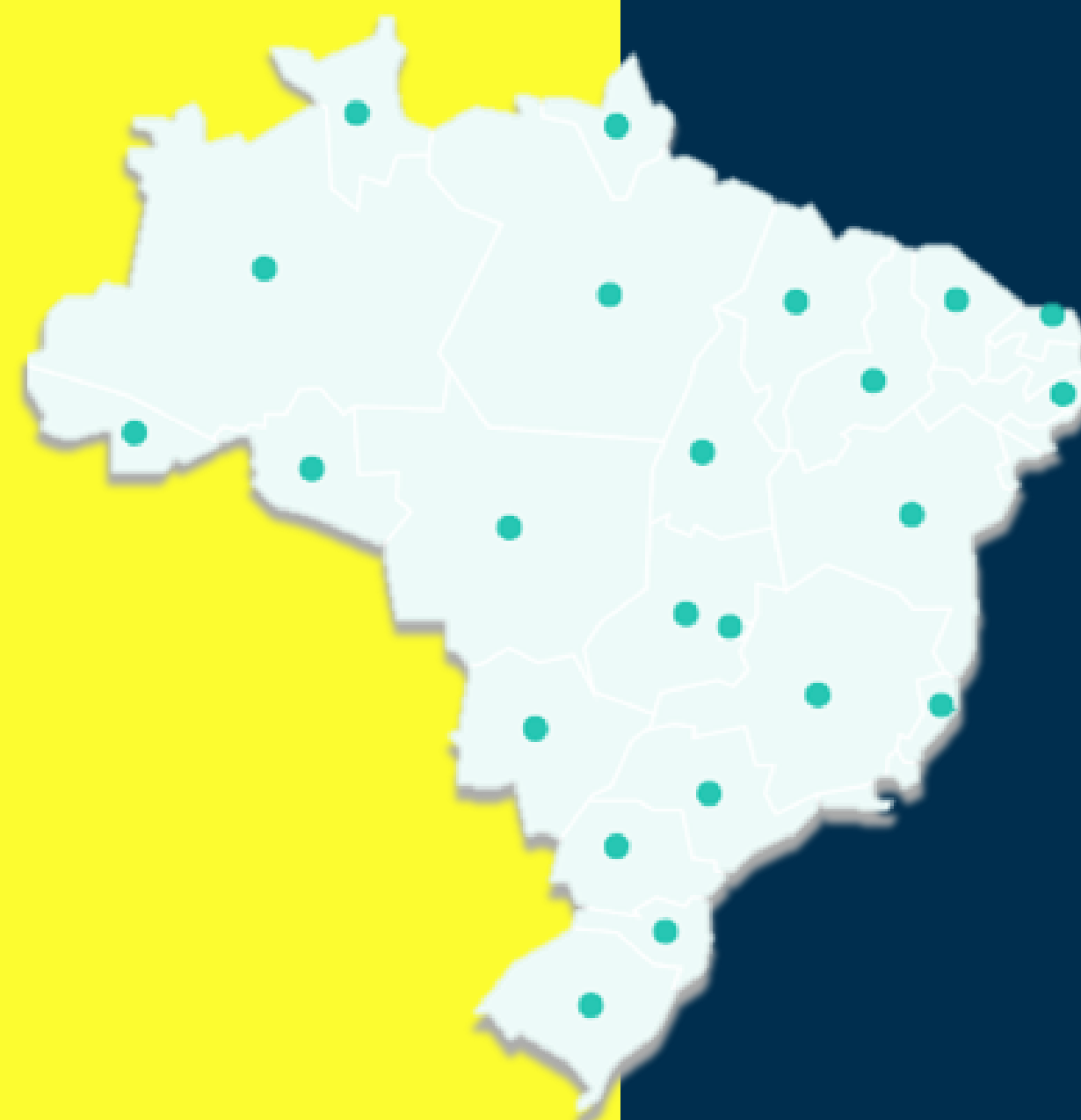
Atuação especializada junto a instituições de saúde e inovação para atendimento online à população vulnerável

Educação para o futuro

Conexão Jovem Mercado, preparando estudantes da rede pública de ensino para o mercado de trabalho

Meio ambiente e renda

Consórcio Verde: Incentivo à aquisição de bens voltados para eficiência no uso de recursos naturais e baixa emissão de carbono, aliado ao plantio de árvores na comercialização de cotas


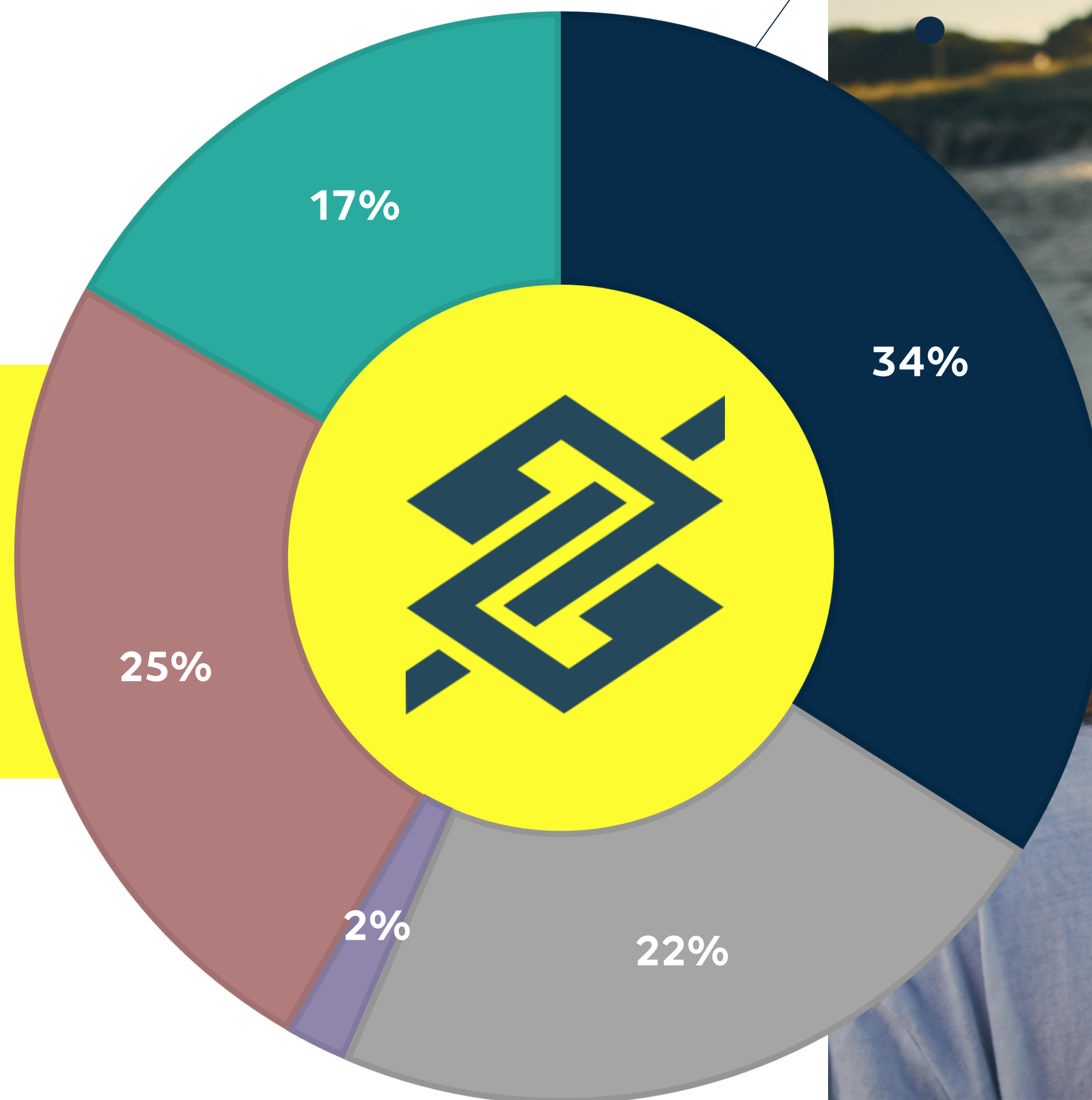




Geração de valor para a sociedade

R\$ 36,9 bilhões

Valor Adicionado à Sociedade no 1S22



- Pessoal
- Impostos e taxas
- Aluguéis
- Reinvestimentos
- Acionistas



Resultado 2T22



Destques do Resultado

2T22/1T22



▲
○
Lucro Líquido Ajustado
R\$ 7,8 bilhões

18,0% de crescimento
20,6% RSPL Mercado

Dinâmica das Receitas e Despesas

+11,2% Margem
Financeira
Bruta

+4,3% Receitas de
Prestação
de Serviços

+1,3% Despesas
Administrativas

33,2% Índice de
Eficiência

Carteira de Crédito¹
R\$ 919,5 bilhões

4,1% de crescimento
2,0% Inad +90 dias

Capital

12,49% ICP

Resultado
crescente e
sustentável



(1) Carteira de Crédito ampliada – Posição de Junho 2022. Comparação com Março 2022.



Resultado

Lucro líquido ajustado

R\$ 7,8 bilhões

No 2T22

+ 54,8%

2T22/2T21

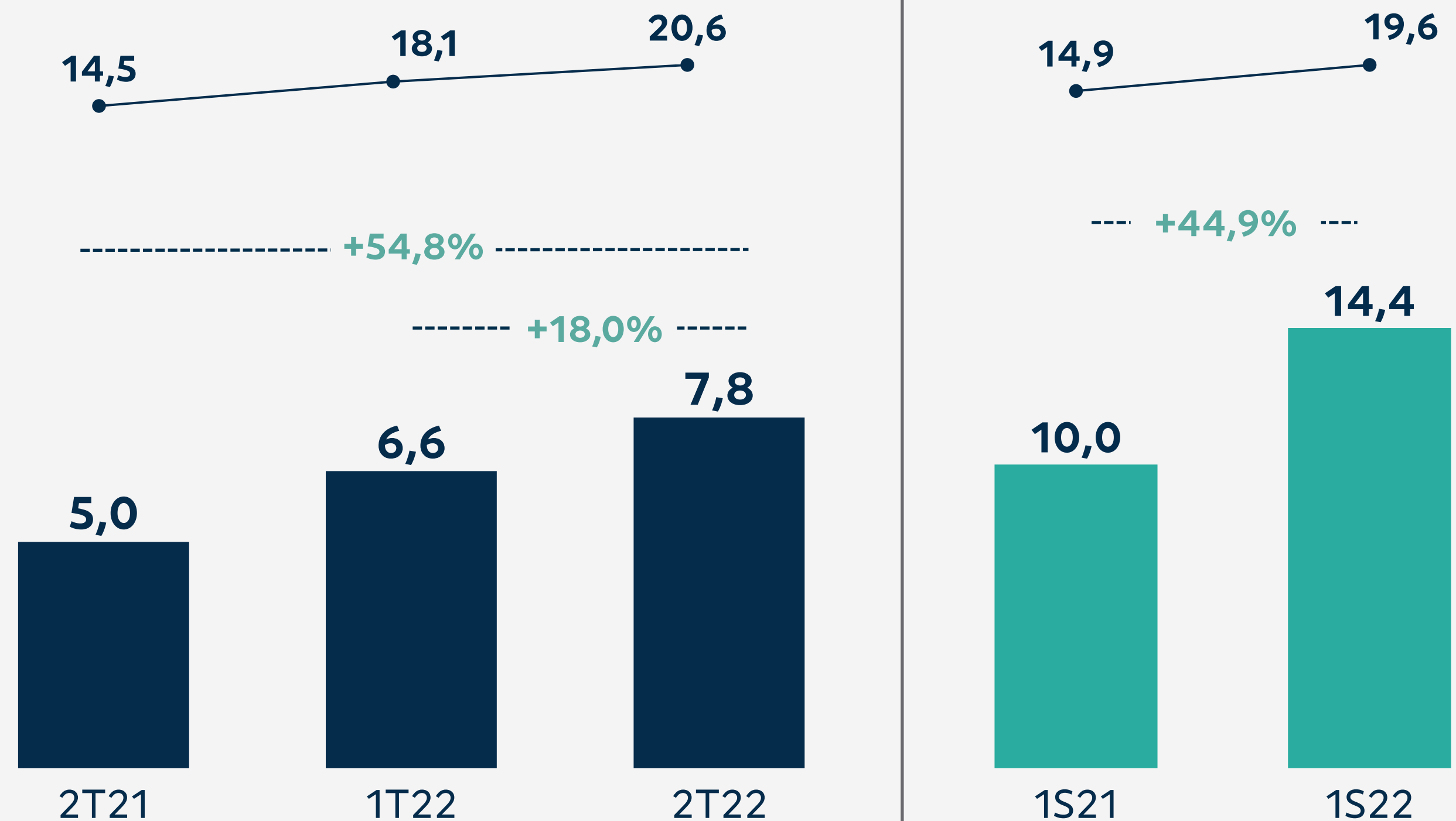
RSPL 20,6%

No 2T22

Lucro líquido ajustado

R\$ bilhões

RSPL Mercado¹ %

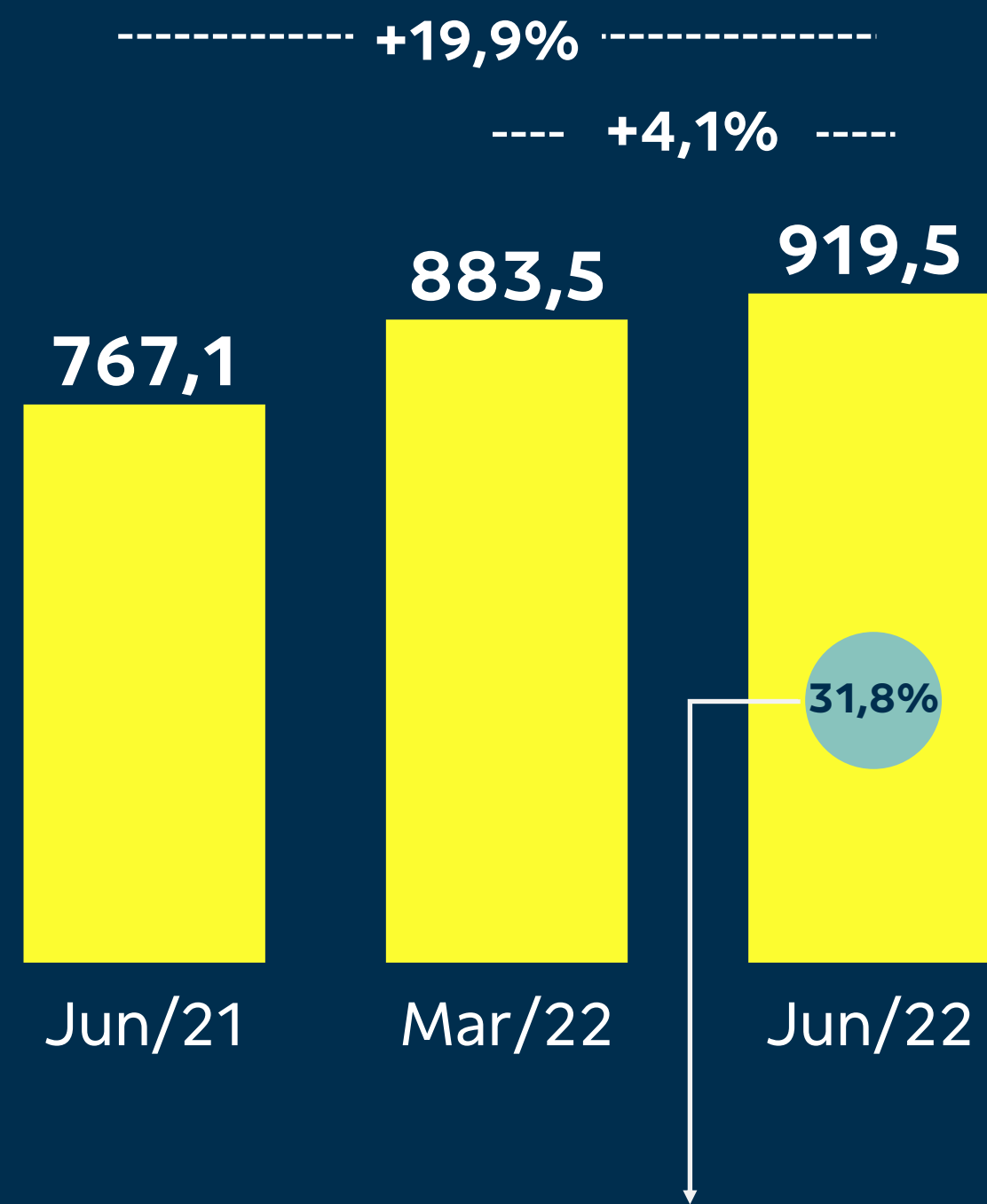


(1) RSPL na visão mercado: reflete a métrica que os principais analistas de mercado utilizam nas projeções de resultado. Calculado pelo método linear.



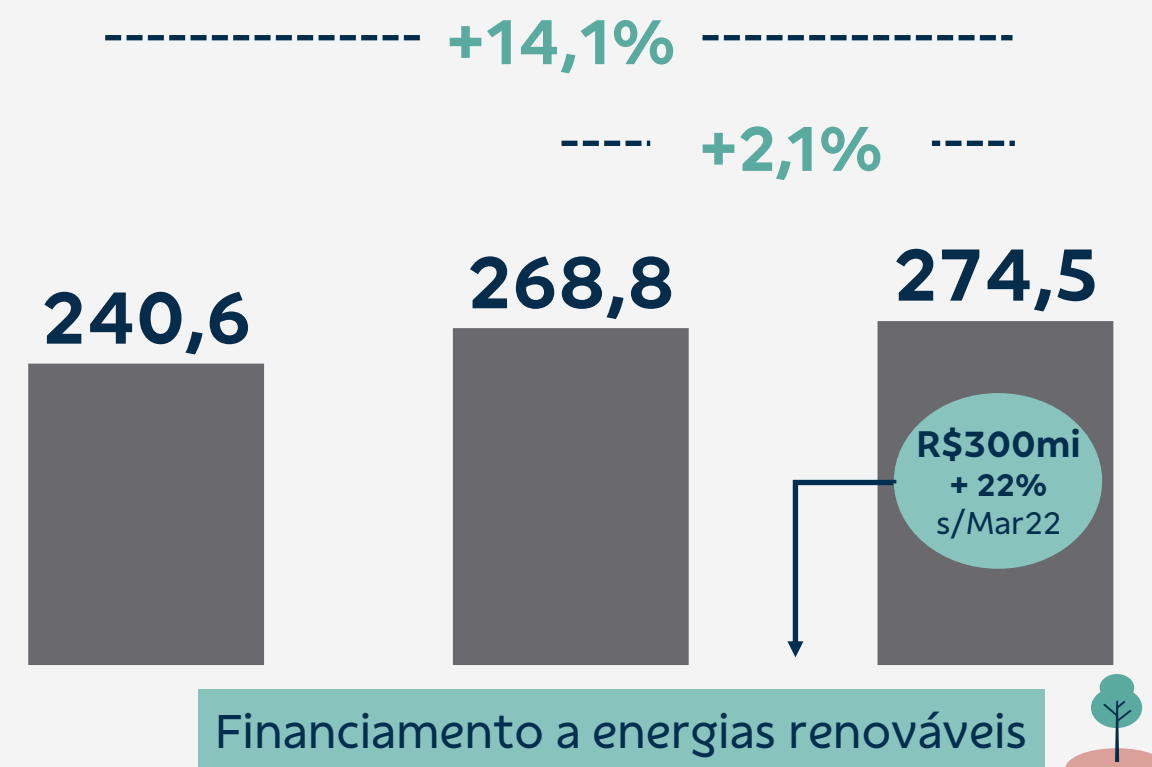
Carteira de crédito

Carteira Ampliada¹ R\$ bilhões



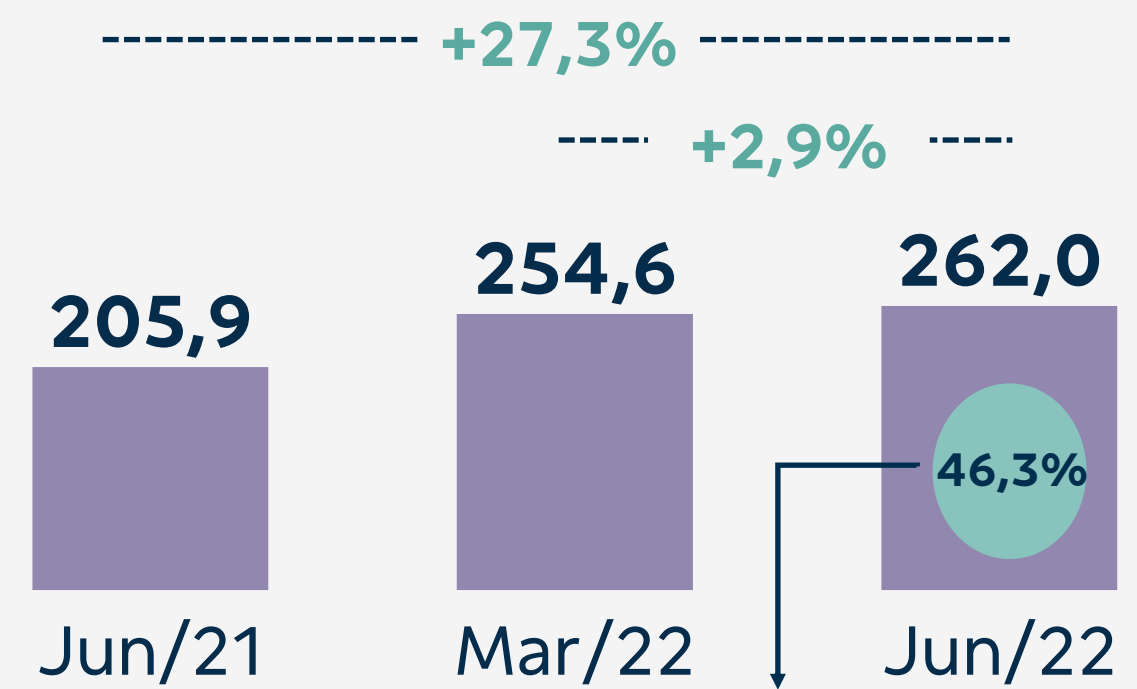
Carteira de Negócios Sustentáveis

Pessoa Física



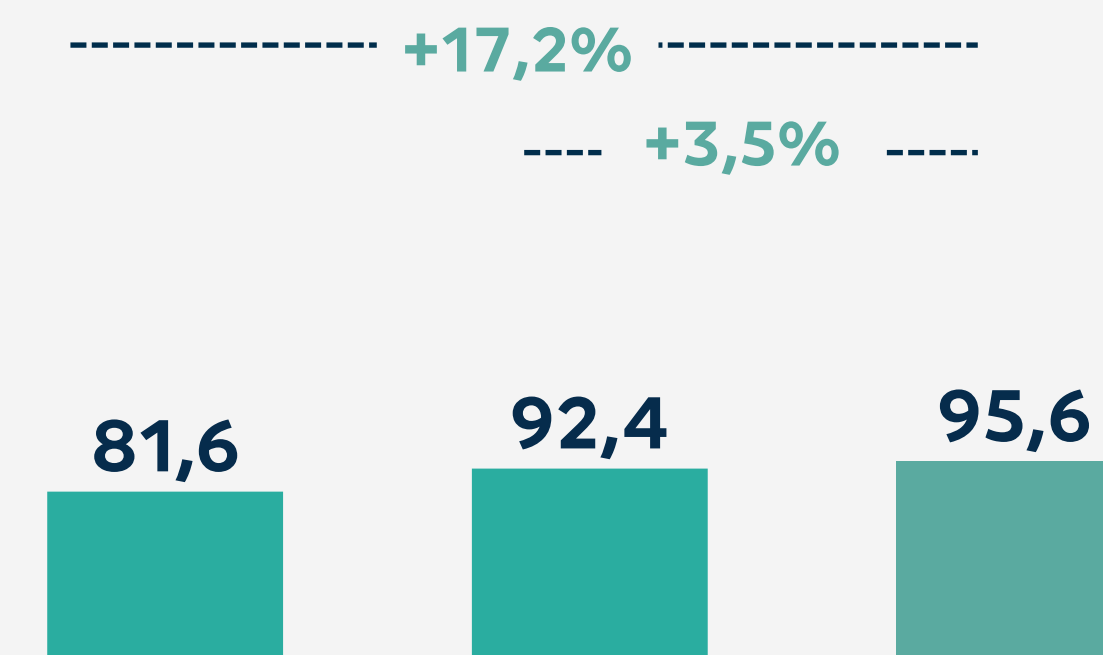
Financiamento a energias renováveis

Agronegócios

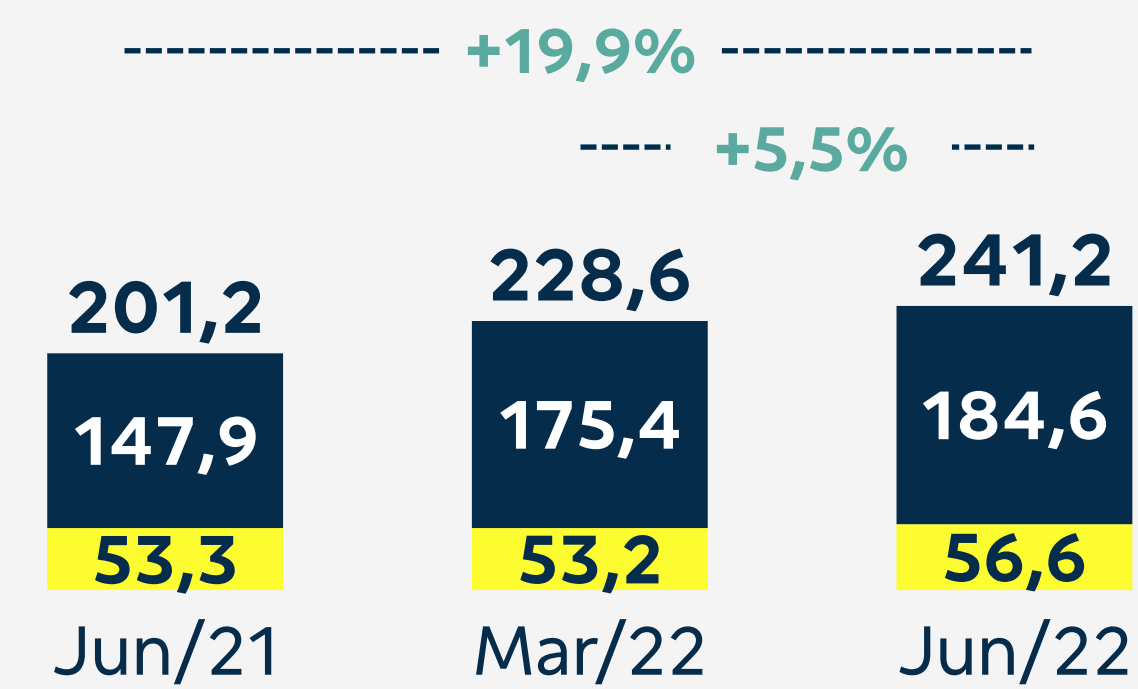


Agricultura Sustentável

MPME



Grandes Empresas + Governo



Grandes Empresas Governo

(1) Inclui TVM privados e garantias prestadas.

PCLD




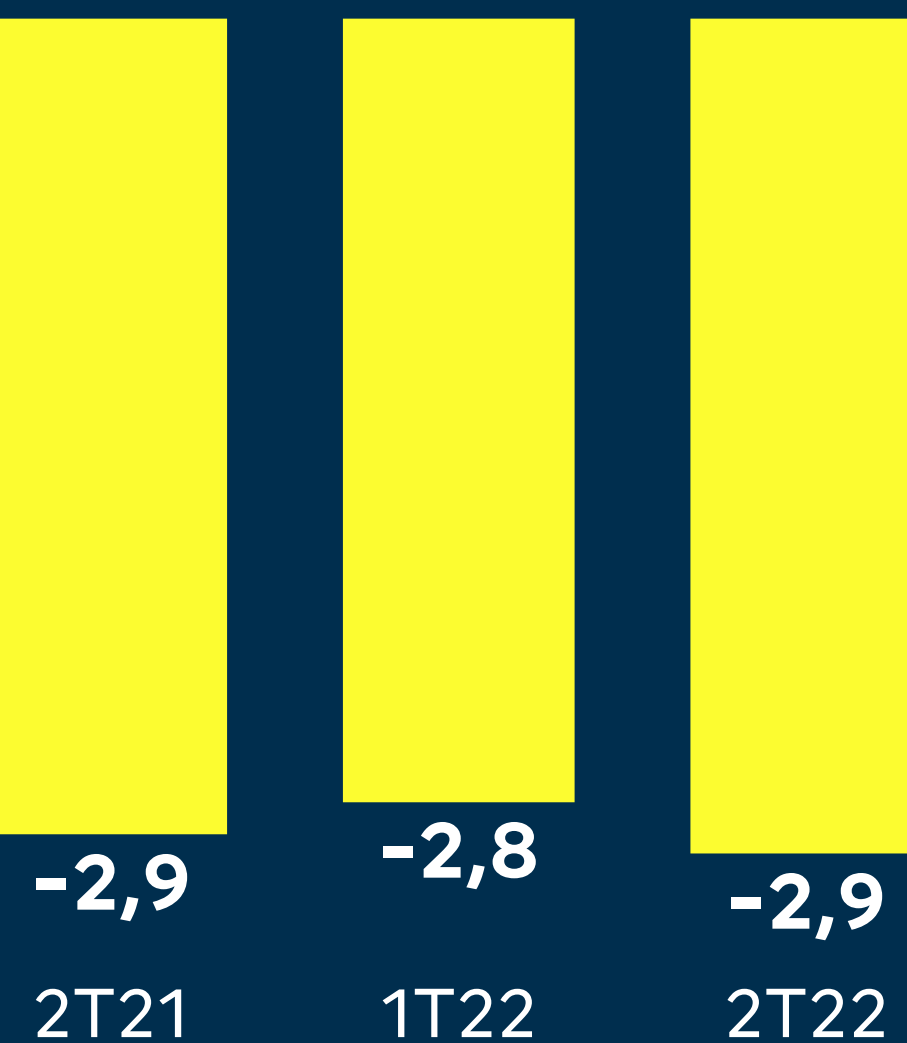
PCLD Ampliada R\$ bilhões

Custo do Crédito (%)¹

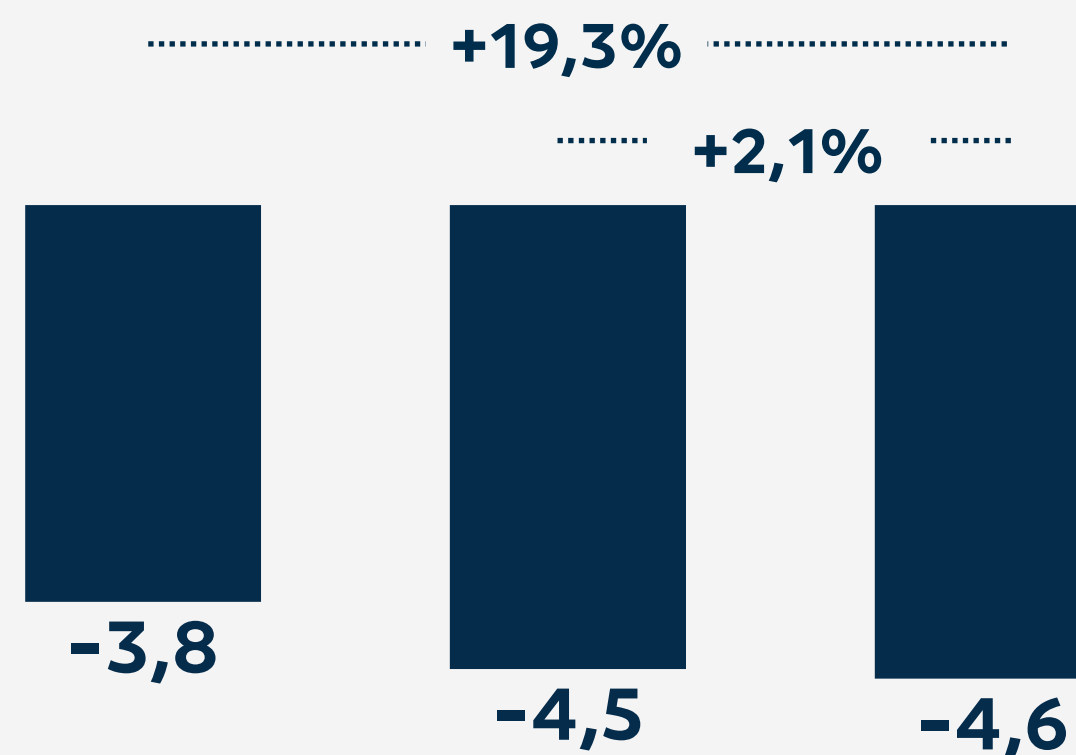
3,0 2,6 2,6

+2,3%

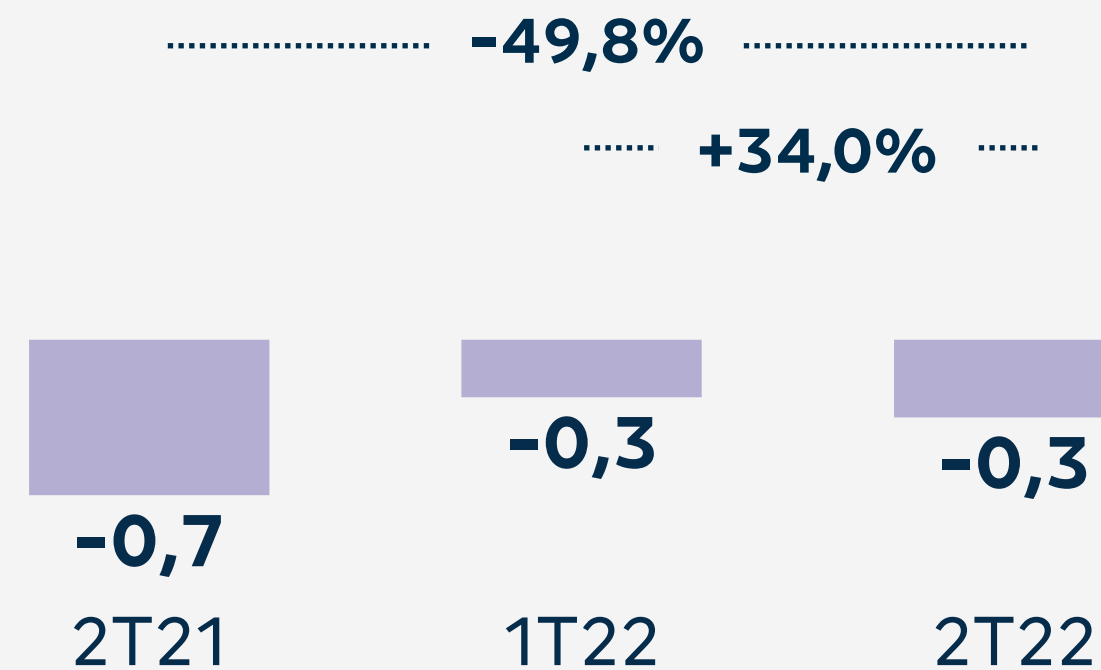
+6,5%



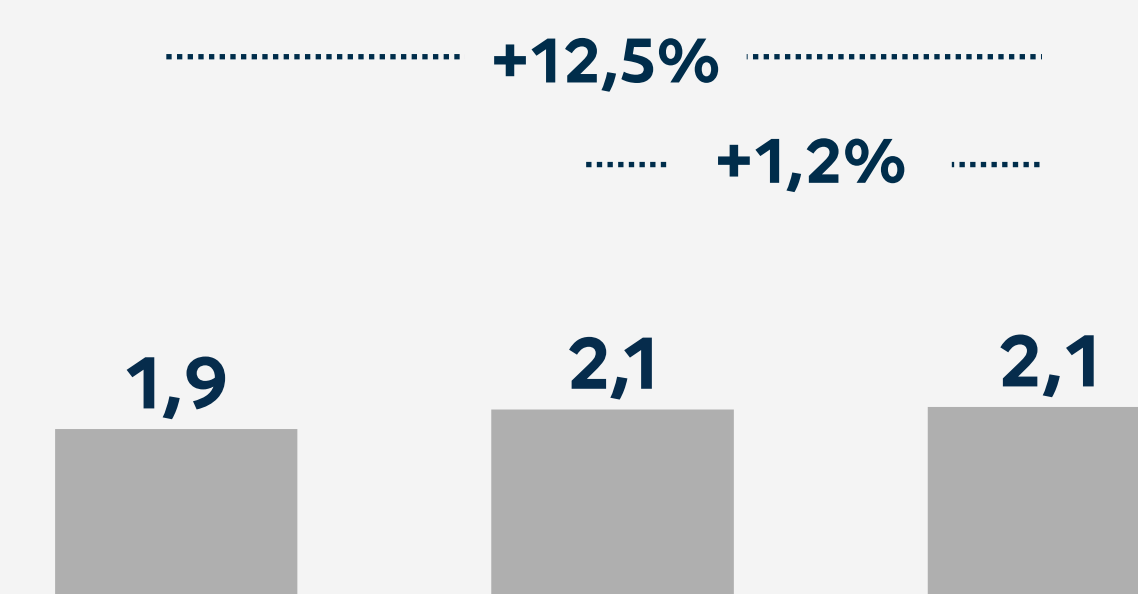
Risco de Crédito (PCLD)



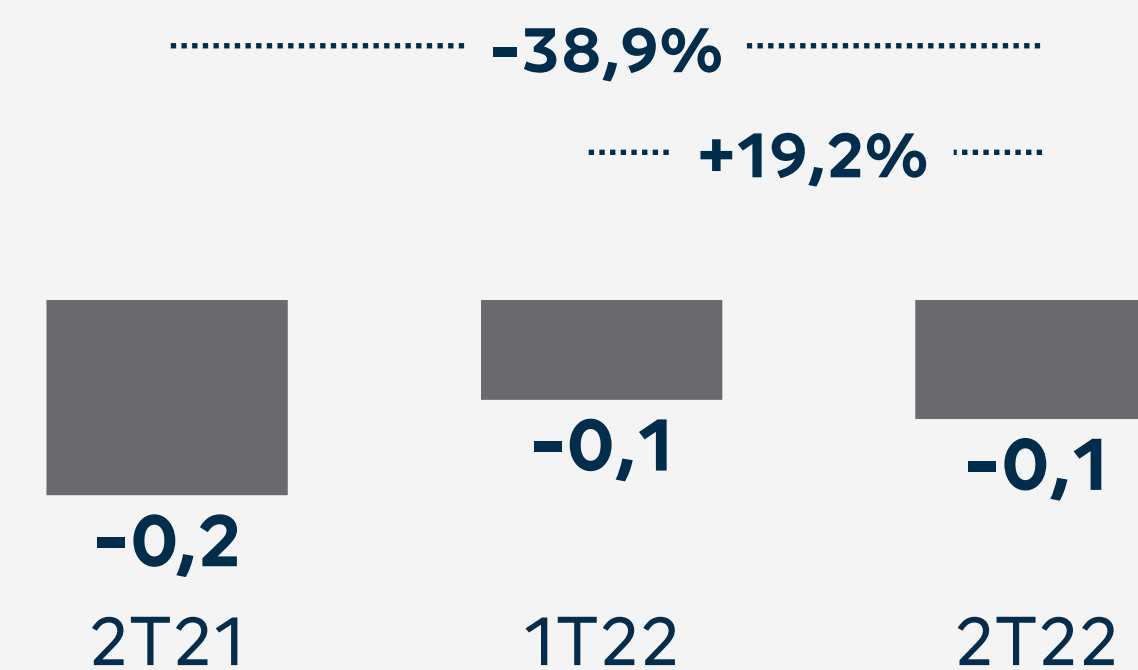
Descontos Concedidos



Recuperação de Crédito



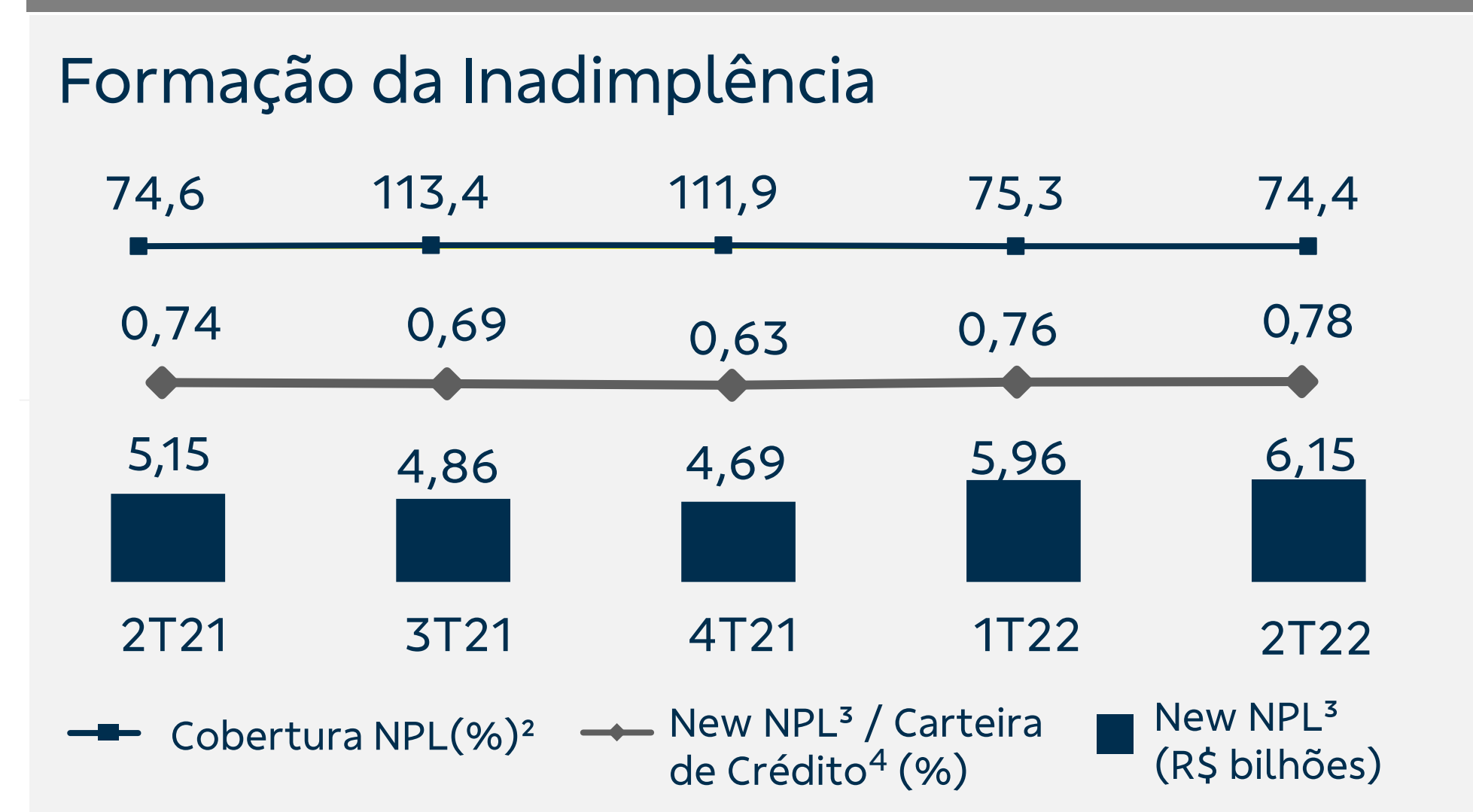
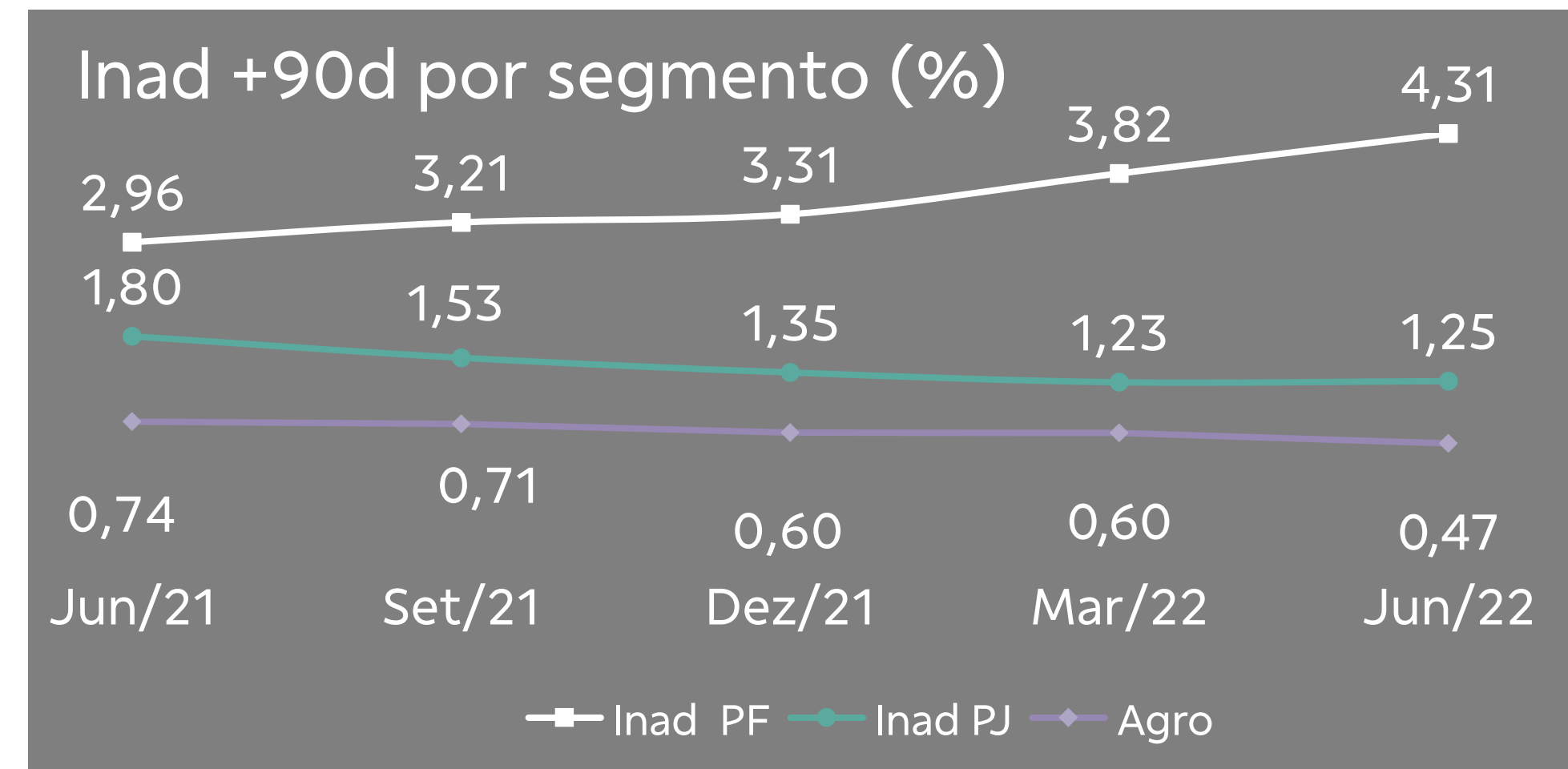
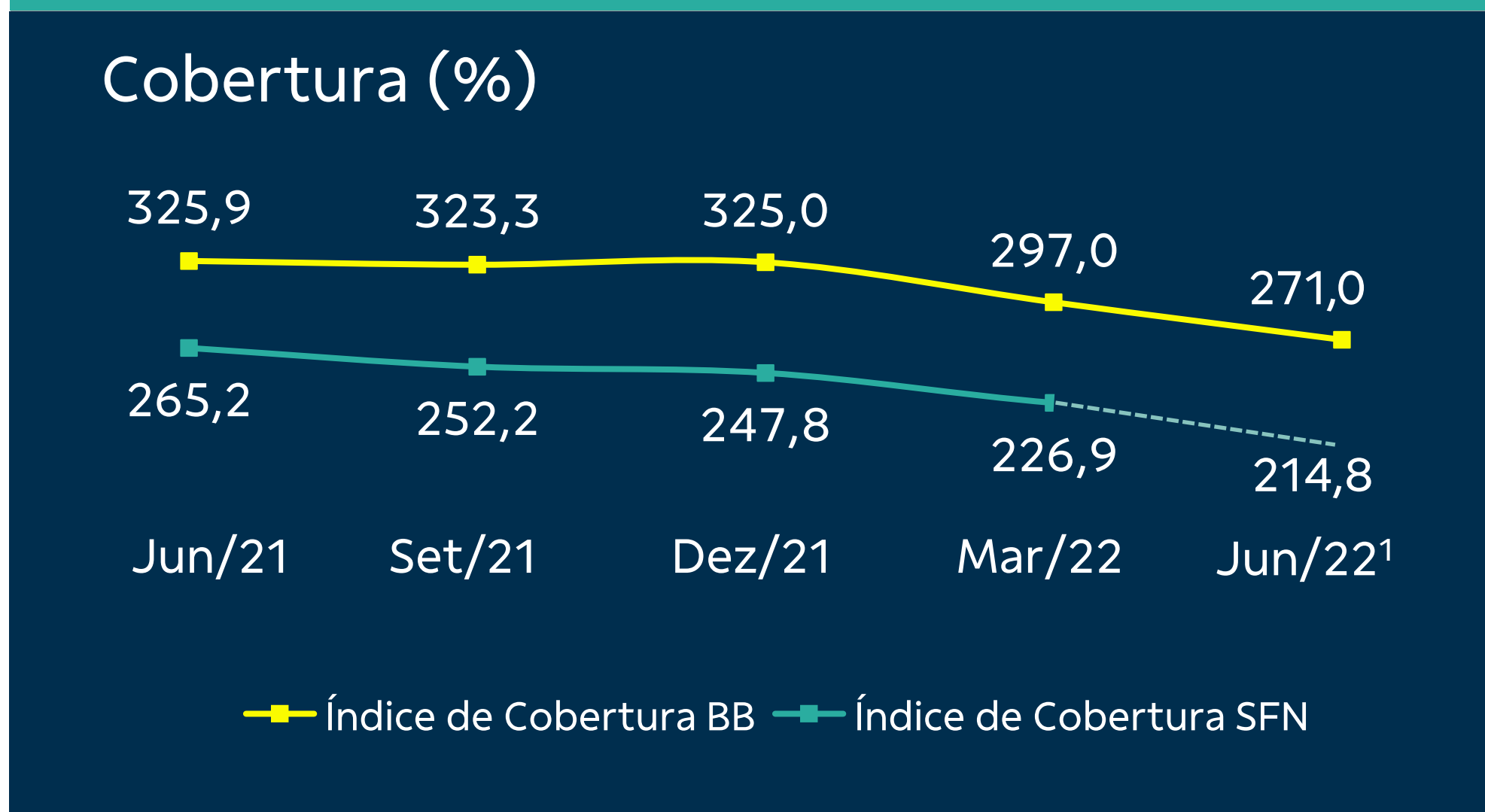
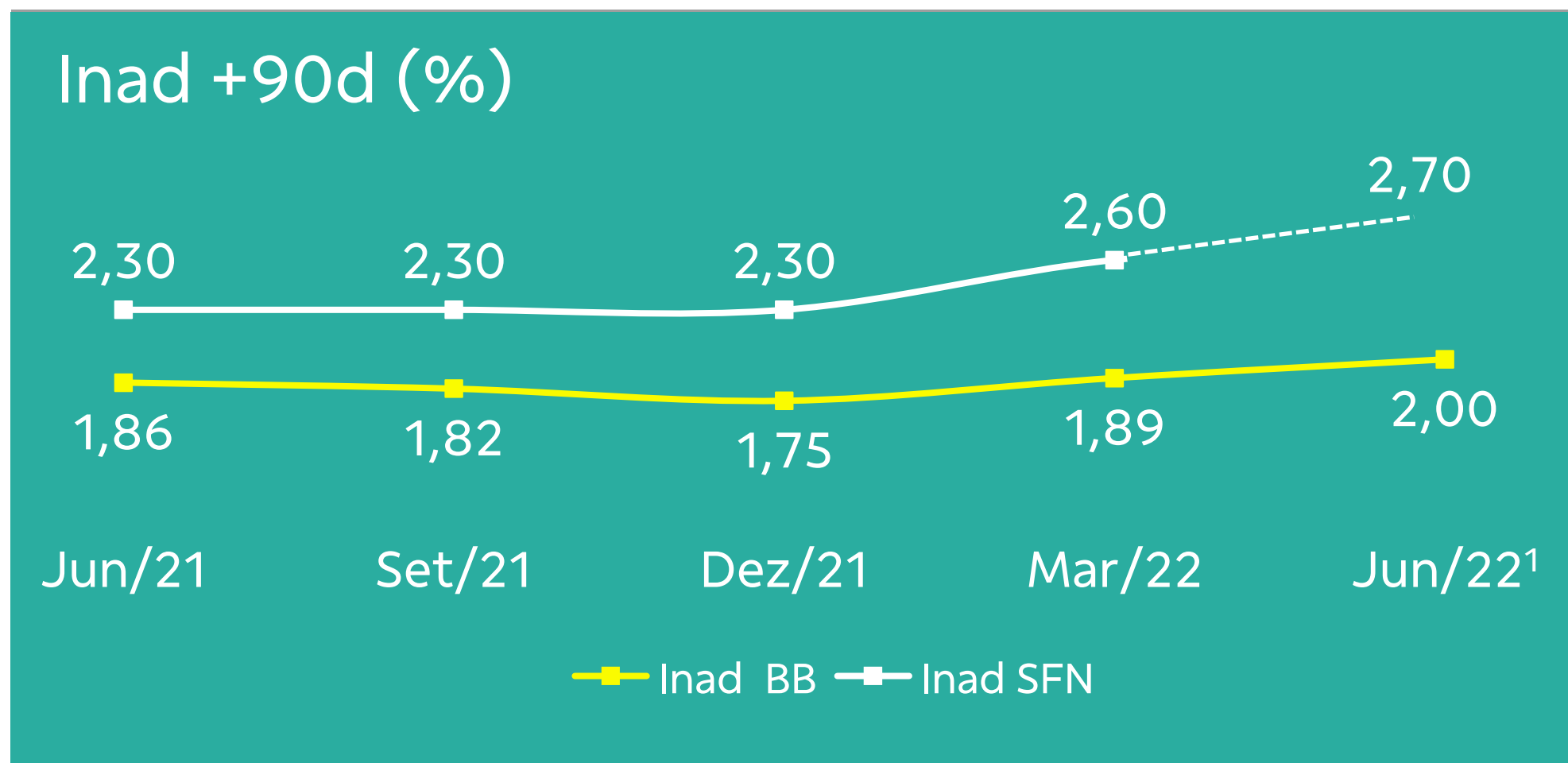
Perdas por Imparidade



(1) PCLD Ampliada de 12 meses / Carteira de Crédito Classificada média.



Qualidade do Crédito



(1) Dados do SFN referem-se a abr/22. (2) PCLD trimestral/New NPL. (3) New NPL = variação trimestral do saldo das operações vencidas há mais de 90 dias, acrescidas das baixas para prejuízo do trimestre. (4) Saldo da carteira de crédito classificada do trimestre anterior.



Margem Financeira Bruta

Margem Financeira Bruta R\$ bilhões

Spread Global (%)

3,6 3,5 3,8

+18,9%

+11,2%

+12,2%

14,3

15,3

17,1

28,9

32,4

2T21

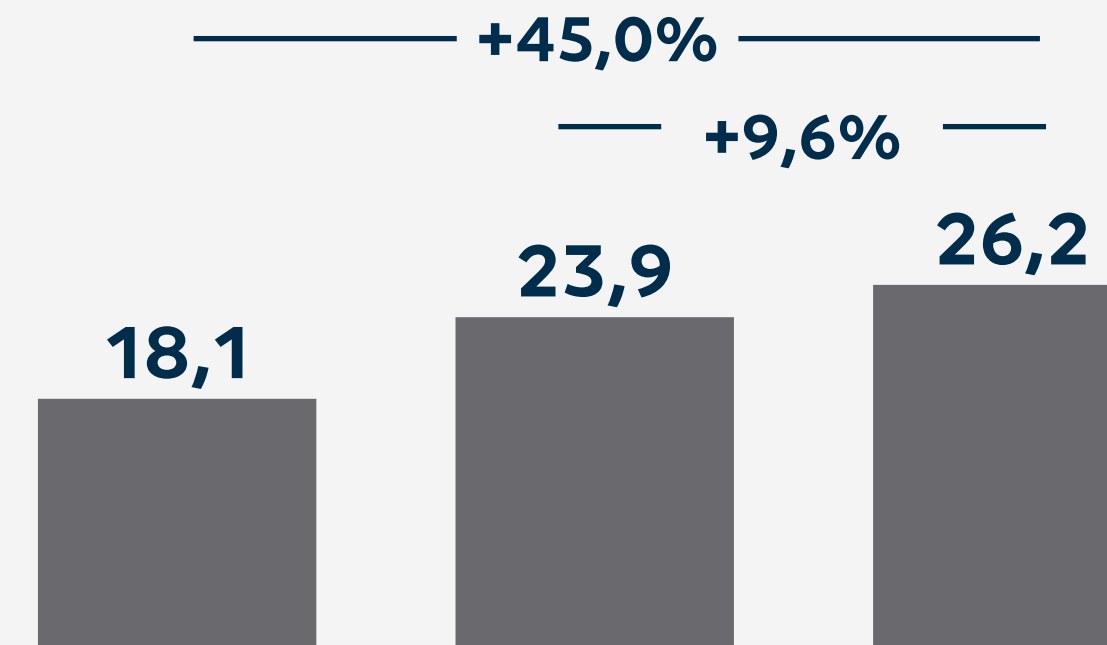
1T22

2T22

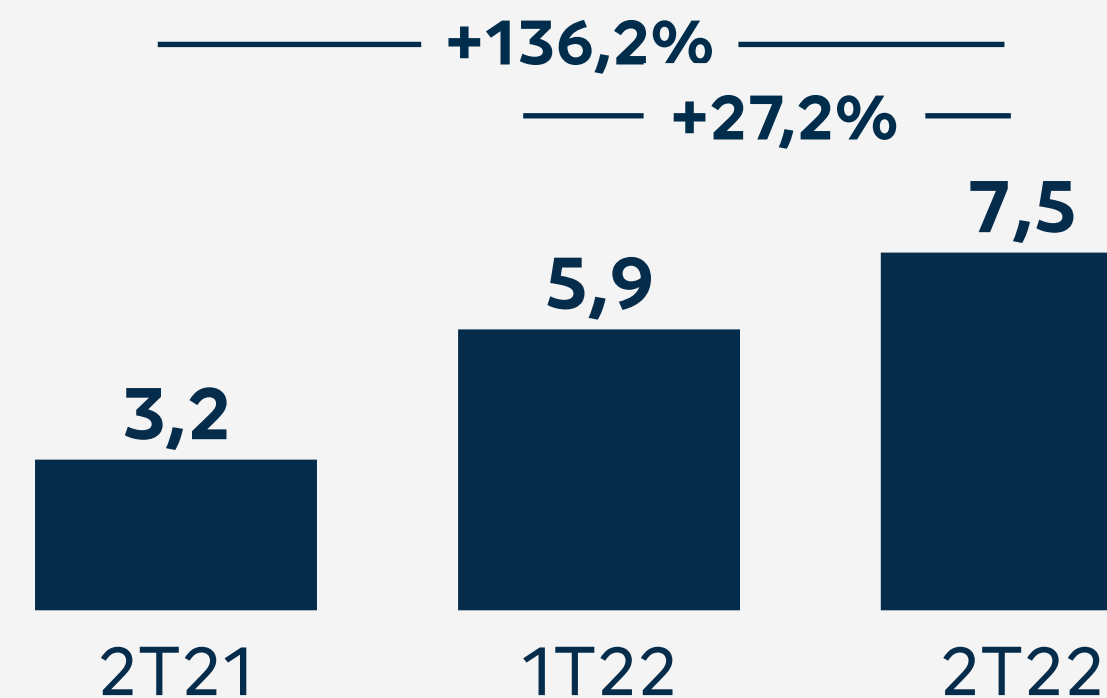
1S21

1S22

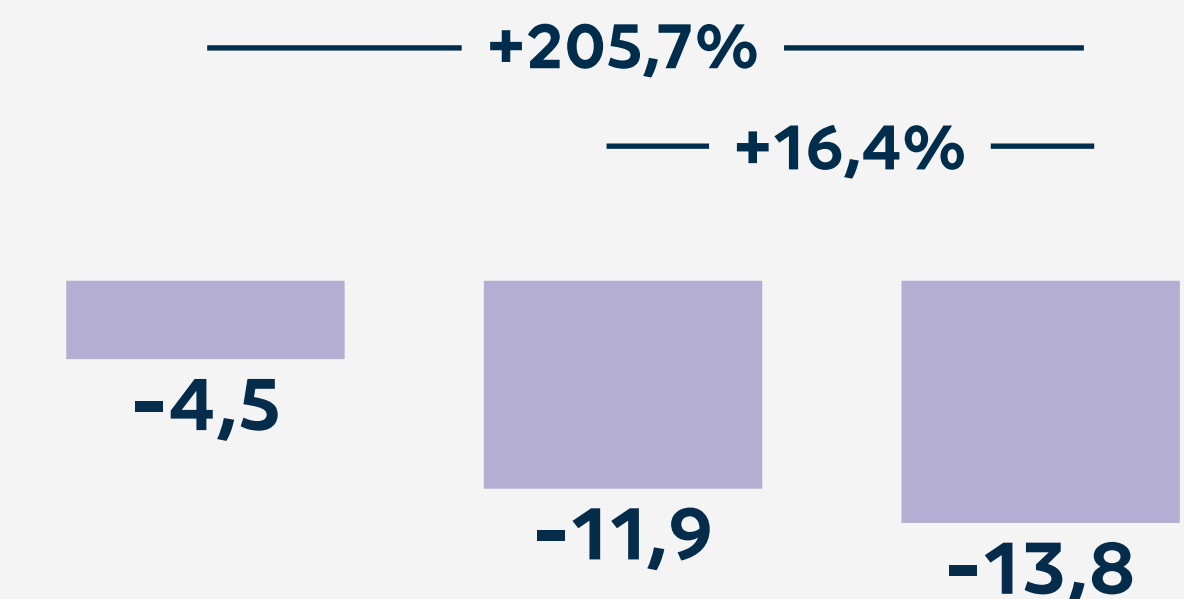
Receita Financeira com Operações de Crédito



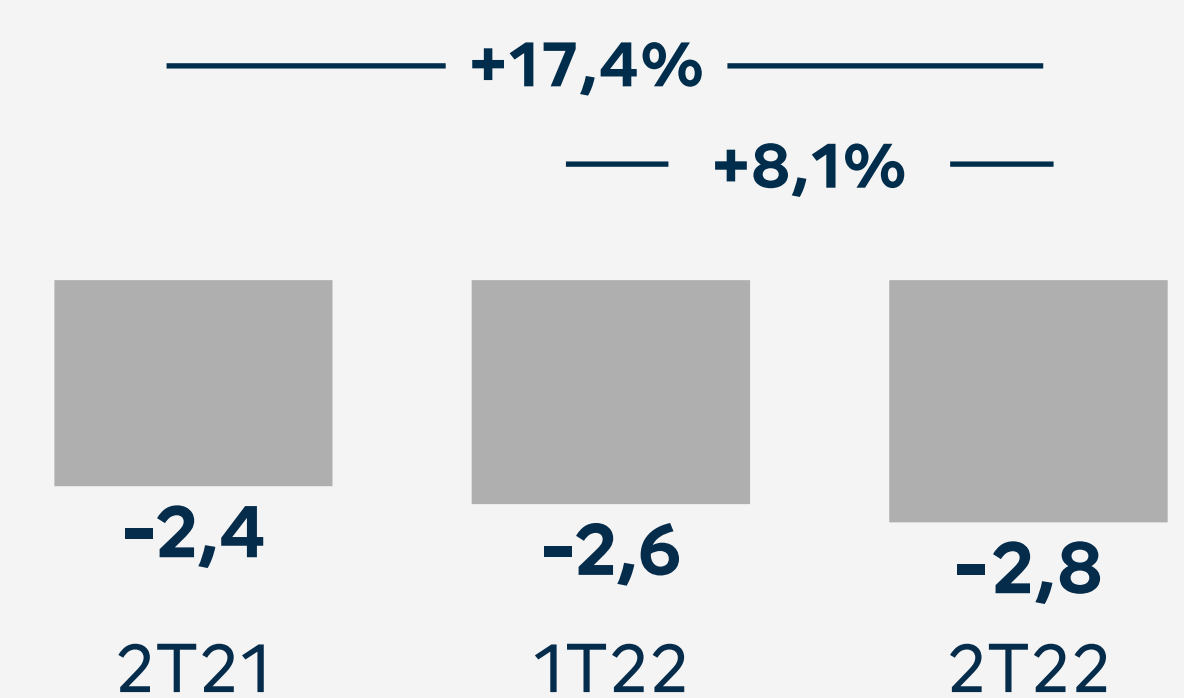
Resultado de Tesouraria¹



Despesa Financeira de Captação



Despesa Financeira de Captação Institucional²

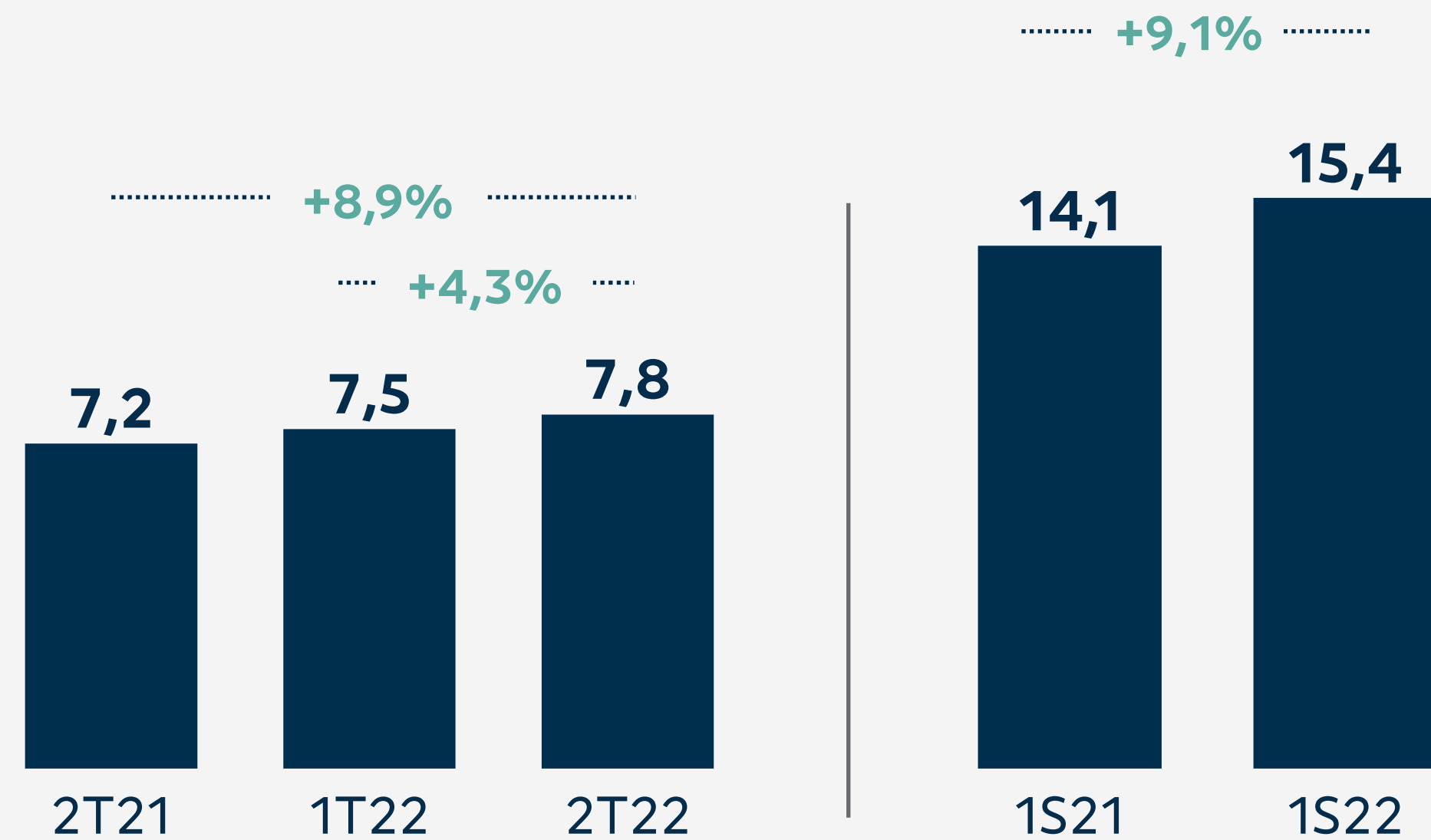


(1) Inclui o resultado com juros e variação cambial de atividades típicas de tesouraria, além de conter o resultado do hedge estrutural, da variação cambial incidente sobre receitas financeiras de operações de crédito. (2) Inclui instrumentos de dívida sênior, dívida subordinada e IHCD no país e no exterior.

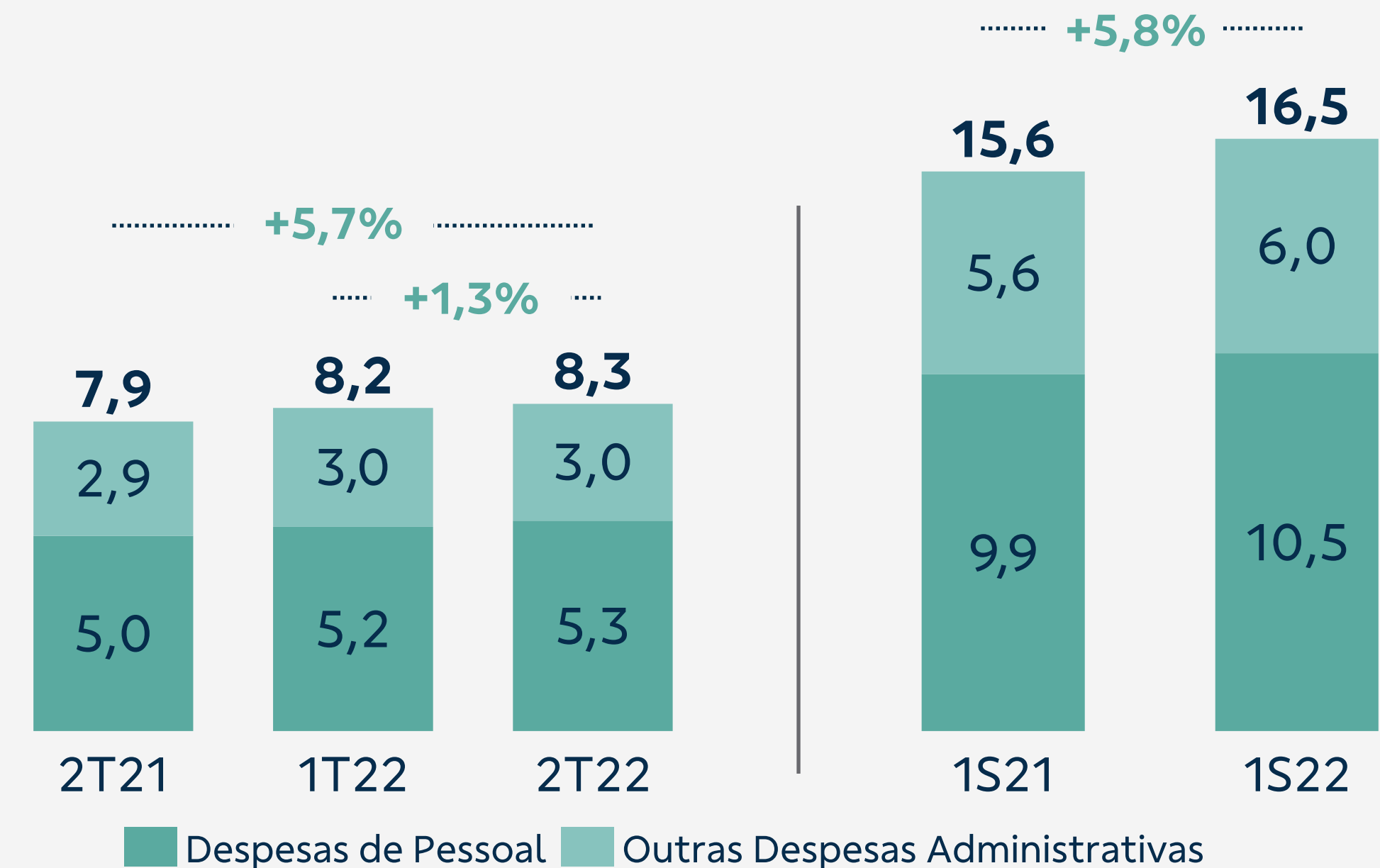


Dinâmica de receitas e despesas

Receitas de Prestação de Serviços
R\$ bilhões



Despesas Administrativas
R\$ bilhões



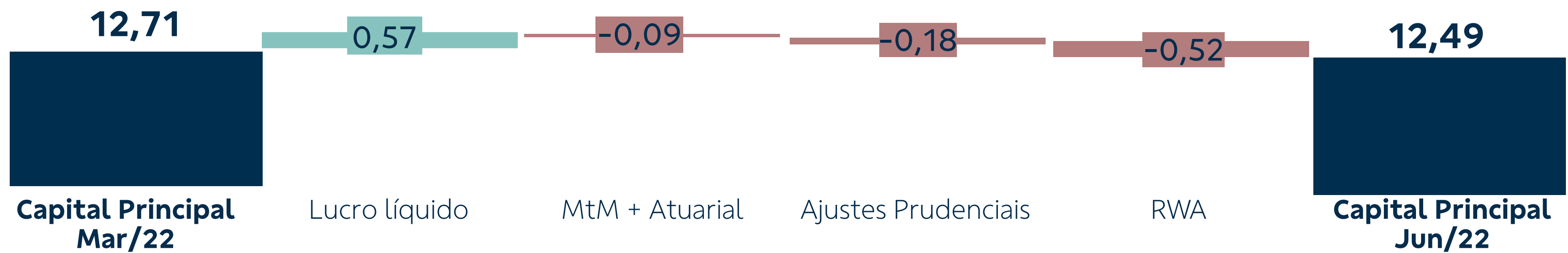

Índice de eficiência (12 meses): **33,2%**

Capital



Índice de Basileia %

- Nível II
- Nível I
- Capital Principal





Projeções Corporativas 2022

Projeções Corporativas	Anterior	1S22	Revisão
Lucro Líquido Ajustado – R\$ bilhões	23,0 a 26,0	14,4	27,0 a 30,0
Margem Financeira Bruta – %	11,0 a 15,0	12,2	13,0 a 17,0
Carteira de Crédito – %	8,0 a 12,0	20,8	12,0 a 16,0
Pessoas Físicas – %	10,0 a 14,0	14,1	11,0 a 15,0
Empresas – %	3,0 a 7,0	22,1	8,0 a 12,0
Agronegócios – %	10,0 a 14,0	27,3	18,0 a 22,0
Receitas de Prestação de Serviços – %	4,0 a 8,0	9,1	6,0 a 9,0
Despesas Administrativas – %	4,0 a 8,0	5,8	mantido
PCLD Ampliada – R\$ bilhões	-16,0 a -13,0	-5,7	-17,0 a -14,0

Carteira de Crédito: considera a carteira classificada doméstica adicionada de TVM Privados e Garantias e não considera crédito a Governo.

Empresas: não considera crédito a Governo.



Vem aí BB Day

Save the Date

Esta apresentação faz referências e declarações sobre expectativas, sinergias planejadas, estimativas de crescimento, projeções de resultados e estratégias futuras sobre o Banco do Brasil, suas subsidiárias, coligadas e controladas.

Embora essas referências e declarações reflitam o que os administradores acreditam, as mesmas podem envolver imprecisões

e riscos difíceis de se prever, podendo, dessa forma, haver consequências ou resultados diferentes daqueles aqui antecipados e discutidos.

Estas expectativas são altamente dependentes das condições do mercado, do desempenho econômico geral do país, do setor e dos mercados internacionais. O Banco do Brasil não se responsabiliza em atualizar qualquer estimativa contida nesta apresentação.





www.bb.com.br/ri
ri@bb.com.br

Av. Paulista, 1230. 18o andar
Bela Vista. São Paulo – SP | Brasil
CEP 01310-100
+55 (11) 4298-8000

**Atendimento ao acionista:
4003-9111**



IBOVESPA



NOVO
MERCADO
BM&FBOVESPA

ISEB3

Member of
**Dow Jones
Sustainability Indices**
Powered by the S&P Global CSA



FTSE4Good



IG SEST
NIVEL 1



DESTAQUE
EM GOVERNANÇA
DE ESTATAIS
[B]