

11 de maio de 2023
**Apresentação
de Resultados
1T23**





Aviso Legal

Este documento contém algumas afirmações e informações relacionadas à Enauta que refletem a atual visão e/ou expectativa da Companhia e de sua administração a respeito de seu desempenho nos negócios e em eventos futuros. Algumas afirmações e informações são baseadas em previsões, projeções, indicam ou implicam resultados, performance ou realizações futuras, podendo conter palavras como "acreditar", "prever", "esperar", "contemplar", "provavelmente resultará" ou outras expressões de aceção semelhante. Tais afirmações estão sujeitas a uma série de riscos, incertezas e premissas.

Advertimos que diversos fatores importantes podem fazer com que os resultados reais sejam divergentes dos planos, objetivos, expectativas, estimativas e intenções expressas neste documento, de forma que não há qualquer garantia de que as projeções ou conclusões aqui mencionadas serão realizadas e/ou atingidas. Em nenhuma hipótese a Companhia ou seus conselheiros, diretores, representantes ou empregados serão responsáveis perante quaisquer terceiros (inclusive investidores) por decisões ou atos de investimento ou negócios tomados com base nas informações e afirmações constantes desta apresentação, e tampouco por danos indiretos, lucros cessantes ou afins.

A Companhia não tem intenção de fornecer aos eventuais detentores de ações uma revisão das afirmações ou análise das diferenças entre as afirmações e os resultados reais, assim como não se compromete a atualizar ou revisar esta apresentação mediante novas informações e/ou acontecimentos futuros.

Esta apresentação não contém todas as informações necessárias para uma completa avaliação de investimentos na Companhia. Cada investidor deve fazer sua própria avaliação, incluindo os riscos associados, para tomada de decisão de investimento.



- ▲ **Entrada em operação do novo poço 5H**, no prazo previsto
- ▲ **Produção acumulada** de 25 milhões de barris nos cinco anos de operação do Campo de Atlanta
- ▲ **Receita** de R\$ 445,7 milhões, com margem bruta de 47,8%
- ▲ **Produção total** de 1,4 milhão boe
- ▲ **Redução do custo do afretamento** em cerca de US\$ 130 mil por dia, em relação ao 1T22
- ▲ **EBITDAX** de R\$ 340,9 milhões, com margem EBITDAX de 76,5%
- ▲ **Lucro líquido** de R\$ 118,4 milhões, com incremento de R\$ 216,7 milhões entre anos
- ▲ **Dividendos declarados** de R\$ 0,15 por ação
- ▲ **Capex** de US\$ 107,7 milhões, dos quais US\$ 71,2 milhões para o SD
- ▲ O cronograma e o orçamento do projeto do SD, de US\$ 1,1 bilhão até o 1º óleo, em meados de 2024, permanecem sem alteração

Destaques do 1T23



Entrada em
operação do
novo poço

5H

Conforme
cronograma e
orçamentos
previstos



Potencial de Produção
>15 mil bbl/dia

A partir de maio, buscando
um alongamento da vida útil
das bombas submarinas, a
Companhia decidiu limitar a
sua vazão a ~ **9 mil bbl/dia**

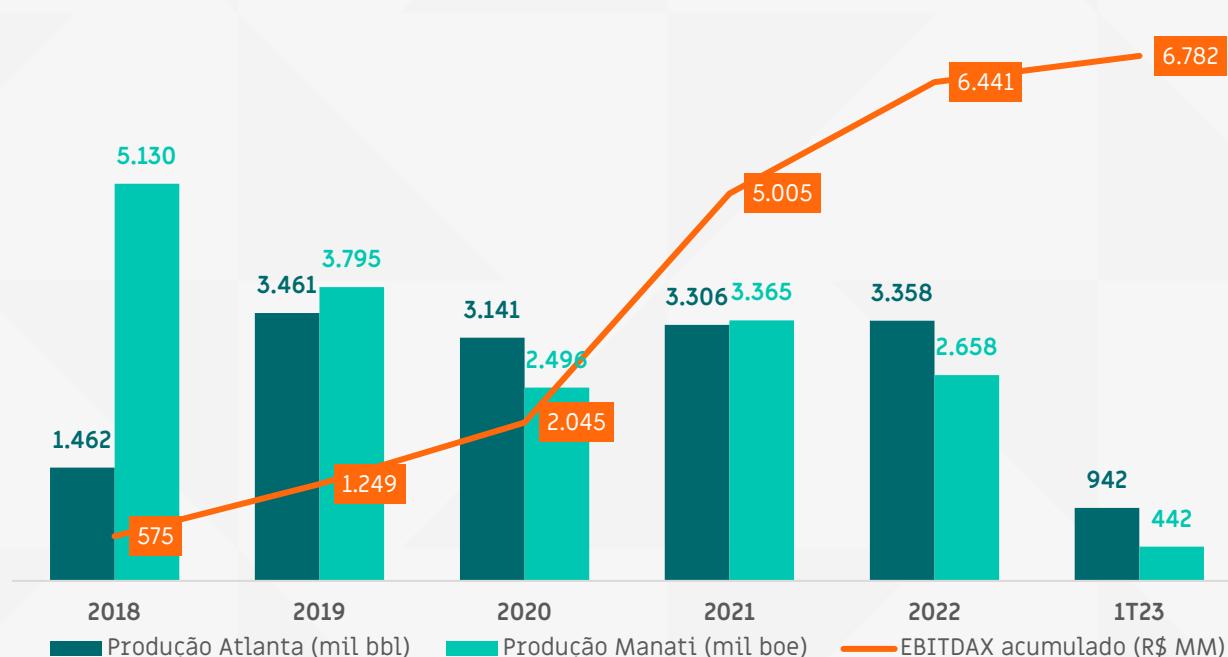


SPA: 5 anos de operação, com 25 milhões de bbl produzidos



Extensão do contrato do FPSO Petrojarl I traz segurança à Companhia, em termos de liquidez, ao longo do processo de transição dos dois sistemas

Produção no período e EBITDAX acumulado (% Enauta)








MARCO DE
**25 MILHÕES DE
BARRIS PRODUZIDOS**
NO CAMPO DE ATLANTA (DESDE 2018)

Objetivos do SPA

- ▶ **Testar** as características do óleo e o comportamento do reservatório do Campo de Atlanta, para **subsidiar a decisão de investimento no SD**
- ▶ **Gerar caixa operacional** ao longo do processo de transição dos dois sistemas

SD: mudança de patamar operacional no Campo de Atlanta



	Sistema de Produção Antecipada	Sistema Definitivo	
 Capacidade de produção ¹	30 mbbbl/dia com 3 poços	50 mbbbl/dia com 6 poços	+66%
 Capacidade de armazenagem	180 mil de barris	1,6 milhão de barris	~9x
 Capacidade de tratamento de água	5.900 bpd com upgrade para 11.500 bpd	140.000 bpd	~24x
 Número de Poços	3	6 (capacidade até 10)	+100%
 Sistema de Bombeio	Sistema de bombeio com previsão de manutenção a cada 1 ano e meio	Sistema de bombeio com previsão de manutenção a cada 10 anos	~7x



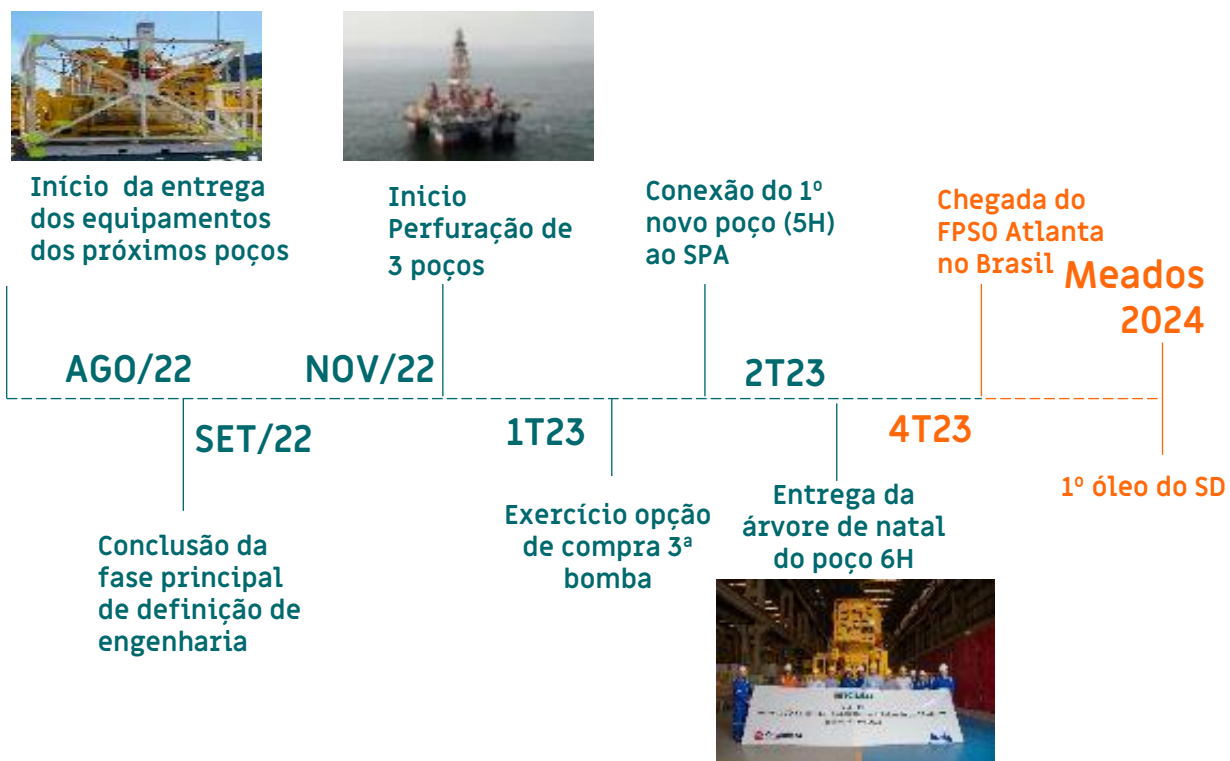
¹ Limite máximo de produção. A produção efetiva depende de diversos fatores, incluindo o número de poços conectados e a maturidade dos poços.

SD: cronograma e o orçamento permanecem sem alteração

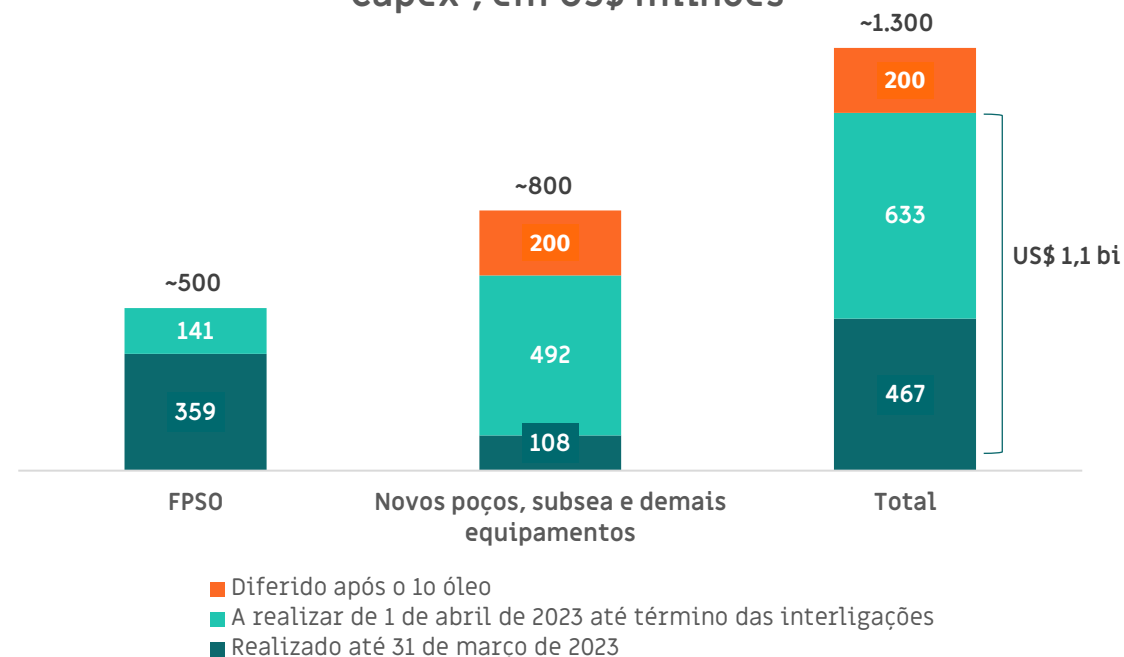


Investimento de US\$ 1,1 bilhão até o 1º óleo, em meados de 2024

Cronograma do Sistema Definitivo

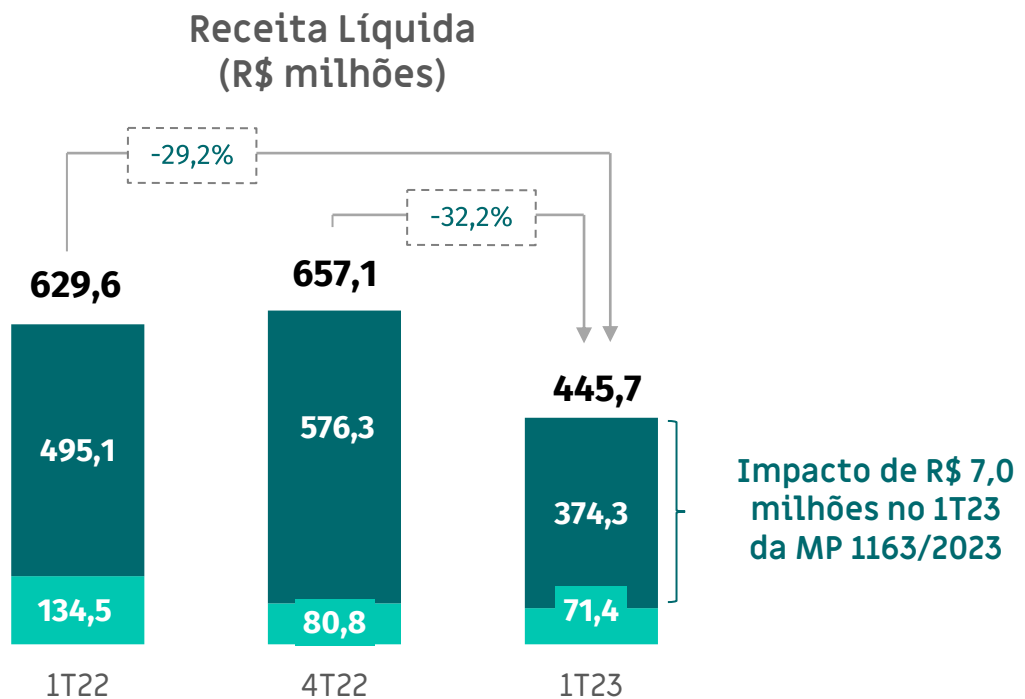
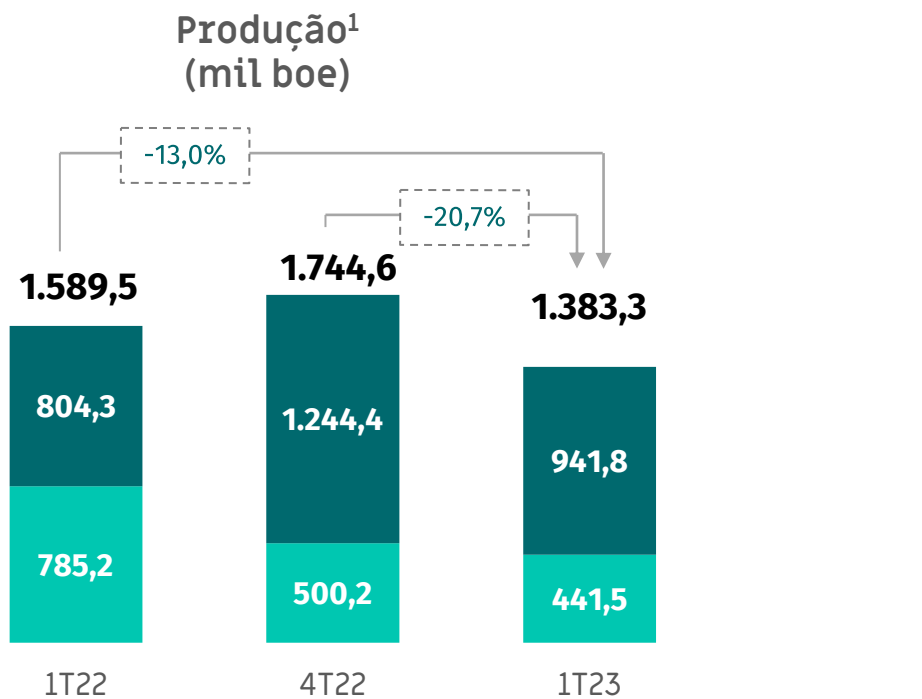


Capex¹, em US\$ milhões



¹ Dados em 31/03/2023

Receita líquida totalizou R\$ 446 milhões



¹Produção por ativo e total, proporcional à participação da Enauta

 Campo de Atlanta  Campo de Manati

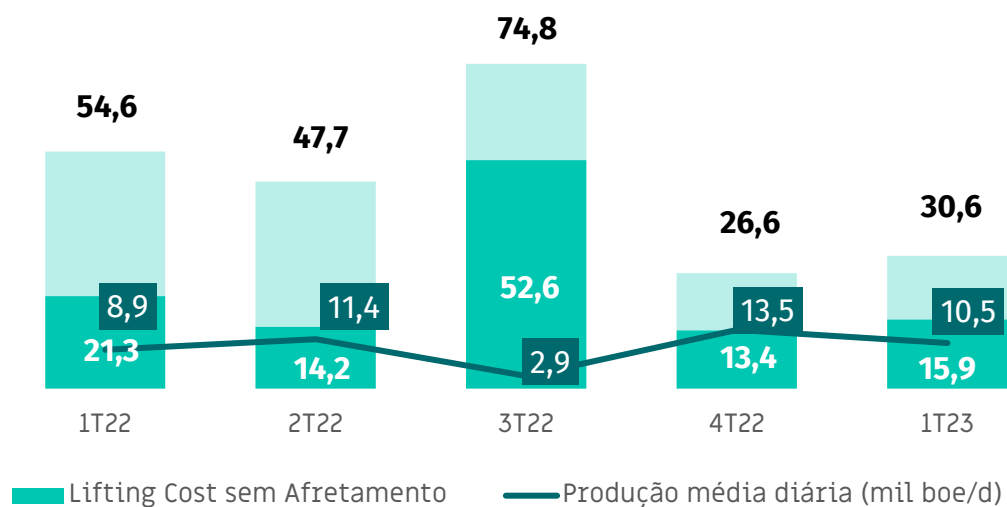
- ▲ Atlanta: aumento de produção em Atlanta e início da vigência do novo acordo da Shell
- ▲ Manati: reajuste anual de aproximadamente 4%



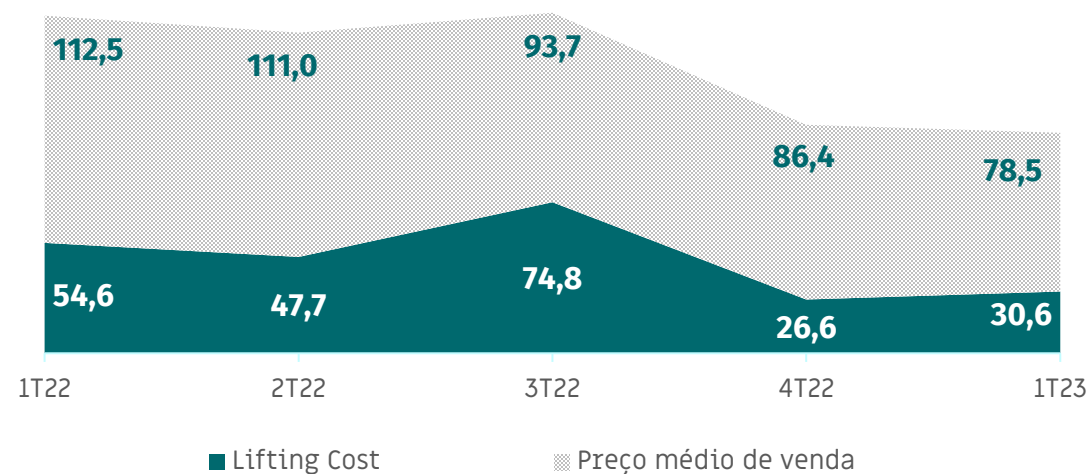
Atlanta: redução de custo de afretamento reflete conclusão do pagamento de parcela adicional atrelada ao Brent



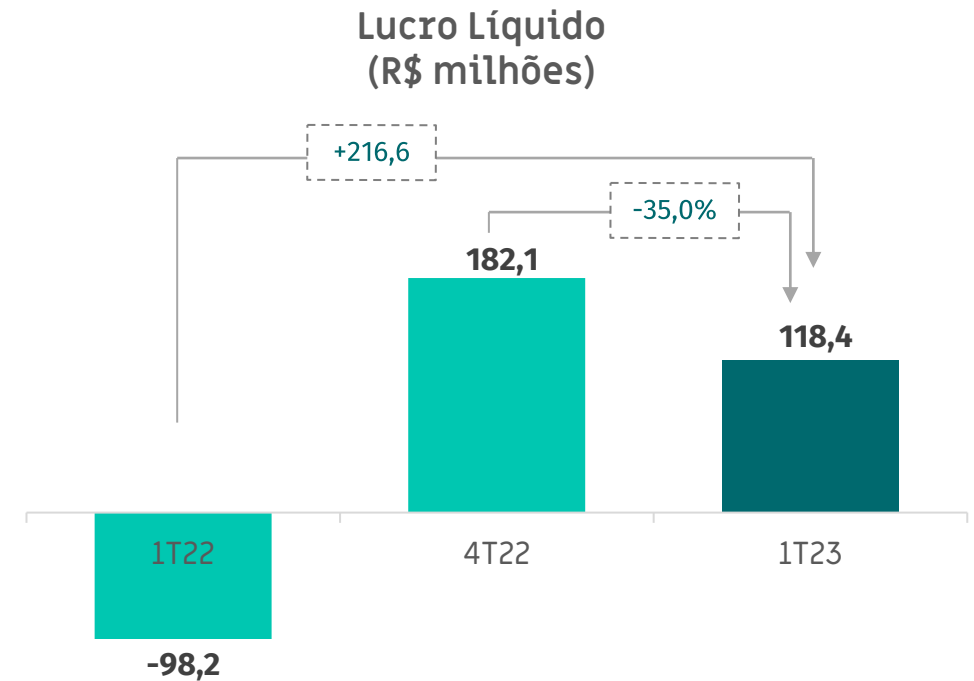
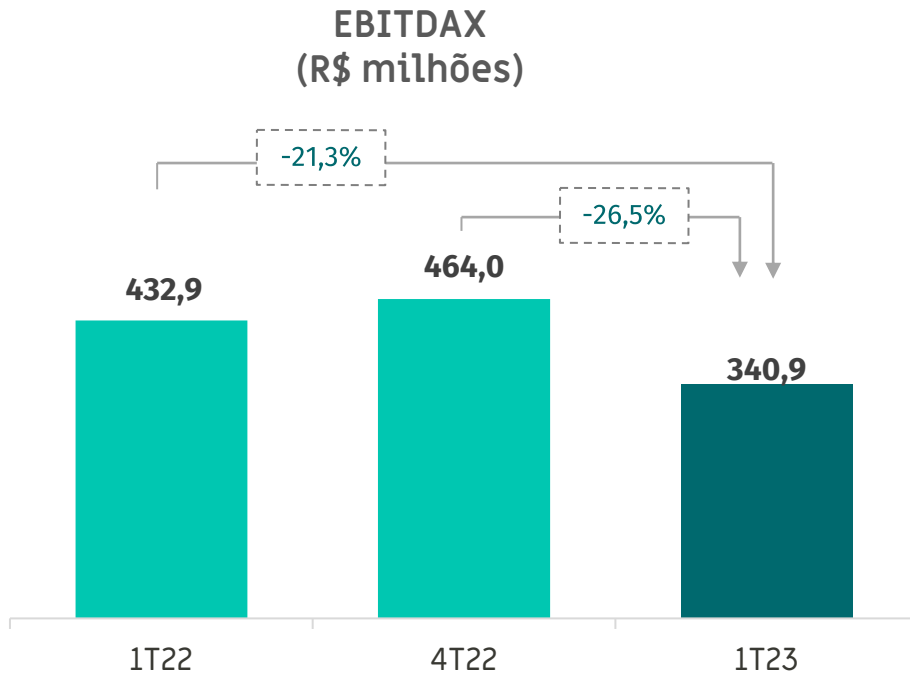
Lifting Costs (US\$/bbl)



Preço de Venda vs. Lifting Cost (US\$/bbl)



Lucro Líquido somou R\$ 118 milhões, com incremento de R\$ 217 milhões entre anos

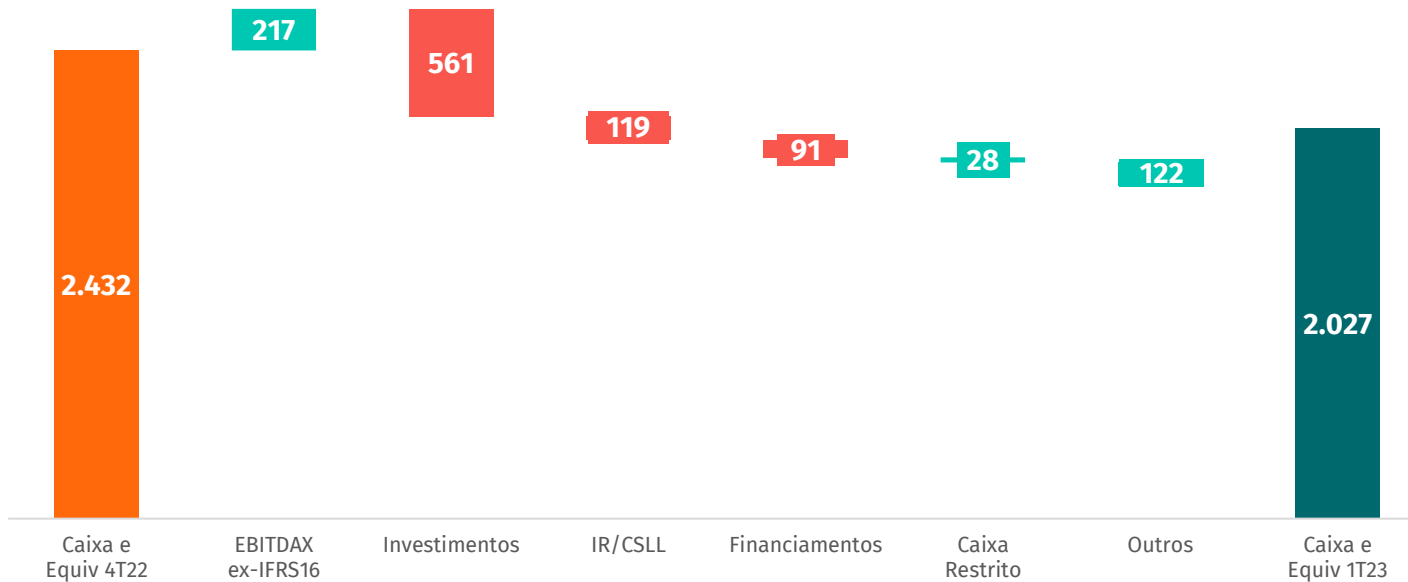


A variação positiva do lucro líquido entre anos é reflexo, principalmente, do impacto negativo da valorização do real no resultado financeiro do 1T22

Gestão do caixa para financiar os investimentos da Enauta, que totalizaram R\$ 561 milhões no 1T23

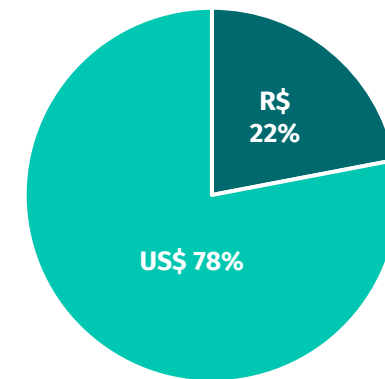


Posição de Caixa
(R\$ milhões)



Breakdown do Caixa
por moeda

R\$ 2.027 milhões



- ▲ Manutenção de parte substancial do caixa em dólar para a realização dos investimentos no SD
- ▲ A parcela em reais visa o cumprimento das obrigações financeiras nesta moeda, como o serviço de dívida das debêntures

Geração de caixa da Enauta tem como principal objetivo o financiamento do seu crescimento



Objetivos estratégicos

- ▲ Produção no **SD de Atlanta**
- ▲ Potenciais oportunidade de M&A e **otimização** de novos **ativos em produção** com foco em retornos atrativos
- ▲ **Otimização da estrutura de capital** para impulsionar nossa estratégia de crescimento
- ▲ **Investimento seletivo** de ativos exploratórios



Portfólio diversificado e balanceado



Continuamos trabalhando em nossa **estratégia de diversificar o portfólio da Companhia** e posicionar a Enauta para um futuro de consolidação das empresas independentes do setor, no Brasil e no exterior.

Q&A

Relações com Investidores
www.enauta.com.br/ri
E-mail: ri@enauta.com.br
Tel.: +55 21 3509 5959

Enauta