

mills

# Resultados 4T25 & 2025





# Disclaimer

Esta apresentação pode incluir declarações que apresentem expectativas da Administração da Mills Locação, Serviços e Logística S/A (“Mills”) sobre eventos ou resultados futuros. Tais declarações têm como base crenças e suposições de nossa Administração tomadas dentro do nosso melhor conhecimento e informações a que a Mills atualmente tem acesso. Todas as declarações, quando baseadas em expectativas futuras e não em fatos históricos, envolvem vários riscos, incertezas e não são garantias de desempenho. A Mills e seus empregados não podem garantir que tais declarações venham a ser corretas. Tais riscos e incertezas incluem fatores relativos à economia brasileira, ao mercado de capitais, aos setores de infraestrutura imobiliário, de óleo e gás, pressões da concorrência, entre outros, e a regras governamentais, que estão sujeitos à mudança sem prévio aviso. Para obter informações adicionais sobre fatores que possam originar resultados diferentes daqueles estimados pela Mills, favor consultar os relatórios arquivados na Comissão de Valores Mobiliários – CVM.

# Destaques Financeiros 2025

Crescimento com diversificação e perenidade: nossa estratégia segue gerando valor com eficiência e disciplina

## Crescimento

 Receita Líquida  
R\$ **1.838,0 MM**


+16,7% | vs 2024

## Rentabilidade

 EBITDA Ajustado  
R\$ **941,2 MM**

+23,8% | vs 2024

## Geração de Valor


 Fluxo de Caixa Op. Aj.  
R\$ **785,6 MM**

+19,8% | vs 2024

## Rentabilidade


 Lucro Líquido  
R\$ **301,2 MM**


+5,6% | vs 2024

 Lucro Líquido Caixa  
R\$ **502,4 MM**

+21,5% | vs 2024

## Margem EBITDA Aj.

 **51,2%**  
+3,0 p.p | vs 2024

 ROIC LTM  
**19,4%**

-0,9 p.p | vs 2024

## Proventos

 R\$ **255,1 MM**  
+77,9% | vs 2024

 Alavancagem  
**1,3x** dívida líquida / EBITDA

-0,1 p.p | vs 2024



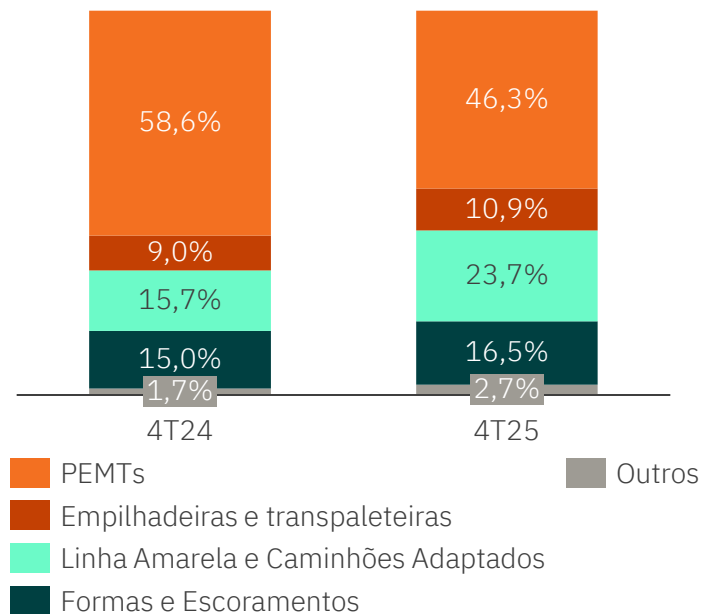
# Resultado Consolidado



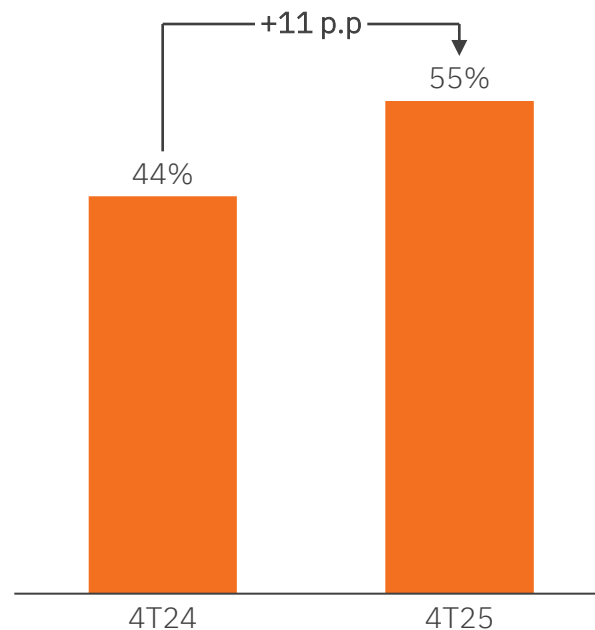
# Resultados 4T25

Finalizando o ano com maior diversificação de receita e previsibilidade

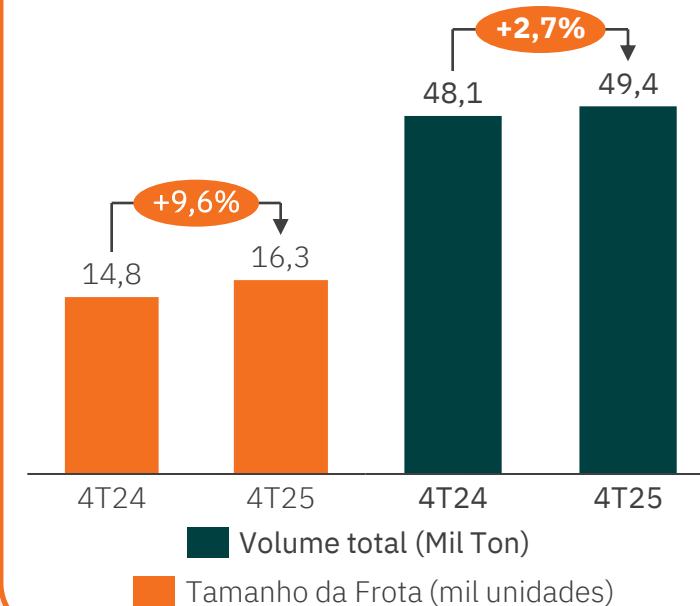
### Receita líquida de locação por produto (%)



### Receita Líquida de Locação Longo prazo (%)



### Tamanho da Frota e Volume (F&E)



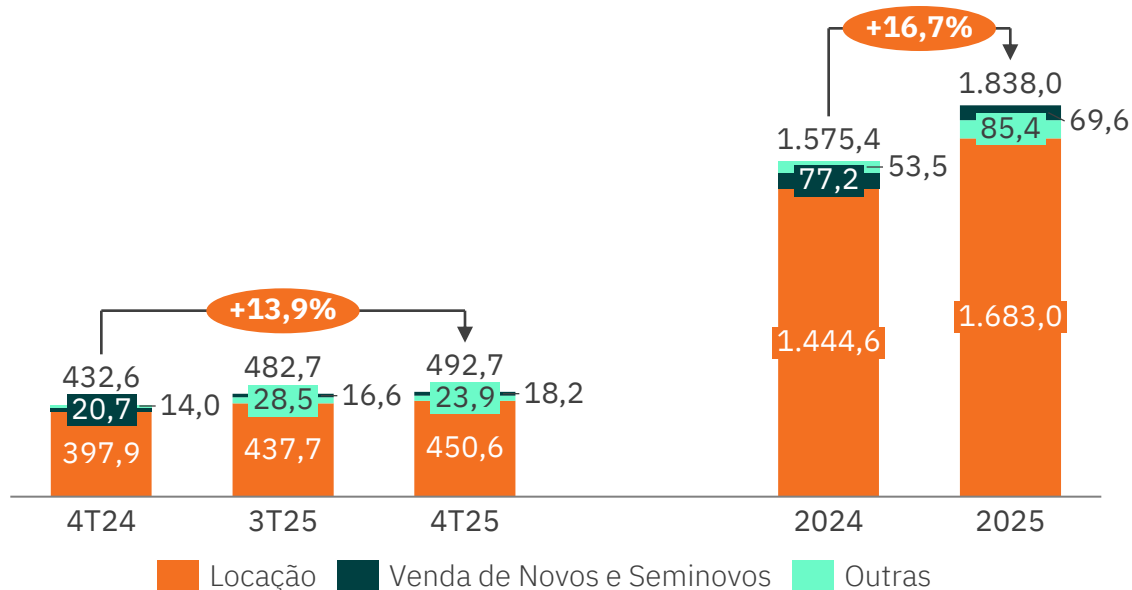
Visando maior **previsibilidade de receita**, seguimos focados em contratos de longo prazo, principalmente nas unidades de Pesados e Intralogística. Os contratos de longo prazo representaram **55%** da Receita de Locação no trimestre, com **crescimento de 11 p.p.** Pesados e Intralogística passaram a compor **34,6% do resultado no trimestre.**

Finalizamos o trimestre com **16,3 mil máquinas**, um aumento de **9,6%** em relação ao mesmo período do ano anterior e com **49,4 mil toneladas** em F&E, reforçando nossa escala e liderança no setor.

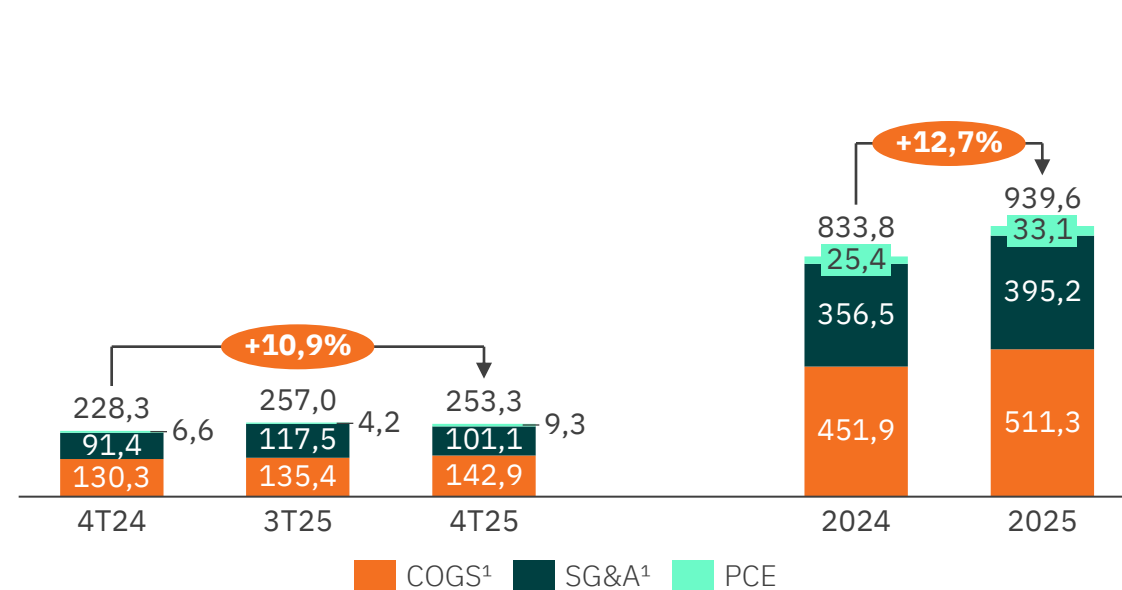
# Resultados 4T25

Sólido crescimento de receita e expansão de todas as margens

## Receita Líquida (por tipo) R\$ MM



## Custos e Despesas R\$ MM



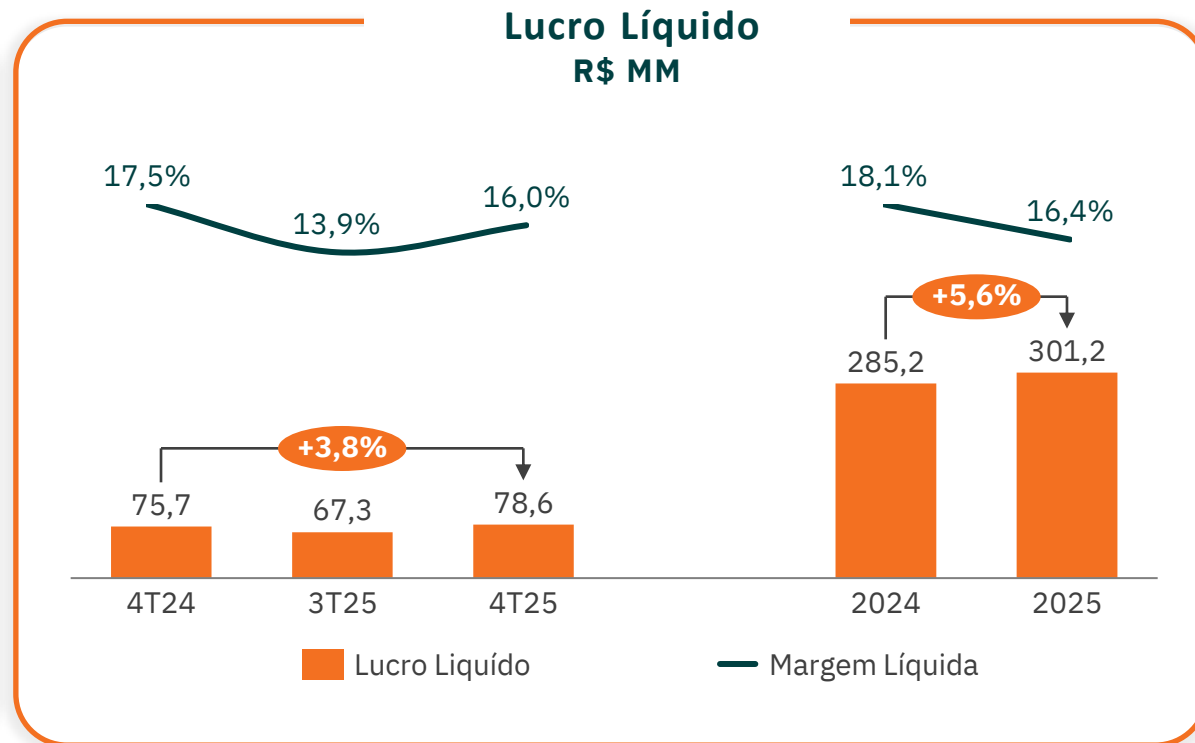
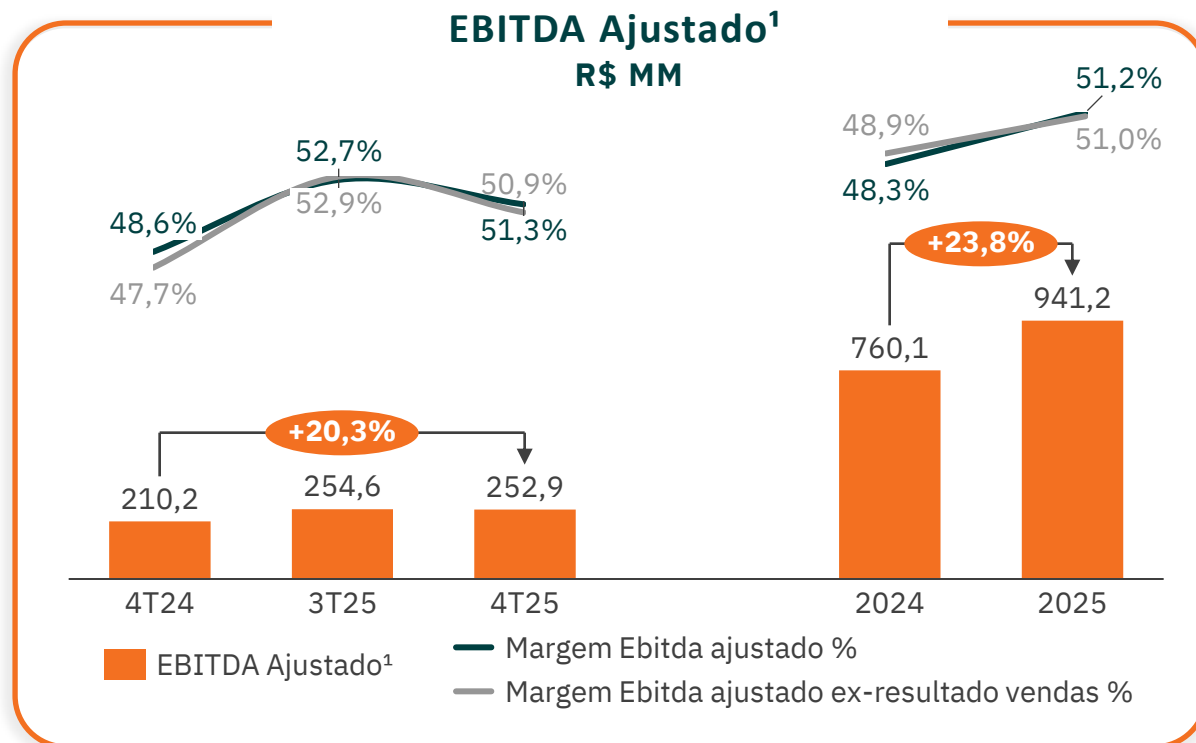
<sup>1</sup> COGS ex-depreciação e SG&A ex-depreciação e PCE.

Novamente entregamos mais um trimestre de **Receita Líquida recorde** de **R\$ 492,7 milhões** no **4T25** e **R\$ 1.838,0 milhões** no **ano**, refletindo crescimentos de **13,9%** e **16,7%** em relação aos mesmos períodos do ano anterior.

Os custos e despesas operacionais (ex-depreciação) **cresceram 10,9% no 4T25 e 12,7% no ano**, impulsionados principalmente pelo aumento da operação de locação e não recorrentes. Os custos e despesas totalizaram R\$ 253,3 MM no trimestre e R\$ 939,6 MM no acumulado do ano

# Resultados 4T25

Evolução da eficiência operacional como pilar estratégico da Companhia



<sup>1</sup>Excluindo itens não recorrentes. Non-GAAP – Informação não revisada pelos auditores independentes

O EBITDA Ajustado foi de **R\$ 252,9 milhões** no 4T25 e **R\$ 941,2 milhões** no ano, com **crescimento de 20,3% e 23,8%** em relação ao 4T24 e 2024. As margens alcançaram 51,3% no trimestre e 51,2% no acumulado, refletindo a busca contínua por eficiência operacional.



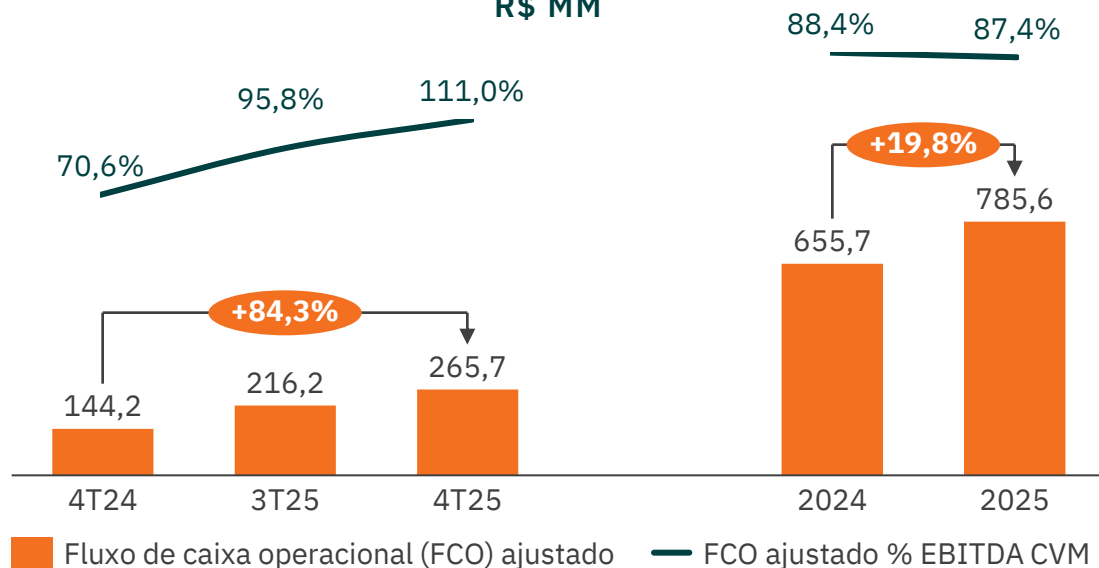
O lucro líquido foi de **R\$ 78,6 milhões no 4T25** e **R\$ 301,2 milhões no ano**, com margem líquida de **16,0%** no trimestre e **16,4%** no acumulado. Excluindo efeitos não recorrentes, o lucro líquido foi de R\$ 92,1 milhões no trimestre.

# Resultados 4T25

Recorde na geração de caixa operacional e crescimento da conversão EBITDA em FCO

## Fluxo de Caixa Operacional Ajustado

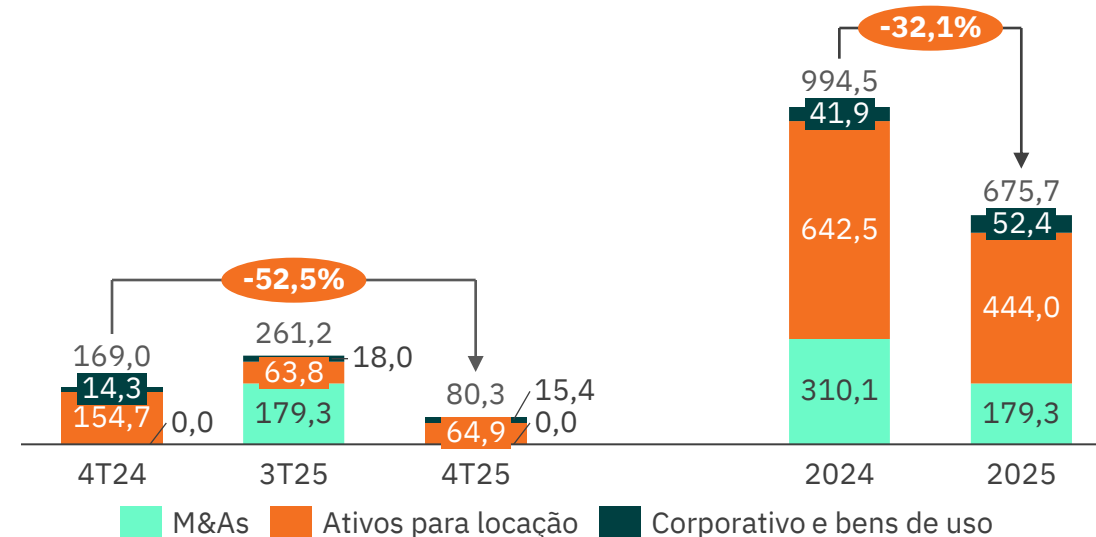
R\$ MM



O fluxo de caixa operacional ajustado foi de **R\$ 265,7 milhões**, com um **crescimento de 84,3% vs. 4T24**, refletindo o aumento dos investimentos e a variação no seu reconhecimento contábil, influenciada pelos cronogramas de compra, recebimento e pré-pagamento de debêntures.

## Investimentos

R\$ MM



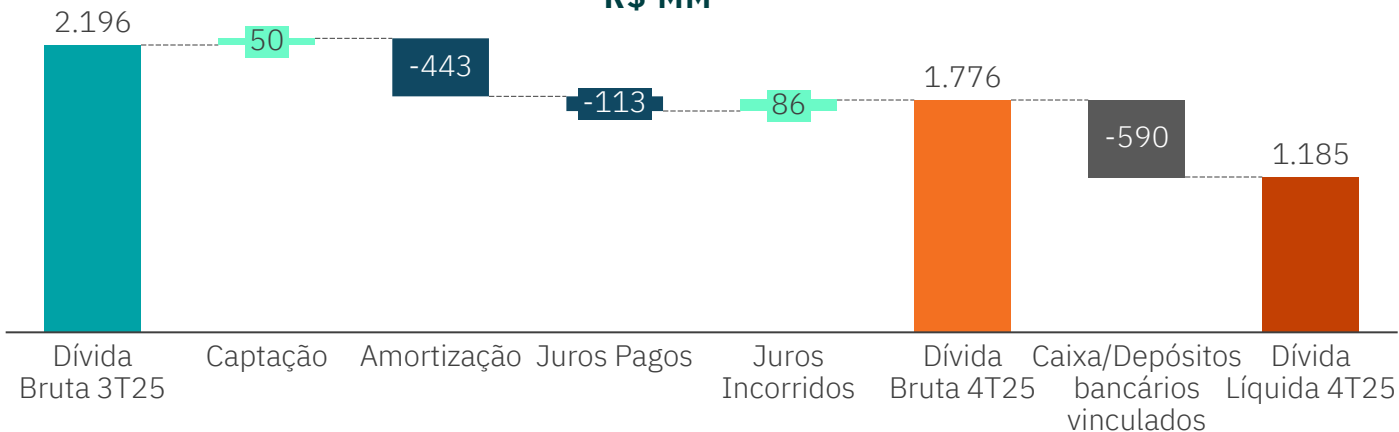
Os investimentos **somaram R\$ 80,3 milhões no 4T25**, queda de 52,5% vs. 4T24, com 83% destinados à aquisição de ativos para locação. No ano, o CapEx foi de R\$ 675,7 milhões, 32,1% abaixo de 2024, resultado da estratégia executada na diligência da originação de novos contratos.

<sup>1</sup> Para o fluxo de caixa operacional ajustado desconsideram-se os juros pagos, investimento em locação, juros e variações monetárias ativas e passivas líquidas.

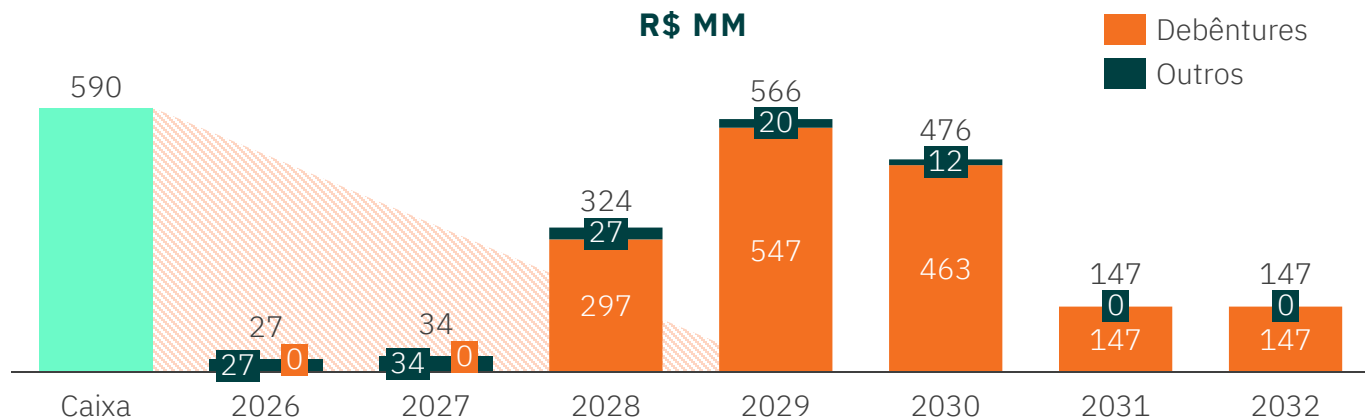
# Endividamento

Estratégia de otimização da estrutura de capital gerando eficiência

## Endividamento R\$ MM

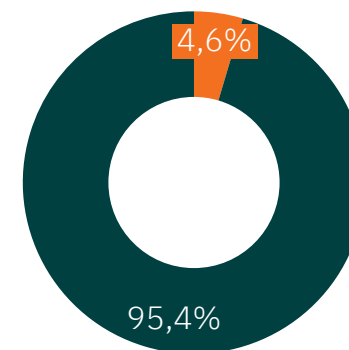


## Cronograma de Amortização R\$ MM



## Alavancagem e perfil da Dívida

- Dívida Líquida/EBITDA Ajustado LTM = 1,3x
- Dívida Líquida de CP/EBITDA Ajustado LTM = -0,6x



**Custo Médio**  
CDI + 1,08% a.a

**Prazo Médio**  
4,0 anos

Curto Prazo Longo Prazo

Em dezembro a Companhia realizou o pré-pagamento da 7ª emissão de debêntures, reduzindo o endividamento em R\$ 443 milhões, e o custo médio total da Companhia para CDI + 1,08% a.a

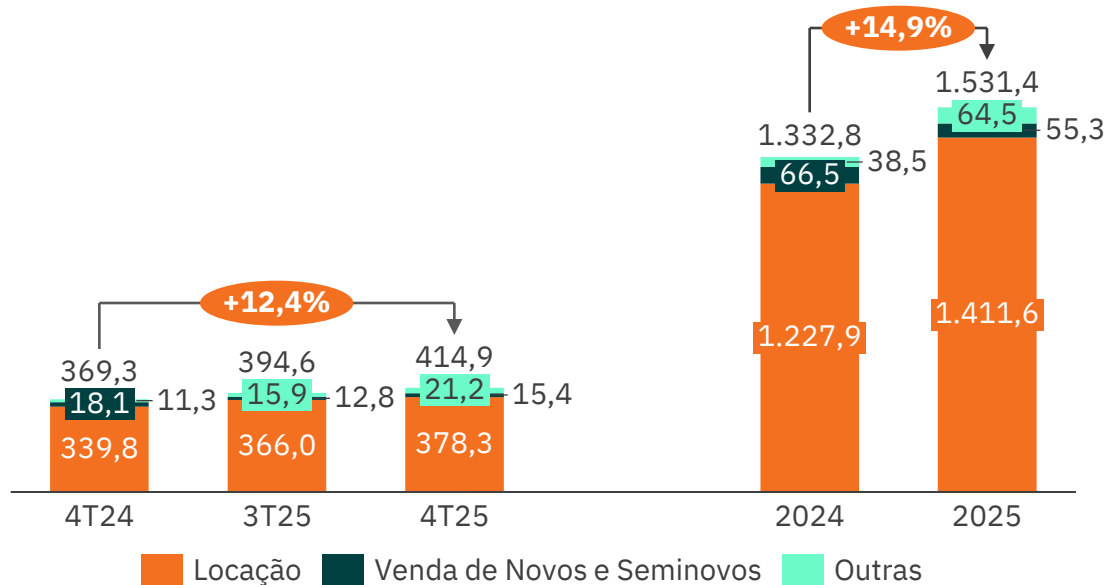


# Resultado

## Unidades de negócio

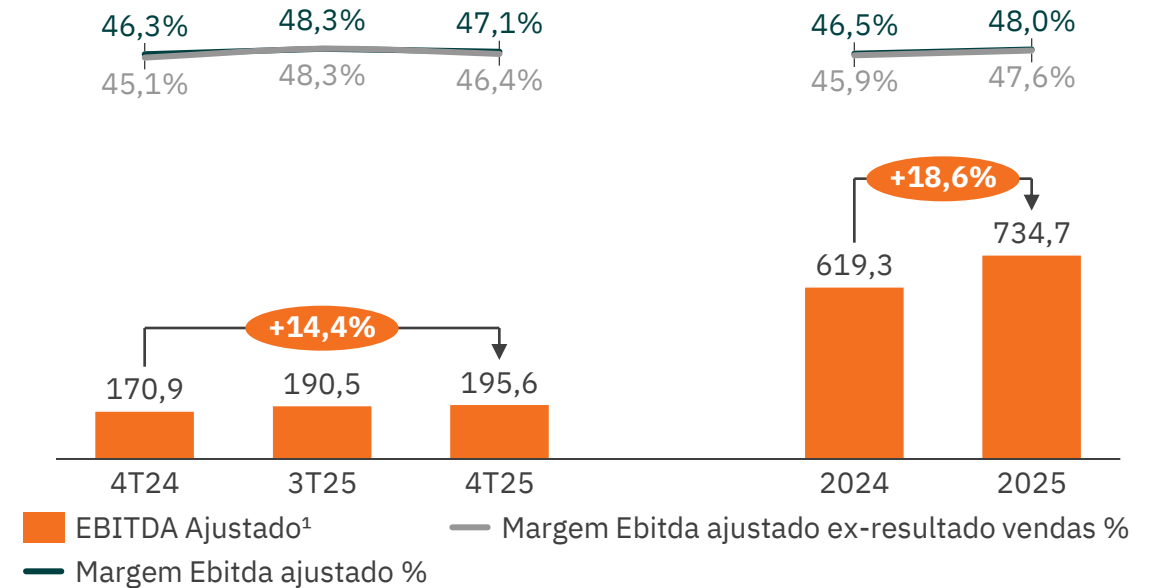
# Rental (Leves, Pesados e Intralogística)

## Receita Líquida (por tipo) R\$ MM



**Crescimento de 12,4% da receita líquida no 4T25**, impulsionado principalmente pelo sólido crescimento da unidade de Pesados, que registrou forte expansão entre os trimestres, bem como da contribuição crescente da unidade de Intralogística e Leves.

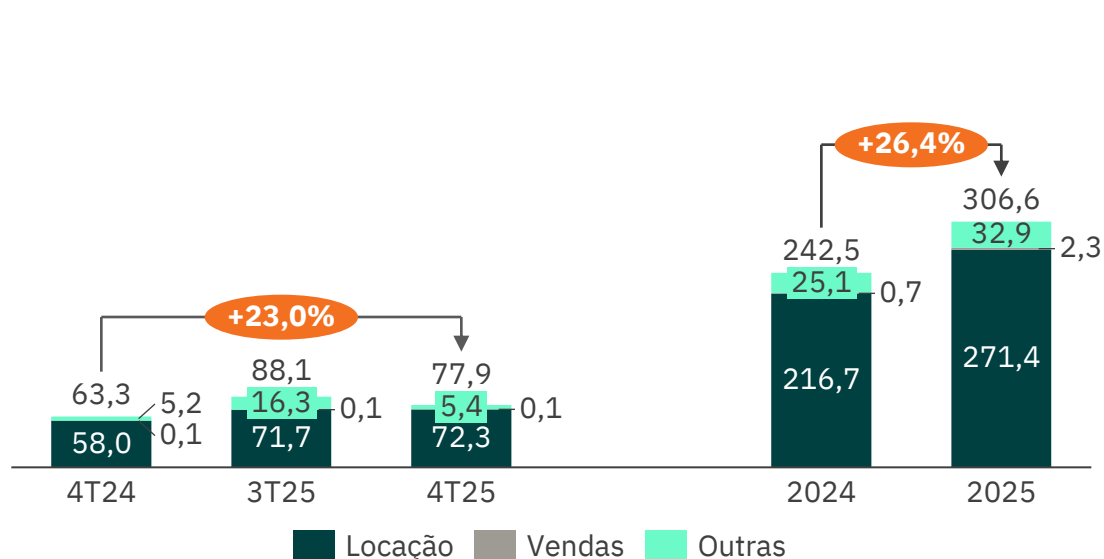
## EBITDA Ajustado<sup>1</sup> R\$ MM



O EBITDA Ajustado **totalizou R\$ 195,6 milhões** no 4T25 e **R\$ 734,7 milhões** no ano, **crescimento de 14,4% e 18,6%**, respectivamente. As margens ajustadas alcançaram **47,1%** no trimestre e **48,0%** no ano, avanço de **0,9 p.p.** e **1,5 p.p.** frente a 2024.

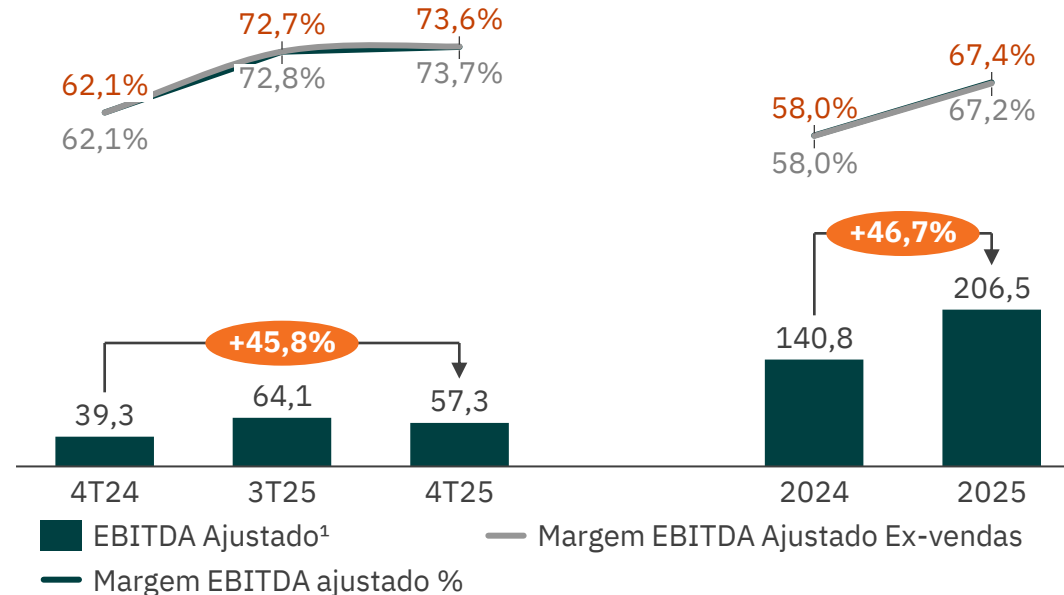
# Formas e Escoramentos

## Receita Líquida (por tipo) R\$ MM



A Receita Líquida totalizou **R\$ 77,9 milhões** no **4T25**, **alta de 23,0%** em relação ao 4T24, **impulsionada** principalmente pelo **maior volume** em novos projetos de infraestrutura, refletindo o bom pipeline comercial da Companhia. O **aumento no preço médio** também contribuiu positivamente, em linha com a estratégia de recomposição de preços.

## EBITDA Ajustado<sup>1</sup> R\$ MM



O EBITDA Ajustado totalizou **R\$ 57,3 milhões** no **4T25** e **R\$ 206,5 milhões** no ano, **aumento** de **45,8%** e **46,7%** versus 4T24 e 2024, respectivamente. A margem EBITDA foi de **73,6%** no 4T25 e **67,4%** no ano.

<sup>1</sup>Excluindo itens não recorrentes. Non-GAAP – Informação não revisada pelos auditores independentes



# Q&A

## Para fazer perguntas:

clique no ícone Q&A, na parte inferior e escreva o seu NOME, empresa e idioma. Ao ser anunciado, uma solicitação para ativar seu microfone, aparecerá na tela e então você deve ativar o seu microfone para fazer perguntas.

## Faça sua pergunta:





# Relações com Investidores

 <http://ri.mills.com.br>

 [ri@mills.com.br](mailto:ri@mills.com.br)

 Millsbr

 @millsoficial

