

TUPY

4º Trimestre de 2023



Execução da agenda estratégica, mitigando impactos cambiais e de volumes

Ciclos de ações pós aquisições

1ª etapa: sinergias iniciais, preparação das fábricas, custos e eficiência operacional

2ª etapa: otimização de ativos, priorização de linhas com menor custo caixa: impacto positivo nas margens

Impacto de fatores externos

- Apreciação cambial (MXP e BRL) & inflação
- Queda de 38%* na produção brasileira de caminhões
- Arrefecimento e ajustes de estoques no exterior

Receita Líquida

R\$ 11,4 bilhões (+12%), impactado pela adição das receitas da MWM

EBITDA Ajustado

R\$ 1,3 bilhão, similar ao de 2022. Iniciativas de gestão mitigaram impacto cambial e da redução de volumes de vendas (-7% vs 2022).

Margem de **11,1%**, vs 12,5% vs ano anterior, afetada pela inclusão do resultado da MWM e iniciativas de geração de caixa.

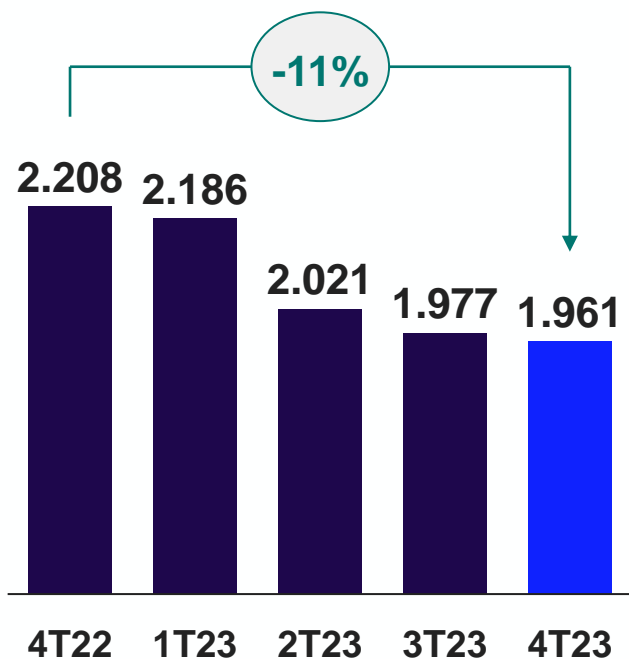
Lucro Líquido

R\$ 517 milhões (+3%), margem de 5%.

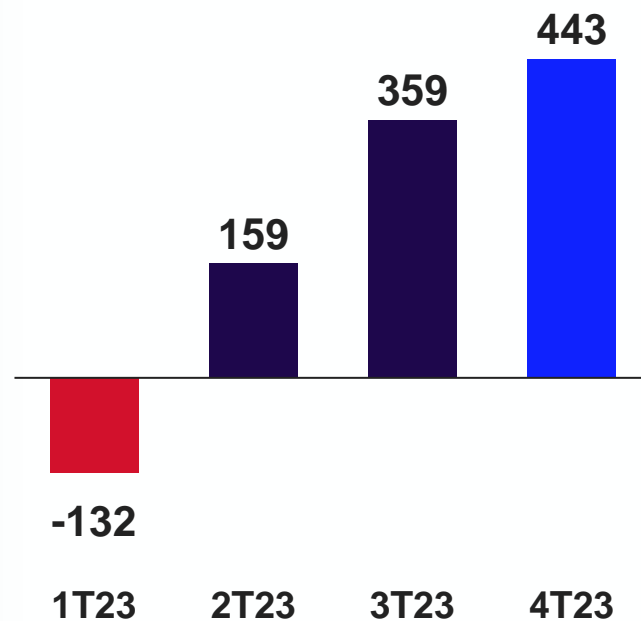
Comparação anual afetada por despesas financeiras c/ debêntures para aquisição da MWM.

AUMENTO DA GERAÇÃO DE CAIXA, DECORRENTE DE INICIATIVAS DE GESTÃO

Estoques [MBRL]



Geração de Caixa
Operacional [MBRL]

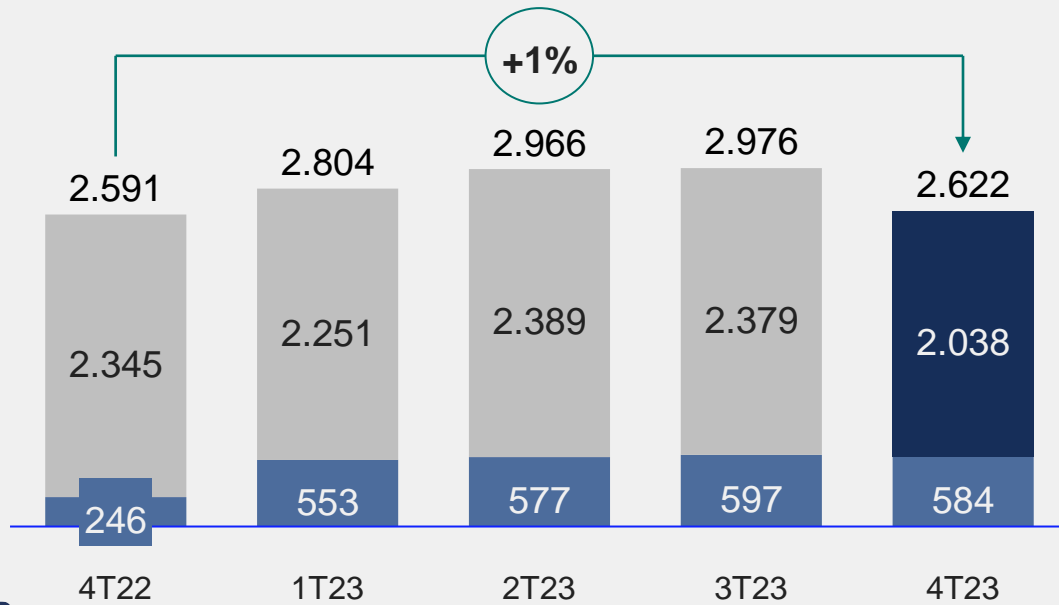


- Execução da estratégia de negócios
- Redução de estoques decorrentes de paradas de clientes
- Efeito positivo na geração de **Caixa Operacional**

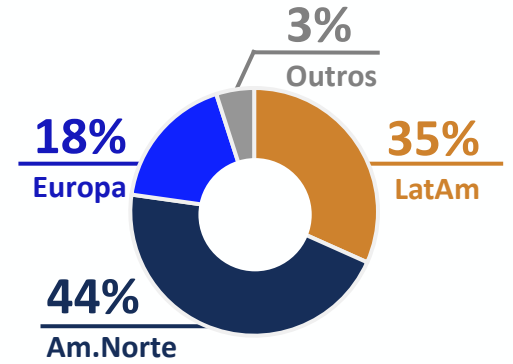
RECEITAS [M BRL]

34%
MI

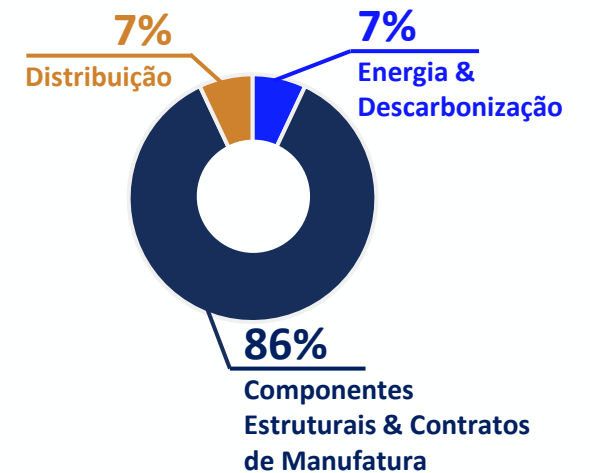
66%
ME



Origem [% Receita]

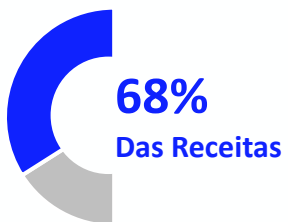


Segmentos [% Receita]

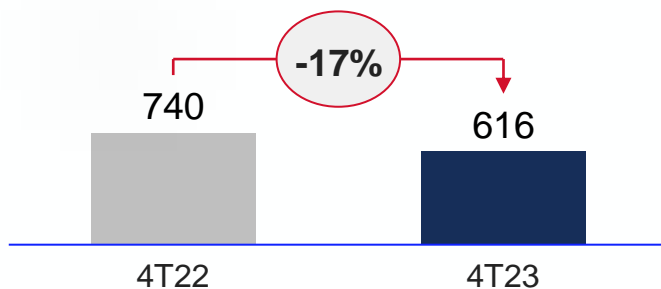


COMPONENTES ESTRUTURAIS & CONTRATOS DE MANUFATURA

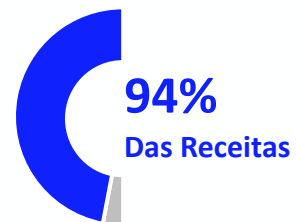
Mercado Interno



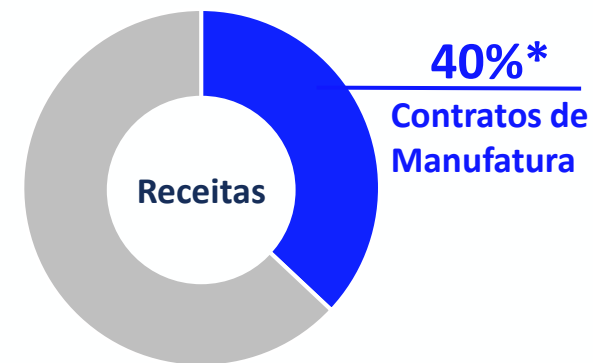
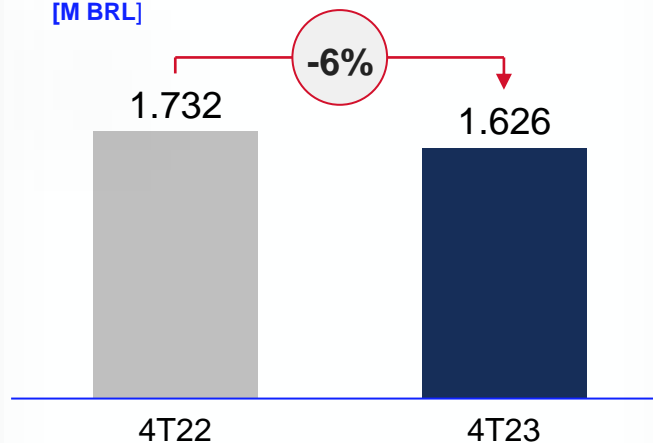
[M BRL]



Mercado Externo

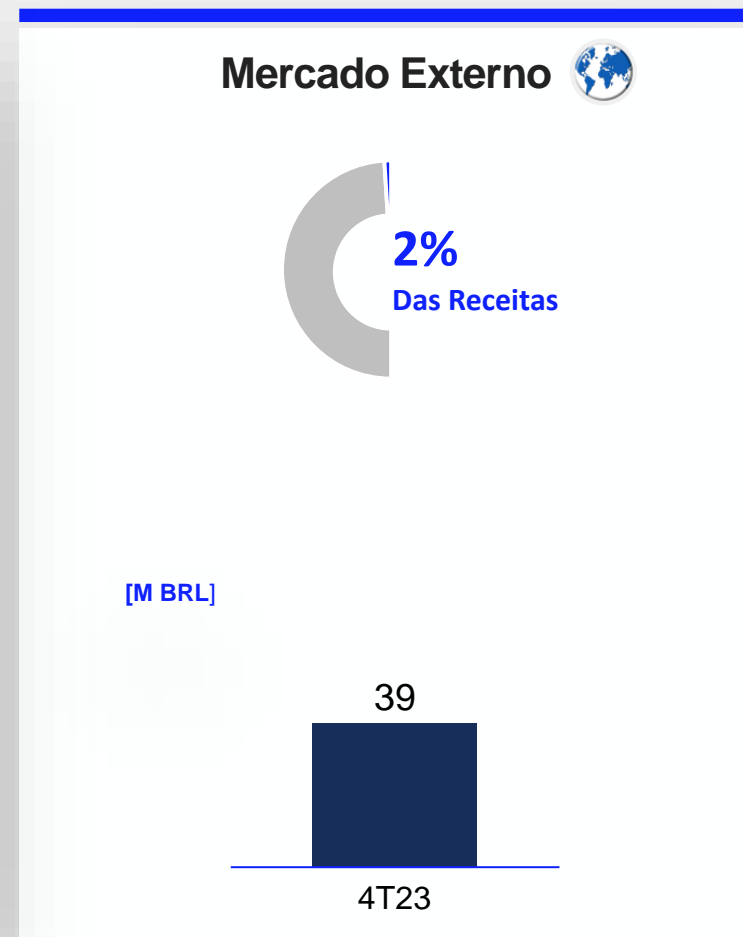
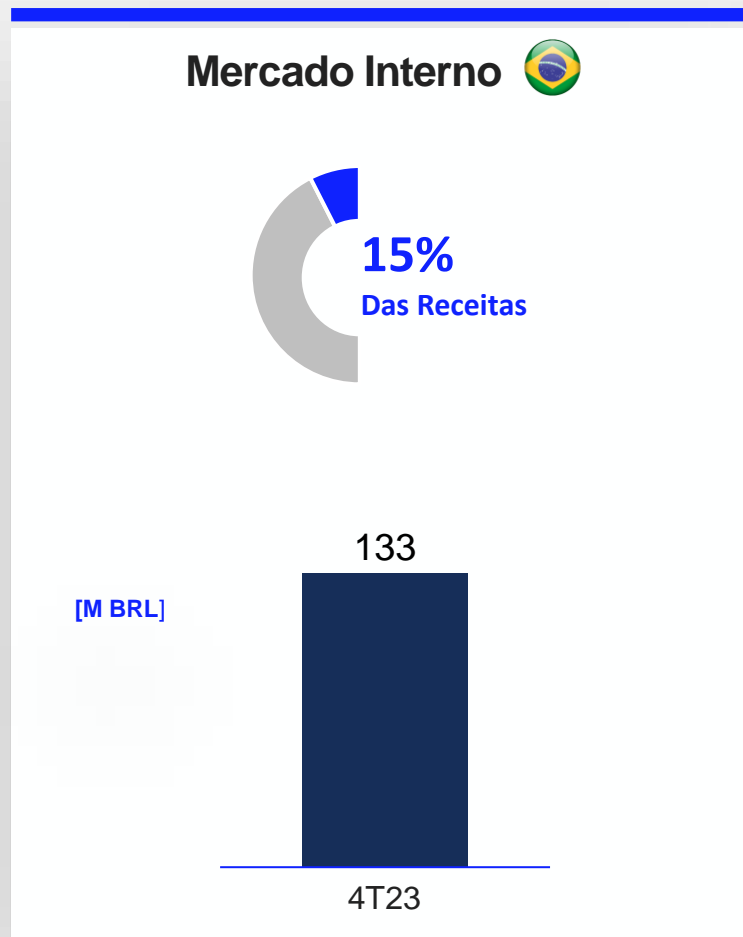


[M BRL]



*Percentual de produtos com valor agregado (Usinagem e/ou Montagem)

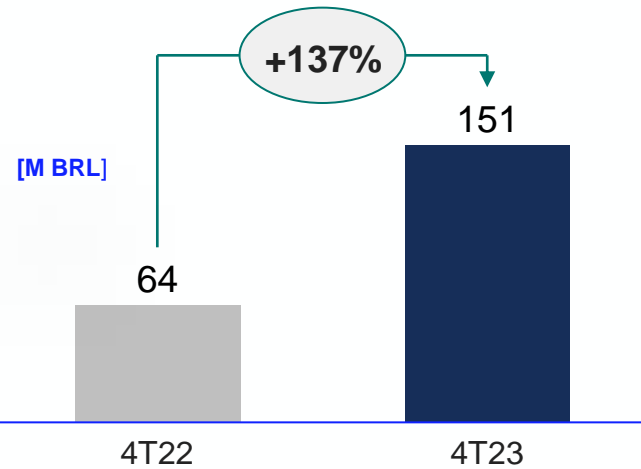
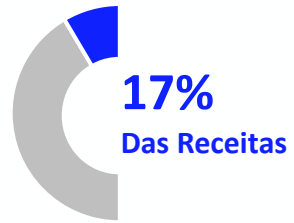
ENERGIA & DESCARBONIZAÇÃO



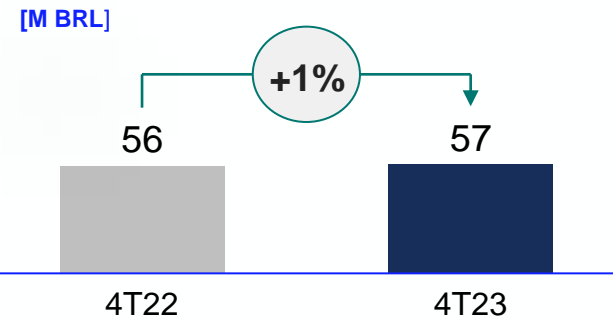
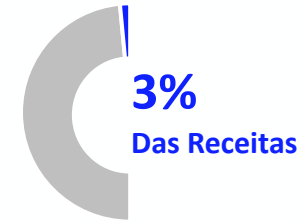
Desenvolvimento de novas aplicações (biogás, torres de iluminação, etc), transformação veicular e projetos de descarbonização com alto potencial de escalabilidade

DISTRIBUIÇÃO

Mercado Interno



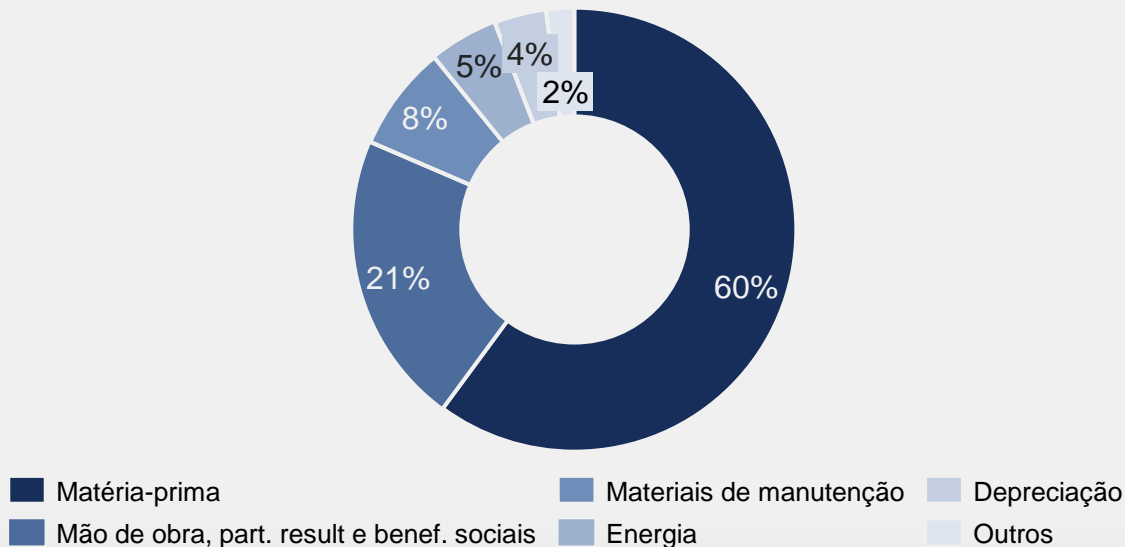
Mercado Externo



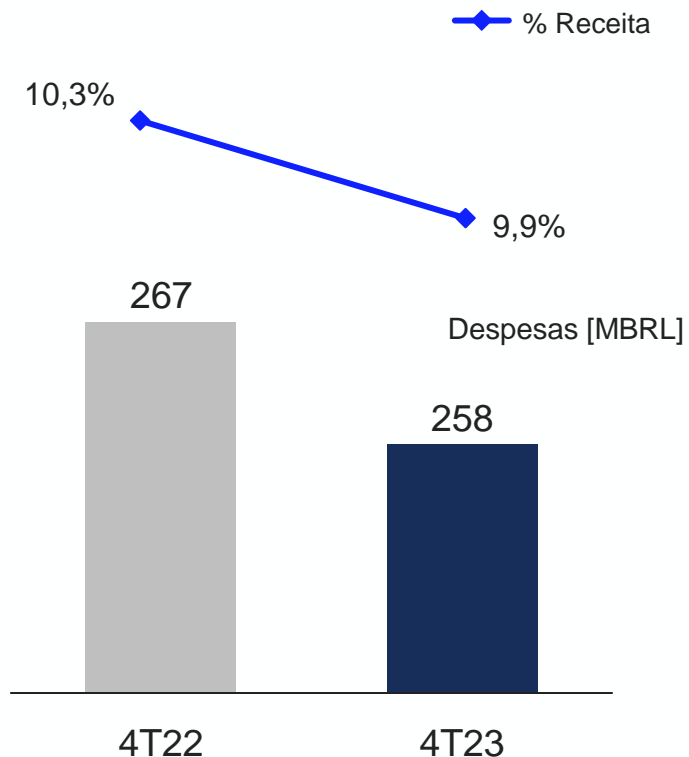
Incorporação do resultado da MWM (*after market*): resiliência e novos produtos

CUSTOS E DESPESAS OPERACIONAIS [M BRL]

COMPOSIÇÃO DO CPV [%]



Despesas impactadas pela redução de preços de fretes, sinergias e ganhos de eficiência



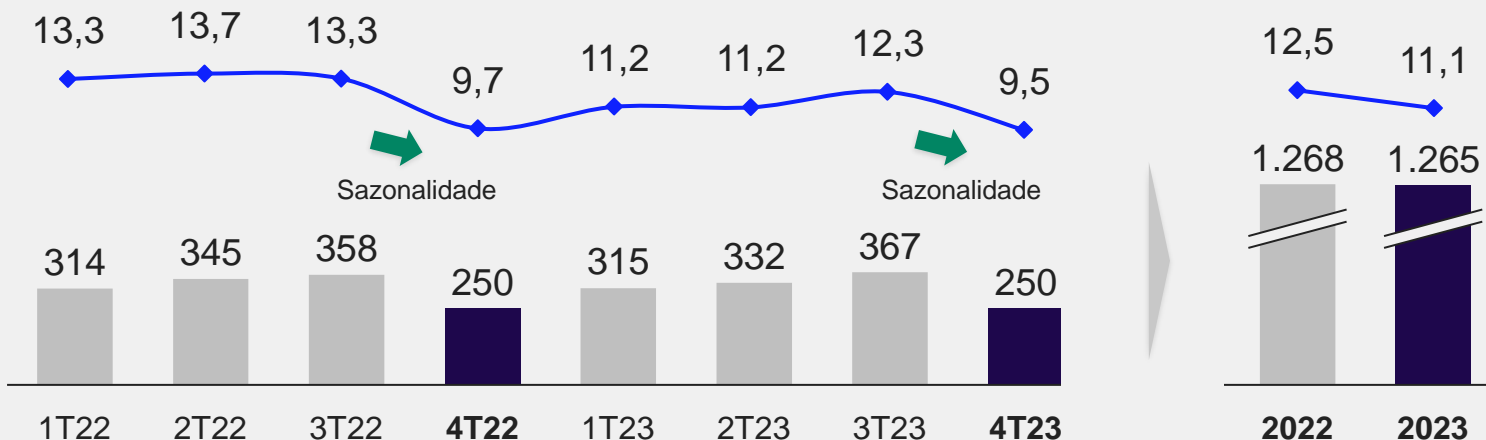
	4T22		4T23
CPV	2.158 M BRL	+2%	2.208 M BRL
Margem Bruta	16,7 %	-0,9pp	15,8 %
SG&A	267 M BRL	-3%	258 M BRL

Inclusão dos custos da MWM a partir de 2023. Impacto de câmbio, volumes e inflação de mão de obra e serviços, mitigados pela redução custos e sinergias

EBITDA AJUSTADO & LUCRO LÍQUIDO [M BRL]

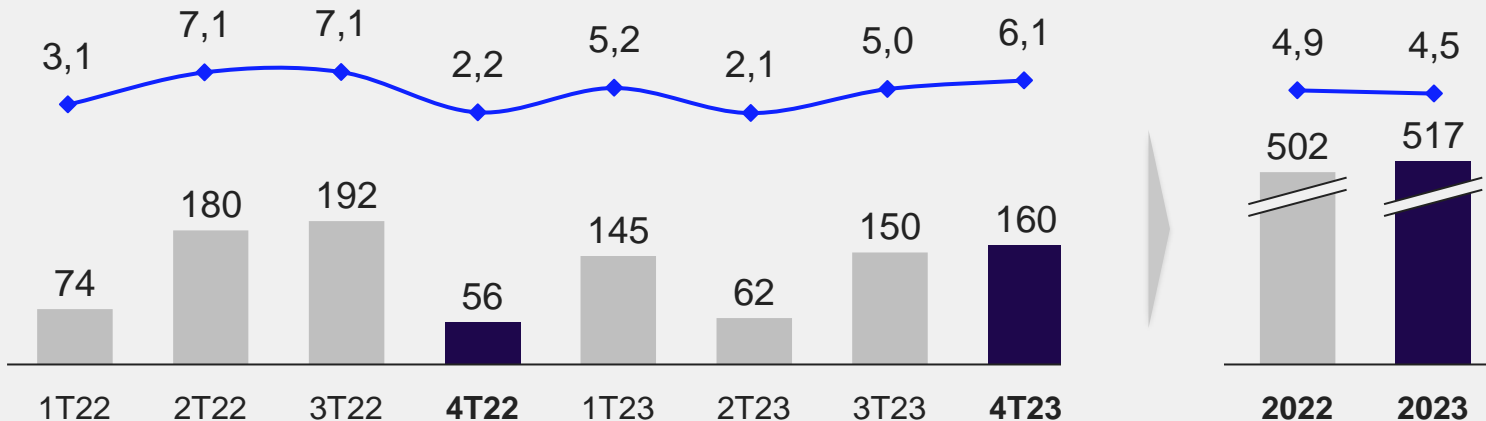
EBITDA Ajustado

◆ % Margem EBITDA Adj.



Lucro Líquido

◆ % Margem Líquida



- Captura de sinergias e ações de redução de custos mitigaram o impacto negativo da variação cambial (USD e MXN), redução de volumes e inflação de serviços e mão de obra.

- Lucro líquido afetado pelo aumento das despesas financeiras (emissão de debêntures) e realização de créditos fiscais referentes a prejuízos históricos de controladas.

RESULTADO FINANCEIRO [M BRL]

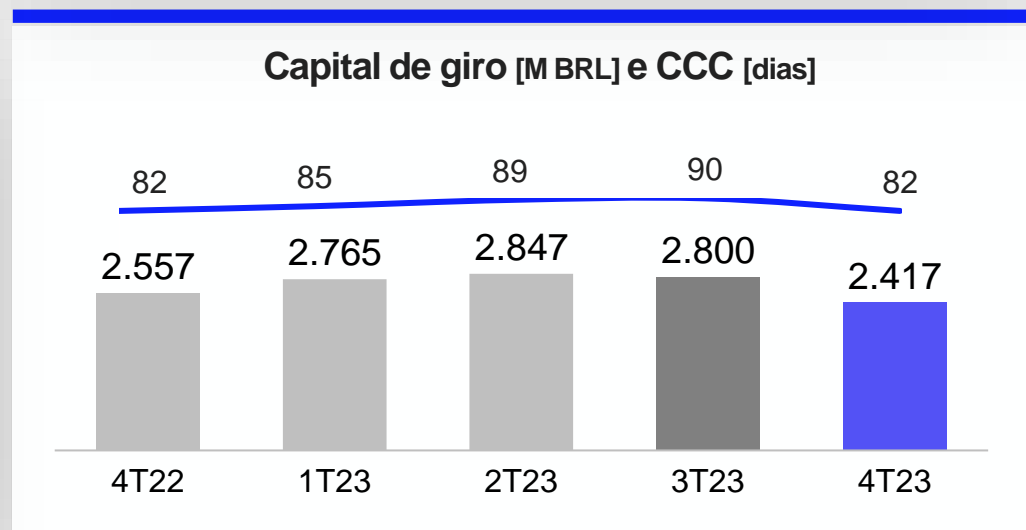
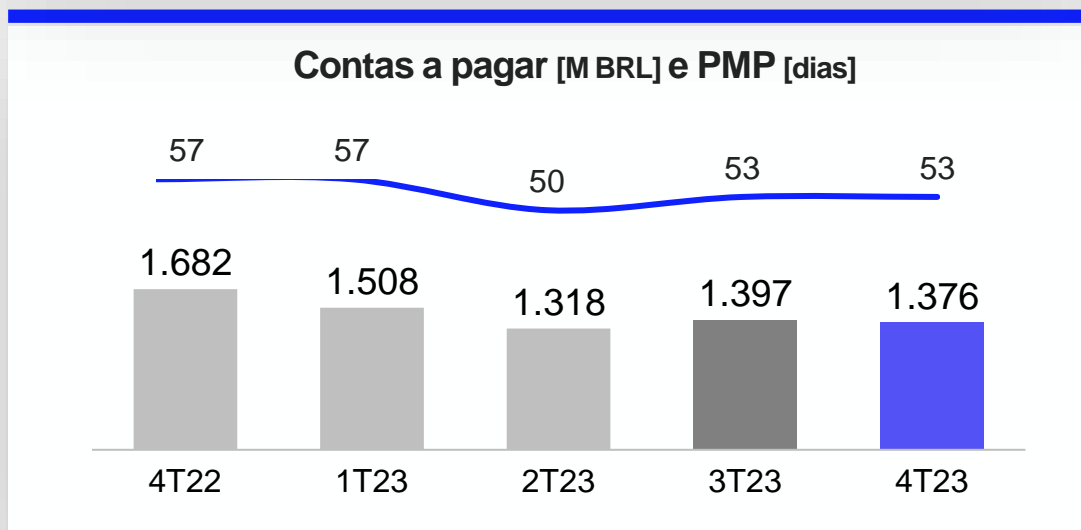
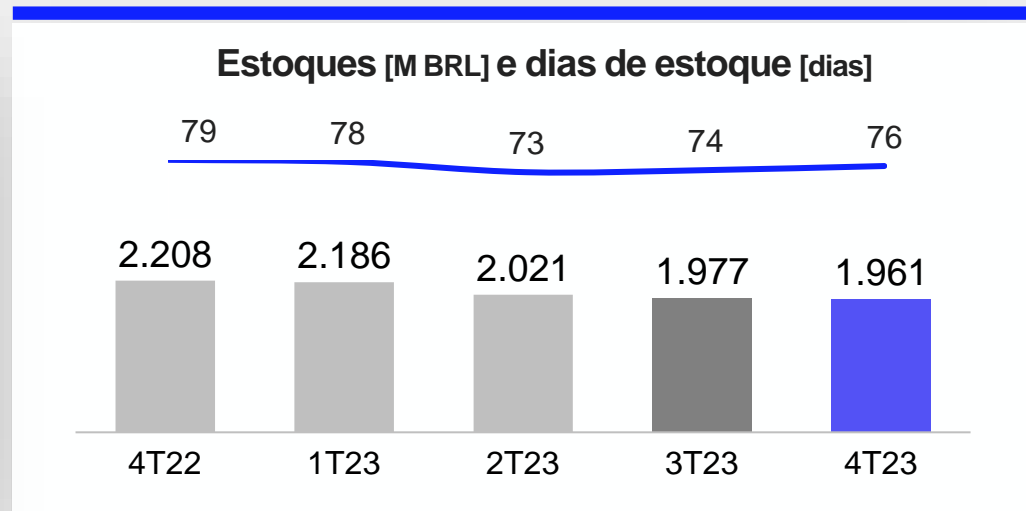
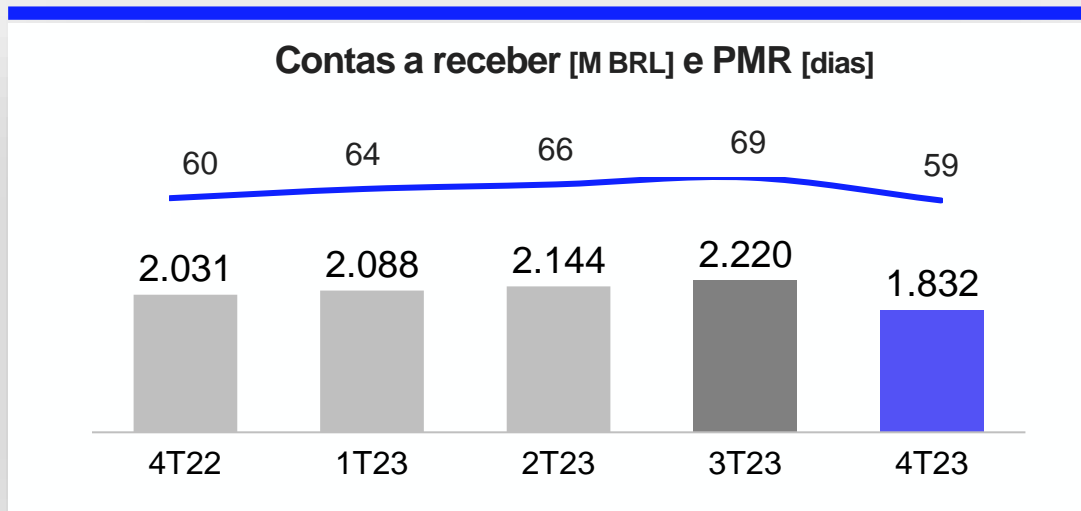
	4T23	4T22
Despesas Financeiras	1 (93)	(82)
Receitas Financeiras	2 +30	+47
Var. Monetária e Cambial	3 (20)	(5)
TOTAL	(83)	(40)

1 Despesas financeiras com de debêntures (aquisição MWM)

2 Aumento da taxa de juros que remunera as aplicações

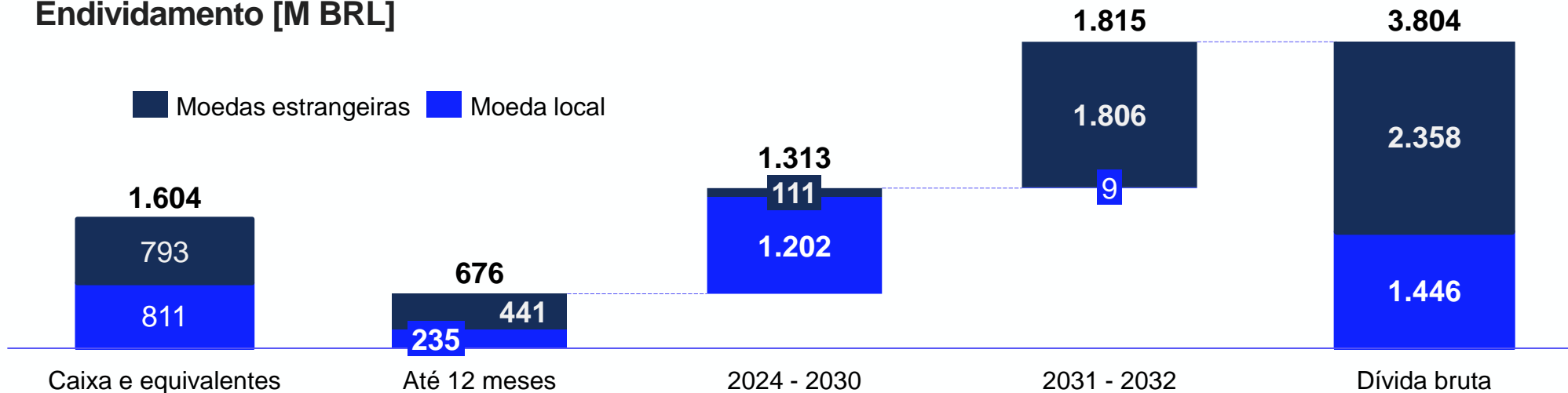
3 Variação cambial nas linhas do balanço em moeda estrangeira & resultado de operações de *hedge*

CAPITAL DE GIRO

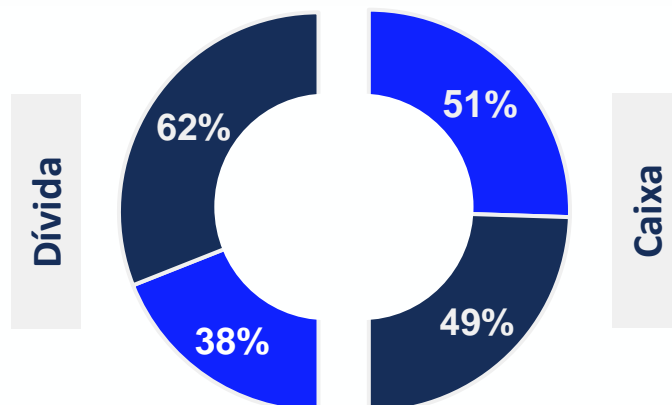


CAIXA DE ENDIVIDAMENTO | DEZEMBRO 2023

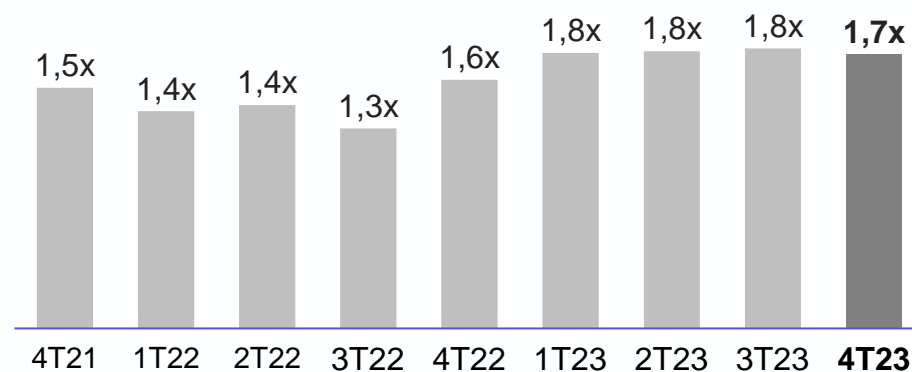
Endividamento [M BRL]



Distribuição da moeda [% total]



Dívida líquida / EBITDA Ajustado 12M

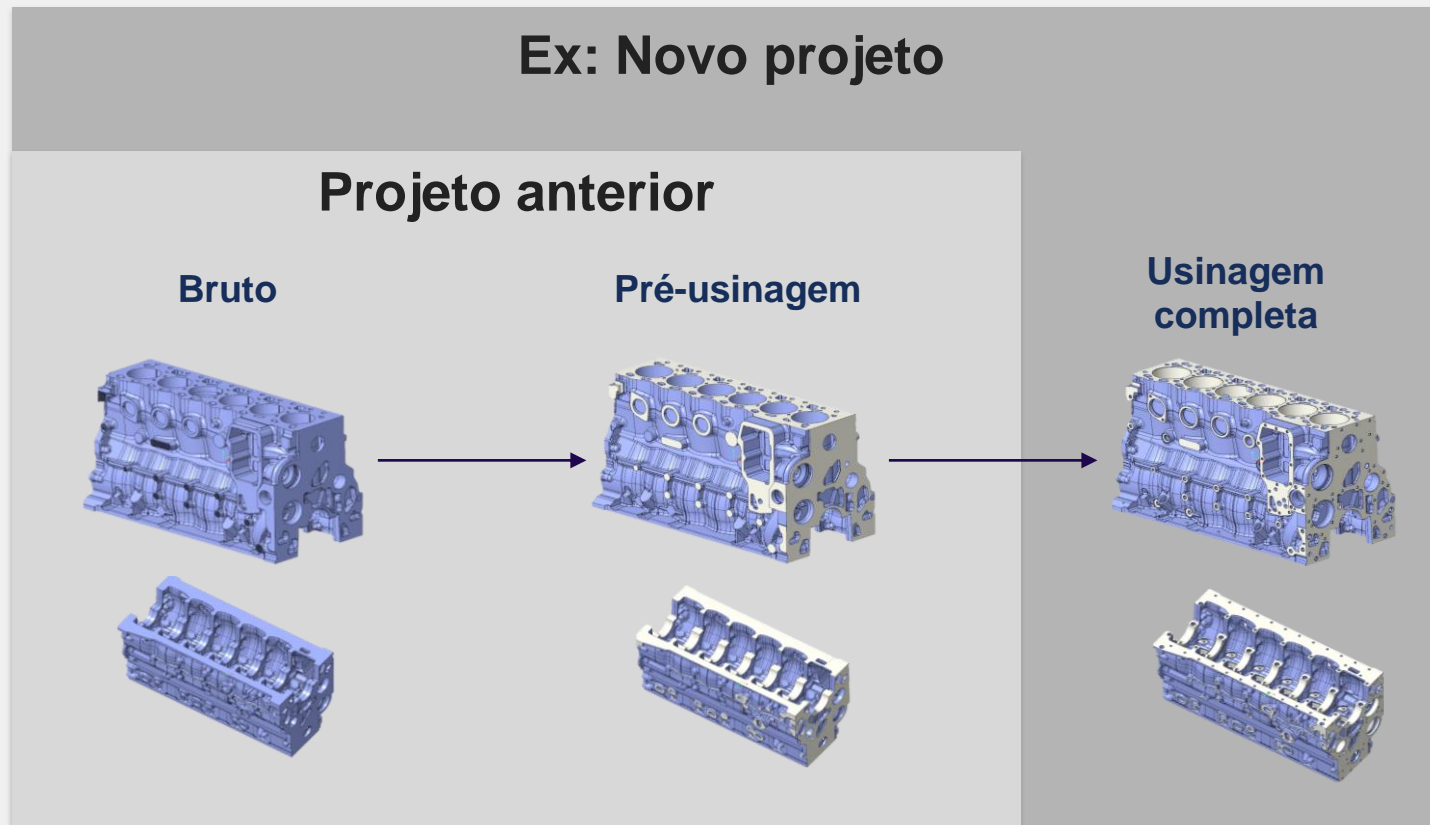


TUPY



Agenda 2024

OPORTUNIDADES PARA NOVOS CONTRATOS DE MANUFATURA



- Aumento de valor agregado:
 - Avançar nível de usinagem
 - Montagem de cabeçotes
 - Montagem parcial ou completa de motores

- Solução completa para atender a **estratégia de regionalização da produção de clientes**

- **B&C Fundido**
 - ▼
 - Solução completa**

- Fundição
- Usinagem
- Montagem

Reposição (*after market*)

- **Peças de reposição** para motores e geradores
- **Produtos para motores próprios e de terceiros**
- **Blocos e cabeçotes com agregação de valor**

Crescimento através da ampliação do portfólio, ampliação de canais e oferta de soluções completas



Rede de Distribuição

Distribuição com ~1.300 canais de peças, geradores & marítimo e ~ 1.700 revendas de produtos hidráulicos



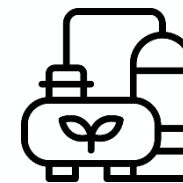
Assistência Técnica

Cerca de 300 oficinas credenciadas e treinadas em todo o país para peças de reposição

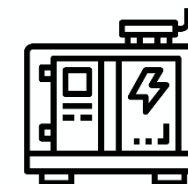
Energia & Descarbonização

- **Bioplantas:** biocombustíveis, eletricidade, fertilizante organomineral e CO2 verde a partir do manejo de resíduos
- **Grupos geradores:** diesel / biogás / GN
- **Equipamentos & Motores:** Plataforma própria para biocombustíveis, transformação veicular, motobombas e torres de iluminação

Descarbonização do agronegócio brasileiro



Solução completa para bioplantations



Líder de mercado em geradores no Brasil



Tupy



Tupy SA

tupy.com.br/ri

