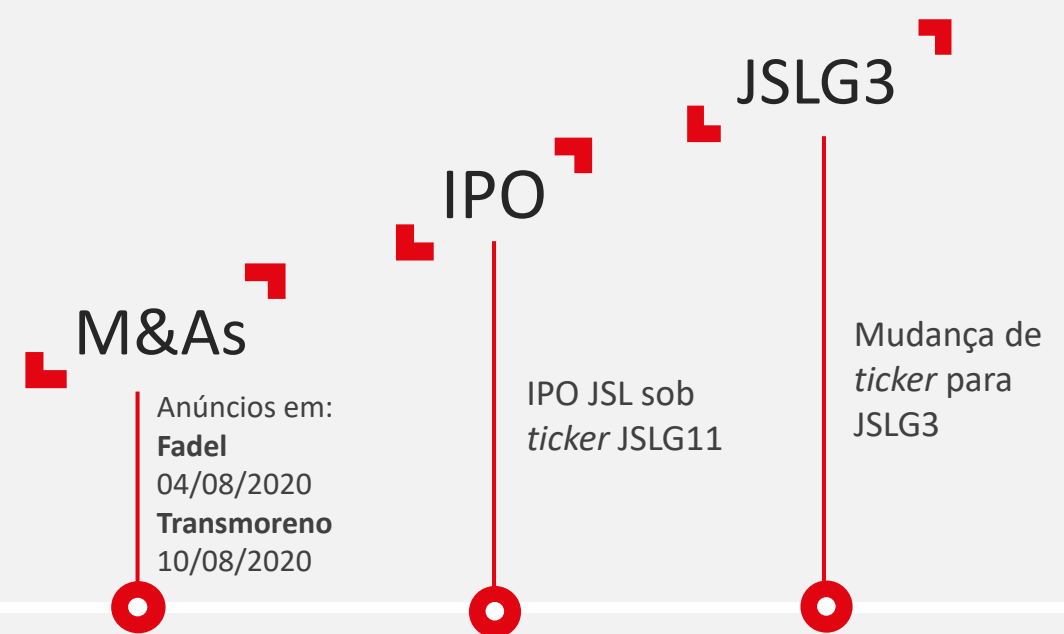




**APRESENTAÇÃO DE
RESULTADOS 3T20**

FATOS 3T20



1956

Fundação da JSL 64 anos de história

05.ago.20

Reorganização JSL
Incorporação de ações pela SIMPAR e cisão parcial da JSL tornando a JSL uma empresa independente pronta para um novo ciclo de crescimento

ago.20



10.set.20



11.nov.20



Entender para Atender

NÚMEROS JSL



17.000

colaboradores
+100 gerentes com
média de 10 anos de
empresa



+700 CLIENTES

com relacionamento
de longo prazo
Top 10 +25 anos



43.000

caminhoneiros
cadastrados



5 PAÍSES

BRA, ARG, CHI, URU, PAR



19 CENTROS DE
DISTRIBUIÇÃO

137.000 m²
de armazenagem



+11.400

ativos
operacionais



+200 FILIAIS

em **19** estados
brasileiros

R\$ 5,1 mm

em doações para
ações de combate ao
COVID-19

“Gente, o nosso grande diferencial”

DESTAQUES 3T20



IPO
CAPTAÇÃO DE
R\$ 694 mm

RECEITA LÍQUIDA 3T20
R\$ 733,2 mm
(+26,1% t/t e -6,3% a/a)

EBITDA 3T20
R\$ 118,2 mm
(+43,8% t/t e 6,0% a/a)
R\$ 152,9mm, se incluirmos
EBITDA 3T20 UDM da Fadel e
Transmoreno UDM (não auditados)

LUCRO LÍQUIDO Logística
3T20
R\$ 25,4 mm (+12% a/a)
R\$ 40,3mm, se incluirmos Lucro
Líquido 3T20 UDM da Fadel e
Transmoreno UDM (não auditados)

CUSTO MÉDIO DÍVIDA BRUTA
3,9% (-3p.p a/a)
Final do período e após pré-pagamento
de R\$812 mm

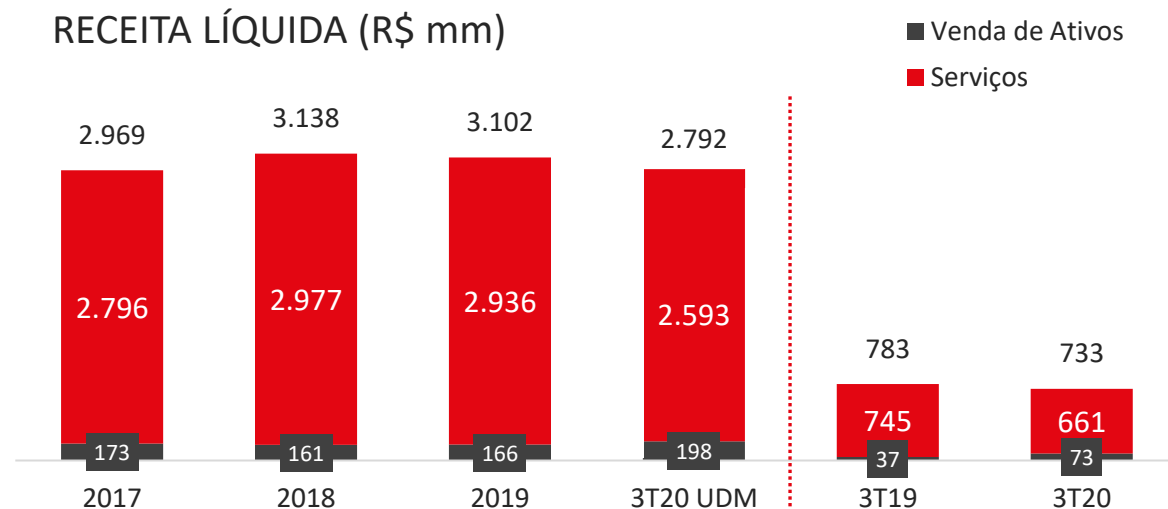
Os números incluídos nesta apresentação **não consideram** Fadel e Transmoreno, exceto quanto informado.

RESULTADOS

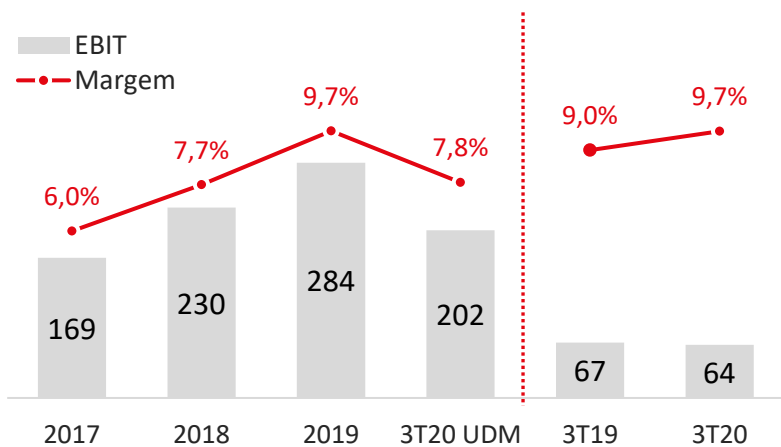
3T20



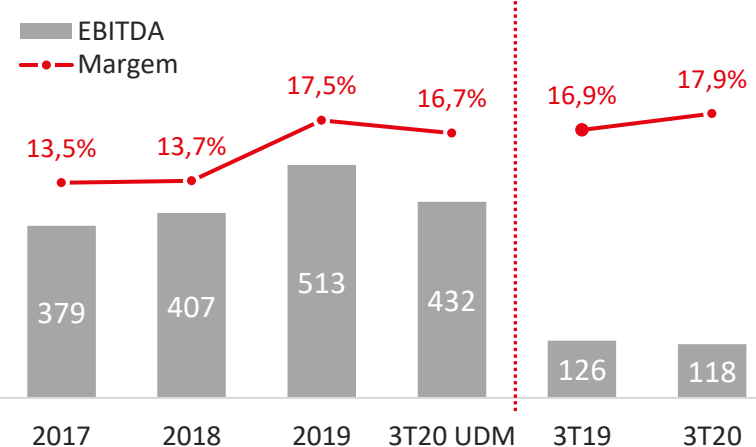
RECEITA LÍQUIDA (R\$ mm)



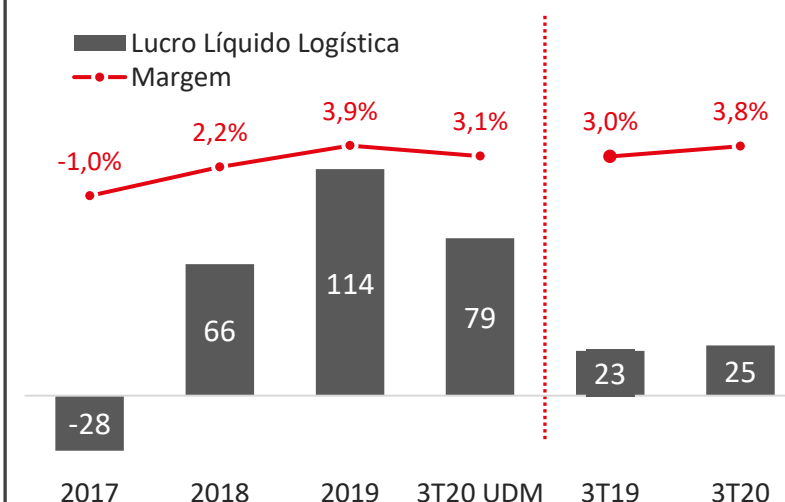
EBIT (R\$ mm) E MARGEM EBIT¹ (%)



EBITDA (R\$ mm) E MARGEM EBITDA¹ (%)



LUCRO LÍQUIDO LOGÍSTICA (R\$ mm) E MARGEM (%)

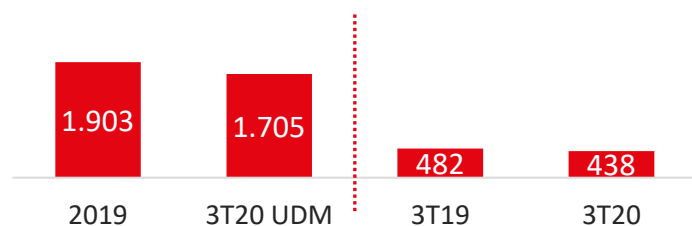


Notas: (1) Margens EBIT e EBITDA calculadas em percentual da receita líquida de serviços.

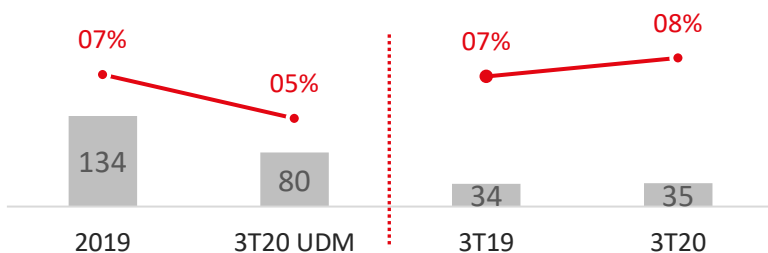
RESULTADOS 3T20

Asset Light

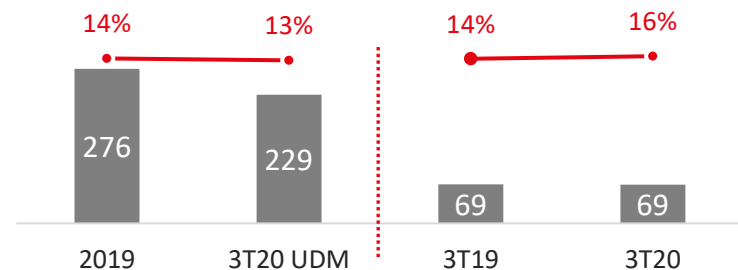
RECEITA LÍQUIDA (R\$ mm)



EBIT (R\$ mm) E MARGEM EBIT (%)

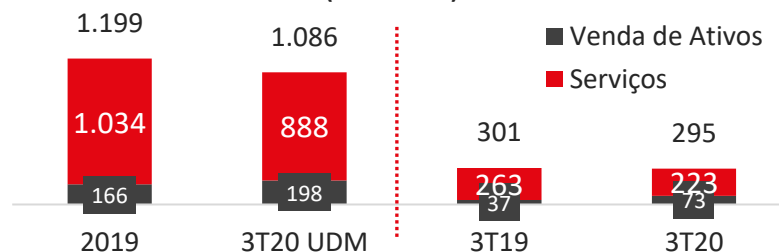


EBITDA (R\$ mm) E MARGEM EBITDA (%)

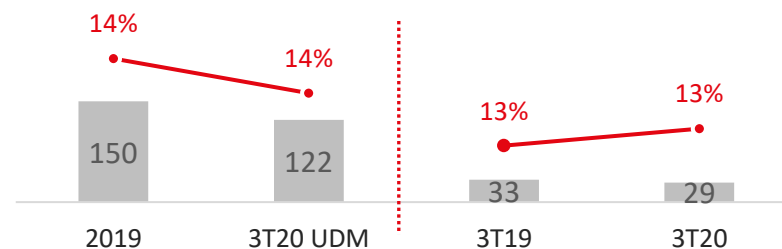


Asset Heavy

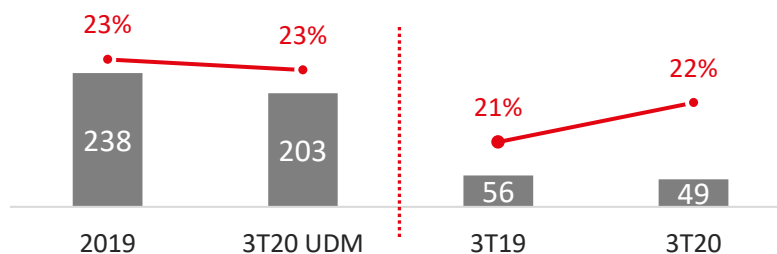
RECEITA LÍQUIDA (R\$ mm)



EBIT (R\$ mm) E MARGEM EBIT¹ (%)



EBITDA (R\$ mm) E MARGEM EBITDA¹ (%)




Apresentação de Resultados 3T20 | JSL

Nota: (1) No Asset Heavy as Margens EBIT e EBITDA são calculadas em percentual da receita líquida de serviços

CAPEX 3T20




CAPEX 3T19
(R\$ mm)



Capex Líquido 3T19

CAPEX 3T20 POR TIPO DE ATIVO
(R\$ mm)

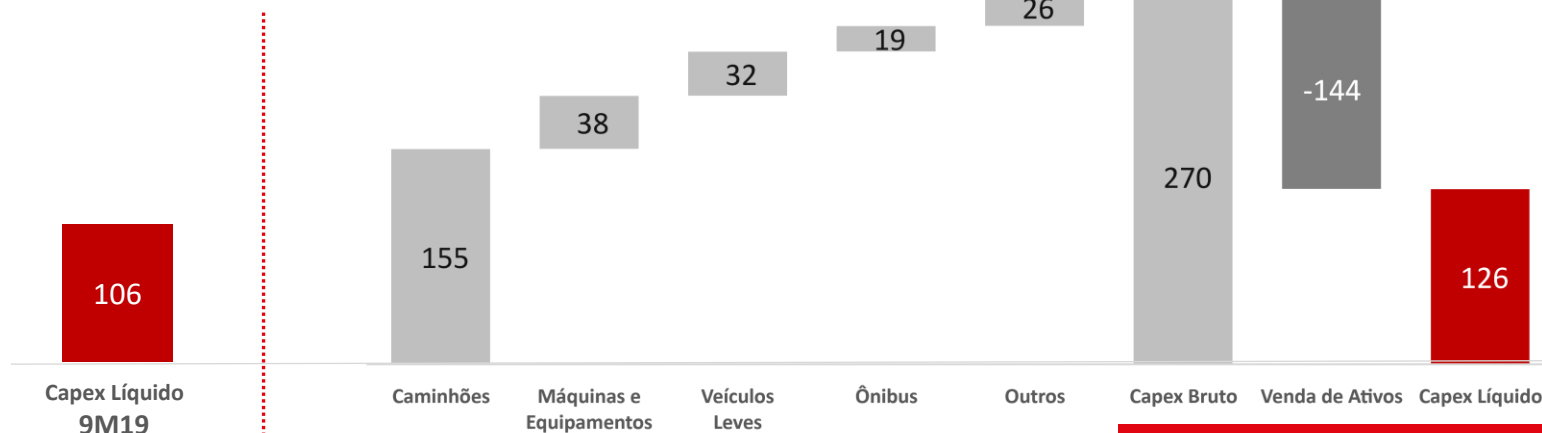


CAPEX 9M19
(R\$ mm)



Capex Líquido 9M19

CAPEX 9M20 POR TIPO DE ATIVO
(R\$ mm)

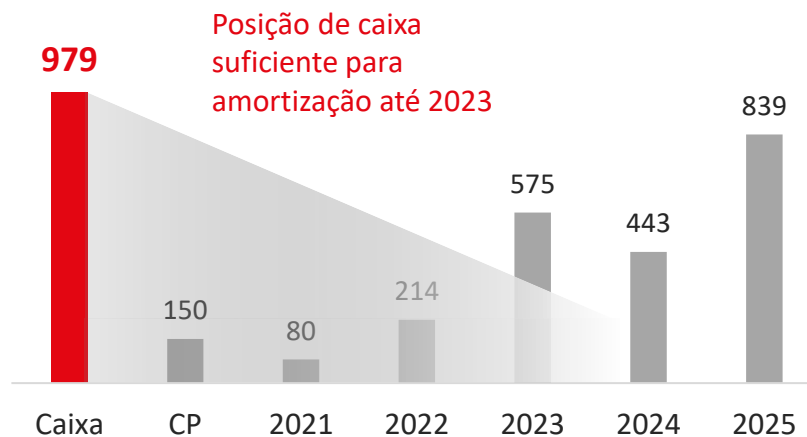


ESTRUTURA DE CAPITAL

3T20



AMORTIZAÇÃO DE LONGO PRAZO (R\$ mm)



COMPOSIÇÃO DA DÍVIDA LÍQUIDA	3T20 (R\$ mm)
(=) Dívida bruta	2.301,0
(-) Caixa	(979,3)
(=) Dívida Líquida	1.321,7

Dívida Líq./
EBITDA ¹

2,6x

Dívida Líq./
EBITDA-A ¹

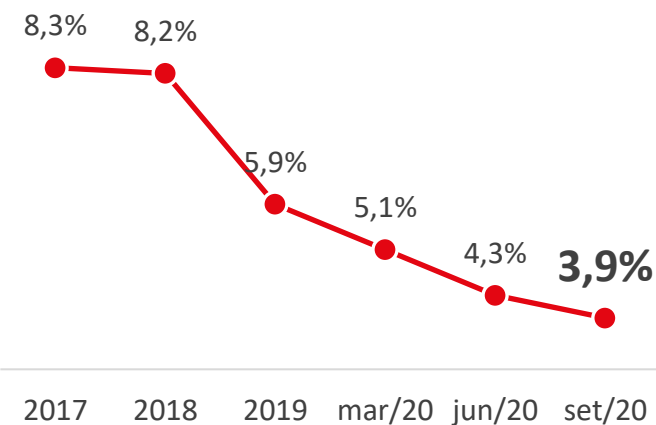
1,9x

Prazo médio
Dívida Líquida

4,4 anos

(1) Para efeito do cálculo considera-se EBITDA e Dívida Líquida 3T20 UDM não auditados. Os números podem sofrer alterações.

QUEDA DO CUSTO DA DÍVIDA (ANTES DE IMPOSTOS)



- 15 bps spread sobre o CDI (t/t)

RATING CRÉDITO CORPORATIVO

Fitch
Ratings

Nacional

AA-(bra)

Global

BB-

S&P Global
Ratings

brAA

B+

MOMENTO ATUAL

- **CAPTURA DA SINERGIA DAS AQUISIÇÕES** DE FADEL E TRANSMORENO, COM APROVAÇÃO DO CADE
- **CAPTURA DO BENEFÍCIO** DA REDUÇÃO DESPESA FINANCEIRA PELA REDUÇÃO DA DÍVIDA BRUTA EM R\$ 812mm E REDUÇÃO DO CUSTO DA DÍVIDA
- ESCALA NO ASSET LIGHT PELA **RETOMADA DE VOLUME E NOVOS NEGÓCIOS** COM O INÍCIO DA VOLTA DAS INDÚSTRIAS MAIS IMPACTADAS PELA COVID-19
- **FIDELIZAÇÃO E ATRAÇÃO DE CAMINHONEIROS** AGREGADOS E TERCEIROS COM MIGRAÇÃO DO PAGAMENTO DO FRETE **PARA CONTA DIGITAL BBC.**
- **R\$ 16MM** DE INVESTIMENTOS EM TECNOLOGIA JÁ REALIZADOS, DENTRE ELAS: **CENTRAL DE OPERAÇÕES, APLICATIVO JSL E O e-JSL (NOVO TMS)** PARA MAIOR AGILIDADE, SEGURANÇA, VISIBILIDADE E MONITORAMENTO DE CARGAS E CAMINHONEIROS
- **OPORTUNIDADES DE NOVOS FORMATOS DE M&A** DADA A REALIZAÇÃO DO IPO DA JSL COM FOCO EXCLUSIVO EM SERVIÇOS LOGÍSTICOS



MUITO OBRIGADO!



Relações com Investidores JSL

Tel: +55 (11) 2377-7178

E-mail: ri@jsl.com.br

Site: ri.jsl.com.br

Aviso Legal

Este Release de Resultados tem como objetivo detalhar os resultados financeiros e operacionais da JSL S.A. no terceiro trimestre de 2020.

Algumas das afirmações e considerações aqui contidas constituem informações adicionais não auditadas ou revisadas por auditoria e se baseiam nas hipóteses e perspectivas atuais da administração da Companhia que podem ocasionar variações materiais entre os resultados, performance e eventos futuros. Os resultados reais, desempenho e eventos podem diferir significativamente daqueles expressos ou implicados por essas afirmações, como um resultado de diversos fatores, tais como condições gerais e econômicas no Brasil e outros países, níveis de taxa de juros, inflação e de câmbio, mudanças em leis e regulamentos e fatores competitivos gerais (em bases global, regional ou nacional). Dessa forma, a administração da Companhia não se responsabiliza pela conformidade e precisão das informações adicionais não auditadas ou revisadas por auditoria discutidas no presente relatório, as quais devem ser analisadas e interpretadas de forma independente pelos acionistas e agentes de mercado que deverão fazer suas próprias análises e conclusões sobre os resultados aqui divulgados.



escaneie ou clique



RECONCILIAÇÃO DO LUCRO

- Mantivemos o foco no lucro do segmento de Logística, uma vez que em virtude da realização do IPO, teremos uma neutralização do endividamento do segmento de Tesouraria, que reflete o investimento feito em outras empresas do grupo de quando a JSL exercia o papel de *holding*.

Reconciliação do Lucro Líquido	3T20	UDM
Lucro Líquido Logística	25,4	79,3
(+) Lucro Líquido Tesouraria	(8,0)	(54,0)
(=) Lucro Líquido Consolidado	17,4	25,3