

Resultados 2T24

Webcast

Apresentação Institucional

ÍNDICE

<u>WEBCAST.....</u>	<u>03</u>
<u>APRESENTAÇÃO INSTITUCIONAL.....</u>	<u>12</u>

USIMINAS

Resultados

2T24



Resultados 2T24 Destaques do trimestre

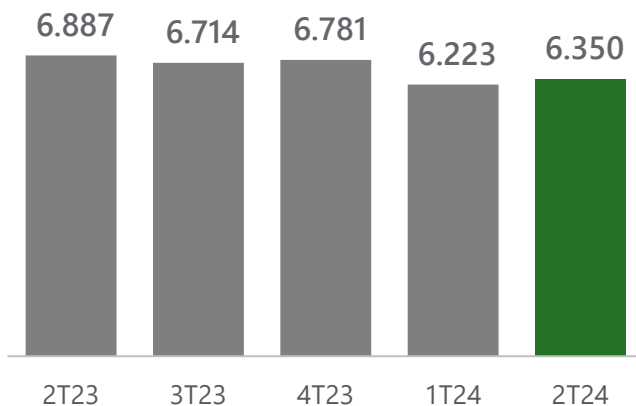
<p>Vendas de Minério</p> <p>2mi_{ton}</p>	<p>Vendas de Aço</p> <p>1mi_{ton}</p>	<p>Vendas de Aço Mercado Interno em comparação com 1T24</p> <p>+6%</p>
<p>EBITDA Ajustado</p> <p>R\$ 247mi</p>	<p>Margem Ebitda Ajustado</p> <p>4%</p>	<p>Produção de Aço Bruto Em comparação com 1T24</p> <p>+17%</p>
<p>Investimento (CAPEX)</p> <p>R\$ 231mi</p>	<p>Caixa</p> <p>R\$ 5,6bi</p>	<p>Alavancagem</p> <p>0,79x</p>



RECEITA LÍQUIDA

R\$ milhões

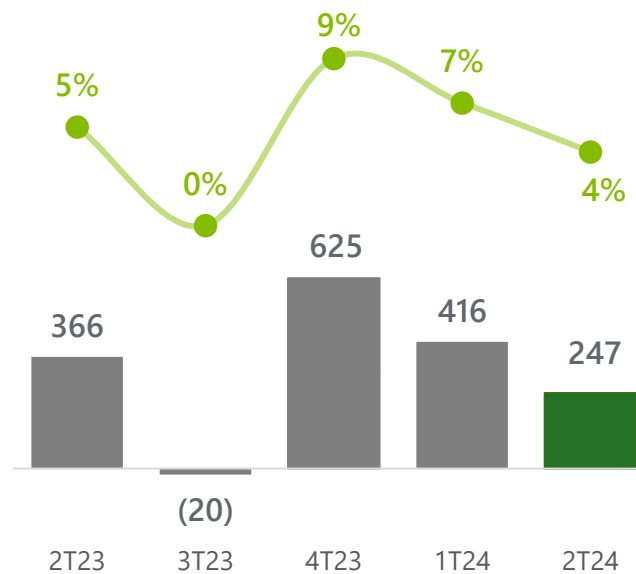
Aumento na Receita Líquida através da unidade de Mineração.



EBITDA AJUSTADO

R\$ milhões

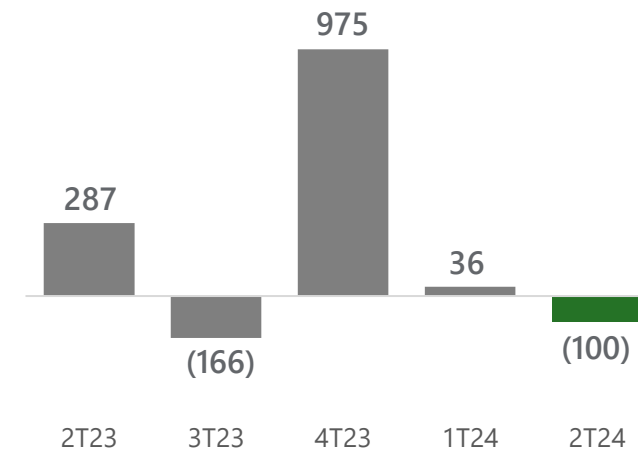
Melhor resultado na Mineração compensado por efeitos de preço e taxa de câmbio na Siderurgia.



LUCRO LÍQUIDO

R\$ milhões

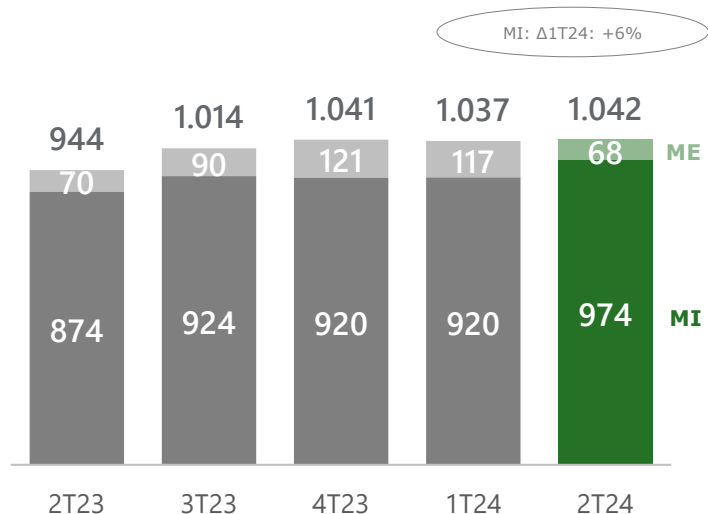
Redução no Lucro líquido pelo efeito da variação cambial.



VENDAS DE AÇO

(Kt)

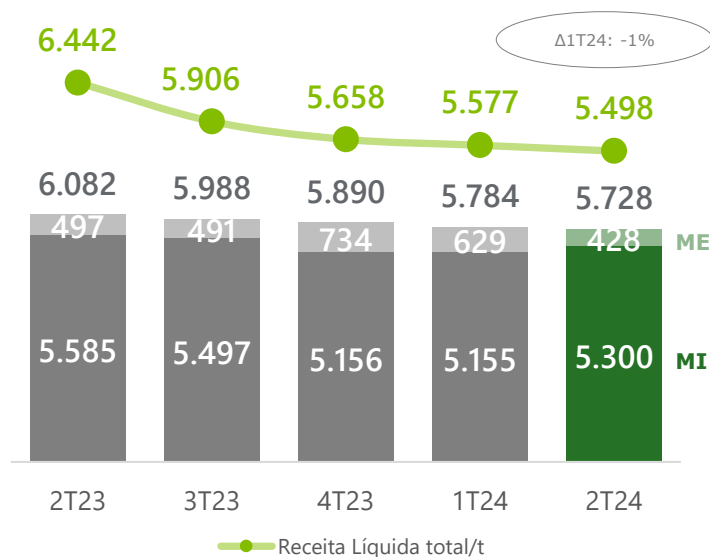
Estabilidade no volume de vendas, com crescimento no Mercado Interno.



RECEITA LÍQUIDA

R\$ milhões e por tonelada (R\$/t)

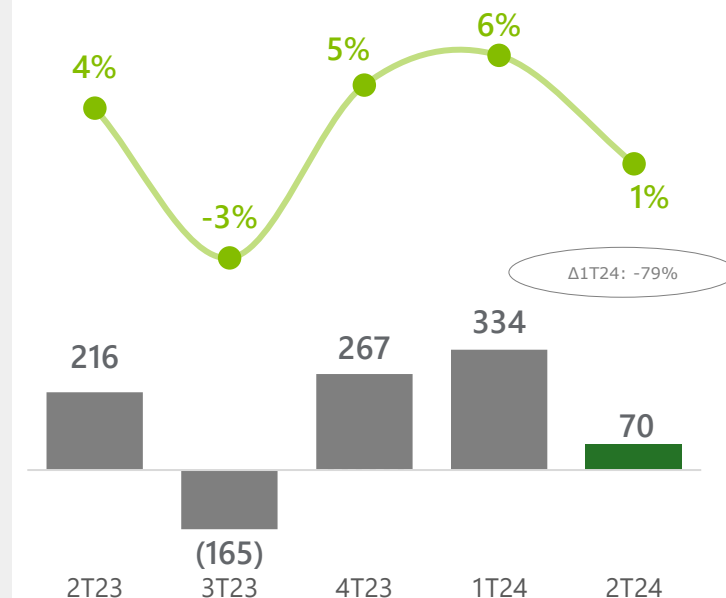
Leve queda na Receita Líquida/t pela redução dos preços, parcialmente compensada pelo melhor mix.



EBITDA AJUSTADO

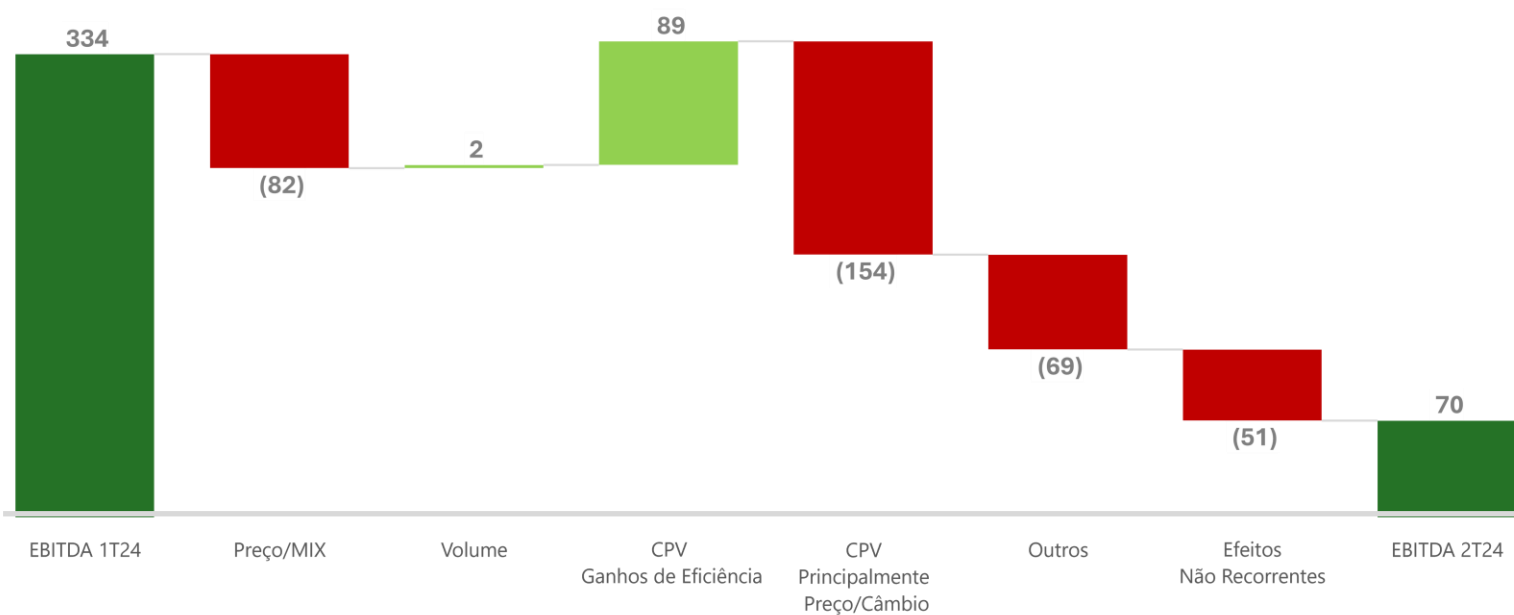
R\$ milhões

EBITDA impactado pela queda de 1% na RL/t, aumento de 1% no CPV e efeitos não recorrentes.



VARIAÇÃO TRIMESTRAL DO EBITDA R\$ milhões

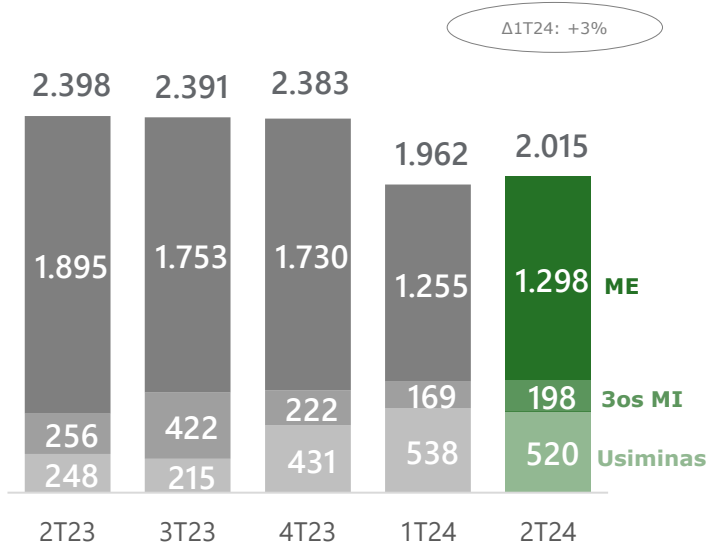
Redução do EBITDA principalmente por preço/mix, efeitos de preço e câmbio no CPV, e despesas não recorrentes.



VENDAS MINÉRIO DE FERRO

(Kt)

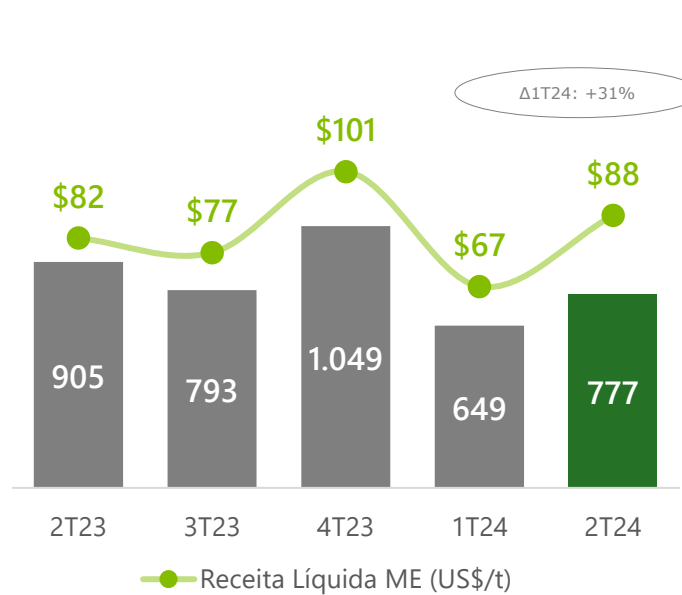
Maior volume de vendas em relação ao 1T24.



RECEITA LÍQUIDA

R\$ milhões e por tonelada (US\$/t)

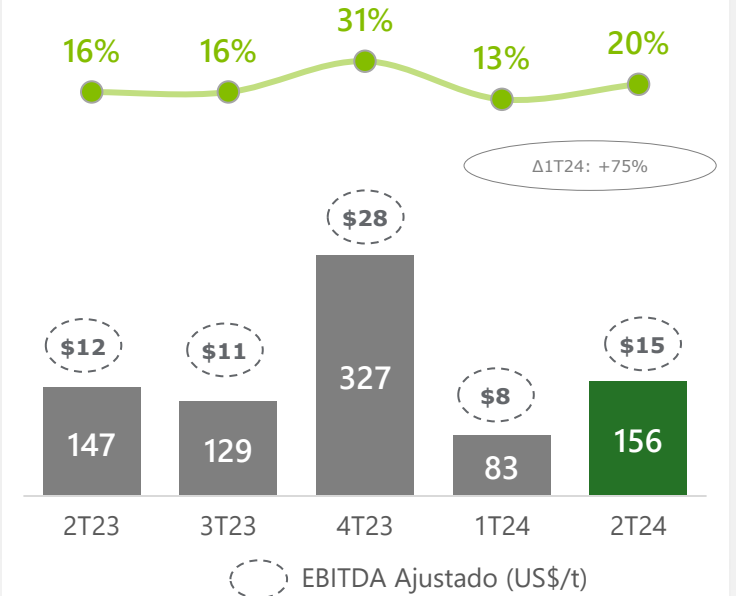
Aumento na Receita Líquida/t principalmente pelo melhor preço realizado no período.



EBITDA AJUSTADO

R\$ milhões e por tonelada (US\$/t)

Aumento do EBITDA principalmente pelo crescimento da receita líquida.



USIMINAS

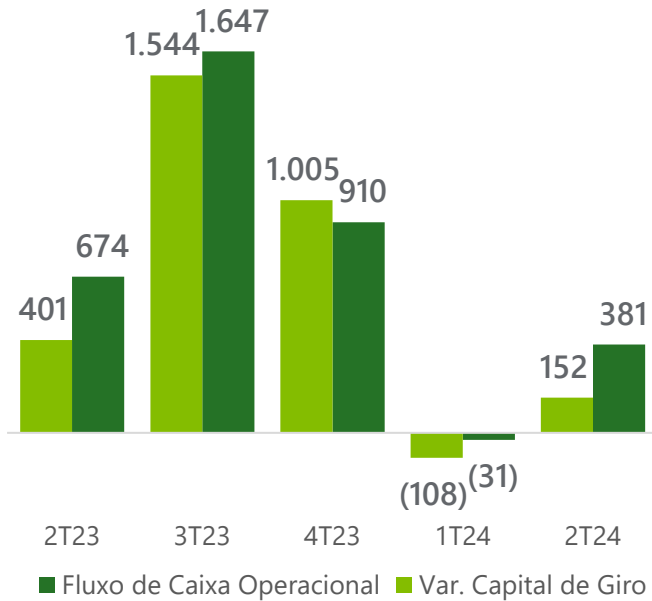
Indicadores Financeiros

2T24

VARIAÇÃO DE CAPITAL DE GIRO E FLUXO DE CAIXA OPERACIONAL*

R\$ milhões

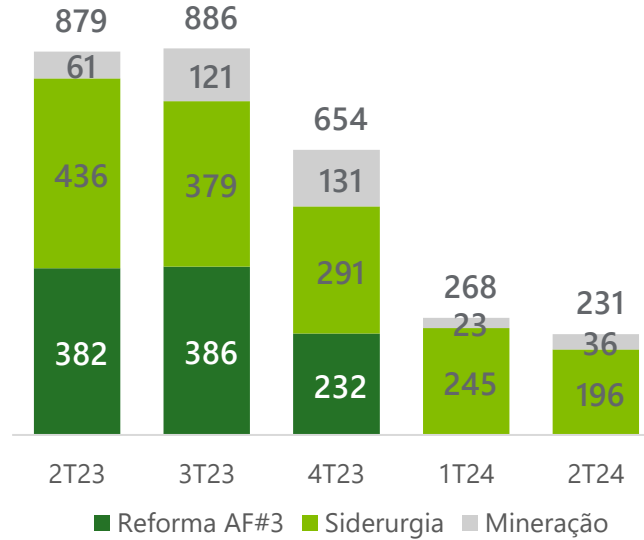
Redução de capital de giro principalmente em fornecedores.



CAPEX

R\$ milhões

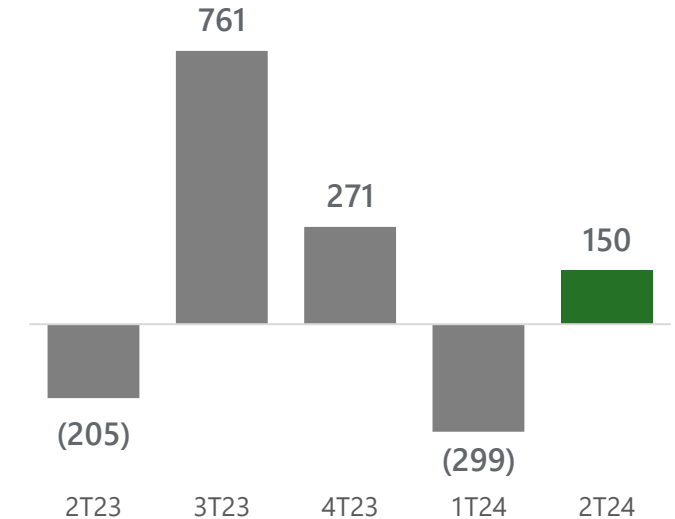
Redução do CAPEX na unidade de Siderurgia.



FLUXO DE CAIXA LIVRE**

R\$ milhões

Fluxo de Caixa Livre seguindo a geração pelo fluxo de caixa operacional.



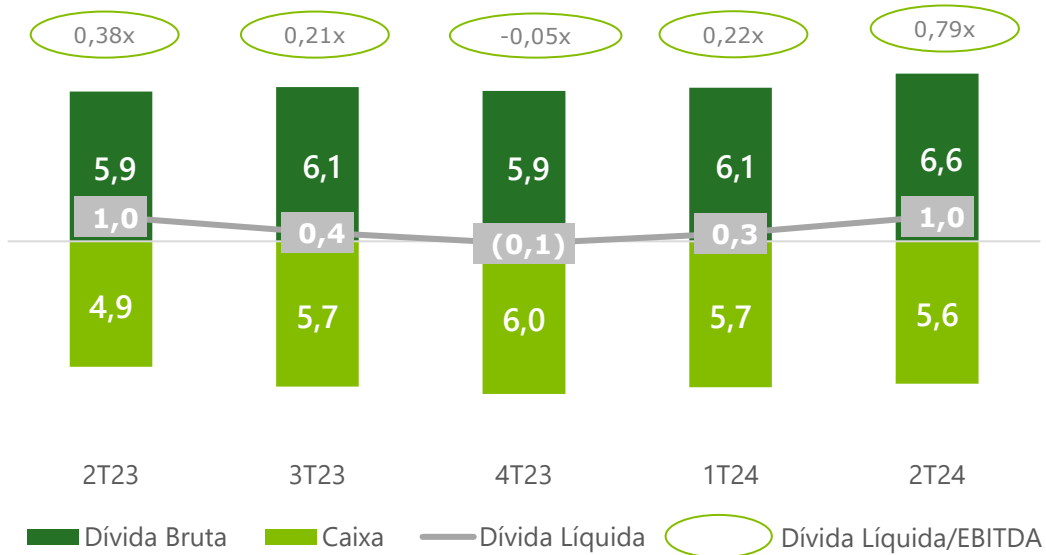
* Variação de caixa excluindo CAPEX e outras atividades de investimento e financiamento

** Fluxo de Caixa Operacional + CAPEX

CAIXA, DÍVIDA BRUTA, DÍVIDA LÍQUIDA E ALAVANCAGEM

R\$ bilhões

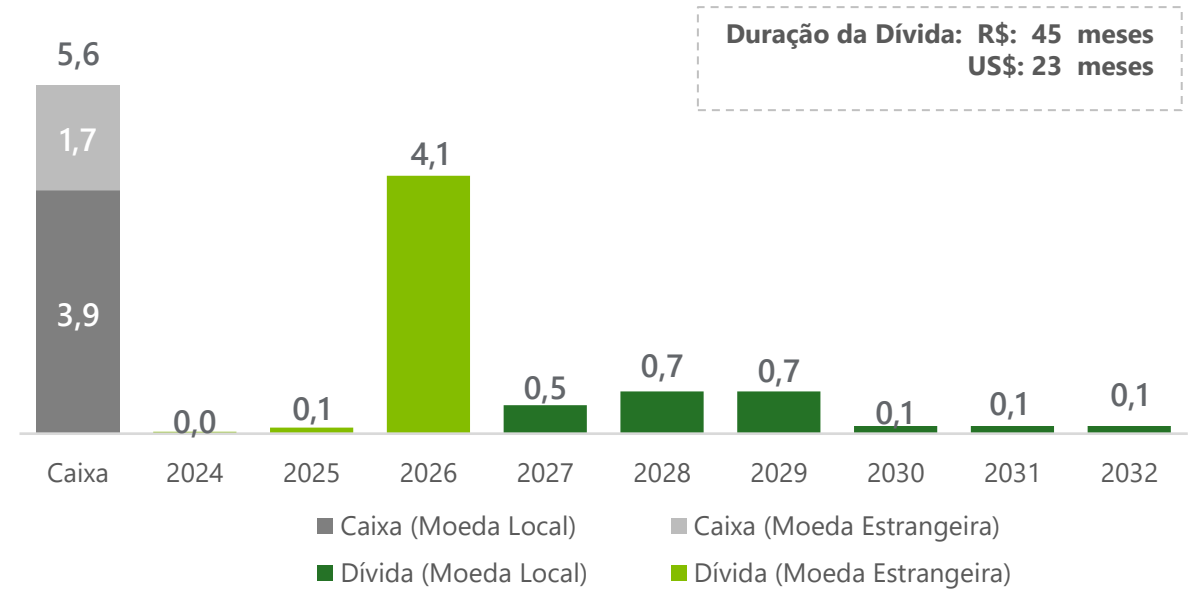
Aumento da dívida líquida em R\$ 688 milhões pelo efeito da variação cambial na dívida da Companhia e pela redução do caixa principalmente pelo pagamento de dividendos de R\$ 330 milhões



PERFIL DE AMORTIZAÇÃO DA DÍVIDA BRUTA – SOMENTE PRINCIPAL

R\$ bilhões

Dívida praticamente sem vencimentos até 2026.





Apresentação Institucional 2T24

USIMINAS

NOSSA AGENDA

1 A Usiminas

2 Pilares da Gestão Usiminas

Pessoas

Clientes

Resultados

3 Governança e Destaques

4 Apêndice

USIMINAS

A Usiminas

Visão Geral

- Uma das maiores produtoras de aços planos no Brasil
- Presente em seis estados, contemplando toda a cadeia do aço
 - Mineração e logística, bens de capital, centros de serviços e distribuição e soluções customizadas
- Duas siderúrgicas estrategicamente localizadas ao longo do principal eixo industrial do Brasil
 - Unidades de vendas presente nas principais regiões do país
- Fundadora do projeto de educação ambiental mais duradouro do setor privado desde 1984
- Primeira empresa siderúrgica brasileira certificada pela ISO 9001

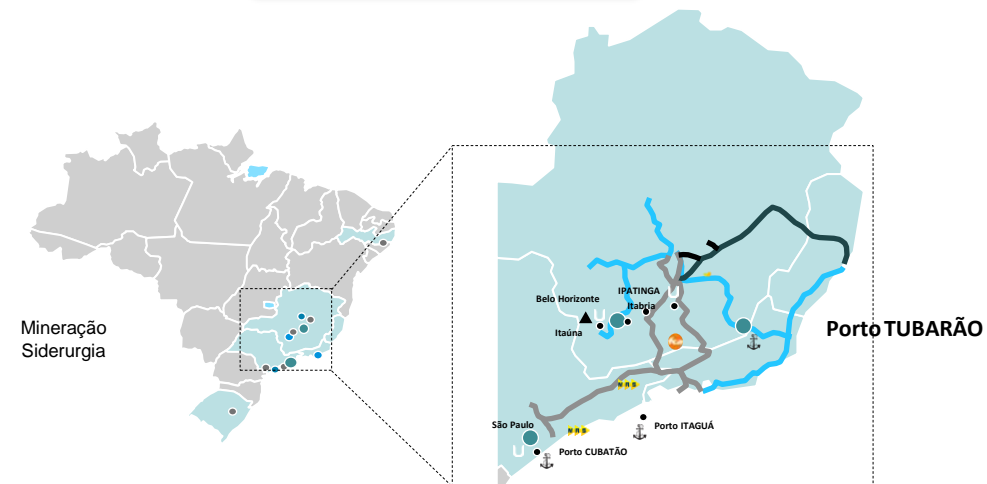


A Usiminas

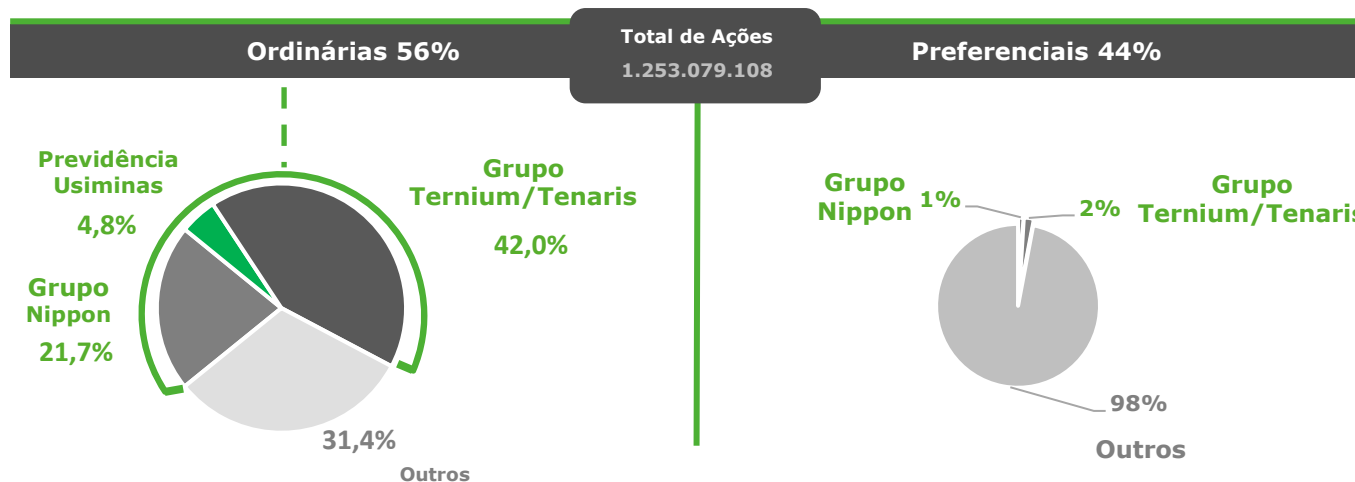
Destaques Financeiros

	2017	2018	2019	2020	2021	2022	2023
Receita líquida (R\$ mi)	10.734	13.737	14.949	16.088	33.737	32.471	27.638
<i>Crescimento Anual</i>	27%	28%	9%	8%	110%	-4%	-15%
EBITDA Ajustado (R\$ mi)	2.186	2.693	1.973	3.194	12.830	4.905	1.753
<i>Margem</i>	20%	20%	13%	24%	38%	15%	-64%
Lucro (Prejuízo) Líquido (R\$ mi)	315	829	377	1.292	10.060	2.093	975
<i>Margem Líquida</i>	3%	6%	3%	8%	30%	6%	6%
Dívida Bruta	6.656	5.854	5.111	5.793	6.304	6.202	5.921
Caixa e Equivalentes de Caixa	2.314	1.693	1.921	4.868	7.023	5.072	6.009
Dívida Líquida	4.342	4.161	3.189	1.105	(720)	1.130	89
<i>Dívida / EBITDA</i>	2,0 x	1,6 x	1,6 x	0,3 x	-0,06x	0,23x	-0,05x

Localização Geográfica



Composição Acionária



USIMINAS

Soluções Completas em Produtos e Serviços

Mineração

Mineração Usiminas



- **JV formada em 2010 através de parceria com a Sumitomo Corporation**
- **Responsável pelas operações de mineração, além de transporte ferroviário e portuário**
- **3 jazidas adquiridas na região de Serra Azul – MG**

Siderurgia

Ipatinga | Cubatão | Unigal | Soluções Usiminas



- **Uma das maiores produtoras de aços planos do Brasil.**
- **Duas usinas, uma localizada em Ipatinga (MG) e outra em Cubatão (SP)**
- **Também detém a Unigal Usiminas, uma JV com a Nippon Steel, responsável pelas atividades de galvanização de aço, aprimorando o conteúdo tecnológico dentro do aço da Usiminas**

- **A Soluções Usiminas foi incorporada na unidade de Siderurgia a partir do 4T23. Criada em 2009, possui amplo portfólio de produtos e serviços de transformação e distribuição de aços planos e atente 3 principais setores: distribuição, tubos e JIT (just in time).**



Upstream

Downstream

USIMINAS

Mineração

Visão Geral

- JV formada em 2010 por meio de uma parceria com a Sumitomo Corporation (participação de 30%) responsável pelas operações de mineração, além do transporte ferroviário e portuário
- Três sítios de mineração na região de Serra Azul (MG), com recursos de 2,4 bilhões de toneladas de minério de ferro
- Plantas de processamento de pellet e sinter feed
- Capacidade atual de 12 milhões ton/ano
- Possui 20% de ações com direito a voto da MRS Logística e um terreno estratégico na Baía de Sepetiba (RJ)

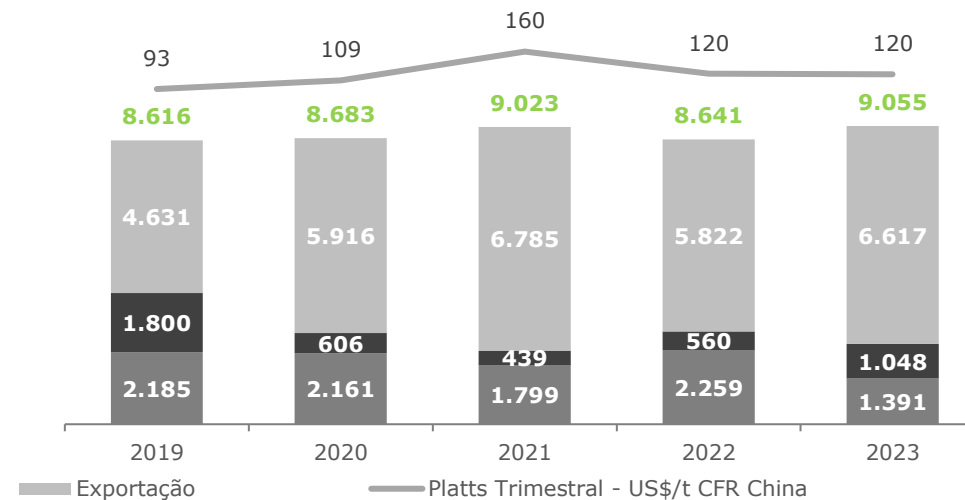
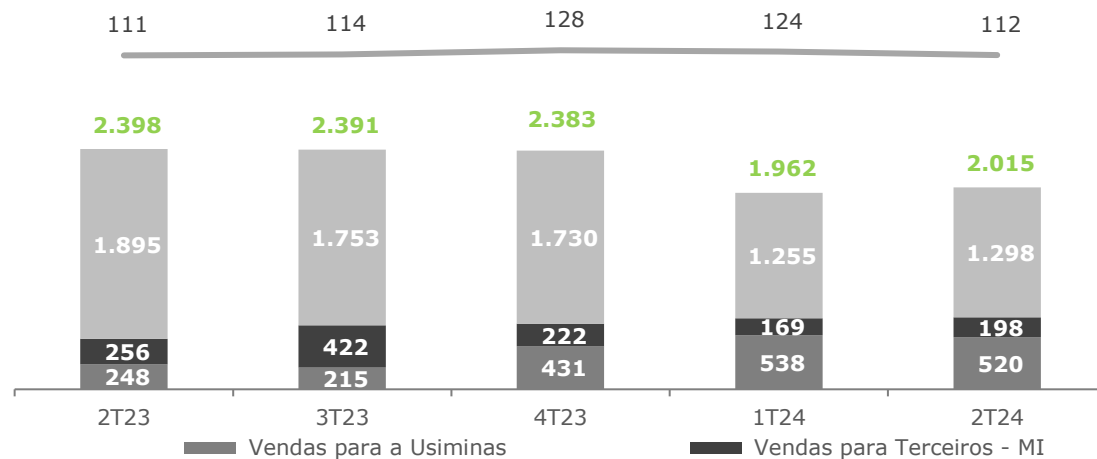


Mineração

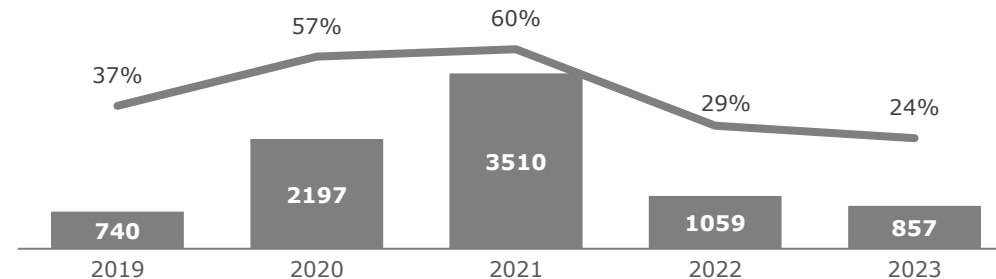
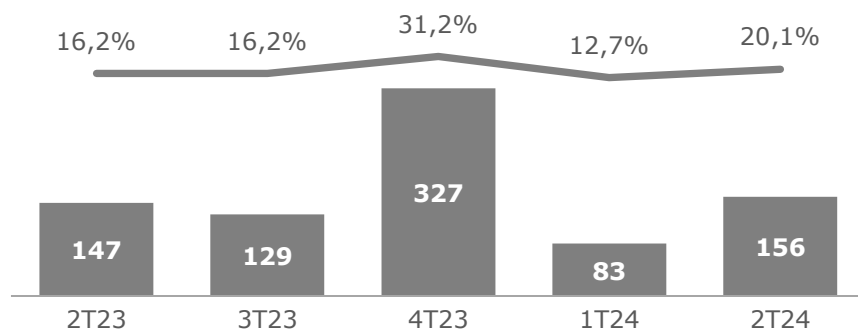
Destaques Financeiros

Vendas de Minério e Preço PLATTS (62% Fe CFR China)

Unidade de Mineração – Mil toneladas – Preços em US\$/ton



EBITDA (R\$ milhões) e Margem EBITDA (%)

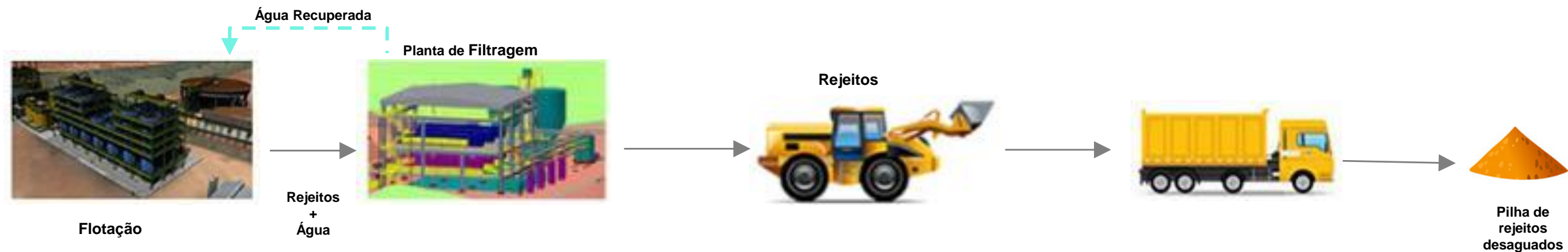


USIMINAS

Mineração

Dry Stacking

- ✓ Disposição de rejeitos pelo processo de empilhamento a seco, substituindo barragens
- ✓ Inaugurado em dezembro de 2021
- ✓ Investimento de R\$235 milhões



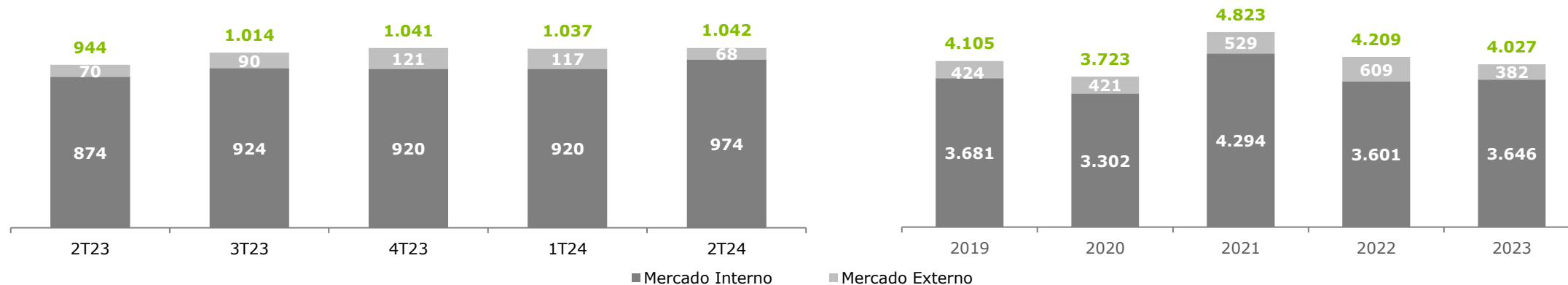
Siderurgia

Visão Geral

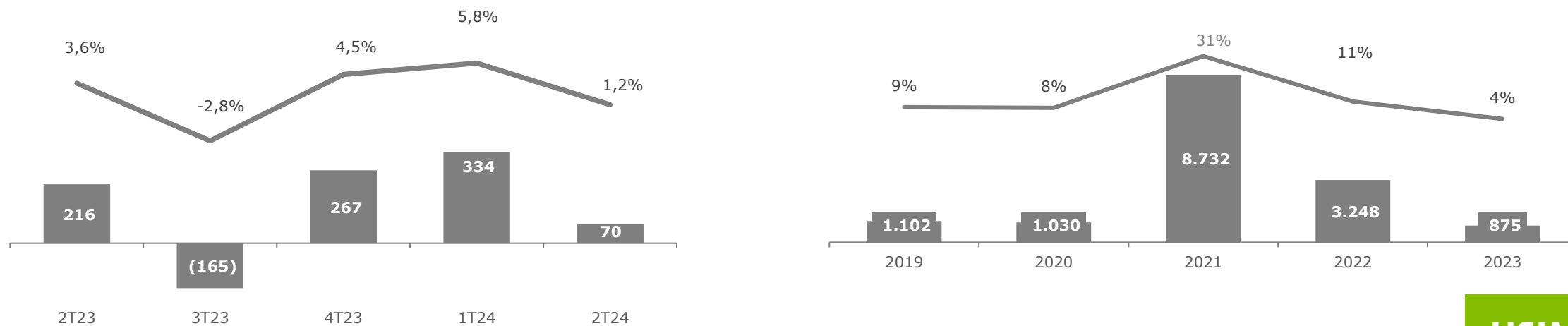
- ✓ Uma das maiores produtoras de aços planos no Brasil
- ✓ Duas usinas, uma localizada em Ipatinga (MG) e outra em Cubatão (SP)
- ✓ Capacidade produtiva de aço bruto de 5 milhões de toneladas ao ano
- ✓ Possui a Unigal, uma JV com a Nippon Steel, responsável pelas atividades de galvanização de aço
- ✓ Maior Centro de Pesquisas em siderurgia na América Latina
- ✓ A Usiminas Mecânica foi reestruturada e incorporada à unidade de siderurgia em meados de 2020. Atualmente presta serviços apenas às empresas Usiminas nos segmentos de Montagens e Manutenções Industriais.
- ✓ A Soluções Usiminas foi incorporada na unidade de Siderurgia a partir do 4T23. Criada em 2009, possui amplo portfólio de produtos e serviços de transformação e distribuição de aços planos e atende 3 principais setores: distribuição, tubos e JIT (just in time).

Siderurgia

Evolução das vendas de aço (mil ton)



EBITDA (R\$ milhões) e Margem EBITDA (%)



Siderurgia



Construção Civil



Máquinas e Equipamentos



Tubos de Grande Diâmetro



Bens de Capital



Energia Eólica



Óleo e Gás



Construção Civil



Máquinas e Equipamentos



Tubos de Grande Diâmetro



Automotivo



Energia Solar



Óleo e Gás



Construção Civil



Linha Branca



Automotivo



Construção Civil



Linha Branca



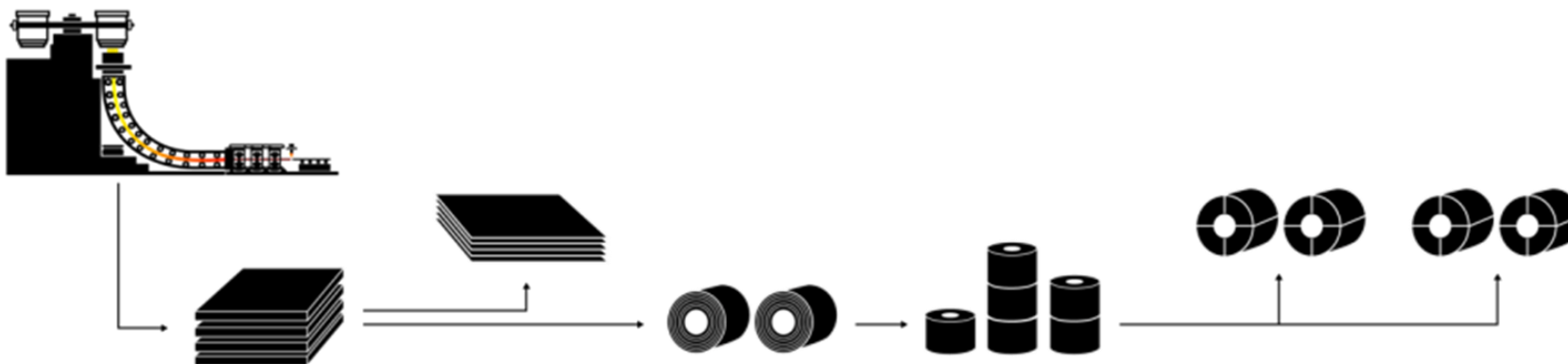
Automotivo



Energia Solar

Siderurgia

A capacidade total de geração de aço bruto é de 5 milhões de toneladas e se encontra em Ipatinga.
 Capacidade atual de geração de produtos acabados, considerando as linhas de galvanização (EG e HDG) e de chapas grossas nas suas capacidades máximas.



	Chapas Grossas	Laminados a Quente	Laminados a Frio	Galvanizados		Total
				Eletro galvanizados	HDG	
Capacidade de geração de produto para venda	1.000	1.800	2.710	360	1.030	6.900

Aciaria 2



- **R\$535 milhões** em investimentos em 2023
- Substituição e reparo de estruturas metálicas principais
- Recuperação das fundações principais e dos canais de carepa
- Recuperação e modernização das máquinas de corte de placas

Benefícios Esperados



Redução de custos



Maior produtividade



Maior eficiência e controle de processos

USIMINAS

Alto-Forno 3

- **R\$2,7 bilhões em investimentos**
- **Ramp-up** finalizado, equipamento estável

Benefícios Esperados

Em comparação com período pré-reforma



Ganhos de produtividade >30%



Ganhos em eficiência de combustíveis: 9%
Ganhos em consumo específico de coque: 20%



Redução de GEE com incorporação de
modelos sofisticados de controle

Siderurgia

Pesquisa e Desenvolvimento

Maior Centro de Pesquisas em siderurgia na América Latina

- ✓ Mais de 50 anos de atuação
- ✓ 17 laboratórios
- ✓ Maior número de patentes de siderúrgicas na América Latina (101 cartas-patentes)
- ✓ Foco em desenvolvimento de novos aços e aprimoramento de processos produtivos

NOSSA AGENDA

1 A Usiminas

2 Pilares da Gestão Usiminas

Pessoas Clientes Resultados

3 Governança e Destaques

4 Apêndice

Pilar pessoas

- Destaques Socioambientais

Principais Destaques



VOU – Voluntários Usiminas

+ de 14 mil pessoas beneficiados, 50 ações realizadas, 51 mil itens e 220 bolsas de sangue doadas



Programa de Recuperação e Preservação de Áreas Verdes

Foram produzidas 11.800 mudas, das quais 2.300 foram doadas para funcionários e comunidade



Vacina Quadrivalente disponível gratuitamente para funcionários e com taxa subsidiada para dependentes.



216 mil horas de capacitação em normativos de segurança



Hospital Márcio Cunha Reconhecido pela revista Newsweek como um dos melhores hospitais brasileiros pelo 3º ano consecutivo

Projeto Mobiliza Caminhos do Vale

Promove a recuperação de estradas rurais à base de agregado siderúrgico, tendo como contrapartida a realização de projetos socioambientais e a recuperação de nascentes pelos municípios

- ✓ 3,7 MILHÕES de ton. de Siderbrita aplicados
- ✓ 1,3 MILHÃO de pessoas beneficiadas
- ✓ 4.600 km de estradas rurais recuperadas
- ✓ 60 municípios já beneficiados



Pilar pessoas

Programa de Monitoramento de Conservação da Fauna

Visa identificar a presença de espécies ameaçadas de extinção, propor adoção, e analisar habitats



200
Espécies
registradas



4
Espécies
identificadas
ameaçadas de
extinção



Desde 2021
Monitorando e
Conservando a
Fauna

Pilar pessoas

Projeto “Mobiliza Caminhos do Vale”

Contrapartidas socioambientais em Marliéria



Contrapartidas socioambientais em Paraíso e Iapú



Aumento do turismo e artesanato e ajudando o fluxo de produtos locais



Construção da rampa de voo livre na comunidade de Achado, 2ª maior do Estado de Minas Gerais

Pilar pessoas

Destaques Socioambientais

Educação e Cultura

Colégio São Francisco Xavier

Primeira instituição escolar do Brasil a obter a ISO



Instituto Usiminas

A Usiminas investiu mais de R\$260 milhões, via lei de incentivo, com cerca de 2 mil projetos desde 1993



Projetos e Programas

Projeto Xerimbabo Usiminas

Promove a conservação e educação ambiental de forma gratuita para mais de 2 milhões de jovens



Projeto plante uma vida

A iniciativa prevê que mudas de árvores nativas sejam plantadas pelos empregados da usina que tiveram filhos nascidos ao longo do ano.




USIMINAS

Pilar pessoas

Destaques Socioambientais

Fundação São Francisco Xavier

Hospital Márcio Cunha – Unidade I
Centro de referência na área da saúde em todo Brasil



Hospital Márcio Cunha – Unidade II
Internação, Atendimento Ambulatorial, Centro de Diagnóstico por Imagem e Usifamília



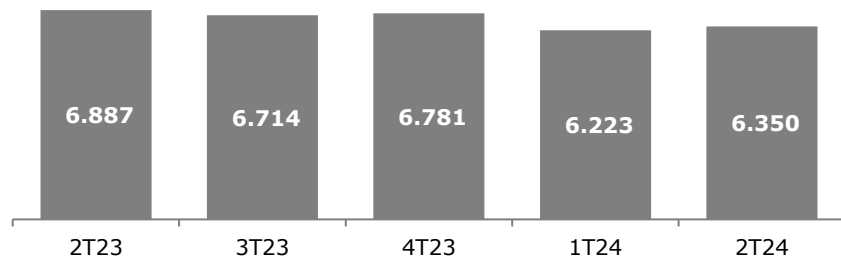
Hospital Municipal Carlos Chagas
Referência para os municípios da microrregião de Itabira aos pacientes do SUS



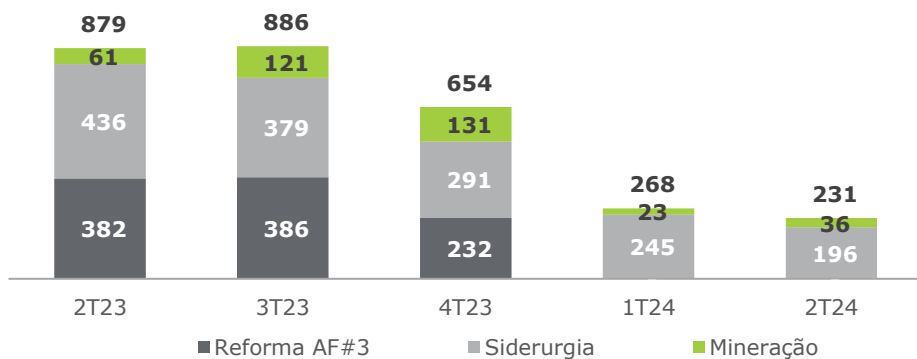
Pilar Resultados

Resultados Financeiros Trimestrais (R\$ Milhões, exceto quando especificado o contrário)

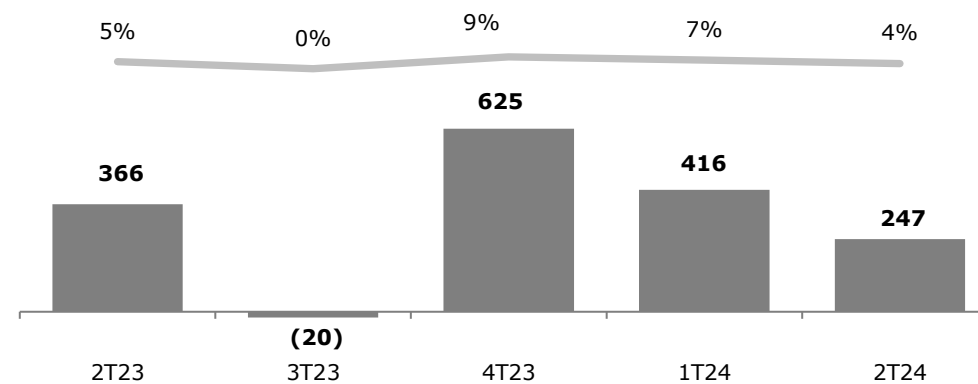
Receita Líquida



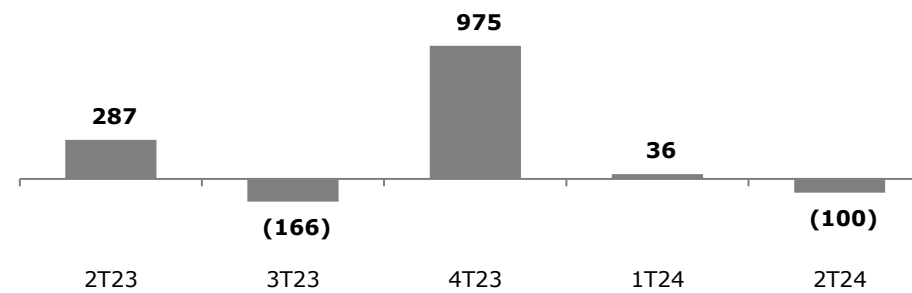
Capex



EBITDA Ajustado e Margem EBITDA Ajustado



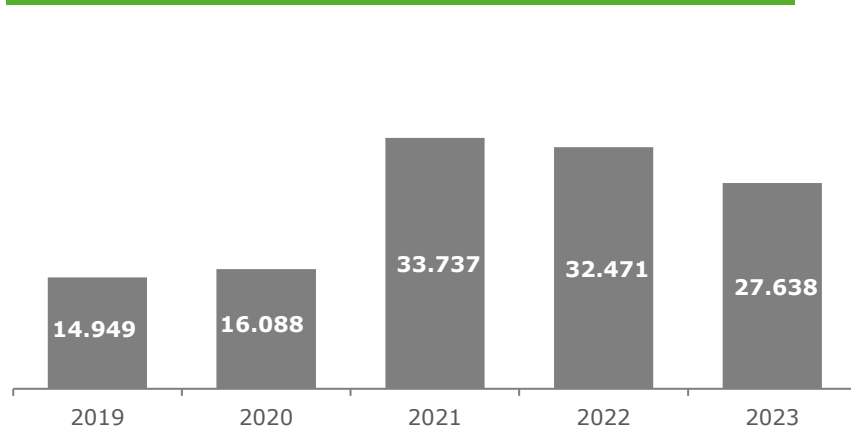
Lucro Líquido



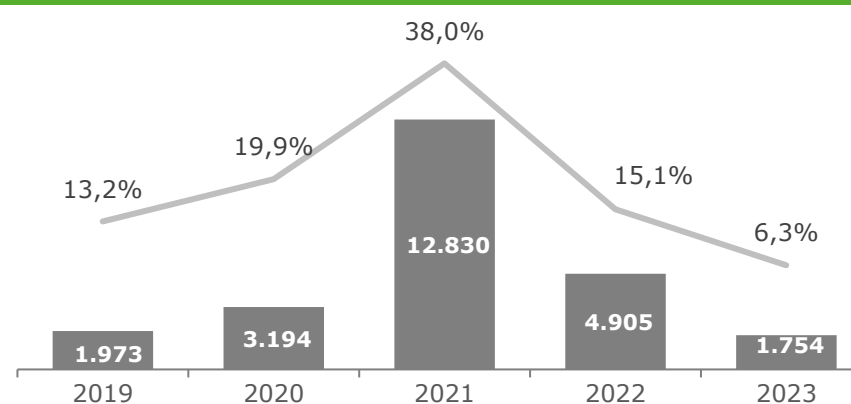
Pilar Resultados

Resultados Financeiros Anuais (R\$ Milhões, exceto quando especificado o contrário)

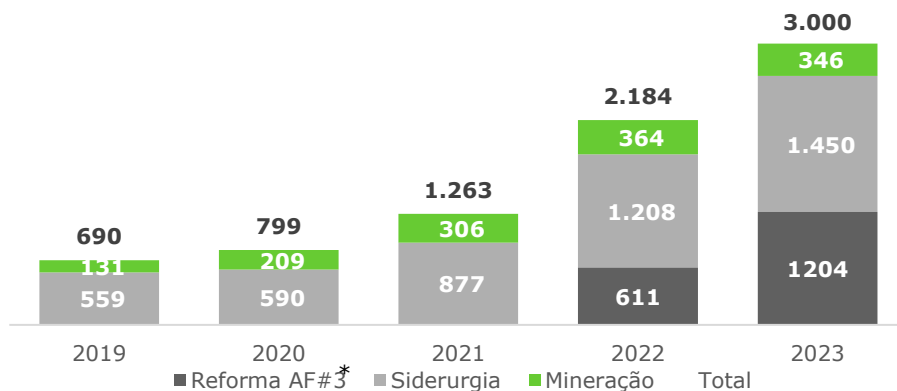
Receita Líquida



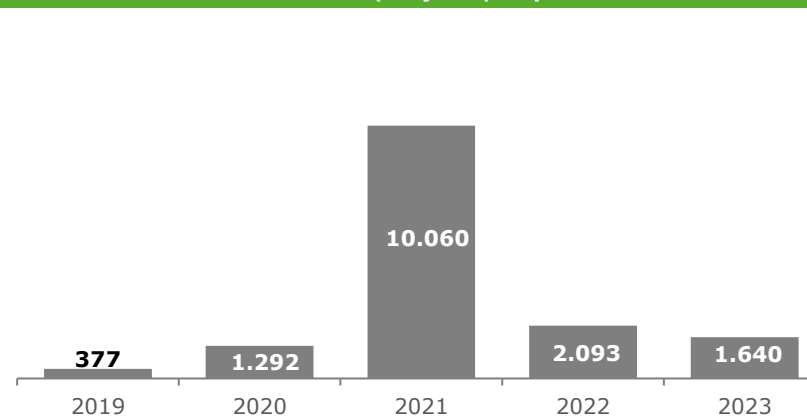
EBITDA Ajustado e Margem EBITDA Ajustado



Capex



Lucro (Prejuízo) Líquido

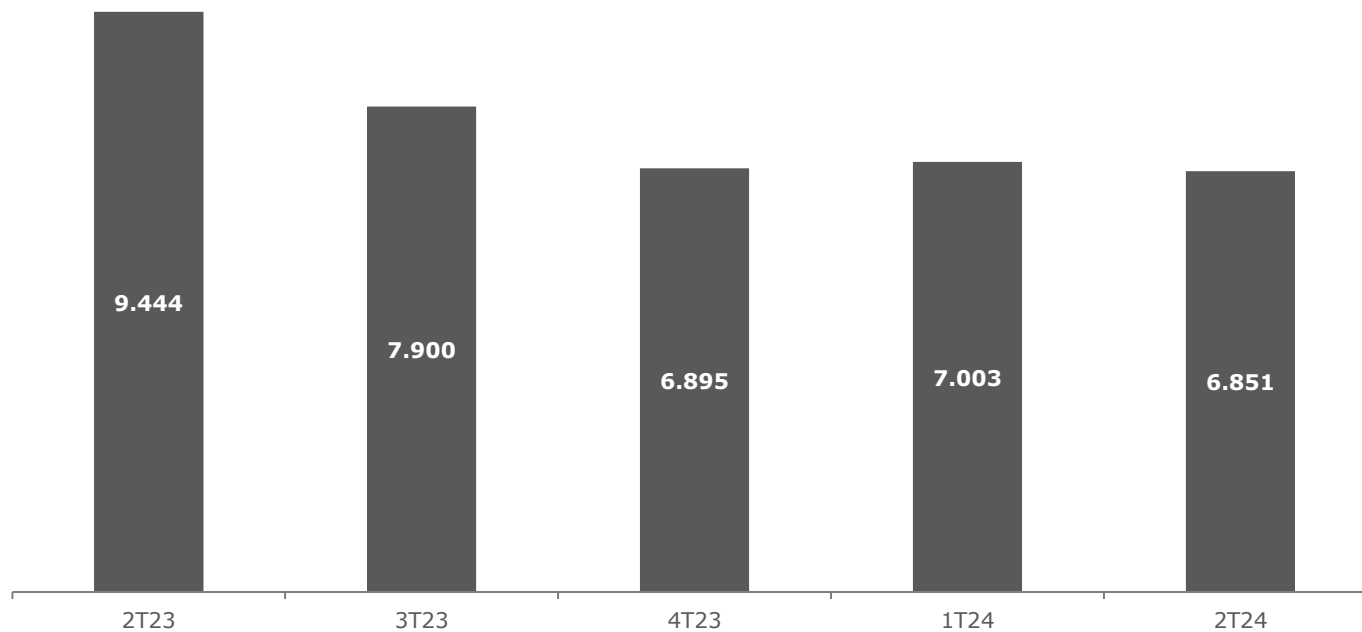


*Cerca de R\$ 600 mi para a Reforma do AF3 entre 2019,2020 e 2021

Pilar Resultados


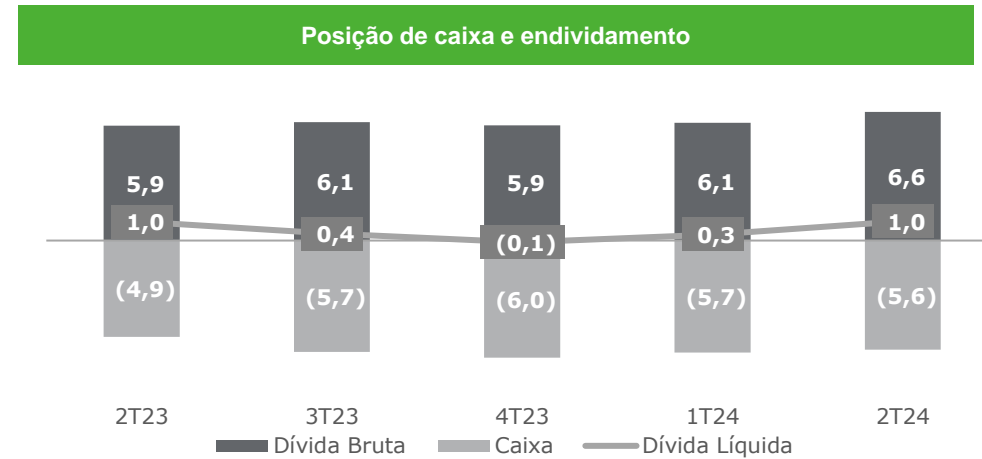
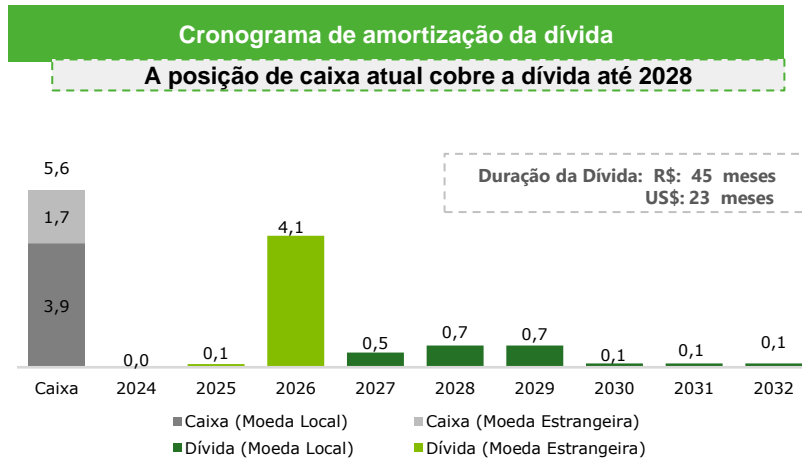
Resultados Financeiros

Capital de Giro (R\$ milhões)



Liquidez e Endividamento

(R\$bi, exceto quando indicado o contrário)



Agências de rating

	Global	Nacional	Outlook
MOODY'S	Ba2	AA+.br	Estável
S&P Global	BB	brAAA	Estável
FitchRatings	BB	AA+(bra)	Estável

NOSSA AGENDA

1 A Usiminas

2 Pilares da Gestão Usiminas

Pessoas

Clientes

Resultados

3 Governança e Destaques

4 Apêndice

Governança Corporativa

O modelo de governança corporativa da Usiminas atende aos requisitos do governo e do mercado para empresas listadas, preservando e incentivando a transparência

Novo acordo de acionistas

✓ Em julho de 2023, a Companhia alterou e reformulou o Acordo de Acionistas da Usiminas - válido até novembro de 2031

Modelo de Governança Corporativa

✓ O Conselho de Administração é responsável pelas políticas estratégicas gerais

- ✓ 8 atuais membros e seus respectivos suplentes, além do Presidente
- ✓ Eleição para termos unificados de 2 anos

2 comitês de suporte ao Conselho de Administração

- ✓ Comitê de Recursos Humanos
- ✓ Comitê de Auditoria

Conselho Fiscal permanente

- ✓ Revisão das demonstrações financeiras, planos de investimento, orçamentos, opinião sobre distribuição de dividendos, etc.

✓ Composto por 5 membros eleitos na Assembleia Geral.

✓ Listagem no nível 1 da B3, ADR no Mercado de Balcão (New York) e Bolsa de Madri (Latibex)

✓ Oferta pública com mecanismos para favorecer a dispersão de capital

✓ Melhoria nos relatórios trimestrais, incluindo a divulgação de demonstrações financeiras consolidadas e revisão especial de auditoria

✓ Divulgação de um calendário anual de eventos corporativos

✓ Free Float mínimo de 25%

✓ Avaliação do Conselho de Administração, Gerências e Comitês

✓ Dividendo mínimo/JCP de 25% do lucro líquido (após as reservas legais e contingências - conforme Lei nº 6.404)

Conselho de Administração

Alberto Ono
Presidente

Sergio Leite
De Andrade

Ronald
Seckelmann

Oscar
Martinez

Rita
Rebello

Pedro Henrique
Teixeira

Edílio Veloso
Membro
Independente

Elias Brito
Membro
Independente

Governança Corporativa (Continuação)

Programas recentemente aprovados que garantem segurança para o investidor, transparência de ações, controle de gestão e clareza na comunicação

Programa de Integridade



Código de Ética e Conduta



Política Anticorrupção



Política Concorrencial



Política de Conflitos de Interesses e Transações com Partes Relacionadas



Política de Brindes, Presentes e Hospitalidades



Política de Patrocínio e Doações



Política de Relacionamento com Terceiros Intermediários

Políticas do Código Brasileiro de Governança Corporativa



Política de Destinação de Resultados



Política de Remuneração dos Membros da Diretoria Estatutária



Política de Prestação de Serviços Extra-Auditoria



Política de Divulgação de Informações e Negociação de Valores Mobiliários

Aprovado pelo Conselho de Administração em Outubro de 2018

NOSSA AGENDA

40

1 A Usiminas

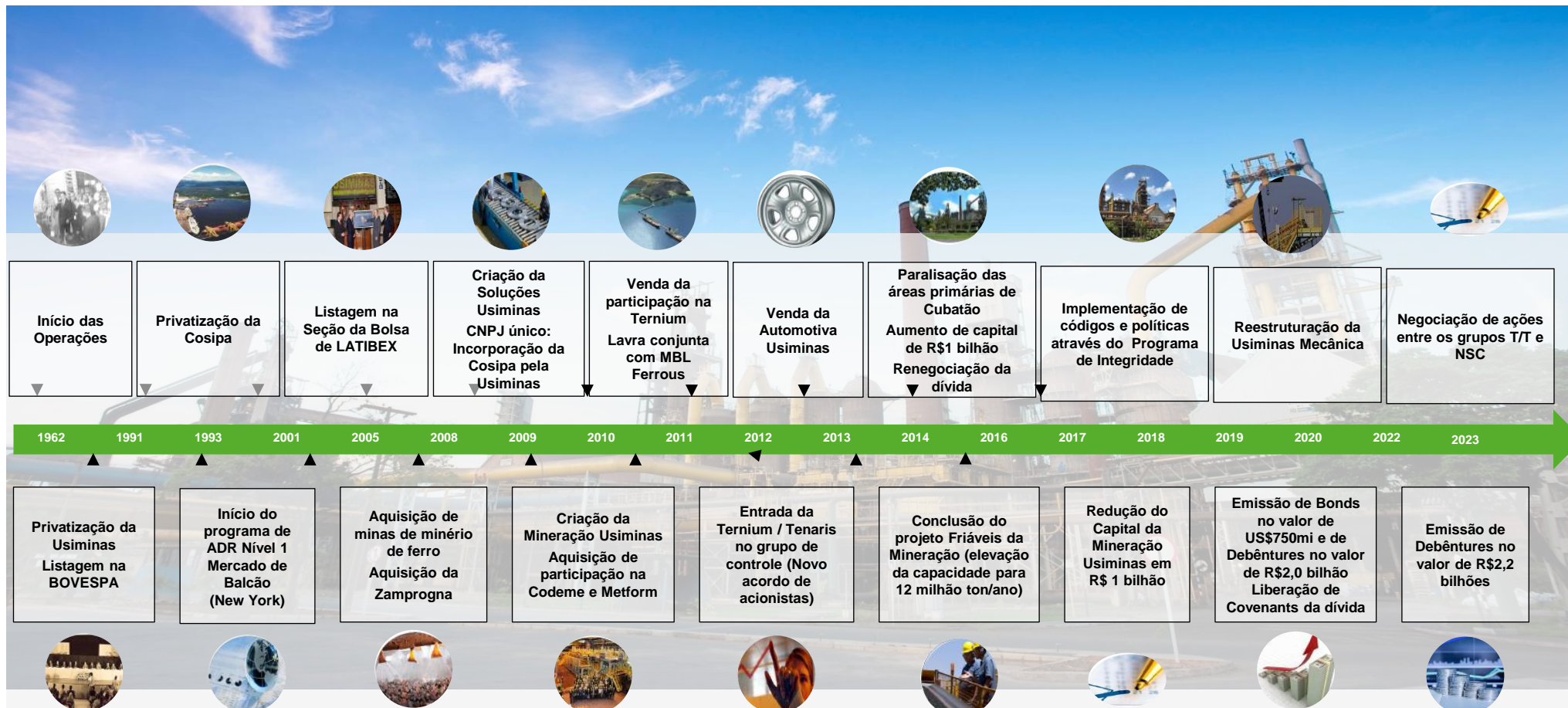
2 Pilares da Gestão Usiminas

Pessoas **Clientes** **Resultados**


3 Governança e Destaques

4 Apêndice

Mais de meio século de liderança



Principais destaques

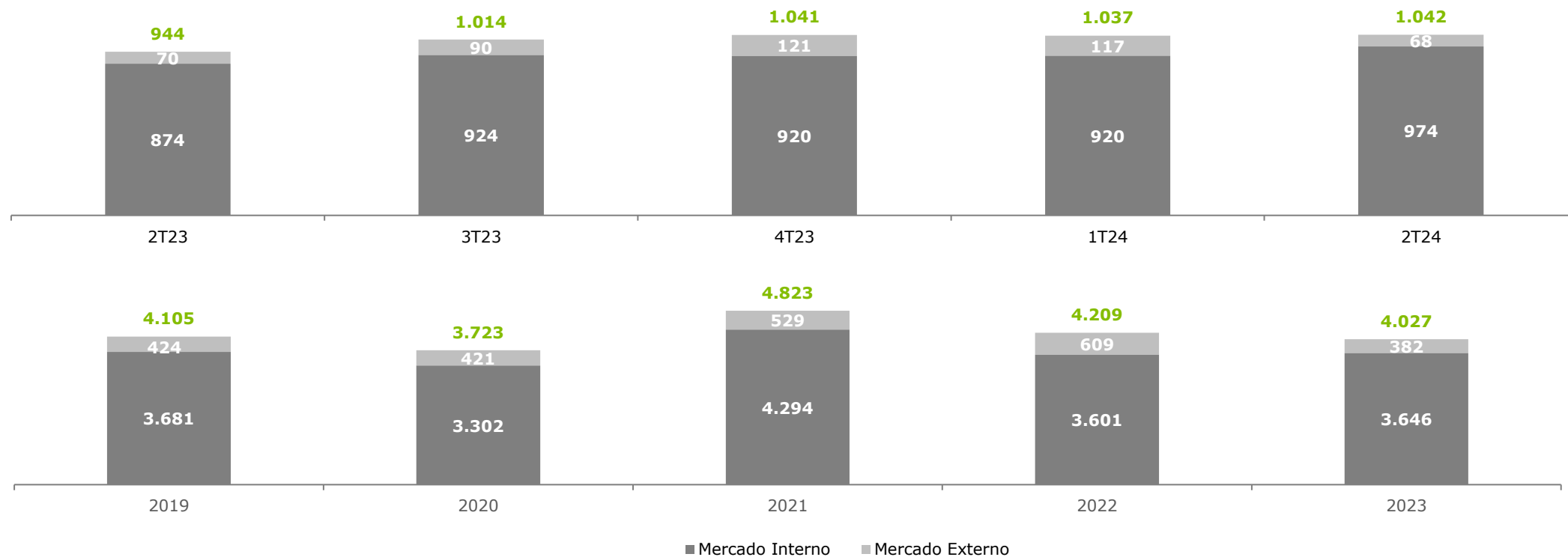


- 1 Posição de liderança no mercado siderúrgico brasileiro, com presença em mercados internacionais estratégicos
- 2 Diversificação de produtos e mercados
- 3 Ativos estrategicamente localizados no principal eixo industrial e logístico
- 4 Administração experiente e especializada
- 5 Governança corporativa sólida
- 6 Responsabilidade cultural e socioambiental

Posição de liderança no mercado brasileiro, com presença em mercados internacionais estratégicos

A posição de liderança da Usiminas é sustentada pela qualidade superior de seus produtos e pelo relacionamento de longo prazo com os principais clientes

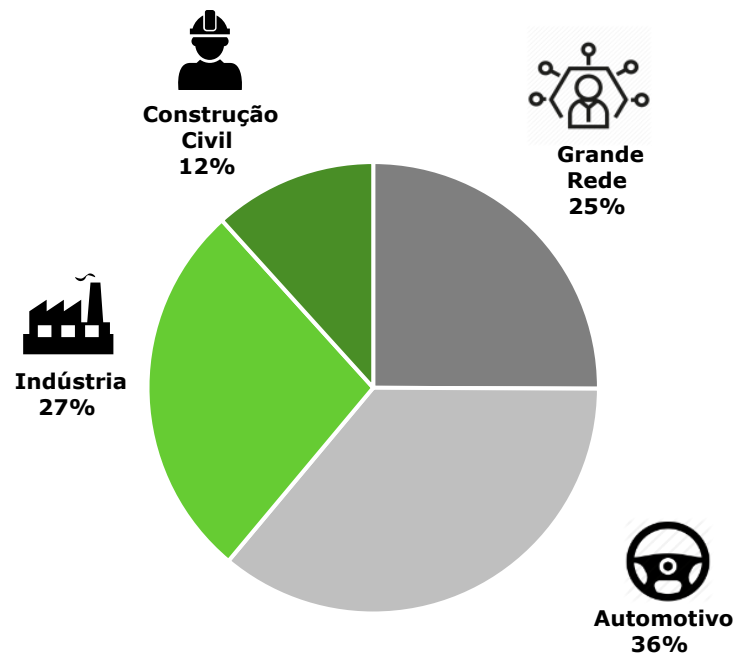
Volume de vendas – Unidade de Siderurgia (Mil toneladas)



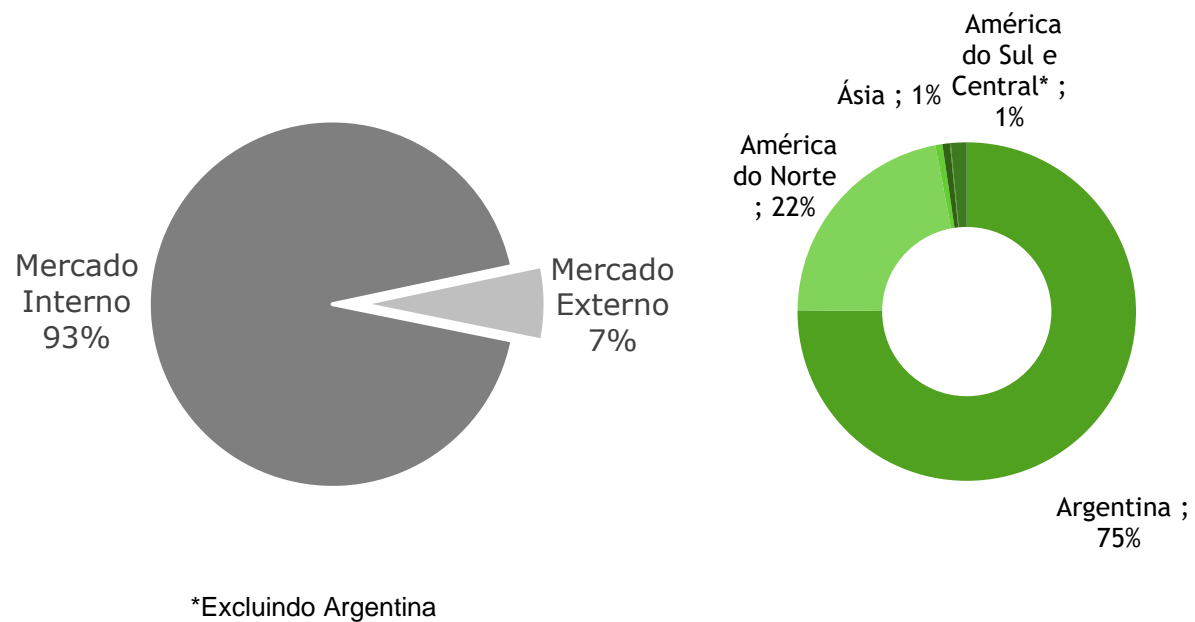
Diversificação de Produtos e Mercados

A Usiminas tem capacidade de produzir uma ampla variedade de tipos de aços, permitindo flexibilidade para ajustar sua produção de acordo com as demandas do mercado nacional e internacional

Distribuição do volume vendido por segmento, 2T24, MI

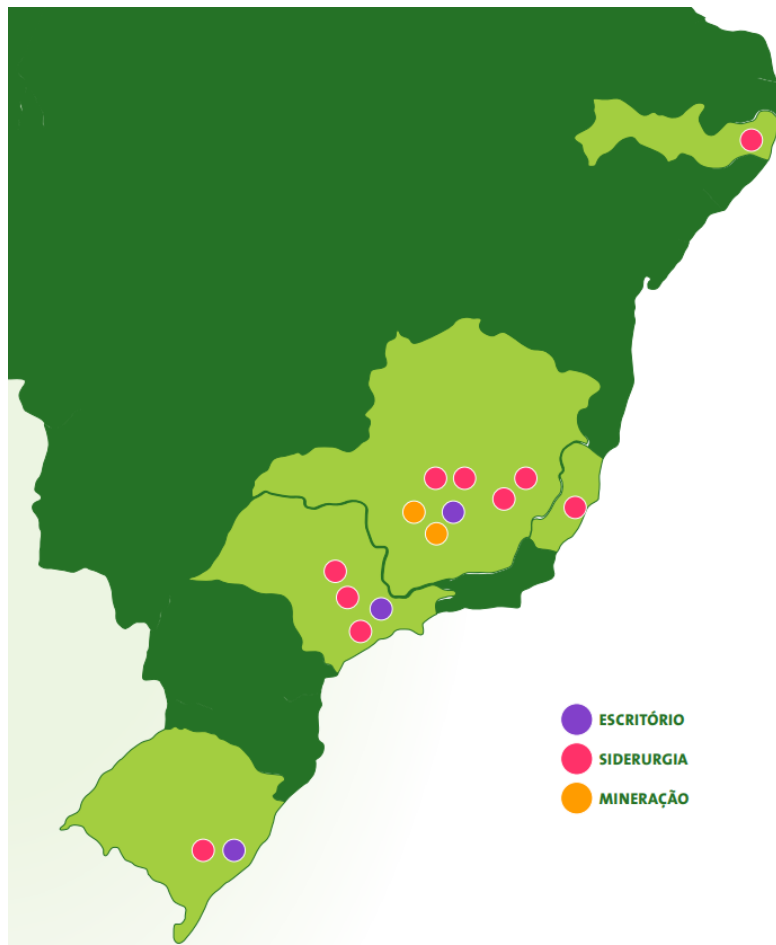


Participação dos países no Volume de Vendas de ME, 2T24, Sid.



Ativos Estrategicamente Localizados no Principal Eixo Industrial e Logístico do País

A localização dos ativos da Usiminas permite o acesso a matérias-primas (por exemplo, minério de ferro), centros de consumo e terminais logísticos (ferrovias, portos)



Por meio da sua atuação, a **USIMINAS TRANSFORMA A VIDA DE MILHÕES DE BRASILEIROS**, seja diretamente, pelo resultado das operações e das atividades econômicas geradas na sua cadeia de valor, seja indiretamente, pela contribuição com o desenvolvimento do país.

BELO HORIZONTE/MG

● Sede Usiminas

IPATINGA/MG

● Unidade Operacional / UNIGAL / Usiminas Mecânica / Soluções Usiminas

ITATIAIUÇU/MG

● Mina Oeste e Mina Central

MATEUS LEME/MG

● Mina Leste

BETIM/MG

● Unidade Operacional / Centro de Distribuição

SANTA LUZIA/MG

● Unidade Operacional / Centro de Distribuição

SÃO PAULO/SP

● Escritório

GUARULHOS/SP

● Unidade Operacional / Centro de Distribuição

CUBATÃO/SP

● Unidade Operacional / Terminal Marítimo

TAUBATÉ/SP

● Unidade Operacional / Centro de Distribuição

PORTO ALEGRE/RS

● Escritório / Unidade Operacional / Centro de Distribuição

VITÓRIA/ES

● Terminal Marítimo

CABO DE SANTO AGOSTINHO/PE

● Unidade Operacional / Centro de Distribuição

Administração Experiente e Especializada

A Diretoria Executiva da Usiminas é formada por profissionais com profundo conhecimento em suas respectivas áreas



Marcelo Chara
CEO

- Mais de 40 anos de atuação no setor siderúrgico. Atuou como Presidente Executivo da Ternium Brasil de 2017 a 2023. Também atuou como Diretor Industrial da Ternium na Argentina, Vice-presidente Industrial da Usiminas, Diretor na Sidor (Venezuela), entre outros cargos executivos no Grupo Techint.
- Foi conselheiro do Instituto Aço Brasil, da Alacero e vice-presidente do conselho da ABM.
- É formado em Engenharia Metalúrgica pela Universidade de Birmingham (Reino Unido). Foi professor na Universidade Católica de Córdoba, Universidade Nacional de La Plata e Universidade Católica de La Plata.



Toshihiro Miyakoshi
Diretor Vice Presidente de Tecnologia e Qualidade

- O executivo volta ao Brasil para sua segunda temporada na empresa, após uma passagem pela Unigal, em 2014.
- Graduado em metalurgia, iniciou sua carreira na Nippon Steel, tendo ocupado diversos cargos ligados diretamente à produção e gestão.



Thiago da Fonseca Rodrigues
Diretor Vice Presidente de Finanças e Relações com Investidores

- Mais de 15 anos de atuação no setor siderúrgico. Antes de ingressar na Usiminas, atuou, entre outras empresas, na operação brasileira da Ternium e na Vale. Foi membro do Comitê de Auditoria da Usiminas.
- Foi membro do Conselho de Assuntos Tributários da Firjan e diretor da Associação de Comércio Exterior do Brasil (AEB)
- Graduado em Administração pela PUC-RJ e pós-graduado em Gestão pelo IBMEC-RJ.



Miguel Angel Homes Camejo
Diretor Vice Presidente Comercial

- Tem uma carreira de mais de 20 anos dedicada ao setor siderúrgico, tendo ocupado diversas posições no grupo Ternium Techint em países como Venezuela, Argentina, México e Colômbia.
- Está há quatro anos à frente da vice-presidência Comercial da Usiminas.
- Graduado em Economia pela Universidad Catolica Andres Bello, na Venezuela, participou de programas de educação executiva nas universidades de Chicago e Stanford, nos EUA.



Américo Ferreira Neto
Diretor Vice Presidente Industrial

- Com uma carreira de mais de 30 anos na Usiminas, passou pelas áreas de Manutenção, Laminações a Quente e a Frio e assumiu, em 2016, a diretoria executiva da Usina de Cubatão. Em 2019, ocupou o mesmo cargo na Usina de Ipatinga até chegar a VP Industrial em 2020
- Engenheiro eletricitista pela Unisantia, com especialização em automação industrial e MBA de gerenciamento de projetos pela FGV, é, também, mestre em engenharia elétrica pela USP.



Gino Eugenio Ritagliati
Diretor Vice Presidente de Planejamento Corporativo

- Antes de ser indicado VP de Planejamento Corporativo, foi integrante do Comitê de Auditoria da Usiminas. Tem uma experiência de mais de 15 anos em posições na área de Planejamento Econômico, Comercial e Engenharia Industrial no grupo Ternium Techint na Argentina e Brasil.
- Graduado em Contabilidade, com especializações em Economia e Finanças.

Sólida Governança Corporativa

Programas recentemente aprovados que garantem segurança para o investidor, transparência de ações, controle de gestão e clareza na comunicação

Programa de Integridade



Código de Ética e Conduta



Política Anticorrupção



Política Concorrencial



Política de Conflitos de Interesses e Transações com Partes Relacionadas



Política de Brindes, Presentes e Hospitalidades



Política de Patrocínio e Doações



Política de Relacionamento com Terceiros Intermediários

Políticas do Código Brasileiro de Governança Corporativa



Política de Destinação de Resultados



Política de Remuneração dos Membros da Diretoria Estatutária



Política de Prestação de Serviços Extra-Auditoria










Política de Divulgação de Informações e Negociação de Valores Mobiliários

Aprovado pelo Conselho
de Administração em
Outubro de 2018

Responsabilidade Cultural e socioambiental

Usiminas traduz conceitos em prática, conciliando o objetivo de todas as partes interessadas

<p>Empregados <i>Investimentos em capacitação profissional e segurança comprovam o compromisso contínuo com a qualificação, desenvolvimento e com a vida de nosso pessoal</i></p>	 <p>Mais de 200 mil horas de capacitação e treinamento nas empresas Usiminas</p>	 <p>68,9 horas tempo de capacitação médio por colaborador</p>	 <p>100% de nossos colaboradores realizaram avaliação de desempenho em 2023</p>	 <p>“Mãos Seguras” 627 dispositivos de segurança das mãos criados em 2021</p>
<p>Social <i>Política de patrocínio da empresa planejada e executada pelo Instituto Cultural favorece projetos que promovam inclusão, capacitação e desenvolvimento humano</i></p>	 <p>Centro de Memória Usiminas em Ipatinga (MG), com um acervo de mais de 300 obras de arte</p>	 <p>4 espaços culturais receberam, juntos, 164 mil pessoas e ofereceram mais de 700 eventos em 2023</p>	 <p>Construção do Hospital Libertas em Belo Horizonte (MG)</p>	 <p>VOU – Voluntários Usiminas 14 mil pessoas beneficiadas e 51 mil itens doados</p>
<p>Ambiental <i>Acreditamos que a inovação e a sustentabilidade são essenciais para garantir que continuemos nos negócios e permanecer competitivos</i></p>	 <p>20% das matérias primas utilizadas na fabricação do aço são recicladas</p>	 <p>20 mil mudas produzidas no Viveiro de Mudas</p>	 <p>94,5% da água no processo de fabricação do aço na Usiminas é recirculada</p>	 <p>511 nascentes cadastrada</p>

USIMINAS

Aço em dia com o futuro