

Resultados 1T24

Webcast

Apresentação Institucional

ÍNDICE

<u>WEBCAST.....</u>	<u>03</u>
<u>APRESENTAÇÃO INSTITUCIONAL.....</u>	<u>13</u>

USIMINAS

Resultados

1T24



Destaques do trimestre

Resultados 1T24

USIMINAS

Vendas de Minério	Vendas de Aço	CPV/ton na Siderurgia Redução em relação ao 4T23
2mi _{ton}	1mi _{ton}	-11%
EBITDA Ajustado	Lucro Líquido	Investimento (CAPEX)
R\$ 416mi	R\$ 36mi	R\$ 268mi
Caixa	Alavancagem	Divulgação da Meta de Descarbonização Redução de emissão até 2030
R\$ 5,7bi	0,22x	-15%

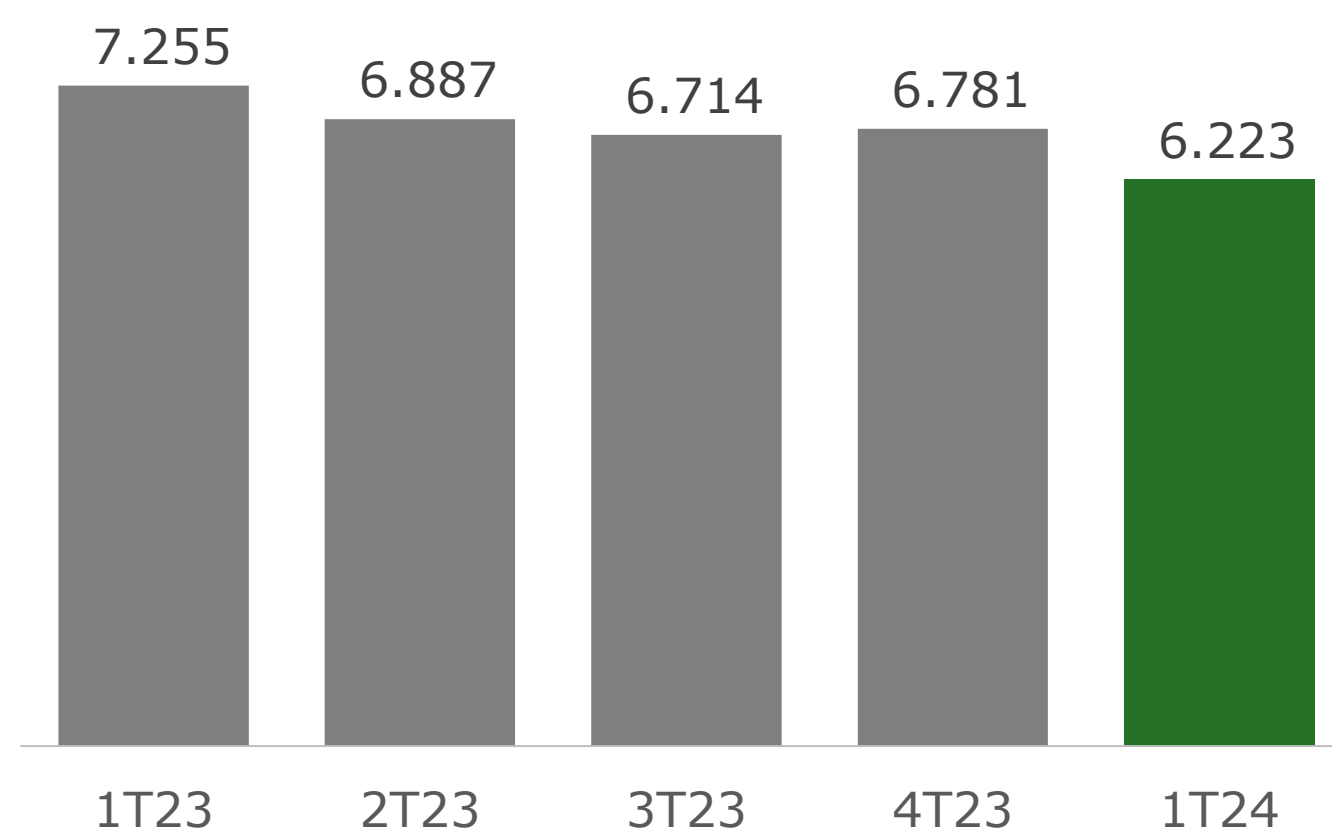
O Alto-Forno 3 da Usiminas em Ipatinga retomou a operação e a sua aceleração do nível de produção segue conforme planejado. O moderno equipamento conta com mais eficiência operacional e controles ambientais.



RECEITA LÍQUIDA

R\$ milhões

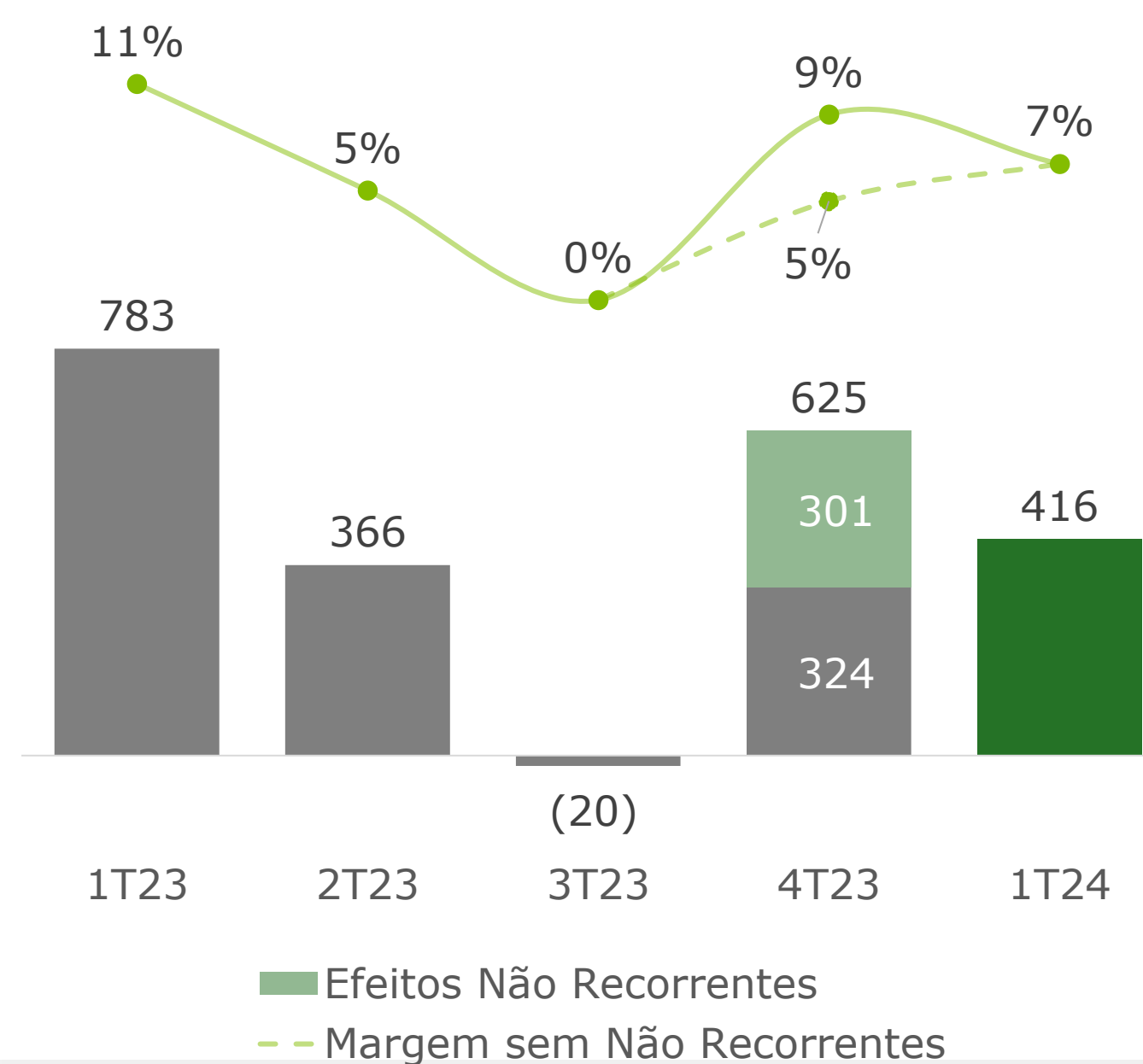
Redução na Receita Líquida, principalmente na unidade de Mineração.



EBITDA AJUSTADO

R\$ milhões

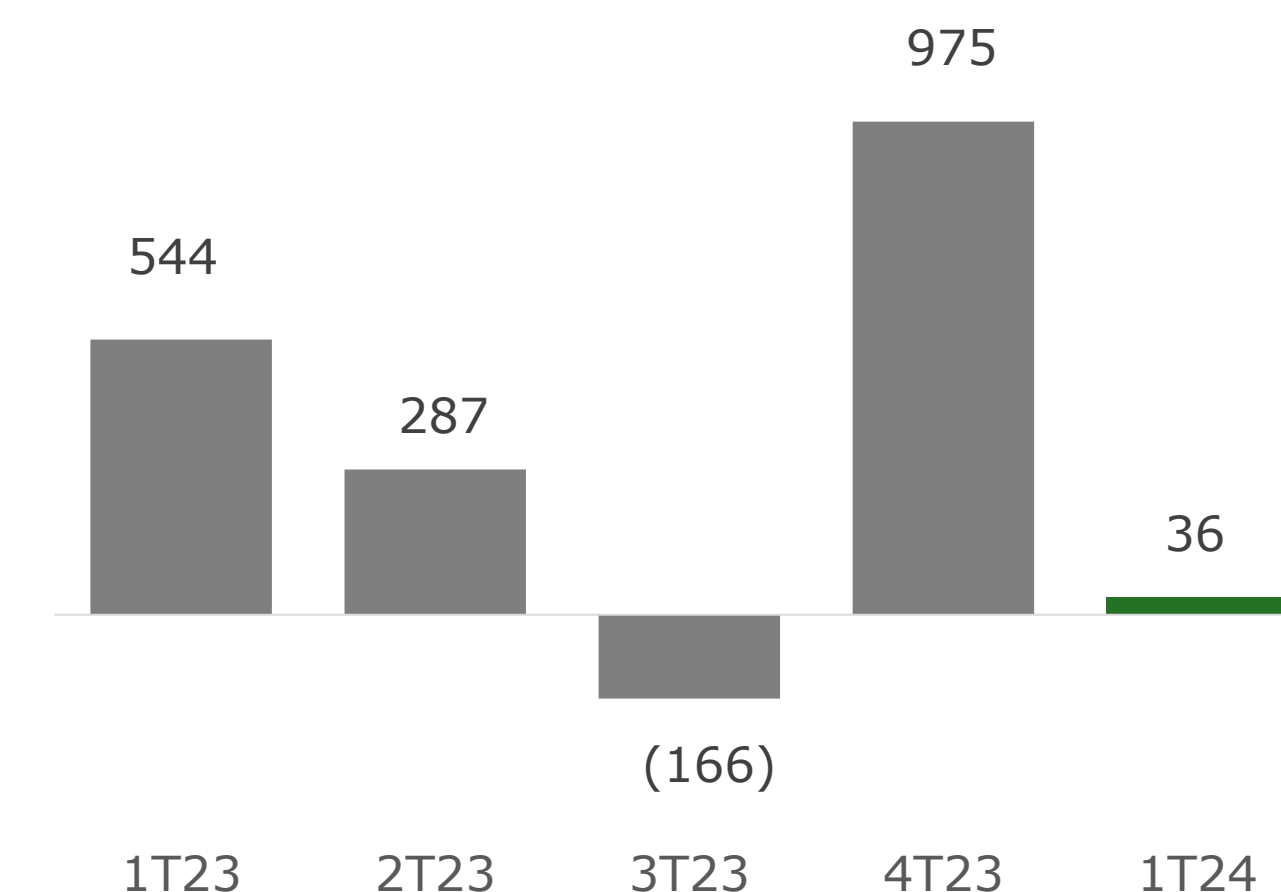
Desconsiderando os efeitos não recorrentes em 4T23, EBITDA com crescimento pelo melhor resultado na Siderurgia.



LUCRO LÍQUIDO

R\$ milhões

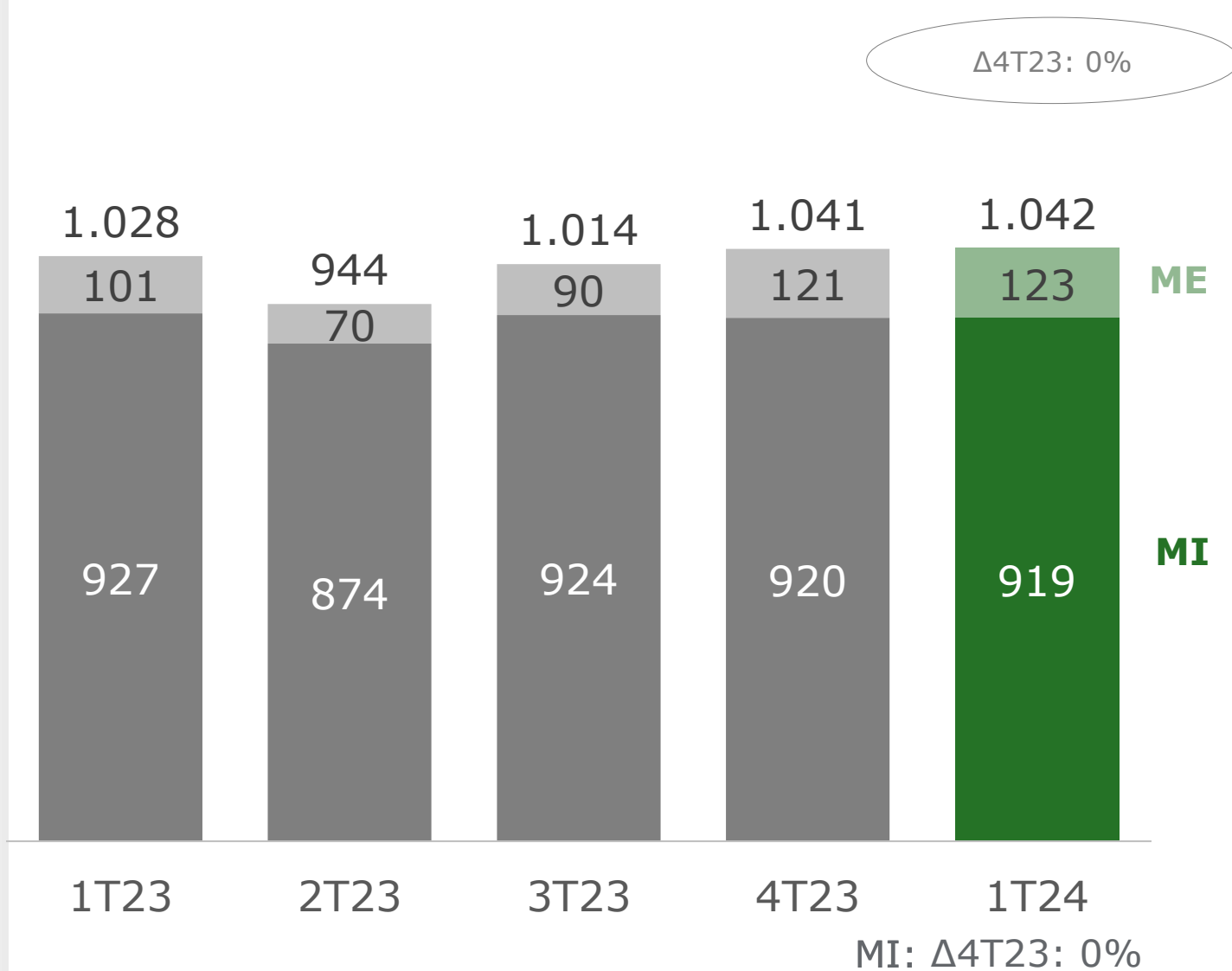
Redução no Lucro líquido pelos efeitos não recorrentes em 4T23.



VENDAS DE AÇO

(Kt)

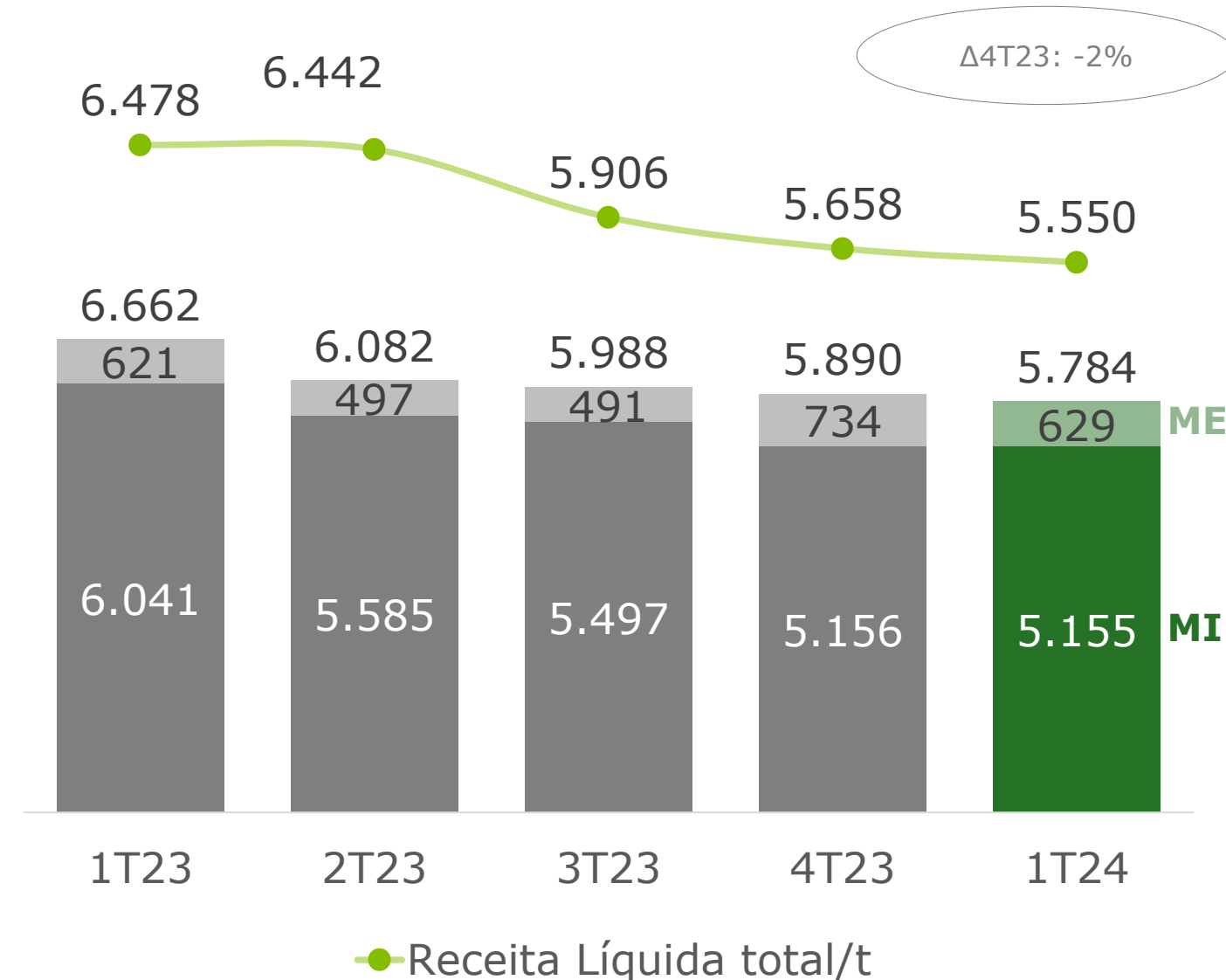
Estabilidade no volume de vendas no Mercado Interno e Externo.



RECEITA LÍQUIDA

R\$ milhões e por tonelada (R\$/t)

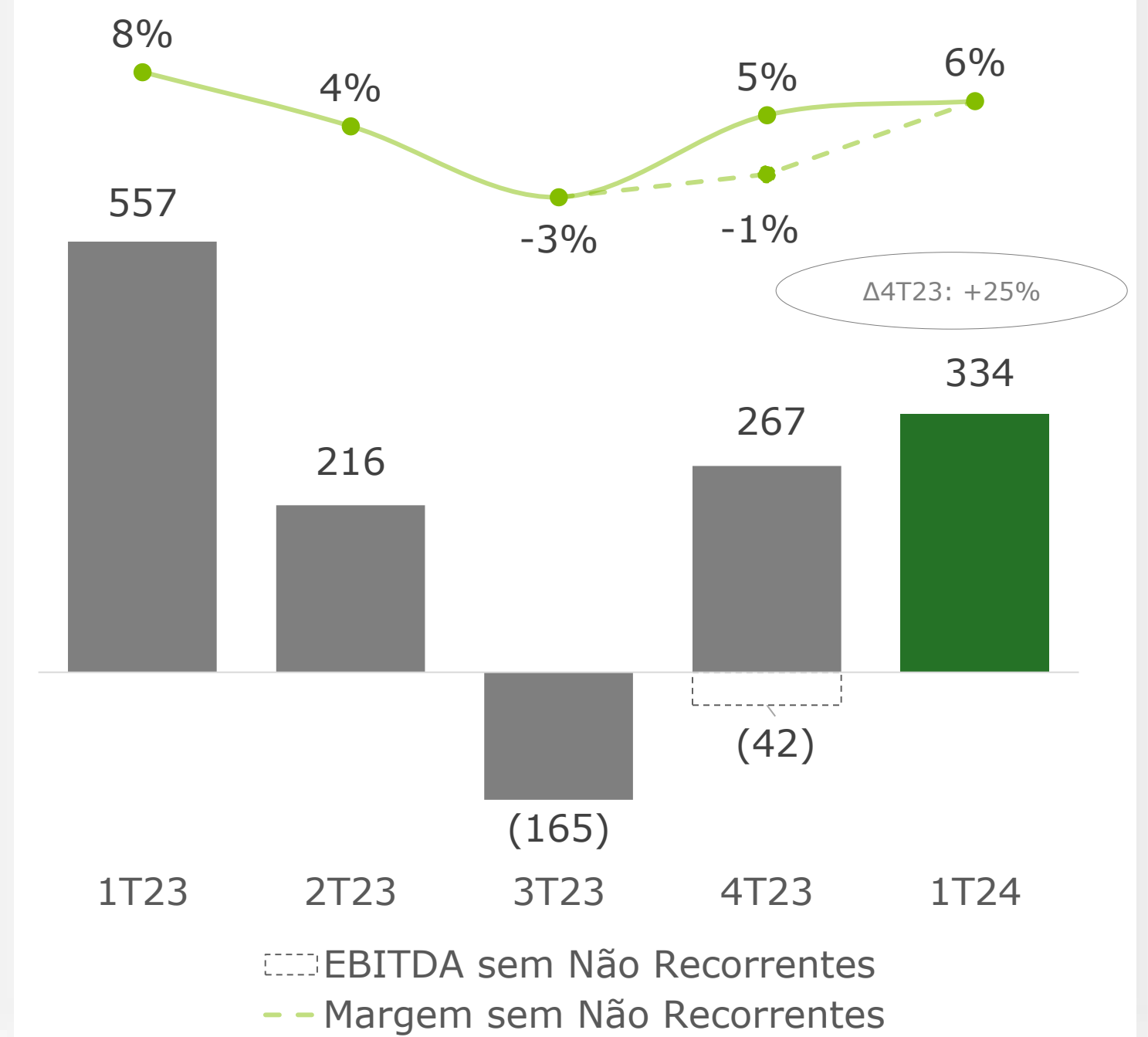
Queda na Receita Líquida/t, com redução dos preços no ME (-16%) e estabilidade no MI.



EBITDA AJUSTADO

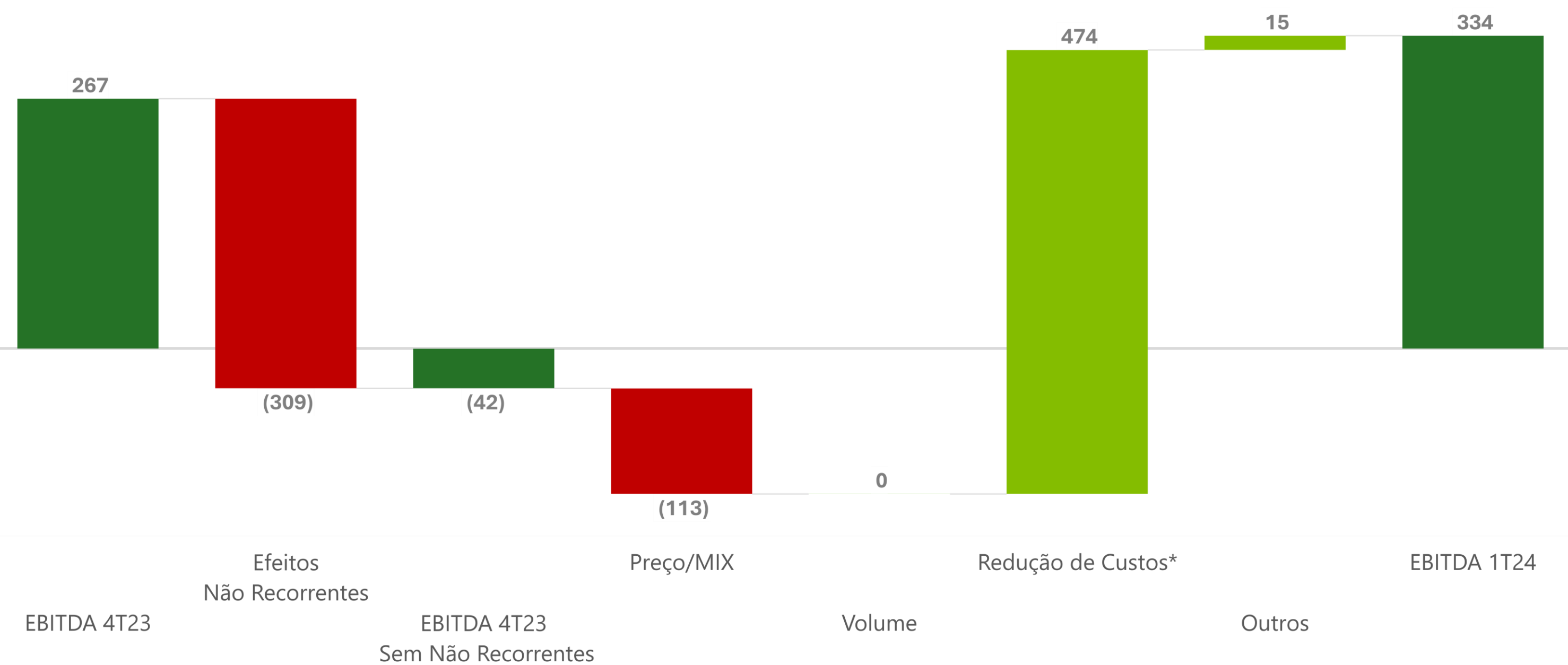
R\$ milhões

Crescimento no EBITDA principalmente pela redução de custos.



VARIAÇÃO TRIMESTRAL DO EBITDA R\$ milhões

Destaque para a redução de custos de R\$474mi.



* Excluindo os efeitos não recorrentes que impactaram o CPV do 4T23 e depreciação.

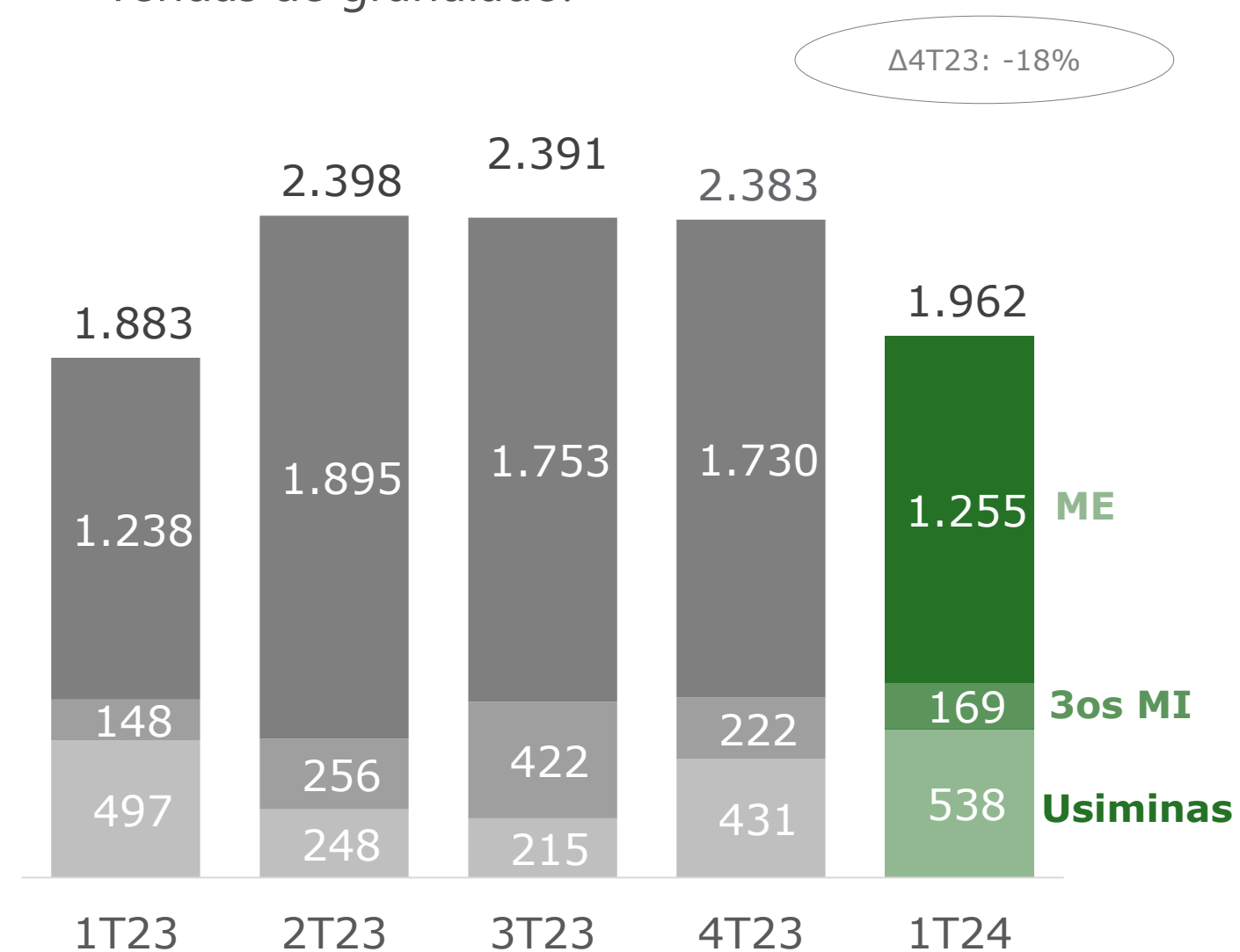
USIMINAS



VENDAS MINÉRIO DE FERRO

(Kt)

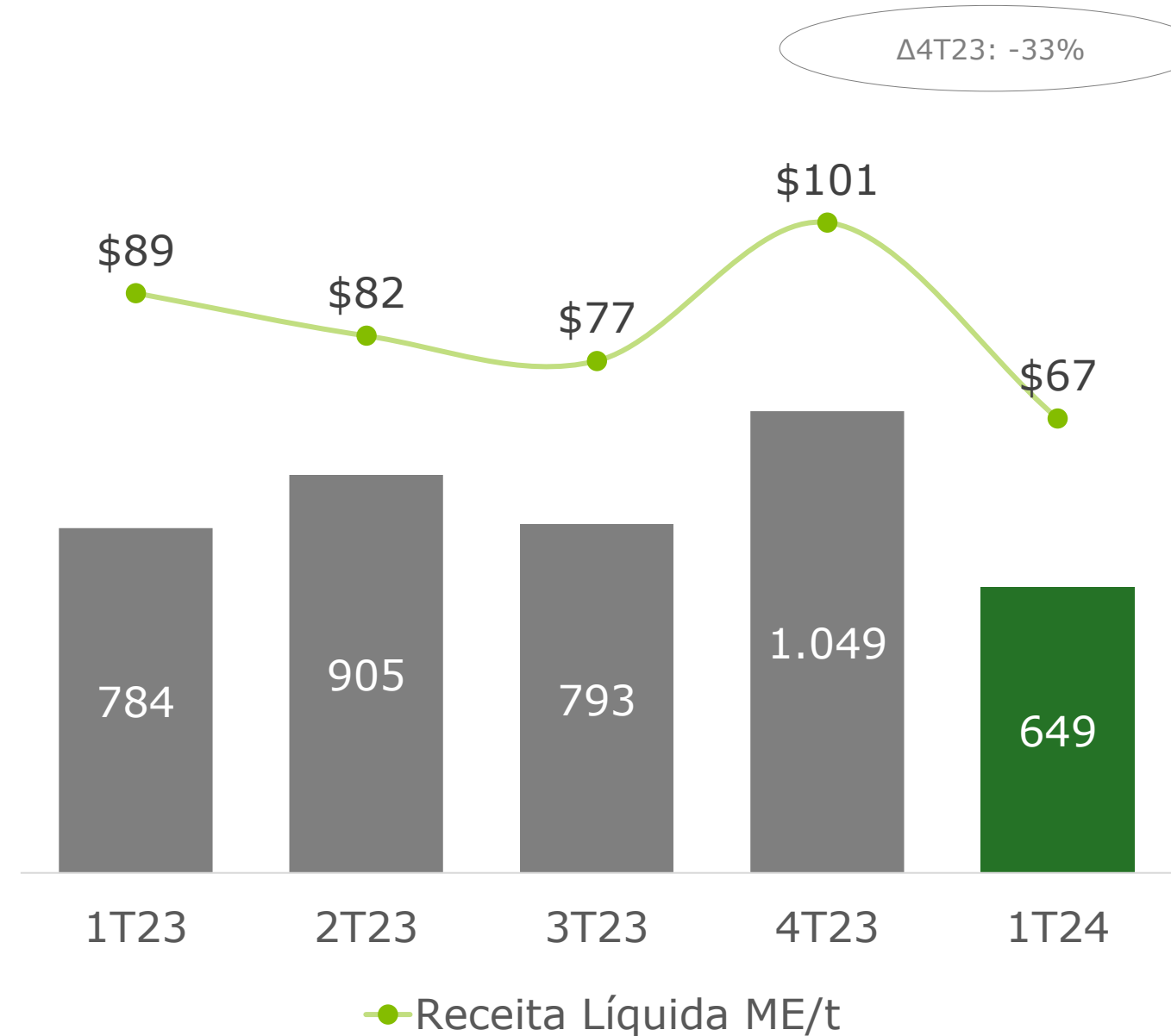
Redução no volume de vendas pelas chuvas no trimestre e paralisação da ITM Leste, parcialmente compensado pelo maior volume de vendas de granulado.



RECEITA LÍQUIDA

R\$ milhões e por tonelada (R\$/t)

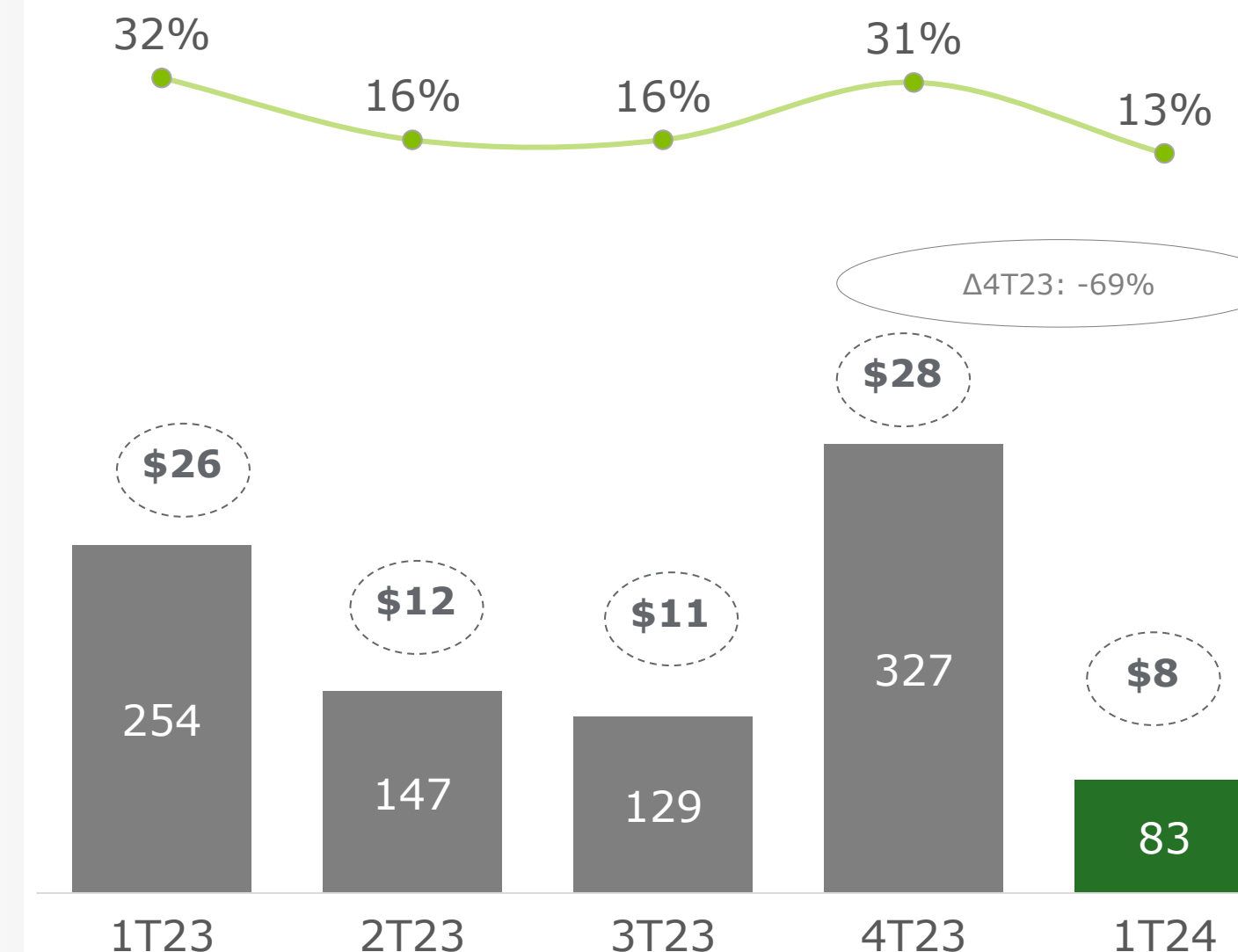
Redução na Receita Líquida/t, principalmente pela queda do preço do minério pela alta volatilidade no período (início US\$/t 143,2 e final US\$/t 102,8).



EBITDA AJUSTADO

R\$ milhões e por tonelada (US\$/t)

Redução do EBITDA principalmente pela queda de receita líquida.



USIMINAS

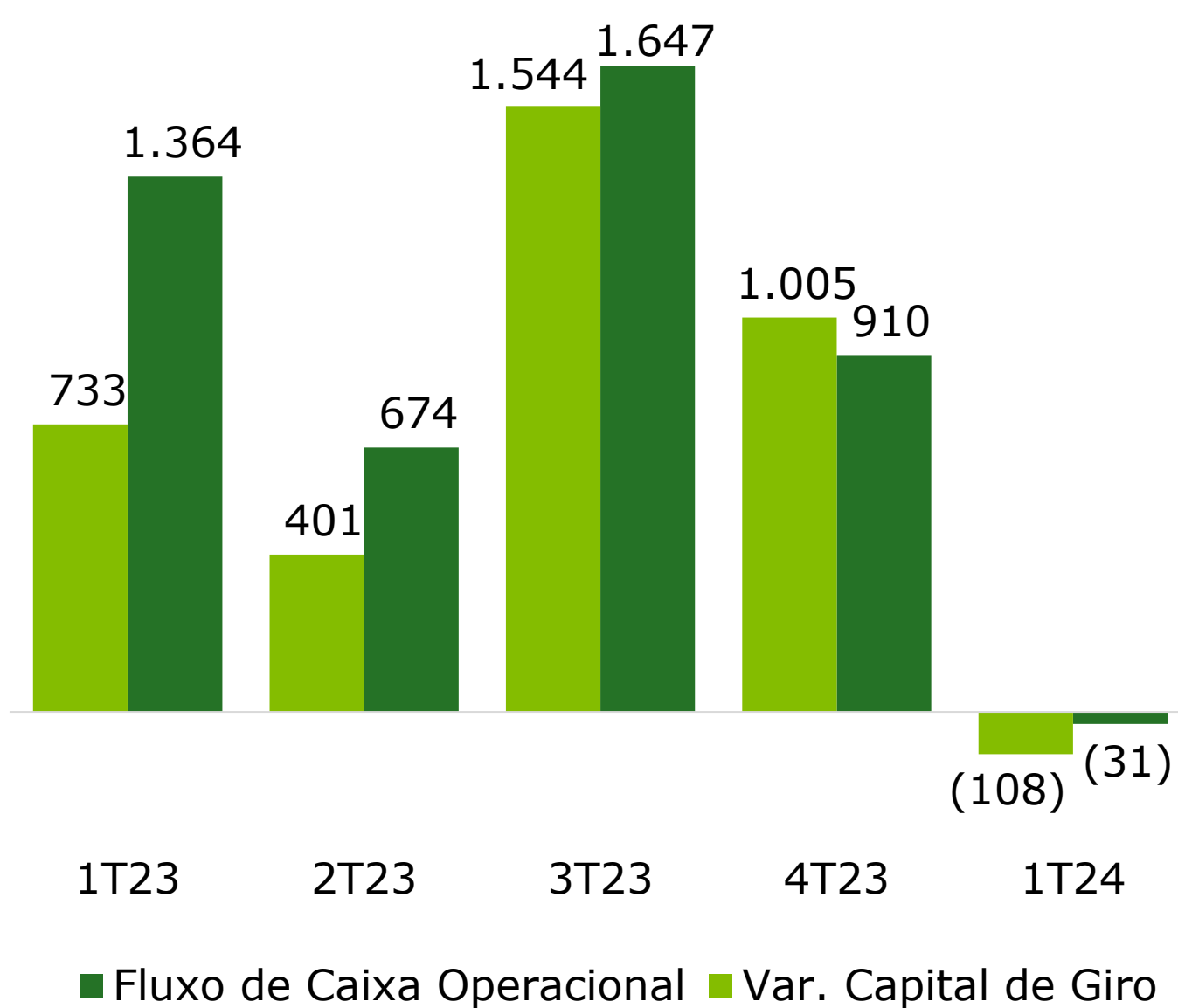
Indicadores Financeiros

1T24

VARIAÇÃO DE CAPITAL DE GIRO E FLUXO DE CAIXA OPERACIONAL*

R\$ milhões

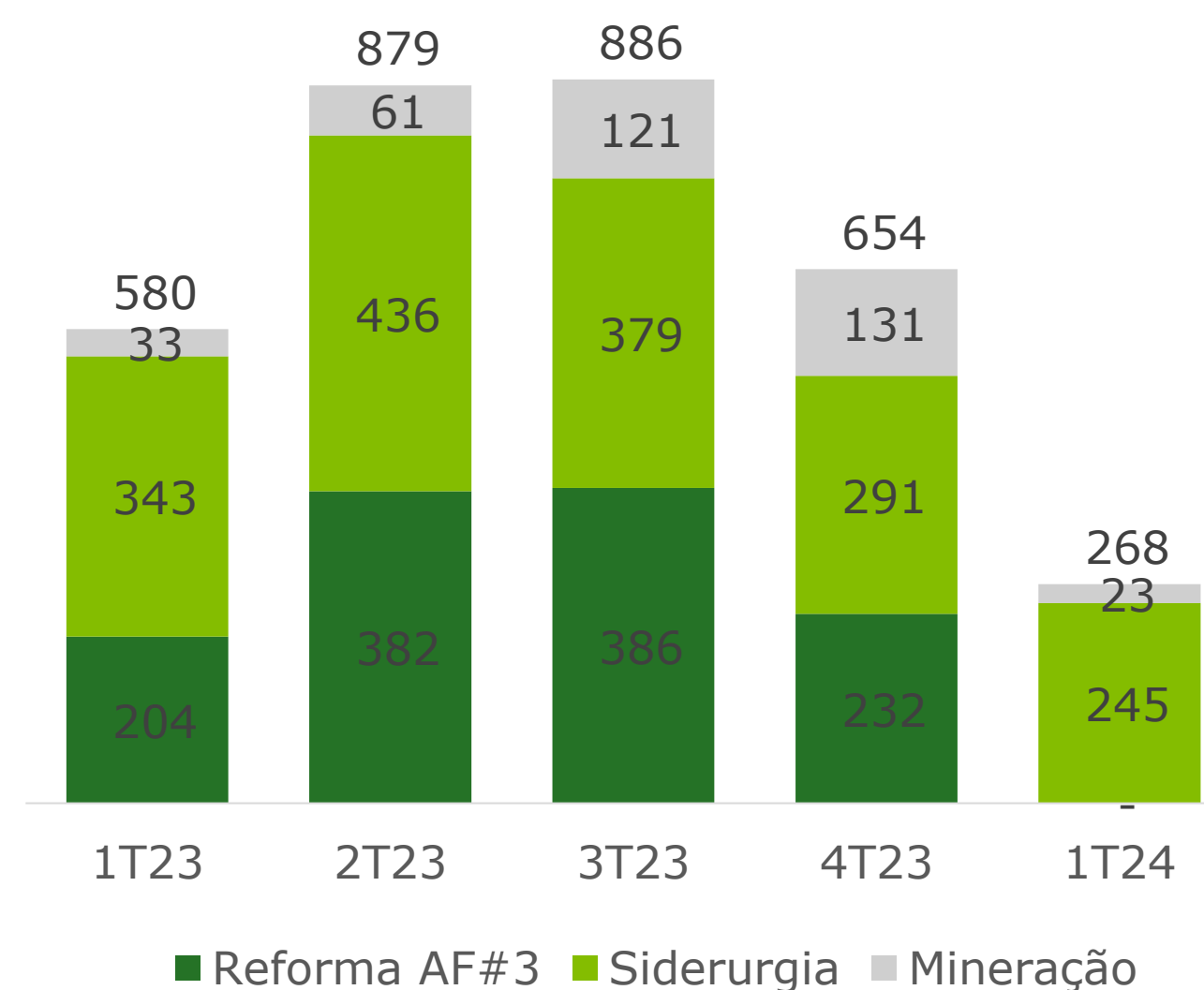
Redução de R\$459 milhões em estoques e R\$123 milhões em contas a receber, compensados pela redução de R\$704 milhões em *forfaiting*.



CAPEX

R\$ milhões

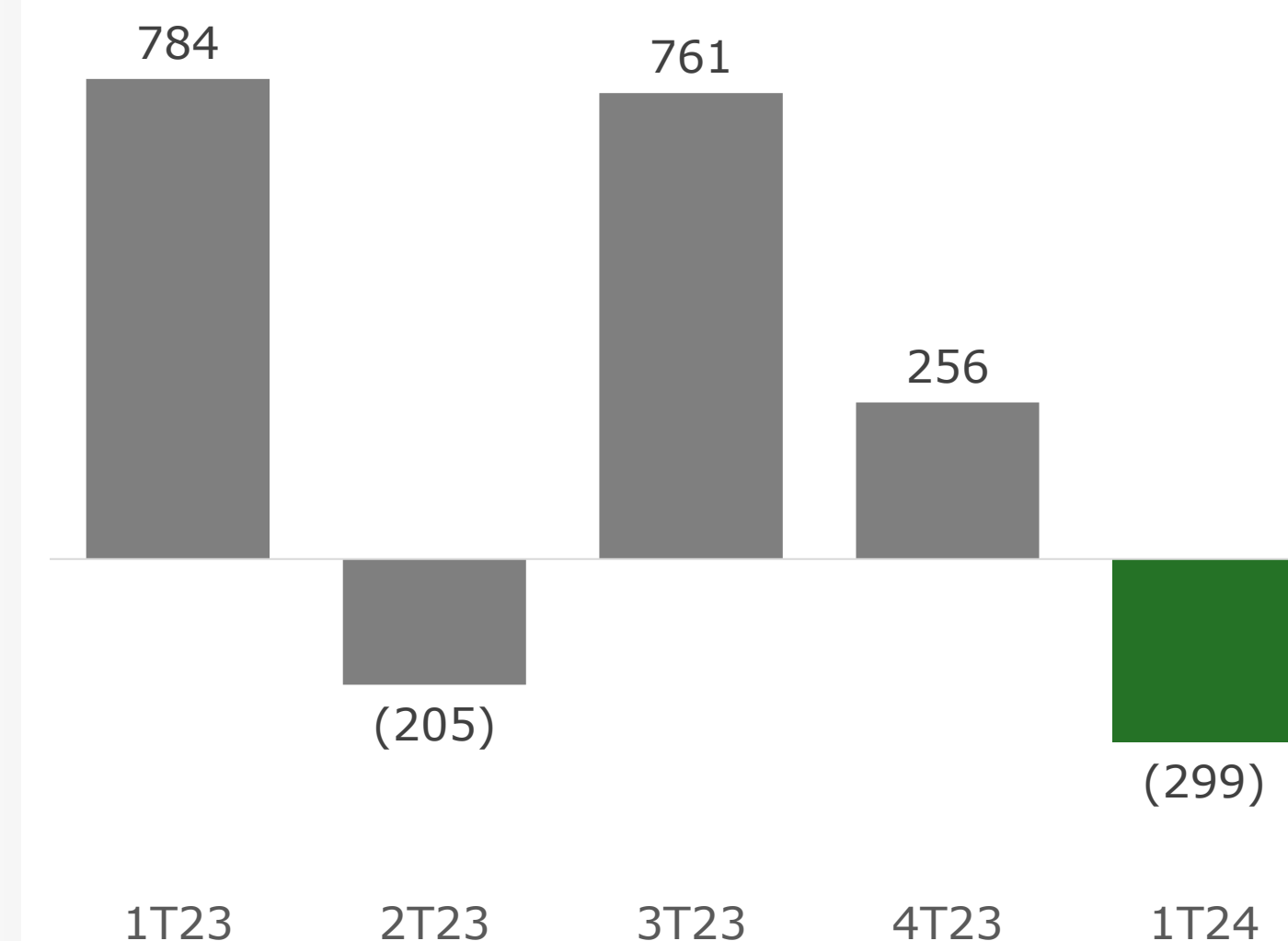
Redução do CAPEX principalmente pelo fim da Reforma do Alto-Forno #3.



FLUXO DE CAIXA LIVRE**

R\$ milhões

Fluxo de Caixa Livre seguindo o consumo pelo fluxo de caixa operacional.



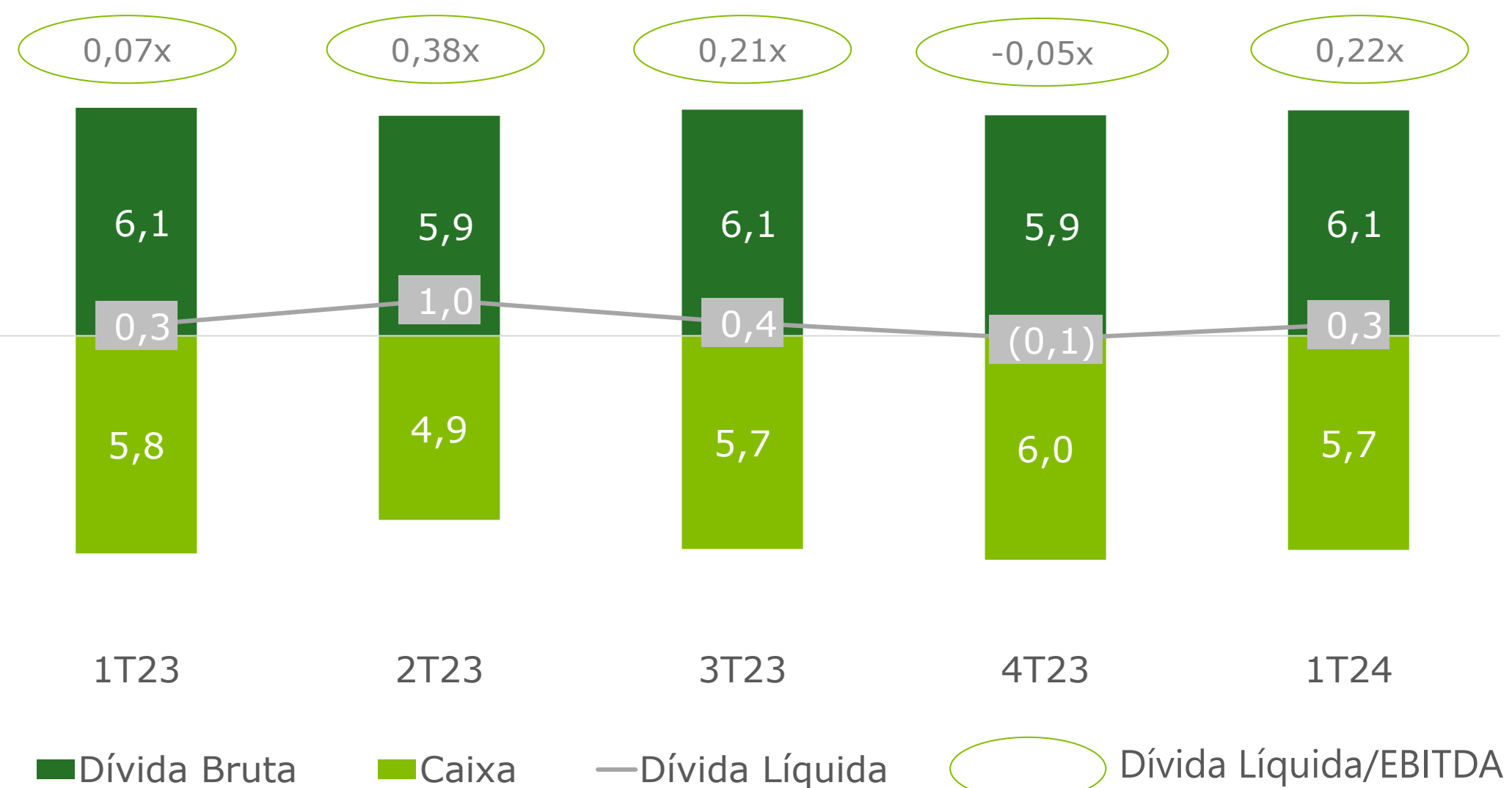
* Variação de caixa excluindo CAPEX e outras atividades de investimento e financiamento

** Fluxo de Caixa Operacional + CAPEX

CAIXA, DÍVIDA BRUTA, DÍVIDA LÍQUIDA E ALAVANCAGEM

R\$ bilhões

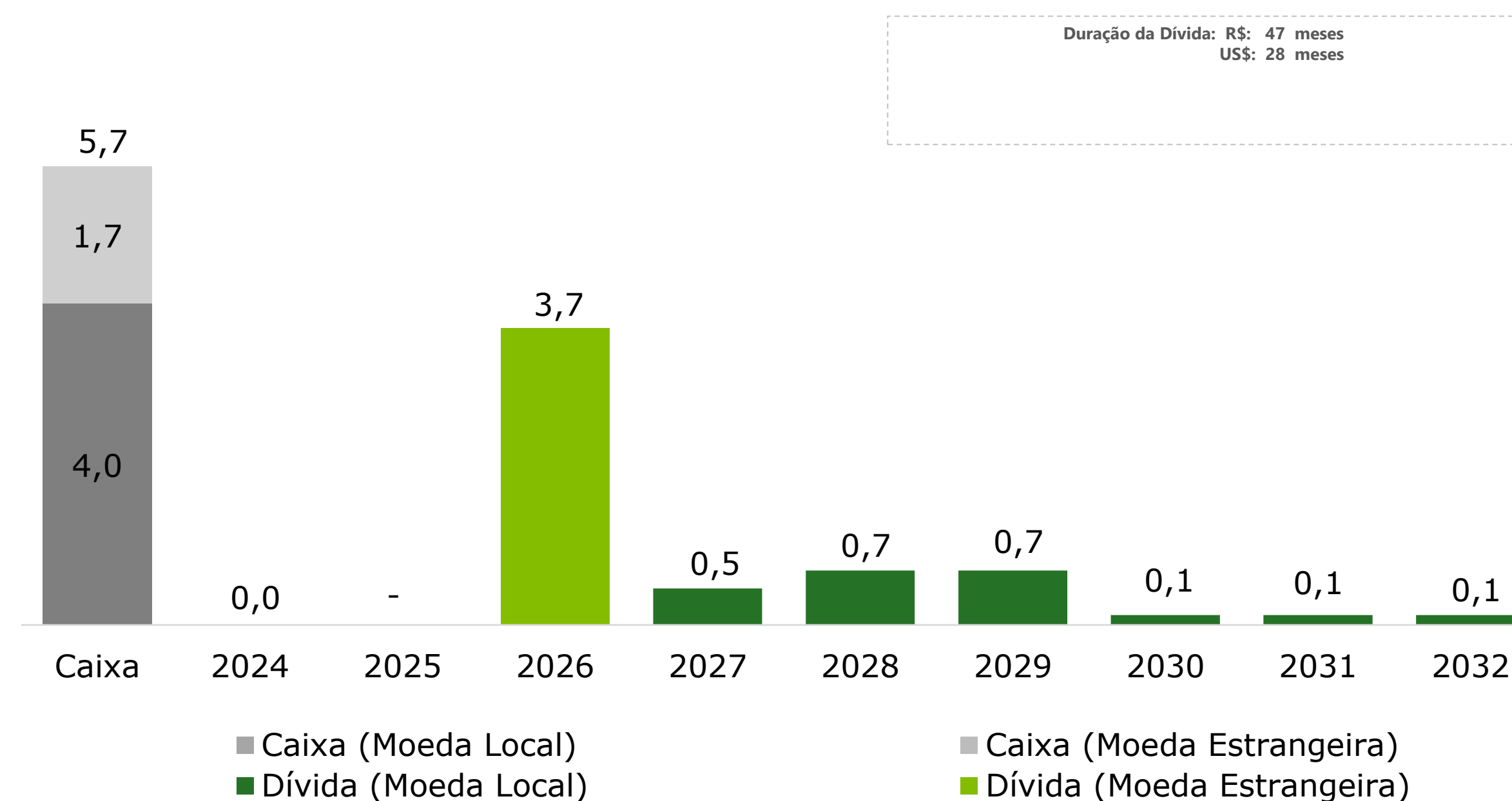
Aumento da dívida líquida em R\$ 398 milhões principalmente pela redução do caixa. Alavancagem em patamar próximo a 0.



PERFIL DE AMORTIZAÇÃO DA DÍVIDA BRUTA – SOMENTE PRINCIPAL

R\$ bilhões

Dívida praticamente sem vencimentos até 2026.



Plano de Descarbonização

Eficiência Energética

Reforma do Alto-Forno 3 Usiminas
Nova Planta para Maximização da Injeção de PCI
Gestão e Projetos de Eficiência Energética

Biomassa

Utilização de carvão vegetal em substituição parcial ao carvão mineral/coque

Energia Renovável

Parceria com Canadian Solar, para instalação de parque fotovoltaico em Jaíba/MG com capacidade de autoprodução de 120 MW a partir de 2025.

Otimização de Matérias-Primas

Maximização de sucata na fabricação do aço
Otimização carga metálica do Alto-Forno

15% ↓
Redução da intensidade de emissão

(Escopo 1 e 2 – tCO₂/tab*) até 2030, em relação ao ano base 2019**. *tab = tonelada de aço bruto produzido. ** Metodologia WSA - World Steel Association



Apresentação Institucional 1T24

USIMINAS

NOSSA AGENDA

1 A Usiminas

2 Pilares da Gestão Usiminas

Pessoas

Clientes

Resultados

3 Governança e Destaques

4 Apêndice

USIMINAS

A Usiminas

Visão Geral

- Uma das maiores produtoras de aços planos no Brasil
- Presente em seis estados, contemplando toda a cadeia do aço
 - Mineração e logística, bens de capital, centros de serviços e distribuição e soluções customizadas
- Duas siderúrgicas estrategicamente localizadas ao longo do principal eixo industrial do Brasil
 - Unidades de vendas presente nas principais regiões do país
- Fundadora do projeto de educação ambiental mais duradouro do setor privado desde 1984
- Primeira empresa siderúrgica brasileira certificada pela ISO 9001

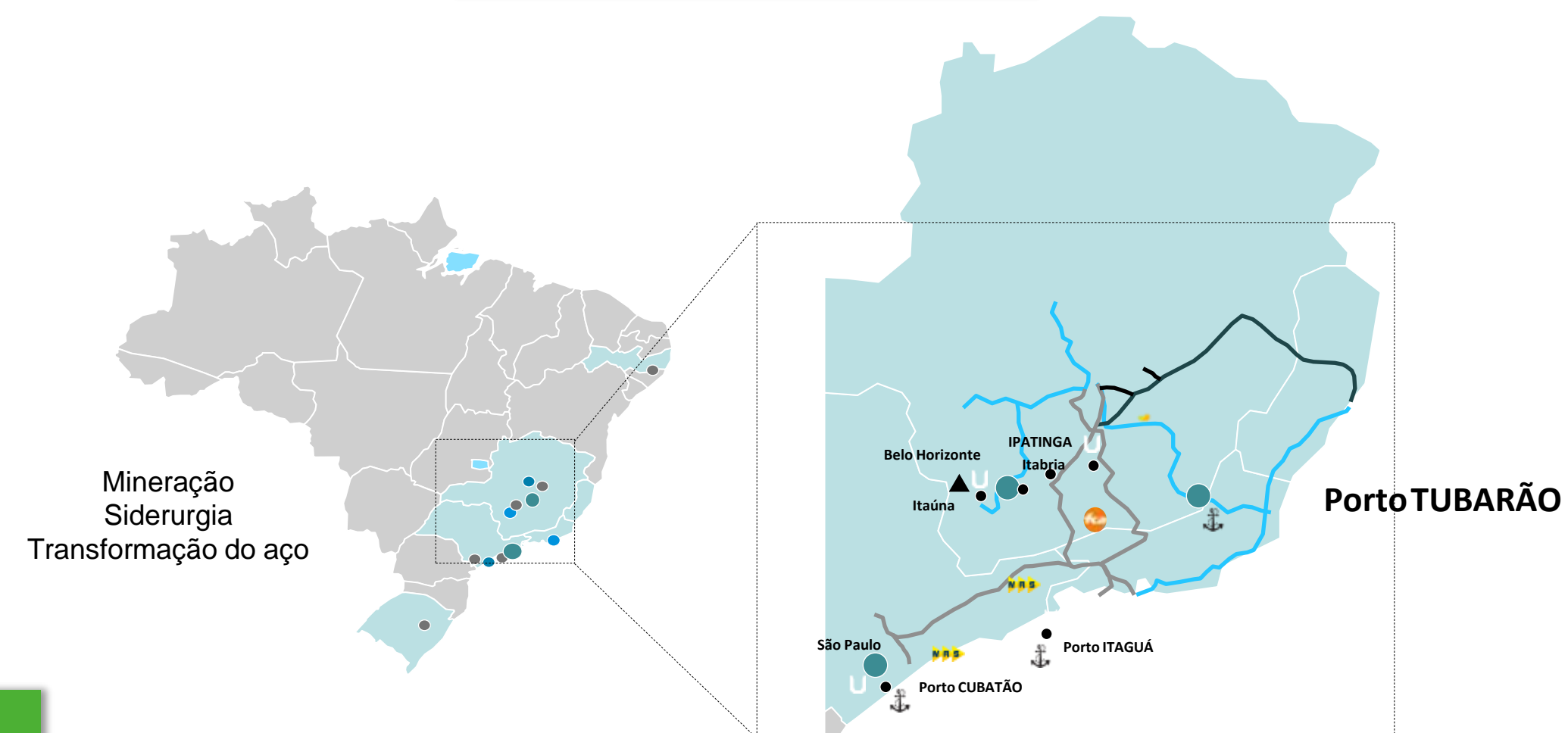


A Usiminas

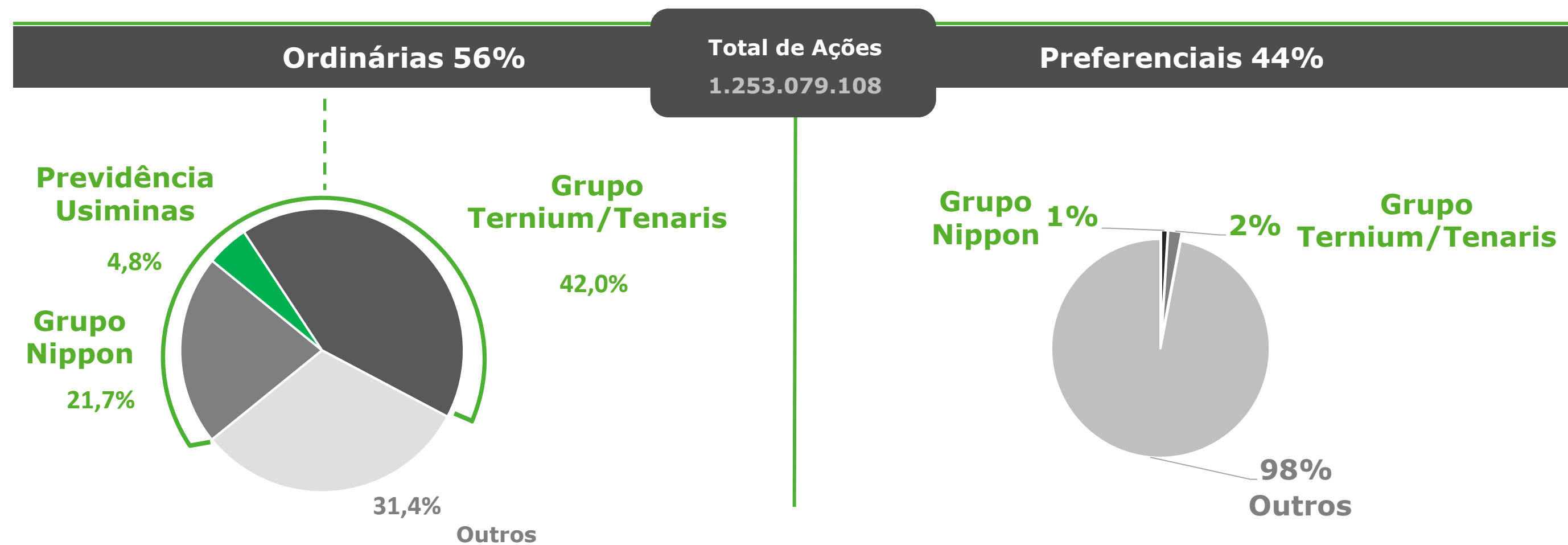
Destaques Financeiros

	2017	2018	2019	2020	2021	2022	2023
Receita líquida (R\$ mi)	10.734	13.737	14.949	16.088	33.737	32.471	27.638
<i>Crescimento Anual</i>	27%	28%	9%	8%	110%	-4%	-15%
EBITDA Ajustado (R\$ mi)	2.186	2.693	1.973	3.194	12.830	4.905	1.753
<i>Margem</i>	20%	20%	13%	24%	38%	15%	-64%
Lucro (Prejuízo) Líquido (R\$ mi)	315	829	377	1.292	10.060	2.093	975
<i>Margem Líquida</i>	3%	6%	3%	8%	30%	6%	6%
Dívida Bruta	6.656	5.854	5.111	5.793	6.304	6.202	5.921
Caixa e Equivalentes de Caixa	2.314	1.693	1.921	4.868	7.023	5.072	6.009
Dívida Líquida	4.342	4.161	3.189	1.105	(720)	1.130	89
<i>Dívida / EBITDA</i>	2,0 x	1,6 x	1,6 x	0,3 x	-0,06x	0,23x	-0,05x

Localização Geográfica



Composição Acionária



USIMINAS

Soluções Completas em Produtos e Serviços

Mineração

Mineração Usiminas



- **JV formada em 2010 através de parceria com a Sumitomo Corporation**
- **Responsável pelas operações de mineração, além de transporte ferroviário e portuário**
- **3 jazidas adquiridas na região de Serra Azul – MG**

Siderurgia

Ipatinga | Cubatão | Unigal | Soluções Usiminas



- **Uma das maiores produtoras de aços planos do Brasil.**
- **Duas usinas, uma localizada em Ipatinga (MG) e outra em Cubatão (SP)**
- **Também detém a Unigal Usiminas, uma JV com a Nippon Steel, responsável pelas atividades de galvanização de aço, aprimorando o conteúdo tecnológico dentro do aço da Usiminas**

- **A Soluções Usiminas foi incorporada na unidade de Siderurgia a partir do 4T23. Criada em 2009, possui amplo portfólio de produtos e serviços de transformação e distribuição de aços planos e atende 3 principais setores: distribuição, tubos e JIT (just in time).**



Upstream

Downstream

USIMINAS

Mineração

Visão Geral

- JV formada em 2010 por meio de uma parceria com a Sumitomo Corporation (participação de 30%) responsável pelas operações de mineração, além do transporte ferroviário e portuário
- Três sítios de mineração na região de Serra Azul (MG), com recursos de 2,4 bilhões de toneladas de minério de ferro
- Plantas de processamento de pellet e sinter feed
- Capacidade atual de 12 milhões ton/ano
- Possui 20% de ações com direito a voto da MRS Logística e um terreno estratégico na Baía de Sepetiba (RJ)

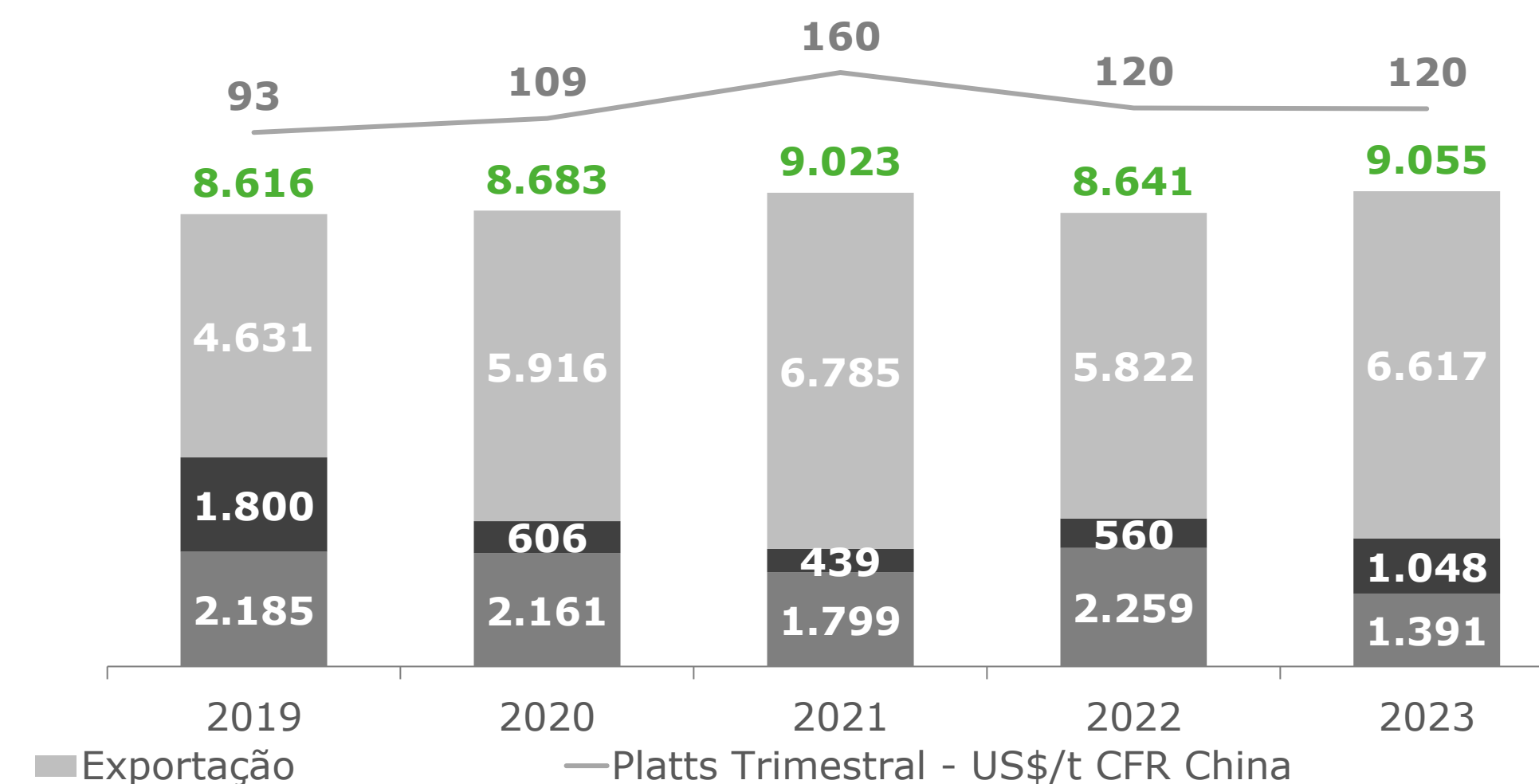
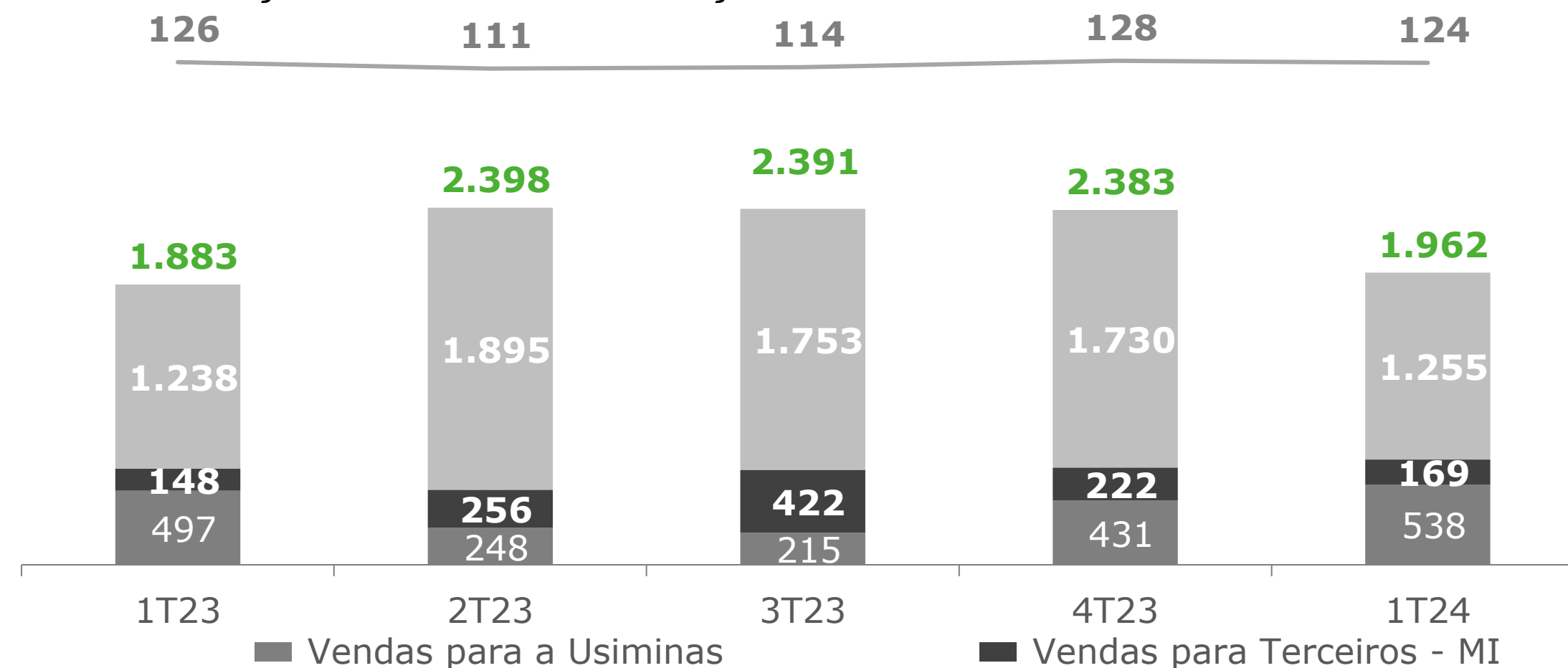


Mineração

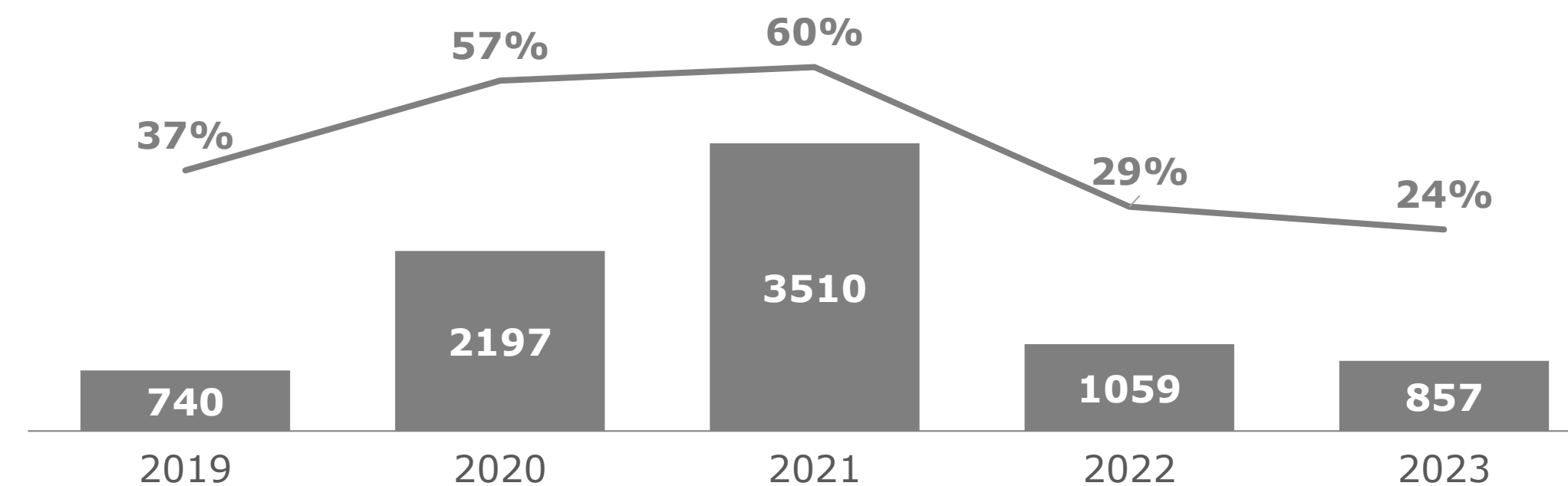
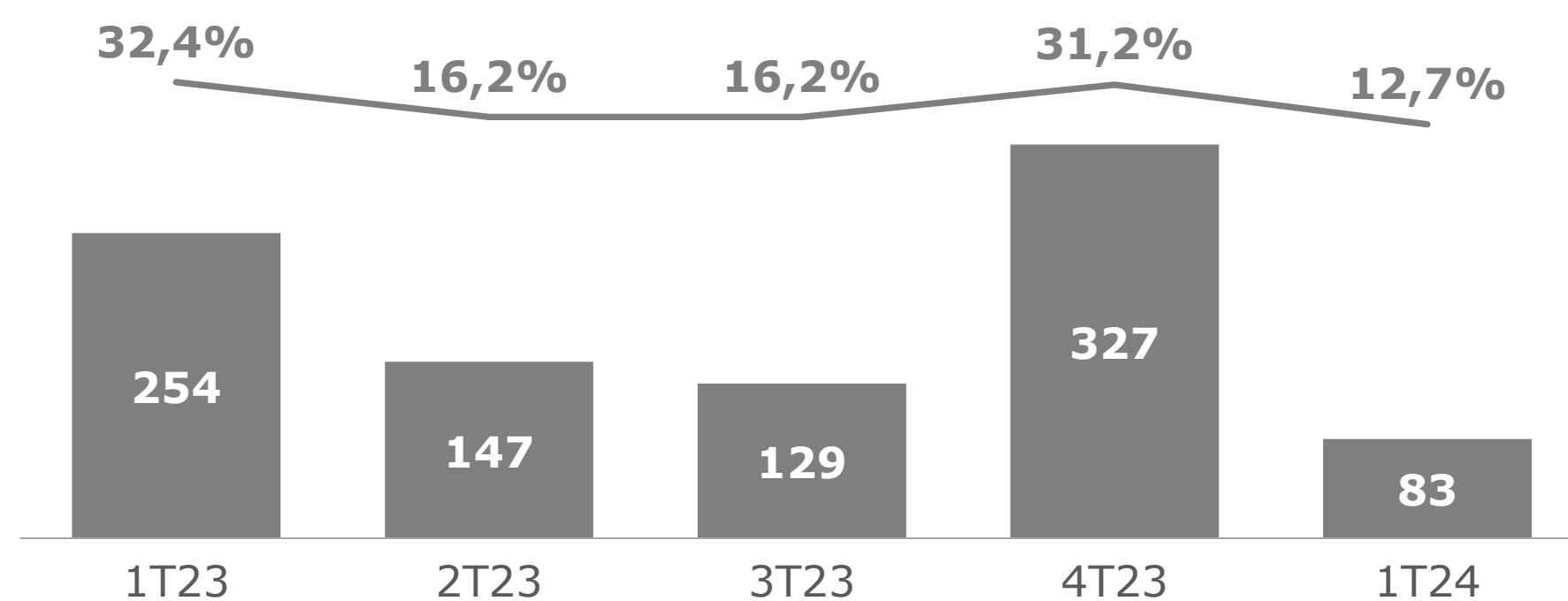
Destaques Financeiros

Vendas de Minério e Preço PLATTS (62% Fe CFR China)

Unidade de Mineração – Mil toneladas – Preços em US\$/ton



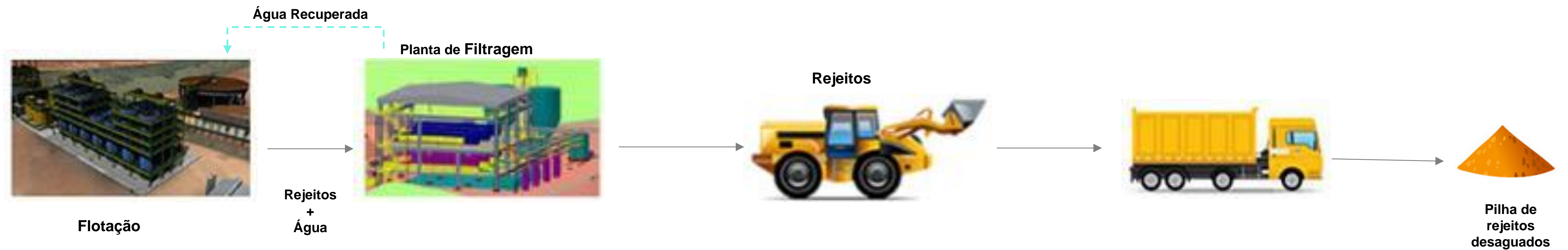
EBITDA (R\$ milhões) e Margem EBITDA (%)



Mineração

Dry Stacking

- ✓ Disposição de rejeitos pelo processo de empilhamento a seco, substituindo barragens
- ✓ Inaugurado em dezembro de 2021
- ✓ Investimento de R\$235 milhões



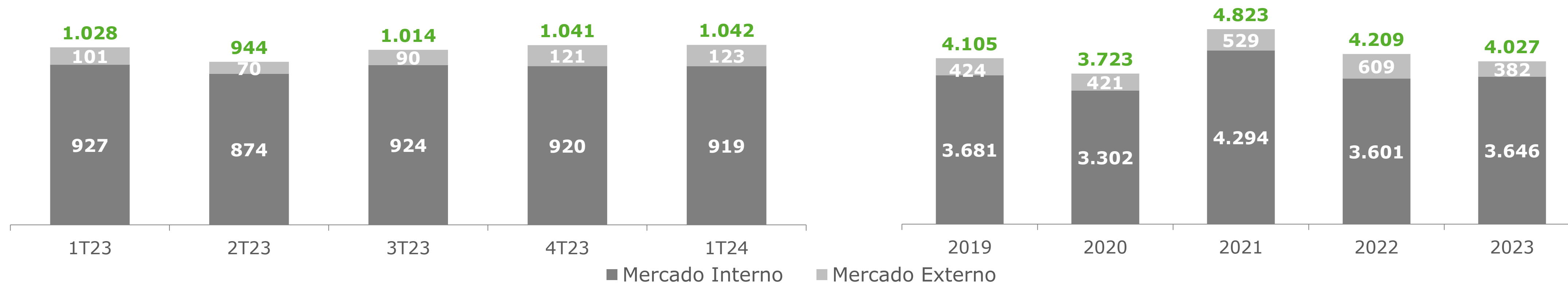
Siderurgia

Visão Geral

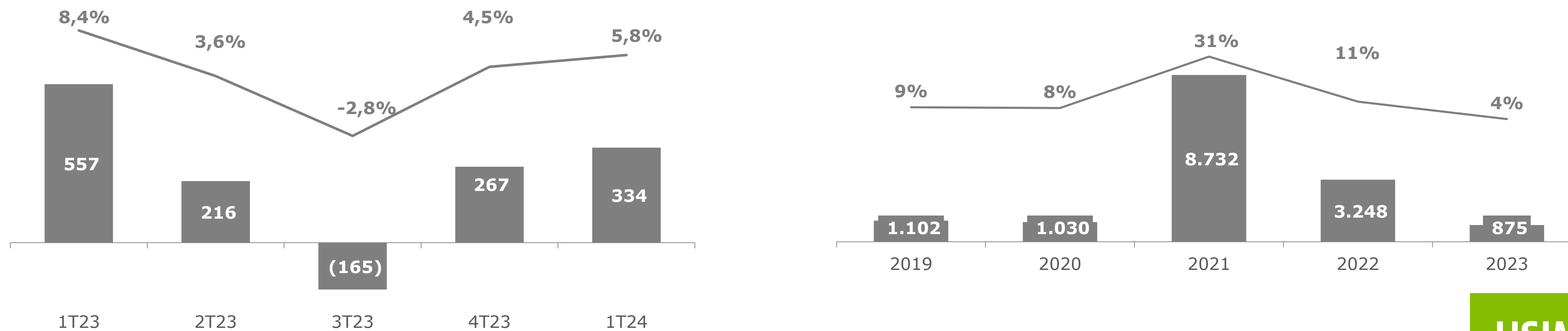
- ✓ Uma das maiores produtoras de aços planos no Brasil
- ✓ Duas usinas, uma localizada em Ipatinga (MG) e outra em Cubatão (SP)
- ✓ Capacidade produtiva de aço bruto de 5 milhões de toneladas ao ano
- ✓ Possui a Unigal, uma JV com a Nippon Steel, responsável pelas atividades de galvanização de aço
- ✓ Maior Centro de Pesquisas em siderurgia na América Latina
- ✓ A Usiminas Mecânica foi reestruturada e incorporada à unidade de siderurgia em meados de 2020. Atualmente presta serviços apenas às empresas Usiminas nos segmentos de Montagens e Manutenções Industriais.
- ✓ A Soluções Usiminas foi incorporada na unidade de Siderurgia a partir do 4T23. Criada em 2009, possui amplo portfólio de produtos e serviços de transformação e distribuição de aços planos e atende 3 principais setores: distribuição, tubos e JIT (just in time).

Siderurgia

Evolução das vendas de aço (mil ton)



EBITDA (R\$ milhões) e Margem EBITDA (%)



Siderurgia



Construção Civil



Máquinas e Equipamentos



Tubos de Grande Diâmetro



Bens de Capital



Energia Eólica



Óleo e Gás



Construção Civil




Máquinas e Equipamentos



Tubos de Grande Diâmetro



Automotivo



Energia Solar



Óleo e Gás



Construção Civil



Linha Branca



Automotivo




Construção Civil



Linha Branca



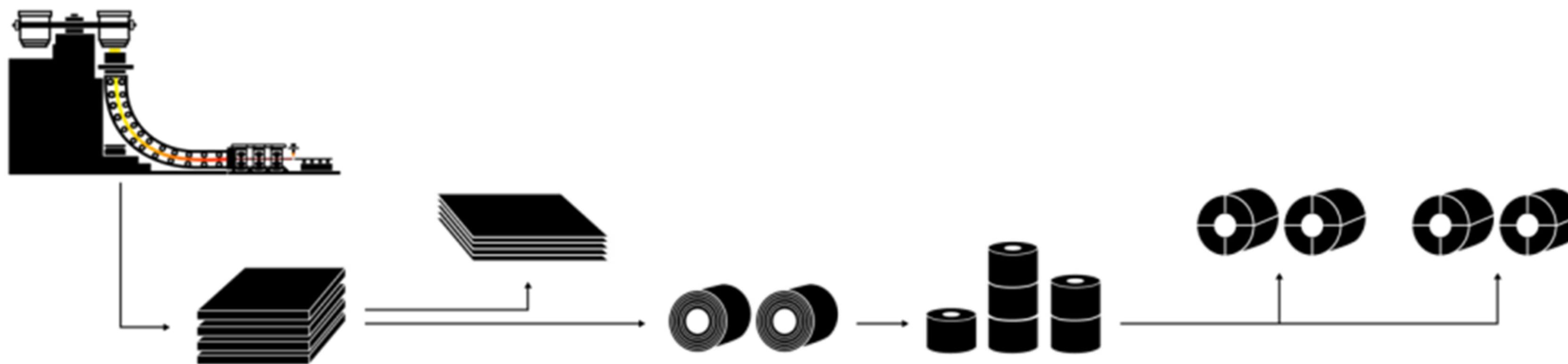
Automotivo



Energia Solar

Siderurgia

A capacidade total de geração de aço bruto é de 5 milhões de toneladas e se encontra em Ipatinga.
 Capacidade atual de geração de produtos acabados, considerando as linhas de galvanização (EG e HDG) e de chapas grossas nas suas capacidades máximas.



Galvanizados

	Chapas Grossas	Laminados a Quente	Laminados a Frio	Eletro galvanizados	HDG	Total
Capacidade de geração de produto para venda	1.000	1.800	2.710	360	1.030	6.900

Investimentos estratégicos na planta de Ipatinga

Aciaria 2



- **R\$535 milhões** em investimentos em 2023
- Substituição e reparo de estruturas metálicas principais
- Recuperação das fundações principais e dos canais de carepa
- Recuperação e modernização das máquinas de corte de placas

Benefícios Esperados



Redução de custos



Maior produtividade



Maior eficiência e controle de processos

USIMINAS

Investimentos estratégicos na planta de Ipatinga



Ganhos de produtividade >30%



Ganhos em eficiência de combustíveis: 9%
Ganhos em consumo específico de coque: 20%



Redução de GEE com incorporação de modelos sofisticados de controle

Alto-Forno 3

- **R\$2,7 bilhões em investimentos**
- **Ramp-up** segue conforme **planejado**

Benefícios Esperados

Em comparação com período pré-reforma

➤ **Expectativa de estabilidade de produção e custos já no 1º semestre de 2024**



Siderurgia

Pesquisa e Desenvolvimento

Maior Centro de Pesquisas em siderurgia na América Latina

- ✓ Mais de 50 anos de atuação
- ✓ 17 laboratórios
- ✓ Maior número de patentes de siderúrgicas na América Latina (101 cartas-patentes)
- ✓ Foco em desenvolvimento de novos aços e aprimoramento de processos produtivos

NOSSA AGENDA

1 A Usiminas

2 Pilares da Gestão Usiminas

Pessoas Clientes Resultados

3 Governança e Destaques

4 Apêndice

Pilar pessoas

- Destaques Socioambientais

Principais Destaques



VOU – Voluntários Usiminas
1.384 colaboradores cadastrados na plataforma, 52 ações realizadas em dez cidades. 1.642 mil horas dedicadas em 2022.



Programa de Recuperação e Preservação de Áreas Verdes
Foram produzidas 22.500 mudas, das quais 1.000 foram doadas para funcionários e comunidade



18 Mil receberam a vacina quadrivalente em 2022, entre empregados e dependentes.



336 Bolsas de Estudo à Fundação Educacional São Francisco Xavier em 2022.



Hospital Márcio Cunha Reconhecido pela revista Newsweek como um dos melhores hospitais brasileiros pelo 3º ano consecutivo

Projeto Mobiliza Caminhos do Vale

Promove a recuperação de estradas rurais à base de agregado siderúrgico, tendo como contrapartida a realização de projetos socioambientais e a recuperação de nascentes pelos municípios

- ✓ 3,7 MILHÕES de ton. de Siderbrita aplicados
- ✓ 1,3 MILHÃO de pessoas beneficiadas
- ✓ 4.600 km de estradas rurais recuperadas
- ✓ 60 municípios já beneficiados



Pilar pessoas

Projeto “Mobiliza Todos pela Água”

Em parceria com os municípios, usa co-produto metalúrgico na recuperação de nascentes



36 mil
Mudas doadas
aos municípios



1,6 mil
Nascentes
protegidas



5,5 mil
Nascentes
identificadas
e mapeadas

Pilar pessoas

Projeto “Mobiliza Caminhos do Vale”

Contrapartidas socioambientais em Marliéria



Contrapartidas socioambientais em Paraíso e Iapú



Aumento do turismo e artesanato e ajudando o fluxo de produtos locais



Construção da rampa de voo livre na comunidade de Achado, 2ª maior do Estado de Minas Gerais

Pilar pessoas

Destaques Socioambientais

Educação e Cultura

Colégio São Francisco Xavier

Primeira instituição escolar do Brasil a obter a ISO



Instituto Usiminas

A Usiminas investiu mais de R\$260 milhões, via lei de incentivo, com cerca de 2 mil projetos desde 1993



Projetos e Programas

Projeto Xerimbabo Usiminas

Promove a conservação e educação ambiental de forma gratuita para mais de 2 milhões de jovens



Projeto plante uma vida

A iniciativa prevê que mudas de árvores nativas sejam plantadas pelos empregados da usina que tiveram filhos nascidos ao longo do ano.



USIMINAS

Pilar pessoas

Destaques Socioambientais

Fundação São Francisco Xavier

Hospital Márcio Cunha – Unidade I
Centro de referência na área da saúde em todo Brasil



Hospital Márcio Cunha – Unidade II
Internação, Atendimento Ambulatorial, Centro de Diagnóstico por Imagem e Usifamília



Hospital Municipal Carlos Chagas
Referência para os municípios da microrregião de Itabira aos pacientes do SUS



Pilar pessoas

Hospital Libertas

Novo hospital em instalação pela FSFX, ocupando o **prédio da antiga sede** em Belo Horizonte

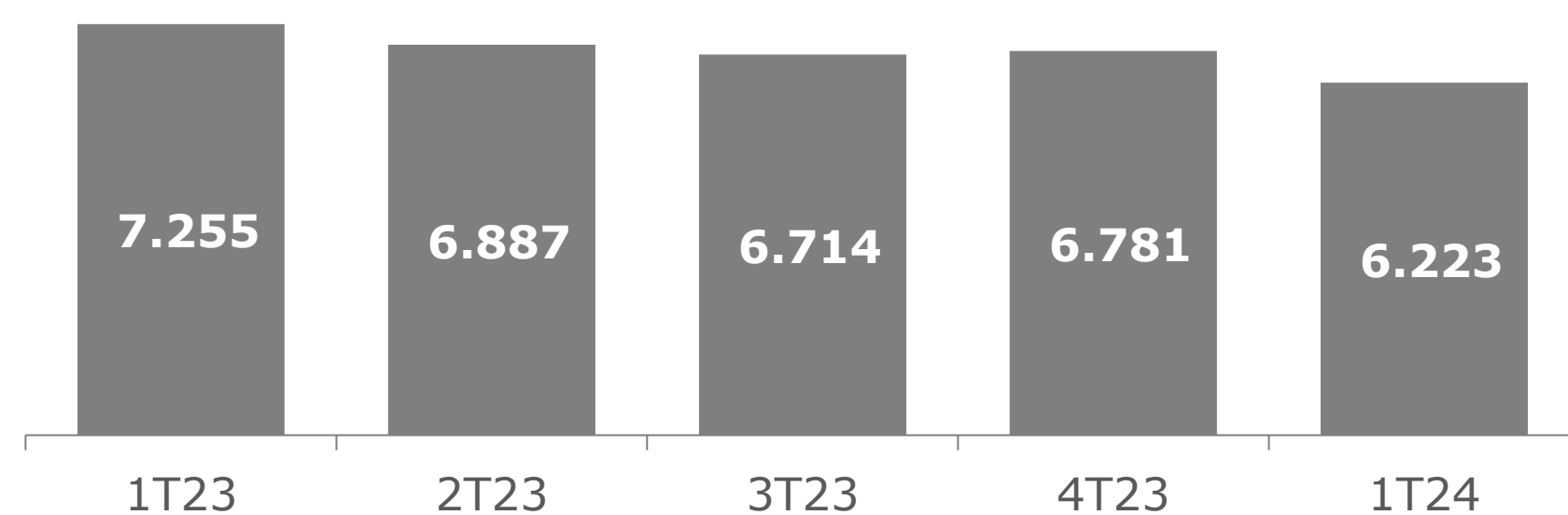
Abertura inicial de **140 leitos** (380 no total)

USIMINAS

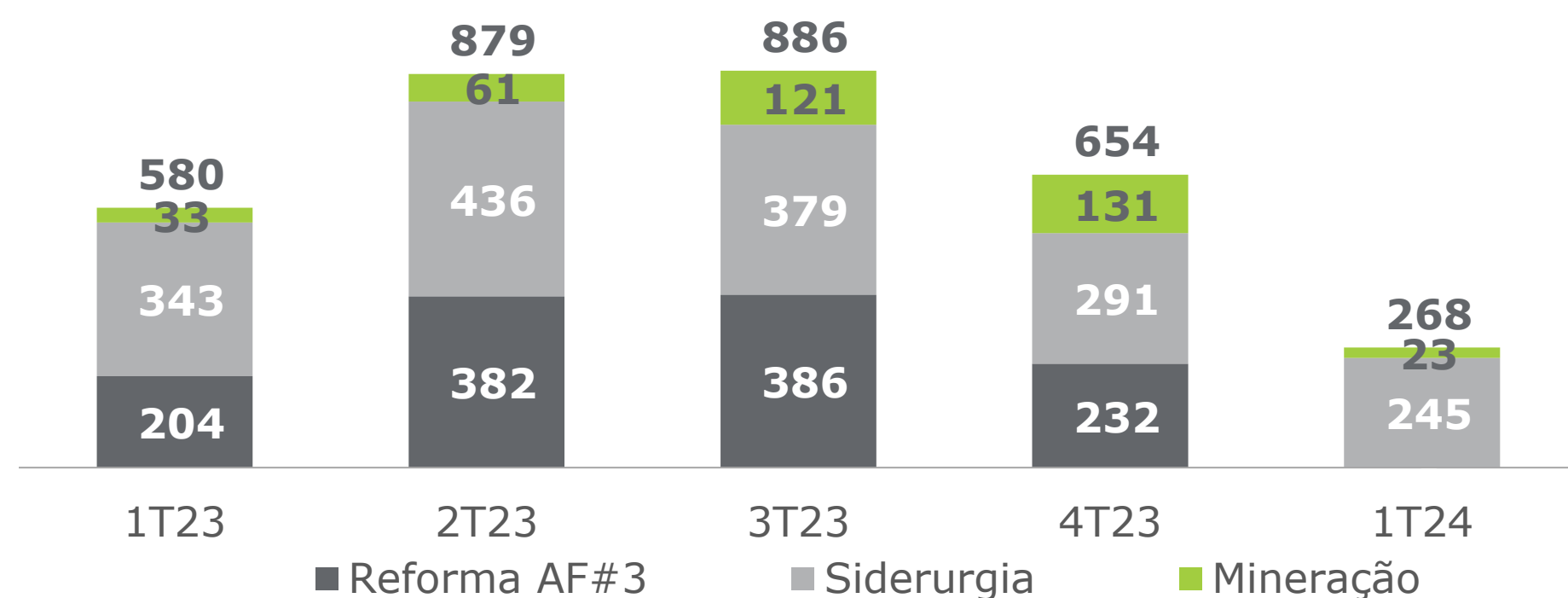
Pilar Resultados

Resultados Financeiros Trimestrais (R\$ Milhões, exceto quando especificado o contrário)

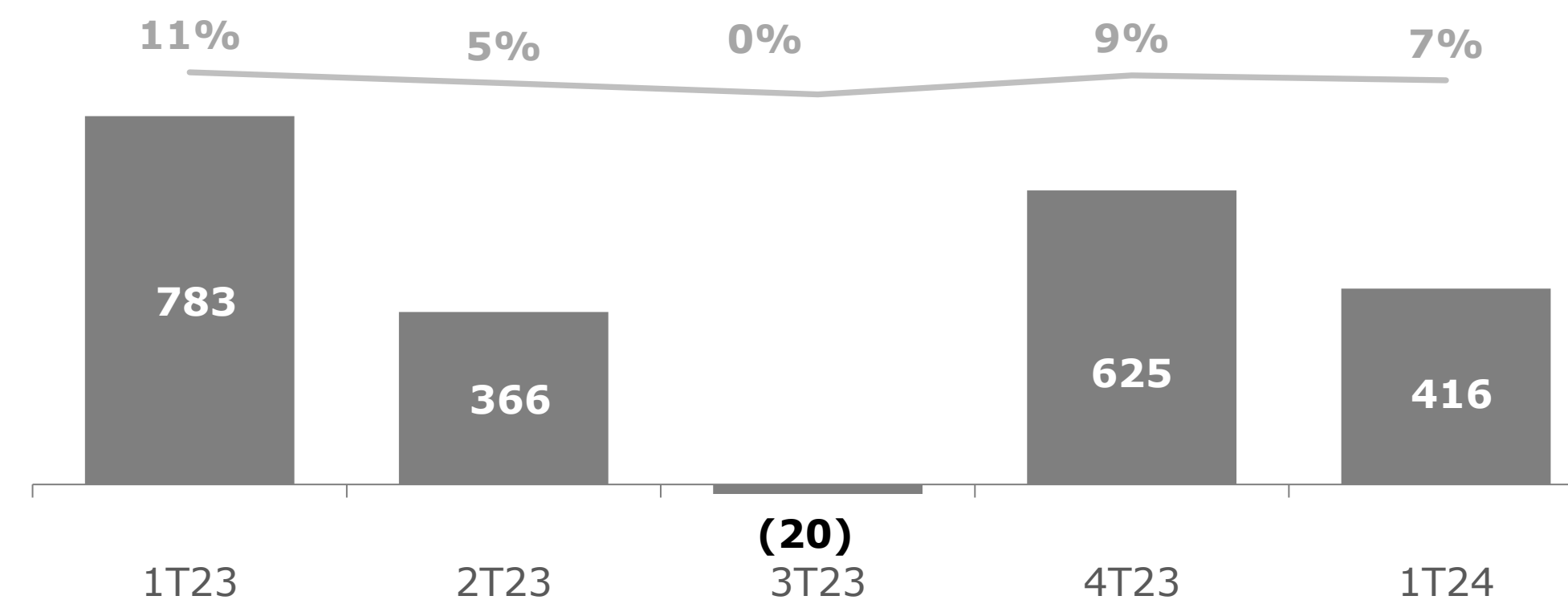
Receita Líquida



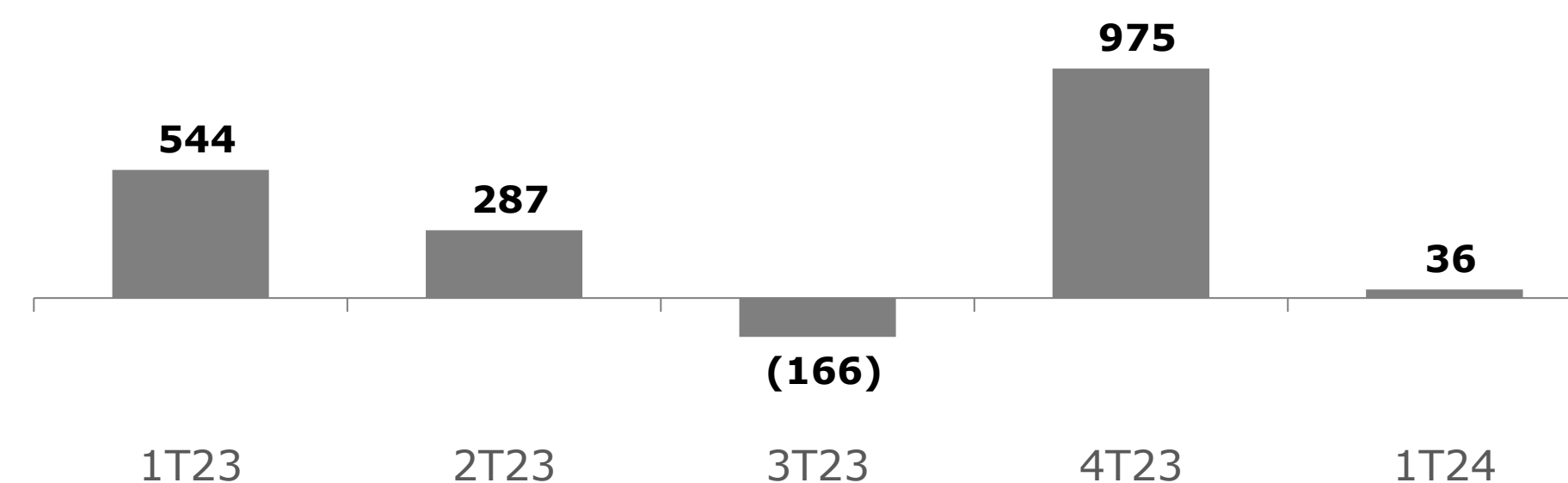
Capex



EBITDA Ajustado e Margem EBITDA Ajustado



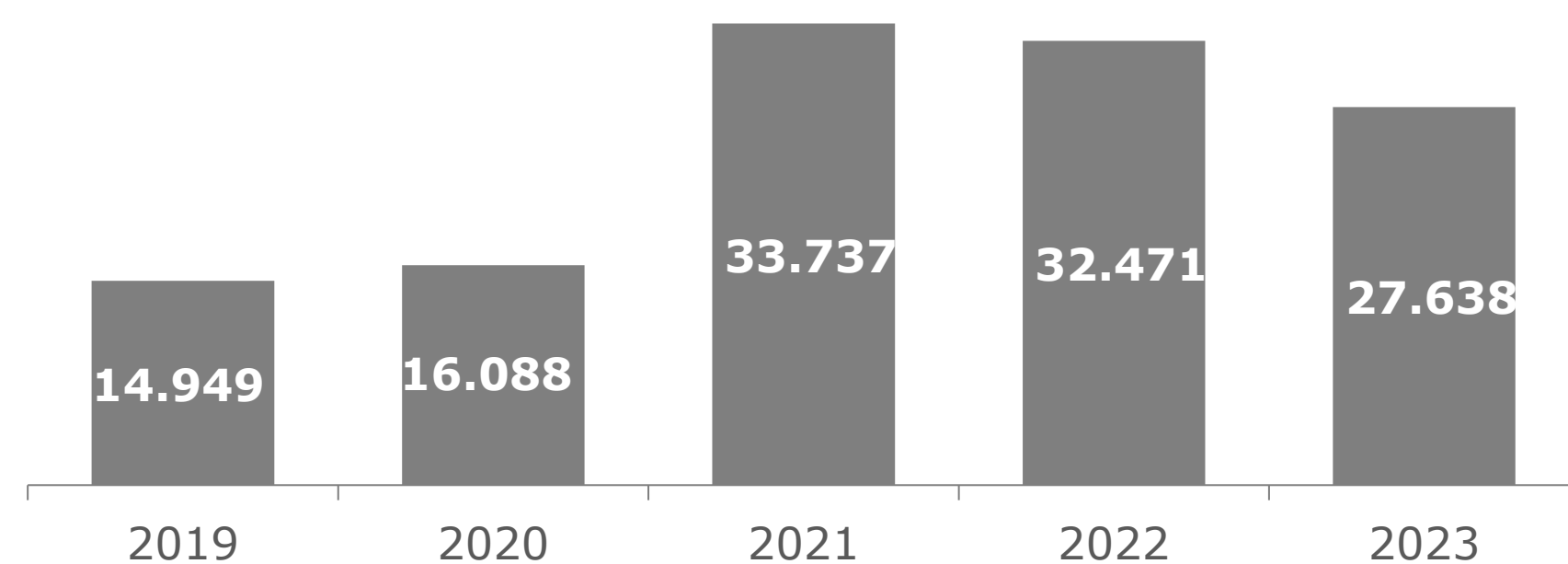
Lucro Líquido



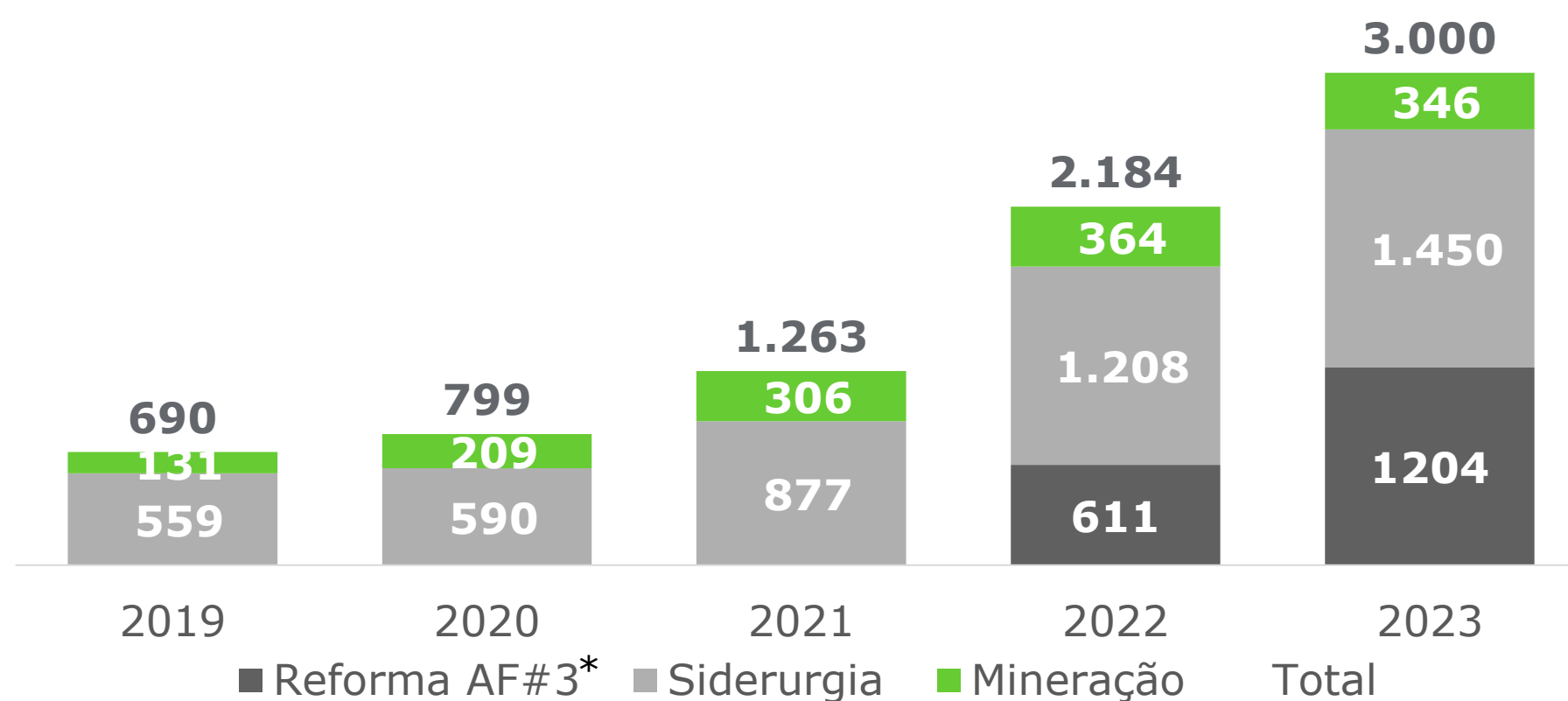
Pilar Resultados

Resultados Financeiros Anuais (R\$ Milhões, exceto quando especificado o contrário)

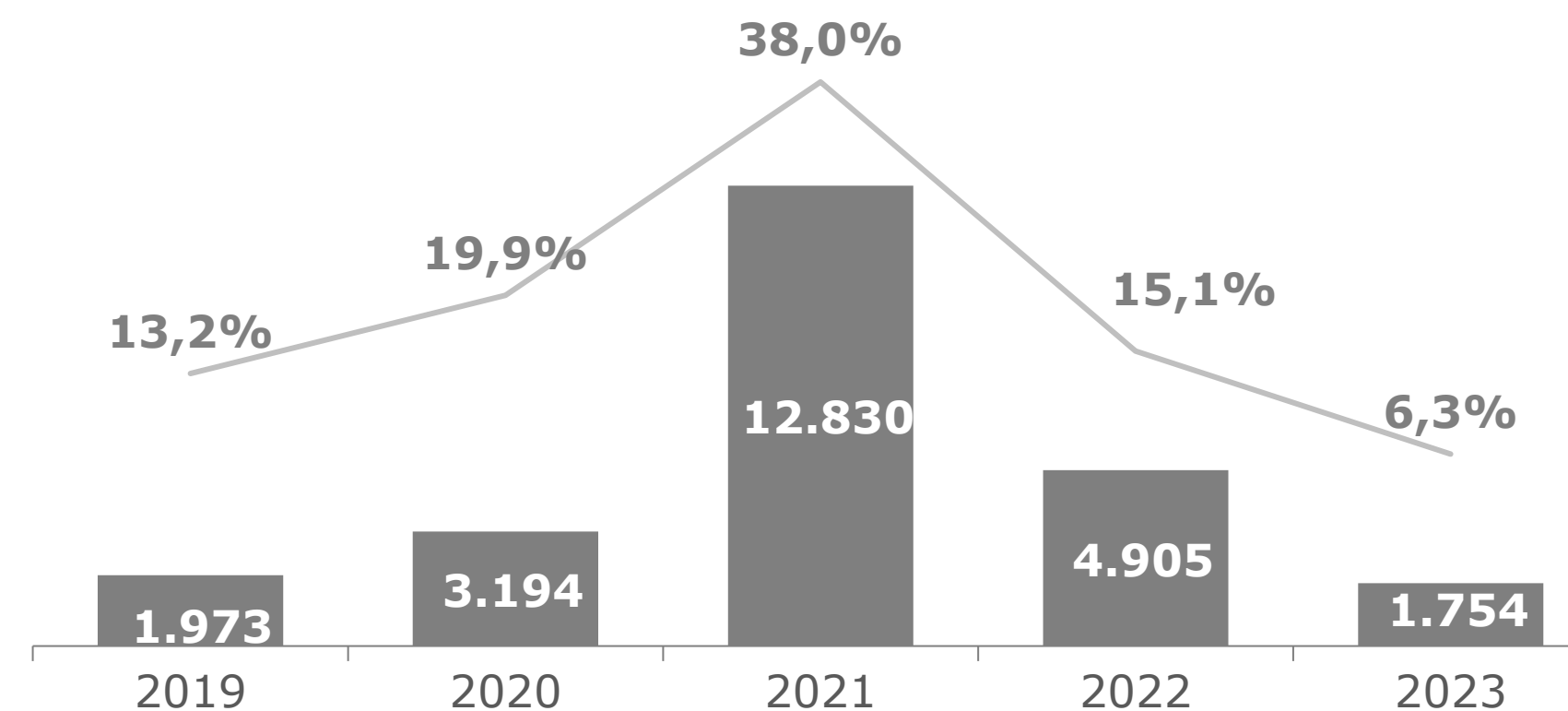
Receita Líquida



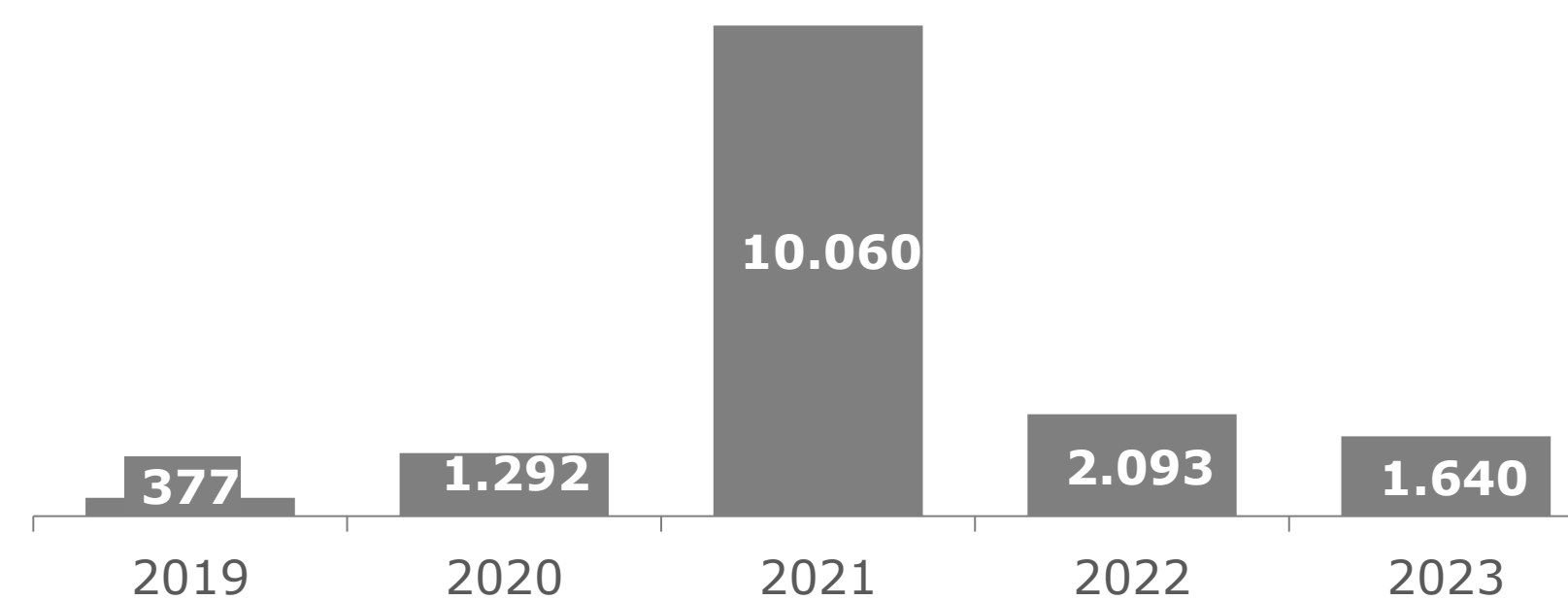
Capex



EBITDA Ajustado e Margem EBITDA Ajustado



Lucro (Prejuízo) Líquido

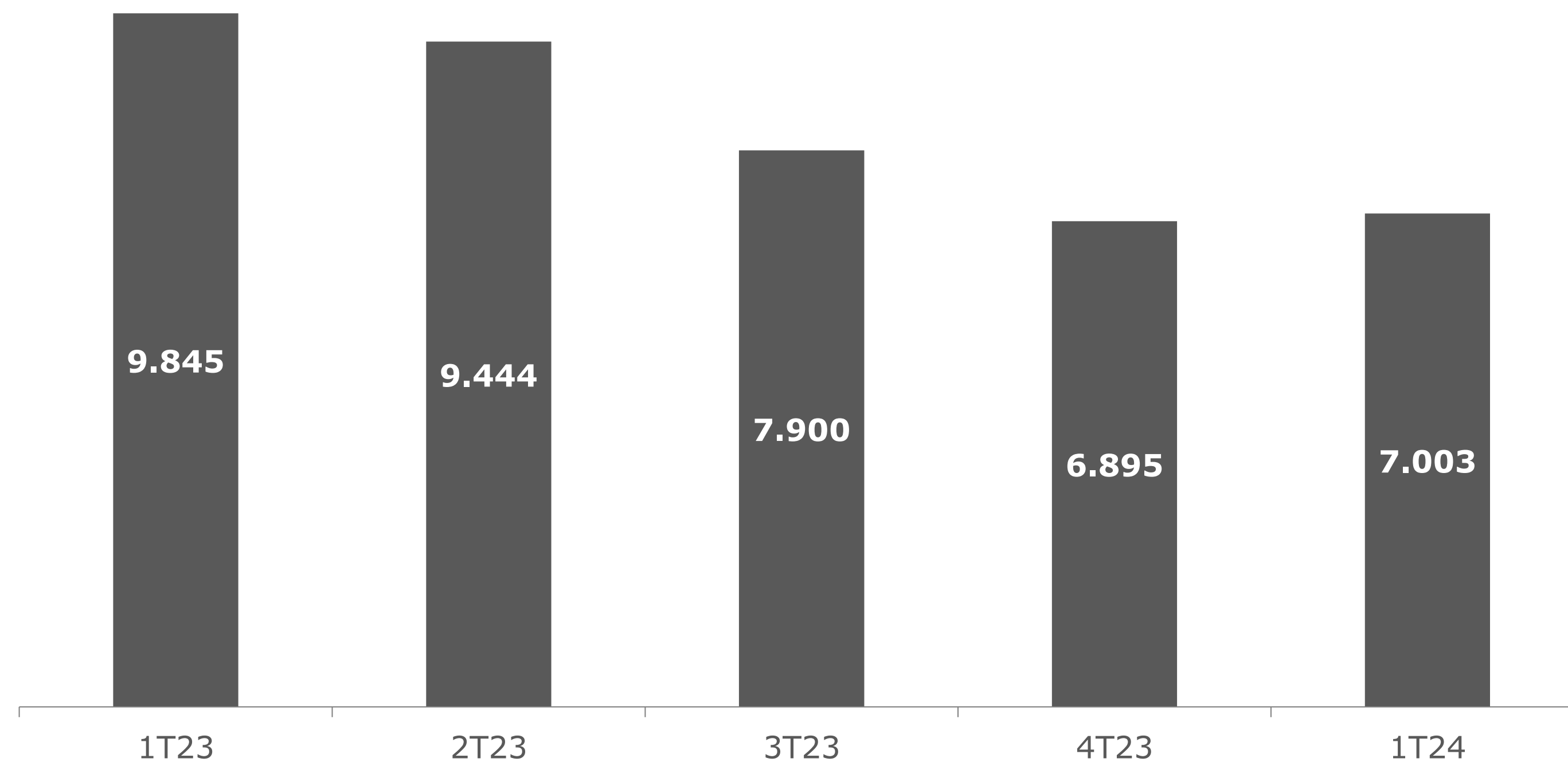


*Cerca de R\$ 600 mi para a Reforma do AF3 entre 2019,2020 e 2021

Pilar Resultados

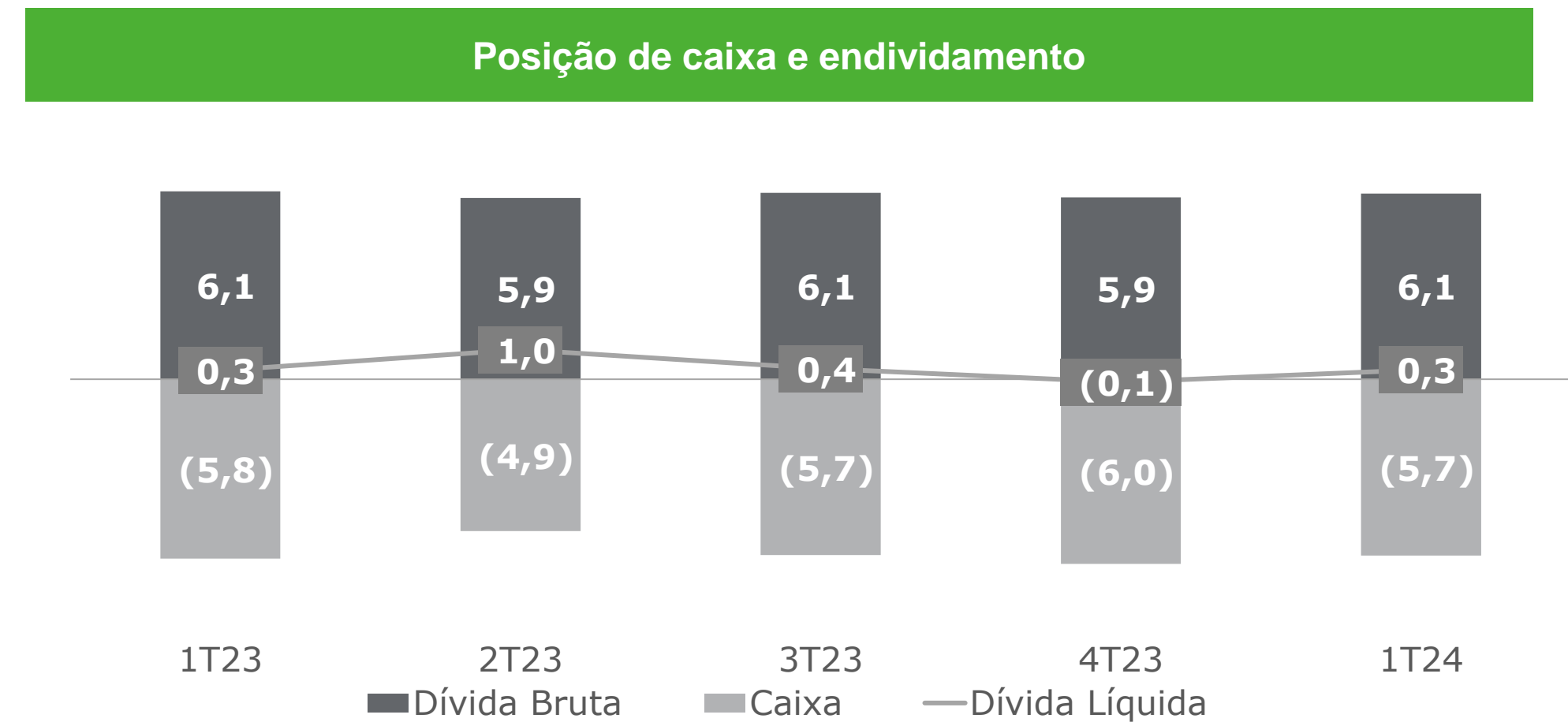
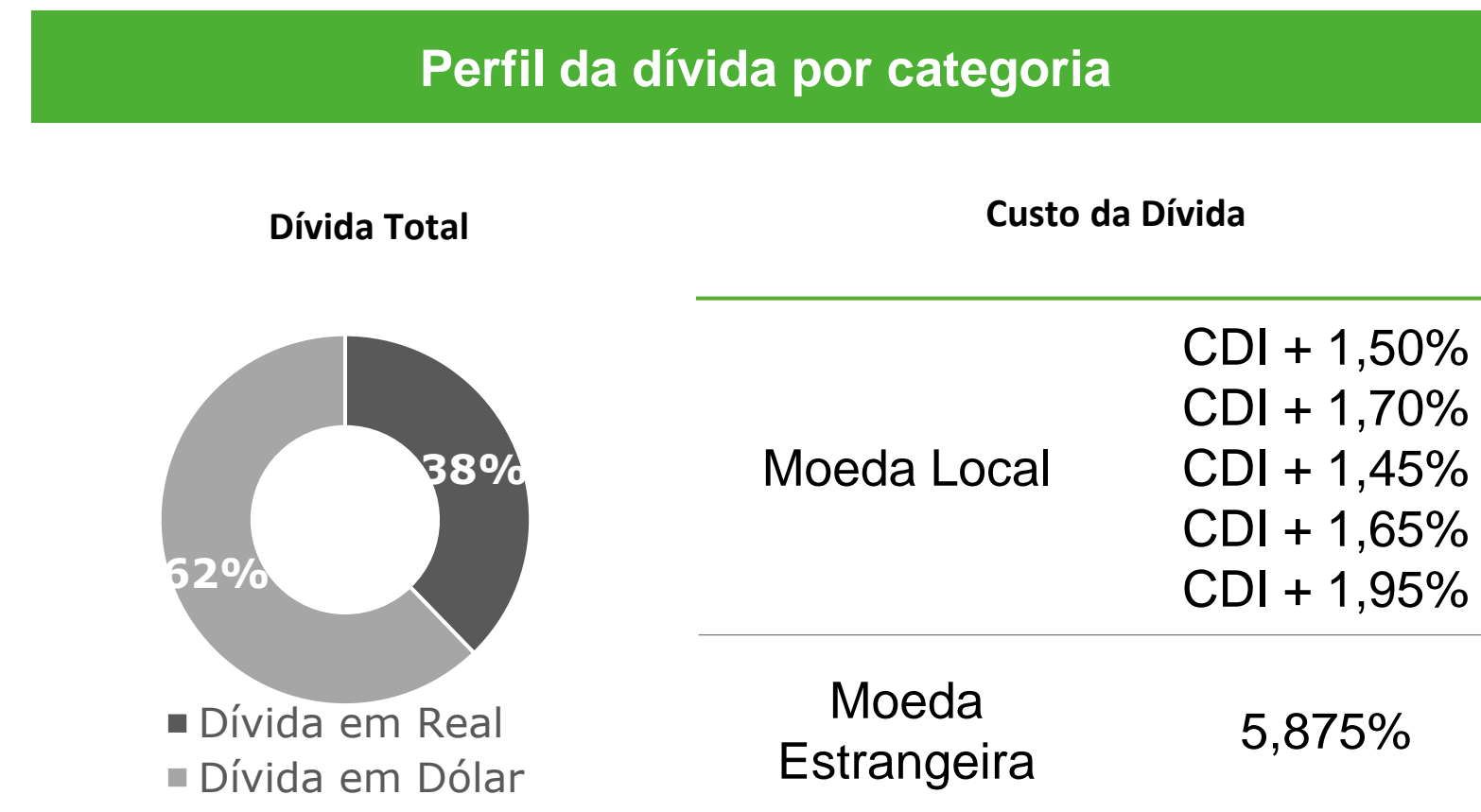
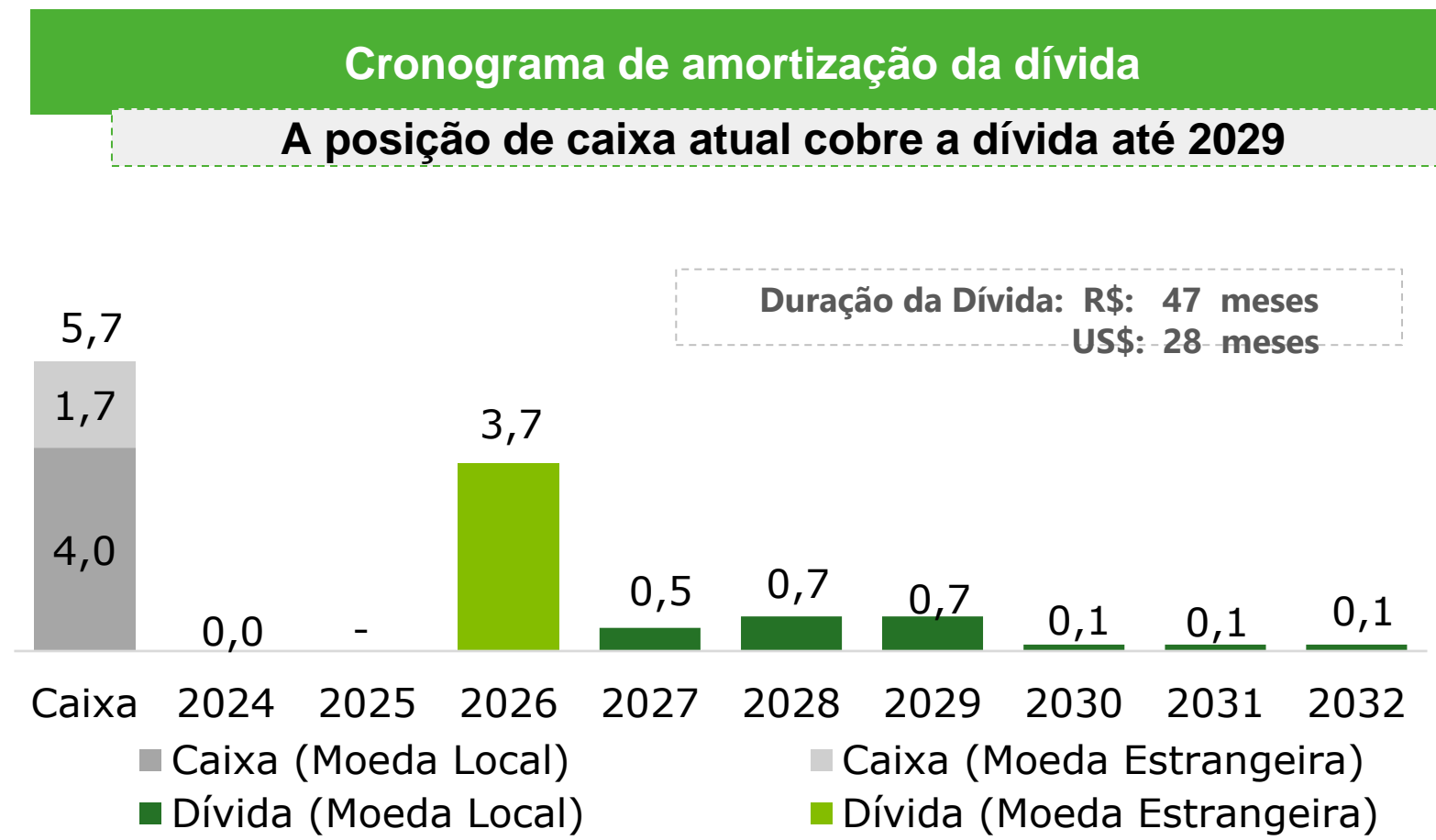
Resultados Financeiros

Capital de Giro (R\$ milhões)



Liquidez e Endividamento

(R\$bi, exceto quando indicado o contrário)



Agências de rating

	Global	Nacional	Outlook
MOODY'S	Ba2	AA+.br	Estável
S&P Global	BB	brAAA	Estável
FitchRatings	BB	AA+(bra)	Estável

NOSSA AGENDA

1 A Usiminas

2 Pilares da Gestão Usiminas

Pessoas **Clientes** **Resultados**

3 Governança e Destaques

4 Apêndice

Governança Corporativa

O modelo de governança corporativa da Usiminas atende aos requisitos do governo e do mercado para empresas listadas, preservando e incentivando a transparência

Novo acordo de acionistas

✓ Em julho de 2023, a Companhia alterou e reformulou o Acordo de Acionistas da Usiminas - válido até novembro de 2031

Modelo de Governança Corporativa

- ✓ O Conselho de Administração é responsável pelas políticas estratégicas gerais
- ✓ 8 atuais membros e seus respectivos suplentes, além do Presidente
- ✓ Eleição para termos unificados de 2 anos

2 comitês de suporte ao Conselho de Administração

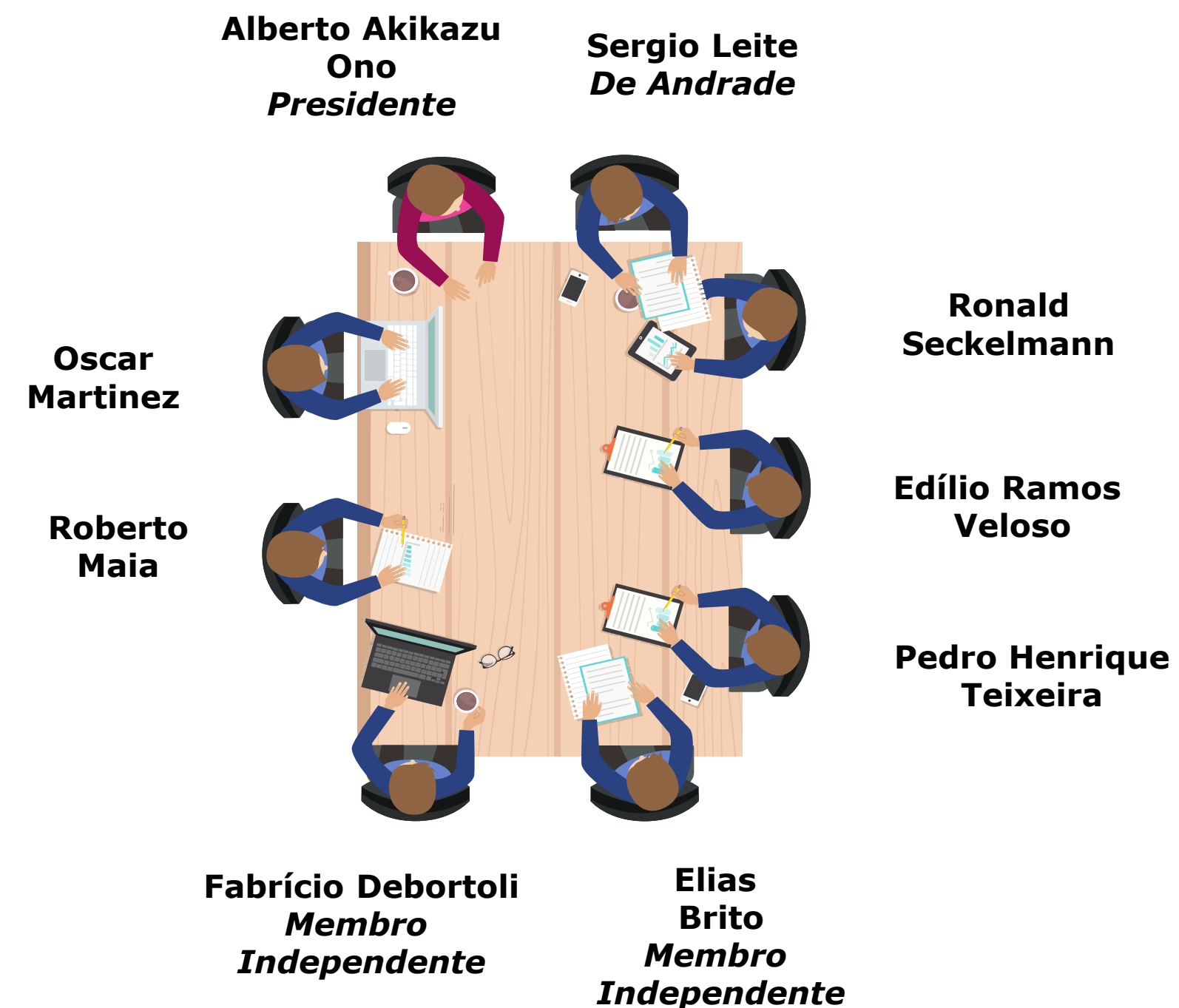
- ✓ Comitê de Recursos Humanos
- ✓ Comitê de Auditoria

Conselho Fiscal permanente

- ✓ Revisão das demonstrações financeiras, planos de investimento, orçamentos, opinião sobre distribuição de dividendos, etc.
- ✓ Composto por 5 membros eleitos na Assembleia Geral.

- ✓ Listagem no nível 1 da B3, ADR no Mercado de Balcão (New York) e Bolsa de Madri (Latibex)
- ✓ Oferta pública com mecanismos para favorecer a dispersão de capital
 - ✓ Melhoria nos relatórios trimestrais, incluindo a divulgação de demonstrações financeiras consolidadas e revisão especial de auditoria
- ✓ Divulgação de um calendário anual de eventos corporativos
- ✓ Free Float mínimo de 25%
- ✓ Avaliação do Conselho de Administração, Gerências e Comitês
- ✓ Dividendo mínimo/JCP de 25% do lucro líquido (após as reservas legais e contingências - conforme Lei nº 6.404)

Conselho de Administração



Governança Corporativa (Continuação)

Programas recentemente aprovados que garantem segurança para o investidor, transparência de ações, controle de gestão e clareza na comunicação

Programa de Integridade



Código de Ética e Conduta



Política Anticorrupção



Política Concorrencial



Política de Conflitos de Interesses e Transações com Partes Relacionadas



Política de Brindes, Presentes e Hospitalidades



Política de Patrocínio e Doações



Política de Relacionamento com Terceiros Intermediários

Políticas do Código Brasileiro de Governança Corporativa



Política de Destinação de Resultados



Política de Remuneração dos Membros da Diretoria Estatutária



Política de Prestação de Serviços Extra-Auditoria



Política de Divulgação de Informações e Negociação de Valores Mobiliários

Aprovado pelo Conselho de Administração em Outubro de 2018

NOSSA AGENDA

1 A Usiminas

2 Pilares da Gestão Usiminas

Pessoas Clientes Resultados


3 Governança e Destaques

4 Apêndice

Mais de meio século de liderança



Principais destaques

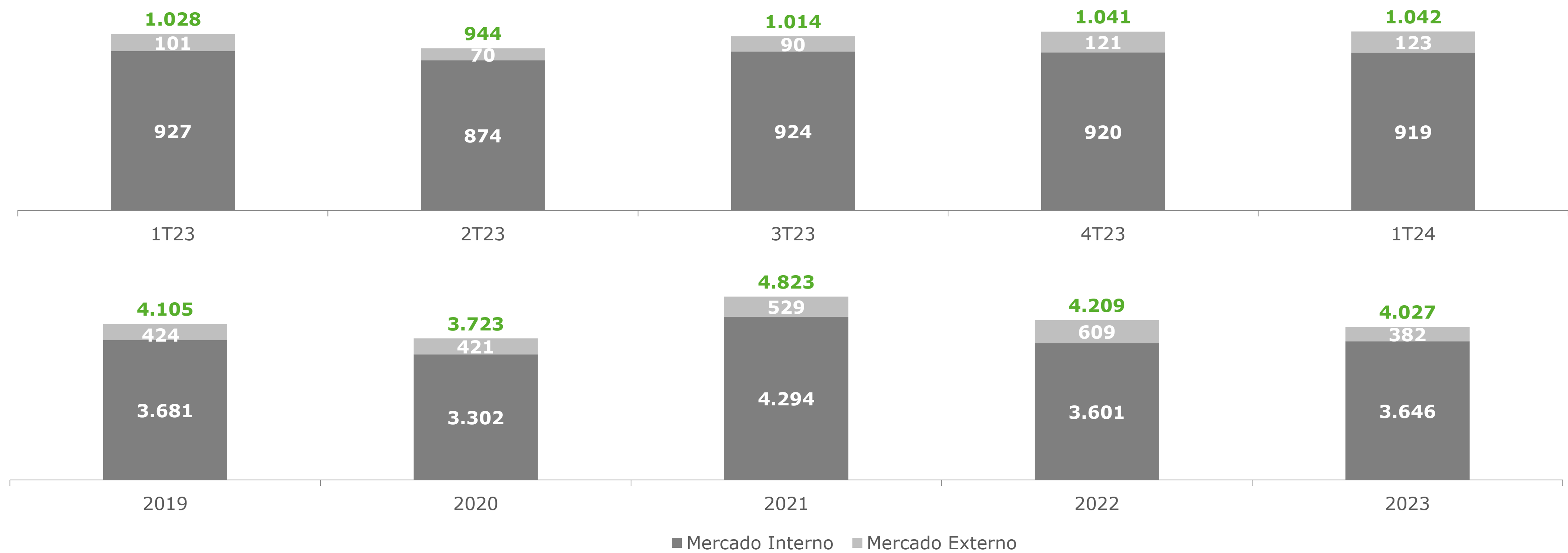


- 1 Posição de liderança no mercado siderúrgico brasileiro, com presença em mercados internacionais estratégicos
- 2 Diversificação de produtos e mercados
- 3 Ativos estrategicamente localizados no principal eixo industrial e logístico
- 4 Administração experiente e especializada
- 5 Governança corporativa sólida
- 6 Responsabilidade cultural e socioambiental

Posição de liderança no mercado brasileiro, com presença em mercados internacionais estratégicos

A posição de liderança da Usiminas é sustentada pela qualidade superior de seus produtos e pelo relacionamento de longo prazo com os principais clientes

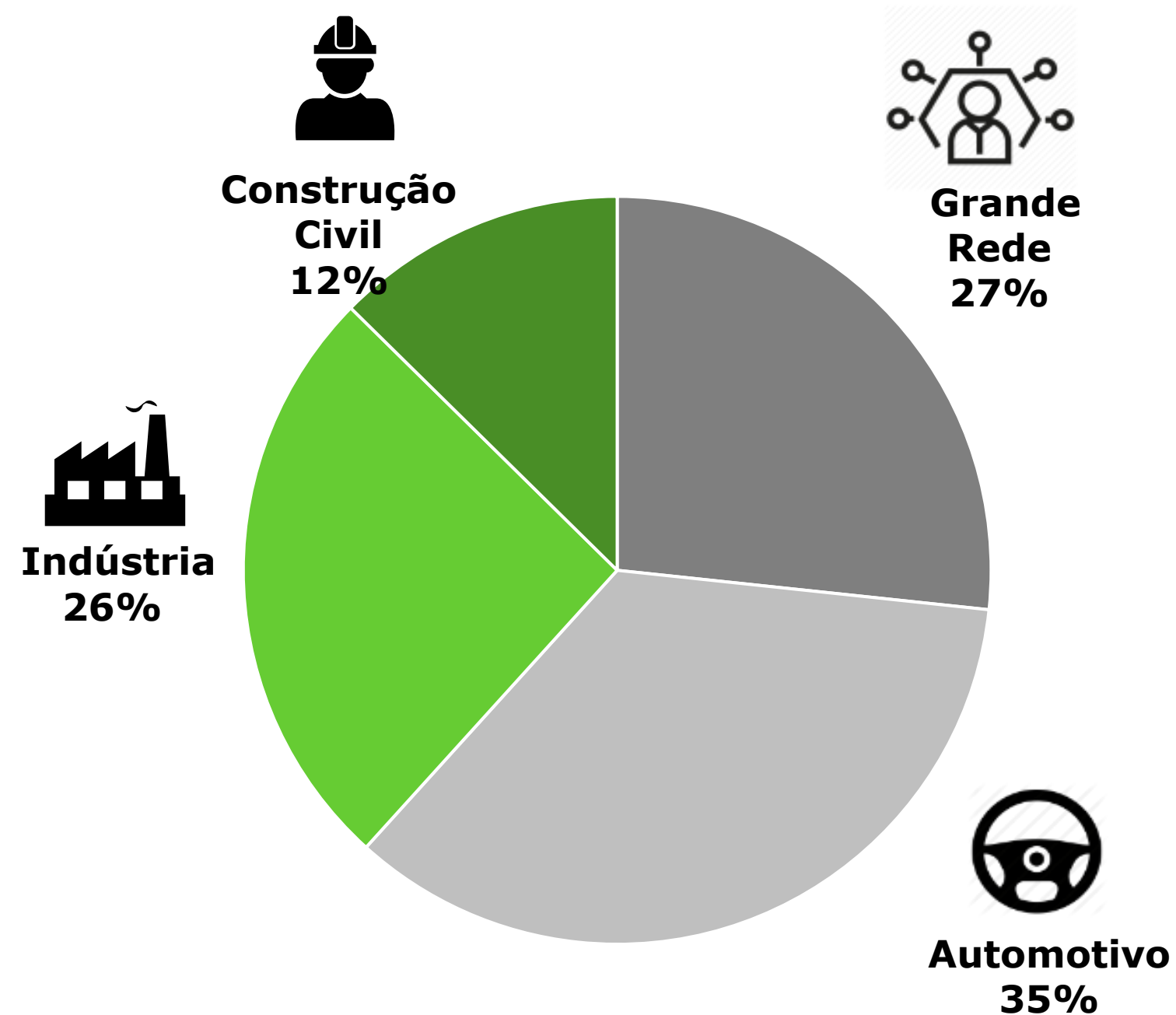
Volume de vendas – Unidade de Siderurgia (Mil toneladas)



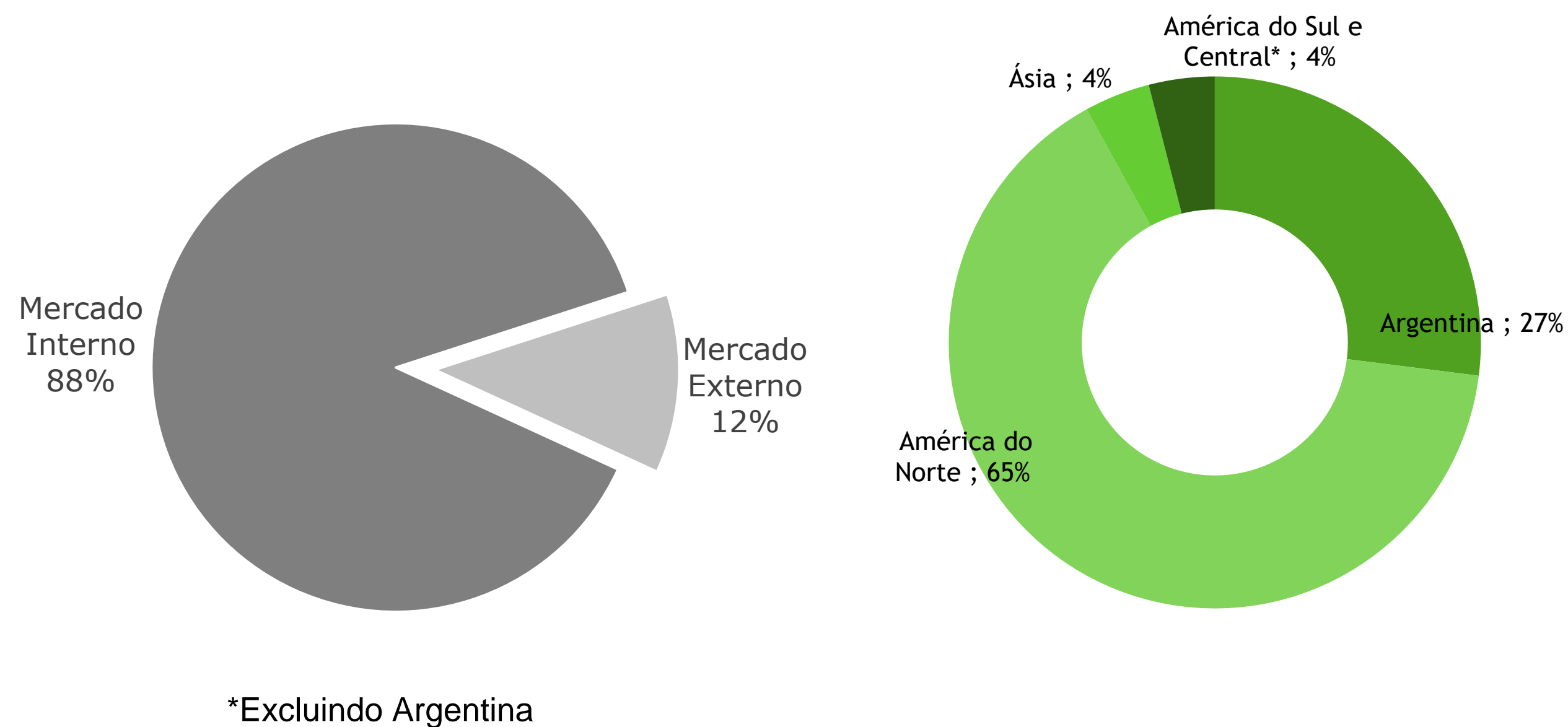
Diversificação de Produtos e Mercados

A Usiminas tem capacidade de produzir uma ampla variedade de tipos de aços, permitindo flexibilidade para ajustar sua produção de acordo com as demandas do mercado nacional e internacional

Distribuição do volume vendido por segmento, 1T24, MI

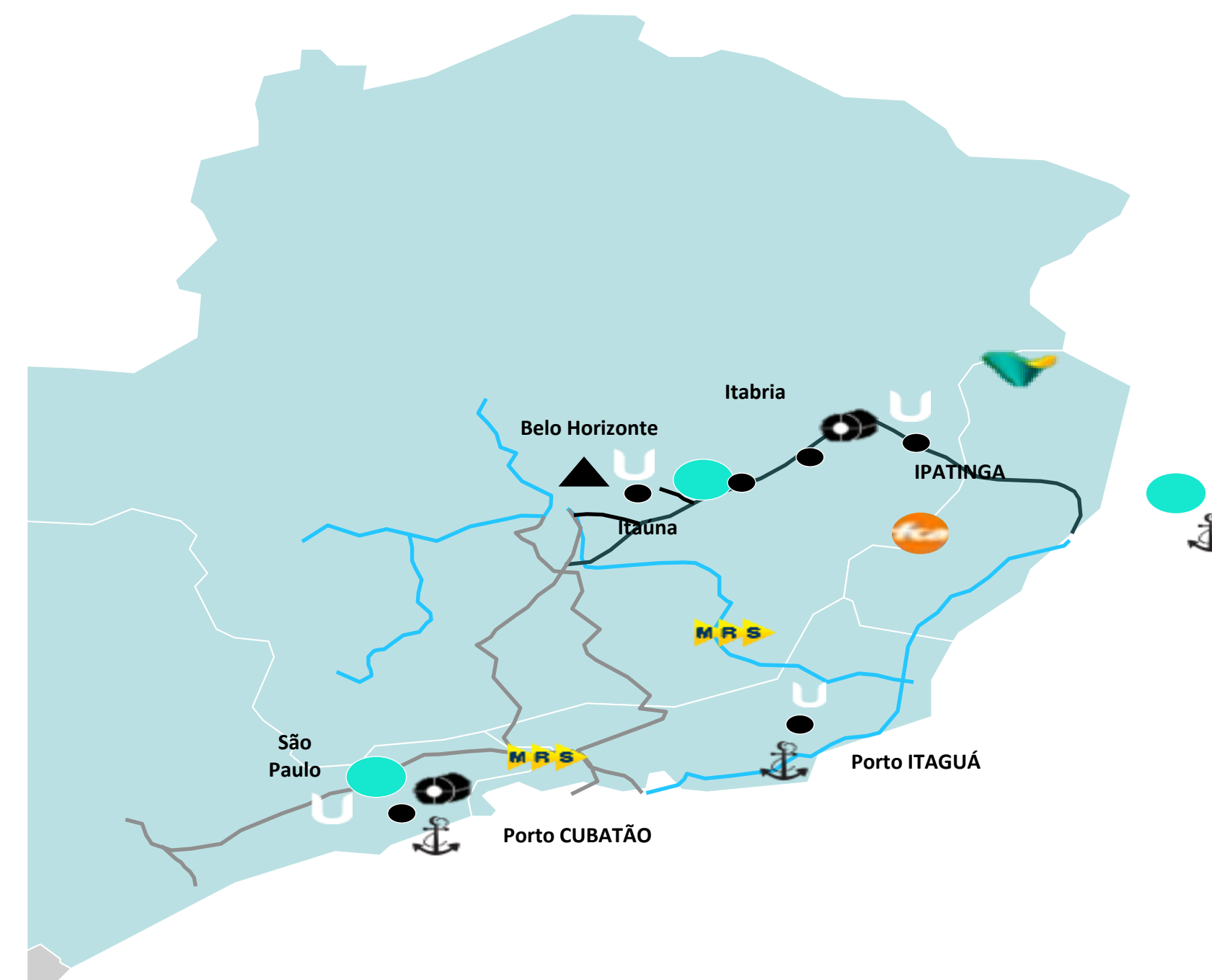
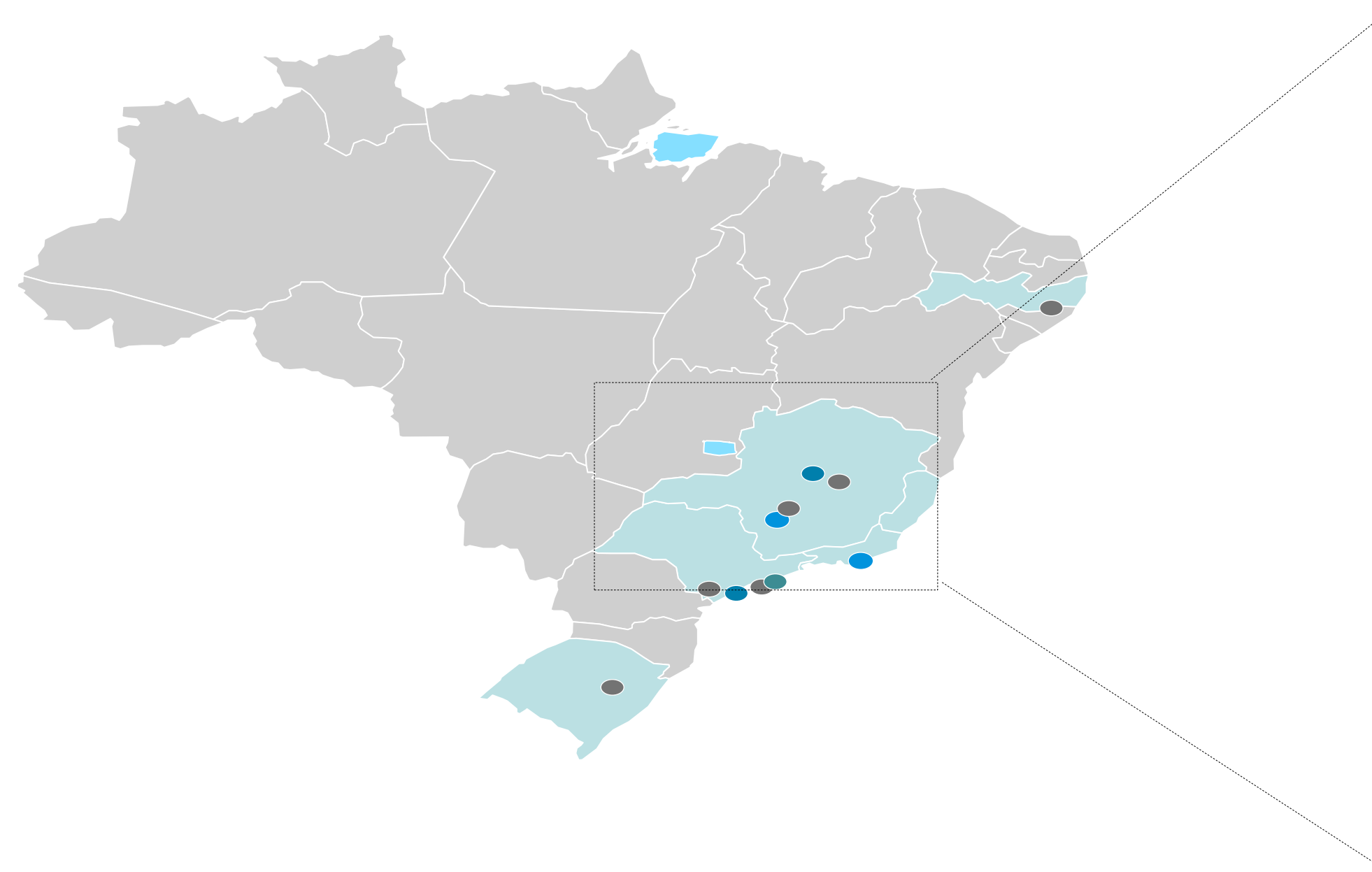


Participação dos países no Volume de Vendas de ME, 1T24, Sid.



Ativos Estrategicamente Localizados no Principal Eixo Industrial e Logístico do País

A localização dos ativos da Usiminas permite o acesso a matérias-primas (por exemplo, minério de ferro), centros de consumo e terminais logísticos (ferrovias, portos)



- Mineração
- Siderurgia

Administração Experiente e Especializada

A Diretoria Executiva da Usiminas é formada por profissionais com profundo conhecimento em suas respectivas áreas



Marcelo Chara
CEO

- Mais de 40 anos de atuação no setor siderúrgico. Atuou como Presidente Executivo da Ternium Brasil de 2017 a 2023. Também atuou como Diretor Industrial da Ternium na Argentina, Vice-presidente Industrial da Usiminas, Diretor na Sidor (Venezuela), entre outros cargos executivos no Grupo Techint.
- Foi conselheiro do Instituto Aço Brasil, da Alacero e vice-presidente do conselho da ABM.
- É formado em Engenharia Metalúrgica pela Universidade de Birmingham (Reino Unido). Foi professor na Universidade Católica de Córdoba, Universidade Nacional de La Plata e Universidade Católica de La Plata.



Toshihiro Miyakoshi

Diretor Vice Presidente de Tecnologia e Qualidade

- O executivo volta ao Brasil para sua segunda temporada na empresa, após uma passagem pela Unigal, em 2014.
- Graduado em metalurgia, iniciou sua carreira na Nippon Steel, tendo ocupado diversos cargos ligados diretamente à produção e gestão.



Thiago da Fonseca Rodrigues

Diretor Vice Presidente de Finanças e Relações com Investidores

- Mais de 15 anos de atuação no setor siderúrgico. Antes de ingressar na Usiminas, atuou, entre outras empresas, na operação brasileira da Ternium e na Vale. Foi membro do Comitê de Auditoria da Usiminas.
- Foi membro do Conselho de Assuntos Tributários da Firjan e diretor da Associação de Comércio Exterior do Brasil (AEB)
- Graduado em Administração pela PUC-RJ e pós-graduado em Gestão pelo IBMEC-RJ.



Miguel Angel Homes Camejo

Diretor Vice Presidente Comercial

- Tem uma carreira de mais de 20 anos dedicada ao setor siderúrgico, tendo ocupado diversas posições no grupo Ternium Techint em países como Venezuela, Argentina, México e Colômbia.
- Está há quatro anos à frente da vice-presidência Comercial da Usiminas.
- Graduado em Economia pela Universidad Catolica Andres Bello, na Venezuela, participou de programas de educação executiva nas universidades de Chicago e Stanford, nos EUA.



Américo Ferreira Neto

Diretor Vice Presidente Industrial

- Com uma carreira de mais de 30 anos na Usiminas, passou pelas áreas de Manutenção, Laminações a Quente e a Frio e assumiu, em 2016, a diretoria executiva da Usina de Cubatão. Em 2019, ocupou o mesmo cargo na Usina de Ipatinga até chegar a VP Industrial em 2020
- Engenheiro eletricista pela Unisantia, com especialização em automação industrial e MBA de gerenciamento de projetos pela FGV, é, também, mestre em engenharia elétrica pela USP.



Gino Eugenio Ritagliati

Diretor Vice Presidente de Planejamento Corporativo

- Antes de ser indicado VP de Planejamento Corporativo, foi integrante do Comitê de Auditoria da Usiminas. Tem uma experiência de mais de 15 anos em posições na área de Planejamento Econômico, Comercial e Engenharia Industrial no grupo Ternium Techint na Argentina e Brasil.
- Graduado em Contabilidade, com especializações em Economia e Finanças.

Sólida Governança Corporativa

Programas recentemente aprovados que garantem segurança para o investidor, transparência de ações, controle de gestão e clareza na comunicação

Programa de Integridade



Código de Ética e Conduta



Política Anticorrupção



Política Concorrencial



Política de Conflitos de Interesses e Transações com Partes Relacionadas



Política de Brindes, Presentes e Hospitalidades



Política de Patrocínio e Doações



Política de Relacionamento com Terceiros Intermediários

Políticas do Código Brasileiro de Governança Corporativa



Política de Destinação de Resultados



Política de Remuneração dos Membros da Diretoria Estatutária



Política de Prestação de Serviços Extra-Auditoria

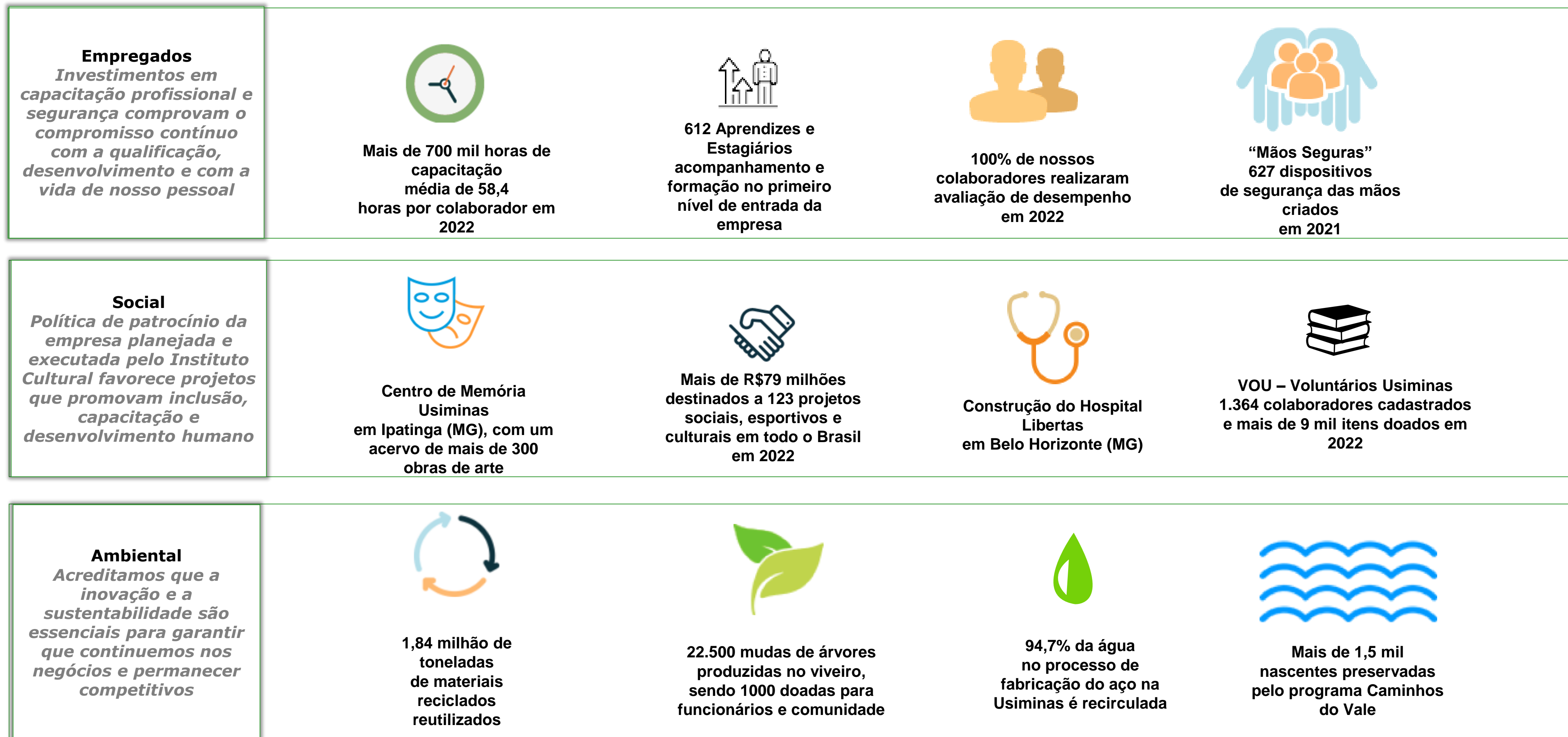


Política de Divulgação de Informações e Negociação de Valores Mobiliários

Aprovado pelo Conselho de Administração em Outubro de 2018

Responsabilidade Cultural e socioambiental

Usiminas traduz conceitos em prática, conciliando o objetivo de todas as partes interessadas



Visão das agências de rating

Comentários dos relatórios de mudança de rating

S&P Global
Ratings

Em 15 de setembro de 2021, a S&P Global Ratings elevou seus ratings de crédito de emissor em escala global da Usiminas para 'BB' de 'BB-' e seus ratings de crédito de emissor em escala nacional e de nível de emissão para 'brAAA' de 'brAA +'.

A perspectiva estável reflete nossa expectativa de bons resultados no segundo semestre de 2021 e em 2022, apesar das pressões de custos, permitindo que a Usiminas mantenha as margens EBITDA acima de 20% e dívida bruta sobre EBITDA consistentemente abaixo de 2,0x. Também esperamos que a administração mantenha sua política financeira conservadora sobre dividendos, recompra de ações e decisões de investimento, a posição de liquidez robusta e perfil de amortização suave da dívida.

Recorde de resultados elevados, liquidez sólida e desalavancagem acentuada sustentam a atualização. O EBITDA e o fluxo de caixa livre aumentaram nos últimos 12 meses encerrados em junho de 2021, devido a robusta demanda por aço, apesar dos aumentos consideráveis de preços.

MOODY'S

Os ratings Ba2 da Usinas Siderúrgicas de Minas Gerais S.A. (Usiminas) refletem a sólida posição da empresa no mercado brasileiro de aços planos e seu histórico de rápida adaptação das operações às condições de mercado no Brasil. Os ratings também são suportados pelas boas métricas de crédito e liquidez da Usiminas durante os ciclos econômicos e de commodities, e sua maior flexibilidade financeira para suportar a volatilidade em seus principais mercados finais. A Usiminas conseguiu se adaptar para evitar a queima de caixa e manter o cumprimento de covenants no passado recente, o que reduz os riscos potenciais de liquidez em ambientes operacionais mais difíceis.

Em 16 de novembro, elevamos os ratings da Usiminas para Ba2 de Ba3 com perspectiva estável para refletir o fortalecimento observado na posição de liquidez e nos índices de alavancagem da empresa desde o início de 2021, o que proporciona mais proteção para a empresa suportar a volatilidade futura das operações e mitiga os riscos associados a investimentos futuros. Embora esperemos que as condições favoráveis do mercado se moderem gradualmente nos próximos 12 a 18 meses, o caixa que a Usiminas gerou durante o último ano cria um amortecedor duradouro para métricas de alavancagem líquida, cumprimento de covenants e liquidez, o que reduz o risco de crédito geral da empresa.

FitchRatings

Em 18 junho de 2021, a Fitch Ratings elevou os IDRs (Issuer Default Ratings - Ratings de Inadimplência do Emissor) de Longo Prazo em Moedas Estrangeira e Local da Usinas Siderúrgicas de Minas Gerais S.A. (Usiminas) para 'BB', de 'BB-', e seu Rating Nacional de Longo Prazo para 'AA+(bra)', de 'A+(bra)'. Além disso, a Fitch elevou para 'BB', de 'BB-', o rating das notas seniores sem garantias reais com vencimento em 2026, emitidas pela Usiminas International S.a.r.l. e garantidas pela Usiminas.

A Perspectiva dos IDRs em Moedas Estrangeira e Local e do Rating Nacional de Longo Prazo da Usiminas permanece Estável.

A elevação dos ratings reflete os baixos patamares de dívida absoluta e relativa da Usiminas, seu administrável perfil de amortização da dívida e desempenho, apesar da pandemia de coronavírus, bem como a manutenção de um perfil operacional sólido, em meio a um ambiente favorável para o aço no Brasil, após o pior momento da pandemia.

USIMINAS

Aço em dia com o futuro