

# Demonstrações Financeiras 2021

Apresentação de  
Resultados



**BAHEMA**  
EDUCAÇÃO

**BAHEMA EDUCAÇÃO S.A.**

**Relatório do auditor independente**

**Demonstrações contábeis individuais e  
consolidadas**

**Em 31 de dezembro de 2021**

**BAHEMA EDUCAÇÃO S.A.**

**Demonstrações contábeis individuais e consolidadas  
Em 31 de dezembro de 2021**

**Conteúdo**

**Relatório da Administração**

**Relatório do auditor independente sobre as demonstrações contábeis individuais e consolidadas**

**Balancos patrimoniais individuais e consolidados**

**Demonstrações dos resultados individuais e consolidadas**

**Demonstrações dos resultados abrangentes individuais e consolidadas**

**Demonstrações das mutações do patrimônio líquido individuais e consolidadas**

**Demonstrações dos fluxos de caixa individuais e consolidadas - método indireto**

**Demonstrações do valor adicionado individuais e consolidadas**

**Notas explicativas da Administração sobre as demonstrações contábeis individuais e consolidadas**

**Caros Acionistas,**

A virada de 2021 para 2022 marca um novo ciclo para a Companhia. Passados dois anos de pandemia e tendo executado um processo de reorganização interna que começou simultaneamente aos primeiros anúncios de fechamento das escolas em março de 2020, é difícil olhar para trás sem perceber nossa grande evolução como uma empresa de educação. Nossa essência continua a mesma, assim como nossa premissa de qualidade, de preservar o DNA de cada escola, e de reforçar nossa missão coletiva como educadores. Mas mudamos muitas coisas - e mudamos para melhor!

Como contamos na última divulgação de resultados, nossa estratégia está centrada em escola com três perfis pedagógicos: (i) escolas contemporâneas, que buscam uma formação moderna e integral lastreadas no currículo brasileiro, (ii) escolas internacionais/bilíngues, para famílias que valorizam, além do currículo nacional, certificações internacionais e (iii) a Escola Mais, que concilia inovação e qualidade com mensalidades acessíveis. Enquanto os dois primeiros perfis reúnem escolas com marcas fortes, alta densidade acadêmica e mensalidades mais altas, a Escola Mais nos permite participar do outro extremo desse espectro, com mensalidades bastante competitivas, um mercado endereçável muito grande e alto potencial de crescimento. Acreditamos que a atuação por meio destes grupos de escolas nos coloca numa posição bastante diferenciada no cenário educacional brasileiro.

Do ponto de vista de gestão, reforçamos ao longo deste período algumas áreas estratégicas como a diretoria pedagógica, de marketing e de finanças, aportando competências técnicas e de apoio às escolas. Além disso, reorganizamos nossa área de operações para um formato regional, tendo uma equipe para as escolas de São Paulo, outra para o Rio de Janeiro e uma terceira para as escolas espalhadas nos outros estados. Neste formato estamos capturando os benefícios de escala sem, no entanto, perder a proximidade com as famílias, equipes e nossos estudantes. Vemos cada escola como um ecossistema próprio, vivo e em constante evolução. E em conjunto, por meio deste grande bioma educacional, conseguimos impulsionar cada escola para que todas caminhem mais depressa do que conseguiriam de forma isolada.

As escolas contemporâneas são hoje a maior base de estudantes da Companhia, quase dois terços em quantidade e um pouco mais que isso em termos de receita. Dentro desse perfil encontramos a maior diversidade tanto em termos de projetos pedagógicos como de resultados financeiros, escolas altamente resilientes, marcas de referência nas suas cidades e com décadas de conhecimento pedagógico acumulado. Aqui temos oportunidades de ganhos de produtividade para garantir a sustentabilidade financeira em todas as escolas, além de liberar o potencial de crescimento das marcas, expandindo segmentos (algumas ainda não atuam do infantil ao médio), atividades no complementares, e eventualmente novas unidades dentro das cidades onde já estão presentes.

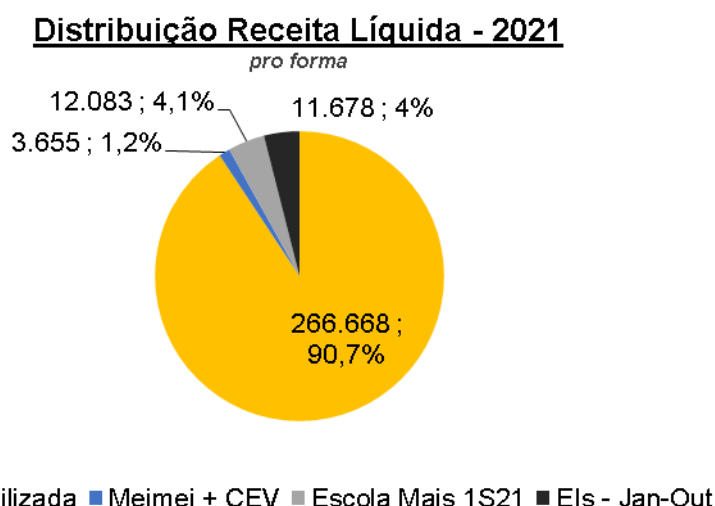
Nossas escolas internacionais/bilíngues vivem um momento interessante. Crescemos em 2021 tanto organicamente, com a realocação da unidade do BIS em São Paulo, quando inorganicamente com a chegada das Escolas Internacionais de Florianópolis e Blumenau. Com margens bastante saudáveis, temos investido muito em melhorias de infraestrutura, formação das equipes e na evolução de seus projetos pedagógicos. Elas ainda representam menos de 10% de nossa atual base de estudantes, mas vem ganhando relevância e vemos um bom potencial de expansão pela frente.

Por fim, a Escola Mais tem um papel bastante importante dentro de nosso projeto de educação. Com um modelo pedagógico bastante inovador e uso intenso de tecnologia, vamos rompendo o modelo tradicional de escola para conseguir entregar muita qualidade a um preço bastante acessível. Os seus resultados mostram todo o potencial que temos pela frente: praticamente dobramos a base de estudantes em 2021 comparados ao ano anterior, cumprindo nossos objetivos de sustentabilidade financeira por unidade. E o mais importante, os níveis de aprendizagem de nossos estudantes tem superado nossas estimativas. O ano de 2022 já começou acelerado, com a abertura de mais quatro unidades (chegando a oito no total), o lançamento do ensino fundamental 1 em diversas unidades e a base de estudantes praticamente dobrando mais uma vez na comparação com 2021, comprovando a força da nossa proposta de valor.

## Desempenho Operacional

Encerramos o ano de 2021 com mais de 90% da receita líquida *pro forma* contabilizada nas nossas demonstrações financeiras, refletindo a consolidação das aquisições que fizemos desde 2017. Várias delas foram adquiridas em estágios e estavam parcialmente ou nada refletidas nos nossos números.

Ao considerarmos que 8,1% da receita líquida de 2021 não contabilizada se refere a escolas que assumimos o controle ao longo do ano (Escola Mais e Escolas Internacionais de SC), podemos esperar quase 99% das receitas refletidas nas demonstrações de 2022.



O aumento do percentual consolidado das demonstrações das escolas se reflete em uma clara melhora dos resultados operacionais. Em 2021, sem o ajuste *pro forma* dos 9,3% da receita líquida não contabilizados, chegamos num EBITDA de R\$25,2 milhões, que ao ser ajustado pelas despesas de aluguel efetivamente pagas no decorrer de 2021 e outros ajustes não recorrentes, nos trazem a um EBITDA Ajustado de R\$9,5 milhões, uma margem de 3,6%.

Olhando a mesma situação em 2020, o EBITDA ajustado foi negativo em R\$7,5 milhões, 3,8% da receita líquida. Apesar de 2020 realmente ter sido um ano mais impactado pela pandemia, é importante notar que contabilizamos apenas 78,9% da receita líquida *pro forma* contra os 90,7% de 2021. Ou seja, houve um resultado operacional gerencial nas escolas que era menos refletido nas demonstrações financeiras.

<u>R\$ mil</u>	<u>2020</u>	<u>2021</u>
Receita Líquida	196.345	266.668
Lucro Bruto	75.929	103.013
<b>Margem Bruta</b>	<b>38,7%</b>	<b>38,6%</b>
Lucro Líquido	-66.754	-38.182
(+) IRPJ/CSLL	6.887	5.575
(+) Resultado Financeiro	36.871	17.126
(+) Depreciação/Amortização	28.149	39.234
(+) Equivalência Patrimonial	1.344	1.405
<b>EBITDA IFRS-16</b>	<b>6.497</b>	<b>25.158</b>
(-) Aluguel Caixa	19.060	26.679
(+) Receita/Despesa não recorrente	5.015	11.009
(+) Opções Outorgadas	2.116	1.231
(+) Despesas de Expansão	-	7.176
(+) Outras	2.899	2.602

EBITDA Ajustado Caixa	-7.548	9.488
Margem EBITDA Ajust.	-3,8%	3,6%

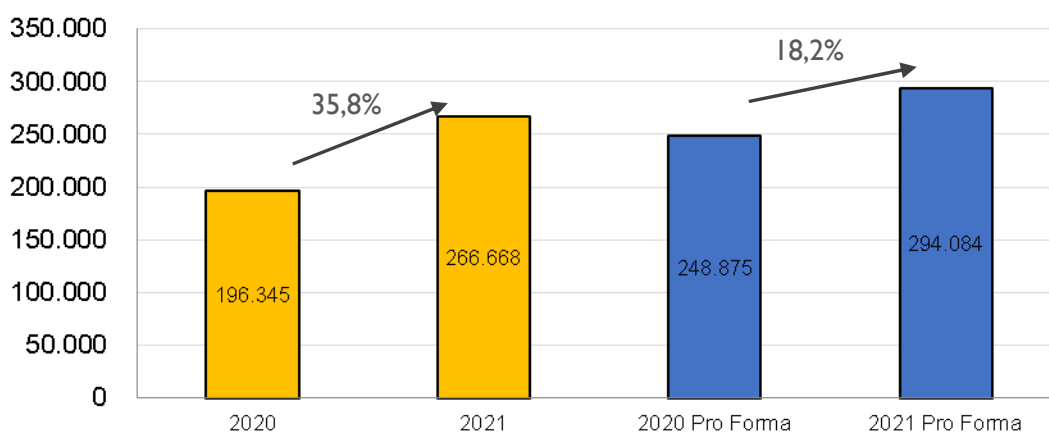
Dentre os ajustes realizados, temos como destaque as despesas de expansão acima de R\$7 milhões da Escola Mais. Fazemos esse ajuste porque esse valor foi integralmente usado na captação de estudantes para as novas unidades que abriram em 2022 ou para a expansão das que já existiam. Também fizemos um ajuste das despesas de opções outorgadas porque consideramos que essa despesa não reflete o impacto real do exercício dessas opções para os atuais acionistas dado que quando fizemos a outorga o preço estava mais de 60% acima do preço atual. Já os outros ajustes se referem a despesas extraordinárias que não se repetirão no futuro.

Mesmo considerando que as nossas demonstrações financeiras ainda têm muitos efeitos não caixa devido às várias aquisições realizadas nos últimos anos, além do fato de que só no final do ano passamos a contabilizar perto de 100% da receita gerencial das escolas, sabemos que a margem EBITDA ainda está bastante aquém do possível. Temos efeitos de pandemia que não devem se repetir, além de um trabalho realizado ao longo de 2021 para ser mais eficiente em escolas menos rentáveis, buscando aproximar seus patamares de rentabilidade operacional ao que entendemos como possível.

### Comparação *pro forma* de Receita Líquida e Base de Estudantes

Encerramos o ano com um forte crescimento da receita líquida em bases comparáveis com o ano anterior, de 17,8%. Esse crescimento se acelerou trimestre a trimestre ao longo do ano devido a forte sazonalidade observada em 2020, com um segundo semestre muito impactado negativamente pela Covid, resultado de cancelamento de matrículas no ensino infantil e aumento nos níveis de descontos pontuais.

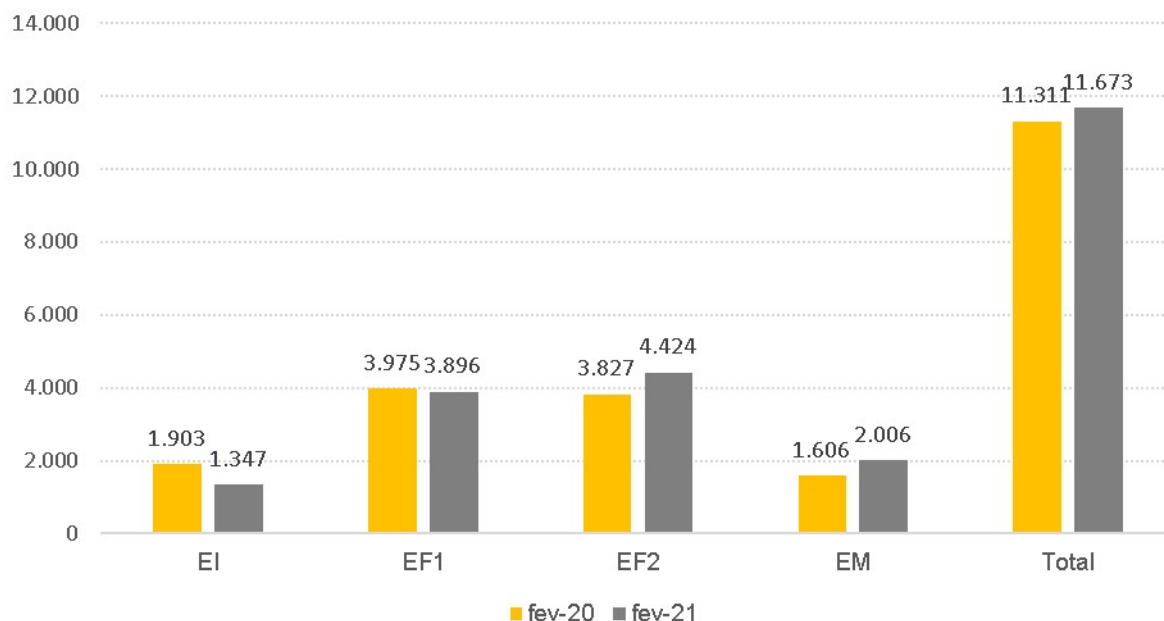
**Receita Líquida**  
R\$ mil



Porém, esse aumento também é resultado de um crescimento na base de estudantes. Ao compararmos fevereiro de 2020 com fevereiro de 2021 (a partir deste trimestre passamos a adotar o final de fevereiro como data de corte para comparação da base de estudantes em cada ano), o crescimento foi de 3,2% *pro forma*, considerando o número de estudantes nas escolas que eventualmente ainda não haviam sido adquiridas. Mas é importante lembrar que enquanto ao longo de 2020 tivemos uma forte retração nesse número, reflexo da saída das crianças de ensino infantil, em 2021 tivemos um crescimento ao longo do ano, com a volta de parte dessas mesmas crianças que haviam saído.

## Base de Estudantes

pro forma



No processo de captação para 2022 observamos uma desaceleração de novas matrículas a partir do final de outubro do ano passado. Especialmente no ensino infantil, que imaginávamos que fosse voltar aos números de estudantes do período pré-pandemia, a recuperação que aconteceu ao longo de 2021 ficou estagnada na virada do ano. Continuamos acreditando nessa retomada, que provavelmente ainda é lenta em função do receio das famílias (a vacinação em crianças ainda é restrita a crianças maiores do que 5 anos) e da adequação a um novo formato de estrutura familiar, com as pessoas trabalhando mais de casa.

### Estrutura de Capital e Endividamento

Apesar do exercício de R\$15 milhões em bônus de subscrição na janela de 30 de dezembro, o endividamento líquido da companhia apresentou um aumento de quase R\$39 milhões, chegando a R\$168,7 milhões.

	<u>1T21</u>	<u>2T21</u>	<u>3T21</u>	<u>4T21</u>
(+) Caixa	105.970	29.676	39.130	12.526
(+) Bônus a receber	-	7.830	1.623	15.000
(-) Dívidas de Aquisições	146.041	104.947	97.946	105.365
(-) Parcelamentos Tributários	29.609	29.634	27.442	26.802
(-) Dívidas Bancárias	49.206	46.914	45.279	64.054
<b><u>Endividamento Líquido</u></b>	<b><u>-118.886</u></b>	<b><u>-143.989</u></b>	<b><u>-129.914</u></b>	<b><u>-168.695</u></b>

A conclusão da aquisição das Escolas Internacionais de Santa Catarina, ocorrida no começo de novembro, significou um acréscimo de mais de R\$14 milhões às dívidas de aquisições, além de um pagamento à vista de R\$18 milhões.

O último trimestre também tem uma característica sazonal de ter um dispêndio maior de caixa nas escolas. Além do 13º salário em uma estrutura em que a folha é o principal gasto, também é o período do ano em que as escolas costumam fazer obras, já que isso só pode acontecer em intervenções maiores durante as férias escolares, quando os estudantes não estão em aula. Por fim, a maior parte das despesas de comunicação e marketing, buscando a entrada de novos estudantes, também é realizada nesse período.

Ao analisar individualmente, a Escola Mais teve o maior consumo operacional devido a abertura de suas quatro novas unidades, tanto em obras como em comunicação e marketing. Também fizemos

um investimento relevante na nova unidade da Escola da Vila, a Vila das Juventudes no Butantã, em São Paulo. Mas, seguindo um plano de investimento e renovação dos nossos espaços, todas as escolas tiveram algum investimento em obras nesta virada.

Logo no começo de 2022 fizemos a emissão de notas comerciais no valor total de R\$75 milhões. Essa emissão, além de marcar a entrada da Bahema Educação no mercado de títulos de dívida, permitiu a renegociação e alongamento de toda a dívida bancária, além de ser importante para complementar o pagamento das aquisições no ano, já que a maior parte dessas dívidas vence ainda no primeiro semestre.

Para fazer frente a esses vencimentos, teremos a última janela de exercício dos bônus de subscrição, com expectativa de captar boa parte do valor ainda em aberto. Também serão convertidas automaticamente em capital todas as debêntures da emissão realizada em dezembro de 2020. Considerando todas as etapas, essa emissão deve levantar quase R\$200 milhões de capital para a Companhia, reforçando o grande comprometimento e visão de longo prazo dos seus acionistas.

### **Perspectivas**

Começamos 2022 como uma empresa maior, mais integrada e mais organizada. Nossas escolas saem da pandemia com projetos pedagógicos mais robustos e incorporando conceitos tecnológicos essenciais para o ensino nos dias de hoje. Nossos colaboradores, nossos estudantes e suas famílias estão mais resilientes e engajados após uma crise sem precedentes no nosso tempo. Por tudo isso, estamos certos de que o futuro, por mais desafios que ainda existam, é brilhante para nossas escolas.

Ao longo do ano vamos promover trocas pedagógicas entre equipes e estudantes, avaliações de áreas de conhecimento, formações de professores e gestores e incorporar ferramentas de melhora de resultado nas avaliações para o ingresso no ensino superior com a ajuda do Intergraus, mais recente aquisição da Companhia. Também continuaremos a investir e planejar melhorias nos espaços físicos, tão necessários para a entrega do projeto pedagógico. As áreas de suporte, agora integradas na nossa TEIA, passarão a ter seus processos revistos e melhorados.

Estamos, ainda, construindo uma agenda ambiciosa e estruturada da área de ESG dentro da Companhia, com ações nos campos da sustentabilidade, social e de governança lideradas por um comitê montado para isso. Já aplicamos um novo Código de Ética, realizamos um levantamento sobre a diversidade entre funcionários e estudantes, estamos ampliando a agenda socioambiental e planejamos unificar e aumentar os programas de bolsas sociais que já existem nas escolas.

Tudo isso será feito sem renunciar às oportunidades de crescimento que vemos pela frente. Seja trazendo novas escolas para o grupo ou levando as que já fazem parte para novas localidades, queremos ter ainda no primeiro semestre um plano de expansão pronto para ser executado a partir de julho, permitindo que a Companhia continue a crescer, levando sua visão de uma educação básica de qualidade para cada vez mais pessoas.



## RELATÓRIO DO AUDITOR INDEPENDENTE SOBRE AS DEMONSTRAÇÕES CONTÁBEIS INDIVIDUAIS E CONSOLIDADAS

Aos  
Acionistas, Conselheiros e Administradores da  
**Bahema Educação S.A.**  
São Paulo - SP

### Opinião sobre as demonstrações contábeis individuais e consolidadas

Examinamos as demonstrações contábeis individuais e consolidadas da **Bahema Educação S.A.** (“**Companhia**”), identificadas como controladora e consolidado, respectivamente, que compreendem os balanços patrimoniais individuais e consolidados em 31 de dezembro de 2021, e as respectivas demonstrações individuais e consolidadas dos resultados, dos resultados abrangentes, das mutações do patrimônio líquido e dos fluxos de caixa para o exercício findo naquela data, assim como o resumo das principais práticas contábeis e das demais notas explicativas.

Em nossa opinião, as demonstrações contábeis individuais e consolidadas, acima referidas apresentam adequadamente, em todos os aspectos relevantes, a posição patrimonial e financeira individual e consolidada da **Bahema Educação S.A.** em 31 de dezembro de 2021, o desempenho, individual e consolidado, de suas operações e os fluxos de caixa individuais e consolidados, para o exercício findo naquela data, de acordo com as práticas contábeis adotadas no Brasil e com as normas internacionais de relatório financeiro (IFRS) emitidas pelo *International Accounting Standards Board (IASB)*.

### Base para opinião sobre as demonstrações contábeis individuais e consolidadas

Nossa auditoria foi conduzida de acordo com as normas brasileiras e internacionais de auditoria. Nossas responsabilidades, em conformidade com tais normas, estão descritas na seção intitulada “Responsabilidades do auditor pela auditoria das demonstrações contábeis individuais e consolidadas”. Somos independentes em relação à Companhia, de acordo com os princípios éticos relevantes previstos no Código de Ética Profissional do Contador e nas normas profissionais emitidas pelo Conselho Federal de Contabilidade (CFC), e cumprimos com as demais responsabilidades éticas de acordo com essas normas. Acreditamos que a evidência de auditoria obtida é suficiente e apropriada para fundamentar nossa opinião.

### Principais assuntos de auditoria

Principais assuntos de auditoria são aqueles que, em nosso julgamento profissional, foram os mais significativos em nossa auditoria sobre as demonstrações contábeis individuais e consolidadas em 31 de dezembro de 2021 da Companhia e suas controladas. Esses assuntos foram tratados no contexto de nossa auditoria das demonstrações contábeis individuais e consolidadas como um todo e na formação de nossa opinião sobre essas demonstrações contábeis individuais e consolidadas e, portanto, não expressamos opinião separada sobre esses assuntos.

### **Combinções de Negócios (Nota Explicativa 3)**

Conforme descrito na Nota Explicativa nº 3 - "Aquisições do exercício", a Companhia adquiriu o controle acionário de 2 empresas do setor de educação, durante o exercício de 2021.

O tema Combinação de Negócios foi considerado um dos principais assuntos de auditoria devido a relevância das aquisições, complexidade e julgamentos envolvidos no processo de seu registro contábil, o qual considera os requerimentos do Pronunciamento Técnico CPC 15 (R1) - Combinação de Negócios, tais como:

- a) Alocação do preço de aquisição;
- b) Harmonização das práticas contábeis das empresas adquiridas com aquelas adotadas pelo Grupo;
- c) Determinação dos valores justos dos ativos adquiridos e passivos assumidos;
- d) Determinação do eventual ágio/deságio pago na aquisição; e
- e) Tratamento contábil dos compromissos assumidos para aquisição de participações remanescentes de não controladores.

Os valores envolvidos, assim como uso de estimativas e julgamentos relevantes adotados pela administração na determinação da alocação do preço de compra, podem ter impacto relevante na mensuração dos ativos adquiridos e nos passivos assumidos e por isso nos levaram a considerar essa como uma área de foco em nossa auditoria.

O processo de determinação das estimativas de rentabilidade futura das unidades geradoras de caixa para fins de avaliação do valor recuperável de tais ativos envolve complexidade, julgamento, incertezas e, eventuais alterações nas premissas utilizadas no referido cálculo podem impactar as demonstrações contábeis consolidadas e o valor dos investimentos registrados pelo método da equivalência patrimonial nas demonstrações contábeis individuais. Portanto, consideramos esse assunto como significativo para a nossa auditoria.

### **Resposta da auditoria sobre esse assunto**

Aspectos relevantes de nossa resposta de auditoria, envolveram, entre outros, os seguintes principais procedimentos:

- a) Atualizamos o nosso entendimento dos principais controles associados ao processo de Combinação de Negócios, alocação do preço de compra e identificação do ágio e outros ativos intangíveis;
- b) Efetuamos leitura dos contratos de compra e venda das empresas adquiridas.
- c) Obtivemos o apoio da nossa equipe de especialistas em avaliação de ativos na execução dos seguintes principais procedimentos de auditoria:
  - Avaliação da razoabilidade das premissas relevantes, incluindo comparações com estimativas publicadas por fontes de mercado independentes (benchmarks);
  - Discussão dos critérios utilizados pela administração e seus consultores para determinação da taxa de desconto e projeções de inflação;
  - Revisão da coerência lógica e consistência aritmética do modelo preparado pela administração; e
  - Avaliação da competência técnica dos preparadores da administração e consultores externos responsáveis pelas estimativas.

Consideramos que os critérios e premissas adotados pela administração para a alocação dos preços de compra, identificação do ágio e demais ativos intangíveis são razoáveis e as divulgações em notas explicativas são consistentes com dados e informações obtidos.

### **Processo de elaboração e consolidação das demonstrações contábeis da Companhia**

Conforme descrito na Nota Explicativa nº 2 - “Relação de entidades controladas”, A Companhia possui um volume significativo de empresas controladas do segmento de escolas. A conta de investimento das demonstrações individuais representa 86% do seu ativo total.

Adicionalmente destacamos a aquisição de 2 novas escolas com políticas e práticas contábeis que precisam ser uniformizadas para o processo de consolidação.

Este assunto foi considerado significativo para nossa auditoria, tendo em vista que o processo de consolidação não é automatizado e exige um volume relevante de processamento de informações em papéis de trabalhos fora do sistema de processamento de dados da contabilidade.

### **Resposta da auditoria sobre o assunto**

Nossos procedimentos de auditoria incluíram, entre outros:

- (a) Indagação junto à Administração quanto ao entendimento dos controles relacionados ao processo de consolidação;
- (b) Obtenção de evidências que comprovasse o ambiente do controle comum;
- (c) Avaliação da exatidão e acuracidade dos números processados;
- (d) Adequação dos critérios frente as orientações normativas; e
- (e) Avaliação da divulgação das informações nas notas explicativas.

Após a realização dos trabalhos e evidências obtidas, consideramos que os critérios utilizados estão conforme as normas contábeis vigentes, bem como o processamento das informações está adequado, assim como as suas respectivas divulgações.

## Ênfase

### Reapresentação dos valores correspondentes dos períodos anteriores

Conforme mencionado na Nota Explicativa nº 5.1, em decorrência dos ajustes identificados no reconhecimento de ajustes a valor presente do passivo de arrendamento e de contraprestação à pagar, as Demonstrações Contábeis de 31 de dezembro de 2020, individuais e consolidadas correspondentes ao resultado, ao resultado abrangente, as mutações do patrimônio líquido, fluxos de caixa e valor adicionado, apresentados para fins de comparação, foram ajustadas e estão sendo reapresentadas como previsto no CPC 23 (IAS 8) - Políticas Contábeis, Mudanças de Estimativas e Retificação de Erro. Nossa opinião não está modificada em função deste assunto.

## Outros assuntos

### Demonstrações do Valor Adicionado (DVA)

As Demonstrações individuais e consolidadas do Valor Adicionado (DVA) referentes exercício findo em 31 de dezembro de 2021, elaboradas sob a responsabilidade da Administração da Companhia e suas controladas, e apresentadas como informação suplementar para fins de IFRS, foram submetidas a procedimentos de auditoria executados em conjunto com a auditoria das demonstrações contábeis da Companhia e suas controladas.

Para a formação de nossa opinião, avaliamos se essas demonstrações estão conciliadas com as demonstrações e registros contábeis, conforme aplicável, e se a sua forma e conteúdo estão de acordo com os critérios definidos no Pronunciamento Técnico CPC 09 - Demonstração do Valor Adicionado. Em nossa opinião, essas demonstrações do valor adicionado foram adequadamente elaboradas, em todos os aspectos relevantes, segundo os critérios definidos nesse Pronunciamento Técnico e são consistentes em relação às demonstrações contábeis individuais e consolidadas, tomadas em conjunto.

## **Outras informações que acompanham as demonstrações contábeis individuais e consolidadas e o relatório do auditor**

A Administração da Companhia e suas controladas é responsável por essas outras informações que compreendem o Relatório da Administração.

Nossa opinião sobre as demonstrações contábeis individuais e consolidadas não abrange o Relatório da Administração e não expressamos qualquer forma de conclusão de auditoria sobre esse relatório.

Em conexão com a auditoria das demonstrações contábeis individuais e consolidadas, nossa responsabilidade é a de ler o Relatório da Administração e, ao fazê-lo, considerar se esse relatório está, de forma relevante, inconsistente com as demonstrações contábeis individuais e consolidadas ou com nosso conhecimento obtido na auditoria ou, de outra forma, aparenta estar distorcido de forma relevante. Se, com base no trabalho realizado, concluirmos que há distorção relevante no Relatório da Administração, somos requeridos a comunicar esse fato. Não temos nada a relatar a este respeito.

## **Responsabilidades da Administração e da governança pelas demonstrações contábeis individuais e consolidadas**

A Administração é responsável pela elaboração e adequada apresentação das demonstrações contábeis individuais e consolidadas de acordo com as práticas contábeis adotadas no Brasil e com as normas internacionais de relatório financeiro (IFRS), emitidas pelo *International Accounting Standards Board (IASB)*, e pelos controles internos que ela determinou como necessários para permitir a elaboração de demonstrações contábeis livres de distorção relevante, independentemente se causada por fraude ou erro.

Na elaboração das demonstrações contábeis individuais e consolidadas, a Administração é responsável pela avaliação da capacidade de a Companhia e suas controladas continuarem operando, divulgando, quando aplicável, os assuntos relacionados com a sua continuidade operacional e o uso dessa base contábil na elaboração das demonstrações contábeis, a não ser que a Administração pretenda liquidar a Companhia e suas controladas ou cessar suas operações, ou não tenha nenhuma alternativa realista para evitar o encerramento das operações.

Os responsáveis pela governança da Companhia e suas controladas são aqueles com responsabilidade pela supervisão do processo de elaboração das demonstrações contábeis individuais e consolidadas.

## **Responsabilidade do auditor pela auditoria das demonstrações contábeis individuais e consolidadas**

Nossos objetivos são obter segurança razoável de que as demonstrações contábeis individuais e consolidadas, tomadas em conjunto, estão livres de distorção relevante, independentemente se causada por fraude ou erro, e emitir relatório de auditoria contendo nossa opinião.

Segurança razoável é um alto nível de segurança, mas não uma garantia de que a auditoria realizada de acordo com as normas brasileiras e internacionais de auditoria sempre detectam as eventuais distorções relevantes existentes. As distorções podem ser decorrentes de fraude ou erro e são consideradas relevantes quando, individualmente ou em conjunto, possam influenciar, dentro de uma perspectiva razoável, as decisões econômicas dos usuários tomadas com base nas referidas demonstrações contábeis individuais e consolidadas.

Como parte da auditoria realizada de acordo com as normas brasileiras e internacionais de auditoria, exercemos julgamento profissional e mantemos ceticismo profissional ao longo da auditoria. Além disso:

- Identificamos e avaliamos os riscos de distorção relevante nas demonstrações contábeis individuais e consolidadas, independentemente se causada por fraude ou erro, planejamos e executamos procedimentos de auditoria em resposta a tais riscos, bem como obtemos evidência de auditoria apropriada e suficiente para fundamentar nossas opiniões. O risco de não detecção de distorção relevante resultante de fraude é maior do que o proveniente de erro, já que a fraude pode envolver o ato de burlar os controles internos, conluio, falsificação, omissão ou representações falsas intencionais;
- Obtemos entendimento dos controles internos relevantes para a auditoria para planejarmos procedimentos de auditoria apropriados às circunstâncias, mas não com o objetivo de expressarmos opinião sobre a eficácia dos controles internos da Companhia;
- Avaliamos a adequação das políticas contábeis utilizadas e a razoabilidade das estimativas contábeis e respectivas divulgações feitas pela Administração;
- Concluimos sobre a adequação do uso, pela Administração, da base contábil de continuidade operacional e, com base nas evidências de auditoria obtidas, se existe incerteza relevante em relação a eventos ou condições que possam levantar dúvida significativa em relação à capacidade de continuidade operacional da Companhia e suas controladas. Se concluirmos que existe incerteza relevante, devemos chamar atenção em nosso relatório de auditoria para as respectivas divulgações nas demonstrações contábeis individuais e consolidadas ou incluir modificação em nossa opinião, se as divulgações forem inadequadas. Nossas conclusões estão fundamentadas nas evidências de auditoria obtidas até a data de nosso relatório. Todavia, eventos ou condições futuras podem levar a Companhia e suas controladas a não mais se manterem em continuidade operacional;
- Avaliamos a apresentação geral, a estrutura e o conteúdo das demonstrações contábeis individuais e consolidadas, inclusive as divulgações e se as demonstrações contábeis individuais e consolidadas representam as correspondentes transações e os eventos de maneira compatível com o objetivo de apresentação adequada;
- Obtemos evidência de auditoria apropriada e suficiente referente às informações financeiras das entidades ou atividades de negócio do grupo para expressar uma opinião sobre as demonstrações contábeis consolidadas. Somos responsáveis pela direção, supervisão e desempenho da auditoria do grupo e, conseqüentemente, pela opinião de auditoria.

Comunicamo-nos com os responsáveis pela governança a respeito, entre outros aspectos, do alcance planejado, da época da auditoria e das constatações significativas de auditoria, inclusive as eventuais deficiências significativas nos controles internos que identificamos durante nossos trabalhos.

Fornecemos também aos responsáveis pela governança declaração de que cumprimos com as exigências éticas relevantes, incluindo os requisitos aplicáveis de independência, e comunicamos todos os eventuais relacionamentos ou assuntos que poderiam afetar, consideravelmente, nossa independência, incluindo, quando aplicável, as respectivas salvaguardas.

Dos assuntos que foram objeto de comunicação com os responsáveis pela governança, determinamos aqueles que foram considerados como mais significativos na auditoria das demonstrações contábeis individuais e consolidadas dos exercícios e que, desta maneira, constituem os principais assuntos de auditoria.



Tel.: +55 11 3848 5880  
Fax: + 55 11 3045 7363  
www.bdo.com.br

Rua Major Quedinho 90  
Consolação - São Paulo, SP - Brasil  
01050-030

Descrevemos esses assuntos em nosso relatório de auditoria, a menos que lei ou regulamento tenha proibido divulgação pública do assunto, ou quando, em circunstâncias extremamente raras, determinarmos que o assunto não deve ser comunicado em nosso relatório porque as consequências adversas de tal comunicação podem, dentro de uma perspectiva razoável, superar os benefícios da comunicação para o interesse público.

São Paulo, 30 de março de 2022.



**BDO RCS Auditores Independentes SS**  
**CRC 2 SP 013846/O-1**

**Victor Henrique Fortunato Ferreira**  
**Contador CRC 1 SP 223326/O-3**

# BAHEMA EDUCAÇÃO S.A.

## Balanços patrimoniais

Em 31 de dezembro de 2021

(Valores expressos em milhares de Reais)

### Ativo

	Notas	Controladora		Consolidado	
		31/12/2021	31/12/2020 (Reapresentado)	31/12/2021	31/12/2020 (Reapresentado)
<b>Circulante</b>					
Caixa e equivalentes de caixa	6	3	22.442	12.526	42.238
Mensalidades a receber	7	-	-	8.337	9.079
Adiantamentos	8	166	17	7.154	5.802
Imposto de renda e contribuição social a recuperar	9	531	465	2.783	2.677
Outros ativos	10	15.040	29	21.282	3.905
<b>Total do circulante</b>		<b>15.740</b>	<b>22.953</b>	<b>52.082</b>	<b>63.701</b>
<b>Não circulante</b>					
Outros ativos	10	4.058	78.200	6.056	82.936
Imposto de renda e contribuição social a recuperar	9	4.542	5.013	4.542	5.013
Impostos diferidos	-	-	-	7.912	7.912
Depósitos judiciais	19	-	-	203	240
Ativos financeiros	12	-	20.314	-	20.314
		<b>8.600</b>	<b>103.527</b>	<b>18.713</b>	<b>116.415</b>
Investimentos	12	153.512	65.992	1.562	13.005
Imobilizado	13	13	16	103.000	49.104
Intangível	14	-	43.839	308.905	265.304
Ativos de direito de uso	11	-	-	132.070	95.177
<b>Total do ativo não circulante</b>		<b>162.125</b>	<b>213.374</b>	<b>564.250</b>	<b>539.005</b>
<b>Total do ativo</b>		<b>177.865</b>	<b>236.327</b>	<b>616.332</b>	<b>602.706</b>

As notas explicativas são parte integrante das demonstrações contábeis individuais e consolidadas



# BAHEMA EDUCAÇÃO S.A.

## Balanços patrimoniais

Em 31 de dezembro de 2021.

(Valores expressos em milhares de Reais)

### Passivo e patrimônio líquido

	Notas	Controladora		Consolidado	
		31/12/2021	31/12/2020 (Reapresentado)	31/12/2021	31/12/2020 (Reapresentado)
<b>Circulante</b>					
Fornecedores	-	57	48	10.283	4.186
Empréstimos e financiamentos	15	-	-	34.769	21.940
Obrigações trabalhistas	16	186	171	24.861	19.255
Obrigações tributárias	17	126	94	7.704	4.551
Impostos parcelados	17	-	-	3.752	4.972
Adiantamento de mensalidades	18	-	-	29.541	21.888
Passivos de arrendamento	21	-	-	39.075	16.452
Contraprestação a pagar	20	-	-	81.547	64.616
Outras contas a pagar	20	400	35	4.196	990
<b>Total do circulante</b>		<b>769</b>	<b>348</b>	<b>235.728</b>	<b>158.850</b>
<b>Não circulante</b>					
Empréstimos e financiamentos	15	-	-	29.285	29.076
Impostos parcelados	17	202	202	23.050	27.205
Obrigações trabalhistas	16	-	-	15.931	16.749
Impostos diferidos	22	-	-	13.891	16.594
Provisão para demandas judiciais	19	-	-	340	2.039
Passivos de arrendamento	21	-	-	119.922	96.738
Contraprestação a pagar	20	-	-	23.818	95.248
Outras contas a pagar	20	37.439	84.053	4.646	4.346
<b>Total do não circulante</b>		<b>37.641</b>	<b>84.255</b>	<b>230.883</b>	<b>287.995</b>
<b>Patrimônio líquido</b>					
Capital social realizado	23 a)	207.664	130.080	207.664	130.080
Reservas de capital	23 b)	52.212	105.208	52.212	105.208
Prejuízos acumulados	-	(120.421)	(83.564)	(120.421)	(83.564)
		<b>139.455</b>	<b>151.724</b>	<b>139.455</b>	<b>151.724</b>
Participação de acionistas não contrc	-	-	-	10.266	4.137
<b>Total do patrimônio líquido</b>		<b>139.455</b>	<b>151.724</b>	<b>149.721</b>	<b>155.861</b>
<b>Total do passivo e patrimônio líquido</b>		<b>177.865</b>	<b>236.327</b>	<b>616.332</b>	<b>602.706</b>

As notas explicativas são parte integrante das demonstrações contábeis individuais e consolidadas.

# BAHEMA EDUCAÇÃO S.A.

## Demonstrações do resultado

Exercícios findos em 31 de dezembro de 2021 e 2020

(Valores expressos em milhares de Reais, exceto o valor por ação)

	Notas	Controladora		Consolidado	
		01/01/2021 a 31/12/2021	01/01/2020 a 31/12/2020 (Reapresentado)	01/01/2021 a 31/12/2021	01/01/2020 a 31/12/2020 (Reapresentado)
Receita líquida	24	-	-	266.668	196.345
Custos	25	-	-	(163.655)	(120.416)
<b>Lucro bruto</b>		<b>-</b>	<b>-</b>	<b>103.013</b>	<b>75.929</b>
<b>Receitas (despesas) operacionais</b>					
Administrativas e gerais	26	(1.433)	(1.729)	(70.027)	(48.338)
Despesas com pessoal	27	(3.953)	(4.374)	(35.826)	(30.741)
Perda por redução ao valor recuperável de contas a receber		-	-	(2.047)	(6.389)
Outras receitas operacionais	28	54	273	3.287	37.182
Outras despesas operacionais	28	(904)	(652)	(12.476)	(49.295)
Resultado de equivalência patrimonial	12	(26.690)	(58.201)	(1.405)	(1.344)
		<b>(32.926)</b>	<b>(64.683)</b>	<b>(118.494)</b>	<b>(98.925)</b>
<b>Lucro (Prejuízo) operacional antes do resultado financeiro</b>		<b>(32.926)</b>	<b>(64.683)</b>	<b>(15.481)</b>	<b>(22.996)</b>
<b>Resultado financeiro</b>					
Receitas financeiras	29	687	602	13.986	1.615
Despesas financeiras	29	(4.618)	(2.771)	(31.112)	(38.486)
		<b>(3.931)</b>	<b>(2.169)</b>	<b>(17.126)</b>	<b>(36.871)</b>
<b>Prejuízo antes do imposto de renda e contribuição social</b>		<b>(36.857)</b>	<b>(66.852)</b>	<b>(32.607)</b>	<b>(59.867)</b>
<b>Imposto de renda e contribuição social</b>					
Correntes	30	-	-	(8.278)	(9.877)
Diferido	30	-	-	2.703	2.990
		<b>-</b>	<b>-</b>	<b>(5.575)</b>	<b>(6.887)</b>
<b>Prejuízo do exercício</b>		<b>(36.857)</b>	<b>(66.852)</b>	<b>(38.182)</b>	<b>(66.754)</b>
Atribuído aos acionistas controladores				(36.857)	(66.852)
Atribuído aos acionistas não controladores				(1.325)	98
Prejuízo básico por ação - ordinária - R\$	23	(2,92)	(6,01)		
Prejuízo diluído por ação - ordinária - R\$	23	(2,87)	(5,50)		

As notas explicativas são parte integrante das demonstrações contábeis individuais e consolidadas.

# BAHEMA EDUCAÇÃO S.A.

## Demonstrações do resultado abrangente

Exercícios findos em 31 de dezembro de 2021 e 2020

(Valores expressos em milhares de Reais, exceto o valor por ação)

	Controladora		Consolidado	
	01/01/2021 a 31/12/2021	01/01/2020 a 31/12/2020 (Reapresentado)	01/01/2021 a 31/12/2021	01/01/2020 a 31/12/2020 (Reapresentado)
Prejuízo do exercício	(36.857)	(66.852)	(38.182)	(66.754)
Outros resultados abrangentes	-	-	-	-
Resultado abrangente do exercício	(36.857)	(66.852)	(38.182)	(66.754)
Atribuído aos acionistas controladores	-	-	(36.857)	(66.852)
Atribuído aos acionistas não controladores	-	-	(1.325)	98

As notas explicativas são parte integrante das demonstrações contábeis individuais e consolidadas.

# BAHEMA EDUCAÇÃO S.A.

## Demonstrações das mutações do patrimônio líquido (Valores expressos em milhares de Reais)

	Atribuível aos acionistas controladores										
	Capital social		Reservas de capital		Reservas de lucros			Total	Participação dos não controladores	Total	
	Notas	Capital subscrito	Gastos com emissão de ações	Reservas de capital	Outras reservas	Reserva legal	Lucros a realizar				Lucros/ (Prejuízos) acumulados
<b>Saldos em 31 de dezembro de 2019</b>		<b>130.267</b>	<b>(965)</b>	<b>2.647</b>	<b>(3.064)</b>	-	-	<b>(7.183)</b>	<b>121.702</b>	<b>3.364</b>	<b>125.066</b>
Distribuição de lucros		-	-	-	-	-	-	-	-	(217)	(217)
Aquisição de controlada com participação de não controladores		-	-	-	-	-	-	-	-	1.016	1.016
Aumento de capital	23	778	-	-	-	-	-	-	778	-	778
Reserva para aumento de capital	23	-	-	115.000	-	-	-	-	115.000	-	115.000
Opções outorgadas reconhecidas	23	-	-	2.638	-	-	-	-	2.638	-	2.638
Variação do passivo de <i>put option</i>	23	-	-	-	(10.916)	-	-	-	(10.916)	-	(10.916)
Ágio em transação de capital	23	-	-	-	(1.097)	-	-	-	(1.097)	-	(1.097)
Prejuízo do exercício	23	-	-	-	-	-	-	(76.381)	(76.381)	(26)	(76.407)
<b>Saldos em 31 de dezembro de 2020 (Reapresentado)</b>		<b>131.045</b>	<b>(965)</b>	<b>120.285</b>	<b>(15.077)</b>	-	-	<b>(83.564)</b>	<b>151.724</b>	<b>4.137</b>	<b>155.861</b>
Opções Outorgadas Reconhecidas	23 (b)	-	-	1.231	-	-	-	-	1.231	-	1.231
Aumento de capital	23	31.129	-	-	-	-	-	-	31.129	-	31.129
Conversão de debêntures	23	46.455	-	(46.455)	-	-	-	-	-	-	-
Variação do passivo de <i>put option</i>	23	-	-	-	(5.840)	-	-	-	(5.840)	-	(5.840)
Ágio em transação de capital	23	-	-	-	(1.932)	-	-	-	(1.932)	-	(1.932)
Prejuízo do exercício	23	-	-	-	-	-	-	(36.857)	(36.857)	6.129	(30.728)
<b>Saldos em 31 de dezembro de 2021</b>		<b>208.629</b>	<b>(965)</b>	<b>75.061</b>	<b>(22.849)</b>	-	-	<b>(120.421)</b>	<b>139.455</b>	<b>10.266</b>	<b>149.721</b>

As notas explicativas são parte integrante das informações contábeis intermediárias individuais e consolidadas.

# BAHEMA EDUCAÇÃO S.A.

## Demonstrações dos fluxos de caixa Exercícios findos em 31 de dezembro de 2021 e 2020 (Valores expressos em milhares de Reais)

	Notas	Controladora		Consolidado	
		01/01/2021 a 31/12/2021	01/01/2020 a 31/12/2020 (Reapresentado)	01/01/2021 a 31/12/2021	01/01/2020 a 31/12/2020 (Reapresentado)
<b>Atividades operacionais</b>					
Prejuízo do exercício		(36.857)	(66.852)	(38.182)	(66.754)
<b>Ajustes por:</b>					
Depreciações e amortizações	13 e 26	4	5	8.306	4.187
Depreciações - Direito de uso imóveis	11	-	-	18.742	14.871
Juros sobre passivos de arrendamento	29	-	-	13.446	13.138
Provisão para perda estimada para créditos de liquidação duvidosa	7	-	-	2.047	6.389
Reversão de Provisão	28	-	(17)	-	(2.278)
Resultado da equivalência patrimonial	12	26.690	58.201	1.405	1.344
Juros sobre contas a pagar por aquisição de empresas	29	-	-	1.056	15.845
Ganho contraprestação variável	29	-	-	(11.431)	-
Juros sobre empréstimos e financiamentos	15 e 29	(45)	-	4.299	4.647
Amortização de mais valia por combinações de negócios	14 e 28	904	-	12.186	10.275
Baixa de bens do ativo imobilizado e do intangível	28	-	-	637	(5.285)
Opções outorgadas reconhecidas, incluindo encargos trabalhistas	27	1.231	2.115	1.231	2.115
Imposto de renda diferido	30	-	-	(2.703)	(2.990)
Reavaliação combinação de negócios efetuada em estágios		-	-	-	6.798
<b>(Aumento) diminuição nos ativos operacionais</b>					
Tributos a recuperar		405	236	1.148	(668)
Mensalidades a receber		-	-	699	(7.555)
Outros ativos		(1.650)	1.067	(1.020)	(449)
Adiantamentos		(149)	(17)	58	(4.759)
<b>Aumento (diminuição) nos passivos operacionais</b>					
Fornecedores		9	(22)	4.139	2.013
Obrigações trabalhistas		15	142	2.222	17.941
Obrigações tributárias		32	35	(3.202)	(21.656)
Adiantamento de mensalidades		-	-	5.654	(1.902)
Outras contas a pagar		324	742	10.458	(3.086)
<b>Fluxo de caixa líquido utilizado nas atividades operacionais</b>		<b>(9.087)</b>	<b>(4.365)</b>	<b>31.195</b>	<b>(17.819)</b>
<b>Atividades de investimentos</b>					
Integralização de capital em controlada	12	(84.359)	(70.479)	-	(10.643)
Mútuo concedidos		(1.195)	(11.145)	-	-
Recebimento de Mútuo		(1)	-	-	(11.145)
Aquisição de investimentos, líquido do caixa e equivalentes		(20.591)	-	(23.392)	(28.285)
Venda de bens do ativo imobilizado e do intangível		-	-	-	36.697
Aquisição de bens do ativo imobilizado e do intangível	13	-	-	(46.750)	(2.513)
<b>Caixa líquido utilizado nas atividades de investimentos</b>		<b>(106.146)</b>	<b>(81.624)</b>	<b>(70.142)</b>	<b>(15.889)</b>
<b>Atividades de financiamentos</b>					
Pagamento pela aquisição de controlada	20 (a)	-	-	(62.250)	(6.672)
Pagamento de arrendamento	21	-	-	(26.679)	(19.059)
Recebimento de debêntures conversíveis em ações		76.666	-	76.666	-
Captação de Empréstimos	15	-	-	33.295	37.872
Dêbentures emitidas	16	-	38.334	-	38.334
Mútuos Obtidos	20	-	35.197	-	-
Pagamento de Empréstimos	15	-	(1.962)	(27.925)	(23.457)
Aumento de Capital	20 (a)	16.129	778	16.129	778
<b>Caixa líquido gerado pelas atividades de financiamentos</b>		<b>92.795</b>	<b>72.347</b>	<b>9.236</b>	<b>27.796</b>
<b>Aumento/(Redução) de caixa e equivalentes de caixa</b>		<b>(22.438)</b>	<b>(13.642)</b>	<b>(29.711)</b>	<b>(5.912)</b>
Caixa e equivalentes de caixa no início do exercício	6	22.442	36.084	42.238	48.150
Caixa e equivalentes de caixa no fim do exercício	6	3	22.442	12.526	42.238
<b>Aumento/(Redução) de caixa e equivalentes de caixa</b>		<b>(22.439)</b>	<b>(13.642)</b>	<b>(29.712)</b>	<b>(5.912)</b>

As notas explicativas são parte integrante das demonstrações contábeis individuais e consolidadas.

# BAHEMA EDUCAÇÃO S.A.

## Demonstrações do Valor Adicionado Exercícios findos em 31 de dezembro de 2021 e 2020 (Valores expressos em milhares de Reais)

	Notas	Controladora		Consolidado	
		01/01/2021 a 31/12/2021	01/01/2020 a 31/12/2020 (Reapresentado)	01/01/2021 a 31/12/2021	01/01/2020 a 31/12/2020 (Reapresentado)
<b>Receitas</b>					
Serviços prestados	24	-	-	286.563	211.180
Outras Receitas		121	273	16.294	40.435
		<b>121</b>	<b>273</b>	<b>302.857</b>	<b>251.615</b>
<b>Insumos adquiridos de terceiros</b>					
Custos prods., mercs. e servs. vendidos		(5)	-	(12.297)	(34.985)
Materiais, energia, serviços de terceiros		(670)	(1.581)	(18.917)	(19.369)
Outros		(413)	(91)	(15.174)	(17.479)
<b>Valor adicionado bruto</b>		<b>(967)</b>	<b>(1.399)</b>	<b>256.469</b>	<b>179.782</b>
<b>Depreciação e amortização</b>					
Depreciação e amortização	26	(4)	(5)	(7.986)	(4.318)
Amortização de Mais Valia	26	(904)	(603)	(18.683)	(10.275)
Amortização Direito de Uso Imóveis	26	(29)	-	(12.245)	(26.579)
Reversão de provisão		-	17	-	17
<b>Valor (reduzido) adicionado líquido produzido pela Companhia</b>		<b>(1.904)</b>	<b>(1.990)</b>	<b>217.555</b>	<b>138.627</b>
<b>Valor adicionado recebido em transferência</b>					
Resultado de equivalência patrimonial	12	(26.690)	(58.201)	(1.405)	(1.344)
Receitas financeiras	29	619	602	5.844	1.605
<b>Valor (reduzido) adicionado total a distribuir</b>		<b>(27.975)</b>	<b>(59.589)</b>	<b>221.994</b>	<b>138.888</b>
<b>Distribuição do valor adicionado</b>					
<b>Pessoal e encargos</b>					
Remuneração direta		2.227	3.751	139.611	90.420
Benefícios		1.324	77	16.372	30.148
FGTS		15	11	11.549	7.283
		<b>3.566</b>	<b>3.839</b>	<b>167.532</b>	<b>127.851</b>
<b>Tributos</b>					
Federais		432	603	37.015	31.619
Estaduais		-	-	39	304
Outras		261	42	879	549
Municipais		3	-	12.410	9.435
		<b>696</b>	<b>645</b>	<b>50.343</b>	<b>41.907</b>
<b>Remuneração de capitais de terceiros</b>					
Juros		4.621	2.771	32.350	23.485
Aluguéis		-	8	913	596
Outras		-	-	9.038	11.722
		<b>4.621</b>	<b>2.779</b>	<b>42.301</b>	<b>35.803</b>
<b>Remuneração do capital próprio</b>					
Prejuízo do exercício		(36.857)	(66.852)	(36.858)	(66.852)
Participação de acionistas não controladores no resultado		-	-	(1.325)	179
		<b>(36.857)</b>	<b>(66.852)</b>	<b>(38.182)</b>	<b>(66.673)</b>
		<b>(27.974)</b>	<b>(59.589)</b>	<b>221.994</b>	<b>138.888</b>

As notas explicativas são parte integrante das demonstrações contábeis individuais e consolidadas.

## **BAHEMA EDUCAÇÃO S.A.**

**Notas explicativas da Administração às Demonstrações Contábeis individuais e consolidadas**

**Exercício findo em 31 de dezembro de 2021**

**(Valores expressos em milhares de Reais, exceto quando indicado de outra forma)**

---

### **1. Contexto operacional**

A Bahema Educação S.A. (“Companhia”) é constituída na forma de sociedade anônima de capital aberto domiciliada no Brasil. A sede da Companhia está localizada na Av. Brigadeiro Faria Lima, 1.656 - Cj. 9A, Jardim Paulistano, São Paulo - SP. As demonstrações contábeis da Companhia abrangem a Companhia e suas subsidiárias (conjuntamente referidas como “Grupo”). O Grupo está envolvido primariamente na educação básica e continuada, bem como estruturação de cursos de ensino infantil, fundamental, ensino médio e atividades correlatas.

A Companhia negocia suas ações no segmento Bovespa Mais da B3, sob a sigla BAH13.

#### **Efeitos do Covid-19 nas operações**

Em 31 de janeiro de 2020, a Organização Mundial da Saúde (OMS) anunciou que o Coronavírus (“COVID-19”) é uma emergência de saúde global. O surto desencadeou decisões significativas de governos e entidades do setor privado que, somadas ao impacto potencial do surto, aumentaram o grau de incerteza para os agentes econômicos, aos quais podem gerar impactos relevantes nos valores reconhecidos nas demonstrações contábeis. A Administração está avaliando de forma constante o impacto do surto nas operações e na posição patrimonial e financeira da Companhia, com o objetivo de implementar medidas apropriadas para mitigar os impactos do surto nas operações e nas demonstrações contábeis.

#### **2020**

Os principais impactos para a Companhia aconteceram durante o ano de 2020, com as escolas permanecendo fechadas para atividades presenciais por determinação das autoridades locais durante boa parte do ano. Quando houve a reabertura em alguns locais, a partir de setembro de 2020, a volta aconteceu gradualmente e com diversas medidas restritivas. Em decorrência desses fatos, houve um impacto nas receitas do Grupo devido ao aumento do nível de descontos comerciais, à evasão de alunos principalmente no ensino infantil e à não contratação de atividades extracurriculares.

O governo brasileiro publicou algumas medidas provisórias de apoio às empresas nas áreas trabalhista, tributária e econômica, como por exemplo, a possibilidade de redução de carga horária e suspensão de contrato de trabalho por parte das empresas, prorrogação no prazo de pagamento dos tributos e medidas para prover liquidez e crédito para pessoas físicas e jurídicas, entre outras ações. O Grupo fez uso de diversas dessas medidas.

## **BAHEMA EDUCAÇÃO S.A.**

### **Notas explicativas da Administração às Demonstrações Contábeis individuais e consolidadas**

**Exercício findo em 31 de dezembro de 2021**

**(Valores expressos em milhares de Reais, exceto quando indicado de outra forma)**

---

#### **2021**

No primeiro semestre de 2021, com a permanência das determinações de distanciamento social e funcionamento parcial, as escolas permaneceram com atividades presenciais de forma parcial e escalonada. A partir de agosto de 2021 as escolas retomaram as atividades presenciais de forma mais constante e próximas ao que faziam previamente ao início da pandemia e das restrições impostas. A partir de outubro de 2021, nos estados em que as escolas da Companhia estão presentes, as atividades presenciais foram retomadas em 100%.

Não houve um aumento significativo na inadimplência geral considerando recebíveis com vencimentos até 31 de dezembro de 2021. Ressaltamos que os contratos com clientes são anuais, portanto, após o final do período de suspensão indicado pelas autoridades competentes, fizemos a reposição do serviço cumprindo os contratos firmados com os clientes. Também foram divulgadas normas permitindo que o ensino à distância seja considerado para cálculo das atividades letivas.

Sendo assim, os impactos se devem a: (i) não oferta de atividades extracurriculares pelo impedimento de sua realização presencial durante o primeiro semestre e oferta reduzida no segundo semestre, o que varia de 0 a 5% da receita total pré-pandemia nas nossas escolas, e (ii) descontos comerciais maiores aplicados para a renovação da matrícula para o ano de 2021 em função da crise econômica que atingiu muitas das famílias contratantes.

Continuamos ao longo do ano com um número de alunos abaixo do período pré-pandemia no ensino infantil. Houve uma retomada ao longo do ano, com a confirmação da reabertura presencial das escolas, porém ainda não o suficiente para recuperarmos todos os alunos que deixaram as escolas. Em dezembro de 2021 este número ainda era 11,0% abaixo do período pré-pandemia para o ensino infantil. O restante dos segmentos manteve um número estável de alunos, sem grandes variações causadas pela pandemia.

Uma medida adicional que tomamos para tentar conter a evasão e aumento da inadimplência ao longo de 2020 foi lançar um plano de parcelamento de 50% das mensalidades de maio, junho, julho e agosto de 2020 para serem pagas em 16 prestações a partir de setembro de 2020, sem juros. O volume total financiado foi de R\$ 1.155 mil, e até 31 de dezembro de 2021 temos 9,59% dos valores vencidos em aberto.

Em relação ao quadro de colaboradores, o escritório central, trabalhando remotamente desde o dia 13 de março de 2020, começou um retorno gradual a partir do segundo semestre de 2021, promovendo um rodízio entre as equipes, com todos estando presencialmente pelo menos um dia na semana. Também fizemos uso da medida provisória nº 1.045 de 27 de abril de 2021, mas em menor escala em



## BAHEMA EDUCAÇÃO S.A.

### Notas explicativas da Administração às Demonstrações Contábeis individuais e consolidadas

Exercício findo em 31 de dezembro de 2021

(Valores expressos em milhares de Reais, exceto quando indicado de outra forma)

---

comparação ao ano anterior devido à uma rotina presencial mais próxima da normalidade nas escolas.

Estimamos um impacto total em 2021 de perda de R\$ 15.600 na receita líquida do Grupo, que se transformariam em um resultado operacional aproximado de R\$ 9.300, considerando que haveria necessidade de um número maior de turmas e despesas com atividades extras que não aconteceram ao longo do ano.

#### *Impairment*

Nenhuma das escolas apresenta ou apresentou dificuldades de capital de giro devido aos efeitos da pandemia. A administração tomou medidas de forma tempestiva para proteção do caixa e capital de giro. O modelo de negócio possui um capital de giro positivo, já que as mensalidades são pagas no mês corrente e a principal despesa, a folha de pagamentos, é paga até o 5º dia útil do mês subsequente. Nossa base de alunos não teve redução significativa, de forma que não há indícios de que os fluxos de caixa futuros da companhia sejam impactados negativamente. Portanto, não temos indícios de *impairment* nas unidades geradoras de caixa e demais ativos do grupo.

## 2. Relação de entidades controladas

### a) Controladas

A Companhia controla uma entidade quando está exposta a, ou tem direito sobre, os retornos variáveis advindos de seu envolvimento com a entidade e tem habilidade de afetar esses retornos exercendo seu poder sobre a entidade. As demonstrações contábeis de controladas são incluídas nas demonstrações contábeis consolidadas a partir da data em que o controle se inicia até a data em que o controle deixa de existir.

Em 31 de dezembro de 2021 e 2020, as demonstrações contábeis da Companhia incluem as seguintes empresas controladas:

## BAHEMA EDUCAÇÃO S.A.

### Notas explicativas da Administração às Demonstrações Contábeis individuais e consolidadas

Exercício findo em 31 de dezembro de 2021

(Valores expressos em milhares de Reais, exceto quando indicado de outra forma)

	31/12/2021		31/12/2020	
	%	Controlada	%	Controlada
Centro de Formação de Educadores da Vila Ltda. (“Centro de Formação”)	100	Direta	100	Direta
Bahema Educação RJ Ltda. (“Bahema RJ”)	100	Direta	99,99	Direta
Bahema Educação MG Ltda. (“Bahema MG”)	100	Direta	80	Direta
Escola Viva Participações S.A. (“Escola Viva”)	100	Direta	100	Direta
Escola Viva Arte Expressão e Educação Infantil S.A. (“Escola Viva”)	100	Indireta	100	Indireta
Escola Viva Ensino Fundamental e Médio S.A. (“Escola Viva”)	100	Indireta	100	Indireta
Atelier Cursos Livres Ltda (“Escola Viva”)	100	Indireta	100	Indireta
Fórum Participações Ltda (“Fórum Cultural”)	100	Indireta	95	Indireta
Bureau 2454 Cursos Livres Ltda (“Fórum Cultural”)	100	Indireta	95	Indireta
Geração Fórum Cultural São Francisco Ltda (“Fórum Cultural”) (I)	100	Indireta	95	Indireta
Geração Fórum Cultural Ltda (“Fórum Cultural”)	100	Indireta	95	Indireta
Sovila Participações S.A. (“Escola da Vila”)	95,75	Indireta	95,75	Indireta
Escola da Vila Educação Ltda. (“Escola da Vila”)	95,75	Indireta	95,75	Indireta
Somater Ensino e Pesquisa Ltda. (“Escola da Vila”)	95,75	Indireta	95,75	Indireta
Sociedade Educadora de Vanguarda Ltda (“Escola Parque”) (II)	100	Indireta	100	Indireta
Parque Estabelecimento de Ensino Ltda (“Escola Parque”) (II)	100	Indireta	100	Indireta
Brazilian International School (“Colégio BIS”) (I)	60	Indireta	60	Indireta
Colégio Bilingue (“Colégio BIS”) (I)	60	Indireta	60	Indireta
Grupo de Assessoria Educacional e Pedagógica Ltda (“Colégio Apoio”)	100	Indireta	100	Indireta
Centro de Pesquisa e Formação de Educadores Balão Vermelho (“Balão Vermelho”)	100	Indireta	100	Indireta
Escola Autonomia Ltda (“Autonomia”) (IV)	-	-	100	Indireta
Escola Mais Educação S.A (“Escola Mais”) (III)	82,32	Direta	48,25	Direta
Escola Internacional PGP Ltda. (V)	100	Direta	-	-
Escola Internacional de Santa Catarina Ltda (V)	100	Indireta	-	-

- I. Como parte do acordo de aquisição de participação do Colégio BIS, uma opção de venda (“put”) foi emitida pela Companhia e uma de compra (“call”) foi emitida pelos acionistas vendedores, que podem resultar em uma aquisição pela Companhia das ações remanescentes. O preço de exercício é baseado em duas tranches que são exercidas simultaneamente, sendo que 20% da participação acionária será exercida pelo preço fixo de R\$ 5.993 e os 20% remanescentes serão precificados por um múltiplo de 7 sobre o EBITDA do ano anterior ao exercício da opção. Tanto a put quanto a call são exercíveis a partir de 01/01/2024 com prazo indefinido;
- II. A aquisição da Escola Parque foi de 95% das ações. A Companhia já possuía 5% da participação acionária, ou seja, a Companhia concluiu a aquisição de 100% das ações da Escola Parque. A transferência das ações acontece em dois momentos. Em 31 janeiro de 2020, foram transferidos 45,01% e em maio de 2022 os 49,99% remanescentes serão transferidos para a Companhia e a transferência das ações será assim concluída. O preço para aquisição das ações será um múltiplo do EBITDA de 2020 para as ações transferidas em janeiro de 2020 e um múltiplo do EBITDA de 2021 para as ações remanescentes;
- III. Em 01 de julho de 2021 a Companhia concluiu as operações de investimento, divulgadas ao mercado no Fato Relevante do dia 13 de novembro de 2020, na Escola Mais. Com a conclusão das operações, a Companhia passa a deter 82,23% do capital social com a realização de um aumento de capital no valor de R\$ 28.028.
- IV. Em 01 de novembro de 2021 a Companhia concluiu a incorporação da Escola Autonomia pelo seu controlador, Centro de Formação de Educadores da Vila Ltda., como parte de seu projeto de reorganização societária visando simplificar as operações e refletir melhor seu desenho organizacional.

## BAHEMA EDUCAÇÃO S.A.

### Notas explicativas da Administração às Demonstrações Contábeis individuais e consolidadas

Exercício findo em 31 de dezembro de 2021

(Valores expressos em milhares de Reais, exceto quando indicado de outra forma)

- V. Em 29 de outubro de 2021 a Companhia concluiu a aquisição das Escolas Internacionais de Florianópolis e de Blumenau, conforme anunciado no momento da assinatura dos documentos vinculantes, em julho de 2021. Foram pagos R\$ 18.000 à vista, com uma segunda parcela de R\$ 12.000 a ser paga em maio de 2022, além de três possíveis pagamentos de *earn out* em maio de 2022, abril de 2023 e abril de 2024.

#### b) Coligadas

As coligadas são aquelas entidades nas quais a Companhia, direta ou indiretamente, tenha influência significativa, mas não controla ou controla em conjunto, sobre as políticas financeiras e operacionais

Em 31 de dezembro de 2021 e 2020, as demonstrações contábeis da Companhia incluem as seguintes empresas coligadas:

	31/12/2021		31/12/2020	
	%	Coligada	%	Coligada
Centro Educacional Viva Ltda. ("Centro Viva")	15	Indireta	15	Indireta

#### c) Controladas em conjunto

Uma entidade controlada em conjunto consiste em um acordo contratual por meio do qual a Companhia possui controle compartilhado, onde a Companhia tem o direito aos ativos líquidos do acordo contratual, e não direito aos ativos e passivos específicos resultantes do acordo.

Em 31 de dezembro de 2021 e 2020, as demonstrações contábeis da Companhia incluem a seguinte empresa controlada em conjunto:

	31/12/2021		31/12/2020	
	%	Controlada em conjunto	%	Controlada em conjunto
Bahema Meimei S.A.	50	Direta	50	Direta

### 3. Combinações de negócios

#### a) Aquisições do exercício

##### Escola Mais

Em 01 de julho de 2021, conforme anunciado em Fato Relevante de 13 novembro de 2021, a Companhia concluiu aportes de capital que somaram R\$ 28.028 na Escola Mais Educação S.A., tornando-se sua controladora. Para 2022 há a previsão de um aporte adicional de R\$ 19.056 que poderá elevar a participação da Companhia na Escola Mais para 85,42%.

## BAHEMA EDUCAÇÃO S.A.

### Notas explicativas da Administração às Demonstrações Contábeis individuais e consolidadas

Exercício findo em 31 de dezembro de 2021

(Valores expressos em milhares de Reais, exceto quando indicado de outra forma)

No acordo de acionistas com os minoritários da Escola Mais, há a previsão de recompra de parte da participação pelos acionistas fundadores por um valor simbólico em 2026, variando em função do resultado de 2025. De qualquer forma, não há a possibilidade da Companhia perder o controle da Escola Mais.

#### Escola Internacional PGP Ltda.

Em 29 de junho de 2021, a Companhia, através de sua Controlada Centro de Formação de Educadores da Vila Ltda, assinou contrato de compra e venda de Quotas e outras Avenças (“CCV”) com a SOCIEDADE DE EDUCAÇÃO SUPERIOR E CULTURA BRASIL S.A (“Sociesc” ou “Vendedora”), relativo à venda da totalidade das operações da Escola Internacional Florianópolis, Escola Internacional Blumenau e do ensino básico do Colégio Tupy (“Els/COT” ou “Adquiridas”), que na época eram parte integrante da Sociesc e teriam seus ativos incorporados em SPE, que por sua vez seria adquirida pela Bahema. No Termo de Fechamento de 29 de outubro de 2021, foi definido a aquisição da NewCo, denominada ESCOLA INTERNACIONAL PGP LTDA., que por sua vez controla 100% da Escola Internacional de Santa Catarina Ltda., que recebeu os ativos das unidades Els/COT. O valor nominal total da aquisição após ajustes é de R\$ 31.420.563,31 (Trinta e um milhões, quatrocentos e vinte mil, quinhentos e sessenta e três reais e trinta e um centavos) que serão pagos conforme as seguintes condições

#### b) Contraprestação transferida

A tabela a seguir resume o valor justo na data de aquisição dos itens mais relevantes da contraprestação transferida:

	PGP	MAIS	TOTAL
Parcela à Vista	18.000	28.028	46.028
Parcela Futura (i)	12.000	-	12.000
Earn-Out 2 (ii)	1.421	-	1.421
Conversão de debêntures (iii)	-	15.800	15.800
(-) AVP	(833)	-	(833)
<b>Total da contraprestação transferidas</b>	<b>30.588</b>	<b>43.828</b>	<b>74.416</b>

(i) **Parcelas futuras** - o pagamento da parcela fixa da contraprestação deverá ser paga até 31 de maio de 2022, corrigido pelo CDI;

(ii) **Earn-Out** - a parte variável do preço de aquisição deverá ser paga até 30/04/2024 e, corresponde ao valor calculado com base a projeções de resultado futuro.

(iii) **Debêntures convertidas** - Conversão de 790 debêntures conversíveis em 01 de julho de 2021

## BAHEMA EDUCAÇÃO S.A.

### Notas explicativas da Administração às Demonstrações Contábeis individuais e consolidadas

Exercício findo em 31 de dezembro de 2021

(Valores expressos em milhares de Reais, exceto quando indicado de outra forma)

#### c) Ativos identificáveis adquiridos e passivos assumidos

A tabela abaixo resume os valores dos ativos adquiridos e passivos assumidos na data da aquisição:

	29/10/2021	30/06/2021	TOTAL
	PGP	MAIS	
Caixa e equivalentes de caixa	2.140	15.143	17.283
Mensalidades a receber	339	1.149	1.488
Outros ativos	1.079	992	2.071
Impostos a recuperar	601	29	630
Imobilizado	308	17.913	18.221
Intangível - Marcas (i)	1.802	-	1.802
Intangível - Non compete (iii)	2.179	-	2.179
Intangível - Carteira de clientes (ii)	8.338	6.559	14.897
Intangível - Software (iv)	-	2.797	2.797
Fornecedores	(38)	-	(38)
Adiantamento de mensalidades	(602)	(964)	(1.566)
Obrigações trabalhistas	(1.824)	(512)	(2.336)
Obrigações tributárias	(738)	(167)	(905)
Outras contas a pagar	(90)	(8.117)	(8.207)
<b>Total dos ativos identificáveis, líquido</b>	<b>13.494</b>	<b>34.822</b>	<b>48.316</b>

As técnicas de avaliação utilizadas para mensurar o valor justo dos ativos significativos adquiridos foram as seguintes:

(i) **Marcas** - Método *Relief Of Royalty*: este método considera que uma entidade deixa de pagar *royalties* a um terceiro pelo fato de ser dona de um ativo que é empregado em sua operação;

(ii) **Carteira de Clientes** - Método *Multi-Period Excess Earnings*: o objetivo deste método é a determinação do valor de um ativo por meio de sua capacidade de geração de fluxos de caixa ao longo do tempo;

(iii) **Non Compete** - Método *With or Without*: o objetivo deste método é mensurar o benefício futuro gerado por um ativo, projetando a diferença dos fluxos de caixa gerados pela empresa com a presença deste intangível e sem a presença dele.

(iv) **Software** - Método *Relief Of Royalty*: este método considera que uma entidade deixa de pagar *royalties* a um terceiro pelo fato de ser dona de um ativo que é empregado em sua operação;

A realização dos ativos referentes a *Marca* e *Non-Compete* se dará pelo período de 5 anos. A *Carteira de Clientes* será realizada em 13 anos.

## BAHEMA EDUCAÇÃO S.A.

### Notas explicativas da Administração às Demonstrações Contábeis individuais e consolidadas

Exercício findo em 31 de dezembro de 2021

(Valores expressos em milhares de Reais, exceto quando indicado de outra forma)

#### d) Ágio

O ágio reconhecido como resultado da aquisição foi determinado conforme segue:

	PGP	MAIS	TOTAL
Contraprestação transferida	30.588	43.828	74.416
Valor justo dos ativos líquidos identificáveis	(13.494)	(34.822)	(48.316)
<b>Ágio</b>	<b>17.094</b>	<b>9.006</b>	<b>26.100</b>

#### 4. Base de preparação e apresentação das demonstrações contábeis

##### 4.1. Declaração de conformidade

As demonstrações contábeis individuais e consolidadas foram preparadas de acordo com as práticas contábeis adotadas no Brasil e as normas internacionais do relatório financeiro (IFRS), emitidas pela International Accounting Standards Board (IASB).

A Administração da Companhia e de suas controladas diretas e indiretas declaram e confirmam que todas as informações relevantes próprias contidas nas demonstrações contábeis estão sendo evidenciadas e que correspondem às utilizadas pela Administração da Companhia na sua gestão.

##### 4.2. Aprovação das demonstrações contábeis

A autorização para a conclusão destas demonstrações contábeis individuais e consolidadas ocorreu na reunião do Conselho de Administração realizada em 30 de março de 2022.

##### 4.3. Base de mensuração

As demonstrações contábeis individuais e consolidadas foram preparadas com base no custo histórico como base de valor, exceto por determinados instrumentos financeiros e pelos ativos significativos adquiridos na combinação de negócios que foram mensurados pelos seus valores justos.

##### 4.4. Moeda funcional e moeda de apresentação

As demonstrações contábeis individuais e consolidadas são apresentadas em milhares de Reais, que é a moeda funcional da Companhia e de suas controladas diretas e indiretas. Todos os saldos foram arredondados para o

**Notas explicativas da Administração às Demonstrações Contábeis individuais e consolidadas**

**Exercício findo em 31 de dezembro de 2021**

**(Valores expressos em milhares de Reais, exceto quando indicado de outra forma)**

---

milhar mais próximo, exceto quando indicado de outra forma.

#### **4.5. Uso de estimativas e julgamentos**

Na elaboração das demonstrações contábeis individuais e consolidadas é necessário realizar julgamentos e utilizar estimativas para contabilizar certos ativos, passivos e outras transações. As estimativas e as respectivas premissas estão baseadas na experiência histórica e em outros fatores considerados relevantes, sendo revisadas continuamente. Os resultados reais podem apresentar variações em relação às estimativas.

As principais estimativas e julgamentos estão incluídas nas seguintes notas explicativas:

- **Nota explicativa nº 7 (c)** - Provisão para estimativa de créditos de liquidação duvidosa;
- **Nota explicativa nº 14** - Intangível;
- **Nota explicativa nº 12** - Investimentos;
- **Nota explicativa nº 19** - Provisão para demandas judiciais: principais premissas sobre a probabilidade e magnitude das saídas de recursos

#### **4.6. Pronunciamentos novos ou revisados aplicados pela primeira vez em 2021**

##### **a) Reforma da Taxa de Juros de Referência - IBOR “fase 2” (Alterações para IFRS 9, IAS 39, IFRS 7, IFRS 4 e IFRS 16):**

Essas alterações a várias normas IFRS são obrigatórias para períodos iniciados a partir de 1º de janeiro de 2021 e complementam as realizadas em 2019 (“fase 1”). As alterações proporcionaram alívio à Companhia, em relação a certos empréstimos (nota 15) cujos termos contratuais são afetados pela reforma da taxa de juros de referência.

##### **b) Impactos da COVID-19 nas concessões de aluguel (Alterações a IFRS 16):**

A partir de junho de 2020 e, depois, a partir de março de 2021, a IFRS 16 / CPC 06-R2 foi alterada para incluir um expediente prático para os locatários que contabilizam as concessões de aluguel recebidas como consequência direta da pandemia do COVID-19 e satisfazem todas as seguintes condições:

- A alteração nos pagamentos do arrendamento resulta em uma contraprestação revista para o arrendamento que é substancialmente igual ou inferior à contraprestação para o arrendamento imediatamente anterior à alteração;
- Qualquer redução nos pagamentos de arrendamento afeta apenas os pagamentos originalmente devidos em ou antes de 30 de junho de 2022;

**Notas explicativas da Administração às Demonstrações Contábeis individuais e consolidadas**

**Exercício findo em 31 de dezembro de 2021**

**(Valores expressos em milhares de Reais, exceto quando indicado de outra forma)**

---

- A Companhia avaliou que não há alteração substancial de outros termos e condições dos contratos de arrendamento.

**4.7. Novas normas, revisões e interpretações emitidas que ainda não estavam em vigor em 31 de dezembro de 2021**

**a) Contratos onerosos - Custo de cumprimento de contrato (Alterações à IAS 37)**

Aplicam-se a períodos anuais com início em ou após 1º de janeiro de 2022 para contratos existentes na data em que as alterações forem aplicadas pela primeira vez. A alteração determina de forma específica quais custos devem ser considerados ao calcular o custo de cumprimento de um contrato. A Companhia não espera impactos significativos quando da adoção desta norma.

**b) Outras normas**

Para as seguintes normas ou alterações a administração ainda não determinou se haverá impactos significativos nas demonstrações contábeis da Companhia, a saber:

- Alteração na norma IAS 16 Imobilizado - Classificação do resultado gerado antes do imobilizado estar em condições projetadas de uso. Esclarece aspectos a serem considerados para a classificação de itens produzidos antes do imobilizado estar nas condições projetadas de uso. Esta alteração de norma é efetiva para exercícios iniciados em/ou após 01 de janeiro de 2022;
- Melhorias anuais nas Normas IFRS 2018-2020 efetiva para períodos iniciados em ou após 01/01/2022. Efetua alterações nas normas IFRS 1, abordando aspectos de primeira adoção em uma controlada; IFRS 9, abordando o critério do teste de 10% para a reversão de passivos financeiros; IFRS 16, abordando exemplos ilustrativos de arrendamento mercantil e IAS 41, abordando aspectos de mensuração a valor justo. Estas alterações de norma são efetivas para exercícios iniciados em/ou após 01 de janeiro de 2022;
- Alteração na norma IFRS 3 - inclui alinhamentos conceituais com a estrutura conceitual das IFRS, efetivas para períodos iniciados em ou após 01 de janeiro de 2022;
- Alteração na norma IAS 8 - altera a definição de estimativa contábil, que passou a ser considerada como “valores monetários nas demonstrações contábeis sujeitos à incerteza na mensuração”, efetiva para períodos iniciados em ou após 01 de janeiro de 2023;
- Alteração na norma IAS 12 - traz exceção adicional da isenção de reconhecimento inicial do imposto diferido relacionado a ativo e passivo resultante de uma única transação, efetiva para períodos iniciados em ou



**Notas explicativas da Administração às Demonstrações Contábeis individuais e consolidadas**

**Exercício findo em 31 de dezembro de 2021**

**(Valores expressos em milhares de Reais, exceto quando indicado de outra forma)**

---

- após 01 de janeiro de 2023;
- Alteração na norma IFRS 17 - inclui esclarecimentos de aspectos referentes a contratos de seguros, efetiva para períodos iniciados em ou após 01 de janeiro de 2023;
- Alteração na norma IFRS 4 - Extensão das isenções temporárias da aplicação da IFRS 9 para seguradoras. Esclarece aspectos referentes a contratos de seguro e a isenção temporária de aplicação da norma IFRS 9 para seguradoras, efetiva para períodos iniciados em ou após 01 de janeiro de 2023; e
- Alteração na norma IAS 1 - Classificação de passivos como Circulante ou Não-circulante. Esta alteração esclarece aspectos a serem considerados para a classificação de passivos como circulante e não-circulante, efetiva para períodos iniciados em ou após 01 de janeiro de 2023.

Em janeiro de 2020, o IASB emitiu emendas ao IAS 1, que esclarecem os critérios utilizados para determinar se o passivo é classificado como atual ou não atual. Essas alterações esclarecem que a classificação atual se baseia em se uma entidade tem o direito ao final do período de relatório de adiar a liquidação da responsabilidade por pelo menos doze meses após o período de relatório. As alterações também esclarecem que o "acordo" inclui a transferência de dinheiro, bens, serviços ou instrumentos de patrimônio, a menos que a obrigação de transferir dinheiro, bens, serviços ou instrumentos patrimoniais decorra de um recurso de conversão classificado como instrumento de capital próprio separadamente do componente de responsabilidade de um instrumento financeiro composto. As alterações eram originalmente efetivas para relatórios anuais iniciados a partir de 1º de janeiro de 2022. No entanto, em maio de 2020, a data de vigência foi adiada para períodos anuais de relatórios a partir de 1º de janeiro de 2023.

## **5. Principais práticas contábeis**

As práticas contábeis descritas a seguir foram aplicadas de maneira consistente a todos os exercícios apresentados nessas demonstrações contábeis individuais e consolidadas, exceto pela descrita na nota 5.

### **a) *Base de consolidação***

#### **Combinações de negócios**

Combinações de negócio são registradas utilizando o método de aquisição quando o controle é transferido para o Grupo. A contraprestação transferida é geralmente mensurada ao valor justo, assim como os ativos líquidos identificáveis adquiridos. Qualquer ágio que surja na transação é testado anualmente para avaliação de perda por redução ao valor recuperável. Ganhos em uma compra vantajosa são reconhecidos imediatamente no resultado. Os custos da transação são registrados no resultado conforme incorridos, exceto os custos relacionados à emissão de

**Notas explicativas da Administração às Demonstrações Contábeis individuais e consolidadas**

**Exercício findo em 31 de dezembro de 2021**

**(Valores expressos em milhares de Reais, exceto quando indicado de outra forma)**

---

instrumentos de dívida ou patrimônio. Qualquer contraprestação contingente a pagar é mensurada pelo seu valor justo na data de aquisição. Se a contraprestação contingente é classificada como instrumento patrimonial, então ela não é remensurada e a liquidação é registrada dentro do patrimônio líquido. As demais contraprestações contingentes são remensuradas ao valor justo em cada data de relatório e as alterações subsequentes ao valor justo são registradas no resultado do exercício.

**Controladas**

O Grupo controla uma entidade quando está exposto a, ou tem direito sobre, os retornos variáveis advindos de seu envolvimento com a entidade e tem a habilidade de afetar esses retornos exercendo seu poder sobre a entidade. As demonstrações contábeis de controladas são incluídas nas demonstrações contábeis consolidadas a partir da data em que o Grupo obtiver o controle até a data em que o controle deixa de existir. Nas demonstrações contábeis individuais da controladora, as informações contábeis de controladas são reconhecidas por meio do método de equivalência patrimonial.

**Participação de acionistas não-controladores**

O Grupo elegeu mensurar qualquer participação de não-controladores na adquirida pela participação proporcional nos ativos líquidos identificáveis na data de aquisição. Mudanças na participação do Grupo em uma subsidiária que não resultem em perda de controle são contabilizadas como transações de patrimônio líquido.

**Investimentos em entidades contabilizadas pelo método da equivalência patrimonial**

Os investimentos do Grupo em entidades contabilizadas pelo método da equivalência patrimonial compreendem suas participações em controladas (aplicável apenas na controladora) e coligadas. As coligadas são aquelas entidades nas quais o Grupo, direta ou indiretamente, tenha influência significativa, mas não controle ou controle conjunto, sobre as políticas financeiras e operacionais. Para ser classificada como uma entidade controlada em conjunto, deve existir um acordo contratual que permite ao Grupo controle compartilhado da entidade e dá ao Grupo direito aos ativos líquidos da entidade controlada em conjunto, e não direito aos seus ativos e passivos específicos. Tais investimentos são reconhecidos inicialmente pelo custo, o qual inclui os gastos com a transação. Após o reconhecimento inicial, as demonstrações contábeis incluem a participação do Grupo no lucro ou prejuízo líquido do exercício e outros resultados abrangentes da investida até a data em que a influência significativa ou controle conjunto deixa de existir.

### **Investimentos em entidades contabilizadas pelo método de valor justo**

Os investimentos em empresas nas quais o Grupo não possui influência significativa, são registrados pelo valor justo, deduzidos de quaisquer perdas por redução ao valor recuperável identificadas no encerramento do exercício.

### **Transações eliminadas na consolidação**

Saldos e transações intragrupo, e quaisquer receitas ou despesas não realizadas derivadas de transações intragrupo, são eliminados. Ganhos não realizados oriundos de transações com investidas registradas por equivalência patrimonial são eliminados contra o investimento na proporção da participação do Grupo na investida. Perdas não realizadas são eliminadas da mesma maneira de que os ganhos não realizados, mas somente na extensão em que não haja evidência de perda por redução ao valor recuperável.

### **Reconhecimento de receitas**

As informações sobre as políticas contábeis do Grupo sobre reconhecimento de receita estão descritas na nota explicativa 28.

## ***b) Instrumentos financeiros***

### ***Reconhecimento e mensuração inicial***

O Grupo reconhece os recebíveis e depósitos inicialmente na data em que foram originados. Todos os outros ativos e passivos financeiros são reconhecidos inicialmente quando o Grupo se tornar parte das disposições contratuais do instrumento. Um ativo financeiro (a menos que seja um contas a receber de clientes sem um componente de financiamento significativo) ou passivo financeiro é inicialmente mensurado ao valor justo, acrescido, para um item não mensurado ao VJR, os custos de transação que são diretamente atribuíveis à sua aquisição ou emissão. Um contas a receber de clientes sem um componente significativo de financiamento é mensurado inicialmente ao preço da operação.

### ***Classificação e mensuração subsequente***

No reconhecimento inicial, um ativo financeiro é classificado como mensurado: ao custo amortizado; ao VJORA - Instrumento de dívida; ao VJORA - Instrumento patrimonial; ou ao VJR. No exercício de 2018, O Grupo não possuía nenhum instrumento financeiro classificado como VJORA - Instrumento de dívida ou VJORA - Instrumento patrimonial.

## BAHEMA EDUCAÇÃO S.A.

### Notas explicativas da Administração às Demonstrações Contábeis individuais e consolidadas

Exercício findo em 31 de dezembro de 2021

(Valores expressos em milhares de Reais, exceto quando indicado de outra forma)

---

Os ativos financeiros não são reclassificados subsequentemente ao reconhecimento inicial, a não ser que o Grupo mude o modelo de negócios para a gestão de ativos financeiros e, neste caso, todos os ativos financeiros afetados são reclassificados no primeiro dia do período de apresentação posterior à mudança no modelo de negócios. Um ativo financeiro é mensurado ao custo amortizado se atender a ambas as condições a seguir e não for designado como mensurado ao VJR:

- É mantido dentro de um modelo de negócios cujo objetivo seja manter ativos financeiros para receber fluxos de caixa contratuais.
- Seus termos contratuais geram, em datas específicas, fluxos de caixa que são relativos somente ao pagamento de principal e juros sobre o valor principal em aberto.
- Todos os ativos financeiros não classificados como mensurados ao custo amortizado, conforme descrito acima, são classificados como VJR.

#### ***Ativos financeiros registrados pelo VJR***

Esses ativos são mensurados subsequentemente ao valor justo. O resultado líquido, incluindo juros, é reconhecido no resultado.

#### ***Custo amortizado***

Esses ativos são subsequentemente mensurados ao custo amortizado utilizando o método de juros efetivos. O custo amortizado é reduzido por perdas por *impairment*. A receita de juros, ganhos e perdas cambiais e o *impairment* são reconhecidos no resultado. Qualquer ganho ou perda no desreconhecimento é reconhecido no resultado. Os recebíveis abrangem caixa e equivalentes de caixa, contas a receber de alunos e outros créditos provenientes de prestação de serviços.

#### ***Redução no valor recuperável (Impairment) - Ativos financeiros***

O CPC 48/IFRS 9 utiliza o modelo prospectivo de “perdas de crédito esperadas”. Isso exige um julgamento relevante sobre como as mudanças em fatores econômicos afetam as perdas esperadas de crédito, que serão determinadas com base em probabilidades ponderadas. O modelo de perdas esperadas se aplica aos ativos financeiros mensurados ao custo amortizado ou ao VJORA, com exceção de investimentos em instrumentos patrimoniais e ativos contratuais.

***Passivos financeiros - Classificação, mensuração subsequente e ganhos e perdas:***

Os passivos financeiros foram classificados como mensurados ao custo amortizado ou ao VJR. Um passivo financeiro é classificado como mensurado ao VJR caso for classificado como mantido para negociação. Passivos financeiros mensurados ao VJR são mensurados ao valor justo e o resultado líquido, incluindo juros, é reconhecido no resultado. Outros passivos financeiros são subsequentemente mensurados pelo custo amortizado utilizando o método de juros efetivos. As despesas de juros são reconhecidas no resultado. Qualquer ganho ou perda no desreconhecimento também é reconhecido no resultado. O Grupo tem os seguintes passivos financeiros não derivativos: fornecedores, empréstimos e financiamentos e outras contas a pagar.

***Compensação***

Os ativos ou passivos financeiros são compensados e o valor líquido apresentado no balanço patrimonial quando, e somente quando, o Grupo tenha atualmente um direito legalmente executável de compensar os valores e tenha a intenção de liquidá-los em uma base líquida ou de realizar o ativo e liquidar o passivo simultaneamente.

***Derivativos e operações de hedge***

O Grupo não possui operação com transações de derivativos e/ou operações de hedge.

**c) *Mensalidades escolares a receber***

Representam as mensalidades escolares já emitidas, porém não recebidas, acordos firmados com estudantes com mensalidades em atraso e cobranças judiciais. As antecipações recebidas no exercício corrente a título de antecipação escolar são classificadas no passivo circulante como adiantamento de alunos e reconhecidas ao resultado de acordo com o seu exercício de competência.

**d) *Imobilizado***

***Reconhecimento e mensuração***

Os itens do imobilizado são mensurados pelo custo histórico de aquisição ou construção, deduzidos de depreciação acumulada. Os ganhos e perdas na alienação de um item do imobilizado são apurados pela comparação entre os recursos advindos da alienação com o valor contábil do imobilizado, reconhecidos na rubrica “Despesas administrativas e gerais”.

### ***Custos subsequentes***

O custo de reposição de um componente do imobilizado é reconhecido no valor contábil do item caso seja provável que os benefícios econômicos incorporados dentro do componente irão fluir para o Grupo e que o seu custo pode ser medido de forma confiável. O valor contábil do componente que tenha sido repostado por outro é baixado. Os custos de manutenção no dia a dia do imobilizado são reconhecidos no resultado conforme incorridos.

### ***Depreciação***

A depreciação é reconhecida no resultado com base no método linear com relação às vidas úteis estimadas dos bens. Os métodos de depreciação, as vidas úteis e os valores residuais são revisados e ajustados, se necessário, quando existir uma indicação de mudança significativa. Eventuais ajustes serão reconhecidos como mudança de estimativas contábeis.

## **e) *Ativos intangíveis e ágio***

### ***Ágio***

O ágio resultante na aquisição de controlada é incluído nos ativos intangíveis deduzido, quando aplicável, das perdas por redução ao valor recuperável acumuladas. Para mensuração do ágio no reconhecimento inicial.

### ***Outros ativos intangíveis***

Outros ativos intangíveis que são adquiridos pelo Grupo e que têm vidas úteis finitas são mensurados pelo custo, deduzido da amortização acumulada e quaisquer perdas acumuladas por redução ao valor recuperável.

### ***Gastos subsequentes***

Os gastos subsequentes são capitalizados somente quando eles aumentam os benefícios econômicos futuros incorporados ao ativo específico aos quais se relacionam. Todos os outros gastos, incluindo gastos com ágio gerado internamente e marcas e patentes, são reconhecidos no resultado conforme incorridos.

### ***Amortização***

Os valores contábeis dos ativos não financeiros são revistos a cada data de balanço para apurar se há indicação de perda no valor recuperável. Caso

ocorra tal indicação, então o valor recuperável do ativo é estimado. No caso do ágio, o valor recuperável é testado anualmente.

**f) *Redução ao valor recuperável de ativos***

Para testes de redução ao valor recuperável, os ativos são agrupados em Unidades Geradoras de Caixa (UGC), ou seja, no menor grupo possível de ativos que gera entradas de caixa pelo seu uso contínuo, entradas essas que são em grande parte independentes das entradas de caixa de outros ativos ou UGCs.

O ágio de combinações de negócios é alocado às UGCs ou grupos de UGCs que se espera que irão se beneficiar das sinergias da combinação. O valor recuperável de um ativo ou UGC é o maior entre o seu valor em uso e o seu valor justo menos custos para vender. O valor em uso é baseado em fluxos de caixa futuros estimados, descontados a valor presente usando uma taxa de desconto antes dos impostos que reflita as avaliações atuais de mercado do valor do dinheiro no tempo e os riscos específicos do ativo ou da UGC.

Uma perda por redução ao valor recuperável é reconhecida se o valor contábil do ativo ou UGC exceder o seu valor recuperável. Perdas por redução ao valor recuperável são reconhecidas no resultado. Uma perda por redução ao valor recuperável relacionada ao ágio não é revertida. Quanto aos demais ativos, as perdas por redução ao valor recuperável são revertidas somente na extensão em que o novo valor contábil do ativo não exceda o valor contábil que teria sido apurado, líquido de depreciação ou amortização, caso a perda de valor não tivesse sido reconhecida.

**g) *Provisões***

Uma provisão é reconhecida no balanço patrimonial quando a Companhia e suas controladas possuem uma obrigação legal ou constituída como resultado de um evento passado, e é provável que um recurso econômico seja requerido para saldar a obrigação. As provisões são registradas tendo como base as melhores estimativas do risco envolvido.

**h) *Benefícios a empregados***

***Benefícios de curto prazo a empregados***

Obrigações de benefícios de curto prazo a empregados são reconhecidas como despesas de pessoal conforme o serviço correspondente seja prestado. O passivo é reconhecido pelo montante do pagamento esperado caso o Grupo tenha uma obrigação presente legal ou construtiva de pagar esse montante em função de serviço passado prestado pelo empregado e a obrigação possa ser estimada de maneira confiável.

***Plano de contribuição definida***

As obrigações por contribuições aos planos de contribuição definida são reconhecidas no resultado como despesas com pessoal quando os serviços relacionados são prestados pelos empregados. As contribuições pagas antecipadamente são reconhecidas como um ativo na extensão em que um reembolso de caixa ou uma redução em pagamentos futuros seja possível.

***Plano de pagamento baseado em ações***

O Grupo oferece planos de remuneração com base em ações a seus funcionários, executivos e prestadores de serviços, segundo os quais o Grupo recebe serviços como contraprestação das opções de compra de ações outorgadas.

O valor justo das opções concedidas determinado na data da outorga é registrado pelo método linear como despesa no resultado do exercício durante o prazo no qual o direito é adquirido, com base em estimativas do Grupo sobre quais opções concedidas serão eventualmente adquiridas, com correspondente aumento do patrimônio.

A cada período de divulgação, o Grupo revisa suas estimativas da quantidade de opções cujos direitos devem ser adquiridos com base nas condições contratuais. O impacto da revisão em relação às estimativas originais, se houver, é reconhecido no resultado do exercício, de tal forma que a despesa acumulada reflita as estimativas revisadas com o correspondente ajuste no patrimônio líquido na conta de Reserva de Capital que registrou o benefício aos empregados.

***i) Imposto de renda e contribuição social***

O imposto de renda e a contribuição social do exercício corrente e diferido são calculados com base nas alíquotas de 15%, acrescidas do adicional de 10% sobre o lucro tributável excedente de R\$ 240 para imposto de renda e 9% sobre o lucro tributável para contribuição social sobre o lucro líquido, e consideram a compensação de prejuízos fiscais e base negativa de contribuição social, limitada a 30% do lucro real do exercício. A despesa com imposto de renda e contribuição social compreende os impostos de renda e contribuição social correntes e diferidos. O imposto corrente e o imposto diferido são reconhecidos no resultado a menos que estejam relacionados a itens diretamente reconhecidos no patrimônio líquido ou em outros resultados abrangentes.



***Despesas de imposto de renda e contribuição social corrente***

A despesa de imposto corrente é o imposto a pagar ou a receber estimado sobre o lucro ou prejuízo tributável do período e qualquer ajuste aos impostos a pagar com relação aos exercícios anteriores. O montante dos impostos correntes a pagar ou a receber é reconhecido no balanço patrimonial como ativo ou passivo fiscal pela melhor estimativa do valor esperado dos impostos a serem pagos ou recebidos que reflete as incertezas relacionadas a sua apuração, se houver. Ele é mensurado com base nas taxas de impostos decretadas na data do balanço.

***Despesas de imposto de renda e contribuição social diferido***

O imposto diferido é reconhecido com relação às diferenças temporárias entre os valores contábeis de ativos e passivos para fins contábeis e os correspondentes valores usados para fins de tributação. O imposto diferido é mensurado pelas alíquotas que se espera serem aplicadas às diferenças temporárias quando elas revertem, baseando-se nas leis que foram decretadas ou substantivamente decretadas até a data de apresentação das demonstrações financeiras.

Um ativo de imposto de renda e contribuição social diferido é reconhecido por perdas fiscais, créditos fiscais e diferenças temporárias dedutíveis não utilizados quando é provável que lucros futuros sujeitos à tributação estarão disponíveis e contra os quais serão utilizados. Ativos de imposto de renda e contribuição social diferidos são revisados a cada data de relatório e serão reduzidos na medida em que sua realização não seja mais provável.

***Políticas contábeis significativas***

A Companhia reconhece um ativo de direito de uso e um passivo de arrendamento na data de início do arrendamento. O ativo de direito de uso é mensurado inicialmente pelo custo e subsequentemente pelo custo menos qualquer depreciação acumulada e perdas ao valor recuperável, e ajustado por certas remensurações do passivo de arrendamento.

O passivo de arrendamento é mensurado inicialmente pelo valor presente dos pagamentos de arrendamento que não foram pagos na data de início, descontados usando a taxa de juros implícita no arrendamento ou, se essa taxa não puder ser determinada imediatamente, a taxa de empréstimo incremental da Companhia. Esses passivos foram mensurados ao valor presente dos pagamentos de arrendamentos remanescentes e descontados pela taxa incremental nominal de aproximadamente 9,6%, variando de acordo com o prazo de cada contrato.

A Companhia aplicou julgamento para determinar o prazo de arrendamento de alguns contratos nos que incluem opções de renovação. A avaliação se a Companhia está razoavelmente certo de exercer essas opções tem impacto no prazo do arrendamento, o que afeta significativamente o valor dos passivos de arrendamento e dos ativos de direito de uso reconhecidos.

### **5.1. Reclassificação e retificação de erros de exercícios anteriores**

Durante o segundo trimestre do exercício de 2021 a Companhia identificou a necessidade de retificar os valores referentes ao exercício/períodos comparativos de 2020 em decorrência dos seguintes assuntos:

- (a)** Correção da apropriação do ajuste a valor presente de contratos de arrendamento de mercantil em conexão com o CPC 12 - Ajuste a valor presente. Esse ajuste impactou o resultado atribuível aos acionistas controladores, bem como o patrimônio líquido.
- (b)** Correção da apropriação do ajuste a valor presente sobre o passivo de contraprestações a pagar em conexão com o CPC 12 - Ajuste a valor presente. Esse ajuste impactou o resultado atribuível aos acionistas controladores.
- (c)** Efeitos reflexos das correções acima descritas por equivalência patrimonial nas informações contábeis individuais.

Os erros descritos nos itens (a) e (b) são de mesma natureza e consistem, basicamente, no reconhecimento incorreto da despesa financeira segundo o pagamento de cada parcela dos passivos financeiros. Para correção do erro, calculamos o valor da apropriação do ajuste a valor presente sobre esses passivos com base no saldo em aberto para cada período reportado.

A apresentação dos ajustes e reclassificações de exercícios anteriores está sendo

efetuada em conexão com o CPC 23 - Políticas Contábeis, Mudança de Estimativa e Retificação de Erro, apresentado conforme segue:

**BAHEMA EDUCAÇÃO S.A.**
**Notas explicativas da Administração às Demonstrações Contábeis individuais e consolidadas**
**Exercício findo em 31 de dezembro de 2021**
**(Valores expressos em milhares de Reais, exceto quando indicado de outra forma)**

BALANÇO PATRIMONIAL	Controladora			Consolidado		
	31/12/2020 (Anteriormente apresentado)	Ajustes	31/12/2020 (Reapresentado)	31/12/2020 (Anteriormente apresentado)	Ajustes	31/12/2020 (Reapresentado)
Ativo circulante	22.953	-	22.953	63.701	-	63.701
Ativo não circulante						
Ativos financeiros	-	-	-	-	-	-
Investimento	95.445	(29.453)	65.992	13.005	-	13.005
Ativos de direitos de uso	-	-	-	95.177	-	95.177
Outros ativos não circulantes	147.382	-	147.382	430.823	-	430.823
	<u>242.827</u>	<u>(29.453)</u>	<u>213.374</u>	<u>539.005</u>		<u>539.005</u>
<b>Total do ativo</b>	<b><u>265.780</u></b>	<b><u>(29.453)</u></b>	<b><u>236.327</u></b>	<b><u>602.706</u></b>	<b><u>-</u></b>	<b><u>602.706</u></b>
Passivo circulante	348	-	348	158.850	-	158.850
Não circulante						
Passivos de arrendamentos	-	-	-	78.723	18.015	96.738
Outros passivos não circulantes	83.203	1.052	84.255	178.562	12.695	191.257
	<u>83.203</u>	<u>1.052</u>	<u>84.255</u>	<u>257.285</u>	<u>30.710</u>	<u>287.995</u>
Patrimônio líquido						
Atribuído aos controladores	182.229	(30.505)	151.724	182.229	(30.505)	151.724
Atribuído aos não controlados	-	-	-	4.342	(205)	4.137
	<u>182.229</u>	<u>(30.505)</u>	<u>151.724</u>	<u>186.571</u>	<u>(30.710)</u>	<u>155.861</u>
<b>Total do passivo</b>	<b><u>265.780</u></b>	<b><u>(29.453)</u></b>	<b><u>236.327</u></b>	<b><u>602.706</u></b>	<b><u>-</u></b>	<b><u>602.706</u></b>

DEMONSTRAÇÃO DE RESULTADO	Controladora			Consolidado		
	31/12/2020 (Anteriormente apresentado)	Ajustes	31/12/2020 (Reapresentado)	31/12/2020 (Anteriormente apresentado)	Ajustes	31/12/2020 (Reapresentado)
Receita líquida		-		196.345	-	196.345
Custos	-	-	-	(120.416)	-	(120.416)
Resultado de equivalência patrimonial	(37.226)	(20.975)	(58.201)	(1.344)	-	(1.344)
Despesas operacionais	(6.482)	-	(6.482)	(97.581)	-	(97.581)
Resultado financeiro	(2.169)	-	(2.169)	(15.815)	(21.056)	(36.871)
<b>Prejuízo antes dos impostos</b>	<b>(45.877)</b>	<b>(20.975)</b>	<b>(66.852)</b>	<b>(38.811)</b>	<b>(21.056)</b>	<b>(59.867)</b>
Resultado de impostos	-	-	-	(6.887)	-	(6.887)
<b>Prejuízo líquido</b>	<b>(45.877)</b>	<b>(20.975)</b>	<b>(66.852)</b>	<b>(45.698)</b>	<b>(21.056)</b>	<b>(66.754)</b>
Atribuível aos controladores	(45.877)	(20.975)	(66.852)	(45.877)	(20.975)	(66.852)
Atribuível aos não controladores	-	-	-	179	(81)	98

**BAHEMA EDUCAÇÃO S.A.****Notas explicativas da Administração às Demonstrações Contábeis individuais e consolidadas****Exercício findo em 31 de dezembro de 2021****(Valores expressos em milhares de Reais, exceto quando indicado de outra forma)**

DEMONSTRAÇÃO DOS RESULTADOS ABRANGENTES	Controladora			Consolidado		
	31/12/2020 (Anteriormente apresentado)	Ajustes	31/12/2020 (Reapresentado)	31/12/2020 (Anteriormente apresentado)	Ajustes	31/12/2020 (Reapresentado)
Prejuízo líquido	(45.877)	(20.975)	(66.852)	(45.698)	(21.056)	(66.754)
Ajustes ao resultado abrangente	-	-	-	-	-	-
Resultado abrangente	(45.877)	(20.975)	(66.852)	(45.698)	(21.056)	(66.754)
Atribuível aos controladores	(45.877)	(20.975)	(66.852)	(45.877)	(20.975)	(66.852)
Atribuível aos não controladores	-	-	-	179	(81)	98

DEMONSTRAÇÃO DA MUTAÇÃO DO PATRIMONIO LÍQUIDO	31/12/2020 (Apresentado anteriormente)	Ajustes	31/12/2020 (Reapresentado)
Capital Social	130.080	-	130.080
Reserva de capital	105.208	-	105.208
Prejuízos acumulados	(53.059)	(30.505)	(83.564)
<b>Saldo Final (Controladora)</b>	<b>182.229</b>	<b>(30.505)</b>	<b>151.724</b>
Participação de não controladores	4.342	(205)	4.137
<b>Saldo Final (Consolidado)</b>	<b>186.571</b>	<b>(30.710)</b>	<b>155.861</b>

## BAHEMA EDUCAÇÃO S.A.

### Notas explicativas da Administração às Demonstrações Contábeis individuais e consolidadas

Exercício findo em 31 de dezembro de 2021

(Valores expressos em milhares de Reais, exceto quando indicado de outra forma)

DEMONSTRAÇÃO DOS FLUXOS DE CAIXA	Controladora			Consolidado		
	31/12/2020 (Apresentado anteriormente)	Ajustes	31/12/2020 (Reapresentado)	31/12/2020 (Apresentado anteriormente)	Ajustes	31/12/2020 (Reapresentado)
<b>Atividades operacionais</b>						
Prejuízo do período	(45.877)	(20.975)	(66.852)	(45.698)	(21.056)	(66.754)
Ajustes ao prejuízo	39.329	20.975	60.304	48.000	21.056	69.056
Movimentações de ativos e passivos	2.184	-	2.184	(20.121)	-	(20.121)
	(4.364)	-	(4.364)	(17.819)	-	(17.819)
<b>Atividades de investimentos</b>						
Caixa utilizado nas atividades de investimentos	(81.624)	-	(81.624)	(15.889)	-	(15.889)
	(81.624)	-	(81.624)	(15.889)	-	(15.889)
<b>Atividades de financiamento</b>						
Caixa utilizado nas atividades de financiamentos	72.347	-	72.347	27.796	-	27.796
	72.347	-	72.347	27.796	-	27.796
<b>Redução do caixa e equivalentes de caixa</b>	(13.641)	-	(13.641)	(5.912)	-	(5.912)

DEMONSTRAÇÃO DO VALOR ADICIONADO	Controladora			Consolidado		
	31/12/2020 (Reapresentado anteriormente)	Ajustes	31/12/2020 (Reapresentado)	31/12/2020 (Reapresentado anteriormente)	Ajustes	31/12/2020 (Reapresentado)
<b>Valor adicionado total a distribuir</b>	(38.614)	(20.975)	(59.589)	151.583	(11.801)	139.782
<b>Distribuição do valor adicionado</b>						
Pessoal e encargos	3.839	-	3.839	127.851	-	127.851
Tributos	645	-	645	41.907	-	41.907
Remuneração do capital de terceiros	2.779	-	2.779	27.523	9.255	36.778
Remuneração do capital próprio	(45.877)	(20.975)	(66.852)	(45.698)	(21.056)	(66.754)
	(38.614)	(20.975)	(59.589)	151.583	-	139.782

## 6. Caixa e equivalentes de caixa

Descrição	Controladora		Consolidado	
	31/12/2021	31/12/2020	31/12/2021	31/12/2020
Caixa	-	-	4.649	24
Bancos - conta corrente	-	-	728	4.078
Aplicações financeiras - Fundos DI, CDBs e Renda Fixa	3	22.442	7.149	38.136
	<b>3</b>	<b>22.442</b>	<b>12.526</b>	<b>42.238</b>

Em 31 de dezembro de 2021, as aplicações financeiras em cotas de fundos DI, CDBs e renda fixa que possuem liquidez imediata e risco insignificante de mudança de valor.

## BAHEMA EDUCAÇÃO S.A.

### Notas explicativas da Administração às Demonstrações Contábeis individuais e consolidadas

Exercício findo em 31 de dezembro de 2021

(Valores expressos em milhares de Reais, exceto quando indicado de outra forma)

A remuneração média das aplicações financeiras foi de 5,03% a.a. (4,95% a.a. em 31 de dezembro de 2020). Os fundos de investimentos são abertos e a companhia não possui participação representativa nestes fundos.

#### 7. Mensalidades a receber

##### a) Composição

Descrição	Consolidado	
	31/12/2021	31/12/2020
Mensalidades (a)	22.329	18.964
Atividades Extras	291	29
(-) Perdas esperadas	(14.283)	(9.914)
	<b>8.337</b>	<b>9.079</b>

(a) Composto por mensalidades, bem como, renegociações efetuadas através de boletos, empresas de cobrança, cheques pré-datados, cartões de créditos e cheques devolvidos.

##### b) Composição dos saldos por tempo de vencimento

Descrição	Saldo contábil bruto	Taxa média	Consolidado	
			Provisão para perda estimada	Saldo contábil líquido
A vencer	291	-	-	291
Vencidos de 0 a 30 dias	2.537	8%	196	2.341
Vencidos de 31 a 60 dias	1.410	14%	195	1.215
Vencidos de 61 a 90 dias	729	21%	150	579
Vencidos de 91 a 180 dias	2.286	31%	720	1.566
Vencidos de 181 a 360 dias	3.225	27%	880	2.345
Acima de 361 dias	12.142	100%	12.142	0
	<b>22.620</b>		<b>14.283</b>	<b>8.337</b>

##### c) Perda estimada para créditos de liquidação duvidosa

A movimentação dos saldos da perda estimada para créditos de liquidação duvidosa é como segue:

## BAHEMA EDUCAÇÃO S.A.

### Notas explicativas da Administração às Demonstrações Contábeis individuais e consolidadas

Exercício findo em 31 de dezembro de 2021

(Valores expressos em milhares de Reais, exceto quando indicado de outra forma)

Saldos em 31 de dezembro de 2020	(9.914)
Adições, baixas e reversões	(2.047)
Adição por combinação de negócios	(2.322)
Saldo em 31 de dezembro de 2021	(14.283)

#### 8. Adiantamentos

Descrição	Consolidado	
	31/12/2021	31/12/2020
Adiantamento de férias	1.529	1.484
Adiantamento a funcionários	2.834	2.392
Adiantamento a fornecedores	2.791	1.926
	<b>7.154</b>	<b>5.802</b>

#### 9. Imposto de Renda e Contribuição Social a recuperar

Descrição	Controladora		Consolidado	
	31/12/2021	31/12/2020	31/12/2021	31/12/2020
Imposto de Renda	5.055	5.460	6.735	7.142
Contribuição Social	18	18	590	548
	<b>5.073</b>	<b>5.478</b>	<b>7.325</b>	<b>7.690</b>
Circulante	531	465	2.783	2.677
Não circulante	4.542	5.013	4.542	5.013

O saldo é composto substancialmente por créditos tributários gerados em apurações de saldo negativo de imposto de renda e contribuição social em exercícios anteriores. Estes créditos de imposto de renda e contribuição social serão utilizados para a compensação com tributos federais ao longo dos exercícios seguintes, assim, permitidos pela legislação.

## BAHEMA EDUCAÇÃO S.A.

### Notas explicativas da Administração às Demonstrações Contábeis individuais e consolidadas

Exercício findo em 31 de dezembro de 2021

(Valores expressos em milhares de Reais, exceto quando indicado de outra forma)

#### 10. Outros Ativos

Descrição	Controladora		Consolidado	
	31/12/2021	31/12/2020	31/12/2021	31/12/2020
Mútuo Escola Viva	1.225	1.098	-	-
Mútuo BIS	1.106	-	-	-
Mútuo Vila	89	-	-	-
Valores em cobrança judicial	-	-	-	624
Cheques em cobrança	-	-	14	133
Despesas a Apropriar	33	26	207	1.386
Outros ativos de garantia de ex-proprietários	-	-	-	1.545
Empréstimo ex-sócios Grupo Parque	-	-	4.212	4.212
Garantia Banco Safra	-	-	1.068	1.068
Debêntures emitidas a receber	-	76.667	-	76.667
Bônus para subscrição de ações	15.000	-	15.000	-
AFAC Meimei	1.638	-	1.638	-
Outros ativos	7	438	5.199	1.206
	<b>19.098</b>	<b>78.229</b>	<b>27.338</b>	<b>86.841</b>
<b>Circulante</b>	<b>15.040</b>	<b>29</b>	<b>21.282</b>	<b>3.905</b>
<b>Não circulante</b>	<b>4.058</b>	<b>78.200</b>	<b>6.056</b>	<b>82.936</b>

#### 11. Ativos de direito de uso

	Prazo médio de amortização (meses)	31/12/2020	Consolidado				Valor líquido (R\$)
			31/12/2021				
			Baixas	Amortizações	Adições	Aquisições combinações de negócios	
Imóveis	116	95.177	(637)	(18.742)	40.910	15.362	132.070
		<b>95.177</b>	<b>(637)</b>	<b>(18.742)</b>	<b>40.910</b>	<b>15.362</b>	<b>132.070</b>



**BAHEMA EDUCAÇÃO S.A.****Notas explicativas da Administração às Demonstrações Contábeis individuais e consolidadas****Exercício findo em 31 de dezembro de 2021****(Valores expressos em milhares de Reais, exceto quando indicado de outra forma)****12. Investimentos, provisão para passivo a descoberto e ativos financeiros****a) Composição dos investimentos**

	<b>Controladora</b>			
	<b>Patrimônio líquido</b>	<b>Equivalência patrimonial</b>	<b>Investimentos</b>	
			<b>31/12/2021</b>	<b>31/12/2020</b>
<b>Empresas controladas:</b>				
Centro de Formação de Educadores da Vila Ltda.	57.489	(9.679)	65.676	62.474
Bahema Educação RJ Ltda.	48.123	2.944	48.123	(8.821)
Viva Participações S.A.	(43.787)	(8.685)	(43.786)	(46.972)
Viva Participações S.A. - Ágio	-	-	42.935	43.838
Bahema Educação MG Ltda.	(2.593)	(268)	(2.593)	(1.453)
Escola Mais Educação S.A.	25.876	(10.322)	21.301	597
Escola Mais Educação S.A - Ágio	-	-	18.364	10.022
<b>Empresas controladas em conjunto:</b>				
Bahema Mei Mei S.A.	1.286	(680)	(238)	583
Bahema Mei Mei S.A. - Ágio	-	-	1.137	1.137
Valores reclassificados para o passivo a descoberto	-	-	2.593	4.587
<b>Total dos investimentos</b>	<b>112.270</b>	<b>(26.690)</b>	<b>153.512</b>	<b>65.992</b>
	<b>Consolidado</b>			
	<b>Patrimônio líquido</b>	<b>Equivalência patrimonial</b>	<b>Investimentos</b>	
			<b>31/12/2021</b>	<b>31/12/2020</b>
<b>Empresas controladas:</b>				
Escola Mais Educação S.A. (a)	25.876	(721)	-	597
Escola Mais Educação S.A - Ágio (a)	-	-	-	10.022
<b>Empresas coligadas:</b>				
Centro Educacional Viva	52.508	(4)	(6)	(3)
Centro Educacional Viva - Ágio	-	-	669	669
<b>Empresas controladas em conjunto:</b>				
Bahema Mei Mei S.A.	1.286	(680)	(238)	583
Bahema Mei Mei S.A. - Ágio	-	-	1.137	1.137
<b>Total dos investimentos</b>	<b>105.546</b>	<b>(1.405)</b>	<b>1.562</b>	<b>13.005</b>

(a) Em 02 de julho de 2021, a Companhia passou a deter 82,32% do capital da Escola Mais Educação S.A., tornando-se controladora da mesma e, a partir desta data, divulgando suas demonstrações de forma consolidada.

**BAHEMA EDUCAÇÃO S.A.****Notas explicativas da Administração às Demonstrações Contábeis individuais e consolidadas****Exercício findo em 31 de dezembro de 2021****(Valores expressos em milhares de Reais, exceto quando indicado de outra forma)****b) Movimentação dos investimentos e ativos financeiros**

	<b>Controladora</b>					
	<b>Saldo em 31/12/2020 (Representado)</b>	<b>Aportes</b>	<b>Ajuste de avaliação patrimonial</b>	<b>Equivalência patrimonial</b>	<b>Reclassificação passivo/outros</b>	<b>Saldo em 31/12/2021</b>
<b>INVESTIMENTOS</b>						
Centro de Formação de Educadores da Vila Ltda.	62.474	19.521	(6.685)	(9.679)	45	65.676
Bahema Educação RJ S.A	(8.821)	54.001	-	2.943	-	48.123
Bahema Educação MG	-	20	-	(268)	248	-
Bahema Educação Mei Mei	1.720	-	-	(680)	(140)	900
Escola Mais Educação Ltda.	10.619	-	39.367	(10.321)	-	39.665
Viva Participações	-	11.869	(904)	(8.685)	(3.132)	(852)
<b>Total de investimentos</b>	<b>65.992</b>	<b>85.411</b>	<b>31.778</b>	<b>(26.690)</b>	<b>(2.979)</b>	<b>153.512</b>
<b>ATIVOS FINANCEIROS</b>						
<b>Investimentos avaliados pelo valor justo</b>						
Escola Mais Educação Ltda.	20.314	-	-	-	(20.314)	-
<b>Total de ativos financeiros</b>	<b>20.314</b>	<b>-</b>	<b>-</b>	<b>-</b>	<b>(20.314)</b>	<b>-</b>
<b>Consolidado</b>						
	<b>Saldo em 31/12/2020 (Representado)</b>	<b>Aportes</b>	<b>Ajuste de avaliação patrimonial</b>	<b>Equivalência patrimonial</b>	<b>Reclassificação passivo/outros</b>	<b>Saldo em 31/12/2021</b>
<b>INVESTIMENTOS</b>						
Bahema Educação Mei Mei S.A.	583	-	-	(680)	(140)	(237)
Escola Mais Educação Ltda. (a)	10.619	-	(9.898)	(721)	-	-
Escola Mais Educação S.A - Ágio (a)	1.137	-	-	-	-	1.137
Centro Educacional Viva	666	-	-	(4)	-	662
<b>Total de investimentos</b>	<b>13.005</b>	<b>-</b>	<b>(9.898)</b>	<b>(1.405)</b>	<b>(140)</b>	<b>1.562</b>
<b>ATIVOS FINANCEIROS</b>						
<b>Investimentos avaliados pelo valor justo</b>						
Escola Mais Educação Ltda.	20.314	-	-	-	(20.314)	-
<b>Total de ativos financeiros</b>	<b>20.314</b>	<b>-</b>	<b>-</b>	<b>-</b>	<b>(20.314)</b>	<b>-</b>

**(a)** Em 02 de julho de 2021, a Companhia passou a deter 82,32% do capital da Escola Mais Educação S.A., tornando-se controladora da mesma e, a partir desta data, divulgando suas demonstrações de forma consolidada.

**BAHEMA EDUCAÇÃO S.A.****Notas explicativas da Administração às Demonstrações Contábeis individuais e consolidadas****Exercício findo em 31 de dezembro de 2021****(Valores expressos em milhares de Reais, exceto quando indicado de outra forma)****13. Imobilizado**

	% - Taxa de depreciação	Consolidado			31/12/2020
		31/12/2021			
		Custo	Depreciação acumulada	Valor líquido	
Móveis e utensílios	10	16.436	(7.962)	8.474	3.819
Máquinas e equipamentos	10	3.372	(2.185)	1.187	1.870
Computadores e periféricos	20	14.177	(8.625)	5.552	1.405
Benfeitorias em propriedade de terceiros	-	82.726	(23.978)	58.747	26.315
Terrenos	-	13	-	13	13
Instalações	10	5.725	(2.438)	3.287	1.373
Móveis didáticos	10	2.392	(273)	2.119	346
Veículos	20	410	(346)	64	65
Imóveis	-	16.109	(2.794)	13.315	13.463
Imobilizado em andamento	-	9.932	-	9.932	263
Outros	10	381	(71)	310	172
<b>Total</b>		<b>151.673</b>	<b>(48.672)</b>	<b>103.000</b>	<b>49.104</b>

**Movimentação de 31 de dezembro de 2020 a 31 de dezembro de 2021**

Descrição	Consolidado				
	31/12/2020	Adições/Baixas	Adições por combinações de negócios	Depreciação	31/12/2021
Móveis e utensílios	3.819	2.766	2.965	(1.076)	8.474
Máquinas e equipamentos	1.870	(395)	23	(311)	1.187
Computadores e periféricos	1.405	2.843	2.592	(1.288)	5.552
Benfeitorias em propriedade de terceiros	26.315	23.528	15.223	(6.319)	58.747
Terrenos	13	-	-	-	13
Instalações	1.373	2.167	82	(335)	3.287
Móveis didáticos	346	2.020	12	(259)	2.119
Veículos	65	(1)	-	-	64
Imóveis	13.463	182	-	(330)	13.315
Imobilizado em andamento	263	9.669	-	-	9.932
Outros	172	(2.102)	308	1.932	310
	<b>49.104</b>	<b>40.677</b>	<b>21.205</b>	<b>(7.986)</b>	<b>103.000</b>

## BAHEMA EDUCAÇÃO S.A.

### Notas explicativas da Administração às Demonstrações Contábeis individuais e consolidadas

Exercício findo em 31 de dezembro de 2021

(Valores expressos em milhares de Reais, exceto quando indicado de outra forma)

#### 14. Intangível

##### Movimentação de 31 de dezembro de 2020 a 31 de dezembro de 2021

	Consolidado					31/12/2021
	% - Taxa de amortização	31/12/2020	Aquisição/Baixa no período	Aquisições combinações de negócios	Amortização do período	
<b>Vida útil indefinida</b>						
Ágio		184.691	26.100	-	-	210.791
<b>Total ágio</b>		<b>184.691</b>	<b>26.100</b>	-	-	<b>210.791</b>
<b>Vida útil definida</b>						
Marca	5 - 10	28.141	1.802	-	(5.988)	23.955
Contratos	10	26	-	-	(20)	6
Carteira de clientes	10	42.067	14.897	-	(3.875)	53.089
Non Compete	5	10.261	2.179	-	(2.303)	10.137
Software	5	118	3.881	1.903	(320)	5.582
Software em desenvolvimento		-	2.192	3.154	-	5.345
<b>Total</b>		<b>265.304</b>	<b>51.051</b>	<b>5.057</b>	<b>(12.506)</b>	<b>308.905</b>

O aumento dos saldos observado no exercício de 2021 é decorrente das combinações de negócios ocorridas neste período conforme detalhado na Nota 3.

Em 31 de dezembro de 2021 foi efetuado teste de recuperação considerando os fluxos de caixa descontados das controladas, resultando no retorno econômico sobre os ágios, em linha com o Pronunciamento Técnico - CPC 01 - Redução ao valor recuperável dos ativos (R1), em que é exigido o teste pelo menos uma vez a cada exercício.

O processo de estimativa do valor em uso considera premissas de projeções de receitas, custos e despesas e envolve a utilização de julgamentos e estimativas sobre os fluxos de caixa futuros e representa a melhor estimativa da Companhia, tendo sido as referidas projeções aprovadas pela Administração. O teste de *impairment* não identificou a necessidade de reconhecimento de perdas.

A projeção de fluxo de caixa contemplou o período de cinco anos acrescido do valor residual calculado pela perpetuação do saldo de caixa no quinto ano e utilizando uma taxa de desconto antes dos impostos de 14,55% e um valor de taxa de crescimento de perpetuidade de 3,5%.

## BAHEMA EDUCAÇÃO S.A.

### Notas explicativas da Administração às Demonstrações Contábeis individuais e consolidadas

Exercício findo em 31 de dezembro de 2021

(Valores expressos em milhares de Reais, exceto quando indicado de outra forma)

O ágio é composto por unidade geradora de caixa conforme tabela abaixo:

Escola	Ágio
Esc. da Vila	22.525
Fórum Cultural	12.624
Escola Parque	66.520
BIS	20.852
Autonomia	9.246
Balão Vermelho	13.065
Escola Viva	31.062
Apoio	8.797
Escola Mais	9.006
Escola Intl. de SC	17.094
	<b>210.791</b>

## 15. Empréstimos e financiamentos

	% - Taxas contratuais a.a.	Vencimentos	31/12/2021	31/12/2020
Capital de giro	3,75 a 13,10	2021	-	3.193
Capital de giro	3,75 a 13,10	2022	10.043	17.259
Capital de giro	3,75 a 13,10	2023	29.647	-
Capital de giro	3,75 a 13,10	2024	10.498	12933
Capital de giro	3,75 a 13,10	2025	9.304	10.000
Swap c/ Santander	12,48	2022	334	830
Swap c/ Itaú -	12,92	2022	3.573	6.801
Outros			655	-
<b>Total</b>			<b>64.054</b>	<b>51.016</b>
<b>Passivo circulante</b>			<b>34.769</b>	<b>21.940</b>
<b>Passivo não circulante</b>			<b>29.285</b>	<b>29.076</b>

	Valor (R\$)
Saldo em 31 de dezembro de 2020	<b>51.016</b>
(+) Encargos financeiros	4.299
(+) Captação	33.295
(+) Aquisições de combinação de negócios	3.369
(-) Pagamentos	(27.925)
<b>Saldo em 31 de dezembro de 2021</b>	<b>64.054</b>

## BAHEMA EDUCAÇÃO S.A.

### Notas explicativas da Administração às Demonstrações Contábeis individuais e consolidadas

Exercício findo em 31 de dezembro de 2021

(Valores expressos em milhares de Reais, exceto quando indicado de outra forma)

#### 16. Obrigações trabalhistas

	Controladora		Consolidado	
	31/12/2021	31/12/2020	31/12/2021	31/12/2020
Salários a pagar	5	7	6.564	5.148
Provisão de férias e encargos	38	19	10.209	8.929
FGTS a pagar	2	1	1.760	1.127
INSS a pagar (a)	39	38	20.288	19.691
Pró labore a pagar	102	106	617	364
Outros	-	-	1.354	745
<b>Total</b>	<b>186</b>	<b>171</b>	<b>40.792</b>	<b>36.004</b>
<b>Passivo circulante</b>	<b>186</b>	<b>171</b>	<b>24.861</b>	<b>19.255</b>
<b>Passivo não circulante</b>	<b>-</b>	<b>-</b>	<b>15.931</b>	<b>16.749</b>

(a) Os valores de INSS a pagar do consolidado são principalmente parte do acervo líquido da Escola Viva que estão parcelados.

#### 17. Obrigações tributárias e impostos parcelados

	Controladora		Consolidado	
	31/12/2021	31/12/2020	31/12/2021	31/12/2020
Parcelamento REFIS (a)	202	-	26.802	32.349
IRPJ a pagar	-	-	1.209	319
CSLL a pagar	-	-	461	246
PIS e COFINS	-	-	1.029	728
ISS	2	2	840	543
IRRF	121	81	3.278	2.093
Outros Impostos	3	213	887	450
<b>Total</b>	<b>328</b>	<b>296</b>	<b>34.506</b>	<b>36.728</b>
<b>Passivo circulante</b>	<b>126</b>	<b>94</b>	<b>11.456</b>	<b>9.523</b>
<b>Passivo não circulante</b>	<b>202</b>	<b>202</b>	<b>23.050</b>	<b>27.205</b>

(a) A manutenção das condições de pagamento e demais benefícios dos parcelamentos está condicionada ao pagamento regular de suas parcelas, o que tem ocorrido dentro dos preceitos da legislação em vigor.

A movimentação do referido parcelamento para as demonstrações contábeis é como segue:

	Consolidado
Saldos em 31 de dezembro de 2020	32.349
Atualização no período	1.615
Amortização no período	(7.162)
<b>Saldos em 31 de dezembro de 2021</b>	<b>26.802</b>
<b>Passivo circulante</b>	<b>3.752</b>
<b>Passivo não circulante</b>	<b>23.050</b>

## BAHEMA EDUCAÇÃO S.A.

### Notas explicativas da Administração às Demonstrações Contábeis individuais e consolidadas

Exercício findo em 31 de dezembro de 2021

(Valores expressos em milhares de Reais, exceto quando indicado de outra forma)

Os valores com vencimento em longo prazo serão exigidos nos seguintes anos-calendário:

Ano	Valor (R\$)
2023	4.354
2024	3.380
2025	3.158
Após 2026	12.158
<b>Total</b>	<b>23.050</b>

#### 18. Adiantamentos de mensalidades

Os valores contabilizados nessa rubrica referem-se aos adiantamentos de mensalidades de alunos que serão reconhecidos como resultado no período de competência, à medida que os serviços de educação forem prestados.

Descrição	Consolidado	
	31/12/2021	31/12/2020
Balão Vermelho	1.974	844
Apoio	2.433	1.179
BIS	4.480	2.072
Esc.da Vila	4.106	5.635
Fórum Cultural	971	1.089
Escola Parque	5.937	5.699
Autonomia	2.352	1.061
Escola Viva	4.778	4.309
Escola Intl de SC	441	-
Escola Mais	2.069	-
	<b>29.541</b>	<b>21.888</b>

#### 19. Provisão para demandas judiciais

O Grupo é parte (polo passivo) em ações judiciais e processos administrativos perante vários tribunais e órgãos governamentais, decorrentes do curso normal das operações, envolvendo questões tributárias, trabalhistas, aspectos cíveis e outros assuntos.

A Administração, com base em informações de seus assessores jurídicos, análise das demandas judiciais pendentes e com base na experiência anterior referente às quantias reivindicadas, constituiu provisão em montante considerado suficiente para cobrir as prováveis perdas estimadas com as ações em curso, como se segue:

## BAHEMA EDUCAÇÃO S.A.

### Notas explicativas da Administração às Demonstrações Contábeis individuais e consolidadas

Exercício findo em 31 de dezembro de 2021

(Valores expressos em milhares de Reais, exceto quando indicado de outra forma)

Contingência	Consolidado			
	31/12/2021		31/12/2020	
	Depósito judicial	Probabilidade de perda	Depósito judicial	Probabilidade de perda
		Provável		Provável
Trabalhistas	16	-	16	-
Cíveis	73	16	9	-
Tributárias	114	324	215	2.039
	<b>203</b>	<b>340</b>	<b>240</b>	<b>2.039</b>

### Movimentação das provisões - consolidado

	Trabalhistas	Cíveis	Tributárias	Total
Saldo em 31/12/2020	-	-	2.039	2.039
Adição por combinação de negócios	-	16	-	16
Reclassificação	-	1.715	(1.715)	-
Pagamentos	-	(1.715)	-	(1.715)
Saldo em 31/12/2021	-	16	324	340

## 20. Contraprestações e outras contas a pagar

	Controladora		Consolidado	
	31/12/2021	31/12/2020	31/12/2021	31/12/2020 (reapresentado)
Contas a pagar pela aquisição do Fórum Cultural	-	-	2.292	4.435
Contas a pagar pela aquisição da Escola Parque	-	-	61.851	123.185
Contas a pagar pela aquisição do Colégio Apoio	-	-	4.054	10.137
Contas a pagar pela aquisição do Colégio Autonomia	-	-	4.371	8.128
Contas a pagar pela aquisição da Escola Internacional	-	-	12.980	-
Opção de Venda - Put option Colégio BIS (c)	-	-	19.817	13.143
Opção de Venda - Put option Escola Fórum Cultural (b)	-	-	-	835
Resultado negativo de investimento	2.593	48.891	-	-
Mútuo Progresso Participações	26.165	26.165	-	-
Mútuo Balão Vermelho	4.050	4.020	-	-
Mútuo Somater	4.629	5.012	-	-
Outras contas a pagar	402	-	8.842	5.337
	<b>37.839</b>	<b>84.088</b>	<b>114.207</b>	<b>165.200</b>
Passivo circulante	400	35	85.743	65.606
Passivo não circulante	37.439	84.053	28.464	99.594

(a) Como parte do acordo de aquisição de participação do colégio BIS, uma opção de venda (“put”)



## BAHEMA EDUCAÇÃO S.A.

### Notas explicativas da Administração às Demonstrações Contábeis individuais e consolidadas

Exercício findo em 31 de dezembro de 2021

(Valores expressos em milhares de Reais, exceto quando indicado de outra forma)

foi emitida pela Companhia e uma de compra (“call”) foi emitida pelos acionistas vendedores, que podem resultar em uma aquisição pela Companhia das ações remanescentes. A Companhia mensurou este passivo a valor justo e reconheceu, em suas demonstrações contábeis, a opção de venda no montante de R\$ 13.527, em contrapartida a “Outras reservas” no Patrimônio Líquido;

- (b) Como parte do acordo de aquisição de participação da Escola Fórum Cultural, uma opção de venda (“put”) foi emitida pela Companhia e uma opção de compra (“call”) foi emitida pelos acionistas vendedores, que pode resultar em uma aquisição pela Companhia das ações remanescentes de 5% da Fórum. Em 23 de julho de 2021, a Companhia através de sua controlada Centro de Formação exerceu a opção de compra pelo valor de 514.

## 21. Passivos de arrendamento

	<b>Consolidado</b>
	<b>31/12/2021</b>
Saldo em 31 de dezembro de 2020	113.190
(-) Pagamentos	(26.679)
(+) Combinação de negócio	18.130
(+) Adições	40.910
(+) Juros de arrendamento mercantil	13.446
<b>Saldo em 31 de dezembro de 2021</b>	<b>158.997</b>
Passivo circulante	39.075
Passivo não circulante	119.922

Os valores com vencimento em longo prazo serão exigidos nos seguintes anos-calendário:

Ano	Valor (R\$)
2023	19.152
2024	16.759
Após 2025	84.011
<b>Total</b>	<b>119.922</b>

## BAHEMA EDUCAÇÃO S.A.

### Notas explicativas da Administração às Demonstrações Contábeis individuais e consolidadas

Exercício findo em 31 de dezembro de 2021

(Valores expressos em milhares de Reais, exceto quando indicado de outra forma)

## 22. Impostos diferidos

Em 31 de dezembro de 2021, a composição dos saldos de imposto de renda e contribuição social diferidos, ativos e passivos, é a seguinte:

	Consolidado		
	31/12/2020	Movimento	31/12/2021
Combinação de negócios - Sovila	11.005	(1.445)	9.560
Combinação de negócios - Fórum	4.389	(858)	3.531
Combinação de negócios - Apoio	10.018	(1.346)	8.672
Combinação de negócios - Grupo BIS	13.074	(1.352)	11.722
Combinação de negócios - Escola Autonomia	7.965	(1.240)	6.725
Combinação de negócios - PGP	-	(258)	(258)
Ajuste a valor presente de contas a pagar por aquisição de empresas	2.354	(1.450)	904
<b>Total</b>	<b>48.805</b>	<b>(7.949)</b>	<b>40.856</b>
Alíquota nominal combinada %	34%	-	34%
<b>IRPJ e CSLL Diferidos Passivo</b>	<b>16.594</b>	<b>-</b>	<b>13.891</b>
Prejuízo fiscal	1.691	-	1.691
<b>Total</b>	<b>1.691</b>	<b>-</b>	<b>-</b>
Alíquota nominal combinada %	34%	-	34%
<b>IRPJ e CSLL Diferidos Ativo</b>	<b>-</b>	<b>-</b>	<b>-</b>
<b>IRPJ e CSLL Diferidos Passivo - Líquido</b>	<b>16.594</b>	<b>(7.949)</b>	<b>13.891</b>

Os impostos diferidos ativo sobre prejuízos fiscais estão sendo apurados e reconhecidos nas demonstrações contábeis considerando os limites legais de compensação dos tributos diferidos passivos.

## 23. Patrimônio líquido

### a) Capital social

O Capital Social subscrito e integralizado é de R\$ 207.664 em 31 de dezembro de 2021 representado por 16.352.035 ações ordinárias sem valor nominal, assim distribuídas:

## BAHEMA EDUCAÇÃO S.A.

### Notas explicativas da Administração às Demonstrações Contábeis individuais e consolidadas

Exercício findo em 31 de dezembro de 2021

(Valores expressos em milhares de Reais, exceto quando indicado de outra forma)

	31/12/2021	31/12/2020
Mint Educação Fundo de Investimento em Ações	20,23%	29,73%
Fairfax Brazil Seguros Corporativos S/A	30,96%	23,34%
Carlos Eduardo Affonso Ferreira	5,04%	7,35%
Guilherme Affonso Ferreira Filho	3,59%	4,29%
JV Educação FIM	9,03%	-
Frederico Marques Affonso Ferreira	0,30%	0,55%
Bruno Bertolucci Belliboni	0,74%	0,88%
Lupa Fundo de Investimento em Ações	0,77%	0,61%
Outros	29,33%	33,26%
<b>Total de ações em circulação</b>	<b>100,00%</b>	<b>100,00%</b>

Em 18 de agosto de 2021, conforme Assembleia Geral Extraordinária, foi realizado o desdobramento de ações ordinárias de emissão da Companhia, na proporção de 1 (uma) ação ordinária para 5 (cinco) ações ordinárias, sem alteração no valor do capital social.

#### b) Reserva de Capital

	31/12/2020	Movimentação	31/12/2021
Ágio na Emissão das Ações	33	-	33
Ágio em transação de capital (a)	(1.098)	(1.931)	(3.029)
Debêntures conversíveis em ações	115.000	(46.457)	68.543
Opção de Venda - <i>Put option</i> (nota 20)	(13.979)	(5.838)	(19.817)
Opções Outorgadas Reconhecidas (nota 23g)	5.252	1.231	6.483
	<b>105.208</b>	<b>(52.995)</b>	<b>52.213</b>

(a) Efeito de ganho ou perda na mudança de participação societária em entidades controladas

#### c) Reserva legal

Constituída anualmente na proporção de 5% do lucro do exercício, limitada a 20% do capital social ou, quando acrescida da reserva de capital, limitada a 30% do capital social.

#### d) Outras reservas

Em 31 de dezembro de 2021 e 31 de dezembro 2020, o ajuste de outras reservas era referente ao reconhecimento do passivo a valor presente do put option com acionistas não controladores descrito na nota 19 (a) e (b).

#### e) Dividendos

As ações representativas do capital social têm direito a um dividendo mínimo obrigatório de 25% do lucro líquido do exercício, ajustado de acordo com o artigo 202, da Lei nº 6.404/76.

## BAHEMA EDUCAÇÃO S.A.

Notas explicativas da Administração às Demonstrações Contábeis individuais e consolidadas

Exercício findo em 31 de dezembro de 2021

(Valores expressos em milhares de Reais, exceto quando indicado de outra forma)

---

### f) Resultado por ação

	<u>31/12/2021</u>	<u>31/12/2020</u>
<b>Numerador básico</b>		
Resultado do período	(36.858)	(66.852)
<b>Denominador Básico</b>		
Média ponderada de ações - básica	<u>12.626.992</u>	<u>11.122.527</u>
Prejuízo básico por ação em (R\$)	(2,92)	(6,01)
<b>Denominador Diluído</b>		
Potencial de ações diluidoras	209.005	1.027.650
Média ponderada de ações - diluída	<u>12.835.997</u>	<u>12.150.177</u>
Prejuízo diluído por ação em (R\$)	(2,87)	(5,50)

### g) Plano de remuneração baseado em ações

Em 02 de outubro de 2017, a Companhia estabeleceu um programa de opção de compra de ações para outorgar a determinados Colaboradores Elegíveis possam adquirir ou subscrever ações de emissão da Companhia.

De acordo com este programa, o Conselho de Administração da Companhia poderá determinar a data de abertura e encerramento de cada programa, bem como determinar as datas e procedimentos de outorga, *vesting* e exercício. O Conselho de Administração poderá também determinar a quantidade de opções que serão outorgadas para cada colaborador, mas não poderá aumentar o limite de total de ações que possam ser conferidas no plano.

## BAHEMA EDUCAÇÃO S.A.

### Notas explicativas da Administração às Demonstrações Contábeis individuais e consolidadas

Exercício findo em 31 de dezembro de 2021

(Valores expressos em milhares de Reais, exceto quando indicado de outra forma)

Em maio de 2019, no primeiro programa, foram feitas 3 outorgas totalizando opções de compra de 350.000 ações (70.000 ações antes do desdobramento de 18 de agosto de 2021) de emissão da Companhia. A carência para exercício das opções deste plano era de no mínimo 24 meses, tempo este que os Colaboradores Elegíveis deverão permanecer na Companhia como administradores. Uma vez exercidas as opções de compra, as ações resultantes conferem aos colaboradores os direitos e privilégios inerentes à condição de acionista a partir do momento da subscrição.

Em 31 de outubro de 2019 a Companhia assinou um aditivo ao contrato do programa de opções modificando o período de carência das outorgas efetuadas em maio de 2019. Se antes 2/3 das opções outorgadas teriam período de carência até maio de 2021, com o aditivo, 1/3 das opções tem período de carência até maio de 2020, 1/3 das opções tiveram o período mantido até maio de 2021 e 1/3 das opções mantiveram o período de carência até maio de 2022. Adicionalmente, em conformidade ao estabelecido no Plano de Outorga de Opção de Compra ou Subscrição de Ações aprovado em Assembleia Geral Extraordinária realizada em 02 de outubro de 2017, a Companhia aprovou em 23 de abril de 2020 a outorga do segundo programa de opções de compra representativas de até 90.000 ações (18.000 ações antes do desdobramento de 18 de agosto de 2021) ordinárias aos administradores de subsidiárias controladas da Companhia.

As opções outorgadas foram precificadas com base no modelo “Black & Scholes” e os dados significativos incluídos no modelo para precificação do valor justo das opções de ações concedidas neste período foram:

	1º programa A			1º programa B		
	Lote 1	Lote 2	Lote 3	Lote 1	Lote 2	Lote 3
Quantidade de beneficiários	2	2	2	1	1	1
Quantidade de ações objeto de outorga	66.000	66.000	68.000	49.500	49.500	51.000
Período de carência	12 meses	24 meses	36 meses	12 meses	24 meses	36 meses
Início do período de carência	03/05/2019	03/05/2019	03/05/2019	03/05/2019	03/05/2019	03/05/2019
Período aquisitivo ( <i>vesting</i> )	12 meses	24 meses	36 meses	12 meses	24 meses	36 meses
Valor justo na data de outorga	18,80	18,80	19,38	18,22	18,22	18,88
Preço de exercício	6,44	6,44	6,44	7,16	7,16	7,16
Volatilidade esperada (%)	52,74	52,74	53,30	52,74	52,74	53,30
Rendimento de dividendos (%)	-	-	-	-	-	-
Taxa de juros anual livre de risco (%)	7,42	7,42	7,93	7,42	7,42	7,93

## BAHEMA EDUCAÇÃO S.A.

### Notas explicativas da Administração às Demonstrações Contábeis individuais e consolidadas

Exercício findo em 31 de dezembro de 2021

(Valores expressos em milhares de Reais, exceto quando indicado de outra forma)

	2º programa		
	Lote 1	Lote 2	Lote 3
Quantidade de beneficiários	3	3	3
Quantidade de ações objeto de outorga	30.005	30.005	29.995
Período de carência	24 meses	36 meses	48 meses
Início do período de carência	23/04/2020	23/04/2020	23/04/2020
Período aquisitivo ( <i>vesting</i> )	24 meses	36 meses	48 meses
Valor justo na data de outorga	2,91	3,77	4,63
Preço de exercício	14,00	14,00	14,00
Volatilidade esperada	42,09%	42,09%	42,09%
Rendimento de dividendos	-	-	-
Taxa de juros anual livre de risco	2,94%	3,91%	5,08%

Os instrumentos de plano de opções são classificados como instrumento de patrimônio, sendo o resultado lançado em contrapartida de uma reserva de capital específica para esse fim.

	<u>31/12/2021</u>
Despesa com opções de compra de ações apropriada no resultado no exercício	1.231

#### h) Debêntures conversíveis em ações

Em 23 de outubro de 2020, a Companhia aprovou a emissão de 1.538.642 debêntures conversíveis, dentro do limite de seu capital autorizado, no valor de R\$ 115.000, para colocação privada, exclusivamente direcionada aos acionistas da companhia e/ou seus cessionários do Direto de Preferência, sem qualquer esforço de venda perante investidores.

Cada uma das debêntures será convertida automaticamente em ações de emissão da Companhia no seu vencimento, em 31 de março de 2022, ao preço de R\$74,75 por ação - após o desdobramento aprovado em AGE realizada em 18 de agosto de 2021, agora cada debênture será convertida em cinco ações da Companhia ao preço de R\$ 14,95 por ação. Caso haja uma emissão de ações da Companhia por um preço abaixo deste valor antes de 31 de março de 2022, as debêntures serão automaticamente convertidas pelo mesmo preço.

As debêntures podem, no entanto, ser convertida antecipadamente: nos dias 30 de abril de 2021 e em 30 de setembro de 2021. As Debêntures foram subscritas até o último dia do Prazo de Preferência e integralizadas pelo seu Valor Nominal Unitário (“Preço de Subscrição”), conforme o seguinte cronograma: (i) 1/3 (um terço) das Debêntures do valor subscrito até 15 de dezembro de 2020; e (ii) 2/3 (dois terços) do valor subscrito das Debêntures até 31 de março de 2021. Para fins de clareza fica estabelecido que os valores pagos em 15 de dezembro de 2020 no montante de R\$ 38.334 não serão considerados como integralização de números inteiros de debêntures subscritas, devendo ser considerados como integralização parcial do valor

## BAHEMA EDUCAÇÃO S.A.

### Notas explicativas da Administração às Demonstrações Contábeis individuais e consolidadas

Exercício findo em 31 de dezembro de 2021

(Valores expressos em milhares de Reais, exceto quando indicado de outra forma)

subscrito das Debêntures subscritas por cada subscritor. Em 30 de abril de 2021 foram convertidas antecipadamente 176.611 debêntures. Em 30 de setembro de 2021 foram convertidas antecipadamente 444.892 debêntures.

Ao final do prazo de integralização, em 31 de março de 2021, para cada debênture subscrita e integralizada, foi emitido um bônus de subscrição exercível em qualquer um dos seguintes períodos: 30 de junho de 2021, 30 de setembro de 2021, 30 de dezembro de 2021 e 31 de março de 2022, ao preço de R\$74,75 corrigido por 12% ao ano entre 01 de abril de 2021 e a data de exercício.

#### 24. Receita líquida

	Consolidado	
	01/01/2021 a 31/12/2021	01/01/2020 a 31/12/2020
Receita operacional bruta		
Contribuições de alunos	286.798	211.163
Impostos	(20.130)	(14.818)
	<b>266.668</b>	<b>196.345</b>

#### Obrigações de desempenho e políticas de reconhecimento de receita

Tipo de produto	Natureza e época do cumprimento das obrigações de desempenho, incluindo condições de pagamento significativas	Reconhecimento da receita conforme o CPC47 / IFRS 15
Prestação de serviços educacionais	O cliente obtém o controle das receitas com mensalidades de ensino e outras prestações de serviço de ensino no momento da prestação de serviço.	As receitas são reconhecidas ao longo do tempo, conforme os serviços são prestados. Os preços das mensalidades são individuais por cursos, determinado com base nos preços de tabela que a Companhia vende seus serviços, líquido dos descontos concedidos.
	Uma receita não é reconhecida se há uma incerteza significativa na sua realização	As mensalidades recebidas antecipadamente são reconhecidas como adiantamento de mensalidades, no passivo circulante e serão reconhecidas no resultado do exercício de acordo com o regime de competência.

**BAHEMA EDUCAÇÃO S.A.****Notas explicativas da Administração às Demonstrações Contábeis individuais e consolidadas****Exercício findo em 31 de dezembro de 2021****(Valores expressos em milhares de Reais, exceto quando indicado de outra forma)****25. Custos**

	<b>Consolidado</b>	
	<b>01/01/2021 a 31/12/2021</b>	<b>01/01/2020 a 31/12/2020</b>
Custo de pessoal	(151.481)	(114.236)
Custo com materiais	(2.018)	(1.279)
Custos diversos	(3.716)	(886)
Custo de serviços de terceiros	(6.440)	(4.015)
	<b>(163.655)</b>	<b>(120.416)</b>

**26. Despesas administrativas e gerais**

	<b>Controladora</b>		<b>Consolidado</b>	
	<b>01/01/2021 a 31/12/2021</b>	<b>01/01/2020 a 31/12/2020</b>	<b>01/01/2021 a 31/12/2021</b>	<b>01/01/2020 a 31/12/2020</b>
Aluguéis e condomínios	-	(8)	(1.893)	(671)
Serviços prestados por terceiros	(839)	(1.582)	(18.916)	(13.198)
Conservação de bens e instalações	(8)	-	(10.145)	(5.631)
Impostos e taxas	(487)	(42)	(4.545)	(2.650)
Depreciação e amortização	(4)	(5)	(7.986)	(4.318)
Amortização do direito de uso	(29)	-	(18.742)	(13.556)
Outras despesas administrativas	(67)	(92)	(7.800)	(8.314)
	<b>(1.434)</b>	<b>(1.729)</b>	<b>(70.027)</b>	<b>(48.338)</b>

**27. Despesas com pessoal**

	<b>Controladora</b>		<b>Consolidado</b>	
	<b>01/01/2021 a 31/12/2021</b>	<b>01/01/2020 a 31/12/2020</b>	<b>01/01/2021 a 31/12/2021</b>	<b>01/01/2020 a 31/12/2020</b>
Salário	(439)	(312)	(16.517)	(13.880)
Pró-Labore	(1.735)	(1.480)	(5.622)	(2.956)
Opções outorgadas	(1.231)	(2.638)	(1.231)	(2.638)
Férias	(39)	(14)	(1.712)	(1.495)
Décimo terceiro	(15)	(10)	(1.030)	(1.245)
INSS	(393)	(354)	(4.762)	(4.747)
INSS opções outorgadas	-	523	-	523
FGTS	(14)	(11)	(1.875)	(1.549)
Outras despesas com pessoal	(87)	(78)	(3.077)	(2.754)
	<b>(3.953)</b>	<b>(4.374)</b>	<b>(35.826)</b>	<b>(30.741)</b>



**BAHEMA EDUCAÇÃO S.A.****Notas explicativas da Administração às Demonstrações Contábeis individuais e consolidadas****Exercício findo em 31 de dezembro de 2021****(Valores expressos em milhares de Reais, exceto quando indicado de outra forma)****28. Outras receitas (despesas) operacionais**

	<b>Controladora</b>		<b>Consolidado</b>	
	<b>01/01/2021</b>	<b>01/01/2020</b>	<b>01/01/2021</b>	<b>01/01/2020</b>
	<b>a</b>	<b>a</b>	<b>a</b>	<b>a</b>
	<b>31/12/2021</b>	<b>31/12/2020</b>	<b>31/12/2021</b>	<b>31/12/2020</b>
<b>Outras receitas operacionais</b>				
Outras receitas	54	273	3.287	37.182
	<b>54</b>	<b>273</b>	<b>3.287</b>	<b>37.182</b>
<b>Outras despesas operacionais</b>				
Amortização de intangíveis	-	-	413	568
Amortização mais valia	(904)	(603)	(12.186)	(10.275)
Custo na baixa de ativo imobilizado	-	-	-	(31.818)
Reavaliação combinação de negócios efetuada em estágios	-	-	-	(6.798)
Outras despesas operacionais	-	(49)	(703)	(972)
	<b>(904)</b>	<b>(652)</b>	<b>(12.476)</b>	<b>(49.295)</b>
<b>Outras despesas/(receitas) operacionais</b>	<b>(850)</b>	<b>(379)</b>	<b>(9.189)</b>	<b>(12.113)</b>

**BAHEMA EDUCAÇÃO S.A.****Notas explicativas da Administração às Demonstrações Contábeis individuais e consolidadas****Exercício findo em 31 de dezembro de 2021****(Valores expressos em milhares de Reais, exceto quando indicado de outra forma)****29. Resultado financeiro**

	Controladora		Consolidado	
	01/01/2021	01/01/2020	01/01/2021	01/01/2020
	a	a	a	a
	31/12/2021	31/12/2020	31/12/2021	31/12/2020
<b>Receitas financeiras</b>				
Rendimentos de aplicações financeiras de fundos de investimentos	619	413	1.421	961
Juros ativos	66	189	749	415
Ganho decorrente de contraprestação variável Escola Parque	-	-	5.678	-
Ganho decorrente de contraprestação variável Colégio Apoio	-	-	4.096	-
Ganho decorrente de contraprestação variável Fórum	-	-	1.657	-
Outras Receitas Financeiras	2	-	385	239
	<b>687</b>	<b>602</b>	<b>13.986</b>	<b>1.615</b>
<b>Despesas financeiras</b>				
Juros passivos - variação CDI contratos aquisição Sovila	-	-	-	(3)
Juros passivos - variação CDI contratos aquisição Fórum	-	-	(287)	(159)
Juros passivos - variação CDI contratos aquisição Colégio Apoio	-	-	(333)	(472)
Juros passivos - variação CDI contratos aquisição Colégio Autonomia	-	-	(253)	(86)
Juros passivos - variação CDI contratos aquisição PGP	-	-	(183)	-
Juros passivos - AVP contratos de aquisição Fórum	-	-	(285)	(366)
Juros passivos - AVP contratos de aquisição Escola Parque	-	-	(4.814)	(12.828)
Juros passivos - AVP contratos de aquisição Colégio Autonomia	-	-	(503)	(392)
Juros passivos - AVP contratos de aquisição Colégio BIS	-	-	-	(139)
Juros passivos - AVP contratos de aquisição Colégio Apoio	-	-	(637)	(1.400)
Juros passivos - AVP contratos de aquisição PGP	-	-	(209)	-
Juros AVP - Arrendamento Mercantil	-	-	(13.446)	(12.491)
Juros passivos	(1)	(8)	(2.383)	(2.045)
Encargos sobre empréstimo	(4.213)	(1.696)	(3.899)	(4.647)
Comissão Fiança	(390)	(790)	(713)	(790)
Outras despesas financeiras	(14)	(277)	(3.167)	(2.668)
	<b>(4.618)</b>	<b>(2.771)</b>	<b>(31.112)</b>	<b>(38.486)</b>
<b>Resultado financeiro</b>	<b>(3.931)</b>	<b>(2.169)</b>	<b>(17.126)</b>	<b>(36.871)</b>

## BAHEMA EDUCAÇÃO S.A.

### Notas explicativas da Administração às Demonstrações Contábeis individuais e consolidadas

Exercício findo em 31 de dezembro de 2021

(Valores expressos em milhares de Reais, exceto quando indicado de outra forma)

#### 30. Imposto de Renda e Contribuição Social

Conciliação da alíquota de imposto efetiva:

	Controladora		Consolidado	
	01/01/2021 a 31/12/2021	01/01/2020 a 31/12/2020	01/01/2021 a 31/12/2021	01/01/2020 a 31/12/2020
Prejuízo contábil antes do imposto de renda e da contribuição social	(36.858)	(66.852)	(32.607)	(59.867)
Alíquota nominal combinada %	34%	34%	34%	34%
<b>Imposto de renda e contribuição social pela alíquota nominal</b>	<b>(12.532)</b>	<b>(22.730)</b>	<b>(11.086)</b>	<b>(20.355)</b>
Equivalência patrimonial	9.075	19.788	478	457
Outras adições/ exclusões líquidas	3.457	2.941	5.034	13.011
<b>Total do imposto de renda e contribuição social</b>	<b>-</b>	<b>-</b>	<b>(5.575)</b>	<b>(6.887)</b>
Imposto de renda e contribuição social - corrente	-	-	(8.278)	(9.877)
Imposto de renda e contribuição social - diferido	-	-	2.703	2.990

#### 31. Instrumentos financeiros

O Grupo mantém operações com instrumentos financeiros. A administração desses instrumentos é efetuada por estratégias operacionais e controles internos visando assegurar liquidez, rentabilidade e segurança. O Grupo não efetua aplicações de caráter especulativo, em derivativos ou quaisquer outros ativos de risco. Os resultados obtidos com estas operações estão condizentes com as políticas e estratégias definidas pela Administração.

Os instrumentos financeiros usualmente utilizados pelo Grupo estão representados por caixa e equivalentes de caixa, investimentos e fornecedores. Estes instrumentos são administrados por meio de estratégias operacionais, visando a liquidez, rentabilidade e minimização de riscos.

Todas as operações com instrumentos financeiros são reconhecidas nas demonstrações contábeis do Grupo, a qual está sujeita aos fatores de riscos descritos a seguir:

## BAHEMA EDUCAÇÃO S.A.

### Notas explicativas da Administração às Demonstrações Contábeis individuais e consolidadas

Exercício findo em 31 de dezembro de 2021

(Valores expressos em milhares de Reais, exceto quando indicado de outra forma)

#### Risco de crédito

Decorre da possibilidade de o Grupo ter perdas decorrentes de inadimplência de suas contrapartes ou de instituições financeiras depositárias de recursos ou de investimentos financeiros. Para mitigar esses riscos, o Grupo adota como prática a análise das situações financeira e patrimonial de suas contrapartes, assim como a definição de limites de crédito e acompanhamento permanente das posições em aberto.

Em relação às mensalidades, o risco de crédito se limita ao valor da anuidade. Em casos de inadimplência, a matrícula para o período letivo seguinte é bloqueada até que o responsável financeiro quite e/ou negocie os valores em atraso (com base na Lei nº 9.870/99, que trata do valor total das anuidades escolares). A seleção dos alunos com base na análise de crédito de seus responsáveis, bem como o constante acompanhamento dos valores em atraso, compõe, entre outras, as medidas de gerenciamento cujo objetivo é mitigar o risco de crédito do Grupo. O montante de títulos vencidos em 31 de dezembro de 2021 é de R\$ 23.040 (Nota 7) dos quais foi constituída uma provisão para perdas no valor de R\$ (15.868) (Nota 7). Vide *aging analysis* na Nota 7.

O valor contábil dos ativos financeiros representa a exposição máxima do crédito.

	Notas Explicativas	Controladora		Consolidado	
		31/12/2021	31/12/2020	31/12/2021	31/12/2020
Caixa e equivalentes de caixa	6	3	22.442	12.526	42.238
Mensalidades a receber	7	-	-	8.337	9.079
Outros ativos	10	19.098	78.229	27.338	86.841
		<b>19.101</b>	<b>100.671</b>	<b>48.201</b>	<b>138.158</b>

No que tange às instituições financeiras, o Grupo somente realiza operações com instituições financeiras de baixo risco avaliadas por agências de rating.

#### Risco de mercado

Risco de mercado é o risco relacionado às variações dos fatores de mercado em que o Grupo atua, direta e indiretamente, assim como às variações dos fatores macroeconômicos e índices dos mercados financeiros.

A Companhia possui empréstimos e financiamentos (Nota 15), parcelamentos tributários (Nota 17) e dívidas por aquisição de empresas (Nota 20) contratadas em moeda nacional e subordinadas a taxas de juros pré-determinadas e a indexadores (principalmente CDI). O CDI também é base para remuneração de suas aplicações em fundos de investimentos.

## BAHEMA EDUCAÇÃO S.A.

### Notas explicativas da Administração às Demonstrações Contábeis individuais e consolidadas

Exercício findo em 31 de dezembro de 2021

(Valores expressos em milhares de Reais, exceto quando indicado de outra forma)

#### Análise de sensibilidade

##### Premissas

A Companhia desenvolveu uma análise de sensibilidade aos fatores de mercado mais relevantes para seus instrumentos financeiros, para um horizonte de 12 meses, com base em sua exposição líquida, que apresenta um cenário base e mais dois cenários com deterioração de 25% e 50% das variáveis consideradas, conforme descritos a seguir:

- **Cenário base:** amparado nos níveis de taxas de juros e preços observados em 31 de dezembro de 2021 e no mercado futuro de taxas, além da perspectiva do cenário econômico para os próximos 12 meses. Foram utilizadas as informações de bolsas de valores, assim como perspectivas do cenário macroeconômico;
- **Cenário adverso:** deterioração de 25% no fator de risco principal do instrumento financeiro em relação ao nível do cenário base;
- **Cenário remoto:** deterioração de 50% no fator de risco principal do instrumento financeiro em relação ao nível do cenário base.

A seguir estão demonstrados os índices e as taxas utilizados nos cálculos de análise de sensibilidade:

Premissas	Cenário-base	Cenário adverso (25%)	Cenário remoto (50%)
<b>Aumento da taxa do CDI</b>			
Caixa e equivalentes de caixa e passivos financeiros	12,25%	15,31%	19,14%

	Notas Explicativas	Efeito no resultado - Consolidado			
		31/12/2021	Cenário base	Cenário adverso	Cenário remoto
Caixa e equivalentes de caixa	6	12.526	(1.534)	(1.918)	(2.398)
Parcelamento de impostos	17	(26.802)	3.283	4.104	5.130
Empréstimos e financiamentos	15	(64.054)	7.847	9.808	12.260
Ações a pagar Fórum Cultural	20	(2.292)	281	351	439
Contas a pagar pela aquisição do Colégio Apoio	20	(4.054)	497	621	776
Contas a pagar pela aquisição do Colégio Autonomia	20	(4.371)	535	669	837
Contas a pagar Internacional	20	(12.980)	1.590	1.988	2.484

## BAHEMA EDUCAÇÃO S.A.

### Notas explicativas da Administração às Demonstrações Contábeis individuais e consolidadas

Exercício findo em 31 de dezembro de 2021

(Valores expressos em milhares de Reais, exceto quando indicado de outra forma)

#### Risco de liquidez

Risco de liquidez é o risco em que o Grupo irá encontrar dificuldades em cumprir com as obrigações associadas com seus passivos financeiros que são liquidados com pagamentos à vista ou com outro ativo financeiro. A abordagem do Grupo na administração de liquidez é de garantir, o máximo possível, que sempre tenha liquidez suficiente para cumprir com suas obrigações, sob condições normais e de estresse, sem causar perdas inaceitáveis ou com risco de prejudicar a reputação do Grupo.

O valor contábil dos passivos financeiros representa a exposição de liquidez. A exposição do risco de liquidez na data das demonstrações contábeis é conforme segue:

	Notas Explicativas	Controladora		Consolidado	
		31/12/2021	31/12/2020 (Reapresentado)	31/12/2021	31/12/2020 (Reapresentado)
Fornecedores	-	(57)	(48)	(10.283)	(4.186)
Empréstimos e financiamentos	15	-	-	(64.054)	(51.016)
Passivos de arrendamento	21	-	-	(158.997)	(113.190)
Impostos parcelados	17	-	-	(26.802)	(32.177)
Contraprestações a pagar	17	-	-	(105.365)	(159.864)
Outras contas a pagar	17	(402)	-	(8.842)	(5.337)
		<b>(459)</b>	<b>(48)</b>	<b>(374.343)</b>	<b>(365.770)</b>

#### Gerenciamento do capital

Os objetivos do Grupo, ao administrar seu capital, são salvaguardar a capacidade de continuidade de suas operações, para oferecer retorno aos seus acionistas e garantia às demais partes interessadas, além de manter adequada estrutura de capital.

**BAHEMA EDUCAÇÃO S.A.****Notas explicativas da Administração às Demonstrações Contábeis individuais e consolidadas****Exercício findo em 31 de dezembro de 2021****(Valores expressos em milhares de Reais, exceto quando indicado de outra forma)****Classificação dos instrumentos financeiros**

	Classificação de acordo com o CPC 48	Controladora		Consolidado	
		31/12/2021	31/12/2020 (Reapresentado)	31/12/2021	31/12/2020 (Reapresentado)
		Valor contábil (R\$)	Valor contábil (R\$)	Valor contábil (R\$)	Valor contábil (R\$)
<b>Ativos financeiros:</b>					
Caixa e equivalentes de caixa	Custo amortizado	3	22.442	12.526	42.238
Mensalidades a receber	Custo amortizado	-	-	8.337	9.079
Outros ativos	Custo amortizado	19.098	78.229	27.338	86.841
Ativo financeiro - debêntures	Valor justo por meio do resultado	-	20.314	-	20.314
Ativos financeiros - mútuos	Custo amortizado	2.331	1.098	-	-
<b>Total de ativos financeiros</b>		<b>21.432</b>	<b>122.083</b>	<b>48.201</b>	<b>158.472</b>
<b>Passivos financeiros:</b>					
Fornecedores	Custo amortizado	(57)	(47)	(10.283)	(4.185)
Passivos de arrendamentos	Custo amortizado	-	-	(158.997)	(113.190)
Outras contas a pagar	Custo amortizado	(402)	-	(8.842)	(5.337)
Empréstimos e financiamentos	Custo amortizado	-	-	(64.054)	(51.016)
<b>Total de passivos financeiros</b>		<b>(459)</b>	<b>(47)</b>	<b>(242.176)</b>	<b>(173.728)</b>

**Mensurações ao valor justo reconhecidas no balanço patrimonial e/ou divulgadas****(a) Valor justo versus valor contábil**

Nas operações que envolvem empréstimos, que são mensurados pelo custo amortizado, os valores reconhecidos no passivo aproximam-se de seus valores justos. O cálculo dos valores justos foi efetuado através de uma projeção dos fluxos de caixa futuros descontados a valor presente por taxas observadas no mercado, devido à proximidade das taxas não houve variações relevantes.

## BAHEMA EDUCAÇÃO S.A.

Notas explicativas da Administração às Demonstrações Contábeis individuais e consolidadas

Exercício findo em 31 de dezembro de 2021

(Valores expressos em milhares de Reais, exceto quando indicado de outra forma)

---

### 32. Partes relacionadas

#### (a) Remuneração do pessoal-chave da Administração

Em 2021 os membros do Conselho de Administração e seus suplentes não receberam remuneração.

Não foi pago nenhum valor a título de: (i) benefícios pós-emprego (pensões, outros benefícios de aposentadoria, seguro de vida pós-emprego e assistência médica pós-emprego); (ii) benefícios de longo prazo (licença por anos de serviço ou outras licenças, jubileu ou outros benefícios por anos de serviço e benefícios por invalidez de longo prazo) e (iii) remuneração com base em ações.

No exercício findo em 31 de dezembro de 2021 e de 2020, foram pagos aos administradores da Companhia benefícios de curto prazo de R\$ 1.713 e R\$ 1.397 respectivamente. Além disso, foi reconhecido em 2021 o montante de R\$ 1.231 referente as outorgas das opções.

#### c) Venda e locação imediata de longo prazo de imóvel

Em 01 de julho de 2020, a Escola Parque celebrou instrumentos contratuais para venda e locação imediata de longo prazo de imóvel (“*sale & leaseback*”) com o Fundo de Investimento Imobiliário Mint Educacional (“FII Mint Educacional”), gerido pela Mint Capital, também gestora de fundos que, em conjunto, são controladores da Companhia.

A operação de *sale & leaseback* tem por objeto imóvel onde se localiza uma das unidades da Escola Parque no bairro Barra da Tijuca, Rio de Janeiro. O valor da venda do imóvel ao FII Mint Educacional foi de R\$ 31.818, e a Escola Parque pagará um aluguel anual de R\$ 3.500, corrigido anualmente pelo Índice de Preços ao Consumidor - Amplo (“IPCA”), implicando um cap rate de 11% ao ano. O contrato de locação terá duração de 10 anos, prorrogáveis por mais 10 anos. No caso de rescisão contratual por iniciativa da Escola Parque anteriormente ao término de 10 anos, será devida ao FII Mint Educacional uma multa equivalente ao valor restante do contrato. A Companhia comparece como fiadora no contrato de locação. No exercício findo em 31 de dezembro de 2021, foi pago o montante de R\$ 9.164 referente a este contrato de aluguel.

#### d) Contratos de indenidade

Em 29 de julho de 2020, a companhia celebrou contrato de indenidade com duas pessoas chave da administração que passaram a ser solidárias em algumas dívidas da Companhia.



## **BAHEMA EDUCAÇÃO S.A.**

### **Notas explicativas da Administração às Demonstrações Contábeis individuais e consolidadas**

**Exercício findo em 31 de dezembro de 2021**

**(Valores expressos em milhares de Reais, exceto quando indicado de outra forma)**

---

A Bahema tem interesse em garantir que o patrimônio pessoal dos garantidos não seja onerado no caso de execução de execução das dívidas pela instituição financeira credora ou em sendo, que lhe seja assegurado a correspondente indenização reparatória, bem como remunerá-los como contrapartida da garantida prestada.

A remuneração de cada administrador é de 0,5% ao ano sobre o total das dívidas que eles assumem a posição de devedor solidário. No exercício findo em 31 de dezembro de 2021, foram pagos o montante de R\$ 361.

**e) Contrato celebrado entre Escola Mais e Mint Capital (controladores da Companhia)**

Em 15 de outubro de 2021 conforme comunicado ao mercado a controlada Escola Mais celebrou contrato com a Mint Educação Vila Mascote SPE Ltda. (“Mint Educação”), cujas quotas são detidas na sua integralidade pelo Fundo de Investimento Imobiliário Mint Educacional, que é gerido pela Mint Capital Gestora de Recursos Ltda. (“Mint Gestora”), também gestora de fundos que, em conjunto, são controladores da Companhia. O contrato tem por objeto aquisição e obras de adequação do imóvel no bairro Vila Mascote na cidade de São Paulo/SP. O valor estimado do investimento a ser realizado pela Mint Educação, considerando a aquisição do Imóvel e as obras de adequação, é de R\$17.844, e a Escola Mais pagará um aluguel anual de R\$1.730, corrigido anualmente pelo IPCA, implicando um cap rate de 9,7% ao ano. O contrato terá duração de 15 anos com cláusulas de renovação. No exercício findo em 31 de dezembro de 2021, não foi pago nenhum valor referente a este contrato de aluguel, pois há carência até o mês de início das operações, no caso, fevereiro de 2022 .

## **BAHEMA EDUCAÇÃO S.A.**

### **Notas explicativas da Administração às Demonstrações Contábeis individuais e consolidadas**

**Exercício findo em 31 de dezembro de 2021**

**(Valores expressos em milhares de Reais, exceto quando indicado de outra forma)**

---

#### **33. Informações por segmento**

A Administração do Grupo baseia suas decisões de negócios em relatórios financeiros preparados nos mesmos critérios usados na preparação e divulgação destas demonstrações contábeis. As demonstrações contábeis são regularmente revistas pela Administração do Grupo para tomada de decisões sobre alocações de recursos e avaliação de performance.

Portanto, a Administração concluiu que opera um único segmento “prestação de serviços de educação básica” e considera que divulgações adicionais sobre segmentos não são necessárias.

#### **34. Eventos subsequentes**

##### **Aquisição Curso Intergraus**

Conforme divulgado em comunicado ao mercado, em 31 de janeiro de 2022 a Companhia celebrou contrato de compra e venda para aquisição de 100% das quotas do Curso Inter Graus Ltda. (“Intergraus”) pelo valor de R\$ 1.038. Fundado em 1980, o Intergraus sempre foi um cursinho de excelência e uma referência para estudantes que desejassem ingressar nos cursos de ensino superior mais concorridos do país. Atualmente conta com três unidades na cidade de São Paulo. O Intergraus também atua em parcerias com algumas escolas, abrindo turmas exclusivas para seus estudantes, entre elas, escolas da Bahema Educação.

##### **Notas comerciais**

Conforme divulgado em comunicado ao mercado, em 03 de janeiro de 2022 a controlada Bahema Educação RJ realizou a 1ª (Primeira) Emissão de Notas Comerciais, em Série Única, para Distribuição Pública com Esforços Restritos (“Notas Comerciais Escriturais”), as quais foram distribuídas sob o regime de garantia firme de colocação da totalidade das Notas Comerciais Escriturais, com a intermediação do Banco Itaú BBA S.A.. Adicionalmente, em 13 de janeiro de 2022 ocorreu a liquidação financeira no valor total da emissão, ou seja, R\$ 75.000.

##### **Recebimento de Bônus de Subscrição**

Em 03 de janeiro de 2022 a Companhia recebeu o montante de R\$ 15.000 decorrente do exercício de 184.275 bônus de subscrição, conforme aviso aos acionistas divulgado nesta data.

## **BAHEMA EDUCAÇÃO S.A.**

**Notas explicativas da Administração às Demonstrações Contábeis individuais e consolidadas**

**Exercício findo em 31 de dezembro de 2021**

**(Valores expressos em milhares de Reais, exceto quando indicado de outra forma)**

---

### **Covid-19**

Apesar de uma piora nas condições da pandemia no início do ano e de um novo período de afastamento da maior parte da equipe no escritório central, as escolas estão funcionando presencialmente neste início de ano, ainda respeitando medidas de proteção sanitária, mas já oferecendo os serviços na sua totalidade, incluindo atividades extracurriculares. Os níveis de desconto para o ano letivo de 2022 também retornaram aos níveis pré pandemia. Por isso, não há expectativa de impacto nas demonstrações futuras.

---

**Guilherme Affonso Ferreira Filho**  
Diretor

---

**Alexandre Fressa Di Lolli**  
CRC 1SP 271112/O-6

### **Declaração dos Diretores sobre o Relatório do Auditor Independente**

A Diretoria declara que revisou, discutiu e concorda com estas Demonstrações Financeiras e com as opiniões expressas no parecer dos Auditores Independentes referente às mesmas.

### **Declaração dos Diretores sobre as Demonstrações Financeiras**

A Diretoria declara que revisou, discutiu e concorda com estas Demonstrações Financeiras.