

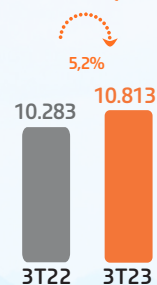


Fact sheet

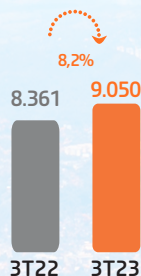
3T23

Destaques operacionais

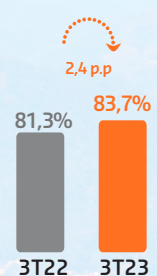
ASK total (mm)



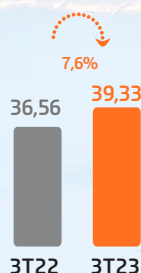
RPK total (mm)



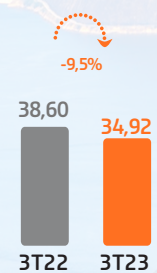
Taxa de ocupação (%)



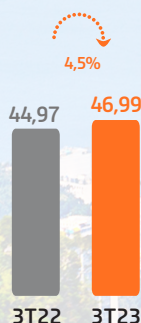
PRASK líquido (R\$ centavos)



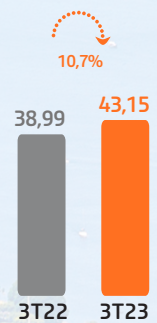
CASK operação de pax¹ (R\$ centavos)



YIELD líquido (R\$ centavos)



RASK líquido (R\$ centavos)



¹Exclui custos relacionados a operação da frota cargueira

Rio de Janeiro

Alianças de code-share

AIRFRANCE

Aerolíneas Argentinas

KLM

AIR CANADA

AEROMEXICO

TP

Avianca

American Airlines

TAG



Ethiopian

AirEuropa

Emirates

Copa Airlines

TURKISH AIRLINES

Destaques demonstrações de resultados (R\$ MM)	3T23	3T22	% Var.
Receita líquida	4.665,4	4.009,6	16,4%
EBIT	825,1	261,7	NM
Margem EBIT	17,7%	6,5%	11,2 p.p
EBITDA	1.250,1	695,2	79,8%
Margem EBITDA	26,8%	17,3%	9,5 p.p

Liquidez e alavancagem (R\$ MM)	3T23	3T22	% Var.	2T23	% Var.
Liquidez Total	4.729,2	3.707,1	27,6%	4.066,3	16,3%
% Liquidez total / Receita líquida (UDM)	25,6%	27,7%	-2,1 p.p	22,8%	2,8 p.p
Dívida Bruta ex-bônus perpétuo e Exchangeable Notes (R\$ MM)	19.330,8	20.748,5	-6,8%	20.944,8	-7,7%
Dívida líquida¹ / EBITDA UDM	4,0 x	8,2 x	-4,2 x	5,0 x	3,2 x

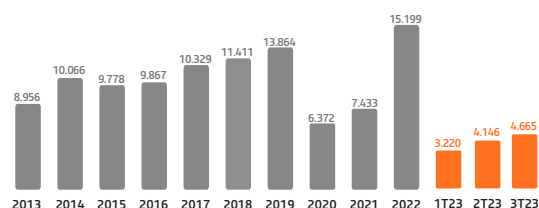
(1) Excluindo bônus perpétuo

Destaques operacionais	3T23	3T22	% Var.
Passageiros pagantes transportados ('000)	8.082	6.945	16,4%
Decolagens	57.284	50.636	13,1%
Utilização de aeronaves (Horas bloco/Dia)	11,3	11,1	1,8%
Etapla média de Voo (km)	1.064	1.150	-7,5%
Colaboradores no final do período	13.919	13.751	1,2%
Taxa de câmbio média (R\$/US\$)¹	4,8805	5,2494	-7,0%
Preço/litro combustível (R\$)	4,62	6,56	-29,6%

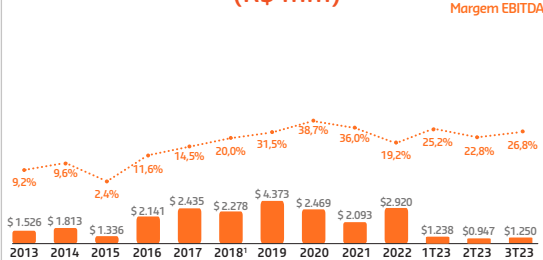
1. Fonte: Banco Central;

Margens e Geração de Fluxo de Caixa

Receita Líquida (R\$ mm)

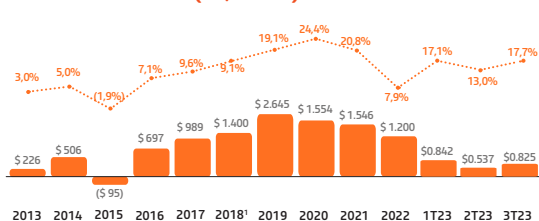


EBITDA (R\$ mm)



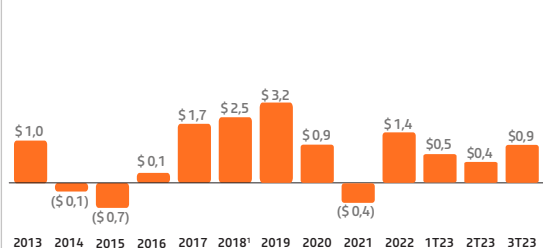
¹Reapresentado de acordo com o IFRS 16, não auditado
Para o ano de 2021, considera as despesas estritamente relacionadas aos níveis de operações atuais.

EBIT (R\$ mm)



Margem EBIT

Fluxo de Caixa Operacional (R\$bn)



¹Reapresentado de acordo com o IFRS 16, não auditado

Relações com Investidores
ri@voegol.com.br
www.voegol.com.br/ri
+55 (11) 2128-4700



Este comunicado contém considerações futuras referentes às perspectivas do negócio, estimativas de resultados operacionais e financeiros, e às perspectivas de crescimento da GOL. Estas são apenas projeções e, como tais, baseiam-se exclusivamente nas expectativas da administração da GOL. Tais considerações futuras dependem, substancialmente, de fatores externos, além dos riscos apresentados nos documentos de divulgação arquivados pela GOL e estão, portanto, sujeitas a mudanças sem aviso prévio.



Líder em Serviços ao Cliente



Wi-Fi a bordo & Live TV
já disponível em 100% da frota



Selfie check-in
conveniência e mobilidade

Mais voos nos
aeroportos preferidos

Liderança em Práticas ESG



1ª companhia aérea da América Latina a se
comprometer a zerar as emissões de carbono até 2050