

# DCRA11

RELATÓRIO GERENCIAL

Julho 2023



 Regulamento  
 Informe Mensal  
 [devantasset.com.br](http://devantasset.com.br)

 11 98925-5995

 @devantasset  devantasset

Clique e cadastre-se no mailing!

## DESTAQUES

<b>R\$ 0,12</b> Por cota	<b>1,27%</b> Dividend yield	<b>118,6%</b> Dividend Yield % CDI	<b>139,5%</b> % CDI Gross Up IR
<b>16,4%</b> Dividend Yield Anualizado	<b>CDI + 4,9%</b> 74,5% da carteira	<b>IPCA + 11,7%</b> 20,5% da carteira	<b>R\$ 0,038</b> Resultado retido por cota
<b>95,0%*</b> Alocado em ativos de crédito do agronegócio	<b>100% adimplente</b> Carteira Total	<b>17.085</b> Investidores	<b>0% exposição direta</b> em produtor rural (PF)

\*O fundo encerrou o mês com 5,0% em caixa para liquidez e futuras liquidações de ativos

## INDICADORES ECONÔMICOS

	CDI	IPCA
Mês	1,06%	0,12%
12 Meses	13,58%	3,99%

## COMENTÁRIOS DA GESTÃO

Referente ao mês de julho, foram distribuídos R\$ 0,12 por cota isentos de imposto de renda, resultando em um *dividend yield* de 1,27%, remuneração equivalente a 118,6% do CDI. Considerando o *gross up* do IR, o rendimento equivale a 139,5% do CDI.

Com o objetivo de manter a linearidade dos rendimentos, após a distribuição, o fundo manteve R\$ 0,038 de resultado retido por cota.

O *dividend yield* anualizado fechou em **16,4%**, resultado bastante expressivo principalmente quando considerada a qualidade do crédito das operações. Na média mensal, o *dividend yield* ficou em **1,30%**.

O fundo possui 74,5% de exposição ao CDI com uma remuneração média de CDI + 4,90% e 20,5% da carteira indexada ao IPCA, com remuneração média de IPCA + 11,72%. A *duration* média está em 2 anos.

A gestão continua trabalhando na diversificação da carteira. No mês, foi agregado o CRA da Supply, empresa especializada em armazenamento de sementes em ambiente refrigerado. O ativo possui remuneração de CDI + 5,25% ao ano e representa 1,6% da carteira.

A operação está em linha com o mandato do fundo e conta com garantias robustas como: Alienação fiduciária do imóvel e todas as instalações e infraestrutura (garantia real), cessão fiduciária de recebíveis do contrato de prestação de serviços da Syngenta (100%), aval cruzado das empresas do grupo e cash collateral.

**A carteira do fundo encontra-se saudável com todas as operações adimplentes perante a totalidade das suas obrigações.**

## OBJETIVO DO FUNDO

Auferir rendimentos advindos das aplicações em seus respectivos ativos alvo, principalmente Certificados de Recebíveis do Agronegócio (CRA) e Certificados de recebíveis imobiliários lastreados em créditos imobiliários das cadeias produtivas do agronegócio (CRI).

## PÚBLICO ALVO

Investidores em Geral

## INÍCIO DO FUNDO

Janeiro de 2022

## PRAZO DE DURAÇÃO

Indeterminado

## TIPO

Condomínio Fechado

## CATEGORIA ANBIMA

Gestão Ativa | Títulos e Valores Mobiliários

## CNPJ

42.888.360/0001-11

## CÓDIGO ISIN

BRDCRAFT002

## TICKER B3

DCRA11

## QUANTIDADE DE COTAS

6.738.905

## QUANTIDADE DE COTISTAS

17.085

## GESTOR

Devant Asset Investimentos Ltda

## ADMINISTRADOR E CUSTODIANTE

Banco Daycoval S.A

## TAXA DE ADMINISTRAÇÃO E CUSTÓDIA

0,13% ao ano

## TAXA DE GESTÃO

0,87% ao ano

## TAXA DE PERFORMANCE

10% do que exceder 100% do CDI

## TRIBUTAÇÃO

Pessoas Físicas são isentas de IR desde que detenham até 10% do total das cotas emitidas pelo Fundo e desde que o Fundo possua no mínimo 50 investidores e que suas cotas sejam negociadas em Bolsa de Valores ou Balcão Organizado.

## PATRIMÔNIO LÍQUIDO

R\$ 64.880.495,43

## COTA PATRIMONIAL

R\$ 9,63

## VALOR DE MERCADO

R\$ 63.615.263,20

## COTA DE MERCADO

R\$ 9,44

## DATA EX DIVIDENDOS

08/07/2023 (6º dia útil)

## DIVULGAÇÃO DE RENDIMENTOS

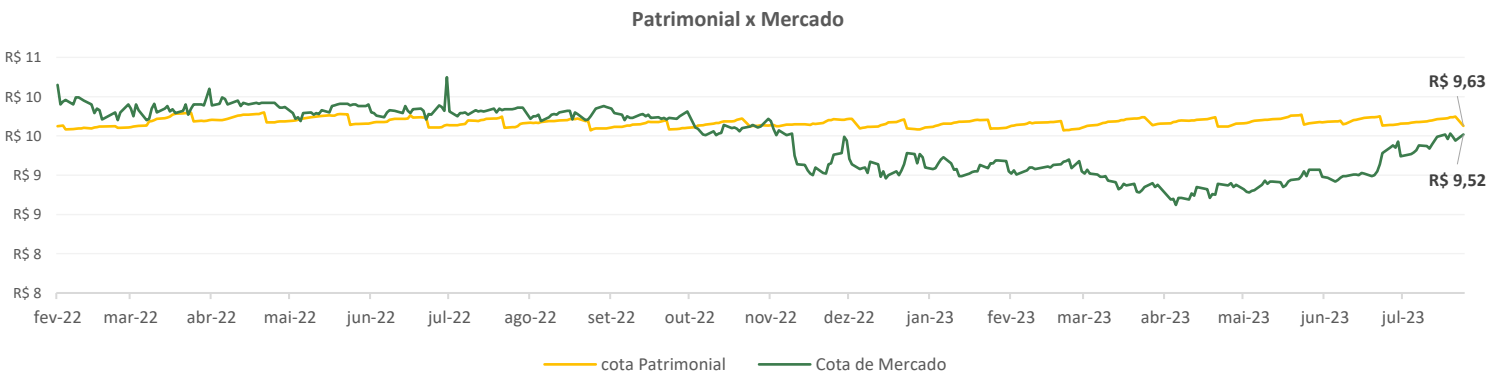
5º dia útil de cada mês

## PAGAMENTO DOS RENDIMENTOS

10º dia útil de cada mês

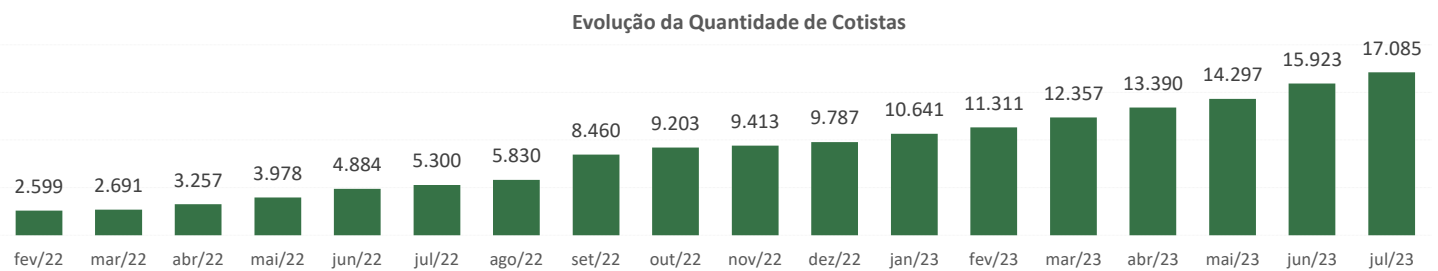
### Desconto sobre o valor patrimonial e liquidez

O DCRA11 já foi negociado no mercado com desconto de 10% sobre o valor patrimonial. Como é possível visualizar no gráfico abaixo, esse desconto já comprimiu bastante desde o início de maio de 2023, mas ainda é possível adquirir as cotas com algum desconto e potencializar seu resultado.



A base de investidores do Fundo tem crescido constantemente, o DCRA11 permanece na lista dos dez fiagros com maior quantidade de cotistas, atualmente, somos mais de dezessete mil.

A liquidez evoluiu nos últimos meses, a quantidade de cotas negociadas em julho foi superior ao mês de junho. A tendência é de que a liquidez melhore cada vez mais com a redução da taxa de juros.



### Cenário

Como amplamente aguardado, o Copom decidiu pela redução da taxa básica de juros em 0,5 ponto percentual. A Selic passou então de 13,75% para 13,25% ao ano.

Na Ata da reunião, o Banco Central também sinalizou que nas próximas reuniões pretende realizar novos cortes de 0,5 ponto percentual. Conforme expectativas, o ciclo de cortes na Selic deve ocorrer de forma ponderada, é o que traduz o Boletim Focus\* que espera por 11,75% no final de 2023 e 9% em 2024.

Mesmo com o avanço acima das expectativas do IPCA em julho, a inflação permanece convergindo para a meta, sustentando os ânimos do mercado. A redução da taxa de juros é positiva para o agronegócio e consequentemente para o mercado de crédito.

Atualmente, o Governo projeta uma evolução do Produto Interno Bruto (PIB) para o final de 2023 de 2,5%, contra 1,91% divulgado no mês de maio.

\*Boletim Focus de 14/08/2023

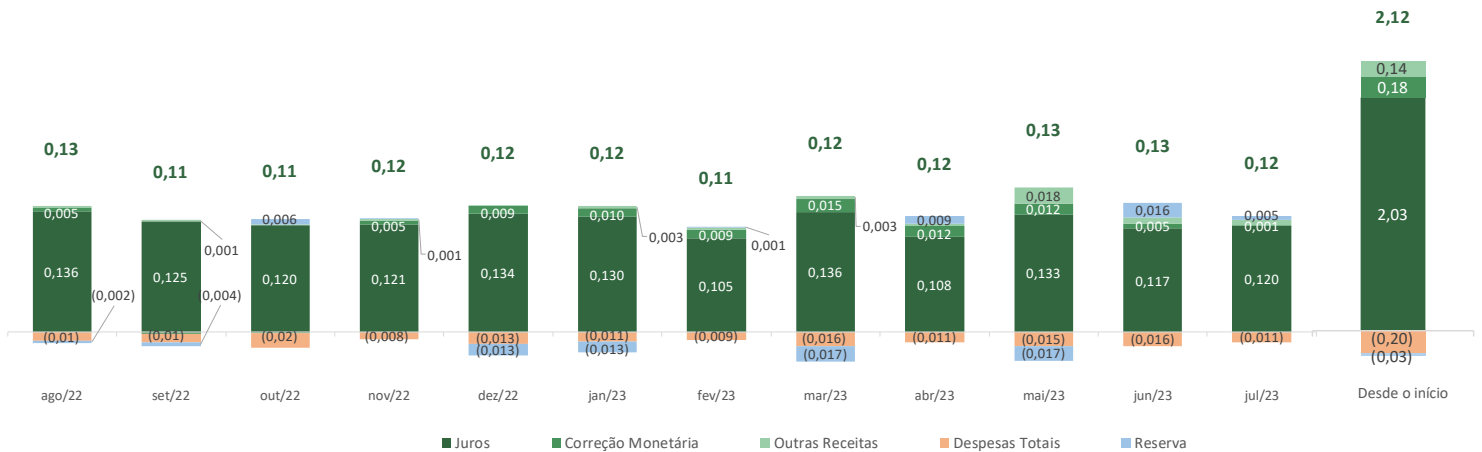


## DRE GERENCIAL

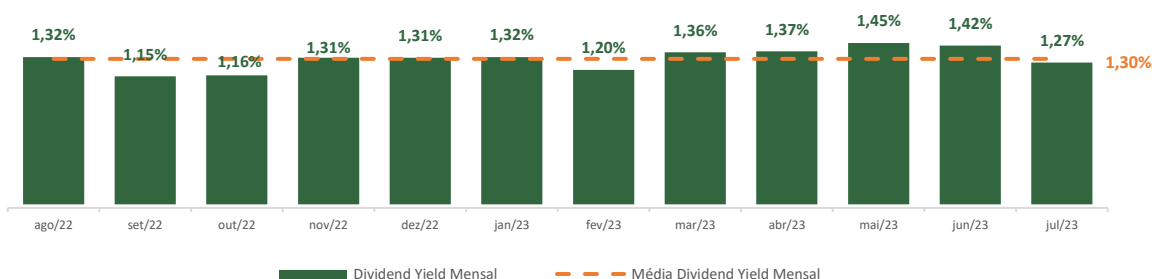
	jul/23	jun/23	mai/23	abr/23	mar/23	fev/23	jan/23
<b>Receitas Totais</b>	<b>850.792,58</b>	<b>873.048,09</b>	<b>1.098.764,06</b>	<b>821.552,37</b>	<b>1.033.368,61</b>	<b>794.203,84</b>	<b>964.317,30</b>
Juros	806.284,48	786.690,49	893.656,85	724.465,25	914.206,54	710.729,83	879.375,48
Correção Monetária	7.587,85	36.961,32	83.911,54	84.197,29	99.140,36	63.569,33	64.207,19
Rendimento do Caixa	36.920,25	49.396,29	20.021,70	12.889,83	20.021,70	19.904,67	20.734,64
Outras Receitas	-	-	101.173,96	-	-	-	-
<b>Despesas Totais</b>	<b>(75.219,41)</b>	<b>(105.000,05)</b>	<b>(104.444,67)</b>	<b>(75.153,59)</b>	<b>(107.811,27)</b>	<b>(62.045,25)</b>	<b>(71.088,56)</b>
Despesas Operacionais	(66.191,72)	(76.772,52)	(71.261,88)	(62.169,55)	(73.324,33)	(62.045,25)	(71.088,56)
Provisões <sup>(1)</sup>	(9.027,69)	(28.227,53)	(33.182,79)	(12.984,04)	(34.486,94)	-	-
<b>Reserva de Lucros</b>	<b>33.095,42</b>	<b>108.129,41</b>	<b>(111.671,05)</b>	<b>59.004,50</b>	<b>(116.888,74)</b>	<b>9.120,96</b>	<b>(84.560,14)</b>
<b>Total Distribuído</b>	<b>808.668,60</b>	<b>876.177,46</b>	<b>882.648,33</b>	<b>805.403,28</b>	<b>808.668,60</b>	<b>741.279,55</b>	<b>808.668,60</b>
Quantidade de Cotas	6.738.905	6.738.905	6.738.905	6.738.905	6.738.905	6.738.905	6.758.424
<b>Distribuição por Cota</b>	<b>0,12</b>	<b>0,13</b>	<b>0,13</b>	<b>0,12</b>	<b>0,12</b>	<b>0,11</b>	<b>0,12</b>
Cota de Mercado	9,44	9,14	8,99	8,75	8,81	9,14	9,09
<b>Dividend Yield (mercado)</b>	<b>1,27%</b>	<b>1,42%</b>	<b>1,46%</b>	<b>1,37%</b>	<b>1,36%</b>	<b>1,20%</b>	<b>1,32%</b>
Cota Patrimonial	9,63	9,63	9,64	9,62	9,63	9,57	9,59
<b>Dividend Yield (patrimonial)</b>	<b>1,25%</b>	<b>1,35%</b>	<b>1,36%</b>	<b>1,24%</b>	<b>1,25%</b>	<b>1,15%</b>	<b>1,25%</b>
Saldo Reserva	257.607,22	224.511,80	332.641,22	220.970,17	279.974,67	163.085,92	172.206,88
<b>Reserva por Cota</b>	<b>0,038</b>	<b>0,033</b>	<b>0,049</b>	<b>0,033</b>	<b>0,042</b>	<b>0,024</b>	<b>0,026</b>

(1) Provisão para pagamento das despesas de performance, auditoria anual e outras despesas do Fundo.

## COMPOSIÇÃO DO RESULTADO MENSAL – R\$ POR COTA



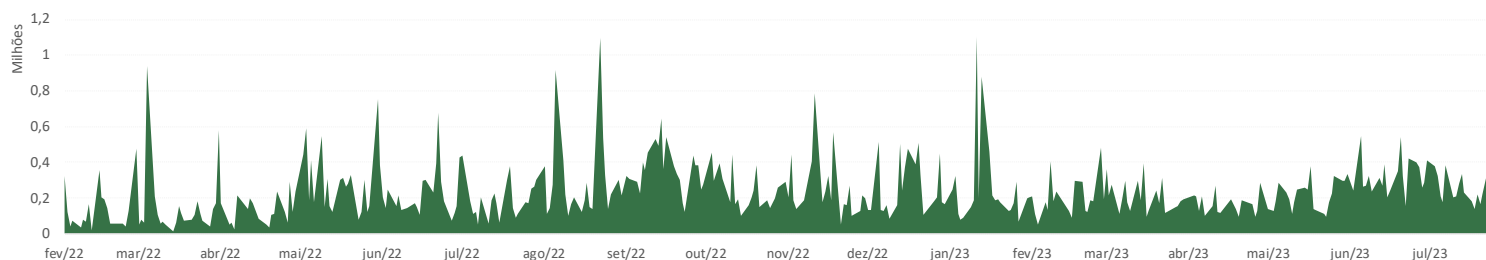
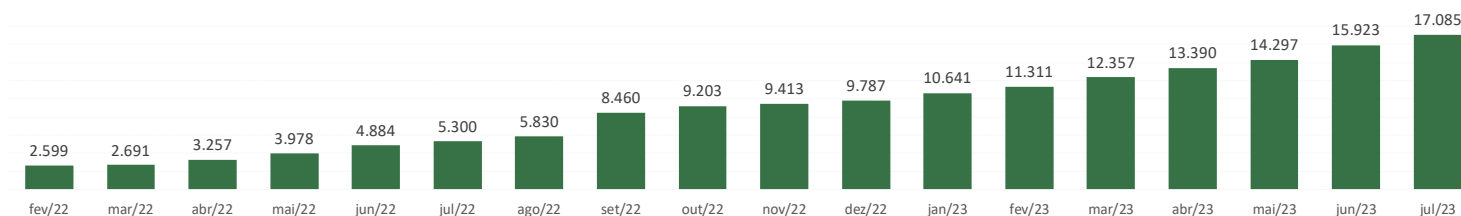
## DIVIDEND YIELD MENSAL (CALCULADO PELO VALOR DE MERCADO):



**DIVIDEND YIELD ANUALIZADO: 16,4%**

**LIQUIDEZ**

	Jul/23	Jun/23	Mai/23	Abr/23	Mar/23	Fev/23	Jan/23	Dez/22	Nov/22	Out/22	Set/22
Presença nos Pregões	100%	100%	100%	100%	100%	100%	100%	100%	100%	100%	100%
Volume Negociado	R\$ 5,8 mm	R\$ 6,6 mm	R\$ 4,0 mm	R\$ 2,9 mm	R\$ 5,0 mm	R\$ 3,4 mm	R\$ 6,0 mm	R\$ 5,3 mm	R\$ 5,4 mm	R\$ 5,6 mm	R\$ 7,1 mm
Qtd de Cotas Negociadas	622.745	424.477	455.648	339.665	556.369	369.360	663.265	583.096	585.336	580.272	728.744
Valor de Mercado (cota ajustada por rendimentos)	R\$ 63,6 mm	R\$ 61,6 mm	R\$ 60,6 mm	R\$ 59,1 mm	R\$ 59,5 mm	R\$ 61,7mm	R\$ 61,4 mm	R\$ 61,7 mm	R\$ 61,7 mm	R\$ 64,2 mm	R\$ 64,6 mm
Giro	9,2%	6,3%	6,8%	5,0%	8,2%	5,5%	9,8%	8,6%	8,7%	8,6%	10,8%

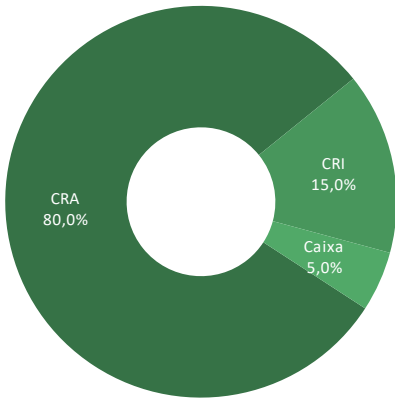
**Volume Negociado (Diário)**

**Evolução da Quantidade de Cotistas**

**CARTEIRA DE ATIVOS**

Pagamentos em dia

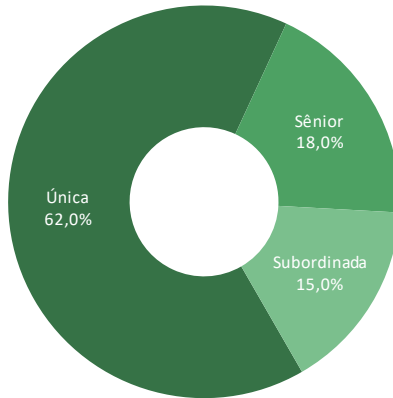
Tipo de Ativo	Nome	Status	Segmento	Securitizadora	Subordinação	Remuneração ao Ano	% PL do Fundo	Duration (anos)	Periodicidade de Pagamento	IF
CRA	Reiter		Logística	Octante	Única	CDI + 4,75%	15,5%	1,84	Mensal	CRA0220020C
CRI	Toex		Armazenagem	Opea	Subordinada	IPCA + 13,00%	15,0%	3,92	Mensal	22B0939310
CRA	Grupo Sim		Distribuição de Combustíveis	Opea	Única	CDI + 4,50%	11,2%	0,98	Mensal	CRA022002XU
CRA	Primato		Cooperativa Agroindustrial	Ecoagro	Única	CDI + 4,50%	10,0%	1,30	Mensal	CRA022001UP
CRA	Fiagril		Distribuidora de Insumos	Opea	Única	CDI + 5,00%	8,7%	1,87	Trimestral	CRA021005M0
CRA	Belagrícola		Distribuidora de Insumos	Virgo	Única	CDI + 5,00%	6,5%	1,35	Mensal	CRA021002SU
CRA	Agrofito		Cadeia de Insumos/ Revenda	Ecoagro	Sênior	CDI + 5,60%	6,3%	2,18	Semestral	CRA022000GS
CRA	FS Bio		Etanol	Octante	Única	IPCA + 8,25%	5,5%	3,12	Trimestral	CRA021004NL
CRA	Spaço		Cadeia de Insumos/ Revenda	Ecoagro	Sênior	CDI + 5,75%	5,5%	2,17	Semestral	CRA021005LT
CRA	Coagril		Cooperativa	Ecoagro	Única	CDI + 4,70%	3,1%	2,32	Mensal	CRA023006SH
CRA	Toagro		Cadeia de Insumos/ Revenda	Ecoagro	Sênior	CDI + 5,00%	2,4%	4,00	Semestral	CRA023007K9
CRA	Agrodinâmica		Cadeia de Insumos/ Revenda	Ecoagro	Sênior	CDI + 5,00%	2,4%	4,08	Semestral	CRA02300E19
CRA	Agrofarm		Cadeia de Insumos/ Revenda	Ecoagro	Sênior	CDI + 5,00%	1,6%	3,10	Semestral	CRA02300335
CRA	Supply		Armazenagem	Ecoagro	Única	CDI + 5,25%	1,6%	2,32	Mensal	CRA02300ECP



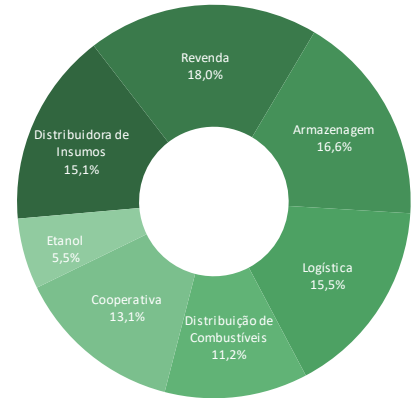
### Tipo de Ativo



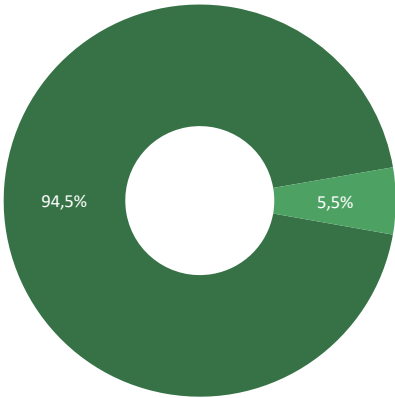
### Subordinação



### Segmento

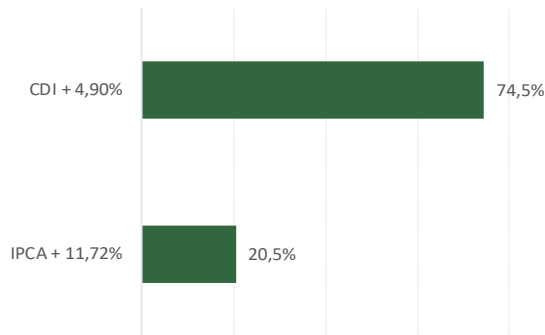


### Proteção Deflação – Carteira Total



■ Protegido ■ Não Protegido

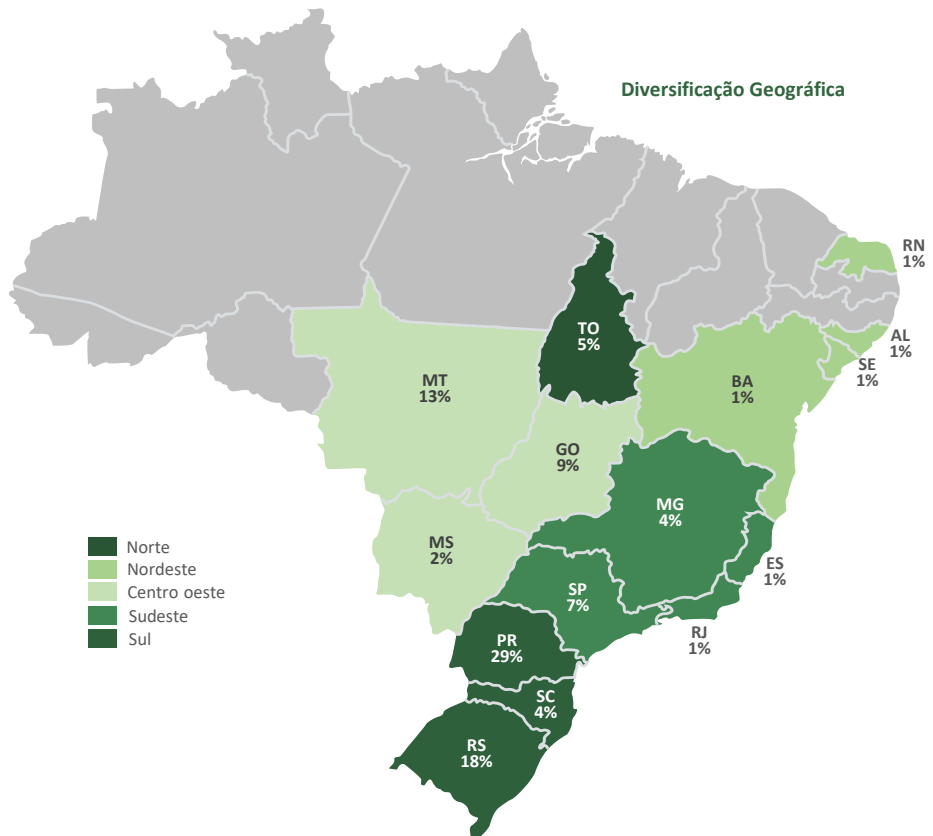
### Carteira por Indexador



Taxa Média ponderada ao ano:

**Inflação + 11,72% ao ano**  
**CDI + 4,90% ao ano**

### Diversificação Geográfica



## DESCRIÇÃO DOS ATIVOS

### CRA REITER



Fundada em 2008 na cidade de Nova Santa Rita/RS, tem como atividade preponderante a prestação de serviços logísticos com operação de transporte e logística rodoviário de cargas em território nacional e internacional. O grupo possui 14 unidades e mais de 1.600 ativos em toda sua operação. Além da distribuição nacional, realiza transportes internacionais de carga viva para países do Oriente Médio, como Líbano, Turquia, Egito e Arábia Saudita.

- Transporte: Cargas secas, refrigeradas, florestal e carga viva;
- Distribuição: Operação de logística combinada ao uso de armazéns em locais estratégicos;
- Logística Verde: Solução em transporte sustentável com redução de emissões de CO<sup>2</sup>.

**GARANTIAS:** Contratos de Prestação de Serviços com empresas AAA; e Aval do acionista.

#### SEGMENTO:



Logística

#### LOCALIZAÇÃO DA SEDE:



Nova Santa Rita/ RS

#### OBJETIVO DO CAPTAÇÃO:



Ampliação da frota de veículos com emissão baixa ou nula de carbono

#### WEBSITE DA EMPRESA



<https://www.reiterlog.com/portaln/>

### CRA GRUPO SIM



Fundado em 1985 em Flores da Cunha - RS como Ditrento Comércio e Representações, o Grupo possui 147 unidades em operação na rede de postos, distribuídas nos estados do Rio Grande do Sul, Santa Catarina e Paraná. É a maior rede varejista de postos e conveniências do Brasil e a maior de bandeira BR, além de possuir unidades de bandeiras SIM (43 unidades em dez/21), Ipiranga e Shell. O Grupo é composto por 5 empresas, sendo essas 2 operacionais, englobando a operação de postos de gasolina e distribuidora de combustíveis, 1 empresa patrimonial, detentora de 38 imóveis, dos quais, 36 estão locados para a Rede de Postos, além da Vinícola Luiz Argentina.

**GARANTIAS:** Cessão Fiduciária de recebíveis e Aval dos Sócios.

#### SEGMENTO:



Distribuição de Combustíveis

#### LOCALIZAÇÃO DA SEDE:



Flores da Cunha/ RS

#### OBJETIVO DA CAPTAÇÃO:



Capital de giro para a expansão da rede de postos e da distribuidora

### CRA PRIMATO



Fundada em 1997, a cooperativa centrou as atividades na representatividade do setor de suínos e leite de Toledo e região. Com seu crescimento, a fabricação de rações para estes setores agropecuários foram introduzidos e com eles a necessidade da alteração da marca. Surge então a Primato Cooperativa Agroindustrial. Diversificando seus negócios, a Primato inicia também sua atuação no setor supermercadista, restaurantes, farmácia humana, recebimento de grãos e Posto de Combustível.

**GARANTIAS:** Cessão fiduciária de 100% dos recebíveis dos contratos de fornecimento com cláusula *Take-or-Pay* com a Frimesa Cooperativa Central, que é uma das maiores cooperativas do Brasil, cláusula de recompra compulsória (reembolso à securitizadora) no caso de falha da performance pela cedente ou da devedora em função de desacordos, fundo de despesas, *Overcollateral* de 120% em relação as obrigações de pagamento do CRA.

#### SEGMENTO:



Cooperativa Agropecuária

#### LOCALIZAÇÃO DA SEDE:



Toledo/ PR

#### OBJETIVO DA CAPTAÇÃO:



Capital de Giro

#### WEBSITE DA EMPRESA



<https://www.primato.com.br/>

### CRA FIAGRIL



Fundada há mais de 33 anos, a FIAGRIL é uma empresa mato-grossense, principal estado brasileiro do agronegócio. Iniciou suas atividades como uma pequena fornecedora de insumos agrícolas em Lucas do Rio Verde. Hoje conta com 21 unidades distribuídas nos estados de Mato Grosso, Tocantins e Amapá, e é referência do agronegócio brasileiro na originação de grãos, distribuição de insumos agrícolas e assistência técnica ao produtor e fabricação de biodiesel. Atualmente, a comercialização é feita através de negociações no mercado interno e também com exportações diretas para Europa e Ásia.

**Grãos:** Mais de 615 toneladas de capacidade de armazenamento, em 4 cidades nos estados de MS e TO. O segmento representa ~60% da receita bruta da cia em 2021.

08 armazéns próprios, 615 mil toneladas de capacidade, atuação em 4 cidades estratégicas.

**Insumos:** Representante das maiores empresas de Sementes e fertilizantes. O segmento representa ~30% da receita bruta da empresa.

Comercializa anualmente mais de 700 mil hectares de sementes de soja, milho, algodão e forrageiras, mais de 200 mil toneladas de fertilizantes e corretivos de solo.

**Biodiesel:** Fábrica própria com produção de combustível a partir do óleo de soja, algodão e milho. O segmento representa ~10% da receita bruta da cia.

**GARANTIAS:** Alienação Fiduciária de imóveis e Cessão Fiduciária de Recebíveis Performados.

#### SEGMENTO:



Distribuidora de Insumos

#### LOCALIZAÇÃO DA SEDE:



Lucas do Rio Verde/ MT

#### OBJETIVO DA CAPTAÇÃO:



Capital de giro

#### WEBSITE DA EMPRESA



<https://www.fiagrill.com.br/>

**CRA BELAGRÍCOLA**



Fundada em 1985 em Bela Vista do Paraíso, no norte do Paraná, a Belagrícola evoluiu de uma revenda de produtos agrícolas para se tornar um dos maiores distribuidores de insumos agrícolas e comercializadores de grãos do Brasil.

Os produtos e serviços prestados pela empresa são: sementes, fertilizantes, nutrição foliar, proteção de cultivo.

**GARANTIAS:** Cessão Fiduciária dos direitos creditórios, fundo de reservas, fiança.

**SEGMENTO:**



Distribuidora de Insumos

**LOCALIZAÇÃO DA SEDE:**



Londrina/ PR

**OBJETIVO DA CAPTAÇÃO:**



Capital de Giro

**WEBSITE DA EMPRESA**



<https://belagricola.com.br/>

**CRI TOEX**



Focada na recepção, armazenagem e expedição de granéis sólidos de origem vegetal, a empresa está sediada no complexo do Corredor de Exportação do Porto de Paranaguá. Associado à Associação dos Operadores Portuários do Corredor de Exportação do Porto de Paranaguá (AOCEP), o TOEX está em operação desde o ano de 2020, movimentando soja em grãos e farelo de soja por meio do silo público da Portos do Paraná. Neste formato de operação pelo silo público, o TOEX utiliza 03 berços com 02 *shiploaders* cada, totalizando 06 *shiploaders* de carregamento, com capacidade total de 9.000 toneladas por hora.

**GARANTIAS:** Alienação fiduciária do imóvel, alienação fiduciária de 100% das ações da empresa Toex e Cessão fiduciária de 100% dos recebíveis dos contratos de movimentação de carga com cláusula *Take-or-Pay* com uma das maiores empresas de agronegócio do mundo, uma multinacional americana cuja atividade é a produção e o processamento de alimentos (Cargill).

**SEGMENTO:**



Armazenagem

**LOCALIZAÇÃO DA SEDE:**



Paranaguá/ PR

**OBJETIVO DA CAPTAÇÃO:**



Construção parcial de um armazém próprio com capacidade estática de 92.500 mil toneladas.

**WEBSITE DA EMPRESA**



<https://www.toex.com.br/>

**CRA AGROFITO**



Fundada em março de 1977, na cidade de Matão – SP, a Agrofito é uma empresa parceira de produtores rurais. A Família Toledo tem a tradição em Agricultura desde 1870, sempre morando no campo e vivendo da lavoura. Está presente em mais de 176 municípios em SP, TO e GO, MG e MS, possui diversificação em mais de 20 culturas, como: café, cana-de-açúcar, soja, amendoim, milho, feijão, trigo, citrus e hortifruti.

**GARANTIAS:** Cessão Fiduciária de recebíveis e Aval da totalidade dos Sócios da Agrofito.

**SEGMENTO:**



Cadeia de Insumos / Revenda

**LOCALIZAÇÃO DA SEDE:**



Matão/ SP

**OBJETIVO DA CAPTAÇÃO:**



Financiar a venda de insumos / capital de giro

**WEBSITE DA EMPRESA**



<https://www.agrofito.com.br/sobre-a-agrofito/>

**CRA SPAÇO**



Com 20 anos de atuação nas regiões sul e sudoeste de Goiás, a Espaço Agrícola é referência no mercado de distribuição de insumos agrícolas e está presente em mais de 29 municípios de Goiás. Sua revenda atende cerca de 1,7 milhões de hectares de grãos.

**Aduos:** Foliar e Granulado

**Defensivos:** Inseticida, Adjuvante, Herbicida, Fungicida

**Sementes:** Soja, milho, sorgo, girassol e crotalárias

**GARANTIAS:** Cessão Fiduciária de recebíveis e Aval da totalidade dos Sócios da Espaço.

**SEGMENTO:**



Cadeia de Insumos / Revenda

**LOCALIZAÇÃO DA SEDE:**



Goiatuba/ GO

**OBJETIVO DA CAPTAÇÃO:**



Financiar a venda de insumos / capital de giro

**WEBSITE DA EMPRESA**



<https://www.spacoagricola.com.br/>

**CRA FS BIO**



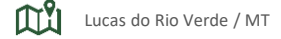
A FS é a primeira produtora de etanol do Brasil 100% a partir do milho. Iniciou suas operações em 2017 e hoje, com duas unidades fabris, em Lucas do Rio Verde e Sorriso, em Mato Grosso, e escritório em São Paulo. Além do etanol, a companhia possui tecnologia de ponta para a fabricação de produtos para Nutrição Animal, óleo de milho e energia elétrica.

**GARANTIAS:** Aval outorgado pelos Avalistas em favor da Credora, Cessão Fiduciária dos direitos creditórios de titularidade dos Devedores, presentes e/ou futuros, e Penhor sobre madeira de eucalipto que decorrer das florestas de Eucalipto.

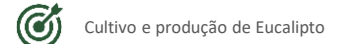
**SEGMENTO:**



**LOCALIZAÇÃO DA SEDE:**



**OBJETIVO DA CAPTAÇÃO:**



**WEBSITE DA EMPRESA**



**CRA AGROFARM**

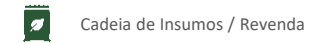


Fundada em 2003, a Agrofarm surgiu com o intuito de fornecer tecnologia de ponta e insumos agrícolas aos produtores rurais na região Centro Norte do Tocantins. Atualmente sua sede é localizada no município de Guaraí-TO, ao logo dos anos, a empresa vem crescendo de forma sustentável, conquistando cada vez mais espaço no mercado.

Além do Tocantins, expandiu sua atuação para o Sul do Estado do Pará e Maranhão, área com mais de 400.000ha de soja e 100.000ha de milho.

**GARANTIAS:** Cessão Fiduciária de recebíveis (Duplicatas, CPR-Fs ou Recebíveis de Compra e Venda) no montante mínimo de R\$12.5MM; Alienação Fiduciária de Estoque limitado ao valor de R\$ 12,5mm; Aval dos sócios da Agrofarm; aval da empresa 2S Investimentos e Participações

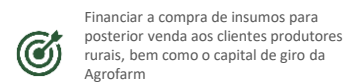
**SEGMENTO:**



**LOCALIZAÇÃO DA SEDE:**



**OBJETIVO DA CAPTAÇÃO:**



**WEBSITE DA EMPRESA**



**CRA COAGRIL**



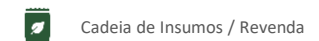
Fundada em 21 de janeiro de 1985 em Unai, cidade do Noroeste de Minas Gerais. Atualmente, com 35 anos de história, a cooperativa permanece na mesma sede, mas sempre modernizando sua estrutura, ampliando sua capacidade de armazenamento que inicialmente era de 4,6 mil toneladas para 144 mil toneladas, a fim de atender ao crescimento produtivo dos cooperados.

Além do Tocantins, expandiu sua atuação para o Sul do Estado do Pará e Maranhão, área com mais de 400.000ha de soja e 100.000ha de milho.

**GARANTIAS:** Cessão Fiduciária de recebíveis de Contrato de Compra e Venda de soja celebrado com a Cargill em quantidade de produto equivalente a 100% do Saldo Devedor e Aval do presidente da cooperativa.

**CO-ESTRUTURADOR:** Cargill

**SEGMENTO:**



**LOCALIZAÇÃO DA SEDE:**



**OBJETIVO DA CAPTAÇÃO:**



**WEBSITE DA EMPRESA**



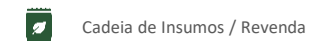
**CRA TOAGRO**



Fundada em 2010 em Guaraí/TO, a empresa atua na comercialização de insumos agrícolas tendo como objetivo social o comércio atacadista de defensivos, adubos, fertilizantes, representantes comerciais e agentes de comércio de combustíveis, minerais, produtos siderúrgicos e químicos, comércio atacadista de soja, de sementes, flores, plantas e gramas, milho, girassol, trigo, arroz, entre outros. Além de Guaraí/TO, expandiu sua atuação para Porto Nacional/ TO e Tailândia/ PA.

**GARANTIAS:** Cessão Fiduciária de Recebíveis Performados, Alienação Fiduciária Transitória de Estoque e Aval da totalidade dos Sócios da Toagro

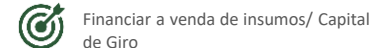
**SEGMENTO:**



**LOCALIZAÇÃO DA SEDE:**



**OBJETIVO DA CAPTAÇÃO:**



**WEBSITE DA EMPRESA**



#### CRA AGRODINÂMICA



Fundada em 1998 em Maracaju-MS, a Agrodinâmica é o maior distribuidor de insumos agrícolas do Estado do MS. Possui mais de 140 colaboradores diretos e indiretos e mais de 1.300 clientes ativos.

A Agrodinâmica tem como objetivo fornecer ampla gama de insumos de alto valor produtivo para as lavouras, com suporte e aconselhamento técnico especializado, soluções de crédito e ferramentas financeiras personalizadas, adaptadas às necessidades dos pequenos e médios agricultores.

**GARANTIAS:** Cessão fiduciária de recebíveis performados, alienação fiduciária transitória de estoque e coobrigação da totalidade dos sócios da Agrodinâmica

#### SEGMENTO:



Cadeia de Insumos / Revenda

#### LOCALIZAÇÃO DA SEDE:



Maracaju-MS

#### OBJETIVO DA CAPTAÇÃO:



Financiar a venda de insumos/ Capital de Giro

#### WEBSITE DA EMPRESA



<https://www.linkedin.com/company/agrodin%C3%A2mica/?originalSubdomain=br>

#### CRA SUPPLY



Fundada em 2012 com sede em São José dos Campos (SP) e filiais em GO, MS, MT, SP e MG, a Supply é um operador logístico especializado em armazenamento de sementes em ambiente refrigerado.

**GARANTIAS:** Alienação Fiduciária do imóvel e todas as instalações e infraestrutura, Cessão Fiduciária de recebíveis do contrato de prestação de serviços da Syngenta (100%), aval cruzado das empresas do grupo e cash collateral.

#### SEGMENTO:



Cadeia de Insumos / Revenda

#### LOCALIZAÇÃO DA SEDE:



São José dos Campos/ SP

#### OBJETIVO DA CAPTAÇÃO:



Construção de uma UBS para prestação de serviço de recebimento, secagem e tratamento de sementes para a Syngenta através do contrato Take or Pay.

#### WEBSITE DA EMPRESA



<http://supplyinteligencia.com.br/>

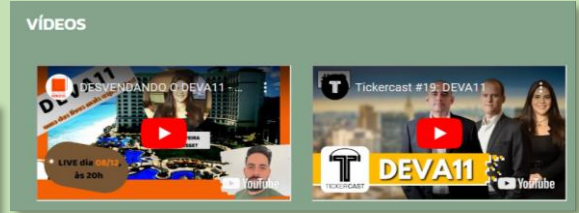
**MÍDIAS**



Ouçá no Spotify:



Participação em lives:



**DEMAIS FUNDOS SOB GESTÃO**

	DEVA11	DVFF11	DPRO11	DEVANT AUDAX	DEVANT MAGNA	DEVANT SOLIDUS
Tipo do Fundo	FII de CRI	Fundo de Fundos Imobiliários	Fundo de Properties	Renda Fixa Crédito Privado	Renda Fixa Crédito Privado	Renda Fixa Crédito Privado
Data de Início	Agosto/20	Abril/21	Maior/22	Março/17	Janeiro/19	Julho/16
Público Alvo	Investidor em Geral	Investidor em Geral	Investidor em Geral	Investidor Qualificado	Investidor Geral	Investidor Geral
Taxa de Administração	1,20% a.a.	0,80% a.a.	1,05% a.a.	1,00% a.a.	0,80% a.a.	0,50% a.a.
Taxa de Performance	10% do que exceder 100% CDI	20% do que exceder 100% IFIX	N/A	10% do que exceder 100% CDI	10% do que exceder 100% CDI	N/A
Tributação	Dividendos isentos de IR   20% sobre ganho de capital	Dividendos isentos de IR   20% sobre ganho de capital	Dividendos isentos de IR   20% sobre ganho de capital	Renda Fixa Longo Prazo	Renda Fixa Longo Prazo	Renda Fixa Longo Prazo
Liquidez (resgate)	-	-	-	D+30	D+30	D+0
Material de Divulgação						

**GLOSSÁRIO**

- (i) **Cessão Fiduciária de Recebíveis:** transferência fiduciária da carteira de recebíveis e contratos com clientes. Quando esse mecanismo é utilizado, os pagamentos dos clientes são realizados diretamente na conta do CRA “patrimônio separado”, com todo o fluxo financeiro passando dentro da operação e sendo destinado exclusivamente para pagamento da amortização do principal e juros do CRA. O devedor não possui acesso a essa conta corrente, reduzindo significativamente o risco de fraude. Um tipo de contrato comum no agronegócio é o take-or-pay. Como exemplo e de forma simplificada, é quando um acordo entre as partes, comprador e vendedor, é definido inicialmente e obriga o comprador a pagar, independentemente de haver ou não a entrega do bem ou serviço por parte do vendedor. Nesse contrato é possível conter cláusulas de recompra compulsória, de forma a “obrigar” que o pagamento seja realizado. Naturalmente que, dada a rigidez desse tipo de negócio, existem interesses comerciais de ambas as partes e proteções para o comprador também.
- (i) **Garantia Real:** neste ponto está a grande novidade desde 2020 e que trouxe mais segurança para os investimentos em CRA. A Lei 13.986/20 tornou possível a realização da alienação fiduciária de ativos reais para o patrimônio de afetação do CRA “patrimônio separado”, facilitando a execução dos imóveis em garantia no caso de default. Essa questão sempre foi crítica e afastava os investidores. Dentro da garantia real, é possível contar também com o penhor rural, que consideramos mais frágil e que precisa estar em um pacote com outras garantias e/ou a empresa ter um balanço muito robusto para fazer sentido e a hipoteca, nesse caso igualmente.
- (ii) **Garantia fidejussória:** aval e/ou fiança. São importantes e mantêm o devedor comprometido com o seu próprio patrimônio como opção para a quitação da dívida.
- (iii) **Fundo de Reservas:** fundo constituído para fazer frente aos pagamentos das obrigações no caso de inadimplemento. Os recursos destinados ao fundo de reservas também ficam depositados na conta de patrimônio de afetação do CRA.

Este conteúdo foi preparado pela Devant Asset para fins meramente informativos e não deve ser entendido como análise de valor mobiliário, material promocional, solicitação de compra ou venda, oferta ou recomendação de qualquer ativo financeiro ou investimento. As referências aos produtos e serviços são meramente indicativas e não consideram os objetivos de investimento, a situação financeira ou necessidades individuais e particulares do investidor.

A Devant Asset não comercializa nem distribui cotas de fundos de investimento ou qualquer outro ativo financeiro. Este documento não constitui uma oferta de serviço pela Devant Asset, tem caráter meramente informativo e é para uso exclusivo de seu destinatário, não devendo ser utilizado para quaisquer outros fins.

Recomendamos uma análise específica e personalizada antes de sua decisão sobre quais os produtos e serviços adequados à sua situação e objetivos. Adicionalmente, recomendamos consulta a profissionais especializados e independentes antes de decidir sobre investimentos no exterior, investimentos imobiliários, tributação e sucessão. A Devant Asset não se responsabiliza por decisões do cliente acerca destes temas nem por ato ou fato dos profissionais por ele consultados. As informações veiculadas, valores e taxas são referentes às datas e condições indicadas no material e não serão atualizadas.

A Devant Asset se reserva o direito de alterar qualquer condição, valor e taxas mencionados neste material a qualquer tempo e sem a necessidade de comunicação ou notificação. A Devant Asset poderá estabelecer, a seu exclusivo critério, requisitos e procedimentos específicos para abertura de contas e acesso a produtos. Os produtos e serviços mencionados estão sujeitos à disponibilidade e condições estabelecidas pela Devant Asset e serão prestados conforme autorizações legais concedidas às diferentes empresas integrantes do grupo.

O investimento em determinados ativos financeiros pode sujeitar o investidor a significativas perdas patrimoniais. Ao investidor, cabe a responsabilidade de informar-se sobre todos os riscos previamente à tomada de decisão sobre investimentos. Fundos de investimento não contam com garantia do administrador do fundo, do gestor da carteira, de qualquer mecanismo de seguro, ou, ainda, do Fundo Garantidor de Crédito-FGC. A rentabilidade obtida no passado não representa garantia de rentabilidade futura. É recomendada a leitura cuidadosa do prospecto e regulamento do fundo de investimento pelo investidor ao aplicar seus recursos.

