

# DCRA11

RELATÓRIO GERENCIAL

Maio 2024



 [Regulamento](#)

 [Informe Mensal](#)

 [devantasset.com.br](http://devantasset.com.br)

 [11 93271-6089](https://wa.me/11932716089)

 [@devantasset](https://www.instagram.com/devantasset)  [devantasset](https://www.linkedin.com/company/devantasset)

Clique e cadastre-se no mailing!

**DESTAQUES**

<b>R\$ 0,110</b> Por cota	<b>1,35%<sup>(1)</sup></b> <i>Dividend yield</i>	<b>162,4%</b> Dividend Yield % CDI	<b>191,1%</b> % CDI <i>Gross Up IR</i>
<b>16,30%<sup>(2)</sup></b> <i>Dividend Yield 12M</i>	<b>CDI + 5,0%</b> 66,3% da carteira	<b>IPCA + 11,8%</b> 20,4% da carteira	<b>R\$ 0,036</b> Resultado retido por cota
<b>86,7%</b> Alocado em ativos de crédito do agronegócio	<b>100% adimplente</b> Carteira Total	<b>18.331</b> Investidores	<b>0% exposição direta</b> em produtor rural (PF)

(1) Para cálculo do *dividend yield* mensal, é considerado o valor da cota no mercado secundário referente ao fechamento do mês. (2) Para cálculo do *dividend yield* 12 meses, são considerados rendimentos dos últimos 12 e o valor de fechamento da cota no último mês. Trata-se apenas de uma referência, cada investidor possui um DY diferente a depender de quanto efetivamente pagou para adquirir as cotas.

**INDICADORES ECONÔMICOS**

	CDI	IPCA
<b>Mês</b>	0,83%	0,46%
<b>12 Meses</b>	11,99%	3,93%

**COMENTÁRIOS DA GESTÃO**

Referente ao mês de maio, foi distribuído R\$ 0,110 por cota, isento de Imposto de Renda, resultando em um *dividend yield* de 1,35%, remuneração equivalente a 162,4% do CDI. Considerando o *gross up* do IR, o rendimento equivale a 191,1% do CDI.

Com o objetivo de manter a linearidade dos rendimentos, após a distribuição, o fundo manteve R\$ 0,036 de resultado retido por cota.

Atualmente o Fundo possui 17 ativos de crédito, com exposição predominantemente ao CDI (76%) e *spread* médio em relação a ele de 5,05%, tendo o remanescente da carteira indexação à inflação e remuneração média de IPCA + 11,75%. A duration do portfólio é de 1,8 ano.

A carteira do fundo encontra-se saudável, com **todas as operações adimplentes** perante a totalidade das suas obrigações.

O time de gestão segue monitorando o mercado primário e secundário em busca de operações com boa relação de risco-retorno para a alocação eficiente dos recursos disponíveis.

**COMENTÁRIO SOBRE OS ATIVOS**

Nos dias 2 e 9 de maio/24, respectivamente, foram realizadas assembleias referentes aos **CRA's Agrofarm e Coagril**. Vale ressaltar que os CRA's **seguem adimplentes**. Clique aqui para acessar suas Atas: [Agrofarm](#) e [Coagril](#).

No dia 16 de maio de 2024, a Opea emitiu um comunicado informando que a **Toex** não havia realizado o depósito referente ao pagamento de juros e amortização. Para honrar as obrigações do CRI, foi utilizado o fundo de reserva. Porém, logo em seguida, a Toex **recompôs integralmente o valor**.

**OBJETIVO DO FUNDO**

Auferir rendimentos advindos das aplicações em seus respectivos ativos alvo, principalmente Certificados de Recebíveis do Agronegócio (CRA) e Certificados de recebíveis imobiliários lastreados em créditos imobiliários das cadeias produtivas do agronegócio (CRI).

**PÚBLICO-ALVO**

Investidores em Geral

**INÍCIO DO FUNDO**

Janeiro de 2022

**PRAZO DE DURAÇÃO**

Indeterminado

**TIPO**

Condomínio Fechado

**CATEGORIA ANBIMA**

Gestão Ativa | Títulos e Valores Mobiliários

**CNPJ**

42.888.360/0001-11

**CÓDIGO ISIN**

BRDCRACTF002

**TICKER B3**

DCRA11

**QUANTIDADE DE COTAS**

6.738.905

**QUANTIDADE DE COTISTAS**

18.331

**GESTOR**

Devant Asset Investimentos Ltda

**ADMINISTRADOR E CUSTODIANTE**

Banco Daycoval S.A.

**TAXA DE ADMINISTRAÇÃO E CUSTÓDIA**

0,13% ao ano

**TAXA DE GESTÃO**

0,87% ao ano

**TAXA DE PERFORMANCE**

10% do que exceder 100% do CDI

**TRIBUTAÇÃO**

Pessoas Físicas são isentas de IR desde que detenham até 10% do total das cotas emitidas pelo fundo e desde que o fundo possua no mínimo 50 investidores e suas cotas sejam negociadas em Bolsa de Valores ou Balcão Organizado.

**PATRIMÔNIO LÍQUIDO**

R\$ 64.585.652,04

**COTA PATRIMONIAL**

R\$ 9,58

**VALOR DE MERCADO**

R\$ 54.989.464,80

**COTA DE MERCADO**

R\$ 8,16

**DATA EX DIVIDENDOS**

10/06/2024 (6º dia útil)

**DIVULGAÇÃO DE RENDIMENTOS**

5º dia útil de cada mês

**PAGAMENTO DOS RENDIMENTOS**

10º dia útil de cada mês

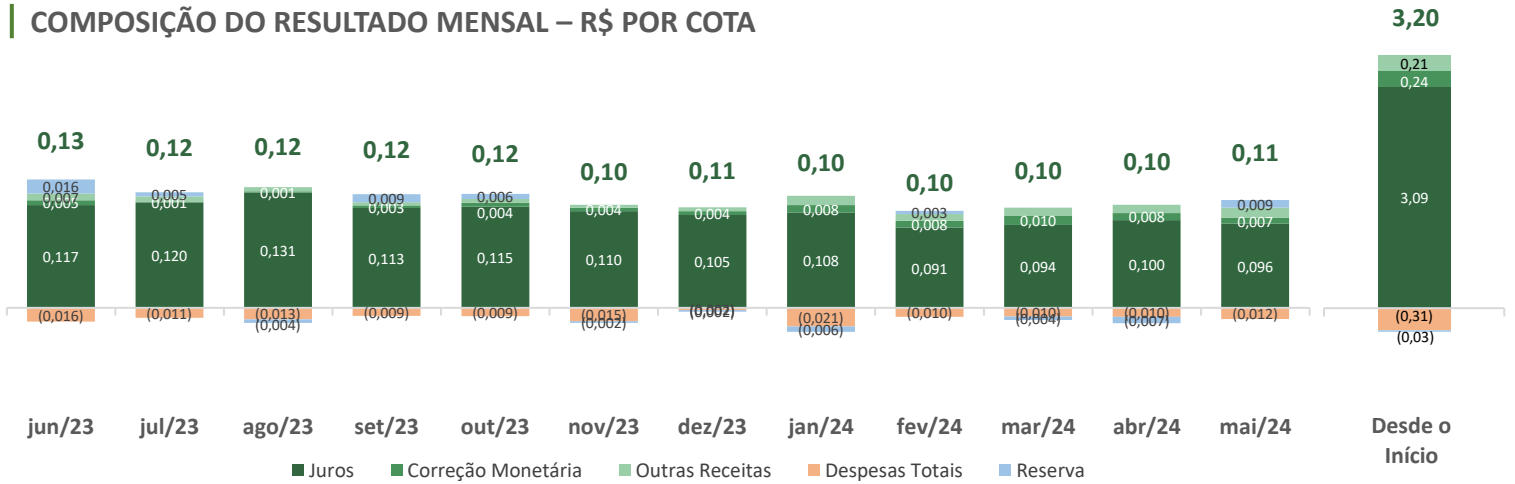


**DRE GERENCIAL**

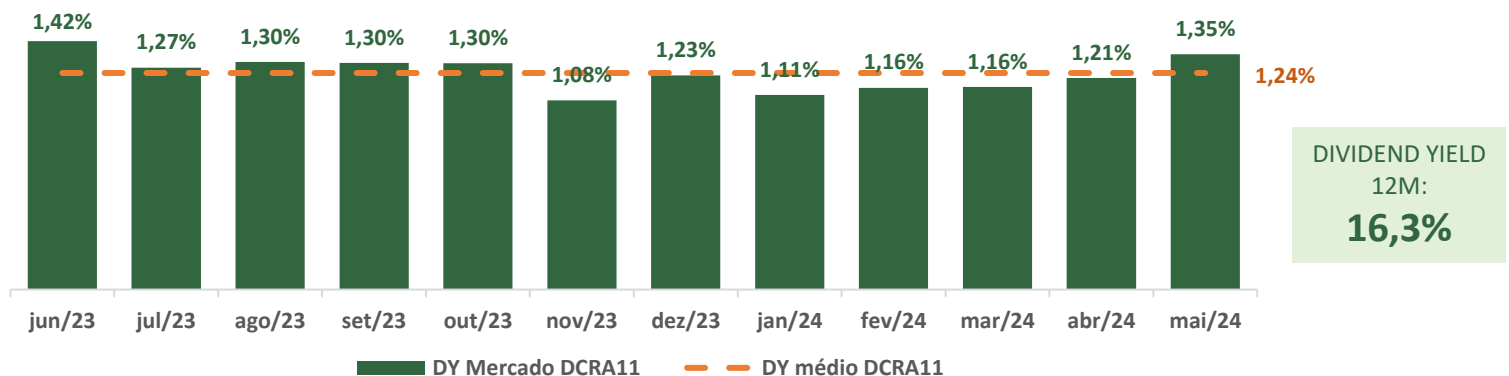
	mai/24	abr/24	mar/24	fev/24	jan/24	dez/23	nov/23
<b>Receitas Totais</b>	<b>767.304</b>	<b>789.198</b>	<b>766.329</b>	<b>718.070</b>	<b>856.430</b>	<b>769.909</b>	<b>788.039</b>
Juros	643.609	671.017	634.427	614.527	729.073	710.474	738.338
Correção Monetária	44.197	53.130	68.001	52.169	56.187	27.771	28.149
Rendimento do Caixa	53.430	65.051	53.164	48.373	56.354	31.664	21.551
Outras Receitas	26.068	-	10.739	3.002	14.817	-	-
<b>Despesas Totais</b>	<b>(83.740)</b>	<b>(67.087)</b>	<b>(64.291)</b>	<b>(67.567)</b>	<b>(140.623)</b>	<b>(15.786)</b>	<b>(100.371)</b>
Despesas Operacionais	(83.740)	(67.087)	(64.291)	(67.567)	(140.623)	(65.824)	(64.903)
Provisões <sup>(1)</sup>	-	-	-	-	-	50.038	(35.469)
<b>Reserva de Lucros <sup>(2)</sup></b>	<b>57.715</b>	<b>(48.221)</b>	<b>(28.148)</b>	<b>23.388</b>	<b>(41.917)</b>	<b>(12.844)</b>	<b>(13.777)</b>
<b>Total Distribuído</b>	<b>741.280</b>	<b>673.891</b>	<b>673.891</b>	<b>673.891</b>	<b>673.891</b>	<b>741.280</b>	<b>673.891</b>
Quantidade de Cotas	6.738.905	6.738.905	6.738.905	6.738.905	6.738.905	6.738.905	6.738.905
<b>Distribuição por Cota</b>	<b>0,11</b>	<b>0,10</b>	<b>0,10</b>	<b>0,10</b>	<b>0,10</b>	<b>0,11</b>	<b>0,10</b>
Cota de Mercado	8,16	8,25	8,62	8,65	8,97	8,96	9,22
<b>Dividend Yield (mercado)</b>	<b>1,35%</b>	<b>1,21%</b>	<b>1,16%</b>	<b>1,16%</b>	<b>1,11%</b>	<b>1,23%</b>	<b>1,08%</b>
Cota Patrimonial	9,58	9,57	9,60	9,61	9,61	9,62	9,59
<b>Dividend Yield (patrimonial)</b>	<b>1,15%</b>	<b>1,04%</b>	<b>1,04%</b>	<b>1,04%</b>	<b>1,04%</b>	<b>1,14%</b>	<b>1,04%</b>
Saldo Reserva	245.838,37	303.553,40	255.332,40	227.183,95	250.571,77	208.655,22	195.811,60
<b>Reserva por Cota</b>	<b>0,036</b>	<b>0,045</b>	<b>0,038</b>	<b>0,034</b>	<b>0,037</b>	<b>0,031</b>	<b>0,029</b>

(1) Provisão para pagamento das despesas de performance, auditoria anual e outras despesas do Fundo. (2) Não considera MTM.

**COMPOSIÇÃO DO RESULTADO MENSAL – R\$ POR COTA**



**DIVIDEND YIELD MENSAL (CALCULADO PELO VALOR DE MERCADO):**

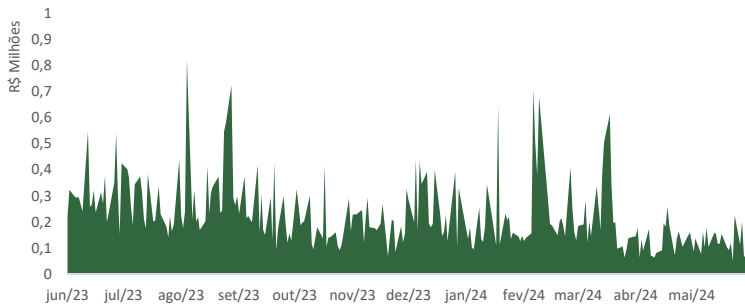




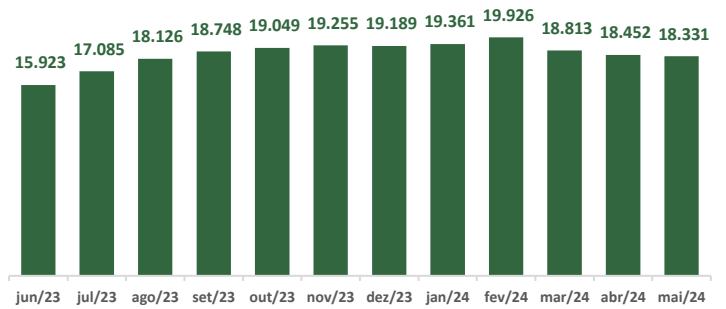
## LIQUIDEZ

	mai/24	abr/24	mar/24	fev/24	jan/24	dez/23	nov/23	out/23	set/23
<b>Presença nos Pregões</b>	100%	100%	100%	100%	100%	100%	100%	100%	100%
<b>Volume Negociado</b>	R\$ 2,6 mm	R\$ 2,9 mm	R\$ 4,6 mm	R\$ 5,2 mm	R\$ 4,1 mm	R\$ 4,9 mm	R\$ 3,8 mm	R\$ 3,9 mm	R\$ 4,4 mm
<b>Qtd de Cotas Negociadas</b>	318.196	344.922	550.067	592.293	463.783	548.118	408.883	418.414	483.938
<b>Valor de Mercado</b>	R\$ 55,0 mm	R\$ 55,6 mm	R\$ 58,1 mm	R\$ 58,3 mm	R\$ 60,4 mm	R\$ 60,4 mm	R\$ 62,1 mm	R\$ 62,3 mm	R\$ 62,3 mm
<b>Giro</b>	4,0%	4,5%	7,9%	8,9%	6,9%	8,2%	6,1%	6,2%	7,1%

## Volume Negociado (Diário)



## Evolução da Quantidade de Cotistas



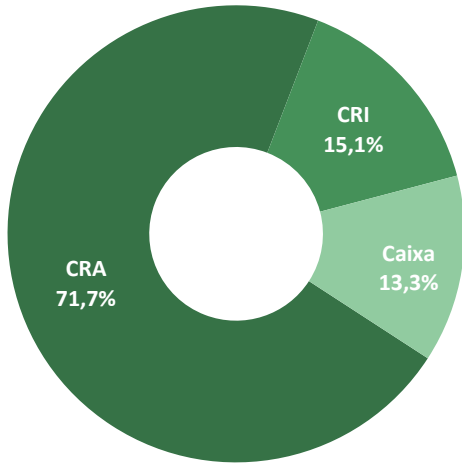
## CARTEIRA DE ATIVOS

■ Pagamentos em dia

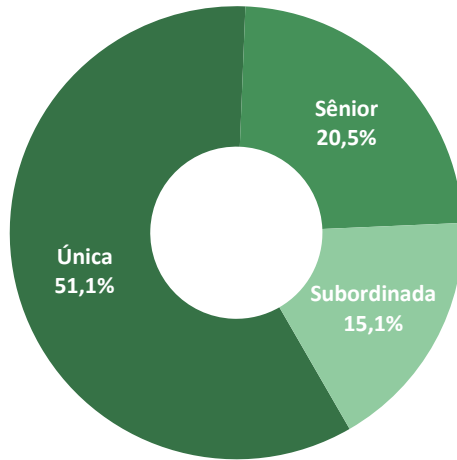
Tipo de Ativo	Nome	Status	Segmento	Securizadora	Subordinação	Remuneração ao Ano	% PL do Fundo	Duration (anos)	Periodicidade de Pagamento	IF
CRI	Toex		Armazenagem	Opea	Subordinada	IPCA + 13,00%	15,1%	3,42	Mensal	22B0939310
CRA	Reiter		Logística	Octante	Única	CDI + 5,09%	12,3%	1,36	Mensal	CRA0220020C
CRA	Fiagril		Distribuidora de Insumos	Opea	Única	CDI + 5,00%	7,5%	1,24	Trimestral	CRA021005M0
CRA	Primato		Cooperativa Agroindustrial	Ecoagro	Única	CDI + 4,50%	6,8%	0,88	Mensal	CRA022001UP
CRA	Agrofito		Cadeia de Insumos/ Revenda	Ecoagro	Sênior	CDI + 5,60%	6,6%	1,45	Semestral	CRA022000GS
CRA	Grupo Sim		Distribuição de Combustíveis	Opea	Única	CDI + 4,50%	6,4%	0,49	Mensal	CRA022002XU
CRA	Spaço		Cadeia de Insumos/ Revenda	Ecoagro	Sênior	CDI + 5,75%	5,8%	1,45	Semestral	CRA021005LT
CRA	FS Bio		Etanol	Octante	Única	IPCA + 8,25%	5,4%	2,30	Trimestral	CRA021004NL
CRA	Belagrícola		Distribuidora de Insumos	Virgo	Única	CDI + 5,00%	5,1%	0,74	Mensal	CRA021002SU
CRA	Coagril		Cooperativa	Ecoagro	Única	CDI + 4,70%	2,8%	1,68	Mensal	CRA023006SH
CRA	Toagro		Cadeia de Insumos/ Revenda	Ecoagro	Sênior	CDI + 5,00%	2,5%	3,13	Semestral	CRA023007K9
CRA	Agrodinâmica		Cadeia de Insumos/ Revenda	Ecoagro	Sênior	CDI + 5,00%	2,5%	3,13	Semestral	CRA02300EI9
CRA	Solinftec		Tecnologia	Opea	Única	CDI + 5,50%	2,3%	2,67	Mensal	CRA02300KOH
CRA	Agrofarm		Cadeia de Insumos/ Revenda	Ecoagro	Sênior	CDI + 5,00%	1,6%	2,31	Semestral	CRA02300335
CRA	Panorama		Cadeia de Insumos/ Revenda	Ecoagro	Sênior	CDI + 5,00%	1,5%	2,39	Semestral	CRA022008SP
CRA	Supply		Armazenagem	Ecoagro	Única	CDI + 5,25%	1,4%	2,18	Mensal	CRA02300ECP
CRA	Solubio		Biotecnologia	Ecoagro	Única	CDI + 4,75%	1,2%	1,74	Semestral	CRA022008YH



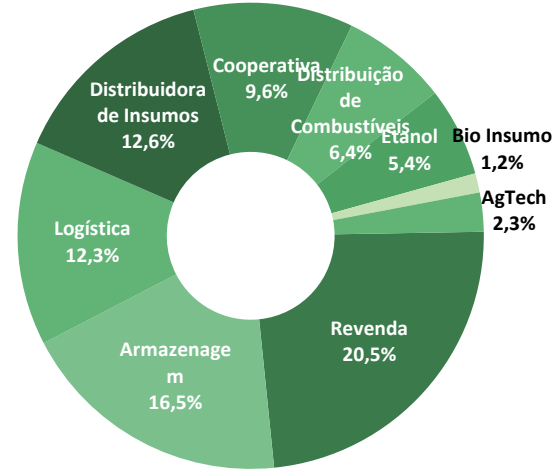
### Tipo de Ativo



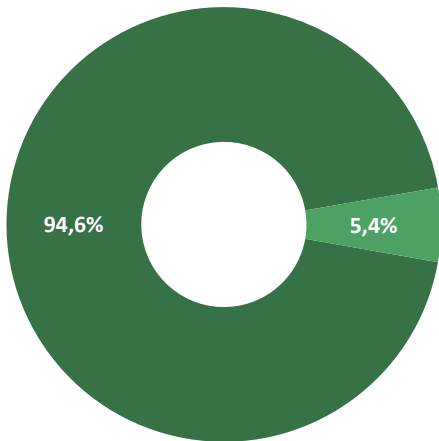
### Subordinação



### Segmento

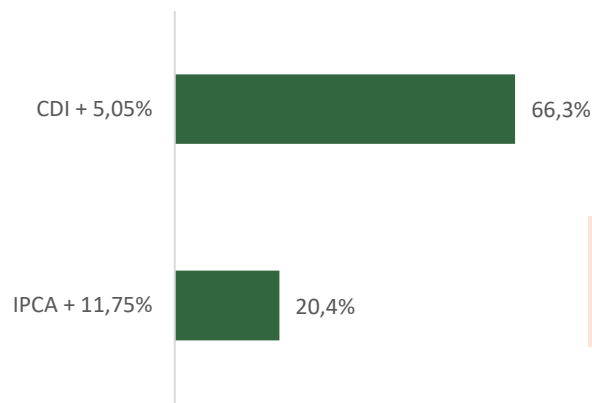


### Proteção Deflação – Carteira Total



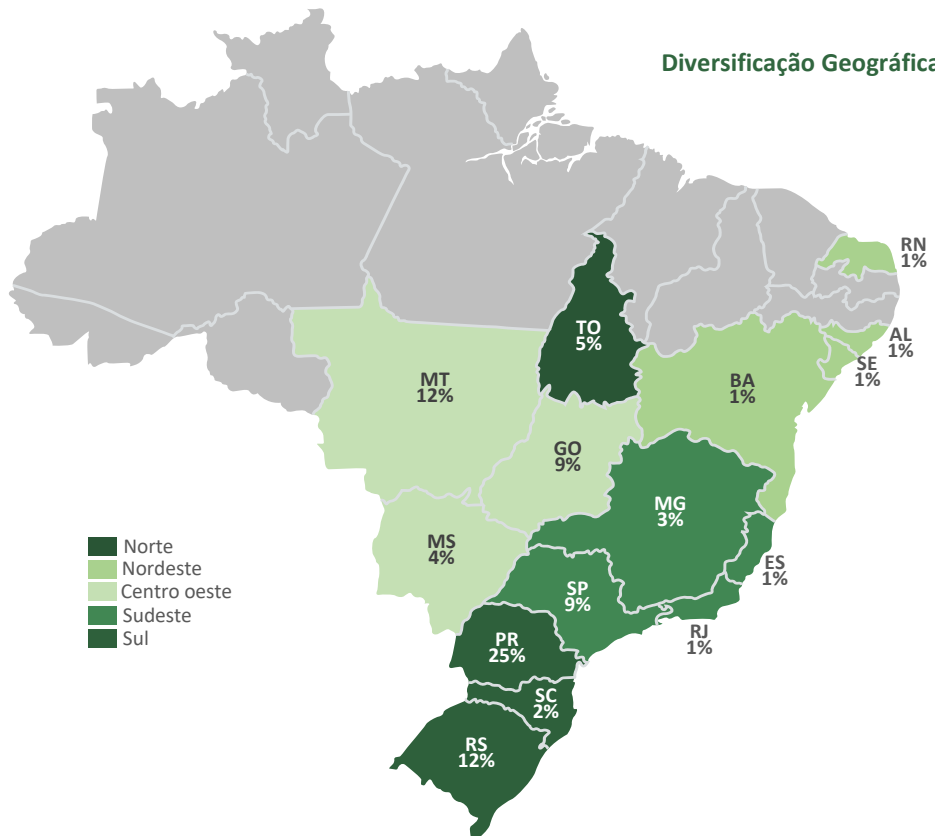
■ Protegido ■ Não Protegido

### Carteira por Indexador



**Taxa Média ponderada ao ano:**  
**Inflação + 11,75% ao ano**  
**CDI + 5,05% ao ano**

### Diversificação Geográfica



## DESCRIÇÃO DOS ATIVOS

### CRI TOEX




Focada na recepção, armazenagem e expedição de granéis sólidos de origem vegetal, a empresa está sediada no complexo do Corredor de Exportação do Porto de Paranaguá. Associado à Associação dos Operadores Portuários do Corredor de Exportação do Porto de Paranaguá (AOCEP), o TOEX está em operação desde o ano de 2020, movimentando soja em grãos e farelo de soja por meio do silo público da Portos do Paraná. Neste formato de operação pelo silo público, o TOEX utiliza 03 berços com 02 *shiploaders* cada, totalizando 06 *shiploaders* de carregamento, com capacidade total de 9.000 toneladas por hora.

**GARANTIAS:** Alienação fiduciária do imóvel, alienação fiduciária de 100% das ações da empresa Toex e Cessão fiduciária de 100% dos recebíveis dos contratos de movimentação de carga com cláusula *Take-or-Pay* com uma das maiores empresas de agronegócio do mundo, uma multinacional americana cuja atividade é a produção e o processamento de alimentos (Cargill).


#### SEGMENTO:

 Armazenagem

#### LOCALIZAÇÃO DA SEDE:

 Paranaguá/PR

#### OBJETIVO DA CAPTAÇÃO:

 Construção parcial de um armazém próprio com capacidade estática de 92.500 mil toneladas.

#### WEBSITE DA EMPRESA

 <https://www.toex.com.br/>

### CRA REITER



Fundada em 2008 na cidade de Nova Santa Rita/RS, tem como atividade preponderante a prestação de serviços logísticos com operação de transporte e logística rodoviário de cargas em território nacional e internacional. O grupo possui 14 unidades e mais de 1.600 ativos em toda sua operação. Além da distribuição nacional, realiza transportes internacionais de carga viva para países do Oriente Médio, como Líbano, Turquia, Egito e Arábia Saudita.

- Transporte: Cargas secas, refrigeradas, florestal e carga viva;
- Distribuição: Operação de logística combinada ao uso de armazéns em locais estratégicos;
- Logística Verde: Solução em transporte sustentável com redução de emissões de CO<sup>2</sup>.

**GARANTIAS:** Contratos de Prestação de Serviços com empresas AAA; e Aval do acionista.


#### SEGMENTO:

 Logística

#### LOCALIZAÇÃO DA SEDE:

 Nova Santa Rita/RS

#### OBJETIVO DO CAPTAÇÃO:

 Ampliação da frota de veículos com emissão baixa ou nula de carbono

#### WEBSITE DA EMPRESA

 <https://www.reiterlog.com/portaln/>

### CRA PRIMATO



Fundada em 1997, a cooperativa centrou as atividades na representatividade do setor de suínos e leite de Toledo e região. Com seu crescimento, a fabricação de rações para estes setores agropecuários foram introduzidos e com eles a necessidade da alteração da marca. Surge então a Primato Cooperativa Agroindustrial. Diversificando seus negócios, a Primato inicia também sua atuação no setor supermercadista, restaurantes, farmácia humana, recebimento de grãos e Posto de Combustível.

**GARANTIAS:** Cessão fiduciária de 100% dos recebíveis dos contratos de fornecimento com cláusula *Take-or-Pay* com a Frimesa Cooperativa Central, que é uma das maiores cooperativas do Brasil, cláusula de recompra compulsória (reembolso à securitizadora) no caso de falha da performance pela cedente ou da devedora em função de desacordos, fundo de despesas, *Overcollateral* de 120% em relação as obrigações de pagamento do CRA.

#### SEGMENTO:

 Cooperativa Agropecuária

#### LOCALIZAÇÃO DA SEDE:

 Toledo/PR

#### OBJETIVO DA CAPTAÇÃO:

 Capital de Giro

#### WEBSITE DA EMPRESA

 <https://www.primato.com.br/>


### CRA GRUPO SIM



Fundado em 1985 em Flores da Cunha - RS como Ditreto Comércio e Representações, o Grupo possui 147 unidades em operação na rede de postos, distribuídas nos estados do Rio Grande do Sul, Santa Catarina e Paraná. É a maior rede varejista de postos e conveniências do Brasil e a maior de bandeira BR, além de possuir unidades de bandeiras SIM (43 unidades em dez/21), Ipiranga e Shell. O Grupo é composto por 5 empresas, sendo essas 2 operacionais, englobando a operação de postos de gasolina e distribuidora de combustíveis, 1 empresa patrimonial, detentora de 38 imóveis, dos quais, 36 estão locados para a Rede de Postos, além da Vinícola Luiz Argenta.

**GARANTIAS:** Cessão Fiduciária de recebíveis e Aval dos Sócios.


#### SEGMENTO:

 Distribuição de Combustíveis

#### LOCALIZAÇÃO DA SEDE:

 Flores da Cunha/RS

#### OBJETIVO DA CAPTAÇÃO:

 Capital de giro para a expansão da rede de postos e da distribuidora

**CRA FIAGRIL**

**FIAGRIL**

Fundada há mais de 33 anos, a FIAGRIL é uma empresa mato-grossense, principal estado brasileiro do agronegócio. Iniciou suas atividades como uma pequena fornecedora de insumos agrícolas em Lucas do Rio Verde. Hoje conta com 21 unidades distribuídas nos estados de Mato Grosso, Tocantins e Amapá, e é referência do agronegócio brasileiro na originação de grãos, distribuição de insumos agrícolas e assistência técnica ao produtor e fabricação de biodiesel. Atualmente, a comercialização é feita através de negociações no mercado interno e também com exportações diretas para Europa e Ásia.

**Grãos:** Mais de 615 toneladas de capacidade de armazenamento, em 4 cidades nos estados de MS e TO. O segmento representa ~60% da receita bruta da companhia em 2021.

08 armazéns próprios, 615 mil toneladas de capacidade, atuação em 4 cidades estratégicas.

**Insumos:** Representante das maiores empresas de sementes e fertilizantes. O segmento representa ~30% da receita bruta da empresa.

Comercializa anualmente mais de 700 mil hectares de sementes de soja, milho, algodão e forrageiras e mais de 200 mil toneladas de fertilizantes e corretivos de solo.

**Biodiesel:** Fábrica própria com produção de combustível a partir do óleo de soja, algodão e milho. O segmento representa ~10% da receita bruta da companhia.

**SEGMENTO:**



Distribuidora de Insumos

**LOCALIZAÇÃO DA SEDE:**



Lucas do Rio Verde/MT

**OBJETIVO DA CAPTAÇÃO:**



Capital de giro

**WEBSITE DA EMPRESA**



<https://www.fiagril.com.br/>

**CRA AGROFITO**

**AGROFITO**  
E GENTE NOSSA

Fundada em março de 1977, na cidade de Matão – SP, a Agrofito é uma empresa parceira de produtores rurais. A Família Toledo tem a tradição em Agricultura desde 1870, sempre morando no campo e vivendo da lavoura. Está presente em mais de 176 municípios em SP, TO e GO, MG e MS, possui diversificação em mais de 20 culturas, como: café, cana-de-açúcar, soja, amendoim, milho, feijão, trigo, citrus e hortifrutí.

**GARANTIAS:** Cessão Fiduciária de recebíveis e Aval da totalidade dos Sócios da Agrofito.

**SEGMENTO:**



Cadeia de Insumos/Revenda

**LOCALIZAÇÃO DA SEDE:**



Matão/SP

**OBJETIVO DA CAPTAÇÃO:**



Financiar a venda de insumos/capital de giro

**WEBSITE DA EMPRESA**



<https://www.agrofito.com.br/sobre-a-agrofito/>

**CRA SPAÇO**

**Spaço**  
Agrícola

Com 20 anos de atuação nas regiões sul e sudoeste de Goiás, a Spaço Agrícola é referência no mercado de distribuição de insumos agrícolas e está presente em mais de 29 municípios de Goiás. Sua revenda atende cerca de 1,7 milhões de hectares de grãos.

**Adubos:** Foliar e Granulado

**Defensivos:** Inseticida, Adjuvante, Herbicida, Fungicida

**Sementes:** Soja, milho, sorgo, girassol e crotalárias

**GARANTIAS:** Cessão Fiduciária de recebíveis e Aval da totalidade dos Sócios da Spaço.

**SEGMENTO:**



Cadeia de Insumos/Revenda

**LOCALIZAÇÃO DA SEDE:**



Goiatuba/GO

**OBJETIVO DA CAPTAÇÃO:**



Financiar a venda de insumos/capital de giro

**WEBSITE DA EMPRESA**



<https://www.spacoagricola.com.br/>

**CRA FS BIO**

**IFS**  
Fueling Sustainability  
ENERGIA QUE ABASTECE O BEM

A FS é a primeira produtora de etanol do Brasil 100% a partir do milho. Iniciou suas operações em 2017 e hoje, com duas unidades fabris, em Lucas do Rio Verde e Sorriso, em Mato Grosso, e escritório em São Paulo. Além do etanol, a companhia possui tecnologia de ponta para a fabricação de produtos para Nutrição Animal, óleo de milho e energia elétrica.

**GARANTIAS:** Aval outorgado pelos Avalistas em favor da Credora, Cessão Fiduciária dos direitos creditórios de titularidade dos Devedores, presentes e/ou futuros, e Penhor sobre madeira de eucalipto que decorrer das florestas de Eucalipto.

**SEGMENTO:**



Etanol

**LOCALIZAÇÃO DA SEDE:**



Lucas do Rio Verde/MT

**OBJETIVO DA CAPTAÇÃO:**



Cultivo e produção de Eucalipto

**WEBSITE DA EMPRESA**



<https://www.fs.agr.br/>

## CRA BELAGRÍCOLA



Fundada em 1985 em Bela Vista do Paraíso, no norte do Paraná, a Belagrícola evoluiu de uma revenda de produtos agrícolas para se tornar um dos maiores distribuidores de insumos agrícolas e comercializadores de grãos do Brasil.

Os produtos e serviços prestados pela empresa são: sementes, fertilizantes, nutrição foliar, proteção de cultivo.

**GARANTIAS:** Cessão Fiduciária dos direitos creditórios, fundo de reservas, fiança.

### SEGMENTO:



Distribuidora de Insumos

### LOCALIZAÇÃO DA SEDE:



Londrina/PR

### OBJETIVO DA CAPTAÇÃO:



Capital de Giro

## CRA COAGRIL



Fundada em 21 de janeiro de 1985 em Unaí, cidade do Noroeste de Minas Gerais. Atualmente, com 35 anos de história, a cooperativa permanece na mesma sede, mas sempre modernizando sua estrutura, ampliando sua capacidade de armazenamento que inicialmente era de 4,6 mil toneladas para 144 mil toneladas, a fim de atender ao crescimento produtivo dos cooperados.

Além do Tocantins, expandiu sua atuação para o Sul do Estado do Pará e Maranhão, área com mais de 400.000ha de soja e 100.000ha de milho.

**GARANTIAS:** Cessão Fiduciária de recebíveis de Contrato de Compra e Venda de soja celebrado com a Cargill em quantidade de produto equivalente a 100% do Saldo Devedor e Aval do presidente da cooperativa.

**CO-ESTRUTURADOR:** Cargill

### SEGMENTO:



Cadeia de Insumos/Revenda

### LOCALIZAÇÃO DA SEDE:



Unaí/MG

### OBJETIVO DA CAPTAÇÃO:



Capital de giro/Gestão de passivo

### WEBSITE DA EMPRESA



<https://coagrill.coop.br/>

## CRA SOLINFTEC



A Solinftec é uma companhia de tecnologia agrícola que desenvolveu soluções de hardware, IoT e SaaS para monitoramento e otimização da operação na fazenda em tempo real.

Os produtos oferecidos permitem um gerenciamento de terra sustentável, utilizando dados e inteligência artificial dentro da fazenda para tomada de decisões. Com isso, é possível otimizar o uso de equipamentos, consumo de combustível e insumos (como fertilizantes e defensivos agrícolas).

**GARANTIAS:** Cessão Fiduciária de Recebíveis a performar de no mínimo 100% do Saldo Devedor e Fiança cruzada das companhias localizadas nos Estados Unidos e América Latina.

### SEGMENTO:



Agricultura de Precisão/Tecnologia

### LOCALIZAÇÃO DA SEDE:



Araçatuba/SP

### OBJETIVO DA CAPTAÇÃO:



Alongamento da dívida existente e financiamento de investimentos

### WEBSITE DA EMPRESA



<https://www.solinftec.com/pt-br/>

## CRA TOAGRO



Fundada em 2010 em Guarái/TO, a empresa atua na comercialização de insumos agrícolas tendo como objetivo social o comércio atacadista de defensivos, adubos, fertilizantes, representantes comerciais e agentes de comércio de combustíveis, minerais, produtos siderúrgicos e químicos, comércio atacadista de soja, de sementes, flores, plantas e gramas, milho, girassol, trigo, arroz, entre outros. Além de Guarái/TO, expandiu sua atuação para Porto Nacional/ TO e Tailândia/ PA.

**GARANTIAS:** Cessão Fiduciária de Recebíveis Performados, Alienação Fiduciária Transitória de Estoque e Aval da totalidade dos Sócios da Toagro

### SEGMENTO:



Cadeia de Insumos/Revenda

### LOCALIZAÇÃO DA SEDE:



Guarái/TO

### OBJETIVO DA CAPTAÇÃO:



Financiar a venda de insumos/ Capital de Giro

### WEBSITE DA EMPRESA



@toagro.official

### CRA AGRODINÂMICA




Fundada em 1998 em Maracaju-MS, a Agrodinâmica é o maior distribuidor de insumos agrícolas do Estado de MS. Possui mais de 140 colaboradores diretos e indiretos e mais de 1.300 clientes ativos.

A Agrodinâmica tem como objetivo fornecer ampla gama de insumos de alto valor produtivo para as lavouras, com suporte e aconselhamento técnico especializado, soluções de crédito e ferramentas financeiras personalizadas, adaptadas às necessidades dos pequenos e médios agricultores.

**GARANTIAS:** Cessão fiduciária de recebíveis performados, alienação fiduciária transitória de estoque e coobrigação da totalidade dos sócios da Agrodinâmica.


#### SEGMENTO:

 Distribuidora de Insumos


#### LOCALIZAÇÃO DA SEDE:

 Maracaju/MS

#### OBJETIVO DA CAPTAÇÃO:

 Financiar a venda de insumos/  
Capital de Giro

#### WEBSITE DA EMPRESA

 <https://www.linkedin.com/company/agrodin%C3%A2mica/?originalSubdomain=br>

### CRA AGROFARM




Fundada em 2003, a Agrofarm surgiu com o intuito de fornecer tecnologia de ponta e insumos agrícolas aos produtores rurais na região Centro Norte do Tocantins. Atualmente sua sede é localizada no município de Guaraí-TO e, ao longo dos anos, a empresa vem crescendo de forma sustentável, conquistando cada vez mais espaço no mercado.

Além do Tocantins, expandiu sua atuação para o Sul do Estado do Pará e Maranhão, área com mais de 400.000ha de soja e 100.000ha de milho.

**GARANTIAS:** Cessão Fiduciária de recebíveis (Duplicatas, CPR-Fs ou Recebíveis de Compra e Venda) no montante mínimo de R\$12.5MM; Alienação Fiduciária de Estoque limitado ao valor de R\$ 12,5mm; Aval dos sócios da Agrofarm; aval da empresa 2S Investimentos e Participações.


#### SEGMENTO:

 Cadeia de Insumos/Revenda

#### LOCALIZAÇÃO DA SEDE:

 Guaraí/TO

#### OBJETIVO DA CAPTAÇÃO:

 Financiar a compra de insumos para posterior venda aos clientes produtores rurais, bem como o capital de giro da Agrofarm

#### WEBSITE DA EMPRESA

 <https://www.agrofarm.net.br/>


### CRA SUPPLY



Fundada em 2012 com sede em São José dos Campos (SP) e filiais em GO, MS, MT, SP e MG, a Supply é um operador logístico especializado em armazenamento de sementes em ambiente refrigerado.

**GARANTIAS:** Alienação Fiduciária do imóvel e todas as instalações e infraestrutura, Cessão Fiduciária de recebíveis do contrato de prestação de serviços da Syngenta (100%), aval cruzado das empresas do grupo e cash collateral.


#### SEGMENTO:

 Cadeia de Insumos/Revenda

#### LOCALIZAÇÃO DA SEDE:

 São José dos Campos/SP

#### OBJETIVO DA CAPTAÇÃO:

 Construção de uma UBS para prestação de serviço de recebimento, secagem e tratamento de sementes para a Syngenta através do contrato Take or Pay.

#### WEBSITE DA EMPRESA

 <http://supplyinteligencia.com.br/>

### CRA SOLUBIO



A SoluBio é uma empresa de biotecnologia que foi criada em 2016 por profissionais com mais de 20 anos de experiência no agronegócio. Desde o início, o foco da empresa foi levar aos seus clientes alternativas mais sustentáveis e econômicas na atividade rural.

A empresa possui a mais moderna fábrica de bioinsumos da América Latina sendo a primeira empresa de biológicos do país a ter um time de Customer Success. Atualmente, com mais de 500 colaboradores, uma equipe científica com mais de 30 PhD's e 5 Pós-Doutorados, a SoluBio está presente em grande parte do território nacional e tem como sonho grande democratizar globalmente o Manejo Biológico OnFarm, além de ser comprometida com os Objetivos de Desenvolvimento Sustentável da ONU.

**GARANTIAS:** Cessão fiduciária de Contratos da Devedora com índice de cobertura de 125% sobre o saldo devedor dos CRA, sendo considerado o valor dos contratos durante a sua vigência; Garantia fidejussória dos acionistas; Deverá transitar semestralmente, no mínimo, 50% da próxima parcela do valor nominal Unitário e remuneração vincenda e, ainda, a média dos dois últimos fluxos mínimos semestrais deverá corresponder a, no mínimo, 10% das respectivas parcelas verificadas e Fundo de reserva de no mínimo 1 parcela do CRA, considerando principal e juros.


#### SEGMENTO:

 Biotecnologia/ Bio Insumos

#### LOCALIZAÇÃO DA SEDE:

 Jataí/ GO

#### OBJETIVO DA CAPTAÇÃO:

 Investimentos na aquisição; produção de bioinsumos e investimentos em tecnologia.

#### WEBSITE DA EMPRESA

 <https://www.solubio.agr.br/>

## CRA AGRÍCOLA PANORAMA




Fundada em 1989 na cidade de Sidrolândia, no Mato Grosso do Sul, a Agrícola Panorama é uma renomada revendedora de insumos agrícolas, operando sob a bandeira da Syngenta. Atualmente, com sede em Maracaju/MS, a empresa se destaca como uma das maiores distribuidoras de defensivos agrícolas e sementes do estado. Além de sua matriz, a Agrícola Panorama conta com mais quatro unidades, localizadas em Sidrolândia e Rio Brillhante.

Além de atuar na revenda de insumos e equipamentos agrícolas, a Panorama expandiu suas atividades para o comércio de grãos (através de operações de barter), serviços de armazenagem, beneficiamento de sementes e transporte rodoviário.

**GARANTIAS:** Cessão fiduciária de recebíveis, alienação fiduciária transitória de estoque e coobrigação da totalidade dos sócios da Panorama.


### SEGMENTO:

 Cadeia de Insumos/Revenda

### LOCALIZAÇÃO DA SEDE:

 Maracaju/MS

### OBJETIVO DA CAPTAÇÃO:

 Financiar a venda de insumos/  
Capital de Giro

### WEBSITE DA EMPRESA

 <https://agricolapanorama.com.br/>

## GLOSSÁRIO

- (i) **Cessão Fiduciária de Recebíveis:** transferência fiduciária da carteira de recebíveis e contratos com clientes. Quando esse mecanismo é utilizado, os pagamentos dos clientes são realizados diretamente na conta do CRA “patrimônio separado”, com todo o fluxo financeiro passando dentro da operação e sendo destinado exclusivamente para pagamento da amortização do principal e juros do CRA. O devedor não possui acesso a essa conta corrente, reduzindo significativamente o risco de fraude. Um tipo de contrato comum no agronegócio é o take-or-pay. Como exemplo e de forma simplificada, é quando um acordo entre as partes, comprador e vendedor, é definido inicialmente e obriga o comprador a pagar, independentemente de haver ou não a entrega do bem ou serviço por parte do vendedor. Nesse contrato é possível conter cláusulas de recompra compulsória, de forma a “obrigar” que o pagamento seja realizado. Naturalmente que, dada a rigidez desse tipo de negócio, existem interesses comerciais de ambas as partes e proteções para o comprador também.
- (i) **Garantia Real:** neste ponto está a grande novidade desde 2020 e que trouxe mais segurança para os investimentos em CRA. A Lei 13.986/20 tornou possível a realização da alienação fiduciária de ativos reais para o patrimônio de afetação do CRA “patrimônio separado”, facilitando a execução dos imóveis em garantia no caso de default. Essa questão sempre foi crítica e afastava os investidores. Dentro da garantia real, é possível contar também com o penhor rural, que consideramos mais frágil e que precisa estar em um pacote com outras garantias e/ou a empresa ter um balanço muito robusto para fazer sentido e a hipoteca, nesse caso igualmente.
- (ii) **Garantia fidejussória:** aval e/ou fiança. São importantes e mantêm o devedor comprometido com o seu próprio patrimônio como opção para a quitação da dívida.
- (iii) **Fundo de Reservas:** fundo constituído para fazer frente aos pagamentos das obrigações no caso de inadimplemento. Os recursos destinados ao fundo de reservas também ficam depositados na conta de patrimônio de afetação do CRA.

Este conteúdo foi preparado pela Devant Asset para fins meramente informativos e não deve ser entendido como análise de valor mobiliário, material promocional, solicitação de compra ou venda, oferta ou recomendação de qualquer ativo financeiro ou investimento. As referências aos produtos e serviços são meramente indicativas e não consideram os objetivos de investimento, a situação financeira ou necessidades individuais e particulares do investidor.

A Devant Asset não comercializa nem distribui cotas de fundos de investimento ou qualquer outro ativo financeiro. Este documento não constitui uma oferta de serviço pela Devant Asset, tem caráter meramente informativo e é para uso exclusivo de seu destinatário, não devendo ser utilizado para quaisquer outros fins.

Recomendamos uma análise específica e personalizada antes de sua decisão sobre quais os produtos e serviços adequados à sua situação e objetivos. Adicionalmente, recomendamos consulta a profissionais especializados e independentes antes de decidir sobre investimentos no exterior, investimentos imobiliários, tributação e sucessão. A Devant Asset não se responsabiliza por decisões do cliente acerca destes temas nem por ato ou fato dos profissionais por ele consultados. As informações veiculadas, valores e taxas são referentes às datas e condições indicadas no material e não serão atualizadas.

A Devant Asset se reserva o direito de alterar qualquer condição, valor e taxas mencionados neste material a qualquer tempo e sem a necessidade de comunicação ou notificação. A Devant Asset poderá estabelecer, a seu exclusivo critério, requisitos e procedimentos específicos para abertura de contas e acesso a produtos. Os produtos e serviços mencionados estão sujeitos à disponibilidade e condições estabelecidas pela Devant Asset e serão prestados conforme autorizações legais concedidas às diferentes empresas integrantes do grupo.

O investimento em determinados ativos financeiros pode sujeitar o investidor a significativas perdas patrimoniais. Ao investidor, cabe a responsabilidade de informar-se sobre todos os riscos previamente à tomada de decisão sobre investimentos. Fundos de investimento não contam com garantia do administrador do fundo, do gestor da carteira, de qualquer mecanismo de seguro, ou, ainda, do Fundo Garantidor de Crédito-FGC. A rentabilidade obtida no passado não representa garantia de rentabilidade futura. É recomendada a leitura cuidadosa do prospecto e regulamento do fundo de investimento pelo investidor ao aplicar seus recursos.

