

# **Demonstrações Financeiras**

## **Westwing Comércio Varejista S.A.**

31 de dezembro de 2023 e 2022  
com Relatório do Auditor Independente

# Westwing Comércio Varejista S.A.

## Demonstrações Financeiras

31 de dezembro 2023 e 2022

### Índice

Relatório do auditor independente sobre as demonstrações financeiras .....	1
Demonstrações financeiras	
Balanços patrimoniais.....	3
Demonstrações dos resultados .....	4
Demonstrações dos resultados abrangentes .....	5
Demonstrações das mutações do patrimônio líquido.....	6
Demonstrações dos fluxos de caixa .....	7
Demonstrações do valor adicionado.....	8
Notas explicativas às demonstrações financeiras.....	9

### Anexos:

- Relatório Resumido de Atividades do Comitê de Auditoria
- Pareceres e Declarações / Parecer do Comitê de Auditoria
- Pareceres e Declarações / Parecer do Conselho Fiscal
- Pareceres e Declarações / Declaração dos Diretores sobre o Relatório do Auditor Independente
- Pareceres e Declarações / Declaração dos Diretores sobre as Demonstrações Financeiras
- Relatório da Administração

## RELATÓRIO DO AUDITOR INDEPENDENTE SOBRE AS DEMONSTRAÇÕES FINANCEIRAS

Aos Administradores e Acionistas da  
**Westwing Comércio Varejista S.A.**  
São Paulo - SP

### **Opinião**

Examinamos as demonstrações financeiras da Westwing Comércio Varejista S.A. (“Companhia”), que compreendem o balanço patrimonial em 31 de dezembro de 2023 e as respectivas demonstrações do resultado, do resultado abrangente, das mutações do patrimônio líquido e dos fluxos de caixa para o exercício findo nessa data, bem como as correspondentes notas explicativas, incluindo as políticas contábeis materiais e outras informações elucidativas.

Em nossa opinião, as demonstrações financeiras acima referidas apresentam adequadamente, em todos os aspectos relevantes, a posição patrimonial e financeira, da Companhia em 31 de dezembro de 2023, o desempenho de suas operações e os seus respectivos fluxos de caixa para o exercício findo nessa data, de acordo com as práticas contábeis adotadas no Brasil e com as normas internacionais de relatório financeiro (IFRS) emitidas pelo *International Accounting Standards Board* (IASB).

### **Base para opinião**

Nossa auditoria foi conduzida de acordo com as normas brasileiras e internacionais de auditoria. Nossas responsabilidades, em conformidade com tais normas, estão descritas na seção a seguir intitulada “Responsabilidades do auditor pela auditoria das demonstrações financeiras”. Somos independentes em relação à Companhia e suas controladas, de acordo com os princípios éticos relevantes previstos no Código de Ética Profissional do Contador e nas normas profissionais emitidas pelo Conselho Federal de Contabilidade, e cumprimos com as demais responsabilidades éticas de acordo com essas normas. Acreditamos que a evidência de auditoria obtida é suficiente e apropriada para fundamentar nossa opinião.

### **Principais assuntos de auditoria**

Principais assuntos de auditoria são aqueles que, em nosso julgamento profissional, foram os mais significativos em nossa auditoria do exercício corrente. Esses assuntos foram tratados no contexto de nossa auditoria das demonstrações financeiras como um todo e na formação de nossa opinião sobre essas demonstrações financeiras e, portanto, não expressamos uma opinião separada sobre esses assuntos. Para cada assunto abaixo, a descrição de como nossa auditoria tratou o assunto, incluindo quaisquer comentários sobre os resultados de nossos procedimentos, é apresentado no contexto das demonstrações financeiras tomadas em conjunto.



Nós cumprimos as responsabilidades descritas na seção intitulada “Responsabilidades do auditor pela auditoria das demonstrações financeiras”, incluindo aquelas em relação a esses principais assuntos de auditoria. Dessa forma, nossa auditoria incluiu a condução de procedimentos planejados para responder a nossa avaliação de riscos de distorções significativas nas demonstrações financeiras. Os resultados de nossos procedimentos, incluindo aqueles executados para tratar os assuntos abaixo, fornecem a base para nossa opinião de auditoria sobre as demonstrações financeiras da Companhia.

### Reconhecimento de receita

Conforme mencionado nas notas explicativas 3.11 e 17, as receitas da Companhia são derivadas da venda de mercadorias, reconhecidas em momento específico do tempo. As vendas são efetuadas por meio do e-commerce que devem ser avaliadas com o objetivo de assegurar que as respectivas receitas são reconhecidas dentro do período contábil adequado, no momento que os produtos tenham sido entregues aos compradores. O alto volume de vendas requer processos que garantam a integridade das operações.

Devido à relevância dos montantes envolvidos, ao grande volume de transações, da transferência de determinados dados entre os sistemas que fazem parte do processo de iniciação, autorização, registro, conciliação e reconhecimento da receita, consideramos esse assunto significativo para nossa auditoria.

#### *Como a nossa auditoria conduziu esse assunto:*

Nossos procedimentos de auditoria incluíram: (i) entendimento dos processos internos da Companhia para reconhecimento e mensuração das vendas; (ii) avaliação dos sistemas informatizados utilizados no processo contando com especialistas em tecnologia; (iii) procedimentos de confirmação externa para uma amostra da base que compõe o saldo de contas a receber mediante o envio de cartas de confirmação; (iv) verificação, por amostragem, das documentações suporte das vendas realizadas no período; (v) teste de corte de competência das receitas, com verificação de documentação comprovando a entrega das mercadorias e dentro da competência correta; e (vi) análise das movimentações mensais das receitas utilizando dados agregados e desagregados de modo a avaliar a existência de variações contrárias às nossas expectativas estabelecidas com base em nosso conhecimento do setor e da Companhia.

Baseados no resultado dos procedimentos de auditoria efetuados, que está consistente com a avaliação da diretoria, consideramos aceitável a prática de reconhecimento das receitas, bem como as respectivas divulgações efetuadas, no contexto das demonstrações financeiras tomadas em conjunto.

### Existência, valorização e realização dos estoques

Conforme descrito na nota explicativa 7, em 31 de dezembro de 2023, a Companhia possuía saldo de estoques no montante de R\$ 22.879 mil. Os estoques da Companhia são compostos de produtos acabados de peças de móveis, artigos para decoração, roupas e acessórios. Os produtos da Companhia são adquiridos de terceiros e seus estoques apresentam um elevado número de itens, de forma a atender as diversas curadorias lançadas ao longo do ano. O grande volume de itens e transações faz do monitoramento das quantidades de itens disponíveis e o custeio e valorização dos estoques uma atividade complexa.

Devido ao montante envolvido e elevado número de entradas e saídas, da transferência de determinados dados entre os sistemas que fazem parte do processo de iniciação, autorização, registro, conciliação dos estoques consideramos esse tema como um assunto significativo em nossos trabalhos de auditoria.

#### *Como a nossa auditoria conduziu esse assunto:*

Nossos procedimentos de auditoria incluíram: (i) entendimento dos processos e controles internos da Companhia relacionados à contagem física e monitoramento dos estoques; (ii) avaliação dos sistemas informatizados utilizados no processo contando com especialistas em tecnologia (iii) acompanhamento do inventário físico anual no centro de distribuição e lojas; (iv) verificação por amostragem das documentações de compras e vendas e recálculo do custo médio; (v) avaliação e testes das premissas e critérios utilizados pela diretoria na determinação das provisões para desvalorização dos estoques com base nas vendas realizadas. Como resultado destes procedimentos identificamos ajuste de auditoria indicando a reversão de importações em andamento., sendo este ajuste registrado pela administração mesmo considerando sua imaterialidade sobre as demonstrações financeiras tomadas em conjunto

Baseados no resultado dos procedimentos de auditoria efetuados, que está consistente com a avaliação da diretoria, consideramos aceitáveis as políticas de monitoramento e valorização dos estoques bem como as respectivas divulgações efetuadas, no contexto das demonstrações financeiras tomadas em conjunto.

### Imposto de renda e contribuição social diferidos ativos

A Companhia possuía registrado na rubrica de tributos diferidos ativos no montante de R\$54.889 mil em 31 de dezembro de 2023, referentes à imposto de renda e contribuição social diferidos sobre diferenças temporárias e sobre prejuízos fiscais e bases negativas de contribuição social, conforme detalhado na nota explicativa 15. A Companhia reconhece estes tributos diferidos na extensão do lucro tributável futuro e, devido à subjetividade desta análise, que inclui entre outros, premissas de negócio da Companhia, desempenho externo do mercado e determinados indicadores financeiros, consideramos esse assunto significativo para nossa auditoria.

#### *Como nossa auditoria conduziu esse assunto:*

Utilização de profissionais especializados em tributos para a análise das bases que deram origem aos

créditos tributários sob a legislação tributária vigente;  
Utilização de especialistas em avaliação para auxílio na avaliação das premissas e metodologia usadas pela Companhia nas projeções dos lucros tributáveis futuros;  
Análise das projeções para a realização dos tributos diferidos preparadas pela Diretoria, que incluiu, principalmente: i) teste das informações financeiras projetadas utilizadas; ii) comparação das premissas e metodologias utilizadas com a respectiva indústria, competidores e cenário econômico-financeiro do ambiente nacional; e iii) análise do uso de método de precificação e de informações externas. Tais informações são derivadas do plano de negócios da Companhia aprovado por aqueles responsáveis pela governança. Adicionalmente, analisamos a adequação das divulgações efetuadas nas demonstrações financeiras pela diretoria.

Baseados no resultado dos procedimentos de auditoria efetuados sobre o teste de recuperabilidade do saldo de tributos diferidos ativos, que está consistente com a avaliação da diretoria, consideramos que os critérios e premissas de recuperabilidade do saldo de tributos diferidos ativos adotados pela diretoria, assim como as respectivas divulgações na Nota Explicativa 15, são aceitáveis, no contexto das demonstrações financeiras tomadas em conjunto.

## **Outros assuntos**

### *Demonstrações do valor adicionado*

As demonstrações do valor adicionado (DVA) referentes ao exercício findo em 31 de dezembro de 2023, elaboradas sob a responsabilidade da diretoria da Companhia, e apresentadas como informação suplementar para fins de IFRS, foram submetidas a procedimentos de auditoria executados em conjunto com a auditoria das demonstrações financeiras da Companhia. Para a formação de nossa opinião, avaliamos se essas demonstrações estão conciliadas com as demonstrações financeiras e registros contábeis, conforme aplicável, e se a sua forma e conteúdo estão de acordo com os critérios definidos no Pronunciamento Técnico NBC TG 09 - Demonstração do Valor Adicionado. Em nossa opinião, essas demonstrações do valor adicionado, foram adequadamente elaboradas, em todos os aspectos relevantes, segundo os critérios definidos nesse Pronunciamento Técnico e são consistentes em relação às demonstrações financeiras tomadas em conjunto.

## **Outras informações que acompanham as demonstrações financeiras e o relatório do auditor**

A diretoria da Companhia é responsável por essas outras informações que compreendem o Relatório da administração.

Nossa opinião sobre as demonstrações financeiras não abrange o Relatório da administração e não expressamos qualquer forma de conclusão de auditoria sobre esse relatório.

Em conexão com a auditoria das demonstrações financeiras, nossa responsabilidade é a de ler o Relatório da administração e, ao fazê-lo, considerar se esse relatório está, de forma relevante, inconsistente com as demonstrações financeiras ou com nosso conhecimento obtido na auditoria ou, de outra forma, aparenta estar distorcido de forma relevante. Se, com base no trabalho realizado, concluirmos que há distorção relevante no Relatório da administração, somos requeridos a comunicar esse fato. Não temos nada a relatar a este respeito.

### ***Responsabilidades da diretoria e da governança pelas demonstrações financeiras***

A diretoria é responsável pela elaboração e adequada apresentação das demonstrações financeiras de acordo com as práticas contábeis adotadas no Brasil e com as normas internacionais de relatório financeiro (IFRS), emitidas pelo *International Accounting Standards Board* (IASB), e pelos controles internos que ela determinou como necessários para permitir a elaboração de demonstrações financeiras livres de distorção relevante, independentemente se causada por fraude ou erro.

Na elaboração das demonstrações financeiras, a diretoria é responsável pela avaliação da capacidade de a Companhia continuar operando, divulgando, quando aplicável, os assuntos relacionados com a sua continuidade operacional e o uso dessa base contábil na elaboração das demonstrações financeiras, a não ser que a diretoria pretenda liquidar a Companhia ou cessar suas operações, ou não tenha nenhuma alternativa realista para evitar o encerramento das operações.

Os responsáveis pela governança da Companhia e suas controladas são aqueles com responsabilidade pela supervisão do processo de elaboração das demonstrações financeiras.

### ***Responsabilidades do auditor pela auditoria das demonstrações financeiras***

Nossos objetivos são obter segurança razoável de que as demonstrações financeiras, tomadas em conjunto, estão livres de distorção relevante, independentemente se causada por fraude ou erro, e emitir relatório de auditoria contendo nossa opinião. Segurança razoável é um alto nível de segurança, mas não uma garantia de que a auditoria realizada de acordo com as normas brasileiras e internacionais de auditoria sempre detecta as eventuais distorções relevantes existentes. As distorções podem ser decorrentes de fraude ou erro e são consideradas relevantes quando, individualmente ou em conjunto, possam influenciar, dentro de uma perspectiva razoável, as decisões econômicas dos usuários tomadas com base nas referidas demonstrações financeiras.

Como parte da auditoria realizada de acordo com as normas brasileiras e internacionais de auditoria, exercemos julgamento profissional e mantemos ceticismo profissional ao longo da auditoria. Além disso:

- Identificamos e avaliamos os riscos de distorção relevante nas demonstrações financeiras, independentemente se causada por fraude ou erro, planejamos e executamos procedimentos de auditoria em resposta a tais riscos, bem como obtivemos evidência de auditoria apropriada e suficiente para fundamentar nossa opinião. O risco de não detecção de distorção relevante resultante de fraude é maior do que o proveniente de erro, já que a fraude pode envolver o ato de burlar os controles internos, conluio, falsificação, omissão ou representações falsas intencionais.
- Obtivemos entendimento dos controles internos relevantes para a auditoria para planejarmos procedimentos de auditoria apropriados às circunstâncias, mas, não, com o objetivo de expressarmos opinião sobre a eficácia dos controles internos da Companhia e suas controladas.
- Avaliamos a adequação das políticas contábeis utilizadas e a razoabilidade das estimativas contábeis e respectivas divulgações feitas pela diretoria.
- Concluimos sobre a adequação do uso, pela diretoria, da base contábil de continuidade operacional e, com base nas evidências de auditoria obtidas, se existe incerteza relevante em

relação a eventos ou condições que possam levantar dúvida significativa em relação à capacidade de continuidade operacional da Companhia. Se concluirmos que existe incerteza relevante, devemos chamar atenção em nosso relatório de auditoria para as respectivas divulgações nas demonstrações financeiras ou incluir modificação em nossa opinião, se as divulgações forem inadequadas. Nossas conclusões estão fundamentadas nas evidências de auditoria obtidas até a data de nosso relatório. Todavia, eventos ou condições futuras podem levar a Companhia a não mais se manter em continuidade operacional.

- Avaliamos a apresentação geral, a estrutura e o conteúdo das demonstrações financeiras, inclusive as divulgações e se as demonstrações financeiras representam as correspondentes transações e os eventos de maneira compatível com o objetivo de apresentação adequada.

Comunicamo-nos com os responsáveis pela governança a respeito, entre outros aspectos, do alcance e da época dos trabalhos de auditoria planejados e das constatações significativas de auditoria, inclusive as deficiências significativas nos controles internos que eventualmente tenham sido identificadas durante nossos trabalhos.

Fornecemos também aos responsáveis pela governança declaração de que cumprimos com as exigências éticas relevantes, incluindo os requisitos aplicáveis de independência, e comunicamos todos os eventuais relacionamentos ou assuntos que poderiam afetar, consideravelmente, nossa independência, incluindo, quando aplicável, as respectivas salvaguardas.

Dos assuntos que foram objeto de comunicação com os responsáveis pela governança, determinamos aqueles que foram considerados como mais significativos na auditoria das demonstrações financeiras do exercício corrente e que, dessa maneira, constituem os principais assuntos de auditoria. Descrevemos esses assuntos em nosso relatório de auditoria, a menos que lei ou regulamento tenha proibido divulgação pública do assunto, ou quando, em circunstâncias extremamente raras, determinarmos que o assunto não deve ser comunicado em nosso relatório porque as consequências adversas de tal comunicação podem, dentro de uma perspectiva razoável, superar os benefícios da comunicação para o interesse público.

São Paulo, 20 de março de 2024.

ERNST & YOUNG  
Auditores Independentes S/S Ltda  
CRC SP034519/O

Murilo Teixeira Coelho Morgante  
Contador CRC SP280120/O



## Westwing Comércio Varejista S.A.

Balancos patrimoniais  
Em 31 de dezembro de 2023 e 2022  
(Em milhares de Reais)

	Nota	2023	2022
<b>Ativo</b>			
<b>Circulante</b>			
Caixa e equivalentes de caixa	5	139.348	155.213
Aplicações financeiras	11	-	2.986
Contas a receber	6	44.328	60.178
Estoques	7	22.879	38.882
Impostos a recuperar	8	3.096	5.957
Outros		1.371	2.181
<b>Total do ativo circulante</b>		<b>211.022</b>	<b>265.397</b>
<b>Não circulante</b>			
Depósitos judiciais	15.1	31.301	28.285
Aplicações financeiras	11	2.649	-
Impostos a recuperar	8	2.863	2.166
Imposto de renda e contribuição social diferidos	14.1	54.889	53.874
Direito de uso – arrendamento mercantil	11	12.925	26.954
Imobilizado	9	19.994	30.059
Intangível	10	15.567	15.306
<b>Total do ativo não circulante</b>		<b>140.188</b>	<b>156.644</b>
<b>Total do ativo</b>		<b>351.210</b>	<b>422.041</b>
<b>Passivo</b>			
<b>Circulante</b>			
Fornecedores		39.349	49.609
Obrigações trabalhistas	12	9.400	10.722
Passivo de arrendamento	11	9.202	8.196
Receita diferida	13	12.250	9.195
Obrigações tributárias	14.2	3.662	1.496
Partes relacionadas		-	7
<b>Total do passivo circulante</b>		<b>73.863</b>	<b>79.225</b>
<b>Não circulante</b>			
Passivo de arrendamento	11	6.565	22.323
Provisão para riscos fiscais, cíveis e trabalhistas	15.2	10.528	7.942
Obrigações tributárias	14.2	4.850	3.937
<b>Total do passivo não circulante</b>		<b>21.943</b>	<b>34.202</b>
<b>Patrimônio líquido</b>			
Capital social	16	471.166	470.993
Custos de transação - emissão de ações		(19.835)	(19.835)
Reserva de capital		9.404	9.049
Prejuízos acumulados		(205.331)	(151.593)
<b>Total do patrimônio líquido</b>		<b>255.404</b>	<b>308.614</b>
<b>Total do passivo e patrimônio líquido</b>		<b>351.210</b>	<b>422.041</b>

As notas explicativas são parte integrante das demonstrações financeiras.

## Westwing Comércio Varejista S.A.

Demonstrações do resultado  
Exercícios findos em 31 de dezembro de 2023 e 2022  
(Em milhares de Reais)

	<b>Nota</b>	<b>2023</b>	<b>2022</b>
Receita operacional líquida	17	198.152	256.800
Custo dos produtos vendidos e serviços prestados	18	(118.518)	(148.554)
Lucro bruto		<u>79.634</u>	<u>108.246</u>
Despesas operacionais			
Despesas com vendas	18	(72.340)	(71.824)
Despesas gerais e administrativas	18	(88.259)	(120.689)
Outras receitas operacionais, líquidas	19	9.877	-
Prejuízo antes do resultado financeiro e do imposto de renda e da contribuição social		<u>(71.088)</u>	<u>(84.267)</u>
Receita financeira		21.697	23.722
Despesas financeiras		(5.362)	(4.773)
Resultado financeiro	20	<u>16.335</u>	<u>18.949</u>
Prejuízo antes do imposto de renda e contribuição social		<u>(54.753)</u>	<u>(65.318)</u>
Imposto de renda e contribuição social diferidos	14.3	1.015	11.047
Prejuízo do exercício		<u>(53.738)</u>	<u>(54.271)</u>
Prejuízo por ação ordinária – básico	22	<b>(0,4857)</b>	(0,4919)
Prejuízo por ação ordinária – diluído	22	<b>(0,4514)</b>	(0,4507)

As notas explicativas são parte integrante das demonstrações financeiras.

## Westwing Comércio Varejista S.A.

Demonstrações do resultado abrangente  
Exercícios findos em 31 de dezembro de 2023 e 2022  
(Em milhares de Reais)

	<u>2023</u>	<u>2022</u>
Prejuízo do exercício	(53.738)	(54.271)
Total do resultado abrangente do exercício	<u>(53.738)</u>	<u>(54.271)</u>

As notas explicativas são parte integrante das demonstrações financeiras.

## Westwing Comércio Varejista S.A.

Demonstrações das mutações do patrimônio líquido  
Exercícios findos em 31 de dezembro de 2023 e 2022  
(Em milhares de reais)

	Capital social	(-) Custos de transação - oferta inicial de ações	Reserva de capital		Prejuízos acumulados	Total
			Pagamento baseado em ações	Ágio na emissão de ações		
Saldos em 31 de dezembro de 2021	470.891	(19.835)	2.891	5.184	(97.322)	361.809
Exercício de opções de plano de remuneração baseado em ações	102	-	-	-	-	102
Plano de remuneração baseado em ações	-	-	974	-	-	974
Prejuízo do exercício	-	-	-	-	(54.271)	(54.271)
Saldos em 31 de dezembro de 2022	470.993	(19.835)	3.865	5.184	(151.593)	308.614
<b>Exercício de opções de plano de remuneração baseado em ações</b>	<b>173</b>	-	-	-	-	<b>173</b>
<b>Plano de remuneração baseado em ações</b>	-	-	<b>355</b>	-	-	<b>355</b>
<b>Prejuízo do exercício</b>	-	-	-	-	<b>(53.738)</b>	<b>(53.738)</b>
Saldos em 31 de dezembro de 2023	<b>471.166</b>	<b>(19.835)</b>	<b>4.220</b>	<b>5.184</b>	<b>(205.331)</b>	<b>255.404</b>

As notas explicativas são parte integrante das demonstrações financeiras.

## Westwing Comércio Varejista S.A.

Demonstrações dos fluxos de caixa  
Exercícios findos em 31 de dezembro de 2023 e 2022  
(Em milhares de reais)

	<b>2023</b>	<b>2022</b>
Fluxo de caixa das atividades operacionais		
Prejuízo antes do imposto de renda e contribuição social	<b>(54.753)</b>	(65.318)
Ajuste para conciliar o resultado ao caixa:		
Depreciação e amortização	<b>22.444</b>	20.268
Provisão (reversão) para realização de estoques	<b>(627)</b>	3.120
Provisão (reversão) para devoluções de vendas	<b>(471)</b>	(159)
Provisão para demandas judiciais	<b>2.586</b>	101
Juros sobre contratos de arrendamentos	<b>2.783</b>	3.684
Juros sobre contrato de empréstimos	-	57
Baixa de contratos de arredamento	<b>(881)</b>	-
Baixa de benfeitoria de imobilizado – encerramento de lojas	<b>1.090</b>	-
Baixa de intangível – encerramento de lojas	<b>250</b>	-
Atualização monetária PIS / COFINS	<b>1.040</b>	(861)
Plano de remuneração baseado em ações	<b>355</b>	361
Variação nos ativos e passivos:		
Contas a receber de clientes	<b>16.321</b>	(28.184)
Estoques	<b>16.629</b>	7.692
Impostos a recuperar	<b>2.164</b>	5.928
Outros ativos	<b>813</b>	2.997
Depósitos judiciais	<b>(3.016)</b>	(12.502)
Fornecedores	<b>(10.260)</b>	(13.678)
Obrigações trabalhistas	<b>(1.322)</b>	(113)
Obrigações tributárias	<b>2.030</b>	(861)
Receita diferida	<b>3.055</b>	2.643
Pagamentos de processos cíveis e trabalhistas	-	(380)
Fluxo de caixa aplicado nas atividades operacionais	<b>230</b>	<b>(75.205)</b>
Fluxo de caixa das atividades de investimento		
Adições ao imobilizado	<b>(862)</b>	(10.587)
Vendas de imobilizado	<b>259</b>	6
Adições ao intangível	<b>(4.673)</b>	(9.161)
Resgate de Aplicações financeiras	<b>337</b>	(329)
Fluxo de caixa aplicado nas atividades de investimento	<b>(4.939)</b>	<b>(20.071)</b>
Fluxo de caixa das atividades de financiamento		
Aumento de capital - exercício de opções	<b>173</b>	102
Amortização de empréstimos – principal	-	(2.998)
Amortização de empréstimos – juros	-	(55)
Pagamentos de passivo de arrendamento	<b>(11.329)</b>	(10.326)
Fluxo de caixa aplicado nas atividades de financiamento	<b>(11.156)</b>	<b>(13.277)</b>
Aumento do caixa e equivalentes de caixa	<b>(15.865)</b>	<b>(108.553)</b>
Demonstração da variação do caixa e equivalentes de caixa		
No início do exercício	<b>155.213</b>	263.766
No final do exercício	<b>139.348</b>	155.213
Aumento do caixa e equivalentes de caixa	<b>(15.865)</b>	<b>(108.553)</b>

As notas explicativas são parte integrante das demonstrações financeiras.

## Westwing Comércio Varejista S.A.

Demonstrações dos valores adicionados  
Exercícios findos em 31 de dezembro de 2023 e 2022  
(Em milhares de Reais)

	<b>2023</b>	<b>2022</b>
Receitas	<b>258.030</b>	318.220
Vendas de Mercadorias, Produtos e Serviços	<b>258.030</b>	318.220
Insumos adquiridos de terceiros	<b>(187.841)</b>	(235.220)
Custos dos produtos, mercadorias e serviços vendidos	<b>(116.844)</b>	(146.560)
Materiais, energia, serviços de terceiros e outros	<b>(70.134)</b>	(87.771)
Perda/recuperação de ativos	<b>(863)</b>	(889)
Valor Adicionado Bruto	<b>70.189</b>	83.000
Retenções	<b>(23.010)</b>	(20.485)
Depreciação e amortização	<b>(23.010)</b>	(20.485)
Valor adicionado líquido produzido	<b>47.179</b>	62.515
Valor adicionado recebido em transferência	<b>21.695</b>	23.722
Receitas financeiras	<b>21.695</b>	23.722
Valor adicionado total a distribuir	<b>68.874</b>	86.237
Distribuição do valor adicionado	<b>(68.874)</b>	(86.237)
Pessoal	<b>(52.625)</b>	(72.250)
Remuneração direta	<b>(37.055)</b>	(51.291)
Benefícios	<b>(11.604)</b>	(16.610)
F.G.T.S.	<b>(3.966)</b>	(4.349)
Impostos, taxas e contribuições	<b>(58.907)</b>	(63.053)
Federais	<b>(19.250)</b>	(28.813)
Estaduais	<b>(38.471)</b>	(32.833)
Municipais	<b>(1.186)</b>	(1.407)
Remuneração de capitais de terceiros	<b>(11.080)</b>	(5.205)
Aluguéis	<b>(6.026)</b>	(471)
Despesas financeiras	<b>(4.754)</b>	(4.571)
Outros	<b>(300)</b>	(163)
Remuneração de capitais próprios	<b>53.738</b>	54.271
(Lucros retidos) Prejuízos	<b>53.738</b>	54.271

As notas explicativas são parte integrante das demonstrações financeiras.

# Westwing Comércio Varejista S.A.

Notas explicativas às demonstrações financeiras  
31 de dezembro de 2023 e 2022  
(Em milhares de Reais)

## 1. Contexto operacional

A Westwing Comércio Varejista S.A. (“Companhia” ou “Westwing”) é uma sociedade anônima de capital aberto com sede na Avenida Queiroz Filho, 1700 - Vila Hamburguesa, cidade de São Paulo – SP, fundada na Alemanha em abril de 2011 e chegou ao Brasil em novembro do mesmo ano. Em outubro de 2018, o fundo de Private Equity Axxon Group comprou a operação brasileira, tornando-se o controlador da Companhia. Em fevereiro de 2021 a companhia realizou o IPO na B3.

A Companhia tem como objeto social a comercialização de móveis, artigos para decoração e roupas e acessórios em geral, majoritariamente através de seu website e plataformas para aplicativos *mobile* e de suas lojas físicas.

Em 31 de dezembro de 2023 a Companhia possui 3 lojas próprias, 4 HUBs logísticos no Sudeste e Centro-Oeste e 1 Centro de Distribuição em Jundiaí/SP.

### Compromisso público de redução de desembolso financeiro (não auditado)

Em julho/23, a administração da Companhia comprometeu-se em realizar os melhores esforços para reduzir despesas fixas no 4T23 entre R\$ 5,5 e R\$ 8,0 milhões (representando de 12 a 18% da receita líquida do 1T23), que teriam impacto direto no consumo de caixa. Foram executadas várias ações ao longo do 2S23 para atingir esse objetivo, como: fechamento de 6 lojas deficitárias entre setembro e dezembro, sublocação parcial do CD, redução de jornada dos hubs logísticos, readequação de time tanto na estrutura do CD quanto na matriz, e revisão de serviços gerais contratados. O resultado conjunto de todas essas ações, excluindo custos one-off s de reestruturação, foi uma redução de R\$ 5,7 milhões nas despesas fixas da Companhia no 4T23 (13% da receita líquida do 1T23). Dessa forma, a administração entende que conseguiu executar as ações conforme planejado, atingindo os objetivos traçados ao longo do ano em termos de ganhos de eficiência. A Companhia entende que a redução de despesas atingida é relevante e, de forma anualizada, trará significativa melhora de resultado para 2024. Esses esforços, embora relevantes, não limitarão o management de buscar maiores ganhos de eficiência nos próximos períodos.

## 2. Base de preparação e apresentação das demonstrações financeiras

### Declaração de conformidade e base de elaboração

As demonstrações financeiras da Companhia referentes aos exercícios findos em 31 de dezembro de 2023 e 2022, foram elaboradas e estão sendo apresentadas de acordo com as práticas contábeis adotadas no Brasil, que compreendem os pronunciamentos contábeis, orientações e interpretações emitidos pelo Comitê de Pronunciamentos Contábeis (“CPC”) e aprovados pelo Conselho Federal de Contabilidade (“CFC”) e pela Comissão de Valores Mobiliários (“CVM”), que estão em conformidade com as Normas Internacionais de Relatório Financeiro (“IFRS”) emitidas pelo *International Accounting Standard Board* (“IASB”).

As demonstrações financeiras foram elaboradas com base no custo histórico, exceto por certos

# Westwing Comércio Varejista S.A.

Notas explicativas às demonstrações financeiras  
31 de dezembro de 2023 e 2022  
(Em milhares de Reais)

instrumentos financeiros mensurados pelo valor justo. O custo histórico geralmente é baseado no valor justo das contraprestações pagas em troca de ativos. Adicionalmente, a Companhia considerou as orientações emanadas da Orientação Técnica OCPC 07, emitida pelo CPC em novembro de 2014, na preparação das suas demonstrações financeiras. Dessa forma, as informações relevantes próprias das demonstrações financeiras estão sendo evidenciadas e correspondem às utilizadas pela Administração na sua gestão.

As demonstrações financeiras são apresentadas em milhares de Reais (R\$), que é a moeda funcional e de apresentação da Companhia. As transações em moeda estrangeira são inicialmente registradas à taxa de câmbio da moeda funcional em vigor na data da transação. Os ativos e passivos monetários denominados em moeda estrangeira são convertidos à taxa de câmbio da moeda funcional em vigor nas datas dos balanços. Todas as diferenças são registradas na demonstração do resultado.

A emissão destas demonstrações financeiras foi autorizada pela Administração em 20 de março de 2024.

## 3. Políticas contábeis

### 3.1 Caixa e equivalentes de caixa

Caixa e equivalentes de caixa incluem caixa, contas bancárias e investimentos com liquidez imediata e com baixo risco de variação no valor de mercado que são mantidos com a finalidade de atender a compromissos de curto prazo da Companhia.

Para que um ativo seja qualificado como equivalente de caixa, ele precisa ter conversibilidade imediata em um montante conhecido de caixa e com risco insignificante de variação de seu valor. Por conseguinte, um investimento normalmente se qualifica como equivalente de caixa quando tem vencimento de curto prazo, por exemplo, de três meses ou menos, a contar da data da aquisição. Esses investimentos são avaliados ao custo, acrescidos de juros até a data de encerramento das demonstrações financeiras, e marcados a valor justo, sendo o ganho ou a perda registrada no resultado do exercício.

### 3.2 Contas a receber de clientes

As contas a receber de clientes são registradas e mantidas nos balanços pelo valor nominal dos títulos representativos desses créditos que não apresenta diferença relevante para o valor presente destes. A provisão para perda do valor recuperável, se aplicável, é estabelecida quando existe uma evidência objetiva de que a Companhia não será capaz de cobrar todos os valores devidos de acordo com os prazos originais das contas a receber.

### 3.3 Estoques

Os estoques são inicialmente avaliados ao custo médio ponderado histórico. Porém, a cada encerramento de exercício, a Companhia promove ajustes para que os seus estoques sejam apresentados nas demonstrações financeiras ao custo histórico ou valor realizável líquido, dos dois o menor.



## Westwing Comércio Varejista S.A.

Notas explicativas às demonstrações financeiras  
31 de dezembro de 2023 e 2022  
(Em milhares de Reais)

O valor realizável líquido corresponde ao preço de venda no curso normal dos negócios, menos os custos estimados necessários para a realização da venda, incluindo nestes os impostos sobre vendas. O cálculo para se chegar ao valor realizável líquido é feito para cada item, ou grupo de itens semelhantes.

Os estoques da Companhia em sua totalidade são apresentados no circulante, pois espera-se que no curso normal das atividades estes sejam vendidos dentro de até doze meses.

### 3.4 Depósitos judiciais

Existem situações em que a Companhia questiona a legitimidade de determinados passivos ou ações movidas contra si. Por conta desses questionamentos, por ordem judicial ou por estratégia da própria administração, os valores em questão podem ser depositados em juízo, sem que haja a caracterização da liquidação do passivo. São registrados pelo valor de desembolso do depósito, acrescidos mensalmente de correção monetária.

### 3.5 Arrendamentos

A Companhia avalia, na data de início do contrato, se esse contrato é ou contém um arrendamento. Ou seja, se o contrato transmite o direito de controlar o uso de um ativo identificado por um período em troca de contraprestação.

#### A Companhia como arrendatária

A Companhia aplica uma única abordagem de reconhecimento e mensuração para todos os arrendamentos, exceto para arrendamentos de curto prazo e arrendamentos de ativos de baixo valor conforme definido pelo CPC 06 R2 / IFRS 16. A Companhia reconhece os passivos de arrendamento para efetuar pagamentos de arrendamento e ativos que representam o direito de uso dos ativos subjacentes.

#### *Ativos de direito de uso*

A Companhia reconhece os ativos de direito de uso na data de início do arrendamento (ou seja, na data em que o ativo subjacente está disponível para uso). Os ativos de direito de uso são mensurados ao custo, deduzidos de qualquer depreciação acumulada e perdas por redução ao valor recuperável, e ajustados por qualquer nova remensuração dos passivos de arrendamento. O custo dos ativos de direito de uso inclui o valor dos passivos de arrendamento inicialmente reconhecidos, custos diretos iniciais incorridos e pagamentos de arrendamentos realizados até a data de início, a estimativa de custos a serem incorridos pelo arrendatário na desmontagem e remoção do ativo subjacente, menos os eventuais incentivos de arrendamento recebidos. Os ativos de direito de uso são depreciados linearmente pelo prazo do arrendamento. Os ativos de direito de uso também estão sujeitos a redução ao valor recuperável.

## Westwing Comércio Varejista S.A.

Notas explicativas às demonstrações financeiras  
31 de dezembro de 2023 e 2022  
(Em milhares de Reais)

### *Passivos de arrendamento*

Na data de início do arrendamento, a Companhia reconhece os passivos de arrendamento mensurados pelo valor presente dos pagamentos do arrendamento a serem realizados durante o prazo do arrendamento brutos de PIS e COFINS pelo prazo do contrato e renovação quando esta seja permitida pelo contrato e intenção da Companhia. Os pagamentos do arrendamento incluem pagamentos fixos, menos quaisquer incentivos de arrendamento a receber, pagamentos variáveis de arrendamento que dependem de um índice ou taxa, e valores esperados a serem pagos sob garantias de valor residual. Quando aplicável, os pagamentos de arrendamento incluem ainda o preço de exercício de uma opção de compra razoavelmente certa de ser exercida pela Companhia e pagamentos de multas pela rescisão do arrendamento, se o prazo do arrendamento refletir a Companhia exercendo a opção de rescindir o arrendamento.

Ao calcular o valor presente dos pagamentos do arrendamento, a Companhia usa a sua taxa de empréstimo incremental nominal na data de início porque a taxa de juro implícita no arrendamento não é facilmente determinável. Após a data de início, o valor do passivo de arrendamento é aumentado para refletir o acréscimo de juros e reduzido pelos pagamentos de arrendamento efetuados. Além disso, o valor contábil dos passivos de arrendamento é remensurado se houver uma modificação, uma mudança no prazo do arrendamento, uma alteração nos pagamentos do arrendamento (por exemplo, mudanças em pagamentos futuros resultantes de uma mudança em um índice ou taxa usada para determinar tais pagamentos de arrendamento) ou uma alteração na avaliação de uma opção de compra do ativo subjacente, quando aplicável.

### *Arrendamentos de curto prazo e de ativos de baixo valor*

A Companhia aplica a isenção de reconhecimento de arrendamento de curto prazo (ou seja, arrendamentos cujo prazo de arrendamento seja igual ou inferior a 12 meses a partir da data de início e que não contenham opção de compra). Também aplica a concessão de isenção de reconhecimento de ativos de baixo valor a arrendamentos de equipamentos de escritório. Os pagamentos de arrendamento de curto prazo e de arrendamentos de ativos de baixo valor são reconhecidos como despesa pelo método linear ao longo do prazo do arrendamento.

A Companhia não possui contratos de arrendamento em que atua como arrendadora.

## **3.6 Imobilizado**

Itens do imobilizado são mensurados pelo custo histórico de aquisição ou construção, deduzido de depreciação acumulada.

O custo de reposição de um componente do imobilizado é reconhecido no valor contábil do item caso seja provável que os benefícios econômicos irão fluir para a Companhia. Os custos de manutenção no dia a dia do imobilizado são reconhecidos no resultado conforme incorridos.

## Westwing Comércio Varejista S.A.

Notas explicativas às demonstrações financeiras  
31 de dezembro de 2023 e 2022  
(Em milhares de Reais)

Um item de imobilizado é baixado quando vendido ou quando nenhum benefício econômico futuro for esperado do seu uso ou venda. Eventual ganho ou perda resultante da baixa do ativo (calculado como sendo a diferença entre o valor líquido da venda e o valor contábil do ativo) são incluídos na demonstração do resultado no exercício em que o ativo for baixado.

A depreciação é calculada sobre o custo de um ativo e é reconhecida no resultado baseando-se no método linear com relação às vidas úteis estimadas de cada grupo de bens, já que esse método é o que mais perto reflete o padrão de consumo de benefícios econômicos futuros incorporados no ativo.

O valor residual e vida útil dos ativos e o método de depreciação são revistos no encerramento de cada exercício, e ajustados de forma prospectiva, quando for o caso.

### 3.7 Intangível

Ativos intangíveis com vida útil definida são amortizados ao longo da vida útil-econômica e avaliados em relação à perda por redução ao valor recuperável sempre que houver indicação de perda de valor econômico do ativo. O período e o método de amortização para um ativo intangível com vida definida são definidos no momento de seu reconhecimento inicial. Mudanças na vida útil estimada ou no consumo esperado dos benefícios econômicos futuros desses ativos são contabilizadas por meio de mudanças no período ou método de amortização, conforme o caso, sendo tratadas como mudanças de estimativas contábeis. A amortização de ativos intangíveis com vida definida é reconhecida na demonstração do resultado na categoria de despesa consistente com a utilização do ativo intangível.

O valor residual e vida útil dos ativos e o método de amortização são revistos no encerramento de cada exercício, e ajustados de forma prospectiva, quando for o caso.

Ativos intangíveis adquiridos separadamente são mensurados ao custo no momento do seu reconhecimento inicial. Após o reconhecimento inicial, os ativos intangíveis são apresentados ao custo, menos amortização acumulada e perdas acumuladas de valor recuperável.

#### Capitalização de Intangível desenvolvido internamente

A Companhia possui ativo intangível gerado internamente para gestão do estoque, plataformas de vendas online e módulos auxiliares, estando este em fase de desenvolvimento, o qual a Companhia está capitalizando a mão de obra e as despesas essenciais das atividades de desenvolvimento, em concordância com as premissas estabelecidas pelo CPC 04 (R1) / IAS 38.

### 3.8 Perda por redução ao valor recuperável de ativos não financeiros (*impairment*)

A Administração revisa periodicamente o valor contábil líquido dos ativos com o objetivo de avaliar eventos ou mudanças nas circunstâncias econômicas, operacionais ou tecnológicas que possam indicar deterioração ou perda de seu valor recuperável. Sendo tais evidências identificadas e se o valor contábil líquido exceder o valor recuperável, é constituída provisão para desvalorização ajustando o valor contábil líquido ao valor recuperável. A verificação do valor residual de um ativo pode ser elaborada de maneira individual ou por meio de um

## Westwing Comércio Varejista S.A.

Notas explicativas às demonstrações financeiras  
31 de dezembro de 2023 e 2022  
(Em milhares de Reais)

agrupamento em unidades geradoras de caixa. O valor recuperável de um ativo ou de determinada unidade geradora de caixa é definido como sendo o maior entre o valor em uso e o valor líquido de venda.

### 3.9 Provisões

#### Geral

As provisões são reconhecidas pela Companhia quando se tem uma obrigação presente (legal ou não formalizada) em consequência de um evento passado, é provável que benefícios econômicos sejam requeridos para liquidar a obrigação e uma estimativa confiável do valor da obrigação possa ser feita. Quando a Companhia espera que o valor de uma provisão seja reembolsado, no todo ou em parte, por exemplo, por força de um contrato de seguro ou por outro meio, o reembolso é reconhecido como um ativo separado, mas apenas quando o reembolso for praticamente certo. A despesa relativa a qualquer provisão é apresentada na demonstração do resultado, líquida de qualquer reembolso.

#### Provisões para demandas judiciais

A Companhia é parte em processos judiciais e administrativos. Provisões são constituídas para todas as contingências referentes a processos judiciais para os quais é provável que uma saída de recursos seja feita para liquidar a contingência/obrigação e uma estimativa razoável possa ser feita. A avaliação da probabilidade de perda inclui a avaliação das evidências disponíveis, a hierarquia das leis, as jurisprudências disponíveis, as decisões mais recentes nos tribunais e sua relevância no ordenamento jurídico, bem como a avaliação dos advogados externos. As provisões são revisadas e ajustadas para levar em conta alterações nas circunstâncias, tais como prazo de prescrição aplicável, conclusões de inspeções fiscais ou exposições adicionais identificadas com base em novos assuntos ou decisões de tribunais.

### 3.10 Pagamento baseado em ações e outros benefícios a funcionários e administradores

Alguns executivos-chaves recebem pagamentos baseados em ações, nos quais eles prestam serviços em troca de ações ordinárias (instrumentos patrimoniais) emitidas pela Companhia.

O custo de transações liquidadas com instrumentos patrimoniais é mensurado com base no valor justo na data em que foram outorgados. Para determinar o valor justo, a Companhia utiliza um especialista de avaliação externo, o qual utiliza um método de avaliação apropriado.

Esse custo é reconhecido em despesas com pessoal em conjunto com o correspondente aumento no patrimônio líquido (reservas de opções outorgadas), ao longo do período em que há o serviço prestado e, quando aplicável, condições de desempenho são cumpridas (período de aquisição ou *vesting period*). A despesa acumulada reconhecida para transações que serão liquidadas com títulos patrimoniais em cada data de fechamento das demonstrações financeiras até a data de aquisição (*vesting date*) reflete a extensão na qual o período de aquisição pode ter expirado e a melhor estimativa da Companhia sobre o

## Westwing Comércio Varejista S.A.

Notas explicativas às demonstrações financeiras  
31 de dezembro de 2023 e 2022  
(Em milhares de Reais)

número de outorgas que, em última instância, serão adquiridos. A despesa ou crédito na demonstração do resultado do exercício representa a movimentação na despesa acumulada reconhecida no início e no fim daquele período.

Condições de serviço e outras condições de desempenho que não sejam de mercado não são consideradas na determinação do valor justo dos prêmios outorgados, porém a probabilidade de que as condições sejam satisfeitas é avaliada como parte da melhor estimativa da Companhia sobre o número de outorgas que, em última instância, serão cumpridas e os títulos adquiridos. Condições de desempenho de mercado são refletidas no valor justo na data da outorga. Quaisquer outras condições atinentes, mas que não possuam uma exigência de serviço a elas associada, são consideradas condições de não aquisição de direito. Condições de não aquisição de direito são refletidas no valor justo da outorga e levam ao lançamento imediato da outorga como despesa, a não ser que também existam condições de serviço e/ou desempenho.

Nenhuma despesa é reconhecida para outorgas que completam o seu período de aquisição por não terem sido cumpridas as condições de desempenho e/ou de serviços. Quando as outorgas incluem uma condição de mercado ou uma condição de não aquisição de direito, as transações são tratadas considerando o direito como adquirido independentemente de a condição de mercado ou a condição de não aquisição de direito ser satisfeitas, desde que todas as outras condições de desempenho e/ou serviços sejam satisfeitas.

Quando os termos de uma transação liquidada com títulos patrimoniais são modificados (por exemplo, por modificações no plano), a despesa mínima reconhecida é o valor justo na data de outorga, desde que estejam satisfeitas condições originais de aquisição do direito. Uma despesa adicional, mensurada na data da modificação, é reconhecida para qualquer modificação que resulta no aumento do valor justo dos acordos com pagamento baseado em ações ou que, de outra forma, beneficie os empregados. Quando uma outorga é cancelada pela Companhia ou pela contraparte, qualquer elemento remanescente do valor justo da outorga é reconhecido como despesa imediatamente por meio do resultado.

O efeito da diluição das opções em aberto é refletido como diluição de ação adicional no cálculo do resultado por ação diluído.

A Companhia não mantém planos de pensão, previdência privada ou qualquer plano de aposentadoria ou de benefícios pós emprego para os funcionários e administradores.

### 3.11 Reconhecimento da receita

A Companhia adotou a política de apresentar a receita de contrato com cliente como uma única linha na demonstração do resultado, separadamente de outras fontes de receitas.

#### Venda de produtos

A norma CPC 47 / IFRS 15 define uma estrutura abrangente para determinar se e quando uma receita deve ser reconhecida, e por quanto a receita é mensurada, com base em um

## Westwing Comércio Varejista S.A.

Notas explicativas às demonstrações financeiras  
31 de dezembro de 2023 e 2022  
(Em milhares de Reais)

modelo que visa evidenciar se os critérios para a contabilização foram ou não satisfeitos. As etapas deste processo compreendem:

- (i) A identificação do contrato com o cliente;
- (ii) A identificação das obrigações de desempenho;
- (iii) A determinação do preço da transação;
- (iv) A alocação do preço da transação; e
- (v) O reconhecimento da receita mediante o atendimento da obrigação de desempenho.

As receitas são registradas pelo valor que reflete a expectativa da Companhia de receber pela contrapartida dos produtos e serviços oferecidos aos clientes.

A receita bruta é apresentada deduzindo os abatimentos e os descontos. Parte relevante das vendas é efetuada por meio de cartão de crédito, sendo as despesas com comissão dos cartões de crédito reconhecidas como despesas com vendas.

A Companhia opera substancialmente com e-commerce, sendo a receita reconhecida quando da efetiva entrega da mercadoria ao cliente, que representa o momento em que a obrigação de desempenho é cumprida.

### Intermediação de negócios

Refere-se a comissões de intermediações de vendas, que são realizadas pelo site da Companhia. Os valores relativos a essa venda são repassados ao fornecedor descontada a comissão de intermediação da Companhia.

### Receita de juros

Para todos os ativos financeiros que rendem juros, a receita financeira é contabilizada utilizando-se a taxa de juros efetiva, que desconta exatamente os recebimentos futuros estimados de caixa ao longo da vida estimada do instrumento financeiro ou em um período mais curto, quando aplicável, ao valor contábil líquido do ativo financeiro. A receita de juros é incluída na rubrica "Receita financeira", na demonstração do resultado.

## 3.12 Tributação

### Impostos sobre vendas

Receitas, despesas e ativos são reconhecidos líquidos dos impostos sobre vendas, exceto:

- Quando os impostos sobre vendas incorridos na compra de bens ou serviços não for recuperável junto às autoridades fiscais, hipótese em que o imposto sobre vendas é reconhecido como parte do custo de aquisição do ativo ou do item de despesa, conforme o caso;
- Quando os valores a receber e a pagar forem apresentados juntos com o valor dos impostos sobre vendas; e

## Westwing Comércio Varejista S.A.

Notas explicativas às demonstrações financeiras  
31 de dezembro de 2023 e 2022  
(Em milhares de Reais)

- O valor líquido dos impostos sobre vendas, recuperável ou a pagar, é incluído como componente dos valores a receber ou a pagar no balanço patrimonial.

As receitas de vendas e serviços estão sujeitas aos seguintes impostos e contribuições, pelas seguintes alíquotas básicas:

	<u>Alíquotas</u>
Imposto sobre Circulação de Mercadorias (ICMS)	7% a 18%
Contribuição para Seguridade Social (COFINS)	7,60%
Programa de Integração Social (PIS)	1,65%

Nas demonstrações de resultado as receitas são demonstradas pelos valores líquidos dos correspondentes impostos.

### Imposto de renda e contribuição social correntes

O imposto de renda e contribuição social correntes ativos e passivos, são mensurados pelo valor previsto para ser ressarcido ou pago às autoridades fiscais. As alíquotas e leis tributárias adotadas para cálculo do imposto são aquelas em vigor ou substancialmente em vigor, no encerramento dos exercícios.

A tributação sobre a renda compreende o Imposto de Renda da Pessoa Jurídica - IRPJ e a Contribuição Social sobre o Lucro Líquido - CSLL, sendo calculada no regime do lucro real (lucro ajustado) segundo as alíquotas aplicáveis na legislação em vigor: 15%, sobre o lucro real e 10% adicionais sobre o que exceder R\$240 em lucro real por ano, no caso do IRPJ, e 9%, no caso da CSLL.

### Impostos diferidos

Imposto diferido é gerado por diferenças temporárias na data do balanço entre as bases fiscais de ativos e passivos e seus valores contábeis. Impostos diferidos passivos são reconhecidos para todas as diferenças tributárias temporárias, exceto:

- Quando imposto diferido passivo surge do reconhecimento inicial de ágio ou de um ativo ou passivo em uma transação que não for uma combinação de negócios e, na data da transação, não afeta o lucro contábil ou o lucro ou prejuízo fiscal.
- Sobre as diferenças temporárias tributárias relacionadas com investimentos em controladas, em que o período da reversão das diferenças temporárias pode ser controlado e é provável que as diferenças temporárias não sejam revertidas no futuro próximo.

Impostos diferidos ativos são reconhecidos para todas as diferenças temporárias dedutíveis, créditos e perdas tributários não utilizados, na extensão em que seja provável que o lucro tributável esteja disponível para que as diferenças temporárias dedutíveis possam ser realizadas, e créditos e perdas tributários não utilizados possam ser utilizados, exceto:

## Westwing Comércio Varejista S.A.

Notas explicativas às demonstrações financeiras  
31 de dezembro de 2023 e 2022  
(Em milhares de Reais)

- Quando o imposto diferido ativo relacionado com a diferença temporária dedutível é gerado no reconhecimento inicial do ativo ou passivo em uma transação que não é uma combinação e negócios e, na data da transação, não afeta o lucro contábil ou o lucro ou prejuízo fiscal.
- Sobre as diferenças temporárias dedutíveis associadas com investimentos em controladas, impostos diferidos ativos são reconhecidos somente na extensão em que for provável que as diferenças temporárias sejam revertidas no futuro próximo e o lucro tributável esteja disponível para que as diferenças temporárias possam ser utilizadas.

O valor contábil dos impostos diferidos ativos é revisado em cada data do balanço e baixado na extensão em que não seja mais provável que lucros tributáveis estarão disponíveis para permitir que todo ou parte do imposto diferido ativo venha a ser utilizado. Impostos diferidos ativos são revisados a cada data do balanço e são mantidos, se aplicável, na extensão em que seja provável que lucros tributáveis futuros permitirão que os ativos tributários diferidos sejam recuperados.

Impostos diferidos ativos e passivos são mensurados a taxa de imposto que é esperada de ser aplicável no ano em que o ativo será realizado ou passivo liquidado, com base nas taxas de imposto (e lei tributária) que foram promulgadas na data do balanço.

Imposto diferidos ativos e passivos são apresentados líquidos se existe um direito legal ou contratual para compensar o ativo fiscal contra passivo fiscal e os impostos diferidos são relacionados a mesma entidade tributada e sujeitos a mesma autoridade tributária.

### 3.13 Lucro por ação

O lucro básico por ação é calculado dividindo-se o lucro atribuível aos detentores de ações da Companhia pelo número médio ponderado de ações durante o exercício.

O lucro por ação diluído é calculado por meio da divisão do lucro líquido atribuído aos detentores de ação da Companhia pela quantidade média ponderada de ações disponíveis durante o exercício mais a quantidade média ponderada de ações que seriam emitidas na conversão de todas as ações potenciais diluídas em ações efetivas.

Os instrumentos de patrimônio que devam ou possam ser liquidados com ações da Companhia somente são incluídos no cálculo quando sua liquidação tiver impacto dilutivo sobre o lucro por ação. Na data da apresentação das demonstrações financeiras, o único instrumento dilutivo que a Companhia possuía refere-se ao plano de remuneração baseado em ações.

### 3.14 Instrumentos financeiros

Os instrumentos financeiros são registrados de acordo com o IFRS 9 / CPC 48 - Instrumentos Financeiros.

Os ativos financeiros são classificados em três categorias, baseadas no modelo de negócio adotado pela Administração e nas características dos fluxos de caixa contratuais:



## Westwing Comércio Varejista S.A.

Notas explicativas às demonstrações financeiras  
31 de dezembro de 2023 e 2022  
(Em milhares de Reais)

(i) mensurados ao valor justo por meio do resultado; (ii) mensurados ao valor justo por meio de outros resultados abrangentes; e (iii) mensurados ao custo amortizado. Dependendo das características de cada instrumento, eles podem ser classificados em resultado financeiro ou abrangente.

A provisão para não recuperação de ativos financeiros (*impairment*), quando aplicável, é calculada com base num modelo híbrido entre perdas esperadas e incorridas.

### *Ativos financeiros - Custo amortizado*

São reconhecidos ao custo amortizado, os ativos financeiros mantidos em um modelo de negócio cujo objetivo seja mantê-los para receber fluxos de caixa contratuais. Esses fluxos são recebidos em datas específicas e constituem exclusivamente pagamento de principal e juros.

### *Ativos financeiros - Valor justo por meio do resultado*

São reconhecidos pelo valor justo por meio de resultado os ativos que: (i) não se enquadram na classificação ao custo amortizado ou ao valor justo por meio de outros resultados abrangentes; (ii) instrumentos patrimoniais designados ao valor justo por meio do resultado; e (iii) são gerenciados com o objetivo de obter fluxo de caixa pela venda de ativos.

### *Ativos financeiros - Mensuração inicial*

No reconhecimento inicial a Companhia mensura seus ativos e passivos financeiros ao valor justo, considerando os custos de transação atribuíveis à aquisição ou emissão do ativo ou passivo financeiro. Para as contas a receber de clientes a mensuração inicial se dá pelo preço da transação.

### *Ativos financeiros - Mensuração subsequente*

- Custo amortizado: esses ativos são contabilizados utilizando o método da taxa de juros efetiva subtraindo-se o valor referente a perda de crédito esperada. Além disso, é considerado para apuração do custo amortizado o montante de principal pago.
- Valor justo por meio do resultado: os ativos classificados dentro desse modelo de negócio são contabilizados por meio de reconhecimento do ganho e perda no resultado do exercício.

### *Redução ao valor recuperável*

Quando aplicável, a Companhia reconhece provisão para perda de crédito esperado para seus ativos classificados ao custo amortizado. Essa avaliação é realizada prospectivamente e está baseada em dados históricos e em modelos construídos para esse fim.

### *Passivos financeiros - Reconhecimento inicial*

Os passivos financeiros são reconhecidos inicialmente pelo valor justo, acrescidos do custo da transação (no caso de empréstimos, financiamentos e contas a pagar).

# Westwing Comércio Varejista S.A.

Notas explicativas às demonstrações financeiras  
31 de dezembro de 2023 e 2022  
(Em milhares de Reais)

## *Passivos financeiros - Mensuração subsequente*

- Custo amortizado: são contabilizados utilizando o método da taxa de juros efetivos, onde ganhos e perdas são reconhecidos no resultado no momento da baixa dos passivos ou através do acréscimo da taxa efetiva.
- Valor justo por meio do resultado: são contabilizados por meio do reconhecimento do ganho e perda no resultado do exercício.

### **3.15 Demonstrações dos fluxos de caixa**

As demonstrações dos fluxos de caixa foram preparadas pelo método indireto e estão apresentadas de acordo com o CPC 03(R2) / IAS 7 - Demonstração dos Fluxos de Caixa. A Companhia classifica na demonstração do fluxo de caixa os juros pagos como atividade de financiamento por entender que os juros representam custos para obtenção de seus recursos financeiros.

### **3.16 Demonstração do valor adicionado**

A demonstração do valor adicionado tem por finalidade evidenciar a riqueza criada pela Companhia e sua distribuição durante determinado exercício e é apresentada conforme requerido pela legislação societária brasileira, como parte de suas demonstrações financeiras, pois não é uma demonstração prevista e nem obrigatória conforme a IFRS.

A referida demonstração foi preparada com base em informações obtidas dos registros contábeis que servem de base de preparação das demonstrações financeiras e registros complementares, e segundo as disposições contidas no pronunciamento técnico CPC 09 – Demonstração do Valor Adicionado. Em sua primeira parte, apresenta a riqueza criada pela Companhia, representada pelas receitas (receita bruta das vendas, incluindo os tributos incidentes sobre ela, as demais receitas e os efeitos das perdas estimadas com créditos de liquidação duvidosa), pelos insumos adquiridos de terceiros (custos das vendas e aquisições de materiais, energia e serviços de terceiros, incluindo os tributos incidentes sobre o valor da aquisição, dos efeitos das perdas e da recuperação de valores ativos e a depreciação e amortização) e pelo valor adicionado recebido de terceiros, (receitas financeiras e outras receitas). A segunda parte da demonstração apresenta a distribuição da riqueza entre pessoal, impostos, taxas e contribuições, remuneração de capitais de terceiros e remuneração de capitais próprios.

### **3.17 Segmento operacional**

A Companhia possui um único segmento operacional que é utilizado pela Administração para fins de análise e tomada de decisão.

### **3.18 Pronunciamentos novos ou revisados, mas ainda não vigentes**

As normas e interpretações novas e alteradas emitidas, mas não ainda em vigor até a data de emissão das demonstrações financeiras da Companhia, estão descritas a seguir. A Companhia pretende adotar essas normas e interpretações novas e alteradas, se cabível, quando entrarem em vigor.

## Westwing Comércio Varejista S.A.

Notas explicativas às demonstrações financeiras  
31 de dezembro de 2023 e 2022  
(Em milhares de Reais)

### IFRS 17 - Contratos de seguro

Em maio de 2017, o IASB emitiu a IFRS 17 - Contratos de Seguro (CPC 50 - Contratos de Seguro que substituiu o CPC 11 - Contratos de Seguro), uma nova norma contábil abrangente para contratos de seguro que inclui reconhecimento e mensuração, apresentação e divulgação. Ao entrar em vigor, a IFRS 17 (CPC 50) substituiu a IFRS 4 - Contratos de Seguro (CPC 11) emitida em 2005. A IFRS 17 aplica-se a todos os tipos de contrato de seguro (como de vida, ramos elementares, seguro direto e resseguro), independentemente do tipo de entidade que os emitem, bem como determinadas garantias e instrumentos financeiros com características de participação discricionária. Aplicam-se algumas exceções de escopo. O objetivo geral da IFRS 17 é fornecer um modelo contábil para contratos de seguro que seja mais útil e consistente para as seguradoras. Em contraste com os requisitos da IFRS 4, os quais são amplamente baseados em políticas contábeis locais vigentes em períodos anteriores, a IFRS 17 fornece um modelo abrangente para contratos de seguro, contemplando todos os aspectos contábeis relevantes. O foco da IFRS 17 é o modelo geral, complementado por:

- Uma adaptação específica para contratos com características de participação direta (aborda gem de taxa variável).
- Uma abordagem simplificada (abordagem de alocação de prêmio) principalmente para contratos de curta duração.

A IFRS 17 e CPC 50 vigoram para períodos iniciados a partir de 1º de janeiro de 2023, sendo necessária a apresentação de valores comparativos. A adoção antecipada é permitida se a entidade adotar também a IFRS 9 e a IFRS 15 na mesma data ou antes da adoção inicial da IFRS 17. Essa norma não se aplica para Companhia.

### Alterações ao IAS 1: Classificação de passivos como circulante ou não circulante (equivalente a revisão 20 do Comitê dos pronunciamentos contábeis)

Em janeiro de 2020, o IASB emitiu alterações nos parágrafos 69 a 76 do IAS 1, correlato ao CPC 26, de forma a especificar os requisitos para classificar o passivo como circulante ou não circulante. As alterações esclarecem:

- O que significa um direito de postergar a liquidação;
- Que o direito de postergar deve existir na data-base do relatório;
- Que essa classificação não é afetada pela probabilidade de uma entidade exercer seu direito de postergação;
- Que somente se um derivativo embutido em um passivo conversível for em si um instrumento de capital próprio os termos de um passivo não afetariam sua classificação.

As alterações são válidas para períodos iniciados a partir de 1º de janeiro de 2023 e devem ser aplicadas retrospectivamente. Atualmente, a Companhia avalia o impacto que as alterações terão na prática atual.

## Westwing Comércio Varejista S.A.

Notas explicativas às demonstrações financeiras  
31 de dezembro de 2023 e 2022  
(Em milhares de Reais)

### Alterações ao IAS 8: Definição de estimativas contábeis (equivalente a revisão 20 do Comitê dos pronunciamentos contábeis)

Em fevereiro de 2021, o IASB emitiu alterações ao IAS 8 (norma correlata ao CPC 23), no qual introduz a definição de 'estimativa contábeis'. As alterações esclarecem a distinção entre mudanças nas estimativas contábeis e mudanças nas políticas contábeis e correção de erros. Além disso, eles esclarecem como as entidades usam as técnicas de medição e inputs para desenvolver as estimativas contábeis.

As alterações serão vigentes para períodos iniciados em, ou após, 1º de janeiro de 2023 e aplicarão para mudanças nas políticas e estimativas contábeis que ocorrerem em, ou após, o início desse período. Adoção antecipada é permitida se divulgada. Não se espera que as alterações tenham um impacto significativo nas demonstrações financeiras da Companhia.

### Alterações ao IAS 1 e IFRS Practice Statement 2: Divulgação de políticas contábeis (equivalente a revisão 20 do Comitê dos pronunciamentos contábeis)

Em fevereiro de 2021, o IASB emitiu alterações ao IAS 1 (norma correlata ao CPC 26 (R1)) e IFRS Practice Statement 2 Making Materiality Judgements, no qual fornece guias e exemplos para ajudar entidades a aplicar o julgamento da materialidade para a divulgação de políticas contábeis. As alterações são para ajudar as entidades a divulgarem políticas contábeis que são mais úteis ao substituir o requerimento para divulgação de políticas contábeis significativas para políticas contábeis materiais e adicionando guias para como as entidades devem aplicar o conceito de materialidade para tomar decisões sobre a divulgação das políticas contábeis.

As alterações ao IAS 1 são aplicáveis para períodos iniciados em, ou após, 1º de janeiro de 2023 com adoção antecipada permitida. Já que as alterações ao Practice Statement 2 fornece guias não obrigatórios na aplicação da definição de material para a informação das políticas contábeis, uma data para adoção desta alteração não é necessária.

A Companhia está atualmente revisitando as divulgações das políticas contábeis para confirmar que estão consistentes com as alterações requeridas.

### Alterações ao IAS 12: Tributos Diferidos relacionados a Ativos e Passivos originados de uma Simples Transação (equivalente a revisão 20 do Comitê dos pronunciamentos contábeis)

Em maio de 2021, o Conselho divulgou alterações ao IAS 12, que restringem o escopo da exceção de reconhecimento inicial sob o IAS 12, de modo que não se aplica mais a transações que dão origem a diferenças temporárias tributáveis e dedutíveis iguais.

As alterações devem ser aplicadas a transações que ocorram nos períodos anuais com início em, ou após o mais antigo período comparativo apresentado. Além disso, no início do mais antigo período comparativo apresentado, um imposto diferido ativo (desde que haja um lucro tributável suficiente disponível) e um imposto diferido passivo também devem ser reconhecidos para todas as diferenças temporárias dedutíveis e tributáveis associadas a arrendamentos e obrigações de desmantelamento.

A Companhia está atualmente avaliando o impacto dessas alterações.

## Westwing Comércio Varejista S.A.

Notas explicativas às demonstrações financeiras  
31 de dezembro de 2023 e 2022  
(Em milhares de Reais)

### 4. Julgamentos, estimativas e premissas contábeis significativas

Na aplicação das políticas contábeis da Companhia, a Administração deve exercer julgamentos e aplicar estimativas que afetam os valores contábeis dos ativos e passivos. As estimativas e os julgamentos contábeis são continuamente avaliados e baseiam-se em experiência histórica e outros fatores considerados razoáveis nas circunstâncias atuais. Por definição, as estimativas contábeis resultantes raramente serão iguais aos seus respectivos valores reais. As estimativas e premissas são reconhecidas prospectivamente.

As principais premissas relativas a fontes de incertezas nas estimativas futuras e outras importantes fontes de incerteza em estimativas na data de encerramento do exercício, envolvendo risco significativo de causar um ajuste material no valor contábil dos ativos e passivos no próximo exercício social, são discutidas a seguir:

#### Ativo imobilizado e intangível

O tratamento contábil dos ativos imobilizado e intangível inclui a realização de estimativas para determinar o período de vida útil para efeitos de sua depreciação e amortização. A determinação das vidas úteis requer estimativas em relação à evolução tecnológica esperada e aos usos alternativos dos ativos. As hipóteses relacionadas ao aspecto e seu desenvolvimento futuro implicam em um grau significativo de análise, na medida em que o momento e a natureza das futuras mudanças tecnológicas são de difícil previsão.

Quando uma desvalorização é identificada no valor do ativo imobilizado ou intangível, é registrado um ajuste do valor na demonstração do resultado do exercício. A determinação da necessidade de registrar uma perda por desvalorização implica na realização de estimativas que incluem, entre outras, a análise das causas da possível desvalorização bem como o momento e o montante esperado desta. São também considerados fatores como a obsolescência tecnológica, a suspensão de determinados serviços e outras mudanças nas circunstâncias que demonstram a necessidade de registrar uma possível desvalorização.

#### Determinação do prazo de arrendamento de contratos que possuam cláusulas de opção de renovação ou rescisão (Companhia como arrendatária)

A Companhia determina o prazo do arrendamento como o prazo contratual não cancelável, juntamente com os períodos incluídos em eventual opção de renovação na medida em que essa renovação seja avaliada como razoavelmente certa e com períodos cobertos por uma opção de rescisão do contrato na medida em que também seja avaliada como razoavelmente certa.

A Companhia possui vários contratos de arrendamento que incluem opções de renovação e rescisão. A Companhia aplica julgamento ao avaliar se é razoavelmente certo se deve ou não exercer a opção de renovar ou rescindir o arrendamento. Nessa avaliação considera todos os fatores relevantes que criam um incentivo econômico para o exercício da renovação ou da rescisão. Após a mensuração inicial a Companhia reavalia o prazo do arrendamento se houver um evento significativo ou mudança nas circunstâncias que esteja sob seu controle e afetará sua capacidade de exercer ou não exercer a opção de renovar ou rescindir (por exemplo, realização

## Westwing Comércio Varejista S.A.

Notas explicativas às demonstrações financeiras  
31 de dezembro de 2023 e 2022  
(Em milhares de Reais)

de benfeitorias ou customizações significativas no ativo arrendado). Mudanças ou reavaliações do prazo de arrendamento podem afetar significativamente os saldos remanescentes de ativo por direito de uso e passivos de arrendamentos.

### Arrendamentos - Estimativa da taxa incremental sobre empréstimos

A Companhia não possui informações disponíveis para determinar prontamente a taxa de juros implícita nos contratos de arrendamentos e, portanto, considera a sua taxa incremental sobre empréstimos para mensurar os passivos do arrendamento. A taxa incremental é a taxa de juros que a Companhia teria que pagar ao pedir emprestado, por prazo semelhante e com garantia semelhante, os recursos necessários para obter o ativo com valor similar ao ativo de direito de uso em ambiente econômico similar. Dessa forma, essa avaliação requer que a Administração considere estimativas quando não há taxas observáveis disponíveis ou quando elas precisam ser ajustadas para refletir os termos e condições de um arrendamento. A Companhia estima a taxa incremental usando dados observáveis (como taxas de juros de mercado) quando disponíveis e considera nesta estimativa aspectos que são específicos (como o rating de crédito, spreads históricos em relação ao CDI negociados com instituições financeiras, por exemplo).

### Transações com pagamentos baseados em ações

A estimativa do valor justo dos pagamentos com base em ações requer a determinação do modelo de avaliação mais adequado para a concessão de instrumentos patrimoniais, o que depende dos termos e das condições da concessão. Isso requer também a determinação dos dados mais adequados para o modelo de avaliação, incluindo a vida esperada da opção, volatilidade e rendimento de dividendos e correspondentes premissas. A Companhia mensura o custo de transações liquidadas com ações com executivos chave baseado no valor justo dos instrumentos patrimoniais na data da sua outorga.

### Imposto de renda e contribuição social

Julgamento significativo da Administração é requerido para determinar o valor do imposto diferido ativo que pode ser reconhecido, com base no prazo provável e nível de lucros tributáveis futuros, juntamente com estratégias de planejamento fiscal futuras.

### Provisão para demandas judiciais

A Companhia é parte em processos cíveis e trabalhistas conforme descrito na Nota 16. Provisões são constituídas para todas as demandas judiciais referente a processos que representam perdas prováveis (obrigação presente, resultante de evento passado e provável saída de recursos que incorporam benefícios econômicos para liquidar a obrigação, com estimativa confiável de valor). A avaliação da probabilidade de perda inclui a opinião dos consultores jurídicos externos e suas estimativas e premissas são revisadas de forma contínua. As revisões das estimativas são reconhecidas prospectivamente.

## Westwing Comércio Varejista S.A.

Notas explicativas às demonstrações financeiras  
31 de dezembro de 2023 e 2022  
(Em milhares de Reais)

### 5. Caixa e equivalentes de caixa

Os saldos de caixa e equivalentes de caixa não possuem restrições para uso, têm vencimento original de curto prazo, são de alta liquidez e prontamente conversíveis em um montante conhecido de caixa e não estão sujeitos a risco de mudança de valor.

	<u>2023</u>	<u>2022</u>
Caixa	18	1
Bancos	-	1.000
Aplicações financeiras	139.330	154.212
	<u>139.348</u>	<u>155.213</u>

As aplicações financeiras são representadas em sua maioria por aplicações em fundos de investimento de baixo risco que buscam rentabilidade próxima a variação do CDI, aplicações em CDBs e operações. Tais aplicações permitem o resgate imediato sem perda substancial no valor dos ativos. O conjunto das aplicações são substancialmente remuneradas por taxas que resultam em média entre 99,5% e 104% do Certificado de Depósito Interbancário (CDI) em 31 de dezembro de 2023 (95,9% e 104% do CDI em 31 de dezembro de 2022).

### 6. Contas a receber

A rubrica possui saldo substancialmente composto por vendas parceladas por meio de cartão de crédito, conforme demonstrado abaixo:

	<u>2023</u>	<u>2022</u>
Operadoras de cartão	43.075	59.240
Intermediação de negócios	2.494	2.650
Provisão para devoluções	(1.241)	(1.712)
	<u>44.328</u>	<u>60.178</u>

#### Movimentação da provisão para devolução

	<u>2023</u>	<u>2022</u>
Saldo inicial	1.712	1.872
Provisões	57	918
Baixas por devoluções efetivas	(528)	(1.078)
Saldo final	<u>1.241</u>	<u>1.712</u>

#### Composição do contas a receber por vencimento

	<u>2023</u>	<u>2022</u>
A vencer em até 30 dias	15.659	18.992
31 a 60	9.345	12.961
61 a 90	6.756	10.923
91 a 120	5.283	6.703
> 120 dias	8.526	12.311
	<u>45.569</u>	<u>61.890</u>

## Westwing Comércio Varejista S.A.

Notas explicativas às demonstrações financeiras  
31 de dezembro de 2023 e 2022  
(Em milhares de Reais)

A Companhia entende que não há necessidade de constituição de perdas com recebíveis, devido os seus recebíveis estarem substancialmente em operadoras de cartões, minimizando o risco do não recebimento.

### 7. Estoques

Os estoques são demonstrados ao custo médio das compras, inferiores ao valor de realização. Quando aplicável, é constituída uma provisão para redução ao valor líquido de realização dos estoques.

	<b>2023</b>	<b>2022</b>
Mercadoria para revenda	25.074	41.837
Mercadoria em poder de terceiros	568	1.122
Estoque em trânsito	1.626	755
Embalagens	851	1.035
(-) Provisão para ajuste ao valor de realização dos estoques (i)	(5.240)	(5.867)
	<b>22.879</b>	<b>38.882</b>

(i) Dentro do ciclo normal das atividades, alguns produtos vendidos são posteriormente devolvidos pelos clientes ou então possuem um giro lento de realização. Caso estejam em perfeito estado e prontos para revenda, esses produtos podem ser revendidos por preços abaixo de seu custo de aquisição. Dessa forma, uma provisão é efetuada para ajustar os estoques ao seu valor recuperável.

#### Movimentação da provisão para ajuste ao valor de realização dos estoques

	<b>2023</b>	<b>2022</b>
Saldo Inicial	5.867	2.747
Adições	(627)	3.120
Saldo final	<b>5.240</b>	<b>5.867</b>

### 8. Impostos a recuperar

	<b>2023</b>	<b>2022</b>
Créditos extemporâneos de PIS/COFINS a recuperar	-	3.709
ICMS a recuperar (i)	<b>2.371</b>	2.201
Créditos previdenciários a recuperar	<b>772</b>	47
IRRF a recuperar	<b>2.816</b>	2.166
<b>Total</b>	<b>5.959</b>	<b>8.123</b>
Circulante	<b>3.096</b>	5.957
Não circulante	<b>2.863</b>	2.166

#### **(i) ICMS substituição tributária**

A Companhia registrou ao longo do exercício de 2023, R\$ 9.106 decorrente revisão dos critérios de apuração do ICMS substituição tributária, à luz da portaria CAT42/2108. Em 31 de dezembro de 2023 permanece o montante de R\$2.371 (R\$2.201 em 31 de dezembro de 2022), permanece registrado nesta rubrica e o restante foi consumido dentro do próprio exercício.



## Westwing Comércio Varejista S.A.

Notas explicativas às demonstrações financeiras  
31 de dezembro de 2023 e 2022  
(Em milhares de Reais)

### 9. Imobilizado

	Máquinas e equipamentos	Veículos	Móveis e utensílios	Equipamentos de informática	Instalações e benfeitorias	Outros	Total
Taxas de depreciação anual	10%	20%	10%	20%	33%	10%	-
Saldos em 31 de dezembro de 2021	7.722	165	3.061	4.088	12.919	82	28.037
Adições	1.668	-	1.887	718	6.314	-	10.587
(-) Baixas	-	(6)	-	-	-	-	(6)
Depreciação	(974)	(25)	(300)	(1.165)	(6.081)	(14)	(8.559)
<b>Saldos em 31 de dezembro de 2022</b>	<b>8.416</b>	<b>134</b>	<b>4.648</b>	<b>3.641</b>	<b>13.152</b>	<b>68</b>	<b>30.059</b>
Saldos em 31 de dezembro de 2022	8.416	134	4.648	3.641	13.152	68	30.059
Adições	524	-	71	41	222	4	862
(-) Baixas	(155)	-	(47)	(57)	(1.090)	-	(1.349)
Depreciação	(1.013)	(134)	(543)	(1.152)	(6.721)	(15)	(9.578)
<b>Saldos em 31 de dezembro de 2023</b>	<b>7.772</b>	<b>-</b>	<b>4.129</b>	<b>2.473</b>	<b>5.563</b>	<b>57</b>	<b>19.994</b>
Saldos em 31 de dezembro de 2022							
Custo	10.462	269	6.185	7.419	22.093	144	46.572
(-) Depreciação acumulada	(2.046)	(135)	(1.537)	(3.778)	(8.941)	(76)	(16.513)
Valor residual	8.416	134	4.648	3.641	13.152	68	30.059
Saldos em 31 de dezembro de 2023							
Custo	10.831	269	6.209	7.403	20.250	148	45.110
(-) Depreciação acumulada	(3.059)	(269)	(2.080)	(4.930)	(14.687)	(91)	(25.116)
Valor residual	7.772	-	4.129	2.473	5.563	57	19.994

A Companhia não possui ativos dados em garantias a terceiros. A Administração não identificou indicadores de potencial não recuperação dos ativos imobilizados em 31 de dezembro de 2023 e 31 de dezembro de 2022.

## Westwing Comércio Varejista S.A.

Notas explicativas às demonstrações financeiras  
31 de dezembro de 2023 e 2022  
(Em milhares de Reais)

### 10. Intangível

	<b>Licenças e softwares</b>	<b>Software desenvolvido internamente</b>	<b>Total</b>
Taxa de amortização	20% a.a.	Média 20% a.a.	
Saldos em 31 de dezembro de 2021	271	8.588	8.859
Adições	3.995	5.166	9.161
(-) Baixas	-	-	-
Amortização	(113)	(2.601)	(2.714)
Saldos em 31 de dezembro de 2022	<u>4.153</u>	<u>11.153</u>	<u>15.306</u>
Saldos em 31 de dezembro de 2022	4.153	11.153	15.306
Adições	107	4.576	4.683
(-) Baixas	(10)	(250)	(260)
Amortização	(143)	(4.019)	(4.162)
Transferências	(3.694)	3.694	-
<b>Saldos em 31 de dezembro de 2023</b>	<b><u>413</u></b>	<b><u>15.154</u></b>	<b><u>15.567</u></b>
Saldos em 31 de dezembro de 2022			
Custo	4.699	15.812	20.511
(-) Amortização acumulada	(546)	(4.659)	(5.205)
Valor residual	<u>4.153</u>	<u>11.153</u>	<u>15.306</u>
Saldos em 31 de dezembro de 2023			
Custo	1.102	23.832	24.934
(-) Amortização acumulada	(689)	(8.678)	(9.367)
Valor residual	<b><u>413</u></b>	<b><u>15.154</u></b>	<b><u>15.567</u></b>

A Administração não identificou indicadores de potencial não recuperação dos ativos intangíveis em 31 de dezembro de 2023.

# Westwing Comércio Varejista S.A.

Notas explicativas às demonstrações financeiras  
31 de dezembro de 2023 e 2022  
(Em milhares de Reais)

## 11. Arrendamentos

### Direito de uso

Saldo em 31 de dezembro de 2021	31.083
Novos contratos	4.866
Amortização	(8.995)
Saldos em 31 de dezembro de 2022	<u>26.954</u>
Contratos encerrados antecipadamente (i)	(5.325)
Amortização	(8.704)
<b>Saldos em 31 de dezembro de 2023</b>	<b><u>12.925</u></b>

### Passivo de arrendamento a pagar

Saldo em 31 de dezembro de 2021	32.295
Novos contratos	4.866
Pagamentos	(10.326)
Apropriação de juros	3.684
Saldos em 31 de dezembro de 2022	<u>30.519</u>
Contratos encerrados antecipadamente (i)	(6.206)
Pagamentos	(11.329)
Apropriação de juros	2.783
<b>Saldos em 31 de dezembro de 2023</b>	<b><u>15.767</u></b>

<b>Circulante</b>	<b>9.202</b>
<b>Não circulante</b>	<b>6.565</b>

i) Na rubrica “Contratos encerrados antecipadamente”, em linha com a estratégia de redução de consumo de caixa, ao final de dezembro de 2023, a Companhia já havia encerrado a operação de 6 lojas (Lourdes – Belo Horizonte, Shopping RioSul – Rio de Janeiro, Shopping Casa Park - Brasília, Campinas, Shopping Village Mall – Rio de Janeiro e Ipanema). Com isso, continuaremos com a operação das lojas da Vila Madalena, de Moema e Shopping Tamboré, todas em São Paulo.

Na rubrica direito de uso, estão registrados os contratos de locação da Companhia que se referem a imóveis onde estão instaladas a loja, centro de distribuição e prédio administrativo. A amortização é calculada em bases lineares pelo prazo vigente do contrato, mais uma renovação, quando aplicável, sendo contabilizada em resultado, conforme sua natureza, em despesa de vendas ou gerais e administrativas.

Tais contratos tem uma duração de locação que varia de 1 a 5 anos e normalmente são renovados por pelo menos mais um período do contrato sem alterações relevantes em seus termos e condições. Além disso esses contratos determinam que os pagamentos mínimos são reajustados anualmente pelos índices de inflação, que variam de acordo com as negociações com o locador.

Como garantia a esses contratos firmados, a Companhia possui aplicações financeiras em títulos de capitalização, no montante R\$ 2.649 (R\$ 2.986 em 31 de dezembro de 2022).

## Westwing Comércio Varejista S.A.

Notas explicativas às demonstrações financeiras  
31 de dezembro de 2023 e 2022  
(Em milhares de Reais)

A taxa média ponderada dos juros de empréstimos incremental aplicado no cálculo do desconto a valor presente dos arrendamentos foi de 17,88% a.a. (17,88% a.a. em 31 de dezembro de 2022) apurada sobre as transações históricas de captação de recursos obtida pela Companhia junto a instituições financeiras e ajustes de risco e garantias.

O valor de arrendamentos a pagar vincendo estão assim distribuídos:

	Pagamentos	Crédito potencial de PIS e COFINS
Pagamentos mínimos em 2024	9.185	850
Pagamentos mínimos em 2025	7.872	728
Pagamentos mínimos em 2026	830	77
Pagamentos mínimos em 2027	257	24
Total	18.144	
(-) Ajuste a valor presente dos pagamentos mínimos	(2.377)	
Valor presente dos pagamentos mínimos	<b>15.767</b>	

### Informações adicionais – Ofício Circular CVM/SNC/SEP nº 2, 2019

Em conformidade com o OFÍCIO-CIRCULAR/CVM/SNC/SEP/Nº02/2019, a Companhia adotou como política contábil os requisitos do CPC06 (R2) / IFRS 16 na mensuração e remensuração do seu direito de uso, procedendo o uso da técnica de fluxo de caixa descontado sem considerar a inflação.

Para resguardar a representação fidedigna da informação frente aos requerimentos do CPC06 (R2) e para atender as orientações das áreas técnicas da CVM, são fornecidos os saldos passivos sem inflação, efetivamente contabilizado (fluxo real x taxa nominal), e a estimativa dos saldos inflacionados nos períodos de comparação (fluxo nominal x taxa nominal).

Demais premissas, como o cronograma de vencimento dos passivos e taxas de juros utilizadas no cálculo estão divulgadas em outros itens desta mesma nota explicativa, assim como os índices de inflação são observáveis no mercado, de forma que os fluxos nominais possam ser elaborados pelos usuários das informações financeiras intermediárias.

A comparação dos saldos dos fluxos de arrendamentos, com e sem a projeção de inflação, está demonstrada abaixo:

	2024	2025	2026	2027
<b>Passivo de arrendamento</b>				
Projeção Real (IPCA)	8.863	3.503	3.020	2.867
Projeção Real nominal (contabilizado)	8.377	3.311	2.855	2.710
<b>Encargos Financeiros</b>				
Projeção Real (IPCA)	1.360	577	91	19
Projeção Real nominal (contabilizado)	1.285	545	86	18

## Westwing Comércio Varejista S.A.

Notas explicativas às demonstrações financeiras  
31 de dezembro de 2023 e 2022  
(Em milhares de Reais)

<b>Despesa de Depreciação</b>				
Projeção Real (IPCA)	6.778	6.079	624	179
Projeção Real nominal (contabilizado)	6.406	5.746	590	169
<b>Total de Despesa</b>				
Projeção Real (IPCA)	8.138	6.656	716	198
Projeção Real nominal (contabilizado)	7.692	6.291	676	187

Para atender as orientações das áreas técnicas da CVM, a Companhia avaliou se os saldos passivos sem inflação, efetivamente contabilizados (fluxo real x taxa nominal), e a estimativa dos saldos inflacionados nos períodos de comparação (fluxo nominal x taxa nominal), representariam um impacto material sobre as demonstrações financeiras. A Administração concluiu que não há efeitos relevantes sobre as demonstrações financeiras, e, portanto, não está apresentando o quadro dos saldos dos passivos de arrendamento e ativo por direito de uso comparando o fluxo real x taxa nominal com o fluxo nominal x taxa nominal.

## 12. Obrigações trabalhistas

	<b>2023</b>	<b>2022</b>
Provisão de Férias	<b>4.003</b>	5.389
Provisão de Bonus	<b>3.288</b>	3.436
IRRF a recolher	<b>602</b>	781
INSS a recolher	<b>933</b>	676
FGTS a recolher	<b>436</b>	356
Outras obrigações trabalhistas	<b>138</b>	84
	<b>9.400</b>	10.722

## 13. Receita diferida

	<b>2023</b>	<b>2022</b>
Adiantamento de clientes	<b>9.338</b>	7.584
Vendas faturadas em trânsito	<b>2.912</b>	1.611
	<b>12.250</b>	9.195

Adiantamento a clientes refere-se a vendas realizadas nas plataformas de *e-commerce*, ainda não faturadas para os clientes.

Vendas faturadas em trânsito refere-se a vendas faturadas, mas que ainda não foram entregues aos clientes, estando em poder da transportadora ou em rota de entrega. Essas vendas são reconhecidas somente após a entrega efetiva aos clientes.

## Westwing Comércio Varejista S.A.

Notas explicativas às demonstrações financeiras  
31 de dezembro de 2023 e 2022  
(Em milhares de Reais)

### 14. Imposto de renda e contribuição social diferidos e obrigações tributárias

#### 14.1. Imposto de renda e contribuição social diferidos

Com base em projeções de lucros tributáveis, em 2023, a Administração registrou o imposto de renda e contribuição social diferidos ativos sobre prejuízos fiscais, base negativa de contribuição social e diferenças temporárias, conforme demonstrado abaixo:

	2022	Resultado	2023
Prejuízo fiscal e base negativa de contribuição social	47.849	-	47.849
Provisão para riscos fiscais, cíveis e trabalhistas	336	879	1.215
Provisão para bônus a funcionários	745	(50)	695
Variação cambial não realizada	423	26	449
Provisão para devolução de vendas	73	160	233
Provisão plano de remuneração baseado em ações	4.448	-	4.448
	<u>53.874</u>	<u>1.015</u>	<u>54.889</u>

A compensação dos prejuízos fiscais acumulados fica restrita ao limite de 30% do lucro tributável gerado em determinado período fiscal. A Companhia estima que, o saldo de imposto de renda diferido sobre prejuízo fiscal e base negativa será consumido até 2034, e o imposto de renda sobre diferenças temporárias serão compensadas à medida que revertidas no decorrer da própria operação.

	2023
2024	1.056
2025	1.760
2026	3.168
2027	3.146
2028	4.355
2029	4.935
2030	6.054
2031	6.992
2032	8.278
2033	9.847
2034	5.298
	<u>54.889</u>

#### 14.2. Obrigações tributárias

	2023	2022
IPI	15	22
ICMS	1.137	339
PIS	188	142
COFINS	879	669
PIS e COFINS sobre despesas de propaganda (i)	4.800	3.760
Imposto de renda e contribuição social	-	73
ISS	47	48
Impostos retidos na fonte a recolher	1.006	-
Outros	440	380
	<u>8.512</u>	<u>5.433</u>
Passivo circulante	3.662	1.496
Passivo não circulante	4.850	3.937

## Westwing Comércio Varejista S.A.

Notas explicativas às demonstrações financeiras  
31 de dezembro de 2023 e 2022  
(Em milhares de Reais)

(i) A Companhia está discutindo judicialmente o direito de crédito de PIS e COFINS sobre despesas de propaganda, e está depositando em juízo os montantes relativos a essa discussão. O saldo de depósitos judiciais registrado no ativo não circulante, pelo valor atualizado monetariamente de R\$4.846, refere-se substancialmente a esse tema.

### 14.3. Conciliação da alíquota efetiva

	<u>2023</u>	<u>2022</u>
Prejuízo antes do imposto de renda e contribuição social	<b>(54.753)</b>	(65.318)
Alíquota nominal	<b>34%</b>	34%
Imposto de renda e contribuição social às alíquotas da legislação	<b>18.616</b>	22.208
Ajustes para cálculo pela alíquota efetiva:		
Imposto de renda e contribuição social diferidos não constituído no exercício	(18.616)	(3.876)
Despesas permanentemente indedutíveis	(169)	429
Outras adições e exclusões temporárias	1.184	(7.715)
<b>Resultado do imposto de renda e contribuição social</b>	<b>1.015</b>	<b>11.047</b>
Imposto de renda e contribuição social – corrente	-	-
Imposto de renda e contribuição social – diferido	1.015	11.047
Alíquota efetiva	<b>2%</b>	17%

## 15. Provisão para riscos fiscais, cíveis e trabalhistas e depósitos judiciais

A Companhia é parte em ações judiciais e processos administrativos perante tribunais e órgãos governamentais envolvendo questões fiscais, trabalhistas e cíveis. A Administração possui um sistema de monitoramento de suas ações judiciais e administrativas, conduzido por advogados externos.

A Administração, com base em informações de seus assessores jurídicos, efetua a análise das demandas judiciais e constitui provisão em montante julgado suficiente para cobrir as perdas prováveis.

### 15.1. Depósitos judiciais

Saldo em 31 de dezembro de 2021	15.783
Adições	10.131
Baixas	(6)
Atualização monetária	2.377
Saldo em 31 de dezembro de 2022	<u>28.285</u>
Adições	822
Baixas	(511)
Atualização monetária	2.705
<b>Saldo em 31 de dezembro de 2023</b>	<b><u>31.301</u></b>

## Westwing Comércio Varejista S.A.

Notas explicativas às demonstrações financeiras  
31 de dezembro de 2023 e 2022  
(Em milhares de Reais)

Os três mais significativos depósitos judiciais registrados em 31 de dezembro de 2023 referem-se a:

- (i) R\$ 23.113 (R\$ 21.175 em 31 de dezembro de 2022) referente ao valor corrigido da discussão do diferencial de alíquota de ICMS (DIFAL) sobre as vendas para outros estados, deste montante R\$ 2.367 refere-se atualização monetária registrada durante o exercício de 2023;
- (ii) R\$ 4.846 referente a discussão de incidência de PIS e COFINS sobre despesas de propaganda;
- (iii) R\$ 3.342 (R\$2.052 em 31 de dezembro de 2022) relativo à discussão da inconstitucionalidade da cobrança de contribuições ao sistema S (Senai, Sebrae, Sesi, Senac) pela alíquota de 5,8% sobre a folha de pagamento, enquanto no entendimento da Administração, essas contribuições devem ser limitadas a 20 salários-mínimos.

### 15.2. Provisão para riscos fiscais, cíveis e trabalhistas

A Companhia é parte em ações judiciais e processos administrativos perante tribunais e órgãos governamentais envolvendo questões fiscais, trabalhistas e cíveis. A Administração possui um sistema de monitoramento de suas ações judiciais e administrativas, conduzido por advogados externos.

A Administração, com base em informações de seus assessores jurídicos, efetua a análise das demandas judiciais e constitui provisão em montante julgado suficiente para cobrir as perdas prováveis.

#### Movimentação das provisões

	Cíveis	Fiscais	Previdenciário	Trabalhistas	Total
Saldos em 31 de dezembro de 2021	1.036	649	6.457	79	8.221
Provisões (reversões)	248	(271)	124	-	101
Pagamentos	(309)	(71)	-	-	(380)
Saldos em 31 de dezembro de 2022	975	307	6.581	79	7.942
Saldos em 31 de dezembro de 2022	<b>975</b>	<b>307</b>	<b>6.581</b>	<b>79</b>	<b>7.942</b>
Provisões	<b>89</b>	<b>2.241</b>	<b>194</b>	<b>62</b>	<b>2.586</b>
Saldos em 30 de dezembro de 2023	<b>1.064</b>	<b>2.548</b>	<b>6.775</b>	<b>141</b>	<b>10.528</b>

- i) Os montantes de provisão trabalhista e fiscal, estão apresentados diferente do divulgado anteriormente, para refletir a correta natureza dos processos, porém não altera o valor total da provisão de contingência registrada em todos os períodos.

A provisão de riscos para demandas previdenciárias refere-se principalmente a exposições previdenciárias e riscos relacionados a vínculo empregatício. A provisão para demandas fiscais refere-se a riscos relacionados a conversão dos depósitos judiciais de diferencial de alíquota (DIFAL) e sucumbência ou êxito sobre processos movidos pela Companhia.



## Westwing Comércio Varejista S.A.

Notas explicativas às demonstrações financeiras  
31 de dezembro de 2023 e 2022  
(Em milhares de Reais)

A saber referente ao DIFAL, em 2021 o Supremo Tribunal Federal entendeu que haveria a necessidade de uma lei complementar para a cobrança do DIFAL (Tema nº 1093 de Repercussão Geral), considerando inconstitucional sua cobrança com fundamento no Convênio ICMS nº 93/2015. Em novembro de 2023, o Supremo Tribunal Federal, reconheceu a constitucionalidade da cláusula de vigência prevista no art. 3º da LC 190/22, ou seja, estabeleceu que a lei complementar passasse a produzir efeitos 90 dias da data de sua publicação, a saber, 05 de abril de 2022.

Baseado nas decisões do Supremo Tribunal Federal e análise de risco efetuada pela Administração, entendemos que há riscos prováveis de perda para os depósitos judiciais recolhidos no período entre Abril de 2022 a Dezembro de 2022, para 12 estados, onde destes possuímos movimentação apenas em 9 estados (Santa Catarina, Espírito Santo, Rondônia, Amapá, Bahia, Paraná, Pernambuco, Roraima e Sergipe). Efetuamos o provisionamento referente ao tema DIFAL no montante nominal de R\$ 1.898 e com a devida atualização monetária através da SELIC no valor de R\$ 343, totalizando a provisão de R\$ 2.241, conforme demonstrado na adição do mapa acima. Importante ressaltar, que a empresa possui depósitos judiciais recolhidos e atualizados monetariamente na totalidade do montante provisionado, não cabendo qualquer desembolso de caixa adicional.

A Companhia é parte ré em processos judiciais em andamento, nas instâncias administrativas e judiciais cuja probabilidade de perda está avaliada com possível e por isso nenhuma provisão foi constituída.

### Causas avaliadas como perda possível

	<b>2023</b>	<b>2022</b>
Fiscais (i)	<b>20.872</b>	-
Trabalhista	<b>188</b>	228
Cível	<b>40</b>	30
	<b>21.100</b>	258

(i) Trata-se de processos de diferencial de alíquota (Difal), mencionado no tópico anterior.

## 16. Patrimônio líquido

O capital social, totalmente subscrito e integralizado, em 31 de dezembro de 2023 é composto por 110.676.594 ações ordinárias (110.330.290 ações 31 de dezembro de 2022), escrituradas pelo preço unitário de R\$ 4,25, totalizando um capital social de R\$ 471.166 (R\$ 470.993 em 31 de dezembro de 2022).

Em Reunião do Conselho de Administração, realizada em 10 de janeiro de 2023, foi aprovado aumento de capital social no montante de R\$ 13 mediante a subscrição de 25.484 novas ações ordinárias todas nominativas, escriturais pelo preço de emissão de R\$ 0,50 (cinquenta centavos) por ação, em razão do exercício de opção de compra de ações outorgadas no âmbito do Segundo Plano de Opção de Compra de Ações da Companhia.

## Westwing Comércio Varejista S.A.

Notas explicativas às demonstrações financeiras  
31 de dezembro de 2023 e 2022  
(Em milhares de Reais)

Em Reunião do Conselho de Administração, realizada em 19 de abril de 2023, foi aprovado aumento de capital social no montante de R\$ 24 mediante a subscrição de 48.563 novas ações ordinárias todas nominativas, escriturais pelo preço de emissão de R\$ 0,50 (cinquenta centavos) por ação, em razão do exercício de opção de compra de ações outorgadas no âmbito do Segundo Plano de Opção de Compra de Ações da Companhia.

Em Reunião do Conselho de Administração, realizada em 13 de julho de 2023, foi aprovado aumento de capital social no montante de R\$ 47 mediante a subscrição de 94.059 novas ações ordinárias todas nominativas, escriturais pelo preço de emissão de R\$ 0,50 (cinquenta centavos) por ação, em razão do exercício de opção de compra de ações outorgadas no âmbito do Segundo Plano de Opção de Compra de Ações da Companhia.

Em Reunião do Conselho de Administração, realizada em 17 de outubro de 2023, foi aprovado aumento de capital social no montante de R\$ 89 mediante a subscrição de 178.198 novas ações ordinárias todas nominativas, escriturais pelo preço de emissão de R\$ 0,50 (cinquenta centavos) por ação, em razão do exercício de opção de compra de ações outorgadas no âmbito do Segundo Plano de Opção de Compra de Ações da Companhia.

### 17. Receita operacional líquida

	<u>2023</u>	<u>2022</u>
Receita bruta de vendas de mercadorias	263.797	326.193
Receita de intermediação de negócios	14.438	9.611
Cancelamentos e devoluções	(18.322)	(14.353)
(-) <i>Cut Off</i> – faturado e ainda não entregue (ii)	(1.301)	(2.491)
Perdas e <i>chargeback</i> (i)	(330)	(740)
Impostos	(60.130)	(61.420)
	<u>198.152</u>	<u>256.800</u>

- (i) As perdas por *chargeback* referem-se a vendas efetuadas através do cartão de crédito para as quais o titular do cartão não reconhece a transação e, portanto, são canceladas.
- (ii) Refere-se ao efeito de reconhecimento do *cut-off* calculado sobre as vendas faturadas e ainda não entregues. Os montantes, estão apresentados diferente do divulgado anteriormente, para refletir a correta natureza dos abatimentos sobre receita, porém não altera o valor total da receita operacional líquida, registrada em todos os períodos.

## Westwing Comércio Varejista S.A.

Notas explicativas às demonstrações financeiras  
31 de dezembro de 2023 e 2022  
(Em milhares de Reais)

### 18. Custo e despesas operacionais

	<b>2023</b>	<b>2022</b>
Custo das mercadorias	(117.470)	(143.440)
Provisão para perdas dos estoques	(237)	(4.008)
Custos de armazenagem	(588)	(1.105)
Salários e encargos trabalhistas	(62.060)	(79.207)
Embalagens	(3.309)	(4.248)
Despesas com fretes e transportes	(14.975)	(16.436)
Produção e conteúdo	(1.201)	(1.564)
Despesas com marketing	(13.659)	(15.905)
Despesas com taxa de utilização de cartão de crédito	(4.560)	(7.387)
Gastos com prestadores de serviços	(8.181)	(7.524)
Depreciações e amortizações	(22.444)	(20.485)
Gasto com informática	(8.768)	(11.542)
Gastos com materiais de escritório	(482)	(3.686)
Despesas com Aluguel e Condomínio	(3.727)	(3.492)
Provisão de Contingências	(2.243)	(922)
Despesas com multas por quebra contratual antecipada	(1.496)	-
Outros custos e despesas	(13.717)	(20.116)
	<b>(279.117)</b>	<b>(341.067)</b>
Custo dos produtos vendidos e serviços prestados	(118.518)	(148.554)
Despesas com vendas	(72.340)	(71.824)
Despesas gerais e administrativas	(88.259)	(120.689)
	<b>(279.117)</b>	<b>(341.067)</b>

### 19. Outras receitas líquidas

	<b>2023</b>	<b>2022</b>
Créditos Extemporâneos – CAT42 (i)	9.106	-
Créditos Previdenciários	725	-
Outras receitas operacionais	46	-
	<b>9.877</b>	<b>-</b>

(i) Saldo de crédito extemporâneo de ICMS substituição tributária, referente ao reprocessamento dos últimos 5 exercícios à luz da CAT 42.

## Westwing Comércio Varejista S.A.

Notas explicativas às demonstrações financeiras  
31 de dezembro de 2023 e 2022  
(Em milhares de Reais)

### 20. Resultado financeiro

	<b>2023</b>	<b>2022</b>
Receita financeira		
Rendimento sobre aplicações financeiras	18.144	18.884
Atualização monetária PIS / COFINS (Nota 8)	-	1.650
Descontos obtidos	487	811
Outras receitas financeiras	3.066	2.377
	<b>21.697</b>	<b>23.722</b>
Despesas financeiras		
Juros passivos	(651)	(830)
Juros sobre contrato de arrendamento	(2.782)	(3.683)
Variação cambial passiva	(104)	(57)
Outras despesas financeiras	(1.825)	(203)
	<b>(5.362)</b>	<b>(4.773)</b>
	<b>16.335</b>	<b>18.949</b>

### 21. Partes relacionadas

#### Remuneração da Administração

A remuneração da Administração ocorre por meio de pagamento de pró-labore, remuneração variável anual e plano de saúde, conforme abaixo:

	<b>2023</b>	<b>2022</b>
Remuneração fixa anual	3.210	3.841
Benefícios	321	316
Rescisão de contrato de trabalho	255	-
Bônus anual	1.002	2.015
Pagamento baseado em ações	350	674
	<b>5.138</b>	<b>6.846</b>

### 22. Resultado por ação

Os acionistas aprovaram em 29 de setembro de 2020 a conversão das quotas da Companhia em ações. Neste ato as quotas foram convertidas em ações ordinárias em uma razão de 1 quota para 1,7874 ações.

Conforme requerido pelo CPC 41 / IAS 33 - Resultado por ação, os cálculos do resultado básico e diluído por ação foram ajustados retrospectivamente para o exercício findo em 31 de dezembro de 2022 para refletir o novo número de ações.

## Westwing Comércio Varejista S.A.

Notas explicativas às demonstrações financeiras  
31 de dezembro de 2023 e 2022  
(Em milhares de Reais)

O quadro a seguir apresenta a determinação do resultado por ação e a média ponderada das ações ordinárias em circulação:

	<u>2023</u>	<u>2022</u>
Prejuízo líquido do exercício	(53.738)	(54.271)
Quantidade média ponderada de ações nos exercícios	110.643.666	110.323.088
Prejuízo por ação – básico (expressos em Reais)	<u>(0,4857)</u>	<u>(0,4919)</u>

	<u>2023</u>	<u>2022</u>
Prejuízo líquido do exercício	(53.738)	(54.271)
Quantidade média ponderada de ações nos exercícios	119.046.495	120.422.326
Prejuízo por ação – diluído (expressos em Reais)	<u>(0,4514)</u>	<u>(0,4507)</u>

Em 31 de dezembro de 2023 e 2022, o único instrumento financeiro que proporciona diluição é plano de remuneração baseado em ações.

### 23. Plano de remuneração baseado em ações

#### Primeiro Plano de Outorga de Opção de Compra de Ações da Companhia

Devido à incorporação da controladora Kedar, a Companhia sucedeu o plano de remuneração baseado em ações anteriormente registrado naquela entidade para os executivos-chave da Companhia. O plano, antes da incorporação, foi aprovado em 1 de junho de 2019, nos termos do contrato de outorga de opção de compra de ações firmado com os executivos. Com a outorga de opções de compra de ações, foram aprovadas 8.271.190 opções de compra de ações da Kedar concedidas para os executivos.

A titularidade das opções de conversão de ações será transferida aos participantes em proporções iguais de 25%, em cada aniversário do plano, ao longo de 4 anos após a data da outorga. A transferência é sujeita ao participante ter permanecido ao longo do respectivo período atuando dentro de suas funções na Companhia.

O preço do exercício a ser pago pelos participantes pelas opções vestidas é de R\$1,0429 (um Real e quatro centavos) por ação (R\$1,1311 – um Real e treze centavos - na data da outorga corrigido pela variação do IPCA até 30 de setembro de 2020, conforme previsto no regulamento do Plano).

## Westwing Comércio Varejista S.A.

Notas explicativas às demonstrações financeiras  
31 de dezembro de 2023 e 2022  
(Em milhares de Reais)

A tabela a seguir apresenta uma relação das informações dos modelos utilizados para o cálculo do valor justo na data de outorga:

Média ponderada do valor justo da opção na data da mensuração (R\$)	0,0590
Taxa de retorno livre de risco (%)	3,30%
Prazo de vida esperado das opções	01/06/2027
Modelo utilizado	Monte Carlo

Para o cálculo da volatilidade, foi considerada a volatilidade histórica de empresas comparáveis em períodos compatíveis com o tempo de vida das ações para cada lote.

O valor justo das opções concedidas totalizou R\$ 487 na data da outorga, sendo os executivos responsáveis pela compra das opções pelo referido valor justo.

Em Assembleia Geral Extraordinária realizada em 30 de setembro de 2020, foi aprovada a proposta de alteração desse plano, onde a Companhia passou a figurar exclusivamente como responsável pelos cumprimentos das obrigações oriundas do plano.

Em Reunião do Conselho de Administração realizada na mesma data, foi aprovada a proposta de aditamento ao plano, onde as ações que eram da Kedar foram substituídas por ações da Companhia, na razão de uma ação Kedar = 1 ação da Companhia. Não houve alteração no preço de exercício. O plano passou a ser denominado de “Primeiro Plano de Outorga de Opção de Compra de Ações da Companhia”.

Em reunião do Conselho de Administração realizada em 15 de janeiro de 2021, foram exercidas 4.800.125 opções, pelo preço médio de R\$1,09 (um Real e nove centavos) por opção. Em 31 de dezembro de 2021, o saldo de opções em aberto a serem exercidas é de 3.471.065 opções.

### Segundo Plano de Outorga de Opção de Compra de Ações da Companhia

Em Assembleia Geral Extraordinária realizada em 19 de novembro de 2020 foi aprovado o segundo programa de remuneração baseado em ações. Em Reunião do Conselho de Administração realizada na mesma data, foram outorgadas 2.395.634 opções concedidas à alta administração, divididos em quinze lotes distintos.

As opções poderão ser exercidas a partir do dia 31 de dezembro de 2020, sendo que as datas de maturação do período de aquisição de direito (*vesting period*) subsequentes ocorrerão trimestralmente. Em 30 de junho de 2024, todas as opções estarão maturadas (*vested*).

O preço do exercício global a ser pago pelos executivos pelas opções vestidas em cada aniversário é de R\$0,50 (cinquenta centavos).

A vigência contratual média ponderada remanescente para as opções de ação restantes em 31 de dezembro de 2020 era de 2,2 anos. O valor justo médio ponderado das opções outorgadas durante o exercício era de R\$0,7948 (setenta e nove centavos). O preço de exercício para as opções remanescentes no fim do exercício era de R\$0,50 (cinquenta centavos).

## Westwing Comércio Varejista S.A.

Notas explicativas às demonstrações financeiras  
31 de dezembro de 2023 e 2022  
(Em milhares de Reais)

A tabela a seguir apresenta uma relação das informações dos modelos utilizados para cálculo do valor justo dos quinze lotes outorgados:

Lote	Quantidade de opções	Média ponderada do valor justo na data da mensuração (R\$)	Taxa de retorno livre de risco (%)	Volatilidade Anual (%)	Prazo de vida esperado das opções (meses)
Lote 1	403.335	0,8044	3,26%	59,90%	Maturado
Lote 2	100.617	0,8088	3,71%	56,10%	3
Lote 3	100.617	0,8087	4,14%	52,84%	6
Lote 4	100.617	0,8090	4,58%	50,60%	9
Lote 5	100.617	0,7914	4,93%	48,54%	12
Lote 6	100.617	0,7926	5,22%	47,63%	15
Lote 7	100.617	0,7957	5,57%	46,85%	18
Lote 8	100.617	0,7919	5,87%	45,39%	21
Lote 9	100.617	0,7936	6,12%	44,86%	24
Lote 10	278.959	0,7923	6,30%	43,95%	27
Lote 11	74.518	0,7890	6,48%	43,66%	30
Lote 12	74.518	0,7866	6,65%	42,78%	33
Lote 13	74.518	0,7910	6,78%	42,54%	36
Lote 14	74.518	0,7891	6,91%	41,68%	39
Lote 15	610.336	0,7782	7,00%	41,62%	42

O modelo utilizado pelos especialistas contratados pela Companhia para elaboração do cálculo foi o Monte Carlo, sendo a média ponderada do preço das ações da Companhia no montante de R\$2,53 (dois reais e cinquenta e três centavos). Para o cálculo da volatilidade, foi considerada a volatilidade histórica de empresas comparáveis em períodos compatíveis com o tempo de vida das ações para cada lote.

Em reunião do Conselho de Administração realizada em 19 de janeiro de 2022, foram exercidas 45.892 opções, pelo preço de emissão de 0,50 (cinquenta centavos) por opção fixado de acordo com os parâmetros de artigo 170, parágrafo 1º. Em 31 de dezembro de 2022, o saldo de opções em aberto a serem exercidas é de 1.700.503 opções.

### Terceiro Plano de Outorga de Opção de Compra de Ações da Companhia

Em Assembleia Geral Extraordinária realizada em 19 de novembro de 2020 foi aprovado o terceiro programa de remuneração baseada em ações da Companhia.

Em Reunião do Conselho de Administração realizada em 15 de janeiro de 2021, foram pré-aprovadas outorgas de 1.660.948 opções à alta Administração e estipulado que os termos e condições para aquisição do direito ao exercício das opções (*vesting*), metas individuais ou coletivas a serem cumpridas, preços de outorga, normas sobre restrições à transferência das opções, dentre outros, seriam deliberados pelo Conselho de Administração da Companhia após o IPO, caso ocorresse.

As opções poderão ser exercidas na proporção 11% das ações a partir de 30 de junho de 2021 para a outorga ocorrida em 15 de janeiro de 2021 e 11% a partir da data de outorga ocorrida em

## Westwing Comércio Varejista S.A.

Notas explicativas às demonstrações financeiras  
31 de dezembro de 2023 e 2022  
(Em milhares de Reais)

13 de agosto de 2021, a partir da 1 tranche, as opções poderão ser exercidas na proporção de 5,5% a cada trimestre, iniciando em 30 de setembro de 2021 para ambas as outorgas, o saldo remanescente de 17,5% poderá ser exercido em 31 dezembro de 2024, quando o período de maturação se encerra.

O prazo limite para o exercício do direito de compra se encerra após decorridos 7 anos contados a partir das datas de maturação.

O preço de exercício inicial de R\$13,00 por ação, corrigido pelo IPCA-IBGE acumulado até a data do exercício da opção de compra.

A tabela a seguir apresenta uma relação das informações dos modelos utilizados para cálculo do valor justo das duas outorgas:

*Tabela 1 – opções outorgadas em 15 de janeiro de 2021.*

Lote	Quantidade de Ações	Média ponderada do valor justo na data da mensuração (em Reais)	Taxa de retorno livre de Risco (%)	Volatilidade Anual (%)	Prazo de vida esperado das opções (meses)
Lote 1	182.704	1,1755	7,42%	38,34%	Maturado
Lote 2	91.352	1,1755	7,47%	38,10%	Maturado
Lote 3	91.352	1,1755	7,51%	37,66%	97
Lote 4	91.352	1,1755	7,55%	37,24%	100
Lote 5	91.352	1,1755	7,59%	36,88%	103
Lote 6	91.352	1,1755	7,62%	36,69%	106
Lote 7	91.352	1,1755	7,65%	36,69%	109
Lote 8	91.352	1,1755	7,68%	36,69%	112
Lote 9	91.352	1,1755	7,71%	36,69%	115
Lote 10	91.352	1,1755	7,74%	36,69%	118
Lote 11	91.352	1,1755	7,77%	36,69%	121
Lote 12	91.352	1,1755	7,79%	36,69%	124
Lote 13	91.352	1,1755	7,82%	36,69%	127
Lote 14	91.352	1,1755	7,85%	36,69%	130
Lote 15	290.668	1,1755	7,87%	36,69%	133
	<b>1.660.948</b>	<b>1,1755</b>	<b>7,68%</b>	-	-



## Westwing Comércio Varejista S.A.

Notas explicativas às demonstrações financeiras  
31 de dezembro de 2023 e 2022  
(Em milhares de Reais)

Tabela 2 – opções outorgadas em 13 de agosto de 2021.

Lote	Quantidade de Ações	Média ponderada do valor justo na data da mensuração (em Reais)	Taxa de retorno livre de Risco (%)	Volatilidade Anual (%)	Prazo de vida esperado das opções (meses)
Lote 1	6.480	0,2579	10,04%	38,99%	Maturado
Lote 2	3.240	0,2579	10,06%	38,79%	Maturado
Lote 3	3.240	0,2579	10,09%	38,40%	90
Lote 4	3.240	0,2579	10,12%	38,22%	93
Lote 5	3.240	0,2579	10,15%	37,77%	96
Lote 6	3.240	0,2579	10,17%	37,33%	99
Lote 7	3.240	0,2579	10,20%	36,95%	102
Lote 8	3.240	0,2579	10,22%	36,71%	105
Lote 9	3.240	0,2579	10,24%	36,69%	108
Lote 10	3.240	0,2579	10,26%	36,69%	111
Lote 11	3.240	0,2579	10,28%	36,69%	114
Lote 12	3.240	0,2579	10,29%	36,69%	117
Lote 13	3.240	0,2579	10,31%	36,69%	120
Lote 14	3.240	0,2579	10,32%	36,69%	123
Lote 15	10.306	0,2579	10,34%	36,69%	126
	<b>58.906</b>	<b>0,2579</b>	<b>10,21%</b>	-	-

O modelo utilizado pelos especialistas contratados pela Companhia para elaboração do cálculo foi o Monte Carlo, sendo a média ponderada do preço das ações da Companhia no montante de R\$11,95. Para o cálculo da volatilidade, foi considerada a volatilidade histórica de empresas comparáveis em períodos compatíveis com o tempo de vida das ações para cada lote.

### Plano de remuneração baseado em ações com terceiros

Em novembro de 2020, a Companhia assinou contratos de compromisso de pagamento a consultores por serviços prestados. O pagamento está condicionado à ocorrência de eventos de liquidez, tais como oferta pública de ações. O pagamento será efetuado com base na diferença entre o preço da venda das ações apurado no evento de liquidez e o preço base determinado nos contratos.

Com a realização do IPO em fevereiro de 2021 e considerando que o pagamento será efetuado em dinheiro aos participantes, a Companhia registrou no passivo a obrigação correspondente, no montante de R\$16.418, tendo como contrapartida as despesas administrativas. Desse total, foram pagos durante o exercício findo em 31 de dezembro de 2021 o montante de R\$14.251, e foram revertidos R\$1.883 como redução do passivo por ajuste do valor justo. Não há mais nenhuma obrigação de pagamento em relação a esse plano em 31 de dezembro de 2023.

## Westwing Comércio Varejista S.A.

Notas explicativas às demonstrações financeiras  
31 de dezembro de 2023 e 2022  
(Em milhares de Reais)

### Despesas com os planos de remuneração baseado em ações

Durante o exercício findo em 31 de dezembro de 2023, a Companhia reconheceu R\$ 930 de despesa relativa aos planos de remuneração baseado em ações, relativos ao primeiro, segundo e terceiro plano de ações concedidos aos executivos.

Expectativa de reconhecimento de despesas futuras (aplicável apenas para o primeiro, segundo e terceiro plano de ações concedidos aos executivos e diretores)

<u>Exercício social</u>	<u>Efeito no resultado</u>
2024	489

## 24. Instrumentos financeiros e gestão de riscos

### 24.1. Classificação dos instrumentos financeiros por categoria

#### Valor justo hierárquico

Os instrumentos financeiros reconhecidos pelo valor justo podem ser mensurados em níveis de 1 a 3, com base no grau em que o seu valor justo é cotado, conforme abaixo:

*Nível 1:* a mensuração do valor justo é derivada e preços cotados (não corrigido) nos mercados ativos, com base em ativos e passivos idênticos.

*Nível 2:* a mensuração do valor justo é derivada de outros insumos cotados incluídos no Nível 1, que são cotados através de um ativo ou passivo, quer diretamente (ou seja, como os preços) ou indiretamente (ou seja, derivada de preços).

*Nível 3:* a mensuração do valor justo é derivada de técnicas de avaliação que incluem um ativo ou passivo que não possuem mercado ativo.

A classificação dos ativos e passivos financeiros é determinada no momento de seu reconhecimento inicial de acordo com o CPC 48 / IFRS 9.

## Westwing Comércio Varejista S.A.

Notas explicativas às demonstrações financeiras  
31 de dezembro de 2023 e 2022  
(Em milhares de Reais)

Os quadros a seguir apresentam os ativos e passivos por categoria:

<b>Ativos financeiros</b>	<b>Classificação por categoria</b>	<b>Hierarquia de valor justo</b>	<b>2023</b>	<b>2022</b>
Caixa e equivalentes de caixa	Valor justo por meio do resultado	Nível 1	<b>139.348</b>	155.213
Aplicações financeiras	Valor justo por meio do resultado	Nível 2	<b>2.649</b>	2.986
Contas a receber de clientes	Custo amortizado	Nível 2	<b>44.328</b>	60.178
Depósitos judiciais	Custo amortizado	Nível 1	<b>31.301</b>	28.285
			<b>217.626</b>	246.662

<b>Passivos financeiros</b>	<b>Classificação por categoria</b>	<b>Hierarquia de valor justo</b>	<b>2023</b>	<b>2022</b>
Fornecedores	Custo amortizado	Nível 2	<b>39.349</b>	49.609
Passivo de arrendamento	Custo amortizado	Nível 2	<b>15.767</b>	30.519
Partes relacionadas	Custo amortizado	Nível 2	-	7
			<b>55.116</b>	80.135

Os ativos e passivos financeiros contabilizados pelo custo amortizado aproximam-se dos respectivos valores justos, pois são ajustados por provisões, valores presentes e/ou atualizados por taxas de mercado pós-fixadas.

Não houve alteração entre os níveis de hierarquia para determinação do valor justo durante os exercícios de 2023 e 2022.

### 24.2. Gestão de risco

Não houve alterações quanto as políticas ou processos durante os exercícios findos em 31 de dezembro de 2023 e 2022.

Os instrumentos financeiros são contratados conforme definido em política interna e aprovado pela Administração cujo propósito é proteger a Companhia dos riscos de mercado.

O objetivo principal da administração de capital é assegurar a continuidade dos negócios e maximizar o retorno aos acionistas.

A Companhia utiliza capital próprio e de terceiros para o financiamento de suas atividades, sendo que a utilização de capital de terceiros, visa otimizar sua estrutura de capital, monitora sua estrutura de capital e a ajusta considerando as mudanças nas condições econômicas.

## Westwing Comércio Varejista S.A.

Notas explicativas às demonstrações financeiras  
31 de dezembro de 2023 e 2022  
(Em milhares de Reais)

A Companhia apresenta a seguinte estrutura de capital:

	<b>2023</b>	<b>2022</b>
Caixa e equivalentes de caixa	<b>(139.348)</b>	(155.213)
Aplicações financeiras	<b>(2.649)</b>	(2.986)
Partes relacionadas	-	7
Passivo de arrendamento	<b>15.767</b>	30.519
Dívida líquida	<b>(126.230)</b>	(127.673)
Total do patrimônio líquido	<b>255.404</b>	308.614
Índice de alavancagem (%)	<b>-49%</b>	-41%

No curso normal das suas operações, a Companhia é exposta aos seguintes riscos relacionados aos seus instrumentos financeiros:

### a) *Riscos de mercado*

#### Risco cambial

Em relação às importações de mercadorias, a Companhia possui como política efetuar um adiantamento parcial quando da solicitação do pedido, e outro adiantamento para a liberação da mercadoria para transporte para o território nacional. Dessa forma, a Companhia não possui contas a pagar em aberto em moeda estrangeira que sofra exposição a risco cambial. Entretanto, há o risco cambial entre a data de desembolso do primeiro adiantamento e o segundo adiantamento (risco de fluxo de caixa). Para mitigar esse risco, a partir de 2020 a Companhia passou a efetuar aplicações em fundos cambiais nos montantes correspondentes aos adiantamentos pendentes de serem realizados. Dessa forma, há uma exposição cambial decorrente dessas aplicações financeiras em fundos cambiais, cujo saldo em 31 de dezembro de 2023 era de R\$521.

#### Análise de sensibilidade

Apresentamos, a seguir, quadro demonstrativo de análise de sensibilidade dos instrumentos financeiros, que descreve os riscos que podem gerar prejuízos materiais para a Companhia com um Cenário Provável (Cenário Base) e mais dois cenários, representando 25% e 50% de deterioração da variável de risco considerada. Apesar da revogação da Instrução CVM no. 475/08, entendemos que a apresentação dos percentuais de deterioração de 25% e 50% continuam sendo úteis para entendimento da sensibilidade envolvida nos instrumentos financeiros da Companhia.

	Risco	2023	Taxa	Resultado financeiro		
				Cenário provável	Cenário 25%	Cenário 50%
<b>Ativos</b>						
Aplicações financeiras (equivalentes de caixa)	<b>Variação US\$</b>	<b>521</b>	US\$	11	14	17
Aplicações financeiras (equivalentes de caixa)	<b>Queda CDI</b>	<b>138.809</b>	CDI	16.310	20.388	24.465
	<b>Total</b>	<b>139.330</b>		<b>16.321</b>	<b>20.402</b>	<b>24.482</b>

# Westwing Comércio Varejista S.A.

Notas explicativas às demonstrações financeiras  
31 de dezembro de 2023 e 2022  
(Em milhares de Reais)

- (i) Para o cenário provável do CDI, foram consideradas as projeções da taxa anual conforme site B3 na data base de 31 de dezembro de 2023 (13,46% a.a.) para 90 dias. Para o cenário provável do US\$, foi considerada a projeção divulgada em Boletim Focus emitido pelo Banco Central em 31 de dezembro de 2023 (US\$1,00 = R\$4.9381)

## Risco de crédito

O risco de crédito é o risco da contraparte de um negócio não cumprir uma obrigação prevista em um instrumento financeiro ou contrato com o cliente, o que levaria a um prejuízo financeiro. A Companhia está exposta ao risco de crédito em suas atividades operacionais (principalmente, com relação ao contas a receber de clientes) e de empréstimos, incluindo depósitos em bancos e instituições financeiras, transações cambiais e outros instrumentos financeiros. No caso de constatação de risco iminente de não realização destes ativos, a Companhia registra provisões para trazê-los ao seu valor provável de realização.

## b) *Risco de liquidez*

A Administração analisa as previsões contínuas das exigências de liquidez da Companhia para assegurar que ela tenha caixa suficiente para sua operação.

O quadro abaixo demonstra os passivos financeiros, por faixas de vencimento, correspondentes ao período remanescente entre a data das demonstrações financeiras e a data contratual do vencimento.

	<u>Menos de 1 ano</u>	<u>De 1 a 5 anos</u>	<u>Total</u>
Fornecedores	39.349	-	39.349
Passivo de arrendamento	9.202	6.565	15.767
<b>Em 31 de dezembro de 2023</b>	<b>49.551</b>	<b>6.565</b>	<b>55.116</b>

	<u>Menos de 1 ano</u>	<u>De 1 a 5 anos</u>	<u>Total</u>
			<u>Reapresentado</u>
Fornecedores	49.609	-	49.609
Passivo de arrendamento	8.196	22.323	30.519
<b>Em 31 de dezembro de 2022</b>	<b>57.805</b>	<b>22.323</b>	<b>81.128</b>

## 24.3. Mudanças nas atividades de financiamento

	<u>2022</u>	<u>Pagamento de principal</u>	<u>Juros pagos</u>	<u>Contratos encerrados</u>	<u>Variação cambial</u>	<u>Valor justo</u>	<u>Juros</u>	<u>2023</u>
Passivo de arrendamento	30.519	(11.329)	-	(6.206)	-	-	2.783	15.767
Total líquido	30.519	(11.329)	-	(6.206)	-	-	2.783	15.767
	<u>2021</u>	<u>Pagamento de principal</u>	<u>Juros pagos</u>	<u>Captações / remensurações</u>	<u>Variação cambial</u>	<u>Valor justo</u>	<u>Juros</u>	<u>2022</u>
Passivo de arrendamento	30.519	(9.938)	(387)	4.866	-	-	3.683	30.519
Empréstimos	-	(2.998)	(57)	-	-	-	57	-
Total líquido	30.519	(12.936)	(444)	4.866	-	-	3.740	30.519

## Westwing Comércio Varejista S.A.

Notas explicativas às demonstrações financeiras  
31 de dezembro de 2023 e 2022  
(Em milhares de Reais)

### 25. Seguros

A Companhia adota política de contratar seguros em montantes considerados suficientes pela Administração para cobrir eventuais sinistros sobre seus ativos e/ou responsabilidades. As principais categorias de seguros estão demonstradas a seguir:

<b>Modalidade seguro</b>	<b>Cobertura R\$</b>
Incêndio/ Raio/ Explosão/ Danos Elétricos/ Queda de Aeronaves/ Perda de Aluguel	<b>62.318</b>
Responsabilidade Civil (D&O)	<b>25.000</b>
Responsabilidade Civil, Profissional e Geral	<b>9.500</b>
Multi-risco Galpão	<b>61.370</b>
	<b>158.188</b>

### 26. Itens que não afetam o caixa

As transações listadas a seguir afetaram as demonstrações financeiras de forma relevante, contudo não impactaram o caixa:

	<b>2023</b>	<b>2022</b>
Arrendamentos contratados/(encerrados) durante o exercício (Nota 11)	(6.206)	4.866

## **Westwing Comércio Varejista S.A.**

Notas explicativas às demonstrações financeiras  
31 de dezembro de 2023 e 2022  
(Em milhares de Reais)

### **ANEXO**

#### **RELATÓRIO RESUMIDO DE ATIVIDADES DE 2023 DO COMITÊ DE AUDITORIA DA WESTWING COMÉRCIO VAREJISTA S/A**

O Comitê de Auditoria da Companhia é órgão de assessoramento vinculado diretamente ao Conselho de Administração da Companhia, de caráter permanente, não estatutário, instalado em 27 de novembro de 2020.

O Comitê de Auditoria é composto atualmente por três membros, eleitos e destituíveis pelo Conselho de Administração para um mandato de dois anos, permitida a reeleição, sendo que um membro é conselheiro independente da Companhia, um segundo membro tem comprovados conhecimentos em contabilidade e auditoria contábil e o terceiro membro tem experiência em comitês de auditoria em outras Companhias.

#### **RESUMO DAS ATIVIDADES EM 2023**

Em 2023, o Comitê de Auditoria reuniu-se 15 vezes, sendo 12 reuniões ordinárias e 3 reuniões extraordinárias.

De acordo com a pauta da reunião do Comitê de Auditoria, foram convidados profissionais para prestar esclarecimentos técnicos, ou sobre matéria em pauta.

As pautas das reuniões são definidas previamente, no início de cada ano, e o resultado das reuniões é formalizado por meio de atas.

Dentre as atividades realizadas durante o período e os assuntos discutidos, cabe destacar os seguintes:

#### ***DEMONSTRAÇÕES FINANCEIRAS E AUDITORIA EXTERNA***

- Revisão das demonstrações financeiras trimestrais e anual, com recomendações favoráveis à aprovação pelo Conselho de Administração e publicações necessárias;
- Apreciação da visão geral e escopo dos trabalhos dos trabalhos da Auditoria Externa (EY), bem como da estratégia de auditoria consolidada e dos principais assuntos e resultados, com reuniões trimestrais junto à EY para apresentação do relatório de auditoria sobre as demonstrações financeiras;

## **Westwing Comércio Varejista S.A.**

Notas explicativas às demonstrações financeiras  
31 de dezembro de 2023 e 2022  
(Em milhares de Reais)

- Apreciação e acompanhamento da execução dos planos de ação referentes aos pontos levantados no Relatório de Recomendações da Auditoria Externa (EY);
- Recomendação de realização do inventário físico no centro de distribuição e lojas da Companhia.

### *COMPLIANCE, CONTROLES INTERNOS E CANAL DE DENÚNCIAS*

- Acompanhamento periódico das evoluções dos processos de Compliance, como criação de políticas, treinamentos;
- Mapeamento e verificação de efetividade de controles internos, com apoio do gestor da área, e acompanhamento periódico deles;
- Recomendação de contratação de novo recurso para reforçar a assertividade e execução do andamento dos controles;
- Acompanhamento periódico das ações do Canal de Denúncias.

### *AUDITORIA INTERNA*

- Apreciação e aprovação do plano de auditoria interna para 2023, com atualização e revisão da matriz de riscos, e cronograma de execução;
- Acompanhamento periódico da execução dos controles de auditoria;
- Recomendação de internalização da área de auditoria interna, com aprovação por parte do Conselho de Administração.



## **Westwing Comércio Varejista S.A.**

Notas explicativas às demonstrações financeiras  
31 de dezembro de 2023 e 2022  
(Em milhares de Reais)

### **ANEXO**

#### **PARECER DO COMITÊ DE AUDITORIA**

O Comitê de Auditoria examinou as Demonstrações Financeiras, correspondentes Notas Explicativas e o Relatório dos Auditores Independentes referentes ao 4º trimestre de 2023.

Na reunião do Comitê de Auditoria realizada em 18/03/2024 foram obtidos esclarecimentos dos principais temas contábeis e respectivas notas explicativas, junto aos responsáveis pela elaboração das referidas demonstrações financeiras bem como dos Auditores da EY.

Com base no Relatório emitido pela EY Auditores Independentes, sem ressalvas ou ênfase, expedido nesta data, os membros do Comitê de Auditoria concordam com a conclusão dos auditores independentes sobre as Demonstrações Financeiras e correspondentes Notas Explicativas, relativos ao exercício social findo em 31 de dezembro de 2023, e consideram que estão adequadamente apresentados e em condições de serem apreciados pelos acionistas da Companhia.

São Paulo, 20 de março de 2024.

## **Westwing Comércio Varejista S.A.**

Notas explicativas às demonstrações financeiras  
31 de dezembro de 2023 e 2022  
(Em milhares de Reais)

### **ANEXO**

#### **PARECER DO CONSELHO FISCAL**

O Conselho Fiscal da Westwing Comércio Varejista S.A. ("Companhia"), no exercício de suas funções legais e estatutárias, em reunião realizada em 20 de março de 2024, examinou o Relatório da Administração e as Demonstrações Financeiras da Companhia referentes ao exercício social encerrado em 31 de dezembro de 2023, e, considerando o relatório emitido pela ERNST & YOUNG Auditores Independentes S/S Ltda., auditores independentes da Companhia ("Auditoria Independente") em 20 de março de 2024, do qual não constam ressalvas, bem como apresentação feita pelo sócio responsável aos membros deste conselho em 18 de março de 2024, e, ainda as informações e esclarecimentos prestados por representantes da Companhia, da Auditoria Independente e do Comitê de Auditoria ao longo do exercício, assim como a aprovação pelo conselho de administração da companhia, os membros do Conselho Fiscal opinaram que os referidos documentos estão em condições de serem apreciados pela Assembleia Geral Ordinária de 2024 ("AGO de 2024"), indicando seu encaminhamento à AGO de 2024 para os devidos fins de direito.

## **Westwing Comércio Varejista S.A.**

Notas explicativas às demonstrações financeiras  
31 de dezembro de 2023 e 2022  
(Em milhares de Reais)

### **ANEXO**

#### **Declaração dos Diretores sobre o Relatório do Auditor Independente**

Em cumprimento aos incisos V e VI do artigo 25, da Instrução CVM nº 480/09, os abaixo assinados, Diretores da Westwing Comércio Varejista S.A., sociedade anônima com sede na Cidade de São Paulo, Estado de São Paulo, na Av. Queiroz Filho, 1700 - Torre A 5º andar - Vila Hamburguesa, inscrita no Cadastro Nacional das Pessoas Jurídicas do Ministério da Fazenda (CPF/MF) sob o nº 14.776.142/0001-50 ("Companhia"), declaram que: revisaram, discutiram e concordaram com a conclusão do relatório de revisão dos auditores independentes sobre as informações financeiras da Companhia relativas ao período findo em 31 de dezembro de 2023.

São Paulo, 20 de março de 2024.

---

Marcelo Kenji Ferreira Egashira  
CEO e CFO

## **Westwing Comércio Varejista S.A.**

Notas explicativas às demonstrações financeiras  
31 de dezembro de 2023 e 2022  
(Em milhares de Reais)

### **ANEXO**

#### **Declaração dos Diretores sobre as Demonstrações Financeiras**

Em cumprimento aos incisos V e VI do artigo 25, da Instrução CVM nº 480/09, os abaixo assinados, Diretores da Westwing Comércio Varejista S.A., sociedade anônima com sede na Cidade de São Paulo, Estado de São Paulo, na Av. Queiroz Filho, 1700 - Torre A 5º andar - Vila Hamburguesa, inscrita no Cadastro Nacional das Pessoas Jurídicas do Ministério da Fazenda (CPF/MF) sob o nº 14.776.142/0001-50 ("Companhia"), declaram que reviram, discutiram e concordam com as informações financeiras da Companhia, referentes ao período findo em 31 de dezembro de 2023.

São Paulo, 20 de março de 2024.

---

Marcelo Kenji Ferreira Egashira  
CEO e CFO

WESTWING

# 4t23



RELEASE DE  
RESULTADOS  
4T23 | 2023



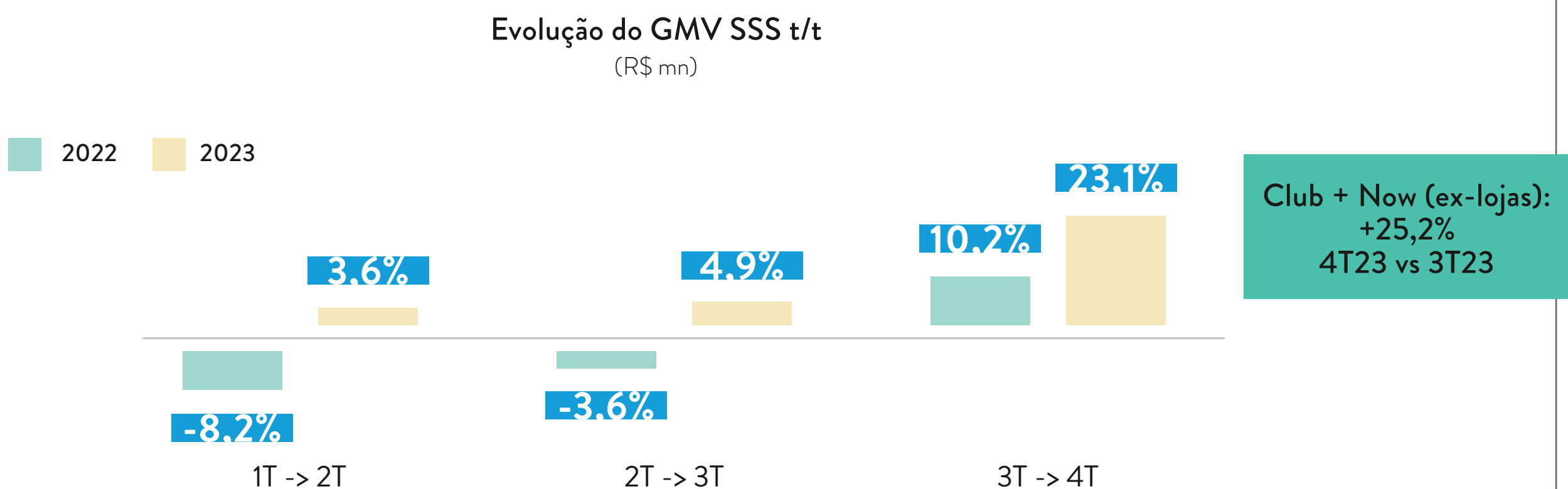
# Mensagem da administração

## Evolução na dinâmica de GMV, importantes ganhos de eficiência e redução significativa de consumo de caixa

2023 foi um ano de transformação para a Westwing. Enfrentamos desafios importantes em topline e eficiência. No entanto, iniciativas desenhadas e implementadas durante o ano já começaram a demonstrar resultados positivos nos últimos meses, e tendem a se fortalecer durante os próximos períodos, especialmente em termos de eficiência. Performance de GMV e tráfego na plataforma ainda são dos principais desafios da Companhia, e a administração entende que ocorreram avanços importantes em diagnóstico e elaboração de estratégias para melhorar a performance do topline, além dos sinais de maior estabilidade do mercado de casa&decor.

O GMV apresentou melhor performance trimestre a trimestre durante todo o ano, evidenciando a eficácia da estratégia desenhada e executada pela administração, com a implementação de várias ações para suportar os dois pilares estratégicos da Companhia de curto e médio prazo: (i) ganhar eficiência, e (ii) retomar crescimento de GMV.

Na visão geral do ano, o 1S23 ainda foi bastante desafiador em termos de performance de GMV, porém, ao longo do 2S23 conseguimos observar maior estabilidade nas vendas, com evolução expressiva nos trimestres de 2023. É possível observar a melhora quando comparamos com a mesma dinâmica de 2022, conforme demonstra o gráfico abaixo.



<sup>1</sup> Com o fechamento de parte significativa da operação de lojas nos últimos meses do ano, passamos a avaliar a performance do que chamamos de GMV SSS, ou seja, considerando apenas as vendas de lojas comparáveis nos períodos.



# Mensagem da administração

A evolução de GMV é decorrente tanto da aparente maior estabilidade de mercado, como é possível observar nos dados de buscas por itens de casa&decoração do Google Trends (página 8 deste release), assim como é reflexo das estratégias implementadas pela Companhia, como (i) a expansão de sortimento sem impacto em estoque, e (ii) a otimização dos investimentos em marketing, sendo alguns dos principais resultados dessas estratégias:

**Expansão de sortimento sem impacto em estoque:** crescimento das vendas de cross-docking em 35% aa em 2023.

**Otimização dos investimentos em marketing:** foco em (i) aumentar a eficiência em aquisição de cliente, e (ii) aumentar monetização da base atual de clientes. Com 73% (+23pp vs 2022) dos leads advindos de marketing orgânico, os resultados das principais ações são:

**1. Westback:** aumento de recorrência de compra de clientes first time buyers (FTB) após até 60 dias da primeira compra, com +2,6pp na 2a compra e +1,3pp na 3a compra (vs clientes que não receberam o benefício);

**2. SEO:** aumento do número de leads em 9,4% vs 2022; e

**3. Nível de investimento:** redução de 39% vs 2022, com GMV SSS caindo apenas 8% aa, demonstrando a maior eficiência nos investimentos.

Outro importante pilar para melhoria de GMV e rentabilidade da Companhia tem sido o Private Label. Em julho/2023, a administração divulgou que havia sido dado andamento na estratégia chamada de “Destino de Móveis”, com foco em oferta de móveis nas plataformas, trazendo maior diferenciação e rentabilidade através dos produtos PL, com projeção de aumento de 117% aa nas coleções de móveis. Nesse sentido, o crescimento foi de 74% aa nas coleções, o que a Companhia entende ser significativo e reforça o compromisso com a estratégia.

Além disso, houve melhora de 48% aa em dias de estoque dos produtos PL, com margem bruta estável. Dessa forma, e com a estratégia implementada com foco em móveis, a Companhia entende que os produtos de marca própria tendem a trazer maior rentabilidade para a operação, especialmente após a finalização dos esforços de redução dos níveis de estoque.

Além da evolução em GMV, foram obtidos ganhos de eficiência importantes. Em julho/23, a administração da Companhia comprometeu-se em realizar os melhores esforços para reduzir despesas fixas no 4T23 entre R\$ 5,5 e R\$ 8,0 milhões (representando de 12 a 18% da receita líquida do 1T23), que teriam impacto direto no consumo de caixa. Foram executadas várias ações ao longo do 2S23 para atingir esse objetivo, como: fechamento de 6 lojas deficitárias entre setembro e dezembro, sublocação parcial do CD, redução de jornada dos hubs logísticos, readequação de time tanto na estrutura do CD quanto na matriz, e revisão de serviços gerais contratados.

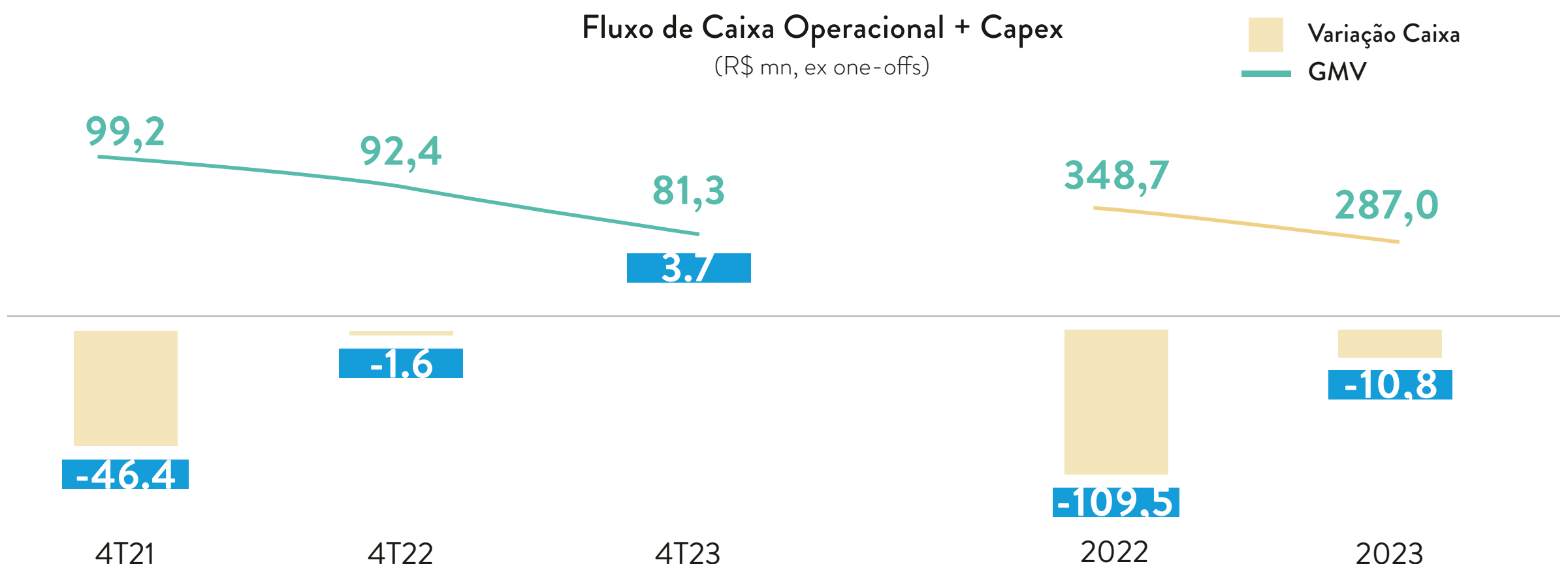


# Mensagem da administração

O resultado conjunto de todas essas ações, excluindo custos one-offs de reestruturação, foi uma redução de R\$ 5,7 milhões nas despesas fixas da Companhia no 4T23 (13% da receita líquida do 1T23). Dessa forma, a administração entende que conseguiu executar as ações conforme planejado, atingindo os objetivos traçados ao longo do ano em termos de ganhos de eficiência. A Companhia entende que a redução de despesas atingida é relevante e, de forma anualizada, trará significativa melhora de resultado para 2024, adicionalmente à busca do management por maiores ganhos de eficiência nos próximos períodos.

Em 2023 houve também redução de 40% nos níveis de estoque da Companhia, impactando positivamente o capital de giro e, conseqüentemente, o consumo de caixa, com efeito negativo de aproximadamente 2pp em margem bruta durante o ano. A administração continuará colocando esforços no escoamento de estoque ao longo do 1S24, com a finalidade de deixar a operação da Companhia mais leve e com melhor ciclo de conversão de caixa.

Os resultados de todas as ações acima mencionadas já podem ser observados impactando positivamente a liquidez da Companhia no 4T23, quando geramos caixa de R\$ 3,7 milhões (ex-one offs). No FY2023, por sua vez, o consumo de caixa foi 90% inferior quando comparado a 2022, conforme demonstram os gráficos abaixo - informações excluindo o impacto dos custos de reestruturação.



Assim, a Companhia continuará trabalhando nos pilares estratégicos traçados ao longo de 2023 (ganhar eficiência, e retomar crescimento de GMV) em 2024 e fará os melhores esforços para manter o ritmo de melhoria na eficiência da operação e geração de valor.





# Destques

## 4T23

São Paulo, 20 de março de 2024. A Westwing Varejista S.A. (B3: WEST3) anuncia seus resultados do 4º trimestre de 2023 (4T23) e 2023.

- Consumo de caixa de R\$10,8 milhões em 2023 (vs consumo R\$109,5 milhões em 2022);
- GMV SSS com crescimento de 23,1% vs 3T23, ou 25,2% (ex-lojas);
- WestwingNow obteve crescimento de 13% aa no 4T23;
- Lançamento da Westwing Wallet;
- Redução dos níveis de estoque em 40% aa em 2023;
- Retomada da rentabilidade do canal de varejo físico com manutenção de 3 lojas em operação, e fechamento de 4 operações no 4T23;
- SG&A (ex-lojas e one-offs) com redução de 18,3% aa no 4T23;
- Despesas totais com redução de 27,4% aa no 4T23, e 16,6% aa em 2023.



WESTWING

CALL DE  
RESULTADOS  
4T23 | 2023

21/03  
14h

PARA ACESSAR,  
**CLIQUE AQUI.**

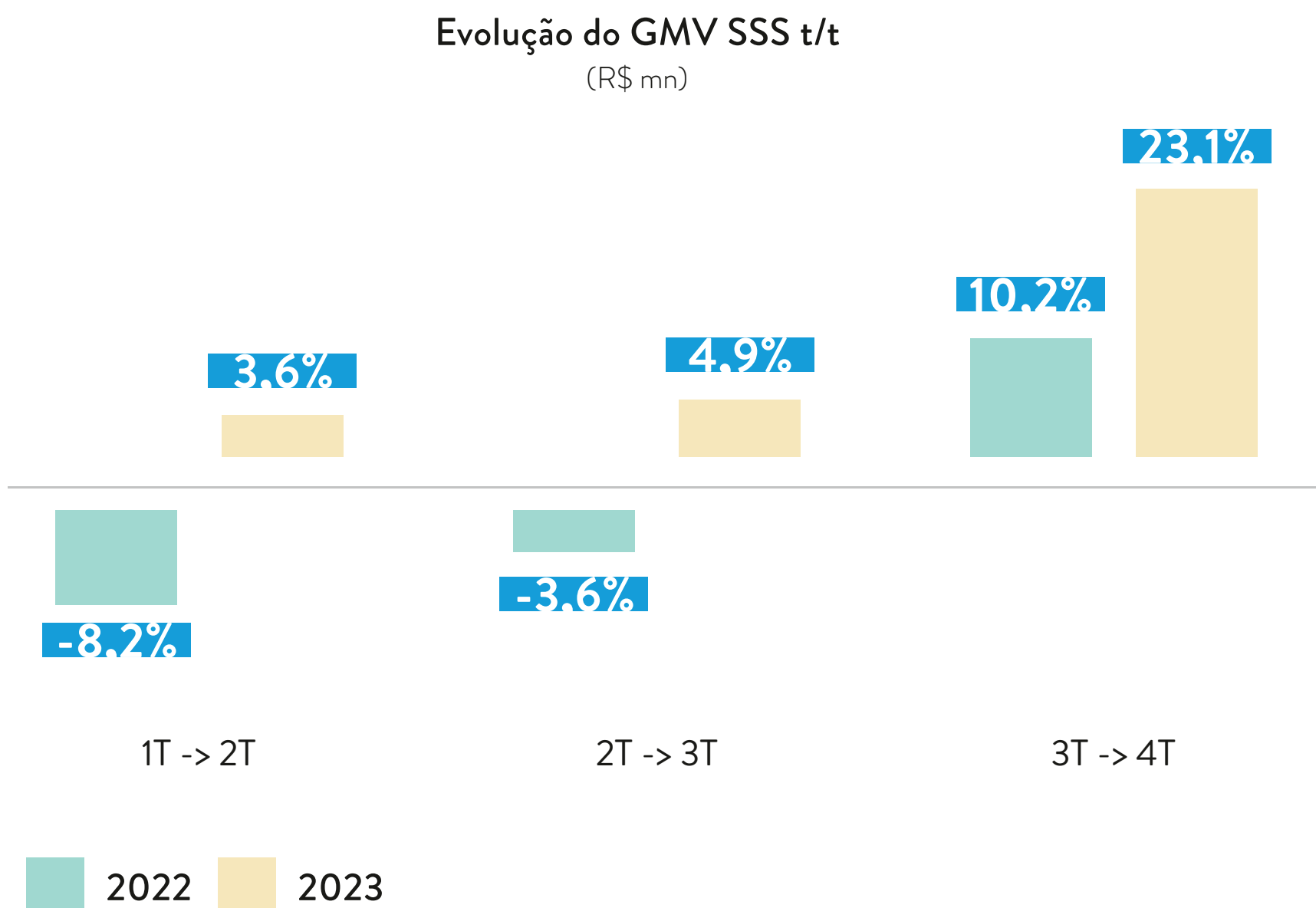
# Destques operacionais



## GMV SSS

O GMV da Companhia obteve evolução importante durante todo o ano de 2023, e principalmente no 4T23. Apesar da performance aa no trimestre ainda ter sido negativa (-7,8%), pudemos observar crescimento entre os trimestres do ano, com +23,1% no 4T23 vs 3T23. Importante destacar, conforme demonstra o gráfico abaixo, a evolução na dinâmica de performance do GMV entre os anos de 2022 e 2023, sendo que houve significativa melhora durante 2023, acelerando a retomada no último trimestre.

Ainda, se considerarmos apenas a performance dos **canais digitais (Club e Now) no 4T23, o crescimento foi de 25,2% vs 3T23**. Essa evolução positiva de performance no 4T23 foi impulsionada principalmente pelo **WestwingNow, que cresceu 13% aa**.



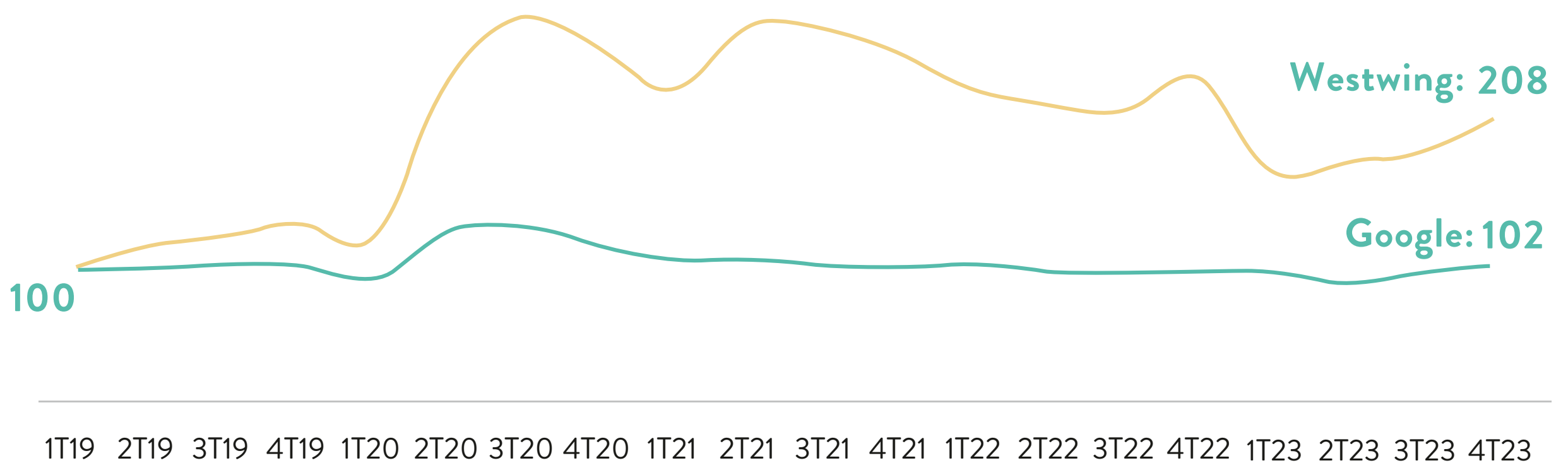
# Destques operacionais



## GMV SSS

A Companhia entende que a evolução de GMV é decorrente tanto da aparente maior estabilidade de mercado, que também mostrou evolução entre períodos, de acordo com dados de buscas por itens de casa&decoração do Google Trends, como também é reflexo das estratégias sendo implementadas ao longo dos últimos meses que buscam retomada do GMV, conforme comentado anteriormente neste release. O gráfico abaixo demonstra exatamente essa melhoria de performance do mercado de casa&decoração ao longo do segundo semestre do ano, comparado com o GMV da Companhia, que demonstrou retomada mais acelerada que mercado.

GMV Westwing vs  
Busca itens de casa e decoração no Google  
(base 100)



— Buscas Casa & Decoração — GMV Westwing

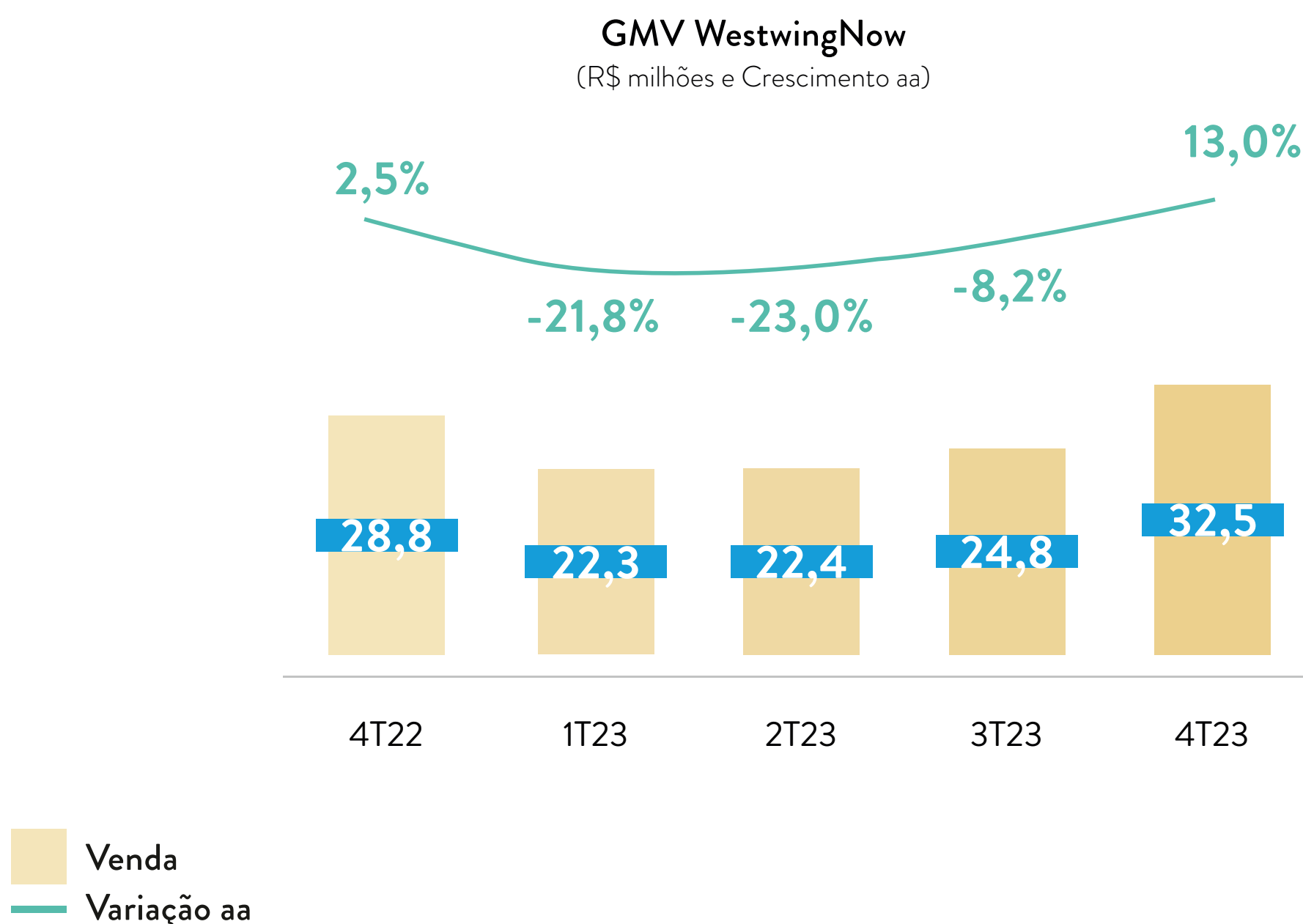
# Destques operacionais



## WESTWINGNOW

○ WestwingNow obteve performance positiva no 4T23, crescendo 13% aa. O canal veio melhorando sua performance constantemente ao longo de 2023, saindo de performances de queda de duplo dígito no 1S23 para crescimento de 13% no último trimestre do ano. Essa evolução foi resultado da implementação de uma série de ações de vendas de categorias específicas, que ajudaram tanto na atratividade do canal quanto na estratégia de redução de estoque.

Em função do fechamento de número relevante de lojas, a Companhia passará a apresentar a performance no WestwingNow sem prateleira infinita, conforme já demonstra o gráfico abaixo.




# Destques operacionais



## WESTWING STORES

Atualmente a Companhia possui 3 lojas em operação (Vila Madalena, Moema e Shopping Tamboré), sendo que foram encerradas as operações de mais 4 lojas (Shopping Casa Park (Brasília), Campinas, Shopping VillageMall e Ipanema) durante o 4T23, totalizando 6 lojas fechadas durante o 2S23. No trimestre, o SSS das lojas foi de -6% aa, o que representa evolução quando comparado a períodos anteriores.

A administração entende que o principal foco nesse momento para a operação de lojas físicas é em eficiência operacional e em rentabilidade. Por isso, e pela redução de relevância dentro do GMV da Companhia, as informações de lojas, a partir de agora, serão divulgadas conforme a administração entender relevante para conhecimento do mercado.



# Destques operacionais

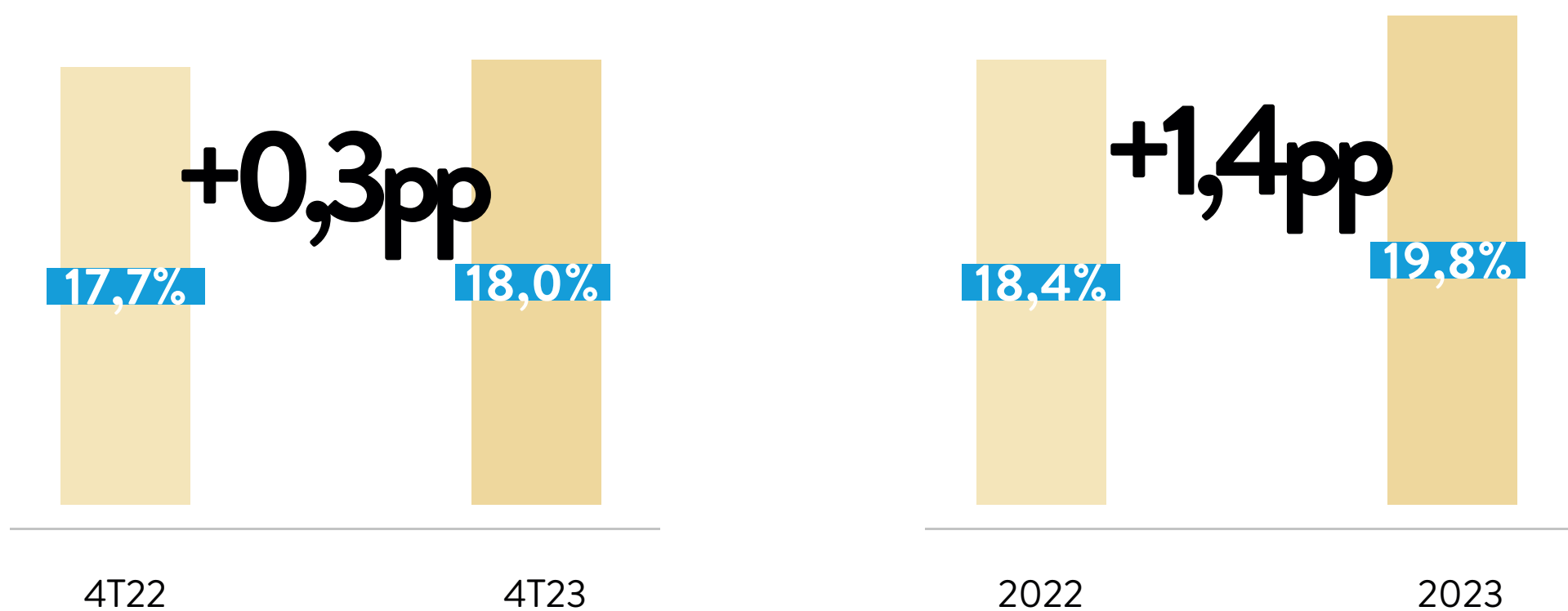


## LIFESTYLE

As categorias de *lifestyle* cresceram 0,3pp em representatividade com relação ao 4T22, atingindo 18,0% do GMV do Club, e no ano atingindo 19,8% (+1,2pp aa). No trimestre, destacou-se principalmente a categoria de beauty.

Em função da mudança ao longo dos últimos períodos da estratégia da Companhia para retomada de GMV e busca por maior rentabilidade, as categorias de *lifestyle* deixaram de fazer parte do roadmap estratégico traçado pela administração. Dessa forma, os dados de categorias de *lifestyle*, a partir de agora, serão divulgados conforme a administração entender relevante para conhecimento do mercado.

**Lifestyle 4T23 e 2023**  
(% GMV Club)



# Destques operacionais

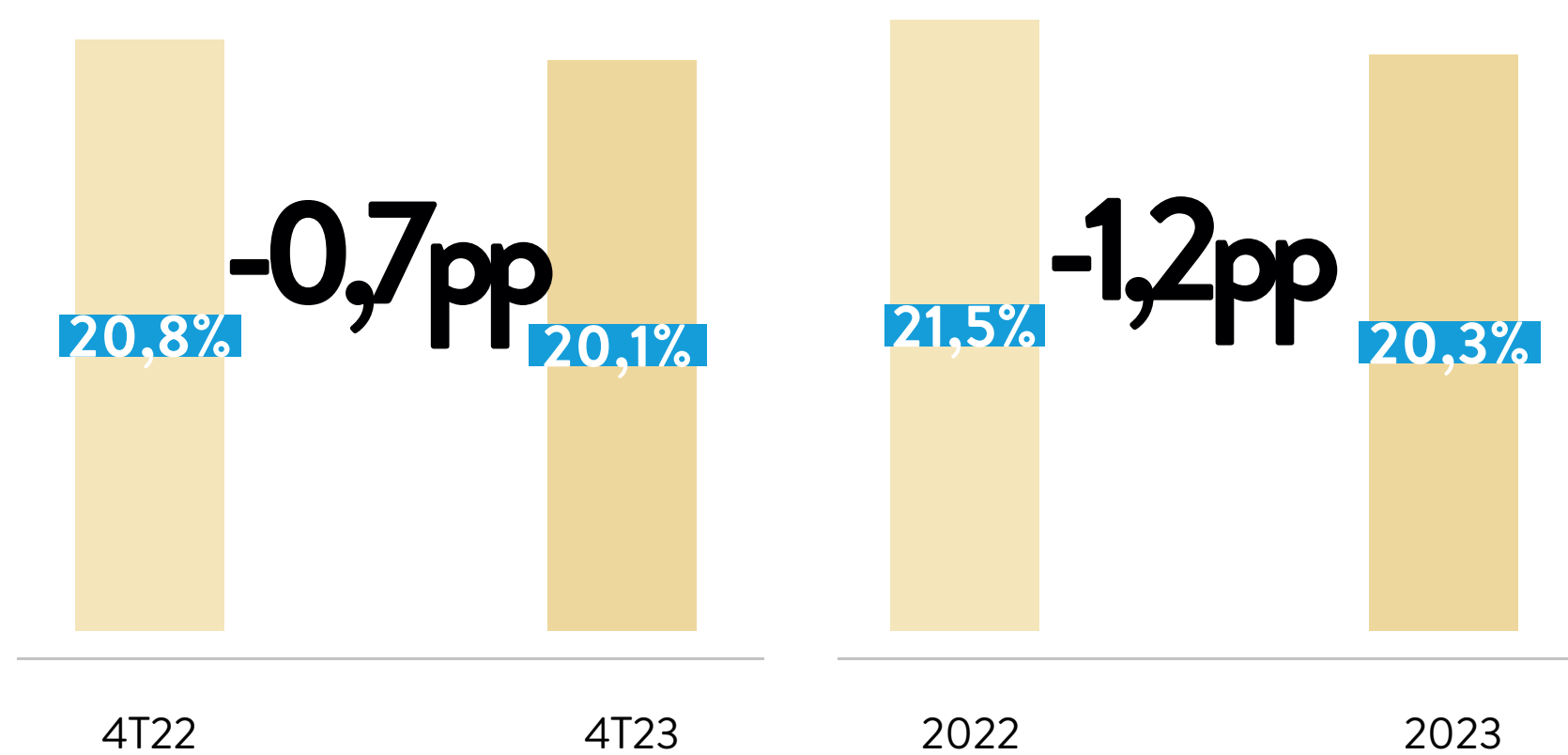


## PRIVATE LABEL

No 4T23, os produtos *Private Label* mantiveram margem bruta estável, mesmo com impacto sazonal de Black Friday e ação de redução de estoques, que resultou em redução de 48% em dias de estoque de produtos PL no período. Esses resultados, na estratégia atual da Companhia focada em ganhos de eficiência, traduz-se como importante pilar de rentabilidade e redução de consumo de caixa. A redução de participação em representatividade no GMV, por sua vez, deve-se especialmente ao impacto da implementação do Milk-Run, e aumento de participação de cross-docking nas vendas da Companhia, que aumenta a oferta de sortimento de produtos de terceiros sem impacto em estoque.

O foco para 2024 é tanto aumentar a representatividade do PL no GMV, quanto continuar ganhando rentabilidade na operação.

Private Label 4T23 e 2023  
(% GMV Club+Now)

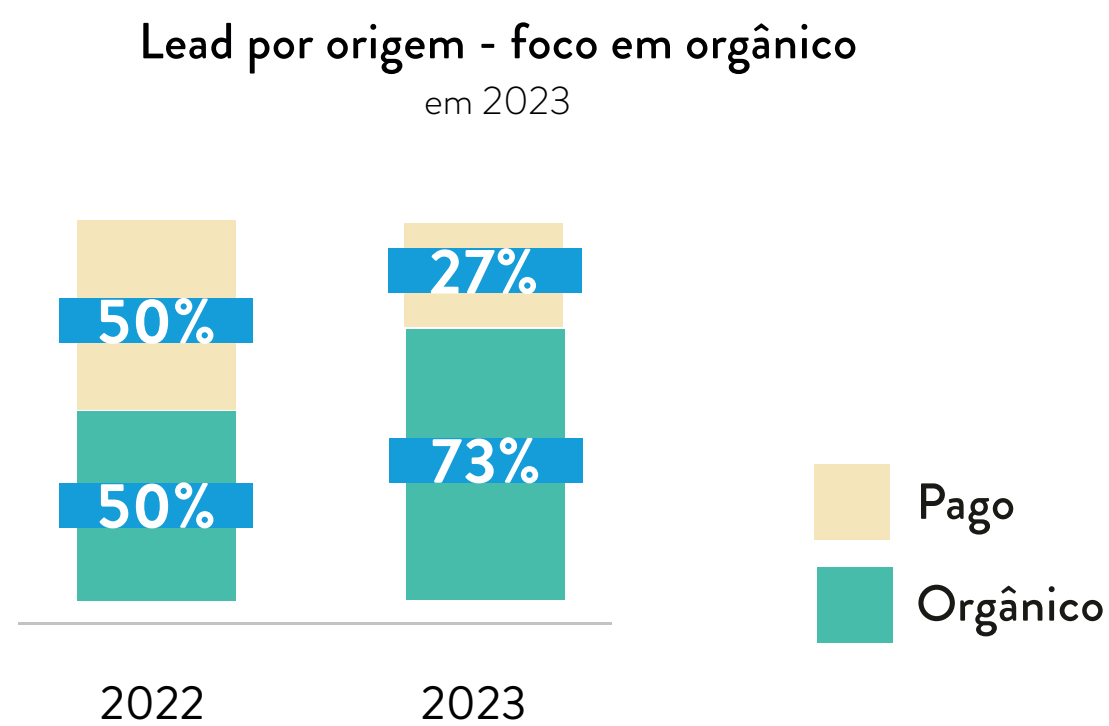


# Destques operacionais



## MARKETING

Para otimizar os investimentos de marketing durante 2023, em função da redução de despesas no geral da Companhia, a administração decidiu focar os investimentos em marketing orgânico, pelo seu maior retorno sobre investimento. Podemos observar a mudança na estratégia através do gráfico abaixo, que demonstra como os investimentos foram alocados durante o ano (+23pp para investimentos orgânicos).



Os principais pilares que a administração tem focado para trazer melhor retorno sobre investimento são: (i) aumentar a eficiência em aquisição de cliente, e (ii) aumentar monetização da base atual de clientes. Com base nisso, os principais focos de marketing tem sido em SEO, westback e a geração de conteúdo através de parcerias e collabs.

Em SEO, temos conseguido importantes evoluções em palavras-chaves indexadas no Google e em número de leads para melhorar a aquisição de novos clientes.

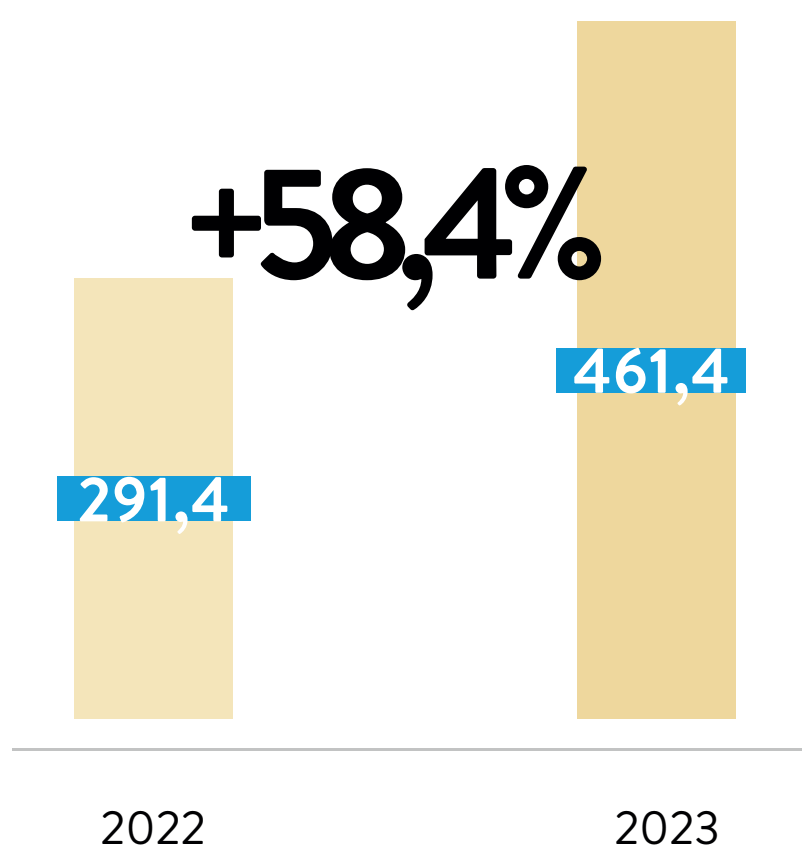


# Destques operacionais

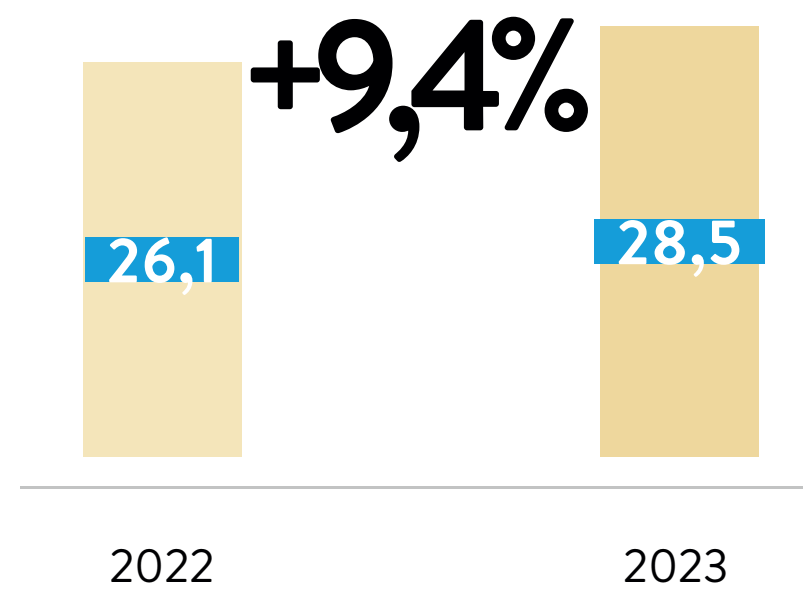


## MARKETING

Palavras-chaves indexadas



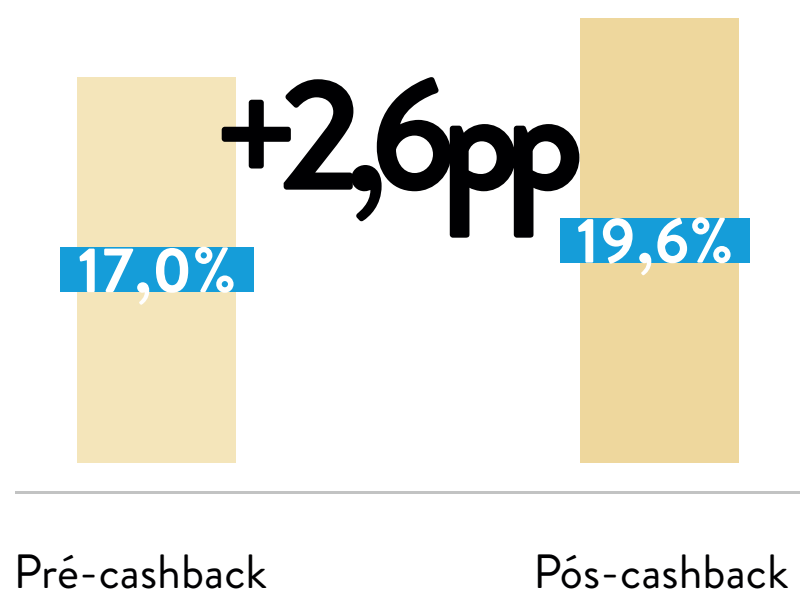
Leads de SEO



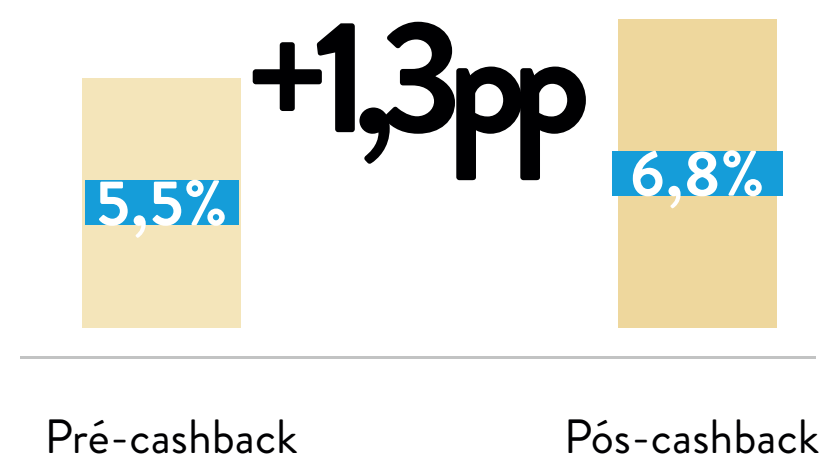
O westback, por sua vez, tem apresentado resultados importantes na recorrência de clientes. Durante 2023, a Companhia lançou não apenas o westback, mas também desenvolveu e lançou a wallet e a funcionalidade de ativar o uso do westback na compra, melhorando a experiência do cliente para usar o benefício.

Os resultados tem sido relevantes em termos de aumento da taxa de conversão de 2ª e 3ª compra de first time buyers até 60 dias depois da primeira compra, conforme demonstram os gráficos abaixo.

FTB 2ª compra



FTB 3ª compra



# Destques operacionais



## MARKETING

Além disso, continuamos investindo em parcerias e collabs, com 2 projetos importantes durante o 4T23.


O primeiro deles foi a **parceria com a estilista Patrícia Bonaldi**, para transformar o novo ateliê da marca PatBo em São Paulo em um espaço que combina elegância, moda e decoração. O principal foco dessa parceria é explorar o encontro entre moda e decoração, e proporcionar uma fonte de inspiração para levar a decoração também para o ambientes de trabalho. A curadoria de produtos exclusiva Westwing foi lançada em campanha especial do WestwingClub e disponibilizada também no WestwingNow.

Realizamos também uma **parceria com a Hope Resort**, na qual, para compras acima de determinado valor nas lojas (físicas ou online) da marca Hope, as clientes recebiam uma toalha de praia Westwing Collection como brinde. Além disso, foi realizado evento em parceria com a Hope Resort na nossa loja da Vila Madalena, com uma aula prática conduzida pela Chef Fran Tonello, com participação de clientes e influenciadores digitais, o que gerou publicações orgânicas nas redes sociais, sendo que o principal foco da parceria foi a produção de conteúdo.

As parcerias seguem em linha com a missão da Westwing, no sentido de inspirar mais beleza no cotidiano de cada pessoa, seja em casa, no trabalho, e na harmonia entre a vida pessoal e profissional dentro da própria casa.



WESTWING + Patricia Bonaldi



# Destques operacionais

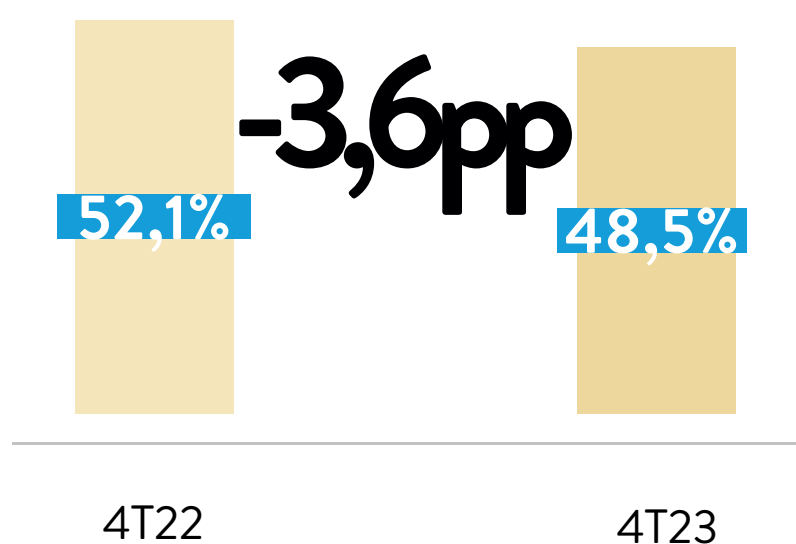


## OPERAÇÕES, LOGÍSTICA E TECNOLOGIA

Mantivemos importantes entregas em operações, logística e tecnologia, sendo algumas delas:

- Manutenção do ótimo nível de serviço com **selos RA1000 no ReclameAqui: 6 e 12 meses, e Geral – única do setor a obter os 3 selos;**
- Continuamos com excelente nível de serviço nas entregas, com **97,2% de pedidos entregues no prazo,** sendo **98,7% de on-time no prazo de última milha da Westlog;**
- Habilitação do **filtro de categorias no Club,** trazendo maior facilidade na ordenação de campanhas do app e otimizando a navegação do usuário;
- **Lançamento da Wallet** nos apps do Club e do Now. É a ferramenta para gestão, pelo usuário, de seus créditos westback, com a visualização de saldo e extrato de uso dos créditos.

% entregas Westlog Brasil



A redução da participação da Westlog em nossas entregas deve-se ao maior share de vendas para regiões não atendidas

Assim como outros destaques nesse release, a Companhia decidiu que passará a divulgar os dados referentes à operação da Westlog conforme entender relevante para conhecimento do mercado, uma vez que o crescimento da relevância de entregas via malha própria não está mais entre os principais pilares do roadmap estratégico da Companhia para o curto-médio prazo.



# Destques financeiros

## RECEITA LÍQUIDA

No 4T23 a Receita Líquida obteve redução de 18,1% aa, atingindo R\$ 56,9 milhões, impactada tanto pela performance de GMV no período, como pelo retorno da exigibilidade e cobrança do DIFAL. Em 2023, houve queda de receita líquida de 22,8% aa, também impactada pelos fatores mencionados anteriormente.

## LUCRO BRUTO E MARGEM BRUTA

No 4T23, o Lucro Bruto teve queda de 32,4% aa, atingindo R\$ 18,9 milhões, impactado pelos mesmos fatores da receita líquida, juntamente à redução de margem bruta, que foi impactada pela sazonalidade do final de ano, com Black Friday, assim como os saldos de fechamento de lojas, e também pelo impacto do maior nível de escoamento de estoque ao longo do período. Em 2023, observamos queda na margem bruta de 2,0pp vs 2022, devido principalmente ao esforço de escoamento de estoque durante o 2S23, reduzindo em 40% aa os níveis de estoque, além do impacto referente aos saldos de fechamento das lojas.

## DESPESAS OPERACIONAIS

As despesas operacionais, no 4T23, reduziram 27,4% em relação ao 4T22, e no FY23 essa redução foi de 16,6% aa, demonstrando os esforços da Companhia em melhorar a sua eficiência e preservar de caixa.

A seguir, detalhamos dois importantes componentes das despesas operacionais, SG&A e Marketing.

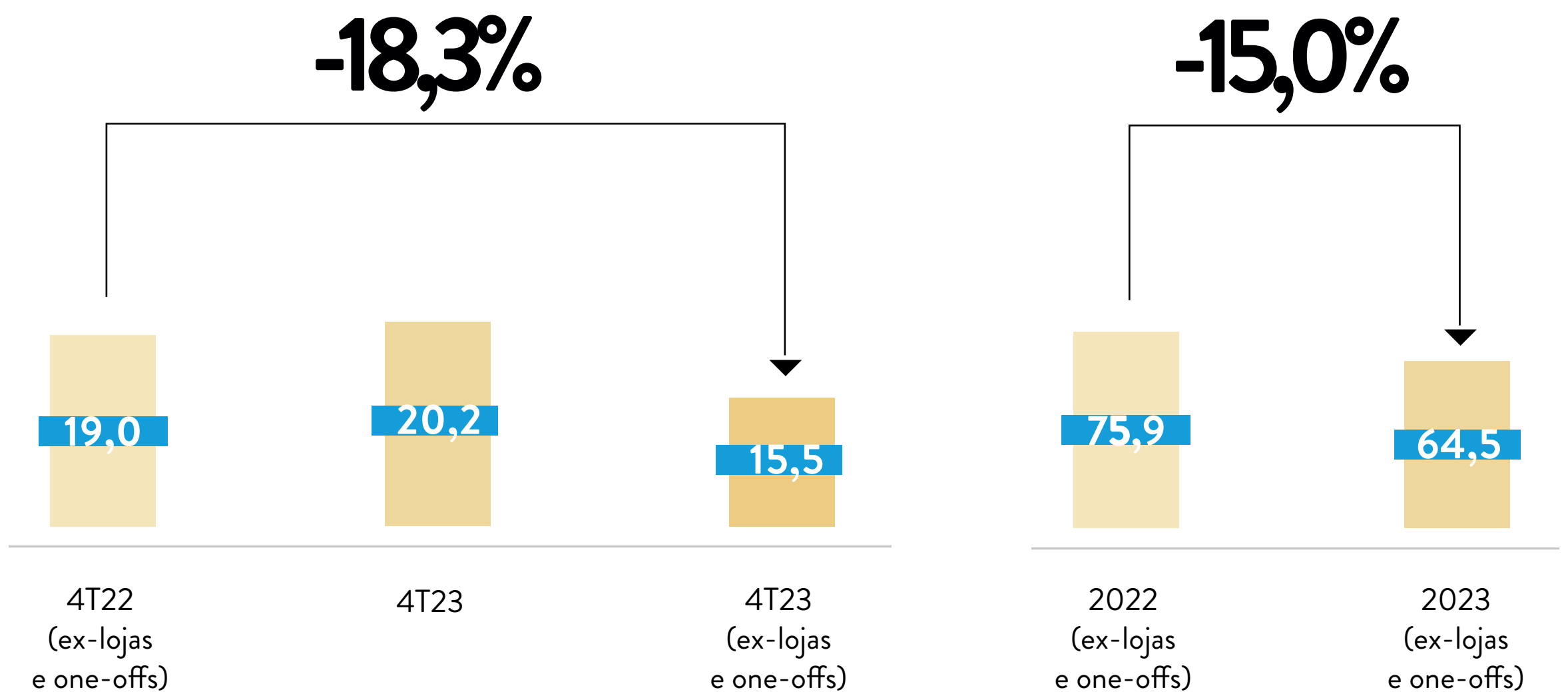


# Destques financeiros

## SG&A

No 4T23, o SG&A teve redução de 9,3% em relação ao 4T22. Se excluirmos os one-offs de reestruturação, e o impacto das despesas de lojas do 4T23 e 4T22, a redução foi de 18,3% aa. Esse resultado demonstra os importantes esforços implementados pela administração para ganhar eficiência na operação.

SG&A 4T23 e 2023  
(R\$ milhões)





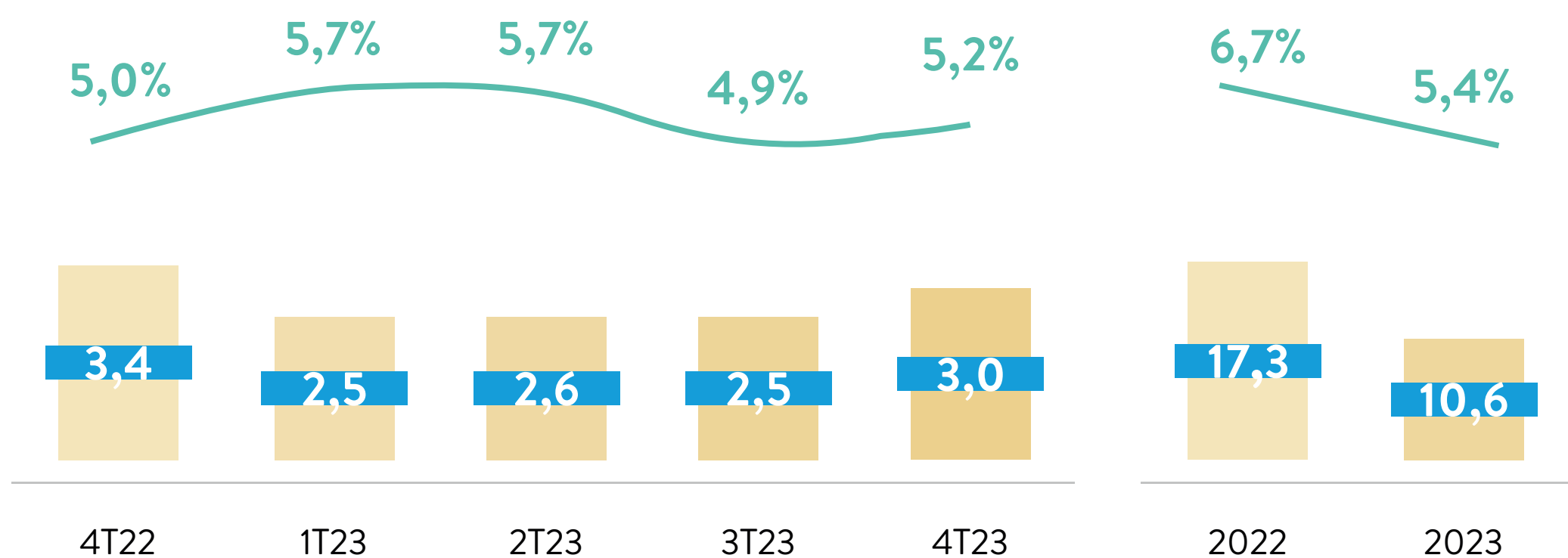
# Destques financeiros

## MARKETING

No 4T23, o investimento em marketing foi de 5,2% da receita líquida (vs 5,0% no 4T22), atingindo R\$ 3,0 milhões, sendo 13,7% inferior se comparado ao mesmo período do ano passado, refletindo a calibragem da estratégia de marketing, em busca de maior retorno sobre o investimento.

Importante ressaltar que durante 2023 o investimento de marketing manteve-se estável (conforme mostra o gráfico abaixo), com evolução positiva de GMV no período, demonstrando a efetividade dos investimentos.

**Marketing 4T23 e 2023**  
(R\$ milhões e % receita líquida)





# Destques financeiros

## EBITDA AJUSTADO

<b>Composição EBITDA</b>	<b>4T22</b>	<b>4T23</b>	<b>2022</b>	<b>2023</b>
<b>Lucro Líquido</b>	<b>-24.573</b>	<b>-17.319</b>	<b>-54.271</b>	<b>-53.738</b>
(+/-) IR/CSLL	0	-1.015	-11.046	-1.015
(+/-) Resultado Financeiro	-6.561	-2.808	-18.950	-16.334
(+/-) Depreciação e Amortização	6.042	4.889	20.268	22.443
<b>EBITDA</b>	<b>-25.092</b>	<b>-16.253</b>	<b>-63.999</b>	<b>-48.645</b>
(+) Demais <i>one-offs</i>	0	2.084	2.415	5.842
(+) Plano de Compra de Ações	35	-574	624	355
<b>EBITDA Ajustado</b>	<b>-25.057</b>	<b>-14.743</b>	<b>-60.960</b>	<b>-42.448</b>

O EBITDA Ajustado no 4T23 foi de -R\$ 14,7 milhões, melhora de 41,2% (ou R\$ 10,3 milhões) em relação ao 4T22, principalmente impactado pelos menores níveis de despesas no período. No FY23, a melhora de EBITDA foi de R\$ 18,5 milhões (ou +30,4% aa), também impactado positivamente pelos ganhos de eficiência.

## RESULTADO LÍQUIDO

O Resultado Líquido do 4T23 foi de -R\$ 17,3 milhões, +29,5% ou R\$ 7,3 milhões melhor que o 4T22, resultado dos ajustes nos níveis de despesas. Em 2023, o resultado líquido antes do IR/CSLL (bases comparáveis, excluindo o efeito da constituição de IR diferido) obteve melhora de 16,2% aa, também em função dos ganhos de eficiência do período.



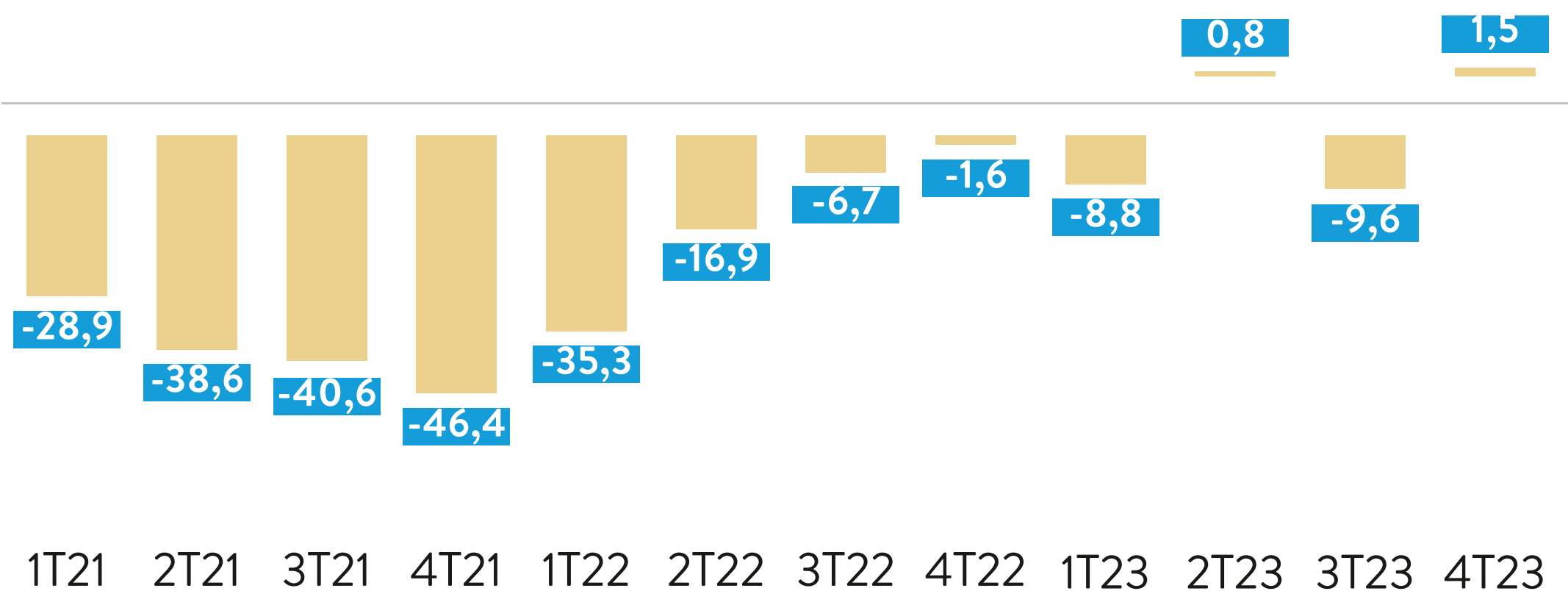


# Destques financeiros

## FLUXO DE CAIXA OPERACIONAL + CAPEX

No 4T23 a Companhia teve geração de caixa no montante de R\$ 1,5 milhão, e excluindo o impacto dos one-offs de reestruturação, a geração foi de R\$ 3,7 milhões. A geração deve-se a especialmente a redução de despesas no período, assim como pela melhoria em capital de giro, devido aos esforços de redução dos níveis de estoque da Companhia. Importante ressaltar o significativo ganho de eficiência e de ciclo de caixa no 4T23, que levou à variação de R\$ 3,2 milhões (ou R\$ 5,3 milhões, ex-one offs) positiva na liquidez quando comparada ao 4T22, mesmo com níveis de receita inferiores aa.

Fluxo de Caixa Operacional + Capex  
(R\$ mn)



# ANEXO I

## destaques financeiros & operacionais

<b>em milhares</b>	<b>4T22</b>	<b>4T23</b>	<b>Var. (%)</b>	<b>2022</b>	<b>2023</b>	<b>Var. (%)</b>
GMV SSS	86.720	79.930	-7,8%	337.988	275.385	-18,5%
Compradores Ativos	255,0	226,5	-11,2%	255,0	226,5	-11,2%
Receita Líquida	69.573	56.948	-18,1%	256.800	198.152	-22,8%
Lucro Bruto	27.957	18.908	-32,4%	108.246	79.634	-26,4%
Margem bruta	40,2%	33,2%	-7,0	42,2%	40,2%	-2,0
<b>Despesas Operacionais</b>	<b>-59.091</b>	<b>-42.891</b>	<b>-27,4%</b>	<b>-192.513</b>	<b>-160.599</b>	<b>-16,6%</b>
SG&A	-22.263	-20.186	-9,3%	-89.139	-82.142	-7,9%
% Receita	-32,0%	-35,4%	3,4	-34,7%	-41,5%	-6,7
Marketing	-3.445	-2.974	-13,7%	-17.302	-10.625	-38,6%
% Receita	-5,0%	-5,2%	-0,3	-6,7%	-5,4%	1,4
<b>EBITDA Ajustado</b>	<b>-25.057</b>	<b>-14.743</b>	<b>41,2%</b>	<b>-60.960</b>	<b>-42.448</b>	<b>30,4%</b>
<b>Lucro Líquido</b>	<b>-24.573</b>	<b>-17.319</b>	<b>29,5%</b>	<b>-54.271</b>	<b>-53.738</b>	<b>1,0%</b>

# ANEXO II

## demonstração de resultados

em milhares	4T22	4T23	2022	2023
Receita operacional líquida	69.573	56.948	256.800	198.152
Custo dos produtos vendidos e serviços prestados	-41.657	-38.040	-148.554	-118.518
<b>Lucro Bruto</b>	<b>27.916</b>	<b>18.908</b>	<b>108.246</b>	<b>79.634</b>
<b>(Despesas) Receitas operacionais</b>				
Despesas com vendas	-5.989	-23.368	-71.824	-72.340
Despesas gerais e administrativas	-53.156	-19.523	-120.689	-88.259
Outras receitas operacionais, líquidas	0	2.841	0	9.877
<b>Lucro operacional (prejuízo) antes do resultado financeiro</b>	<b>-31.229</b>	<b>-21.142</b>	<b>-84.267</b>	<b>-71.088</b>
Receitas financeiras	7.877	4.378	23.722	21.697
Despesas financeiras	-1.316	-1.570	-4.773	-5.362
Resultado financeiro	6.561	2.808	18.949	16.335
<b>(Prejuízo) lucro antes do imposto de renda e da contribuição social</b>	<b>-24.668</b>	<b>-18.334</b>	<b>-65.318</b>	<b>-54.753</b>
Imposto de renda e contribuição social	0	1.015	11.047	1.015
<b>(Prejuízo) Lucro Líquido do exercício</b>	<b>-24.668</b>	<b>-17.319</b>	<b>-54.271</b>	<b>-53.738</b>

# ANEXO III

## balanço patrimonial

### ATIVO

	dez/22	dez/23
<b>Ativo Circulante</b>		
Caixa e equivalentes de caixa	155.213	139.348
Aplicações financeiras	2.986	0
Contas a receber	60.178	44.328
Estoques	38.882	22.879
Impostos a recuperar	5.957	3.096
Outros	2.181	1.371
<b>Total do ativo circulante</b>	<b>265.397</b>	<b>211.022</b>
<b>Não circulante</b>		
Depósitos judiciais	28.285	31.301
Aplicações financeiras	0	2.649
Impostos a recuperar	2.166	2.863
Imposto de renda e contribuição social diferidos	53.874	54.889
Direito de uso – arrendamento mercantil	26.954	12.925
Imobilizado	30.059	19.994
Intangível	15.306	15.567
<b>Total do ativo não circulante</b>	<b>156.644</b>	<b>140.188</b>
<b>TOTAL ATIVO</b>	<b>422.041</b>	<b>351.210</b>

# ANEXO III

## balanço patrimonial

### PASSIVO

	dez/22	dez/23
<b>Passivo Circulante</b>		
Fornecedores	49.609	39.349
Obrigações trabalhistas	10.722	9.400
Empréstimos	0	0
Passivo de arrendamento	8.196	9.202
Receita diferida	9.195	12.250
Plano de remuneração baseado em ações	0	0
Obrigações tributárias	1.496	3.662
Partes relacionadas	7	0
Outros passivos	0	0
<b>Total do passivo circulante</b>	<b>79.225</b>	<b>73.863</b>
<b>Passivo Não circulante</b>		
Empréstimos	0	0
Passivo de arrendamento	22.323	6.565
Provisão para riscos fiscais, cíveis e trabalhistas	7.942	10.528
Obrigações tributárias	3.937	4.850
<b>Total do passivo não circulante</b>	<b>34.202</b>	<b>21.943</b>
<b>Patrimônio líquido</b>		
Capital social	470.993	471.166
Custos de transação - emissão de ações	-19.835	-19.835
Reserva de capital	9.049	9.404
Prejuízos acumulados	-151.593	-205.331
<b>Total do patrimônio líquido</b>	<b>308.614</b>	<b>255.404</b>
<b>TOTAL PASSIVO E PATRIMÔNIO LÍQUIDO</b>	<b>422.041</b>	<b>351.210</b>

# ANEXO IV

## demonstração de fluxo de caixa

	31/12/2022	31/12/2023
<b>Fluxo de caixa das atividades operacionais</b>		
Prejuízo antes do imposto de renda e contribuição social	(65.317)	<b>(54.753)</b>
<b>Ajuste para conciliar o resultado ao caixa:</b>		
Depreciação e amortização	20.268	<b>22.443</b>
Provisão (reversão) para realização de estoques	3.120	<b>(627)</b>
(Provisão) reversão para devoluções de vendas	(159)	<b>(471)</b>
Provisão (reversão) para demandas judiciais	101	<b>2.586</b>
Juros sobre contratos de arrendamentos	3.684	<b>2.783</b>
Juros sobre contrato de empréstimos	57	-
Atualização monetária PIS / COFINS	(861)	<b>1.040</b>
Plano de remuneração baseado em ações	361	<b>355</b>
Contratos de Arrendamento (Novos e Baixas)	-	<b>(881)</b>
<b>Variação nos ativos e passivos:</b>		
Contas a receber de clientes	(28.184)	<b>16.321</b>
Estoques	7.692	<b>16.629</b>
Impostos a recuperar	5.928	<b>2.164</b>
Outros ativos	2.997	<b>1.903</b>
Depósitos judiciais	(12.502)	<b>(3.016)</b>
Fornecedores	(13.678)	<b>(10.260)</b>
Obrigações trabalhistas	(113)	<b>(1.322)</b>
Obrigações tributárias	(861)	<b>2.030</b>
Receita diferida	2.643	<b>3.055</b>
Outras contas a pagar	-	-
Pagamentos de processos cíveis e trabalhistas	(380)	-
<b>Fluxo de caixa gerado pelas (aplicado nas) atividades operacionais</b>	<b>(75.204)</b>	<b>(20)</b>

# ANEXO IV

## demonstração de fluxo de caixa (cont.)

	31/12/2022	31/12/2023
<b>Fluxo de caixa das atividades de investimento</b>		
Adições ao imobilizado	(10.581)	603
Adições ao intangível	(9.161)	(4.423)
Aplicações financeiras	(329)	337
<b>Fluxo de caixa aplicado nas atividades de investimento</b>	<b>(20.071)</b>	<b>(4.689)</b>
<b>Fluxo de caixa das atividades de financiamento</b>		
Aumento de capital - exercício de opções	104	173
Amortização de empréstimos - principal	(2.998)	-
Amortização de empréstimos - juros	(57)	-
Pagamentos de passivo de arrendamento	(10.326)	(11.329)
<b>Fluxo de caixa gerado pelas atividades de financiamento</b>	<b>(13.277)</b>	<b>(11.156)</b>
<b>Varição do caixa e equivalentes de caixa</b>	<b>(108.552)</b>	<b>(15.865)</b>
<b>Demonstração da variação do caixa e equivalentes de caixa</b>		
No início do exercício	263.765	155.213
No final do exercício	155.213	139.348
<b>Varição do caixa e equivalentes de caixa</b>	<b>(108.552)</b>	<b>(15.865)</b>



# Glossário

## **GMV**

o GMV representa o valor total pago em reais pelos compradores, por compra de produtos ou serviços prestados e realizadas com sucesso, através de nossos formatos de venda. As transações imediatamente rejeitadas, por qualquer razão, pelas instituições de processamento de pagamento não são consideradas como bem sucedidas. São removidas do cálculo transações que posteriormente possam ser rejeitadas pela plataforma em consequência de análises de segurança posteriores à confirmação do pagamento, ou por cancelamento dos usuários, que possam ocorrer antes do faturamento dos produtos. Pedidos devolvidos por usuários após a entrega, com base no exercício do direito à desistência da compra não são excluídos do GMV.

## **SG&A**

Despesas fixas e/ou com estrutura de vendas, marketing, gerais e administrativas, incluindo contingências e outros resultados, e não incluindo despesas com logística, customer care e payment costs e ajustes de IFRS.

## **MARKETING**

Considera os investimentos/despesas para aquisição eremarketing/retargeting de clientes, incluindo marketing orgânico (marketing de conteúdo, influenciadores, collabs, relações públicas, convide seu amigo, SEO, etc), marketing de performance e mídia offline.

## **COMPRADORES ATIVOS:**

Comprador que realizou ao menos uma compra nos últimos 12 meses