



Apresentação  
Institucional

Agosto  
2020





## Estratégia e segmentos

Captação e base de capital

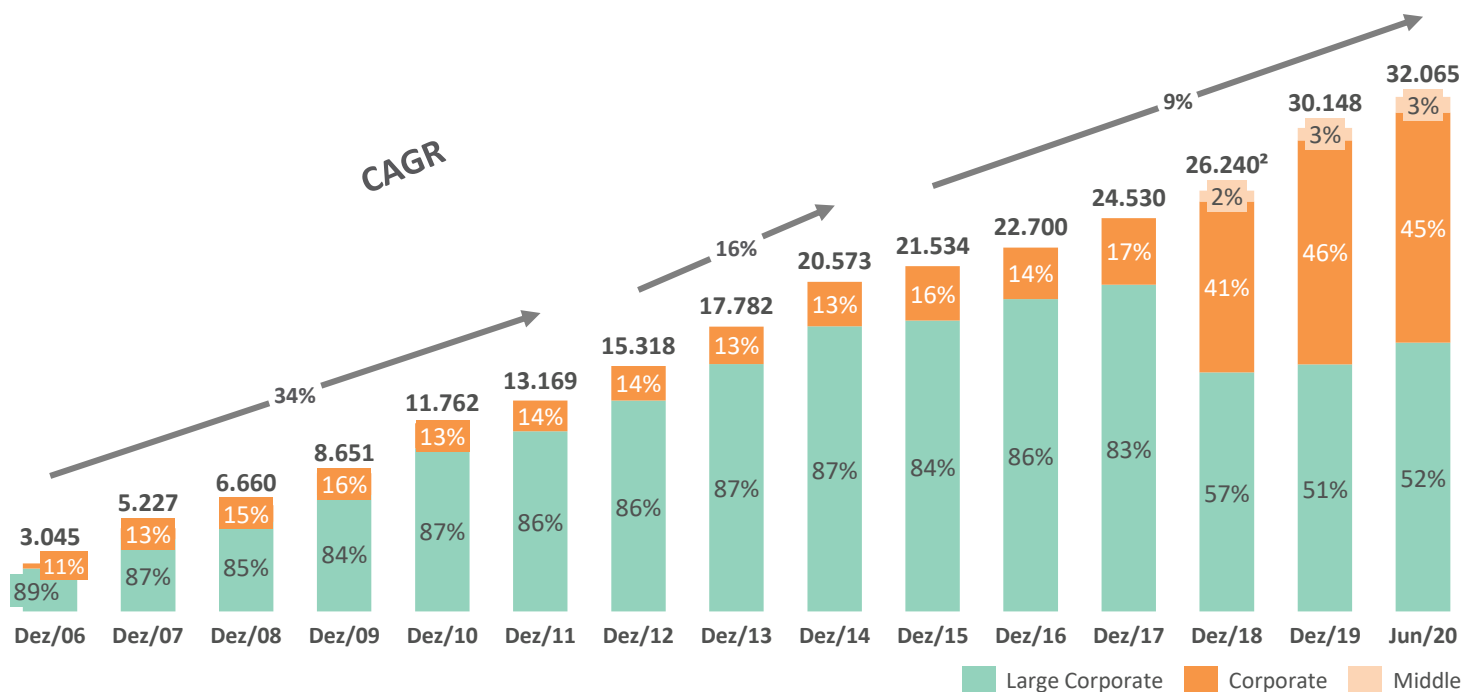
Destaques financeiros

Estrutura acionária



O Banco ABC Brasil oferece soluções financeiras para empresas dos segmentos **Large Corporate**, **Corporate** e **Middle**.

## Carteira de Crédito Expandida<sup>1</sup>



<sup>1</sup>Inclui Empréstimos, Garantias Prestadas e Títulos Privados.

<sup>2</sup>Nova segmentação de clientes a partir de Mai/2019. Para melhor comparação, o ano de 2018 também foi ressegmentado.



# Principais Indicadores dos Segmentos

## Large Corporate

## Corporate

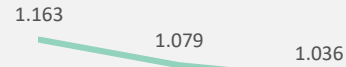
## Middle

jun/19 mar/20 jun/20

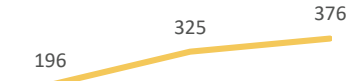
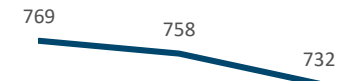
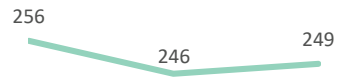
jun/19 mar/20 jun/20

jun/19 mar/20 jun/20

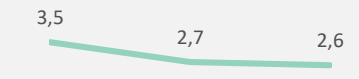
**Total de Clientes**



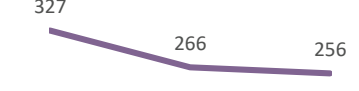
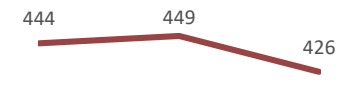
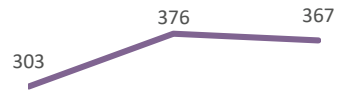
**Clientes com Exposição de Crédito**



**Exposição Média Por Cliente (R\$ milhões)**



**Prazo Médio (dias)**

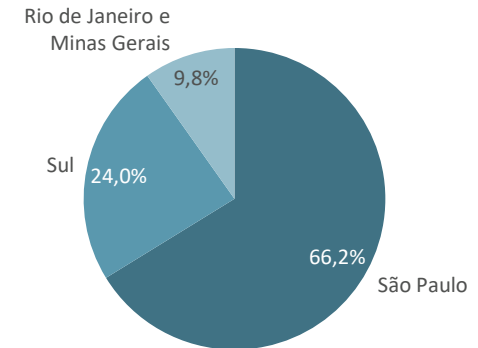
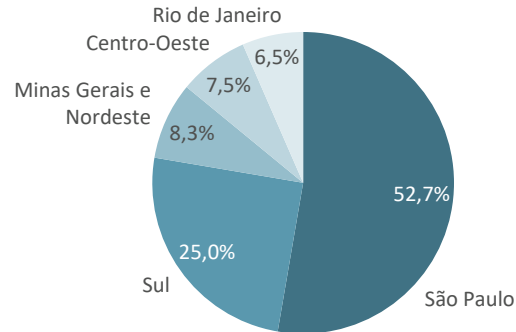
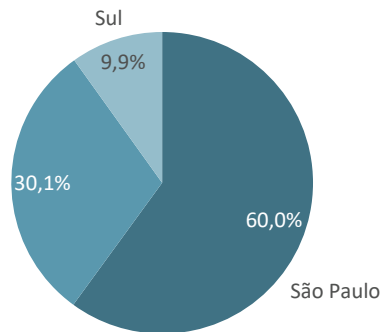


## Abertura Geográfica da Carteira de Crédito Expandida

### Large Corporate

### Corporate

### Middle



**Large Corporate:** Clientes com faturamento anual acima de R\$2 bilhões | **Corporate:** Clientes com faturamento anual entre R\$250 milhões e R\$2 bilhões.

**Middle:** Clientes com faturamento anual entre R\$30 milhões e R\$250 milhões.



Estratégia e segmentos

**Captação e base de capital**

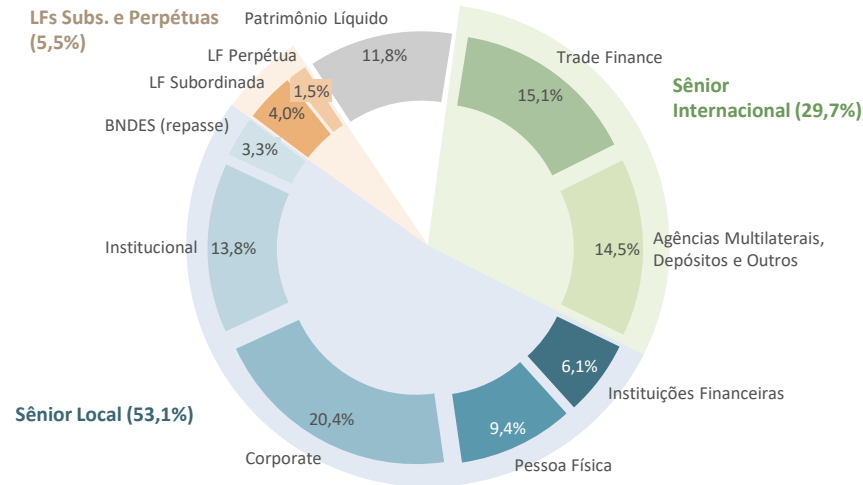
Destaques financeiros

Estrutura acionária



# Captação & Ratings

## Captação diversificada com acesso a linhas locais e internacionais



## Ratings



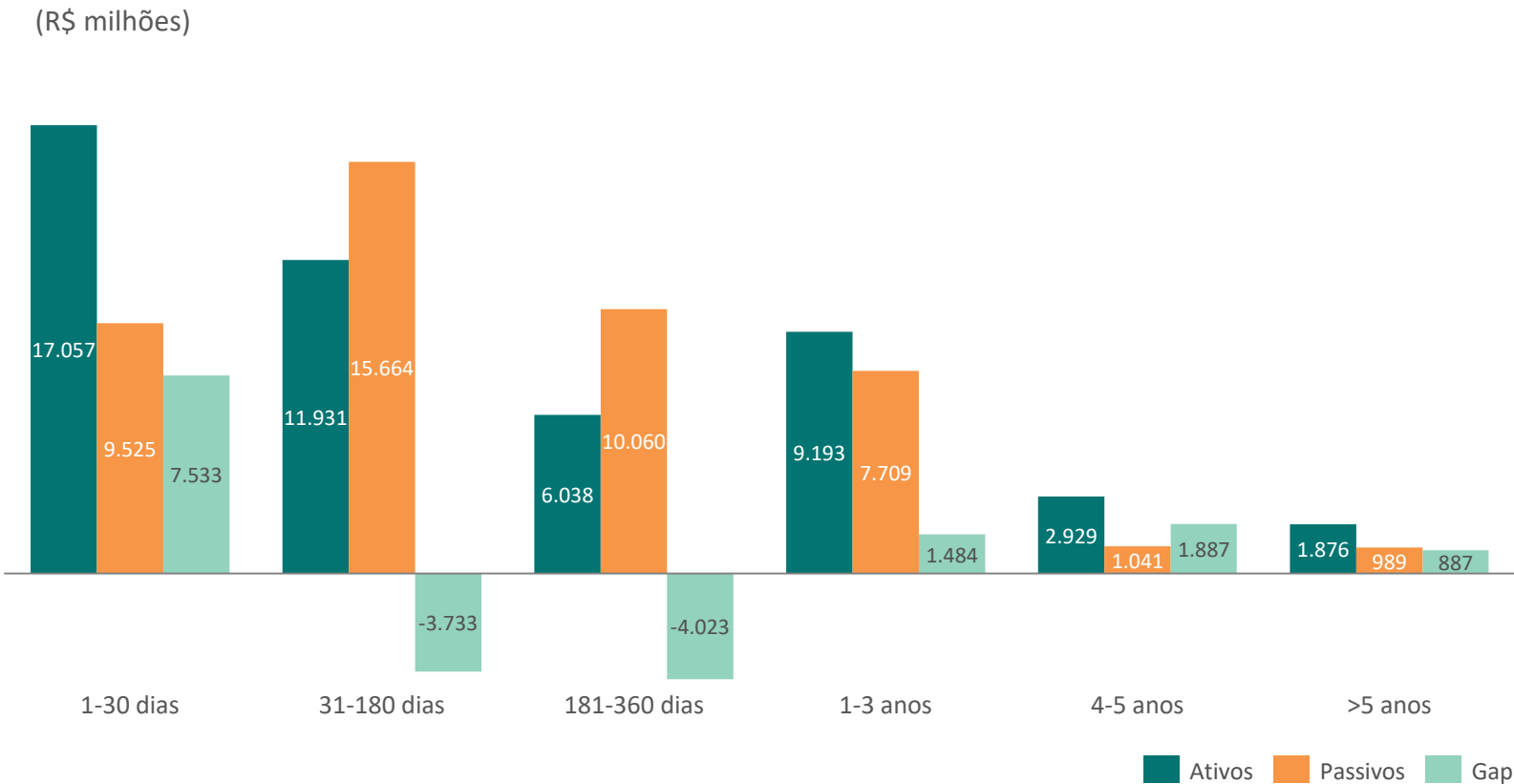
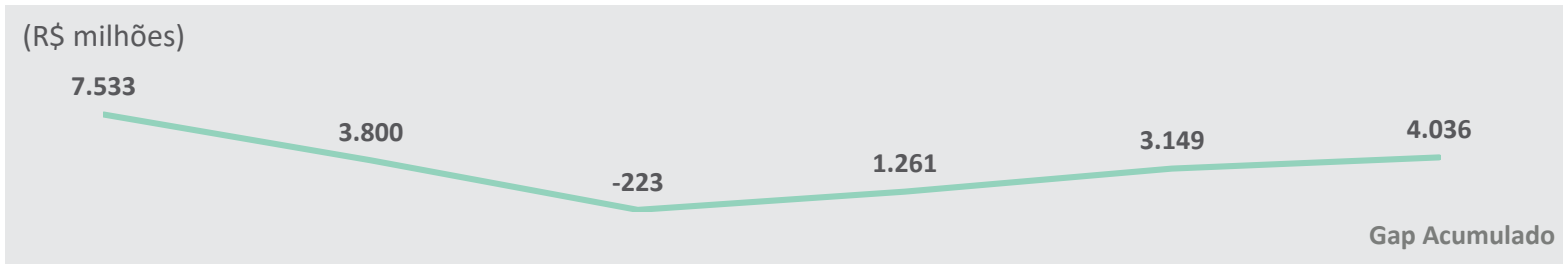
	Local	Global	Sovereign
<b>S&amp;P Global</b>	BrAAA	BB-	BB-
<b>FitchRatings</b>	AAA	BB	BB-
<b>MOODY'S</b>	Aa2.Br	Ba2	Ba2



Captações (R\$ milhões)	jun/20	% do Total	mar/20	% do Total	jun/19	% do Total
Depósitos à Vista	317,9	0,9	191,2	0,6	224,6	0,8
Depósitos a Prazo	6.628,4	19,0	5.154,3	15,1	4.027,4	14,5
LCA, LCI e COE	3.282,7	9,4	3.347,0	9,8	4.091,3	14,7
Letras Financeiras	6.744,6	19,4	5.924,4	17,4	5.509,4	19,8
Letras Financeiras Subordinadas	1.402,2	4,0	1.393,7	4,1	1.334,0	4,8
Depósitos Interfinanceiros	379,4	1,1	627,6	1,8	348,5	1,3
Obrigações por Empréstimos e Repasses no Exterior	10.327,6	29,7	11.117,1	32,6	6.239,2	22,5
Obrigações por Repasses (BNDES e FINAME)	1.135,9	3,3	1.088,5	3,2	1.142,7	4,1
Eurobonus Subordinado <sup>1</sup>	0,0	0,0	678,7	2,0	505,9	1,8
Letras Financeiras Subordinas Perpétuas	512,9	1,5	508,3	1,5	464,1	1,7
<b>Subtotal (Captação com Terceiros)</b>	<b>30.731,6</b>	<b>88,2</b>	<b>30.030,7</b>	<b>88,1</b>	<b>23.887,0</b>	<b>86,0</b>
Patrimônio Líquido	4.093,3	11,8	4.046,7	11,9	3.882,2	14,0
<b>Total</b>	<b>34.824,9</b>	<b>100,0</b>	<b>34.077,4</b>	<b>100,0</b>	<b>27.769,2</b>	<b>100,0</b>

<sup>1</sup>Eurobonus Subordinado venceu em abril de 2020, totalizando US\$126,3 milhões.

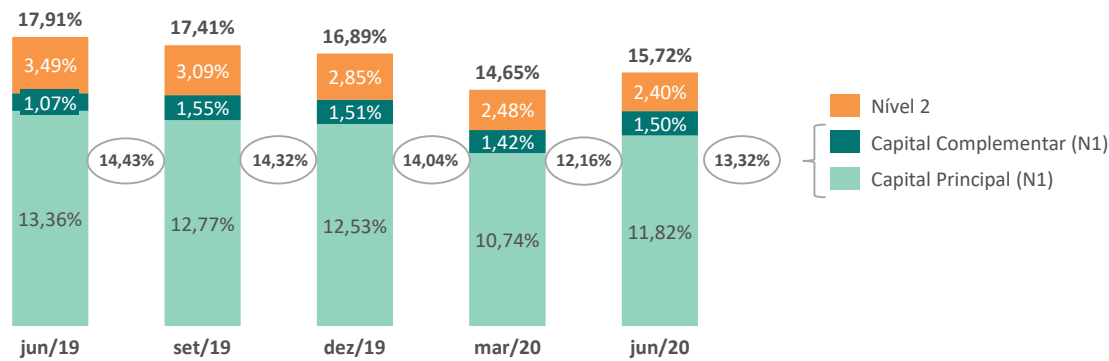
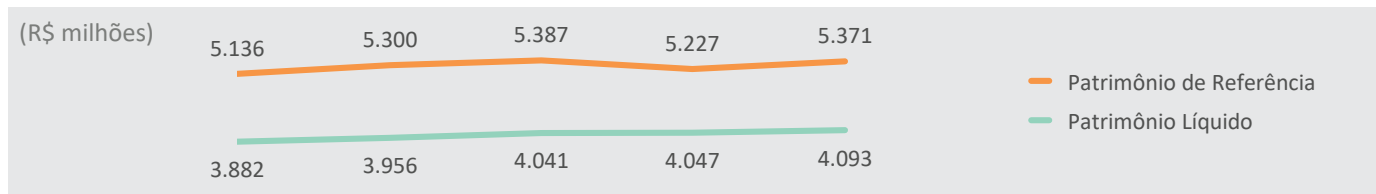
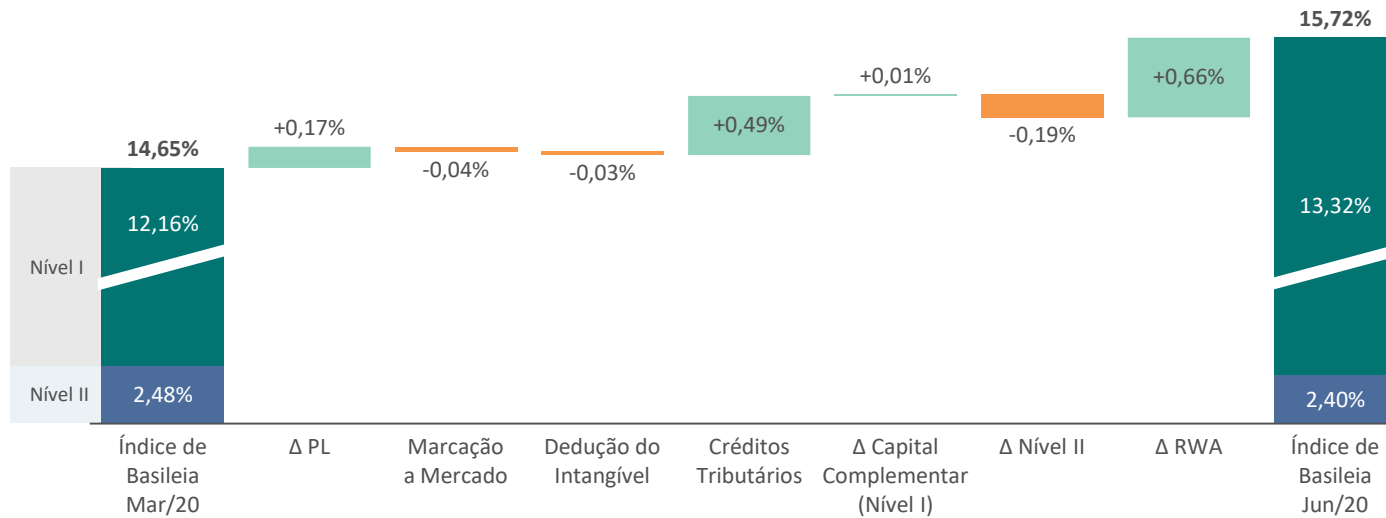
# Ativos e Passivos por vencimento



(jun/20)



# Índice de Basileia & Patrimônio Líquido





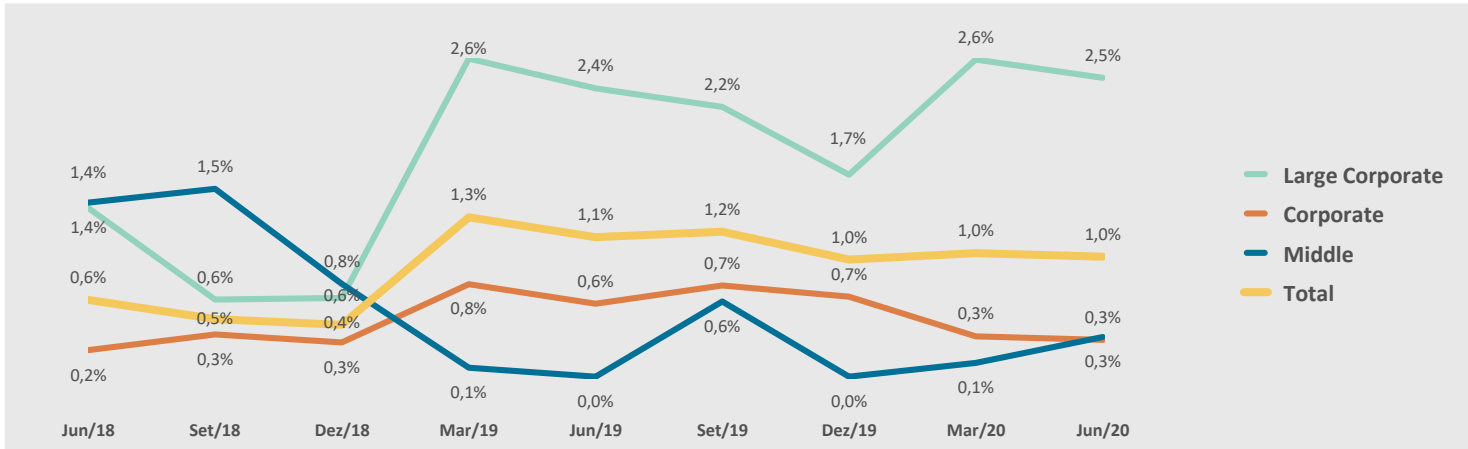


Estratégia e segmentos  
Captação e base de capital  
**Destaques financeiros**  
Estrutura acionária

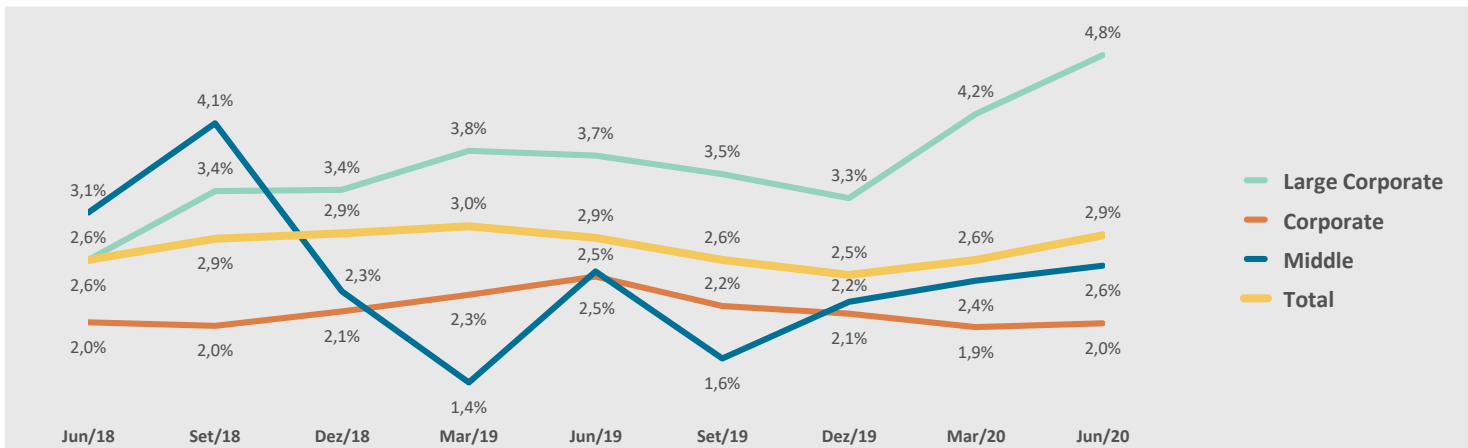


# Qualidade da Carteira de Crédito

**Operações com atrasos acima de 90 dias (parcelas vencidas e vincendas)**  
% da Carteira 2.682



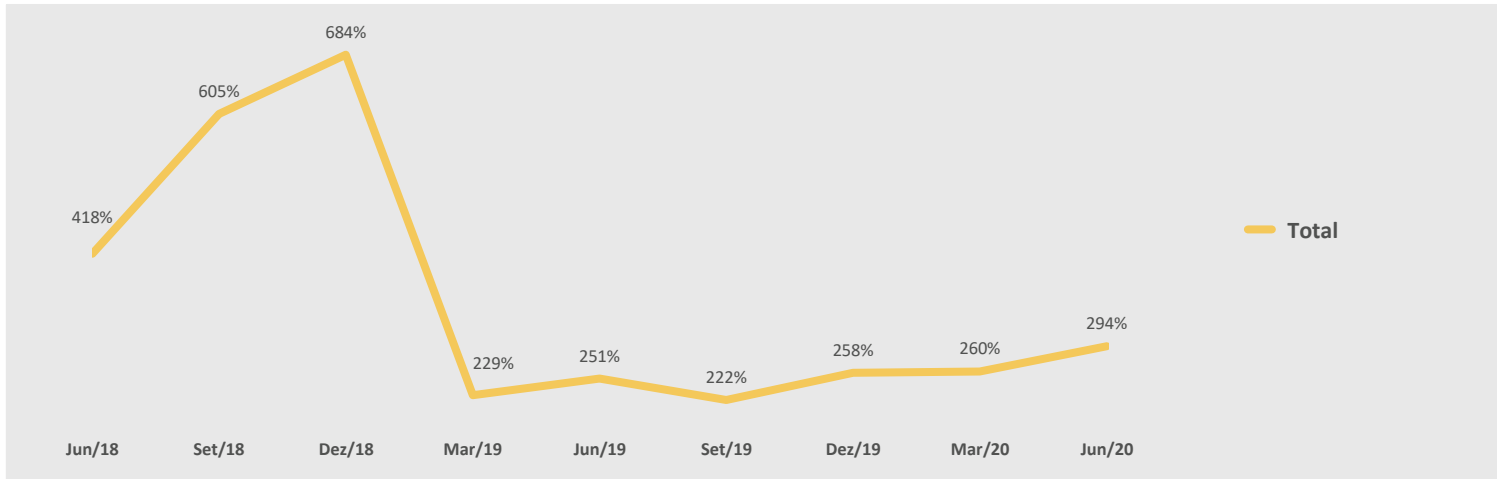
**Saldo de PDD**  
% da Carteira 2.682



# Qualidade da Carteira de Crédito

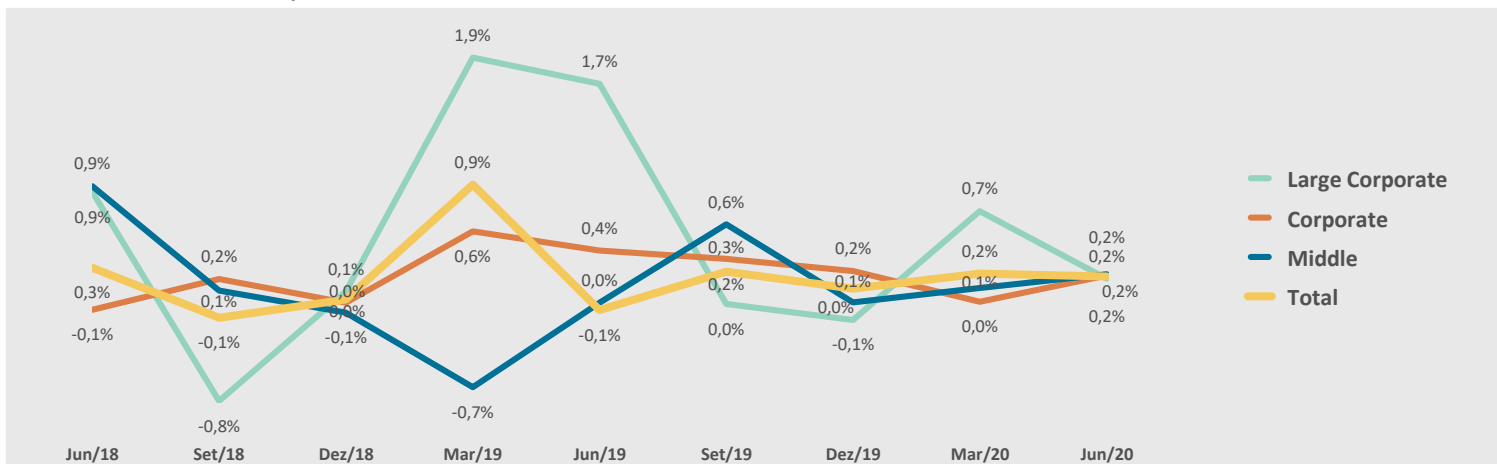
## Índice de Cobertura (Carteira 2.682)

Saldo de PDD/Operações com Atraso Acima de 90 dias



## Formação de Inadimplência<sup>1</sup> (Operações com atraso acima de 90 dias)

% da carteira de empréstimos

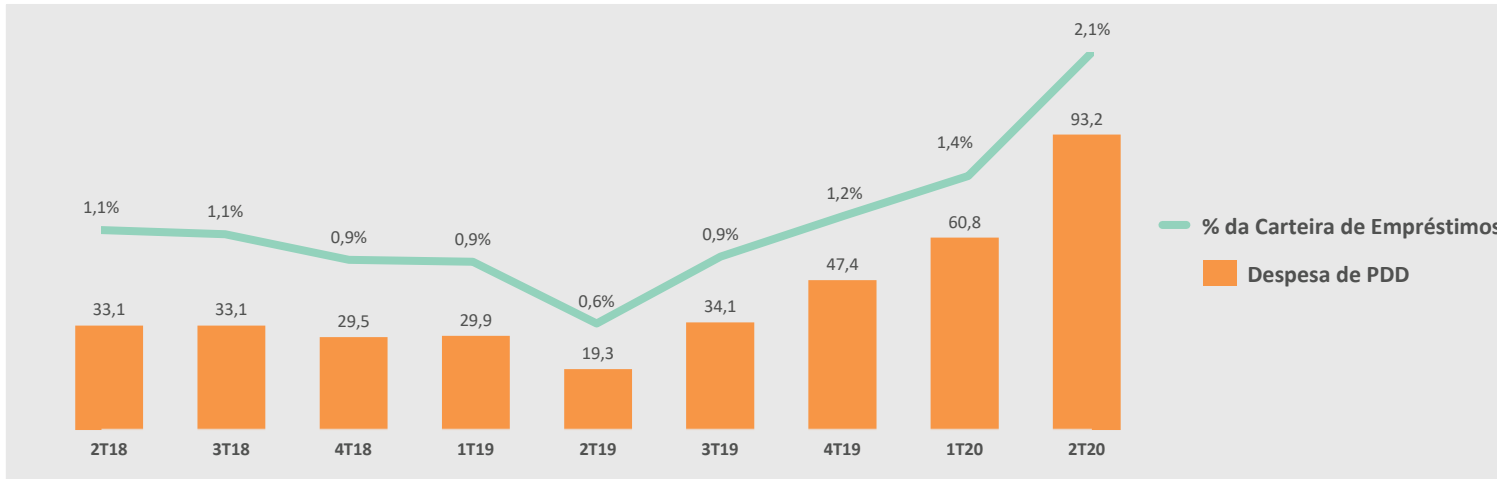


<sup>1</sup>Consiste no saldo das operações de crédito que passaram a ser inadimplentes acima de 90 dias no trimestre, somado às baixas a prejuízo.

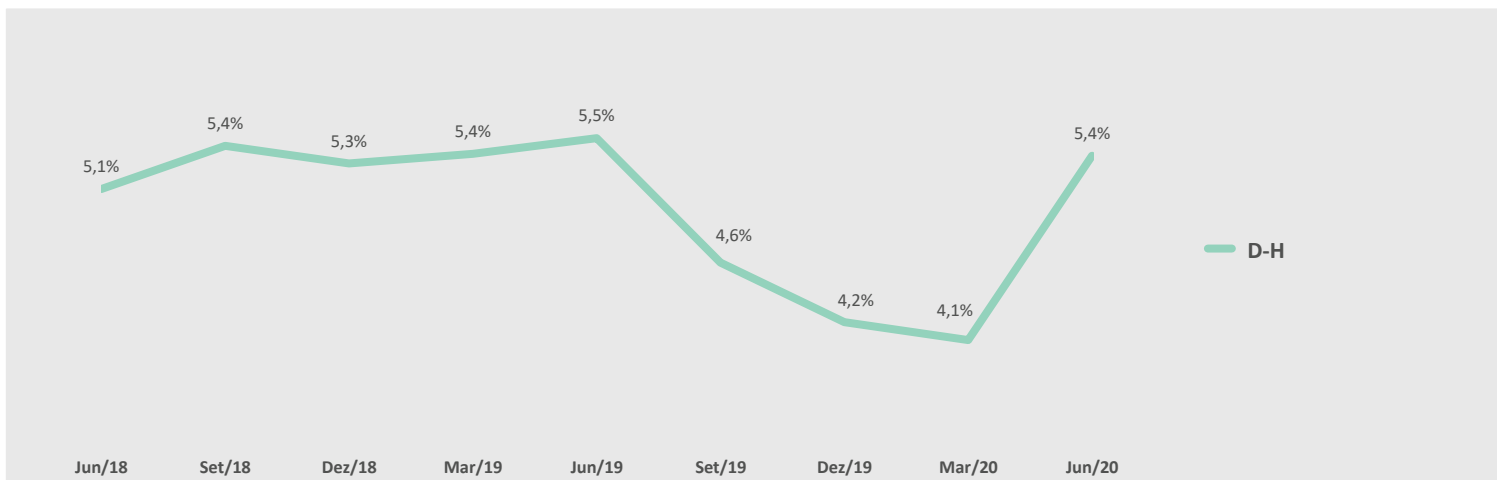


# Qualidade da Carteira de Crédito

**Despesas Trimestrais de PDD** (Carteira 2.682)  
R\$ milhões e % da carteira de empréstimos (anualizado)

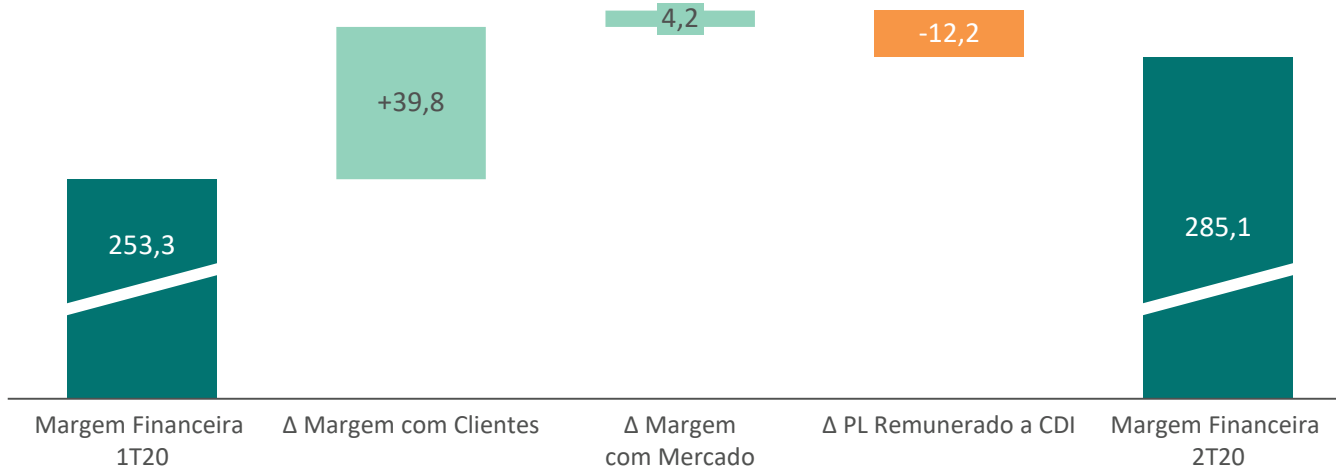


**Empréstimos classificados entre D-H**  
% da Carteira 2.682

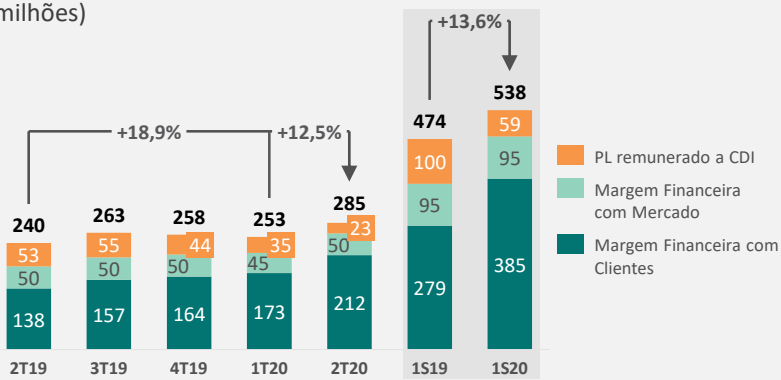


# Margem Financeira Gerencial

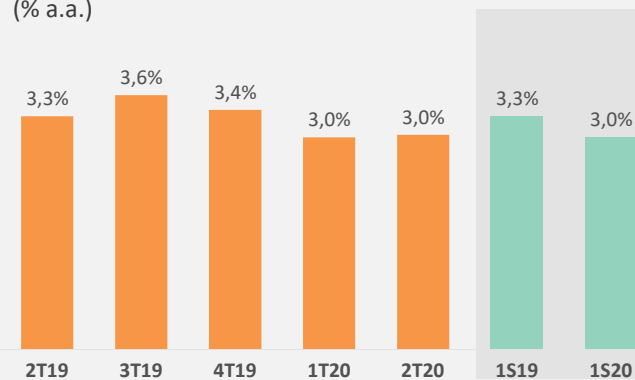
(R\$ milhões)



## Margem Financeira Gerencial (R\$ milhões)

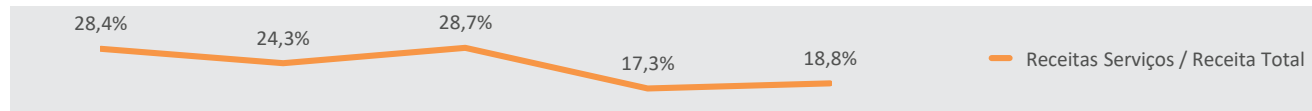
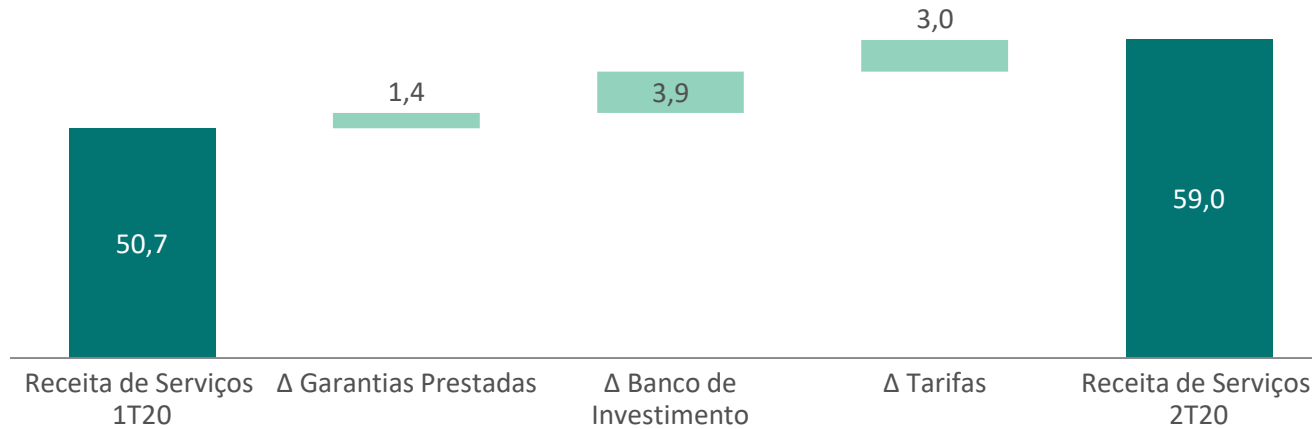


## NIM (% a.a.)

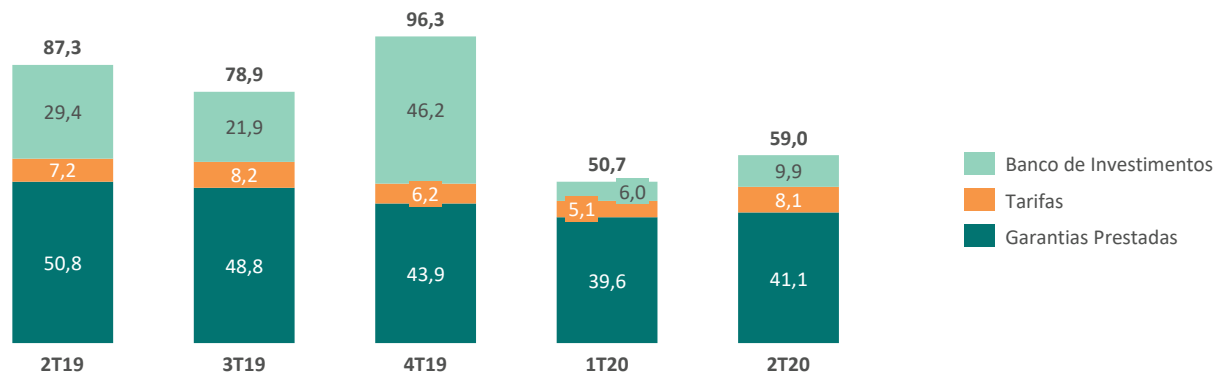


# Receitas com Serviços

(R\$ milhões)



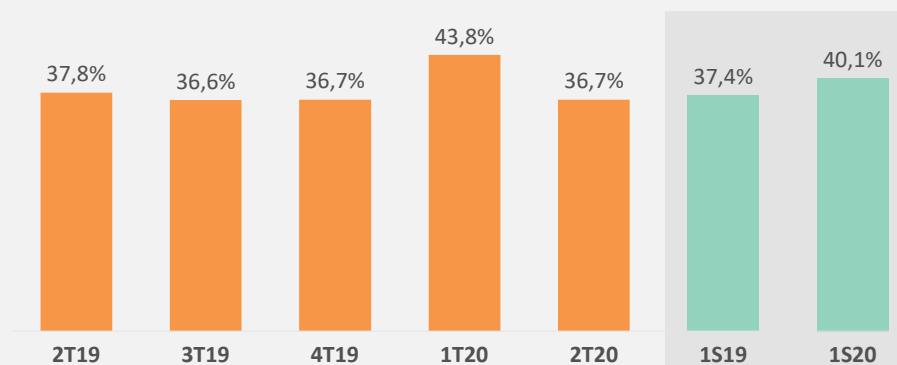
(R\$ milhões)



# Despesas e Índice de Eficiência

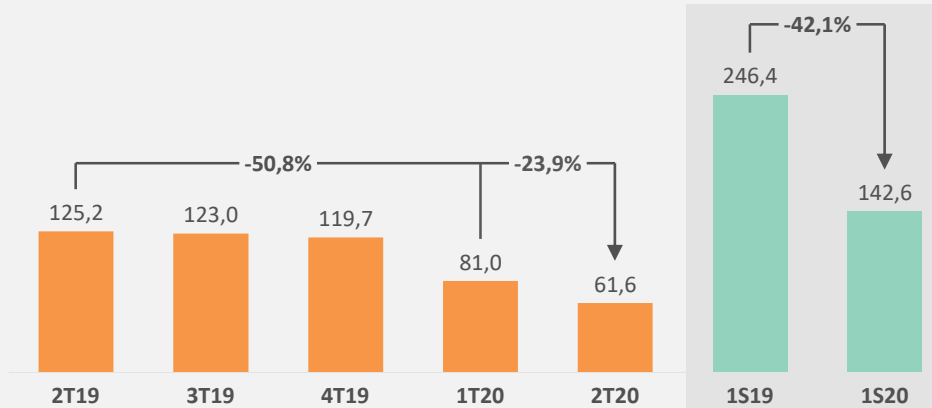
Despesas (R\$ milhões)	2T20	1T20	2T20x1T20	2T19	2T20x2T19	1S20	1S19	1S20x1S19
Despesas de Pessoal	(57,5)	(57,6)	-0,2%	(49,9)	15,2%	(115,2)	(99,1)	16,2%
Outras Despesas Administrativas	(27,7)	(30,3)	-8,7%	(26,4)	4,9%	(58,0)	(51,3)	13,0%
<b>Subtotal</b>	<b>(85,2)</b>	<b>(87,9)</b>	<b>-3,1%</b>	<b>(76,3)</b>	<b>11,6%</b>	<b>(173,1)</b>	<b>(150,4)</b>	<b>15,1%</b>
Participação nos Lucros (PLR)	(30,3)	(40,0)	-24,2%	(40,3)	-24,8%	(70,3)	(79,5)	-11,6%
<b>Total</b>	<b>(115,5)</b>	<b>(127,9)</b>	<b>-9,7%</b>	<b>(116,6)</b>	<b>-0,9%</b>	<b>(243,4)</b>	<b>(229,9)</b>	<b>5,9%</b>

Índice de Eficiência (Despesas/Receitas)

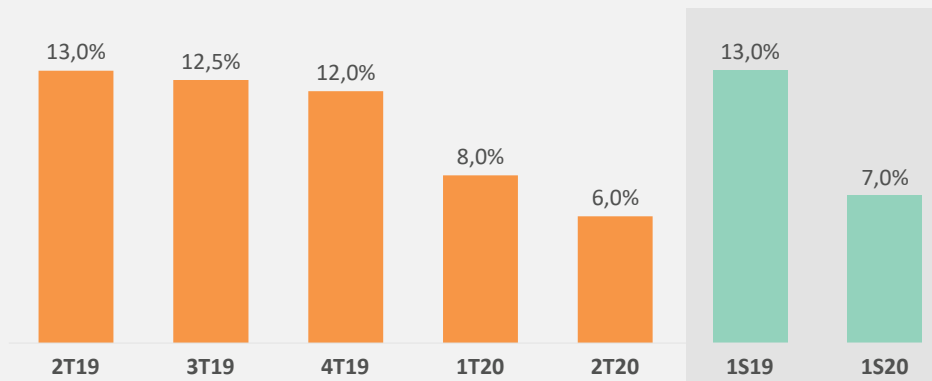


# Rentabilidade

**Lucro Líquido Recorrente (R\$ milhões)**



**ROAE Recorrente (a.a.)**







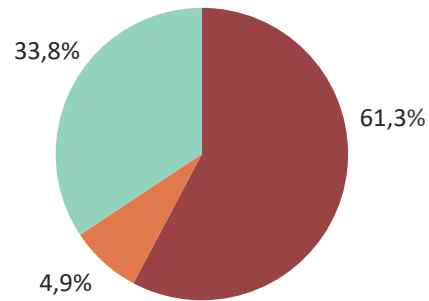
Estratégia e segmentos  
Captação e base de capital  
Destaques financeiros  
**Estrutura acionária**



# Estrutura Acionária

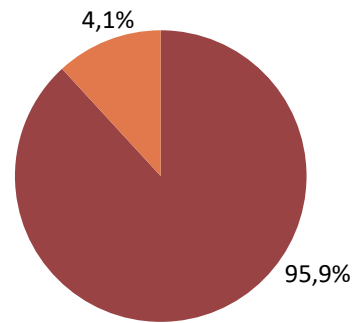
## ABC Brasil

### Capital Total



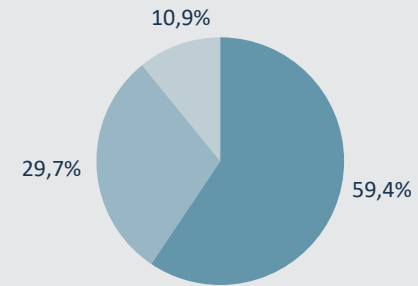
- Bank ABC
- Administradores e Conselheiros
- Mercado (*free-float*)

### Capital Votante



(ago/20)

## Bank ABC (Controlador)



- Banco Central da Líbia
- Kuwait Investment Authority
- Mercado (*free-float*)

### Banco internacional com sede em Bahrein

- Total de Ativos: US\$ 30,1 bilhões
- Patrimônio Líquido: US\$ 4,5 bilhões
- Basiléia: 17,9%
- Capital de Nível 1: 16,9%
- Capital Principal: 16,6%

(Dez/19)



**Website:** [www.abcbrasil.com.br](http://www.abcbrasil.com.br)

**Telefone:** (11) 3170-2000



Índice  
BM&FBOVESPA  
Financeiro **IFNC**

Índice  
Small Cap **SMLL**

Índice de  
Ações com Tag Along  
Diferenciado **ITAG**

Índice de  
Ações com Governança  
Corporativa Diferenciada **IGC**





## Apêndice



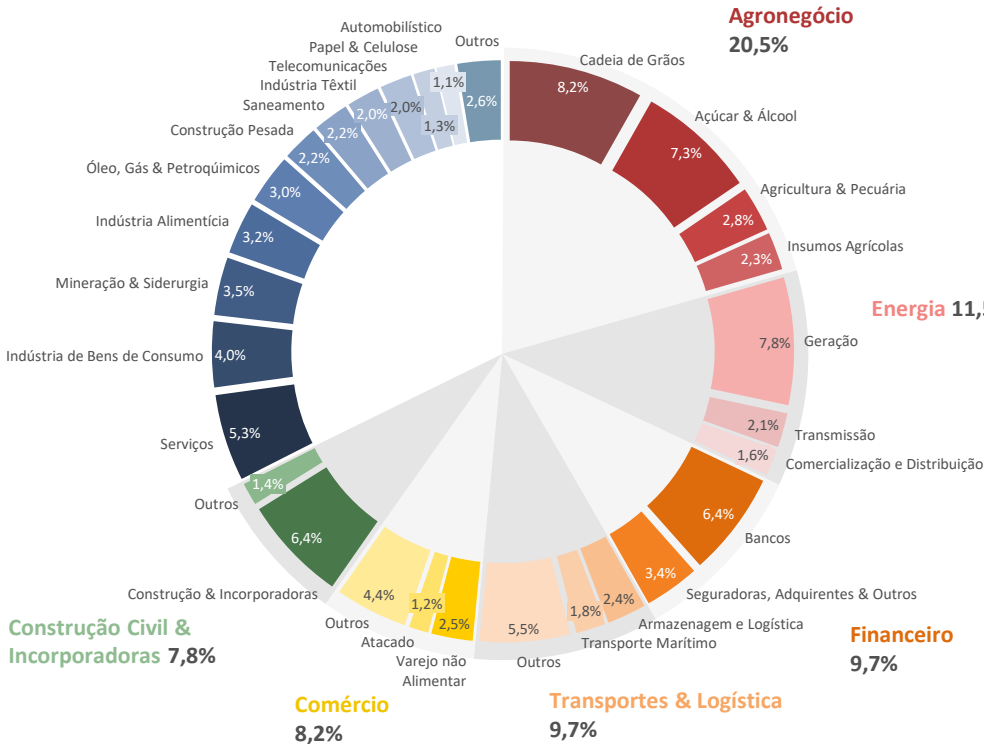
# Carteira de Crédito Expandida

Carteira de Crédito Expandida (R\$ milhões)	jun/20	% Total	mar/20	% Total	Var 3M	jun/19	% Total	Var 12M
<b>Empréstimos</b>	<b>18.219</b>	<b>100%</b>	<b>17.857</b>	<b>100%</b>	<b>2,0%</b>	<b>13.633</b>	<b>100%</b>	<b>33,6%</b>
Large Corporate	5.785	31,8%	5.450	30,5%	6,1%	4.368	32,0%	32,4%
Corporate	11.502	63,1%	11.546	64,7%	-0,4%	8.612	63,2%	33,6%
Middle	932,1	5,1%	859,9	4,8%	8,4%	653,1	4,8%	42,7%
<b>Garantias Prestadas</b>	<b>10.015</b>	<b>100%</b>	<b>9.593</b>	<b>100%</b>	<b>4,4%</b>	<b>10.165</b>	<b>100%</b>	<b>-1,5%</b>
Large Corporate	8.855	88,4%	8.426	87,8%	5,1%	8.867	87,2%	-0,1%
Corporate	1.126	11,2%	1.146	11,9%	-1,8%	1.273	12,5%	-11,5%
Middle	33,7	0,3%	20,6	0,2%	63,4%	25,0	0,2%	34,5%
<b>Títulos Privados</b>	<b>3.831</b>	<b>100%</b>	<b>3.651</b>	<b>100%</b>	<b>4,9%</b>	<b>3.267</b>	<b>100%</b>	<b>17,3%</b>
Large Corporate	2.131	55,6%	1.848	50,6%	15,3%	1.467	44,9%	45,3%
Corporate	1.700	44,4%	1.803	49,4%	-5,7%	1.800	55,1%	-5,5%
Middle	0,0	0,0	0,0	0,0	-	0	0,0	-
<b>Carteira de Crédito Expandida</b>	<b>32.065</b>	<b>100%</b>	<b>31.101</b>	<b>100%</b>	<b>3,1%</b>	<b>27.065</b>	<b>100%</b>	<b>18,5%</b>
Large Corporate	16.771	52,3%	15.725	50,6%	6,7%	14.702	54,3%	14,1%
Corporate	14.328	44,7%	14.495	46,6%	-1,2%	11.685	43,2%	22,6%
Middle	965,8	3,0%	880,5	2,8%	9,7%	678,2	2,5%	42,4%



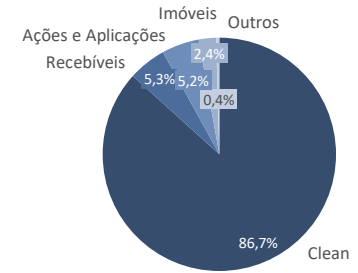
# Exposição Setorial & Garantias

## Exposição Setorial (Carteira de Crédito Expandida)

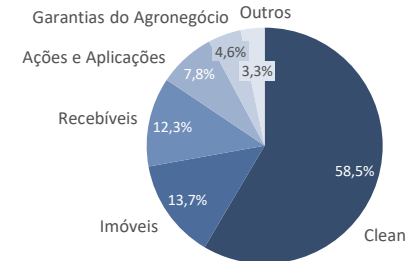


## Colaterais (Carteira de Crédito Expandida)

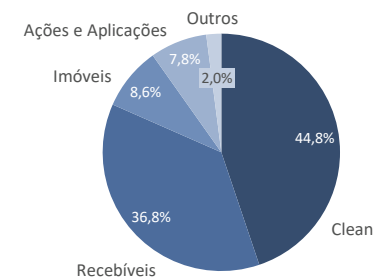
Large Corporate  
Carteira Colateralizada: 13,3%



Corporate  
Carteira Colateralizada: 41,5%

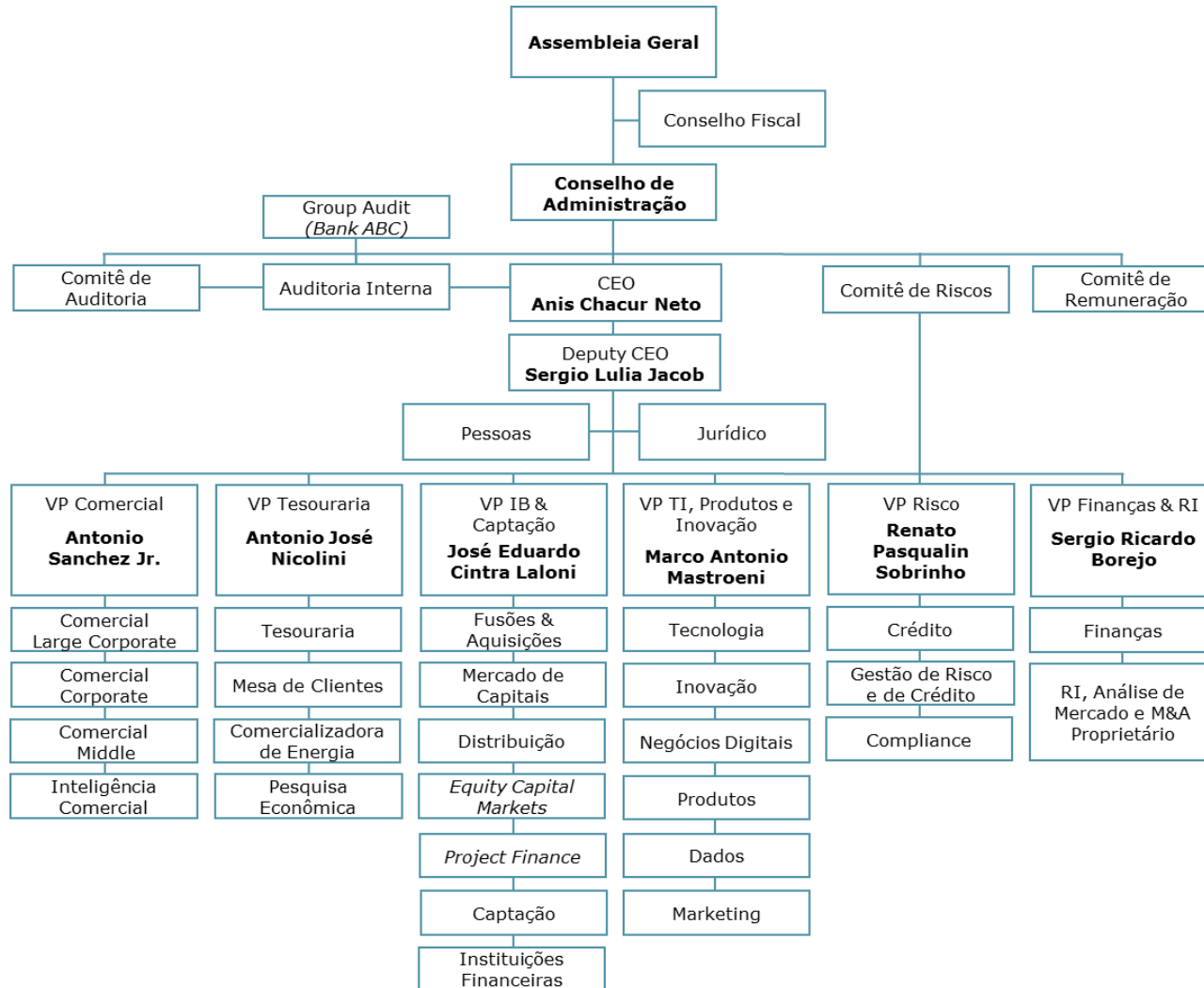


Middle  
Carteira Colateralizada: 55,2%



(jun/20)

# Estrutura Organizacional



(ago/20)



## Membros

<b>Anwar Ali Al Mudhaf</b>	<i>Kuaitiano</i>	Presidente do Conselho & Membro do Conselho do Arab Banking Corporation
<b>Vernom Handley</b>	<i>Inglês</i>	Executivo do Arab Banking Corporation
<b>Brendon Hopkins</b>	<i>Inglês</i>	Executivo do Arab Banking Corporation
<b>Fernando Fontes Iunes</b>	<i>Brasileiro</i>	Membro Independente
<b>Roberto Pedote</b>	<i>Brasileiro</i>	Membro Independente

(ago/20)





# Histórico

Arab Banking Corporation e Grupo Roberto Marinho iniciam o Banco ABC Roma S.A., atuando nos segmentos de crédito corporativo, trade finance e tesouraria.

1989

1997

Arab Banking Corporation e diretores adquirem ações do Grupo Roberto Marinho.

O Banco muda o nome para Banco ABC Brasil S.A.



2007

2020





## Aviso legal

O material que segue é uma apresentação de informações gerais do Banco ABC Brasil S.A. na data desta apresentação. Não fazemos nenhuma declaração, implícita ou explícita, e não damos garantia quanto à correção, adequação ou abrangência dessas informações.

Esta apresentação pode conter certas declarações futuras e informações relacionadas ao Banco ABC Brasil que refletem as visões atuais e/ou expectativas do Banco e de sua administração com respeito à sua performance, seus negócios e impactos futuros. Declarações prospectivas incluem, sem limitação, qualquer declaração que possua previsão, indicação ou estimativas e projeções sobre resultados futuros, performance ou objetivos, bem como, palavras como "acreditamos", "antecipamos", "esperamos", "estimamos", "projetamos", entre outras palavras com significado semelhante. Referidas declarações prospectivas estão sujeitas a riscos, incertezas e impactos futuros. Advertimos os leitores que diversos fatores importantes podem fazer com que os resultados efetivos diferenciem-se de modo relevante de tais planos, objetivos, expectativas, projeções e intenções expressas nesta apresentação. Em nenhuma circunstância, nem o Banco, conselheiros, diretores, agentes ou funcionários serão responsáveis perante terceiros (incluindo investidores) por qualquer decisão de investimento tomada com base nas informações e declarações presentes nesta apresentação, ou por qualquer dano dela resultante, correspondente ou específico.

Esta apresentação e seu conteúdo são informações de propriedade do Banco ABC Brasil e não podem ser reproduzidas ou circuladas, parcial e/ou totalmente, sem o prévio consentimento por escrito do Banco ABC Brasil.