




Apresentação  
Institucional

Maio  
2021





## Estratégia e segmentos

Captação e base de capital

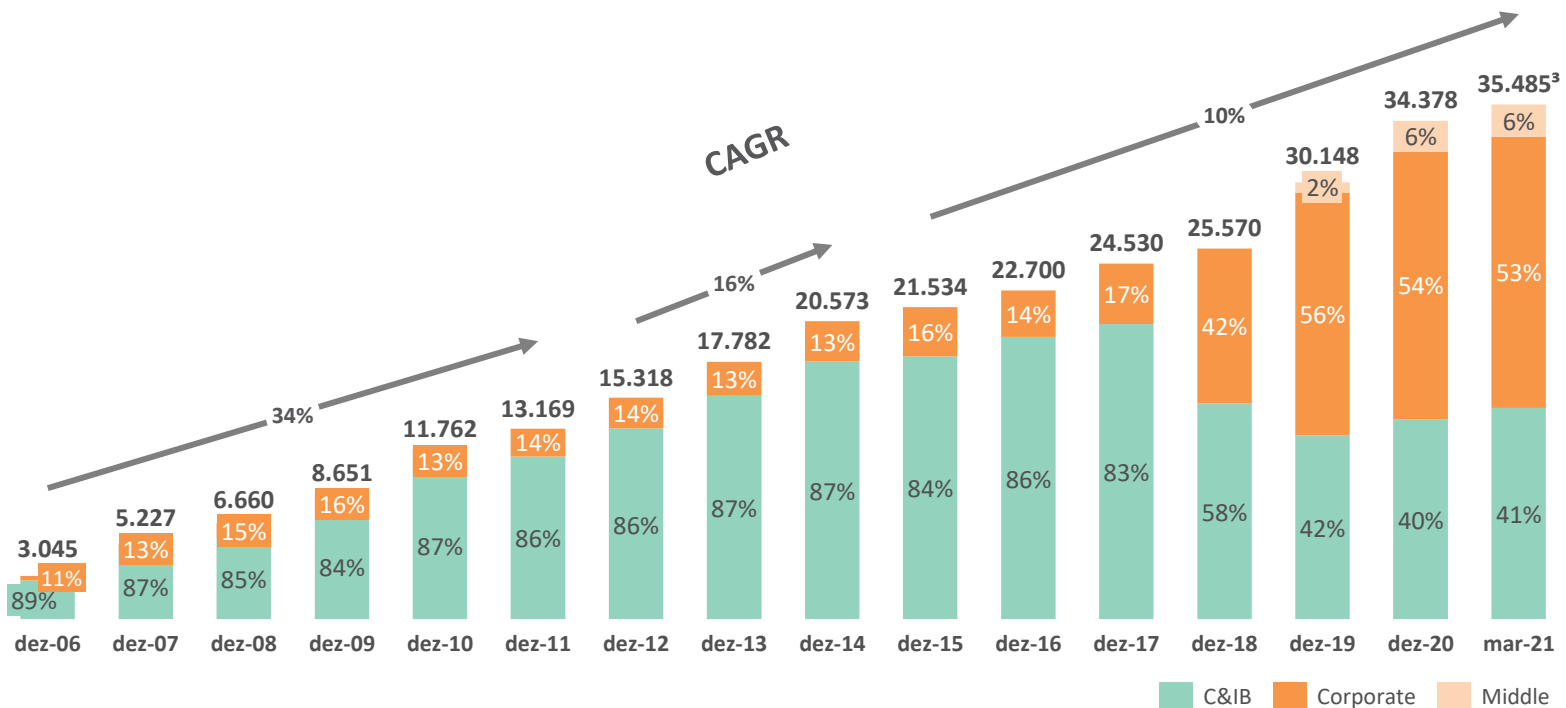
Destaques financeiros

Estrutura acionária



O Banco ABC Brasil oferece soluções financeiras para empresas dos segmentos **C&IB<sup>1</sup>**, **Corporate** e **Middle**.

## Carteira de Crédito Expandida<sup>2</sup> (R\$ milhões)



<sup>1</sup>Corporate & Investment Banking. Nova denominação para o segmento Large Corporate, que passa a englobar clientes com faturamento anual acima de R\$4 bi (pode incluir clientes dos setores de Infraestrutura, Energia e Private Equity, com faturamento abaixo de R\$4 bi).

<sup>2</sup>Inclui Empréstimos, Garantias Prestadas e Títulos Privados.

<sup>3</sup>Nova segmentação de clientes a partir de Jan/2021. Para melhor comparação, a quebra da Carteira Expandida foi ajustada desde 2019.

# Principais Indicadores dos Segmentos

## C&IB

## Corporate

## Middle

## Total

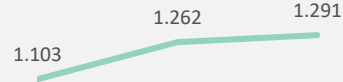
mar/20 dez/20 mar/21

mar/20 dez/20 mar/21

mar/20 dez/20 mar/21

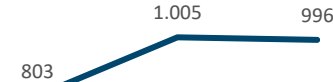
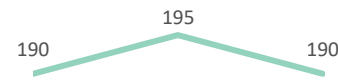
mar/21

**Total de Clientes**



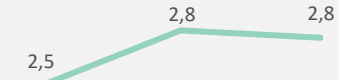
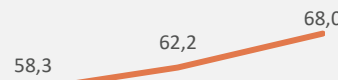
**2.788**  
+40% var. 12M

**Clientes com Exposição de Crédito**

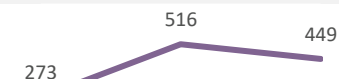


**1.982**  
+49% var. 12M

**Exposição Média Por Cliente (R\$ milhões)**

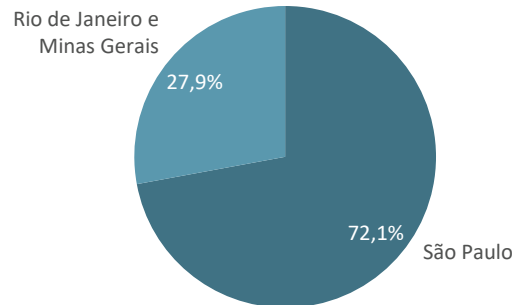


**Prazo Médio (dias)**

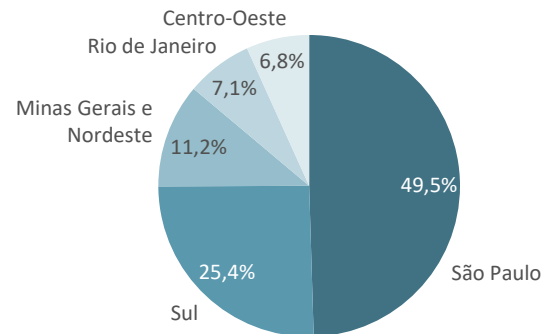


## Abertura Geográfica da Carteira de Crédito Expandida

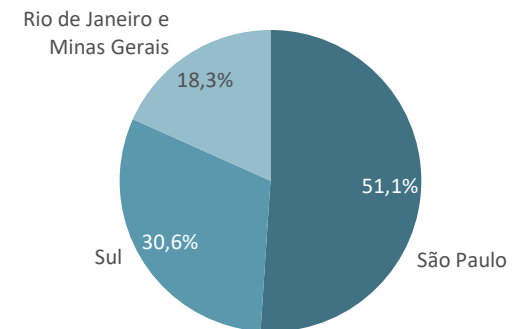
### C&IB



### Corporate



### Middle



**C&IB:** Clientes com faturamento anual acima de R\$4 bilhões (pode incluir clientes dos setores de Infraestrutura, Energia e Private Equity, com faturamento abaixo de R\$4 bilhões)  
**Corporate:** Clientes com faturamento anual entre R\$300 milhões e R\$4 bilhões. | **Middle:** Clientes com faturamento anual entre R\$30 milhões e R\$300 milhões.



Estratégia e segmentos

**Captação e base de capital**

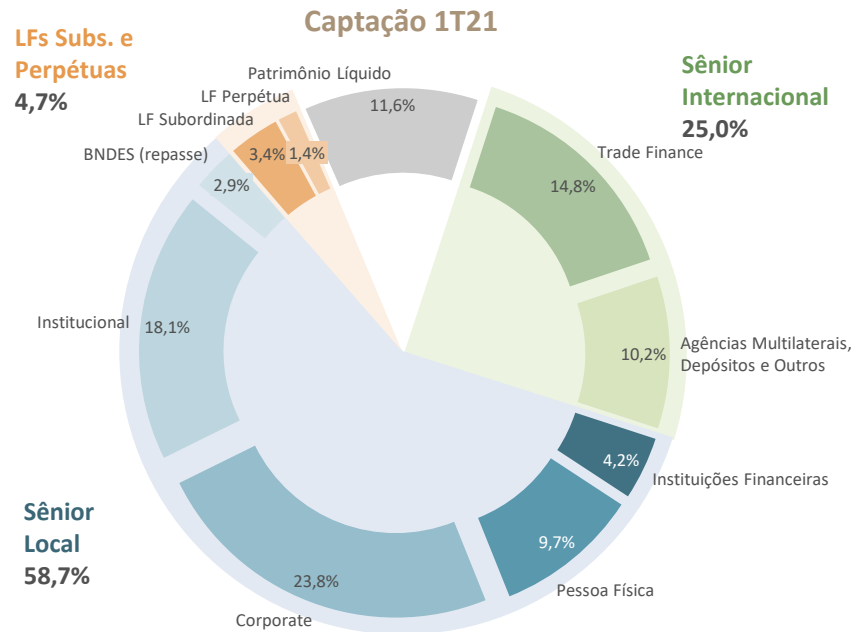
Destaques financeiros

Estrutura acionária

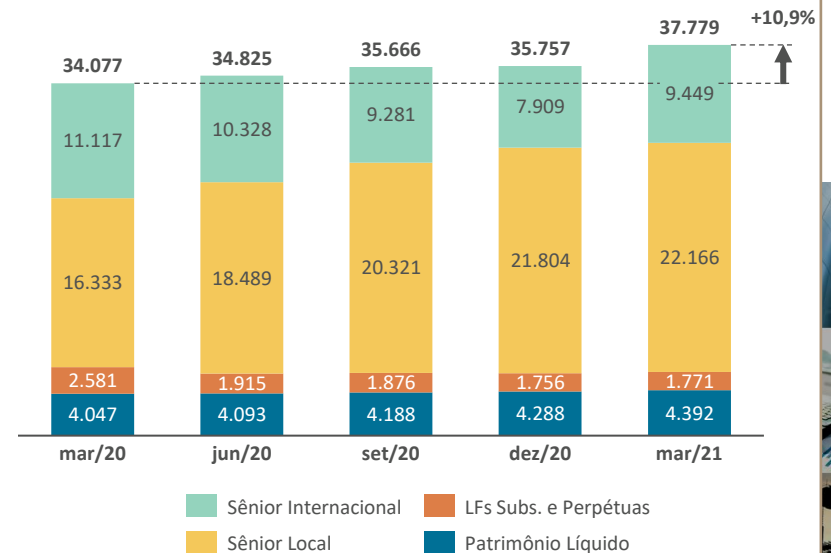


# Captação & Ratings

## Captação diversificada com acesso a linhas locais e internacionais



## Captação Histórica



Captações (R\$ milhões)	mar/21	% do Total	dez/20	% do Total	mar/20	% do Total
Depósitos à Vista	320,4	0,8	383,4	1,1	191,2	0,6
Depósitos a Prazo	8.928,8	23,6	9.061,7	25,3	5.154,3	15,1
LCA, LCI e COE	3.662,6	9,7	3.581,4	10,0	3.347,0	9,8
Letras Financeiras	7.331,1	19,4	6.850,7	19,2	5.924,4	17,4
Letras Financeiras Subordinadas	1.287,8	3,4	1.275,1	3,6	1.393,7	4,1
Depósitos Interfinanceiros	839,2	2,2	710,2	2,0	627,6	1,8
Obrigações por Empréstimos e Repasses no Exterior	9.449,3	25,0	7.909,1	22,1	11.117,1	32,6
Obrigações por Repasses (BNDES e FINAME)	1.084,2	2,9	1.216,9	3,4	1.088,5	3,2
Eurobonus Subordinado <sup>1</sup>	0,0	0,0	0,0	0,0	678,7	2,0
Letras Financeiras Subordinadas Perpétuas	483,4	1,3	480,6	1,3	508,3	1,5
<b>Subtotal (Captação com Terceiros)</b>	<b>33.386,8</b>	<b>88,4</b>	<b>31.469,0</b>	<b>88,0</b>	<b>30.030,7</b>	<b>88,1</b>
Patrimônio Líquido	4.392,0	11,6	4.288,3	12,0	4.046,7	11,9
<b>Total</b>	<b>37.778,8</b>	<b>100,0</b>	<b>35.757,3</b>	<b>100,0</b>	<b>34.077,4</b>	<b>100,0</b>

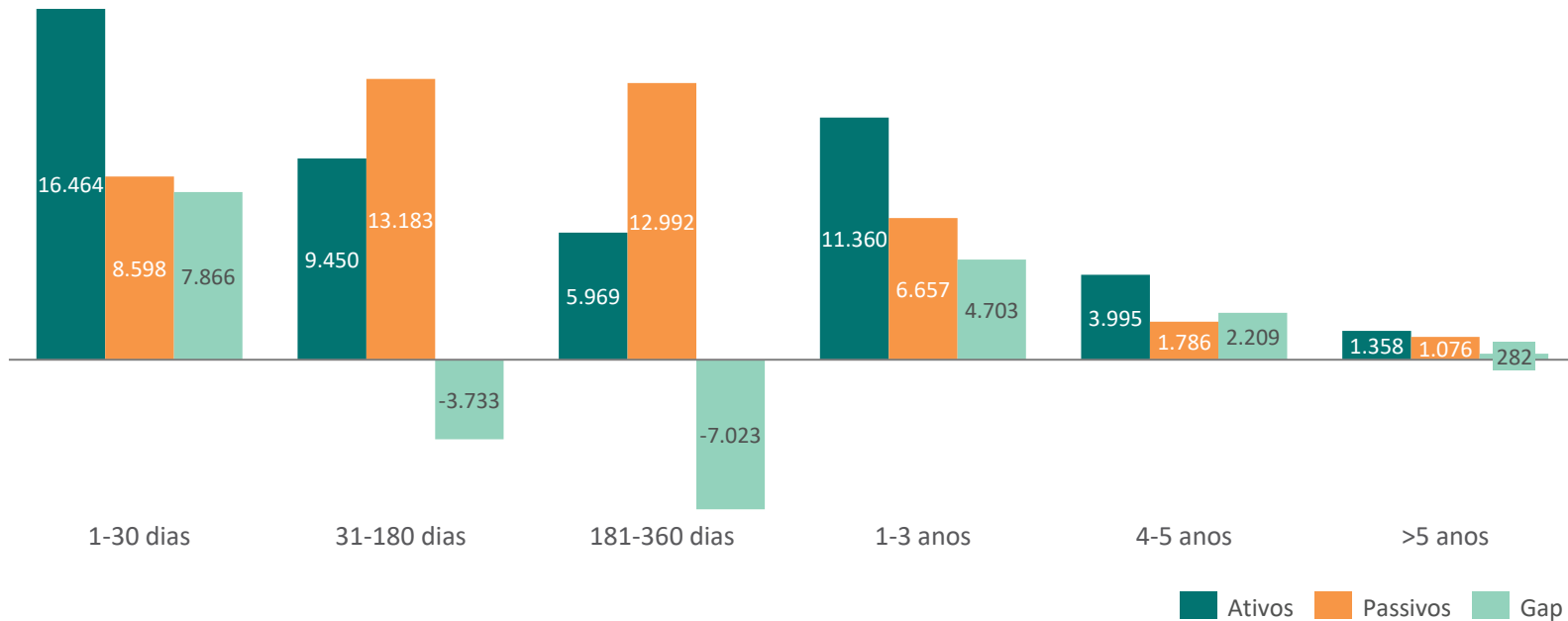
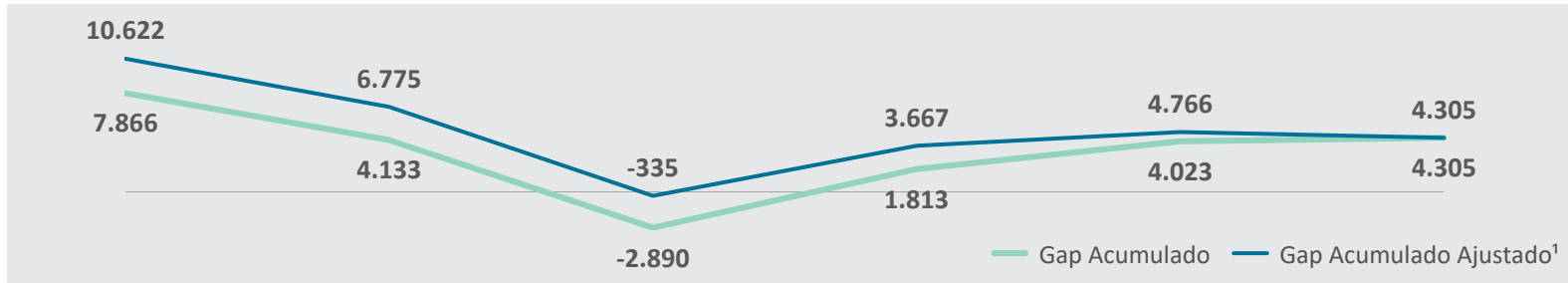
<sup>1</sup>Eurobonus Subordinado venceu em abril de 2020, totalizando US\$126,3 milhões.

## Ratings

	Local	Global	Sovereign
<b>S&amp;P Global</b>	brAAA	BB-	BB-
<b>Fitch Ratings</b>	AAA	BB	BB-
<b>Moody's</b>	Aa2.Br	Ba2	Ba2

# Ativos e Passivos por Vencimento

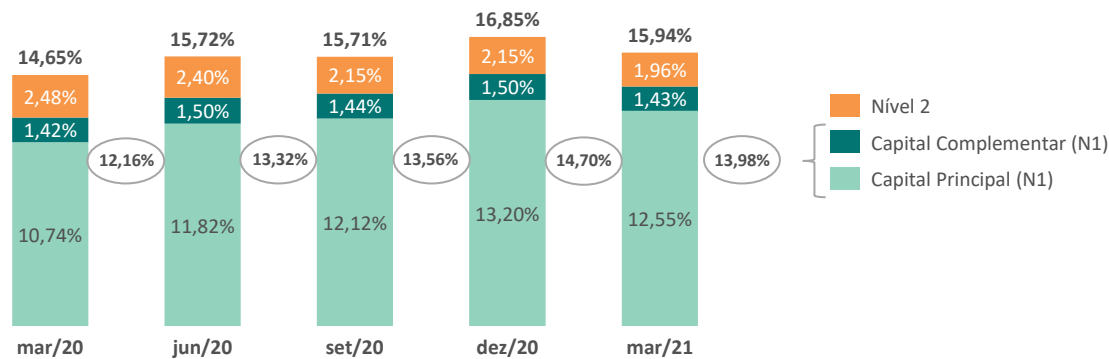
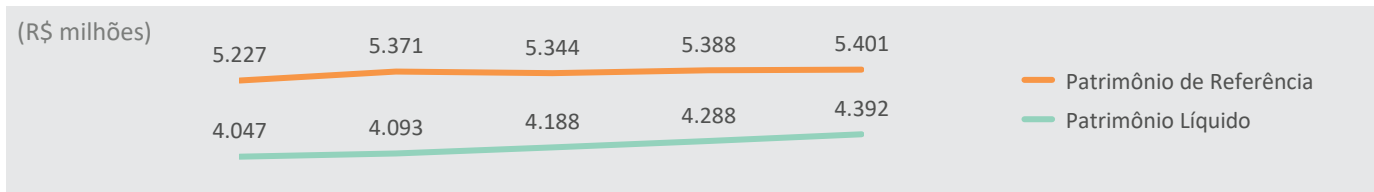
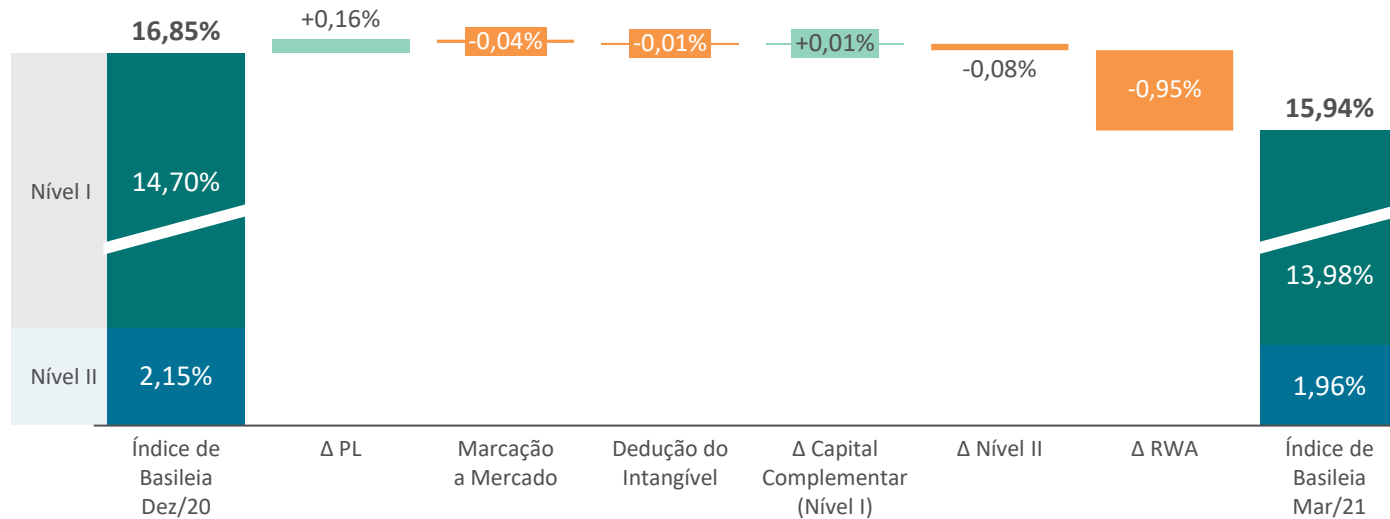
(R\$ milhões)



(mar/21)

<sup>1</sup>Considera como títulos de liquidez de 1-30 dias os títulos públicos federais, pois são passíveis de conversão em caixa através de operações compromissadas ou venda no mercado secundário.

# Índice de Basileia & Patrimônio Líquido







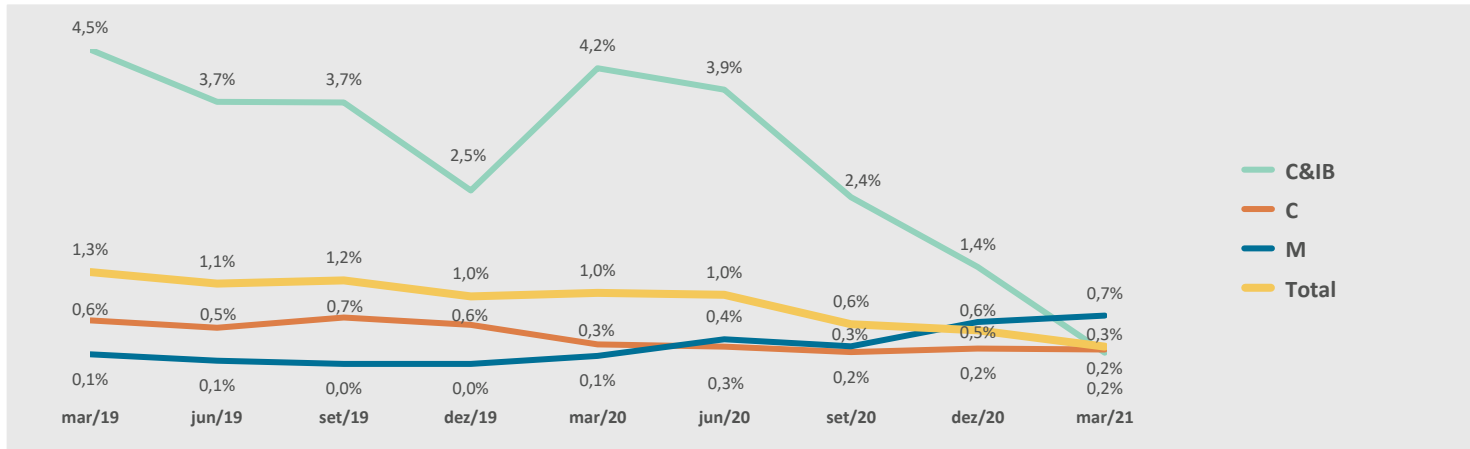
Estratégia e segmentos  
Captação e base de capital  
**Destaques financeiros**  
Estrutura acionária



# Qualidade da Carteira de Crédito

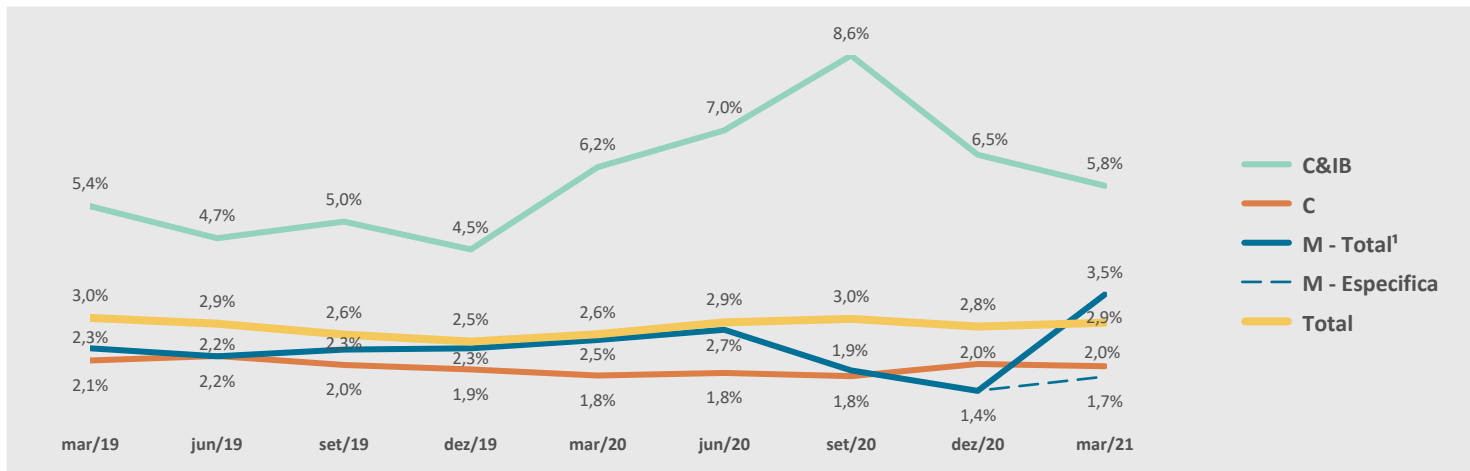
## Operações com Atraso Acima de 90 dias (Parcelas vencidas e vincendas)

% da Carteira 2.682



## Saldo de PDD

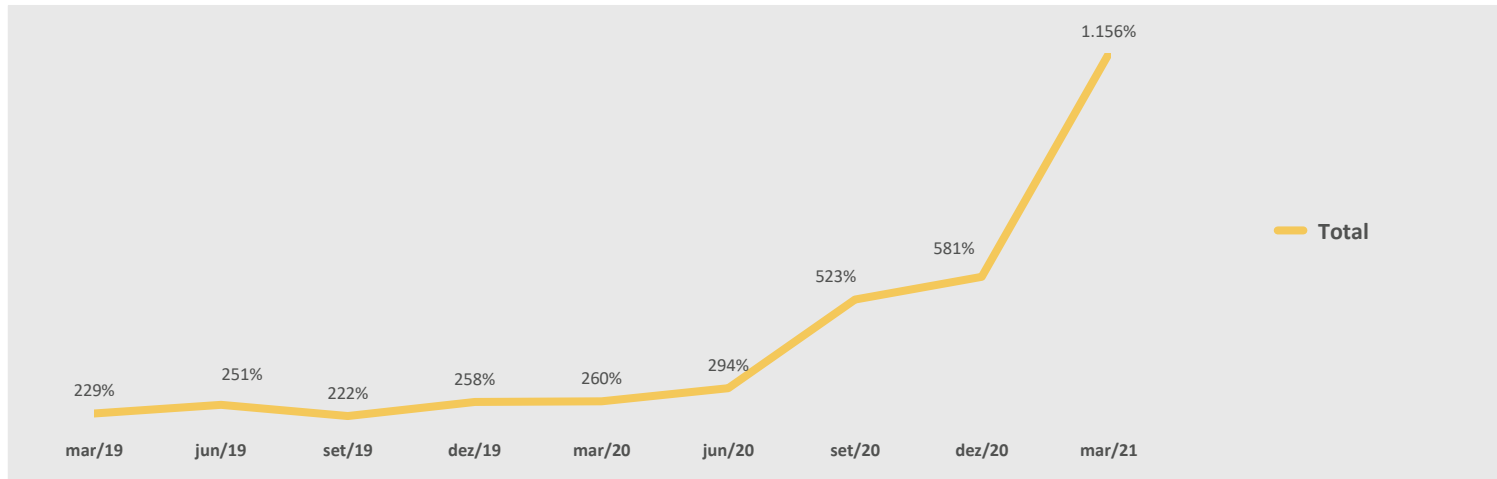
% da Carteira 2.682



# Qualidade da Carteira de Crédito

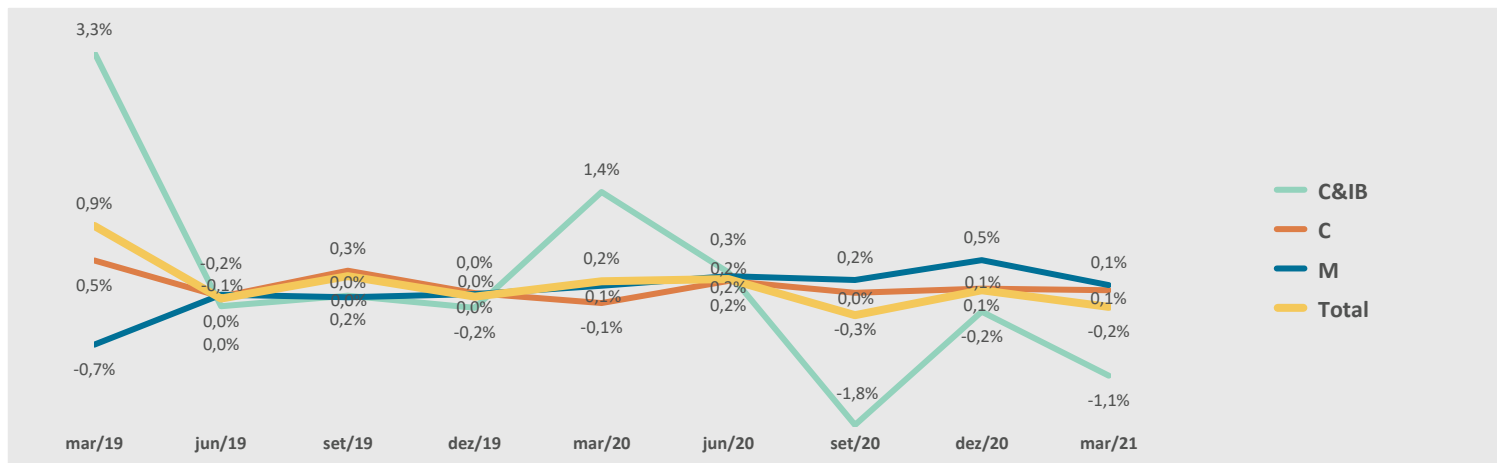
## Índice de Cobertura (Carteira 2.682)

Saldo de PDD/Operações com Atraso Acima de 90 dias



## Formação de Inadimplência<sup>1</sup> (Operações com atraso acima de 90 dias)

% da Carteira 2.682



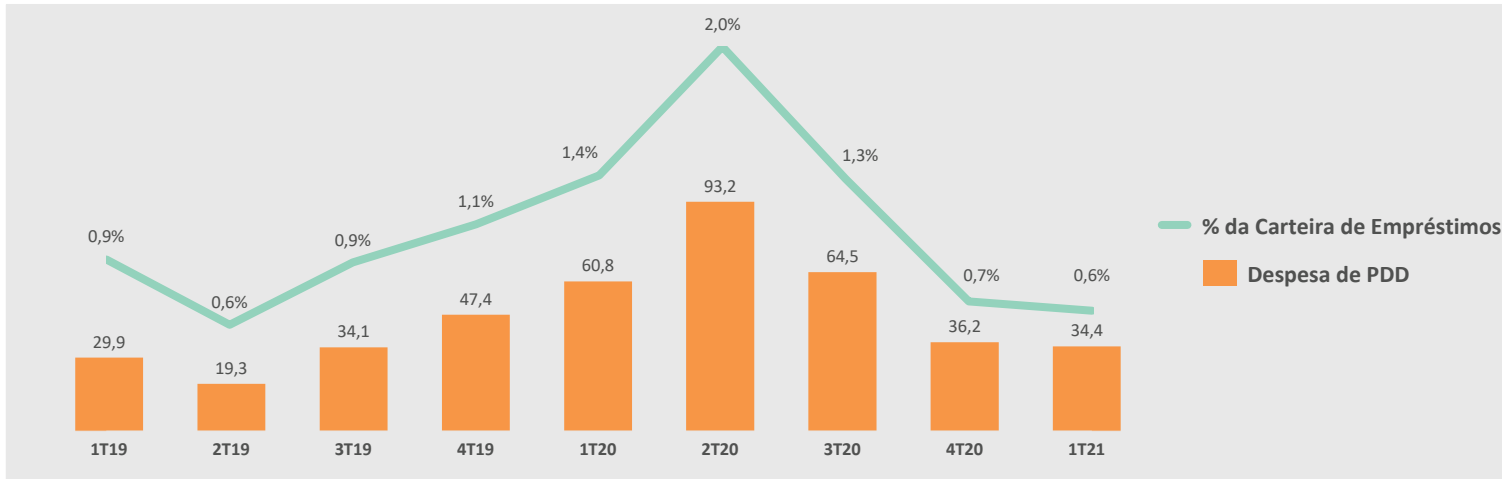
<sup>1</sup>Consiste no saldo das operações de crédito que passaram a ser inadimplentes acima de 90 dias no trimestre, somado às baixas a prejuízo.



# Qualidade da Carteira de Crédito

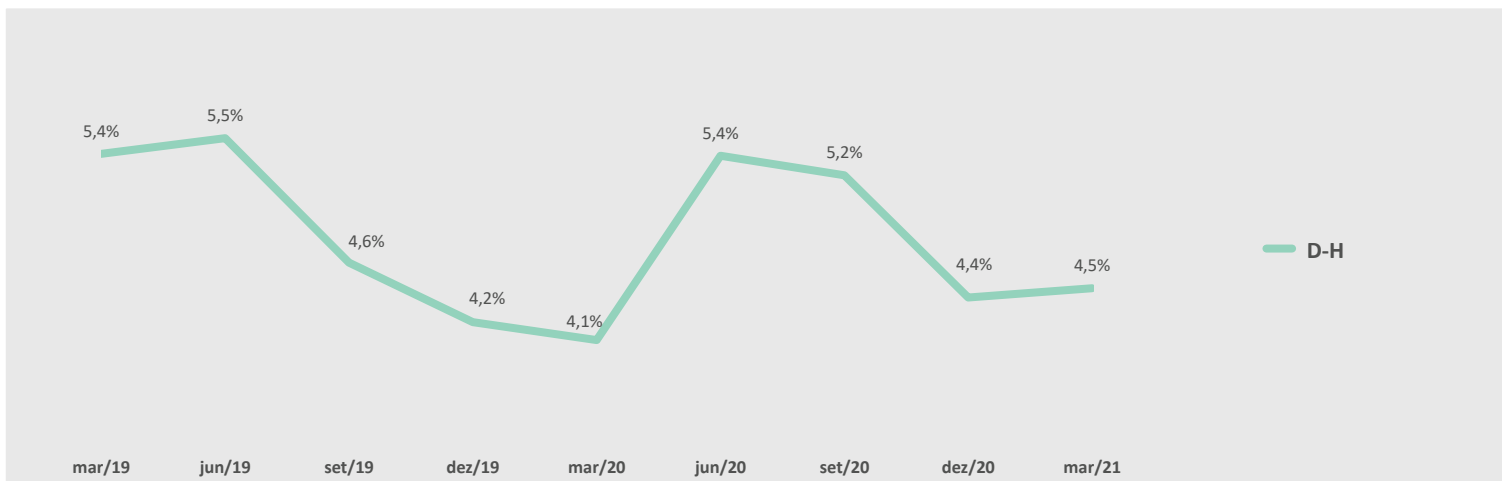
## Despesas Trimestrais de PDD (Carteira 2.682)

R\$ milhões e % da carteira de empréstimos (anualizado)



## Empréstimos Classificados entre D-H

% da Carteira 2.682



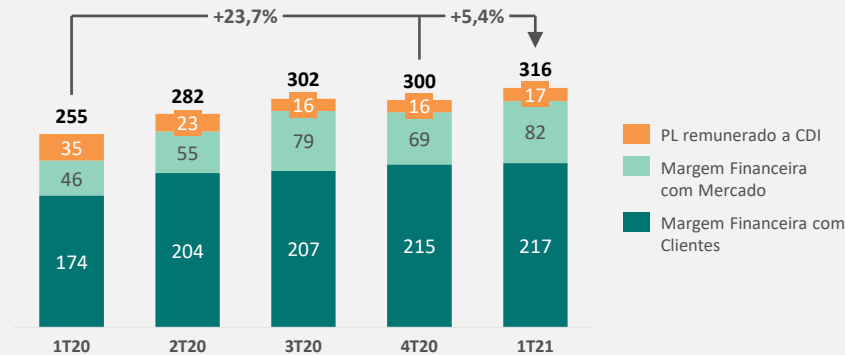


# Margem Financeira Gerencial

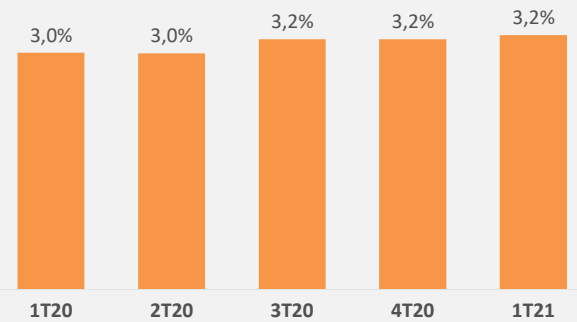
(R\$ milhões)



## Margem Financeira Gerencial (R\$ milhões)

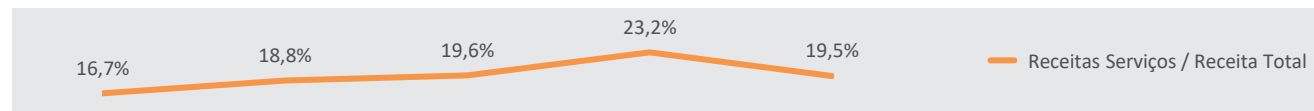
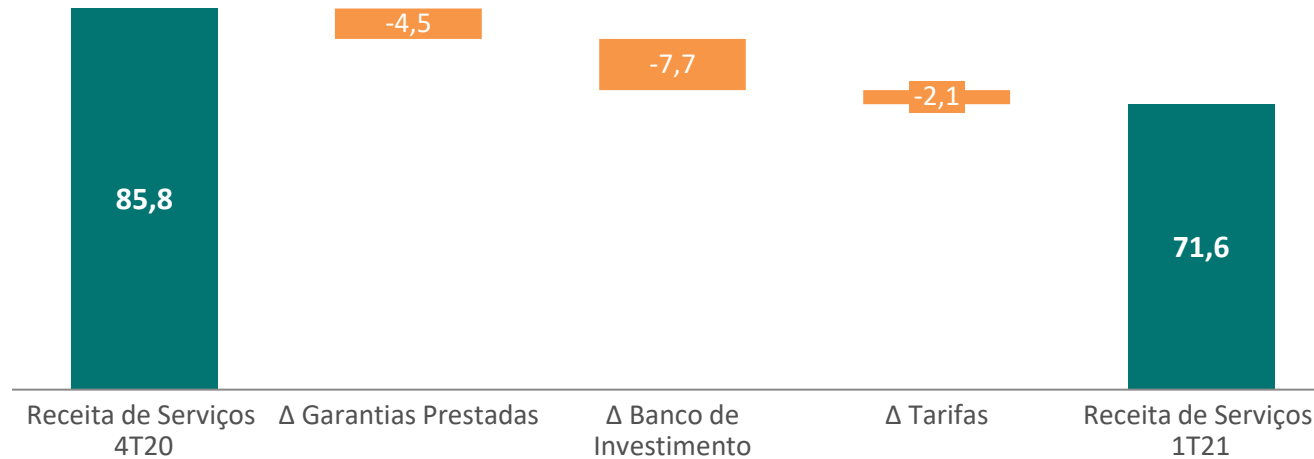


## NIM (% a.a.)



# Receitas com Serviços

(R\$ milhões)



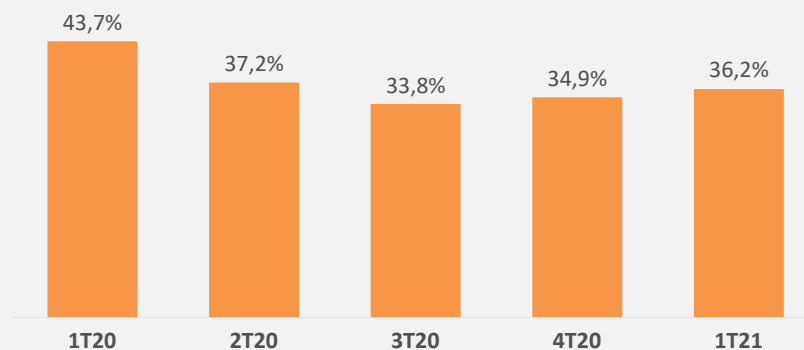
(R\$ milhões)



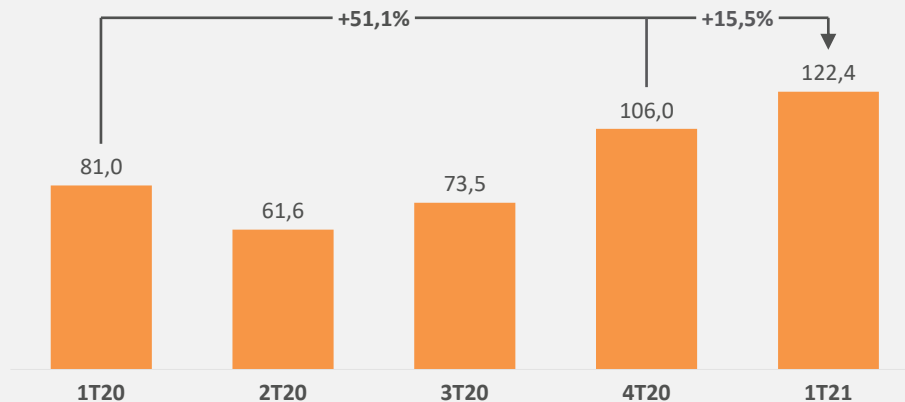
# Despesas e Índice de Eficiência

Despesas (R\$ milhões)	1T21	4T20	1T21x4T20	1T20	1T21x1T20
Despesas de Pessoal	(64,5)	(61,0)	5,7%	(57,6)	11,8%
Outras Despesas Administrativas	(28,4)	(30,4)	-6,6%	(30,3)	-6,1%
<b>Subtotal</b>	<b>(92,9)</b>	<b>(91,4)</b>	<b>1,6%</b>	<b>(87,9)</b>	<b>5,6%</b>
Participação nos Lucros (PLR)	(39,9)	(37,4)	6,7%	(40,0)	-0,1%
<b>Total</b>	<b>(132,8)</b>	<b>(128,9)</b>	<b>3,1%</b>	<b>(127,9)</b>	<b>3,8%</b>

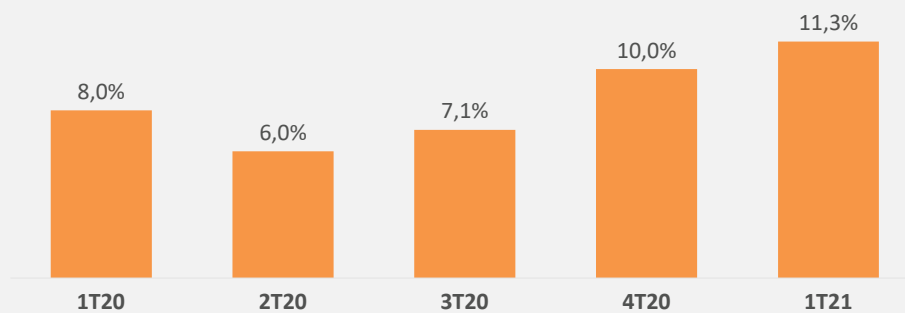
**Índice de Eficiência** (Despesas/Receitas)



**Lucro Líquido Recorrente** (R\$ milhões)



**ROAE Recorrente** (a.a.)





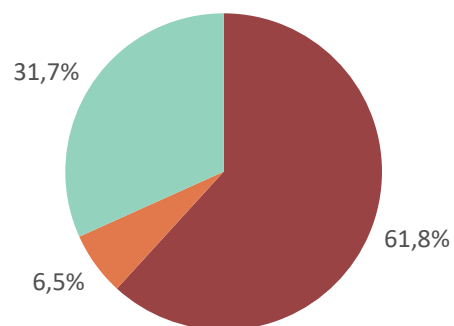


Estratégia e segmentos  
Captação e base de capital  
Destaques financeiros  
**Estrutura acionária**



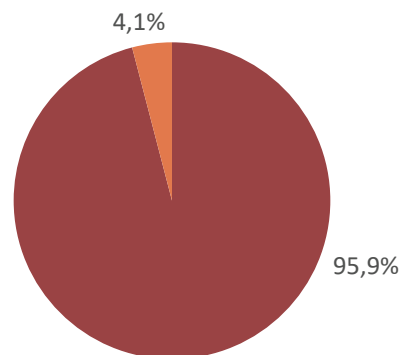
## ABC Brasil

### Capital Total<sup>1</sup>



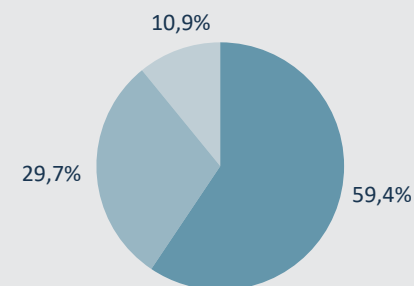
- Bank ABC
- Administradores<sup>2</sup>
- Mercado (*free-float*)

### Capital Votante



(mai/21)

## Bank ABC (Controlador)



- Banco Central da Líbia
- Kuwait Investment Authority
- Mercado (*free-float*)

### Banco internacional com sede em Bahrein

- Total de Ativos: US\$ 30,4 bilhões
- Patrimônio Líquido: US\$ 4,1 bilhões
- Basiléia: 17,5%
- Capital de Nível 1: 16,6%
- Capital Principal: 16,2%

(dez/20)

<sup>1</sup>Ex-Tesouraria

<sup>2</sup>Administradores inclui Executivos, membros do Conselho de Administração e pessoas vinculadas.



**Website:** [www.abcbrasil.com.br](http://www.abcbrasil.com.br) | [ri.abcbrasil.com.br](http://ri.abcbrasil.com.br)

**Telefone:** (11) 3170-2000



Índice  
BM&FBOVESPA  
Financeiro **IFNC**

Índice  
Small Cap **SMLL**

Índice de  
Ações com Tag Along  
Diferenciado **ITAG**

Índice de  
Ações com Governança  
Corporativa Diferenciada **IGC**







## Apêndice





# Carteira de Crédito Expandida

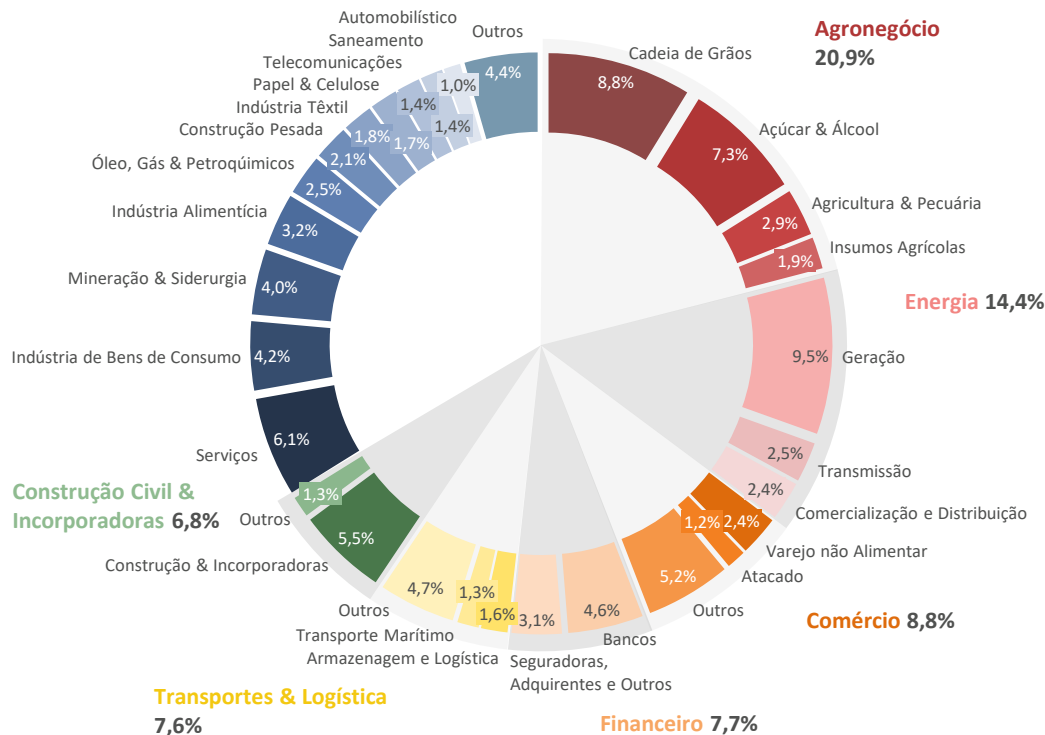
Carteira de Crédito Expandida (R\$ milhões)	mar/21	% Total	dez/20	% Total	Var 3M	mar/20	% Total	Var 12M
<b>Empréstimos</b>	<b>21.472</b>	<b>100%</b>	<b>20.940</b>	<b>100%</b>	<b>2,5%</b>	<b>17.857</b>	<b>100%</b>	<b>20,2%</b>
C&IB	4.309	20,1%	4.001	19,1%	7,7%	3.381	18,9%	27,4%
Corporate	14.964	69,7%	14.849	70,9%	0,8%	13.652	76,5%	9,6%
Middle	2.199,1	10,2%	2.089,5	10,0%	5,2%	823,3	4,6%	167,1%
<b>Garantias Prestadas</b>	<b>10.736</b>	<b>100%</b>	<b>10.161</b>	<b>100%</b>	<b>5,7%</b>	<b>9.593</b>	<b>100%</b>	<b>11,9%</b>
C&IB	8.620	80,3%	8.124	79,9%	6,1%	7.701	80,3%	11,9%
Corporate	2.087	19,4%	2.004	19,7%	4,2%	1.869	19,5%	11,7%
Middle	28,8	0,3%	33,5	0,3%	-13,9%	22,9	0,2%	25,9%
<b>Títulos Privados</b>	<b>3.277</b>	<b>100%</b>	<b>3.277</b>	<b>100%</b>	<b>0,0%</b>	<b>3.651</b>	<b>100%</b>	<b>-10,2%</b>
C&IB	1.667	50,9%	1.704	52,0%	-2,2%	1.682	46,1%	-0,9%
Corporate	1.610	49,1%	1.573	48,0%	2,4%	1.969	53,9%	-18,2%
Middle	0,0	0,0	0,0	0,0	-	1,0	0,0%	(1,0)
<b>Carteira de Crédito Expandida</b>	<b>35.485</b>	<b>100%</b>	<b>34.378</b>	<b>100%</b>	<b>3,2%</b>	<b>31.101</b>	<b>100%</b>	<b>14,1%</b>
C&IB	14.596	41,1%	13.829	40,2%	5,5%	12.764	41,0%	14,3%
Corporate	18.661	52,6%	18.426	53,6%	1,3%	17.490	56,2%	6,7%
Middle	2.228,0	6,3%	2.123,0	6,2%	4,9%	847,2	2,7%	163,0%



# Exposição Setorial & Garantias

## Exposição Setorial

(Carteira de Crédito Expandida)

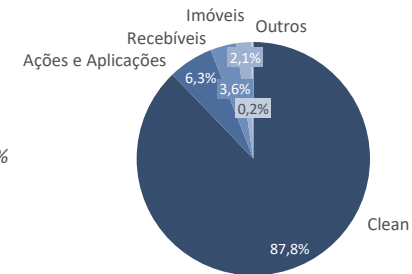


(mar/21)

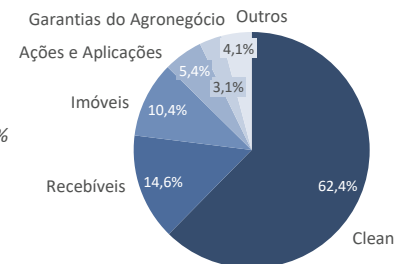
## Colaterais

(Carteira de Crédito Expandida)

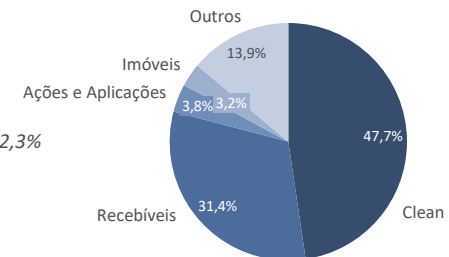
**C&IB**  
Carteira Colateralizada: 12,2%

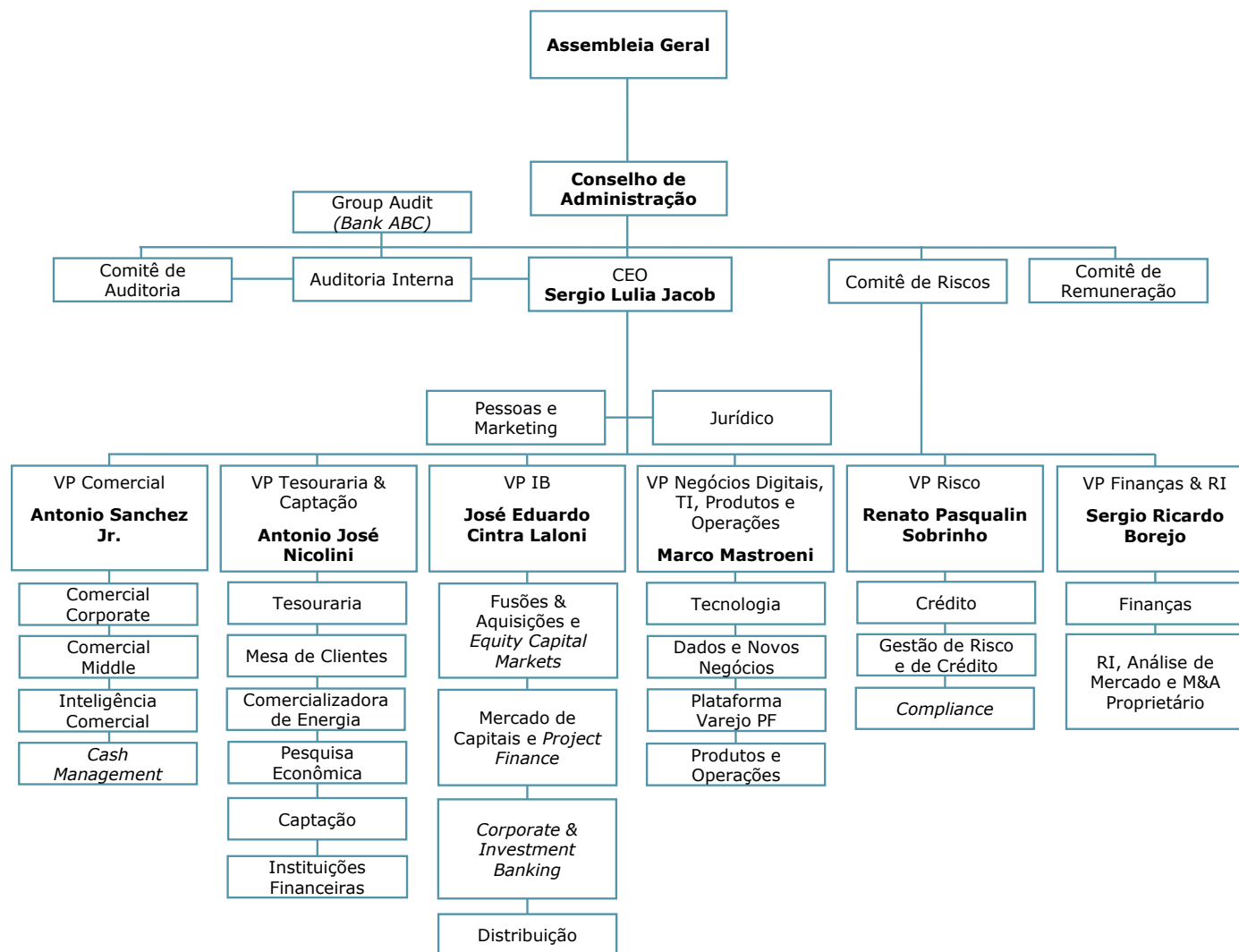


**Corporate**  
Carteira Colateralizada: 37,6%



**Middle**  
Carteira Colateralizada: 52,3%





(mai/21)



## Membros

<b>Anwar Ali Al Mudhaf</b>	<i>Kuaitiano</i>	Presidente do Conselho & Membro do Conselho do Arab Banking Corporation
<b>Anis Chacur Neto</b>	<i>Brasileiro</i>	Vice-Presidente do Conselho
<b>Vernon Handley</b>	<i>Inglês</i>	Executivo do Arab Banking Corporation
<b>Brendon Hopkins</b>	<i>Inglês</i>	Executivo do Arab Banking Corporation
<b>Fernando Fontes Iunes</b>	<i>Brasileiro</i>	Membro Independente
<b>Roberto Pedote</b>	<i>Brasileiro</i>	Membro Independente

(mai/21)



Arab Banking Corporation e Grupo Roberto Marinho iniciam o Banco ABC Roma S.A., atuando nos segmentos de crédito corporativo, trade finance e tesouraria.

1989

1997

Arab Banking Corporation e diretores adquirem ações do Grupo Roberto Marinho.

O Banco muda o nome para Banco ABC Brasil S.A.



2007

2021







## Aviso Legal

O material que segue é uma apresentação de informações gerais do Banco ABC Brasil S.A. na data desta apresentação. Não fazemos nenhuma declaração, implícita ou explícita, e não damos garantia quanto à correção, adequação ou abrangência dessas informações.

Esta apresentação pode conter certas declarações futuras e informações relacionadas ao Banco ABC Brasil que refletem as visões atuais e/ou expectativas do Banco e de sua administração com respeito à sua performance, seus negócios e impactos futuros. Declarações prospectivas incluem, sem limitação, qualquer declaração que possua previsão, indicação ou estimativas e projeções sobre resultados futuros, performance ou objetivos, bem como, palavras como "acreditamos", "antecipamos", "esperamos", "estimamos", "projetamos", entre outras palavras com significado semelhante. Referidas declarações prospectivas estão sujeitas a riscos, incertezas e impactos futuros. Advertimos os leitores que diversos fatores importantes podem fazer com que os resultados efetivos diferenciem-se de modo relevante de tais planos, objetivos, expectativas, projeções e intenções expressas nesta apresentação. Em nenhuma circunstância, nem o Banco, conselheiros, diretores, agentes ou funcionários serão responsáveis perante terceiros (incluindo investidores) por qualquer decisão de investimento tomada com base nas informações e declarações presentes nesta apresentação, ou por qualquer dano dela resultante, correspondente ou específico.

Esta apresentação e seu conteúdo são informações de propriedade do Banco ABC Brasil e não podem ser reproduzidas ou circuladas, parcial e/ou totalmente, sem o prévio consentimento por escrito do Banco ABC Brasil.