



# 1T26

14 DE MAIO DE 2026

**EQTL**  
B3 LISTED NM  
GRUPO  
**equatorial**

# Disclaimer

As estimativas e declarações futuras constantes da presente apresentação têm por embasamento, em grande parte, as expectativas atuais e estimativas sobre eventos futuros e tendências que afetam ou podem potencialmente vir a afetar os negócios, a situação financeira, os resultados operacionais e prospectivos da EQUATORIAL, Estas estimativas e declarações estão sujeitas a diversos riscos, incertezas e suposições e são feitas com base nas informações de que a EQUATORIAL atualmente dispõe, Esta apresentação também está disponível no site [www.equatorialenergia.com.br/ri](http://www.equatorialenergia.com.br/ri) e no sistema IPE da CVM.

As palavras “acredita”, “pode”, “poderá”, “estima”, “continua”, “antecipa”, “pretende”, “espera” e expressões similares têm por objetivo identificar estimativas. Tais estimativas referem-se apenas à data em que foram expressas, sendo que a EQUATORIAL não pode assegurar a atualização ou revisão de quaisquer dessas estimativas em razão da ocorrência de nova informação, de eventos futuros ou de quaisquer outros fatores.

As informações operacionais consolidadas representam 100% dos resultados de suas controladas.

As seguintes informações não foram revisadas pelos auditores independentes: i) dados operacionais; ii) informações financeiras pró-forma, bem como a comparação destas informações com os resultados societários do período, e; iii) expectativas da administração quanto ao desempenho futuro das Companhias.

 Financeiro
EBITDA Ajustado<sup>1</sup>

**R\$ 2,9 bilhões** (+11,3% vs 1T25)

## Investimentos

*R\$ 2,6 bilhões (+12,2% vs 1T25)*

## Resgate antecipado das PNs A e B

*R\$ 607 milhões*

## Caixa do período

*R\$ 11,6 bilhões, 2,5x dívida CP*

## Covenants

*2,7x Div. Liq. / EBITDA*

## Compensações de Qualidade

*Redução de 23,4% vs 1T25*

 Operacional

## Crescimento Mercado Fio-B

3,8%

## Perdas abaixo do regulatório (12 meses)

18%

Redução do DEC em 5 das 7 distribuidoras vs 1T25

 Geração de Valor

## Renovação das Concessões

- Maranhão (2060)

- Pará (2058)

Adesão ao Acordo Gaúcho



<sup>1</sup>Sem efeitos da Transmissão

An aerial night photograph of a city. A long, illuminated bridge spans across a large body of water, connecting the foreground to a densely lit city skyline in the background. The foreground shows residential buildings and a street with parked cars. The sky is dark, and the city lights create a vibrant contrast against the night.

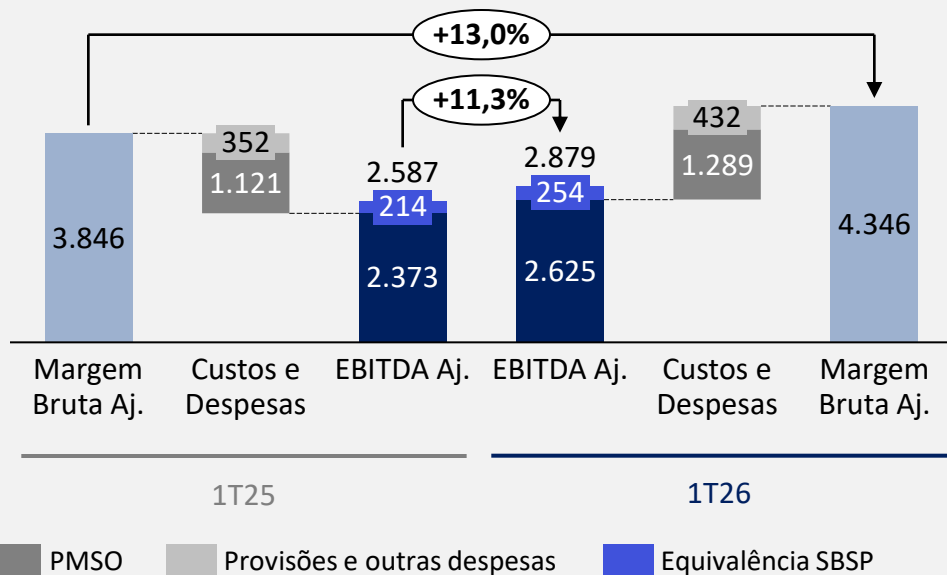
DESEMPENHO  
ECONÔMICO - FINANCEIRO  
CONSOLIDADO

---

GRUPO  
**Equatorial**

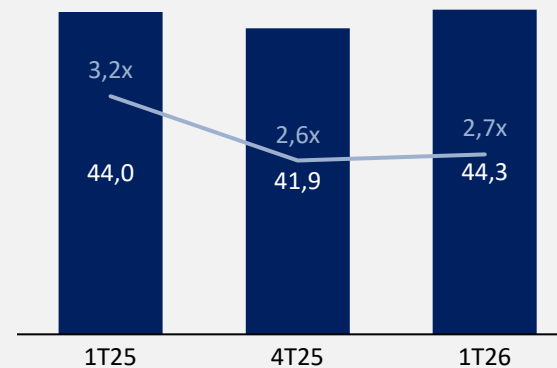
## Resultados Ajustados

R\$ Milhões



## Dívida Líquida e Covenants

R\$ Bilhões

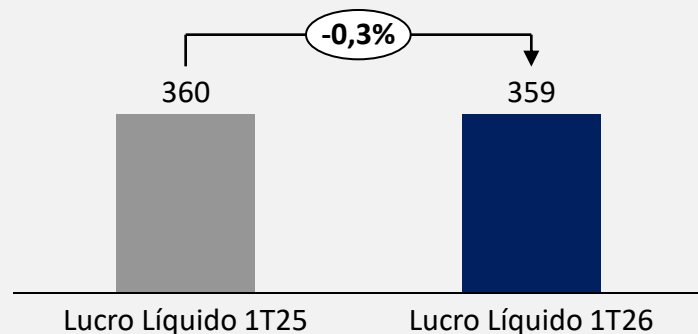


PRAZO E CUSTO MÉDIO  
**6,1 anos | 13,74% a.a.**

COBERTURA DE CAIXA  
**2,5x** obrigações curto prazo

## Lucro Líquido Ajustado – Mesmos Ativos<sup>1</sup>

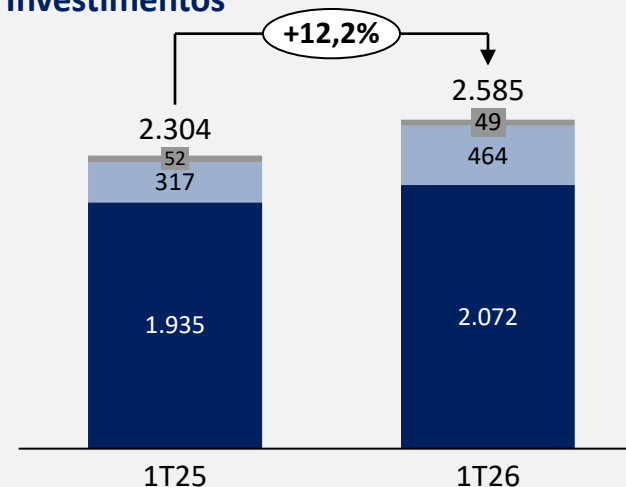
R\$ Milhões



1- Desconsidera Transmissão

## Investimentos

R\$ Milhões



1- Outros considera Renováveis, Saneamento, Transmissão (1T25) e Outros

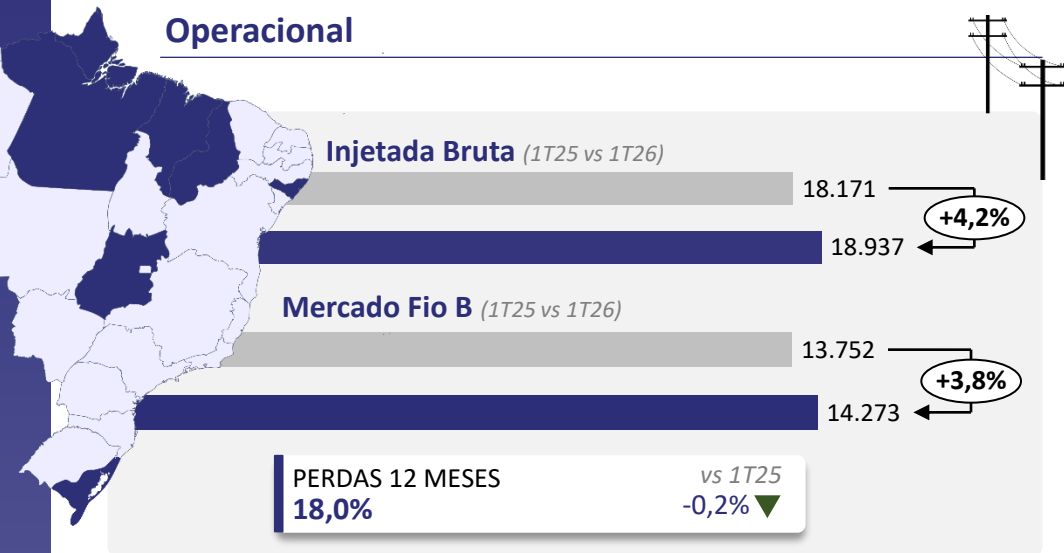


DISTRIBUIÇÃO

---

GRUPO  
**equatorial**

## Operacional



## PECLD e Arrecadação

Trimestral

	1T25	1T26
IAR	97,83%	97,52% ▼
PECLD	1,66%	1,64% ▼

## DEC e FEC

12 meses vs. Regulatório

**4**  
DEC

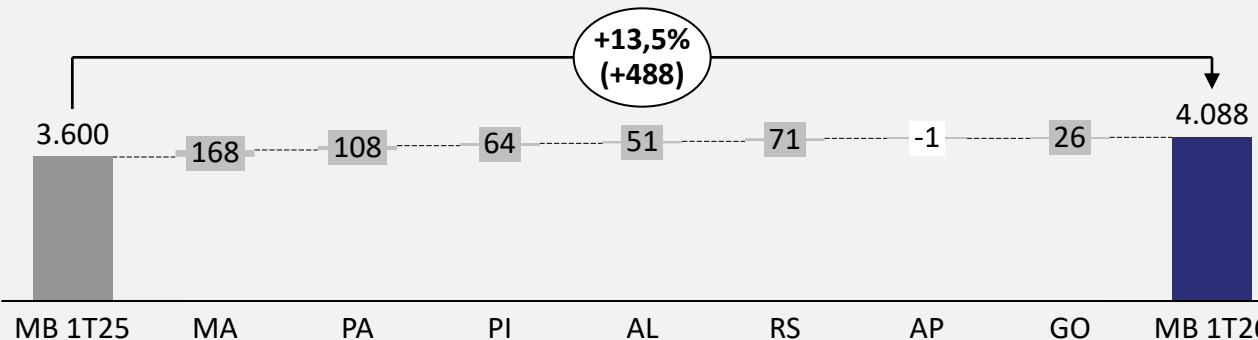
**7**  
FEC

DENTRO DO REGULATÓRIO

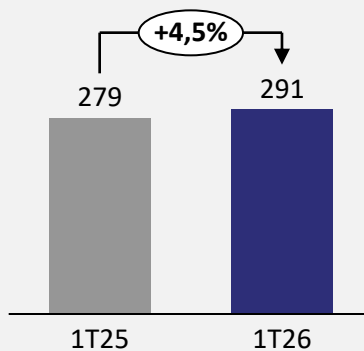
## Financeiro

### Margem Bruta Ajustada

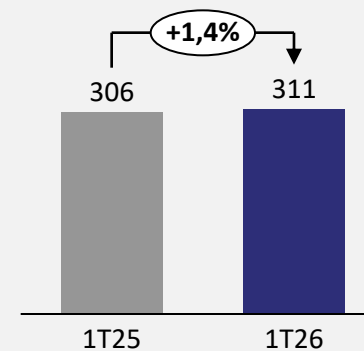
R\$ Milhões



### PMSO Aj. / Consumidor LTM

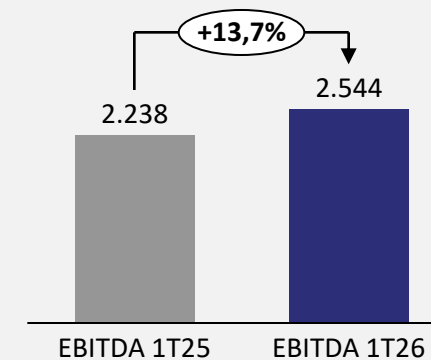


### PMSO Aj. + Compensações / Consumidor LTM



### EBITDA Ajustado

R\$ Milhões





OUTROS SEGMENTOS

---



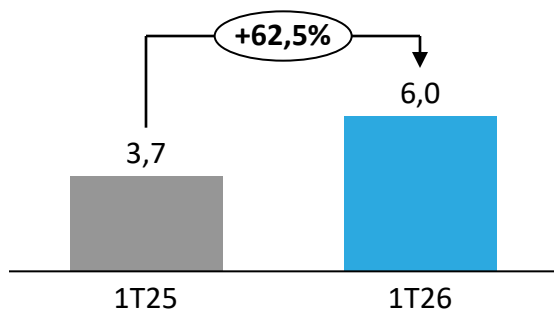
GRUPO  
**equatorial**

# 1T26 | Outros Segmentos

## Saneamento

### EBITDA Ajustado

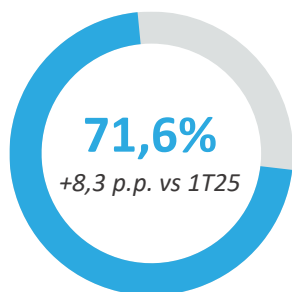
R\$ Milhões



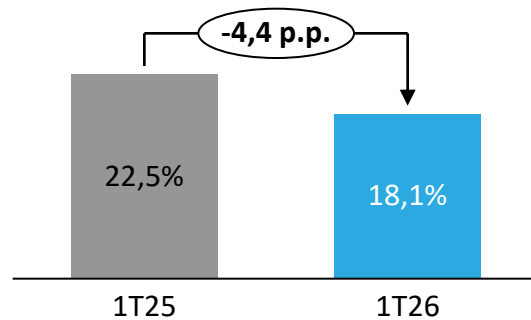
### TARIFA MÉDIA DE ÁGUA E ESGOTO

1T25	1T26
R\$ 3,99	R\$ 5,05

### Índice de cobertura de água



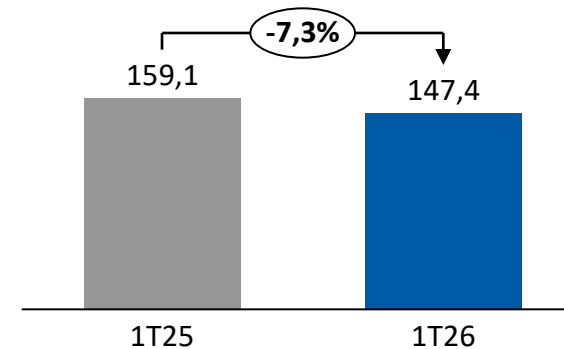
### PECLD/ROB



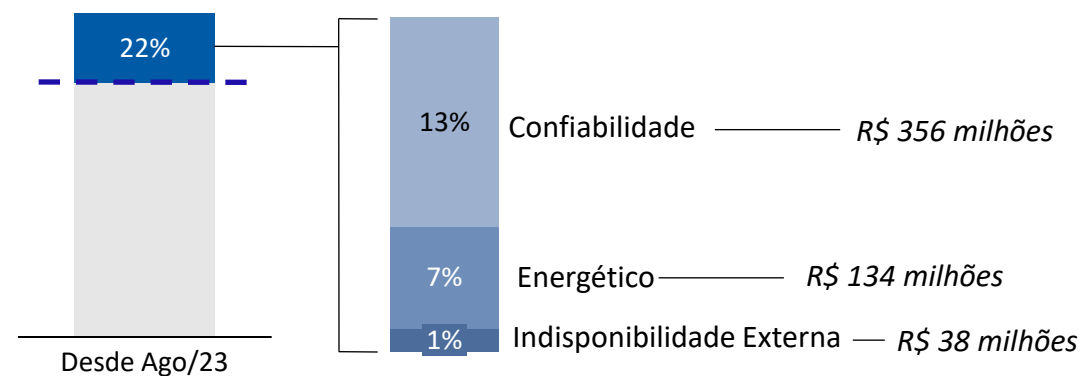
## Renováveis

### EBITDA - Echoenergia

R\$ Milhões



### Números do *Constrained-off* desde 2023





# Q&A

# 1T26

GRUPO

**equatorial**

[ri@equatorialenergia.com.br](mailto:ri@equatorialenergia.com.br)

[B]<sup>3</sup>

IEE B3

IGPTWB3

ITAG B3