

# 3T23

9 DE NOVEMBRO DE 2023

CSA  
Concessionária  
de Saneamento  
do Amapá

GRUPO  
**equatorial**  
ENERGIA

# Disclaimer

As estimativas e declarações futuras constantes da presente apresentação têm por embasamento, em grande parte, as expectativas atuais e estimativas sobre eventos futuros e tendências que afetam ou podem potencialmente vir a afetar os negócios, a situação financeira, os resultados operacionais e prospectivos da EQUATORIAL. Estas estimativas e declarações estão sujeitas a diversos riscos, incertezas e suposições e são feitas com base nas informações de que a EQUATORIAL atualmente dispõe. Esta apresentação também está disponível no site [www.equatorialenergia.com.br/ri](http://www.equatorialenergia.com.br/ri) e no sistema IPE da CVM.

As palavras “acredita”, “pode”, “poderá”, “estima”, “continua”, “antecipa”, “pretende”, “espera” e expressões similares têm por objetivo identificar estimativas. Tais estimativas referem-se apenas à data em que foram expressas, sendo que a EQUATORIAL não pode assegurar a atualização ou revisão de quaisquer dessas estimativas em razão da ocorrência de nova informação, de eventos futuros ou de quaisquer outros fatores.

As informações operacionais consolidadas representam 100% dos resultados de suas controladas.

As seguintes informações não foram revisadas pelos auditores independentes: i) dados operacionais; ii) informações financeiras pró-forma, bem como a comparação destas informações com os resultados societários do período, e; iii) expectativas da administração quanto ao desempenho futuro das Companhias.



# Destques

## Energia Distribuída

13.609 GWh (+6,8%)

## Redução de Perdas Totais Consolidadas

18,6% (-0,9 p.p vs 3T22 e 0.2 p.p do nível regulatório)

## EBITDA ajustado

R\$ 2,5 bilhões (+33%)

## Investimentos Consolidados

R\$ 3,0 Bilhões

## Alavancagem

Dív. Líq./EBITDA 3,6x - redução pelo 3º tri consecutivo

Reciclagem de Ativos - signing venda Intesa (Out/23)

## Revisões Tarifárias

Conclusão das Revisões Tarifárias da **Equatorial Pará** e **Equatorial Goiás**





DESEMPENHO  
ECONÔMICO - FINANCEIRO  
CONSOLIDADO

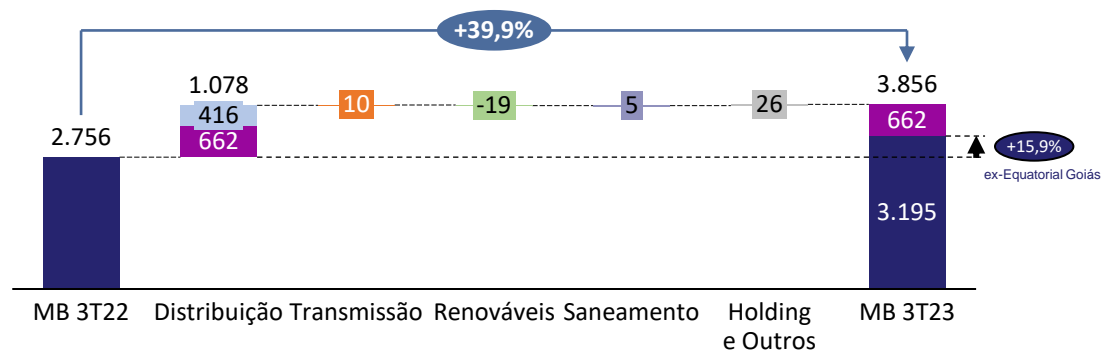
# Desempenho Econômico Consolidado Ajustado

Indicadores de Inflação 12 meses  
 IPCA 5,19%  
 IGPM -5,79%

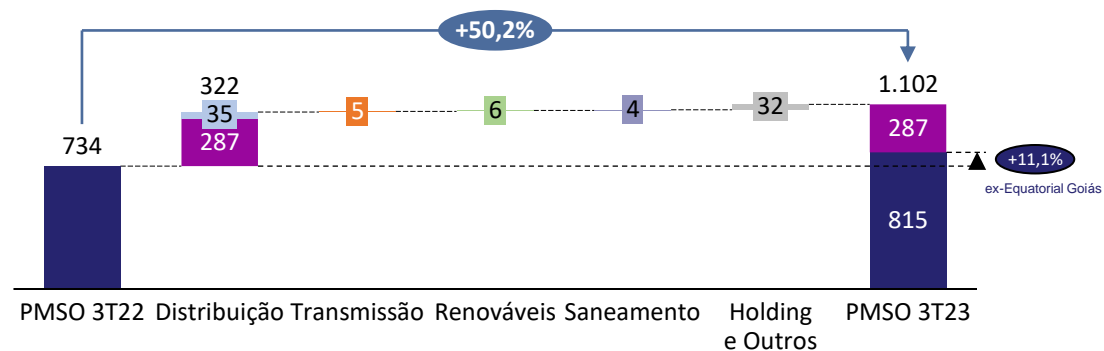


Equatorial Goiás

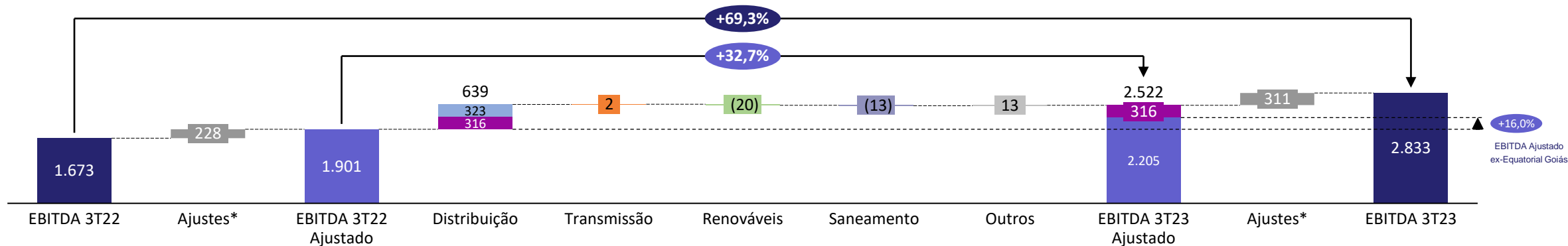
## Margem Bruta Consolidada no Trimestre Ex VNR, IFRS e MtM (R\$ MM)



## PMSO Consolidado no Trimestre (R\$ MM)



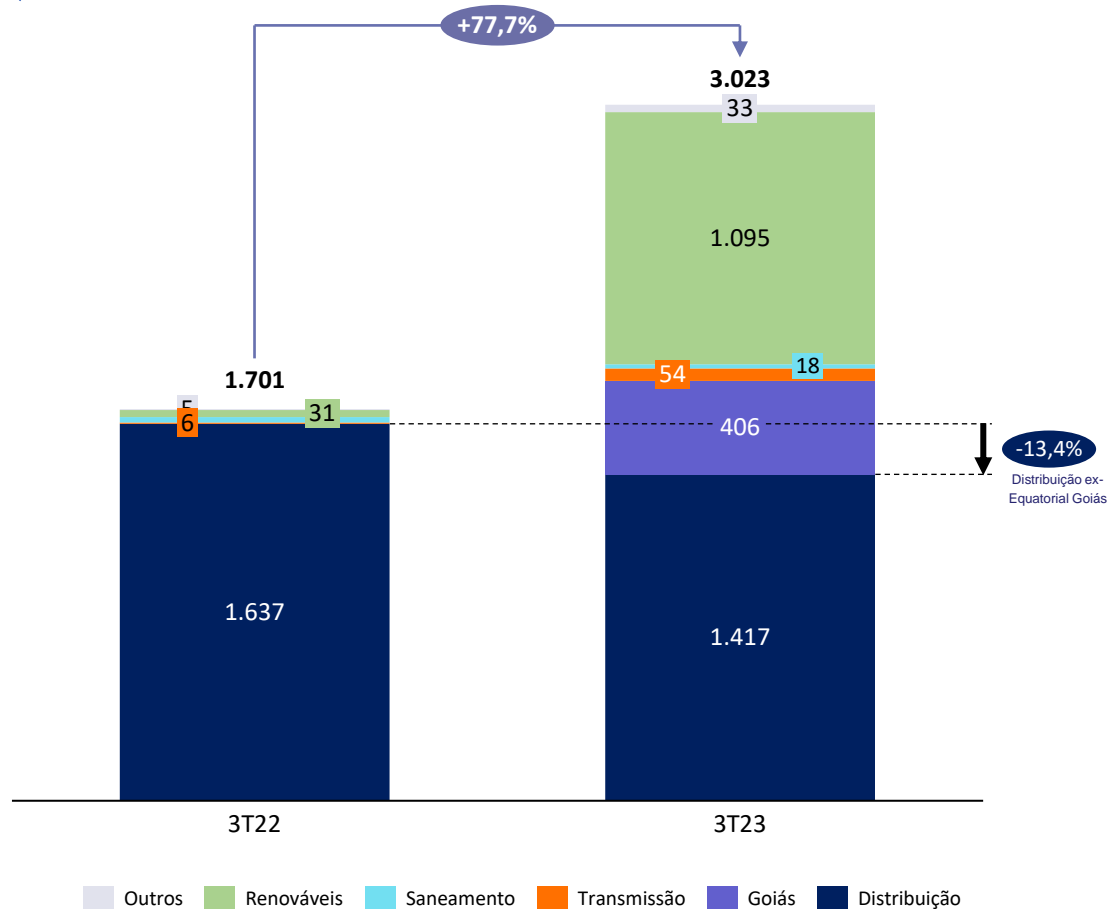
## EBITDA Consolidado no Trimestre (R\$ MM)



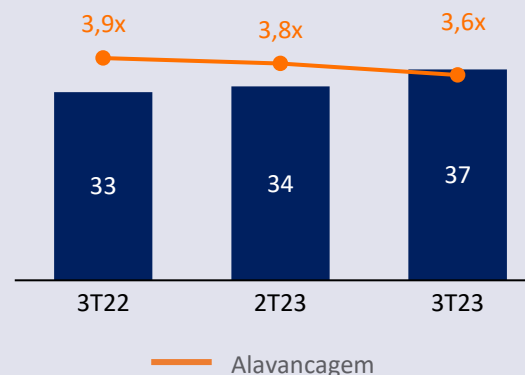
\*Ajustes incluem itens não-recorrentes, VNR e MTM

# Investimentos e Endividamento

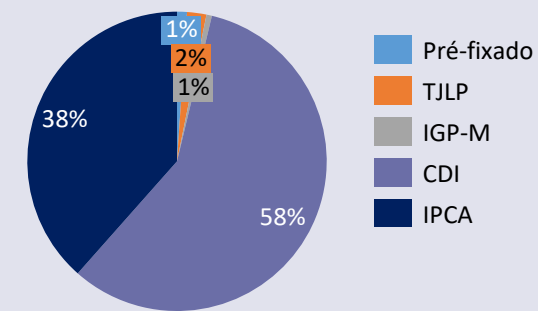
## Principais Investimentos - Trimestre (R\$ MM)



## Dív. Líq. Consolidada e Dív. Líq/EBITDA LTM (R\$ Bi)



## Abertura por indexador (%)



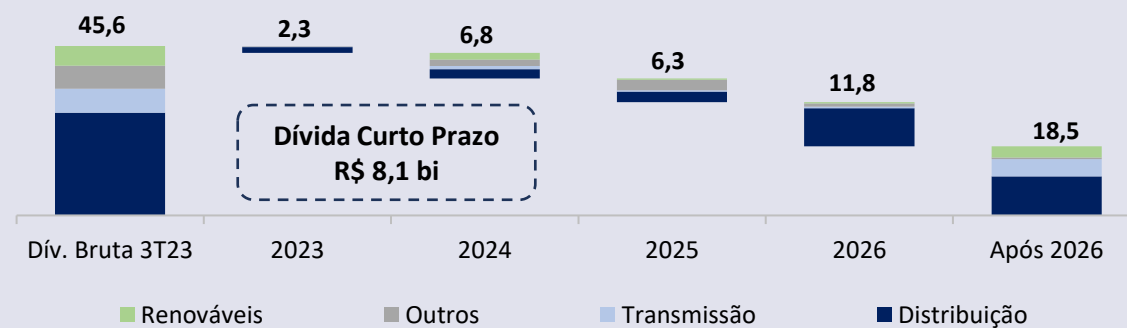
**R\$ 9,9 Bilhões**

Caixa Consolidado  
1,2x dívida de curto prazo

**Prazo e Custo Médio**

4,4 Anos / 12,66% a.a.

## Cronograma de Amortização (R\$ Bi)





DISTRIBUIÇÃO

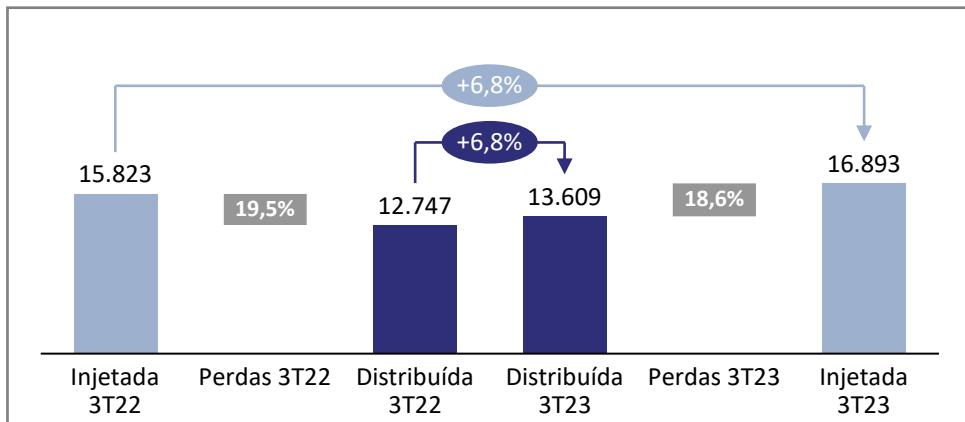
GRUPO  
**equatorial**  
ENERGIA

# Performance Financeira e Comercial da Distribuição

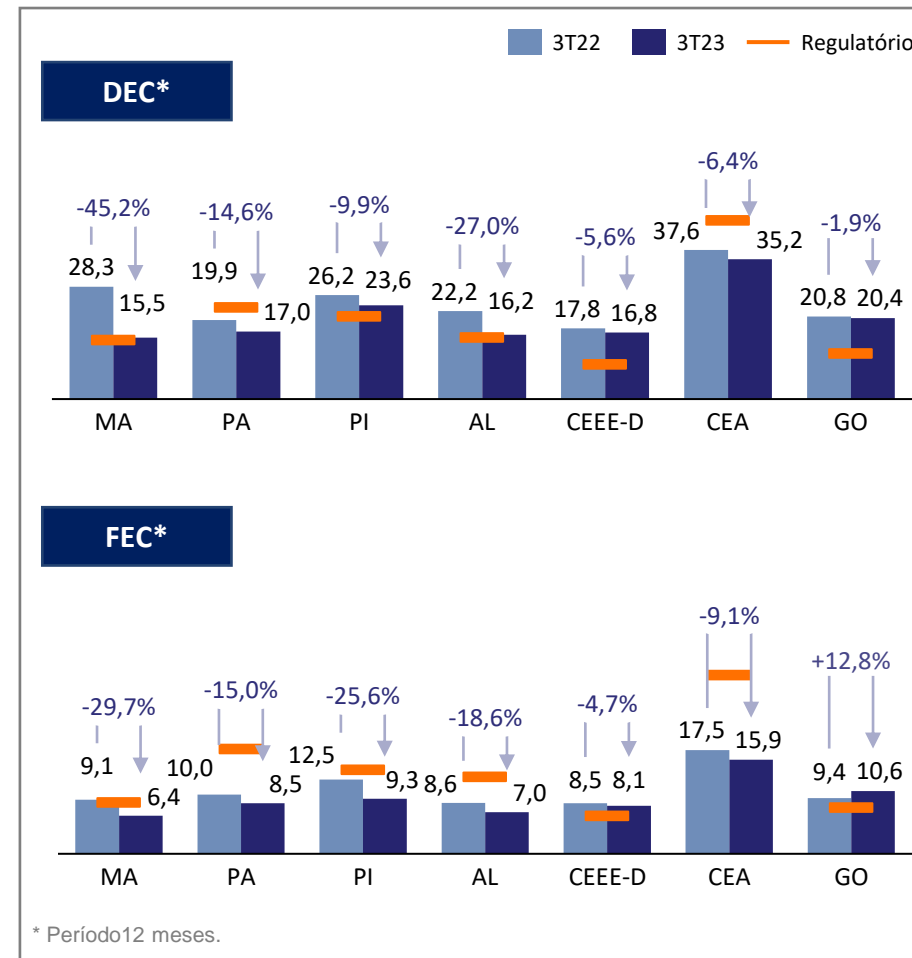
Indicadores de Inflação 12 meses: IPCA 5,19%, IGPM -5,79%



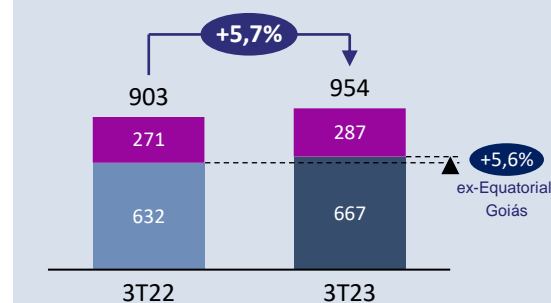
## Evolução da Injetada e Distribuída Consolidado (GWh)



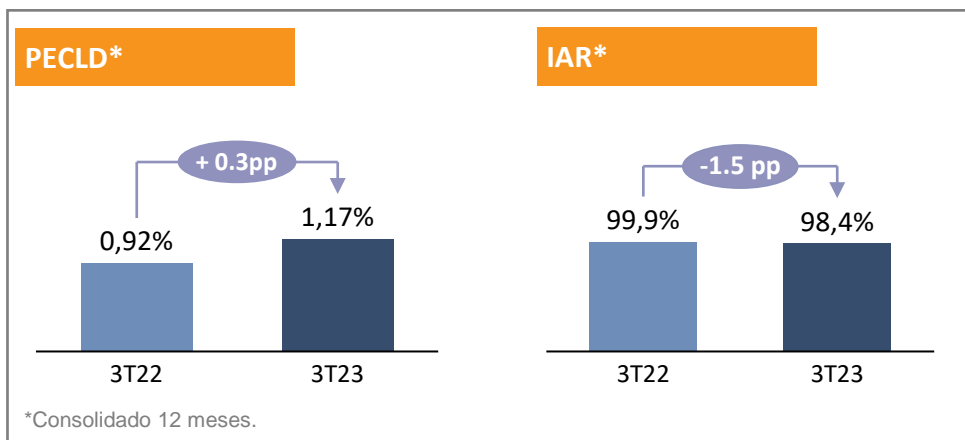
## Qualidade



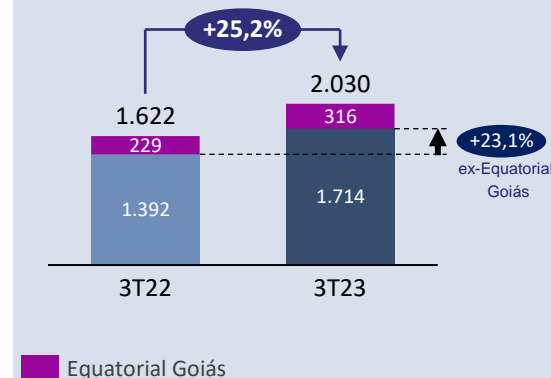
## PMSO Ajustado (R\$ MM)



## Inadimplência e Arrecadação



## EBITDA Ajustado (R\$ MM)





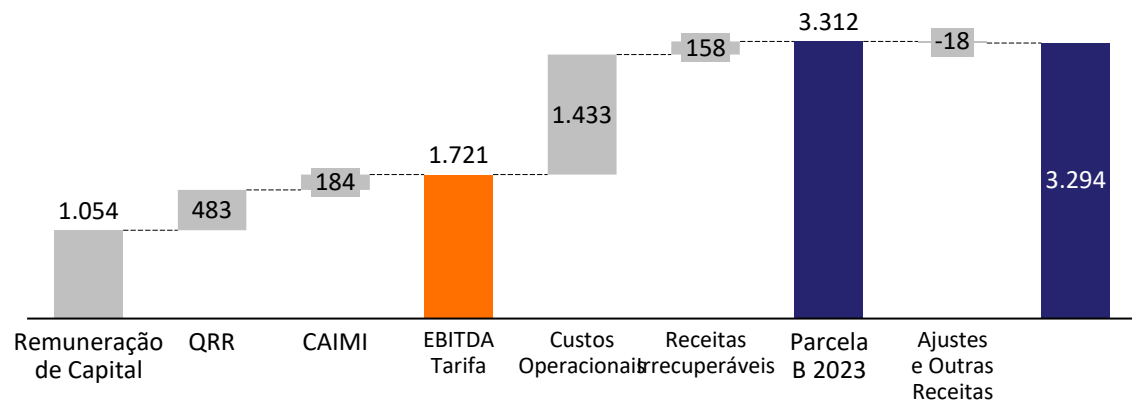
# Revisões Tarifárias

## EQUATORIAL PARÁ

### Build-up Parcela B (R\$ Milhões)

Fator X: **2,83%**

Efeito médio:  
**11,1%**

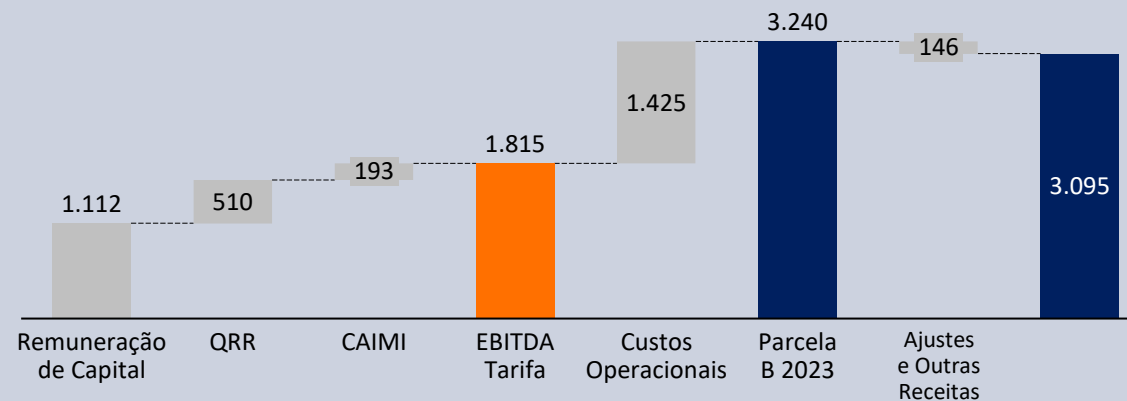


## EQUATORIAL GOIÁS

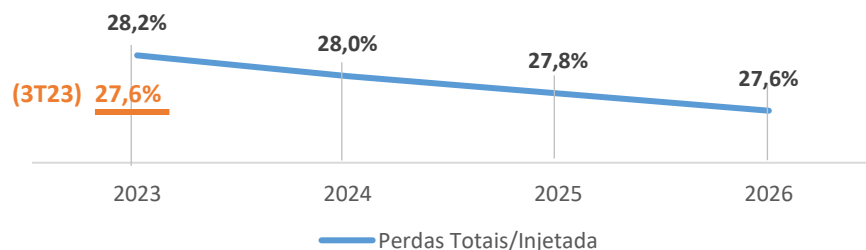
### Build-up Parcela B (R\$ Milhões)

Fator X: **1,63%**

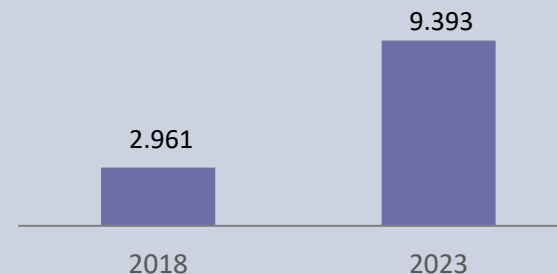
Efeito médio:  
**3,5%**



### Trajétoria de Perdas Regulatórias (%)



### RAB Líquida (R\$ Milhões)

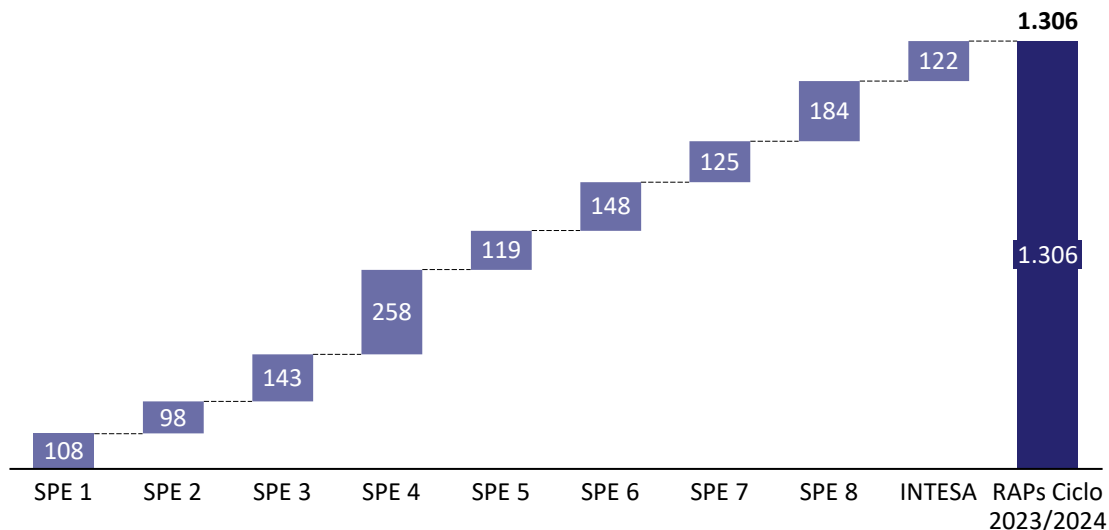


TRANSMISSÃO

GRUPO  
**equatorial**  
10 ENERGIA

# Transmissão

## Composição das RAPs\* (R\$ MM) – Ciclo 2023/2024



## Reforços

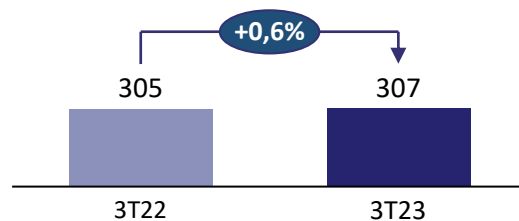
SPE 8**	R\$ 12 MM
Intesa**	R\$ 27 MM

## Reajuste Médio do Ciclo

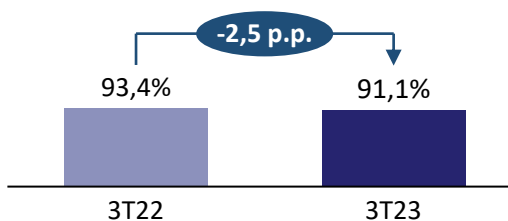
SPEs	3,94%
Intesa	-37,87%

Em julho de 2023, a Intesa teve redução de 50% da RAP original, conforme previsto no contrato de concessão.

## EBITDA Regulatório (R\$ MM)



## Margem EBITDA



## Alienação da Intesa

Data-base: 31 de dezembro de 2023  
 Enterprise value: até R\$ 714 milhões, com dívida líquida base Junho, 2023  
 Equity value: até R\$ 396 milhões

### Etapas:



\*RAPs já incluem o valor dos reforços. \*\* RAP de reforços não tem redução

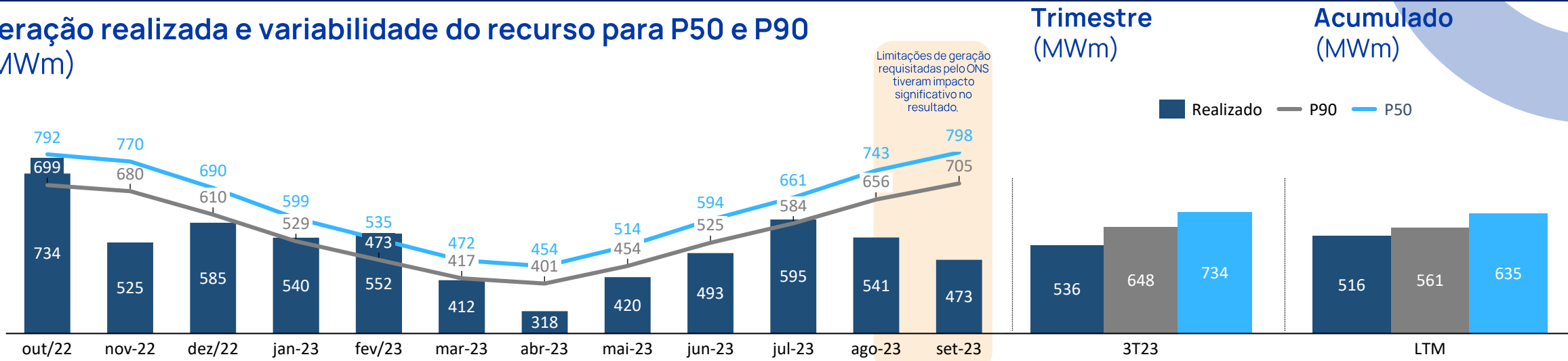


RENOVÁVEIS

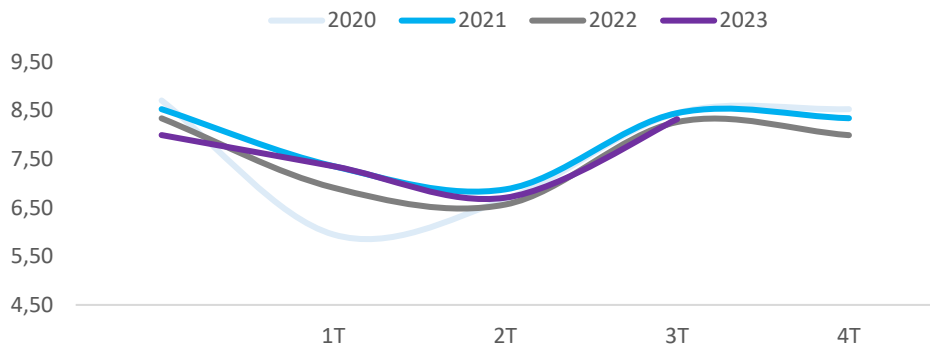


GRUPO  
**equatorial**  
ENERGIA

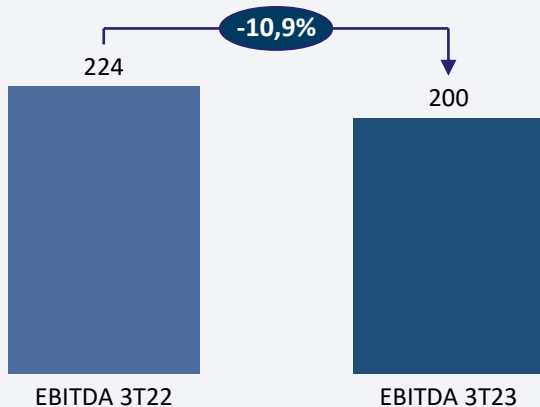
## Geração realizada e variabilidade do recurso para P50 e P90 (MWm)



## Velocidade Média dos Ventos (m/s)



## Build-up EBITDA (R\$ MM)



## Preço Médio de Venda<sup>1</sup>

**R\$ 236,6**

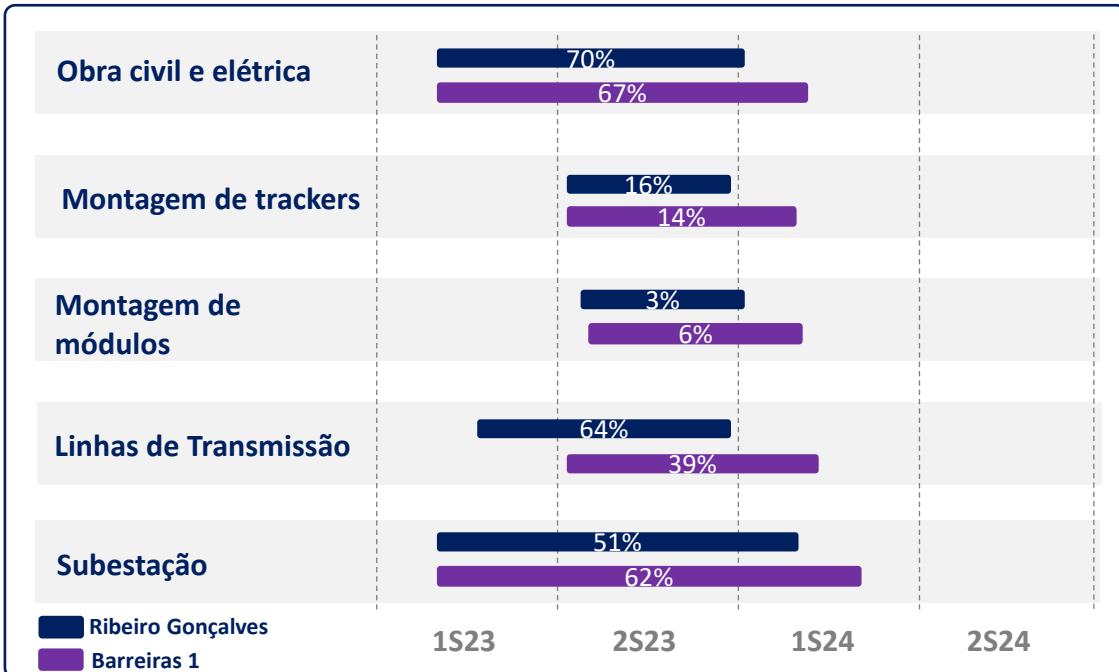
## Disponibilidade Técnica Ajustada (12 meses)

**95,7%**

1. Lucro bruto de energia / energia gerada líquida

# Renováveis – Projetos em Construção

## Cronograma



Barreiras 1



Ribeiro Gonçalves

Capex realizado  
(Pipeline)

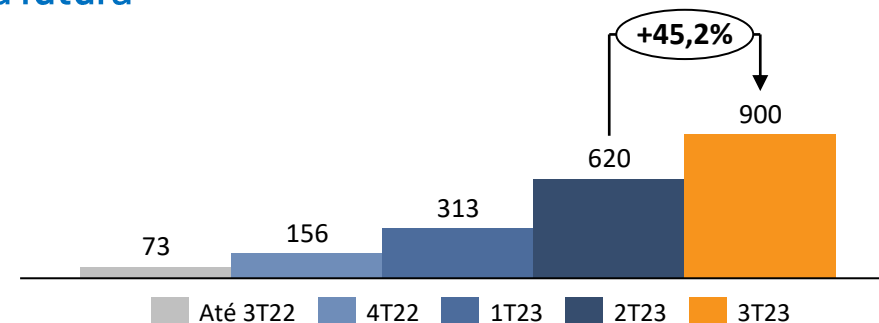
**R\$ 2,0 bi**  
Acumulado

## Financiamento LP – Ribeiro Gonçalves

Fonte	Funding contratado	Taxa	Prazo	Desembolso
BNDES	Sub. A: R\$ 510 MM	IPCA + 7,45% a.a.	24 anos	R\$ 347 MM
	Sub. B: R\$ 195 MM	IPCA + 8,37% a.a.	15 anos	-
BNB	R\$ 200 MM	IPCA + 5,34% a.a.	24 anos	-

## Comercializadora

Evolução do número de clientes para o fornecimento de energia futura





# SANEAMENTO



# Saneamento

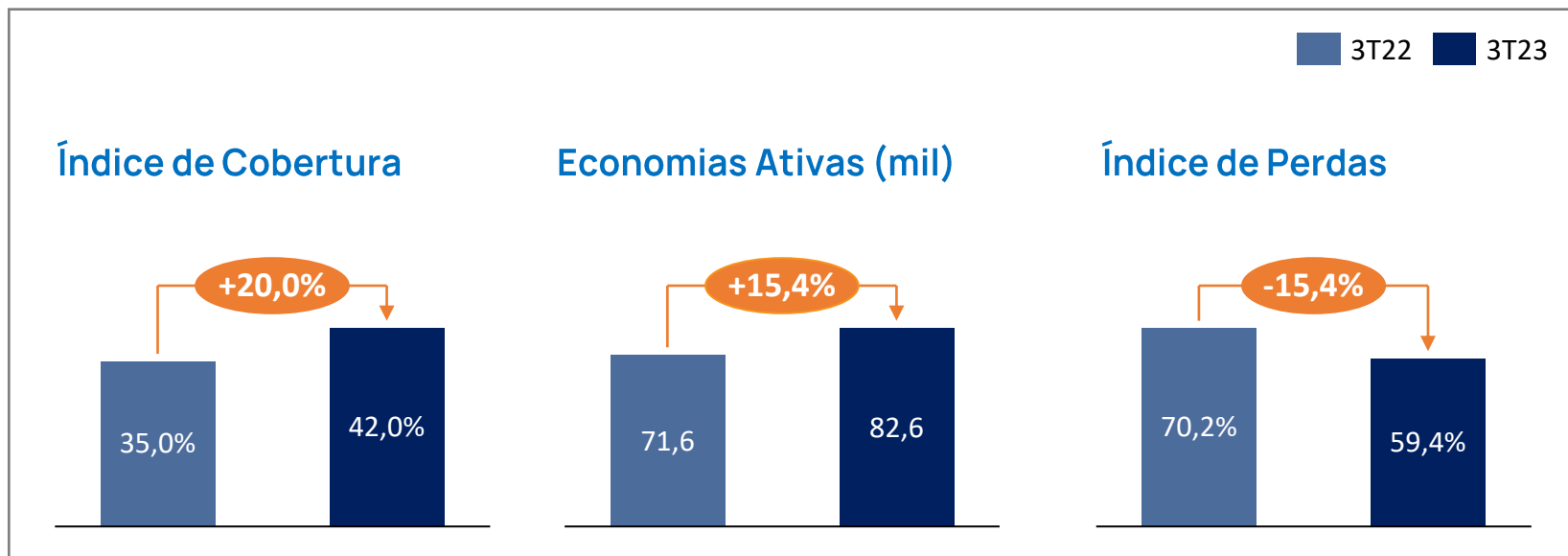
## OPERACIONAL

	ÁGUA			ESGOTO		
	3T22	3T23	Δ%	3T22	3T23	Δ%
Economias Ativas (mil)	66,6	82,6	13%	10,5	10,1	-4%
Volume faturado (mil m <sup>3</sup> )	3.773	5.508	46%	525	764	45%
Extensão de Rede (Km)	873	873	-	372	372	-

## Hidrometração\*



## OPERAÇÕES DE ÁGUA



## DESEMPENHO FINANCEIRO

	3T22	3T23	Δ%
RECEITA BRUTA	44,6	42,3	-5%
RECEITA LÍQUIDA	43,3	42,7	-1%
EBITDA	(3,7)	(14,4)	289%
LUCRO/PREJUÍZO	(58,0)	(64,5)	11%

\* Substituições/novos hidrômetros





PELO  
FUTURO  
TODO  
DIA

CONSIDERAÇÕES FINAIS



## Considerações Finais

**Expressivo Aumento da Margem Bruta**

**Disciplina de custos e forte performance comercial (redução de perdas)**

**Forte aumento do EBITDA Ajustado**

**Renováveis** – avanço na construção e contratação de financiamento (BNB)

**Reciclagem de Ativos (INTESA)**

**Revisões Tarifárias**  
Pará e Goiás

## Perspectivas 2023

Avanço nos processos de **combate às perdas e qualidade da operação**

Avanço nos **turnarounds** de novos ativos e consolidação da Equatorial Goiás

Avanço na **construção dos projetos solares**

**Próximas Revisões Tarifárias**  
Piauí, Amapá (RTE) e Alagoas

**Redução da Alavancagem**

**Avaliação de Oportunidades**



**Obrigado!**

**Time de RI**

[ri@equatorialenergia.com.br](mailto:ri@equatorialenergia.com.br)