

# Camil

Divulgação de Resultados

# 1T24



ALTO GIRO



# Camil

1T24

R\$2,9 bilhões Receita Líquida  
+9,3% YoY e +8,1% QoQ

R\$255 milhões EBITDA

+28,2% YoY e +0,3% QoQ

8,8% de Margem EBITDA

523 mil tons Volume


-4,6% YoY e +20,2% QoQ

Alto Giro Brasil: +0,3% YoY e +28,2% QoQ

Alto Valor Brasil: +5,8% YoY e +13,7% QoQ

Internacional: -17,5% YoY e +5,7% QoQ

ALTO VALOR



Biscoitos



Café



Massas



Pescados

Grãos - Brasil

Grãos - Brasil

Açúcar

Internacional



## Destques 1T24

### Alto Giro: Grãos e Açúcar no Brasil

#### Volume das vendas:

338,8 mil tons; +0,3% YoY e +28,2% QoQ no 1T24

#### Preço Líquido Camil:

R\$4,53/kg; +16,5% YoY e -10,0% QoQ no 1T24

### Preço médio da matéria-prima<sup>1</sup>:

#### Arroz:

R\$105,68/saca; +22,6% YoY e -13,9% QoQ e no 1T24

#### Feijão:

R\$259,28/saca; -28,6% YoY e -16,4% QoQ no 1T24

#### Açúcar:

R\$143,29/saca; +2,0% YoY e -3,0% QoQ no 1T24

### Principais Marcas



## Evolução Volumes vs. Preço Líquido

### 1T24

**+0,3%**  
Volume YoY

**+16,5%**  
Preço Líquido YoY

**+28,2%**  
Volume QoQ

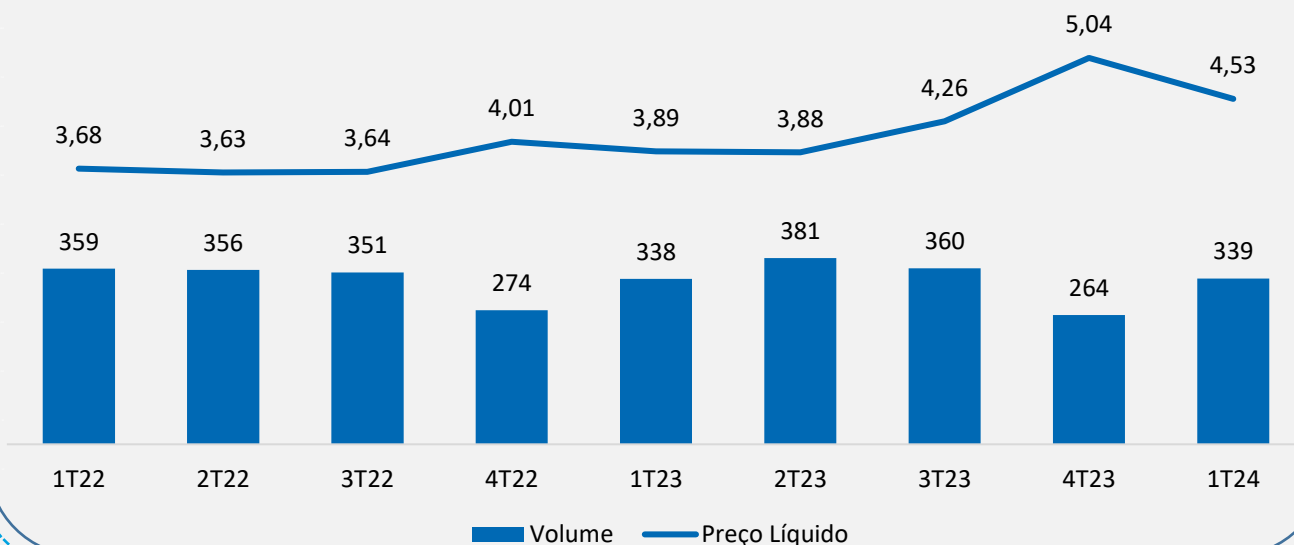
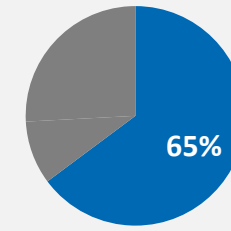
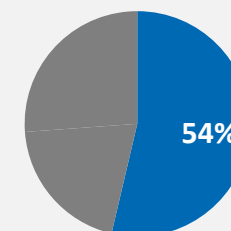
**-10,0%**  
Preço Líquido QoQ

Volumes

Preço Líquido (R\$/Kg)

Receita Líquida (%)

Volume (%)



<sup>1</sup>Fonte: CEPEA; indicador do arroz em Casca Esalq/Senar-RS 50kg; Agrolink; indicador do feijão carioca Sc 60kg; CEPEA; indicador do Açúcar Cristal Esalq-SP 50kg.

## Destques 1T24

### Alto Valor: Massas, Biscoitos, Café e Pescados no Brasil

Volume das vendas:

48,9 mil tons; +5,8% YoY e +13,7% QoQ no 1T24  
 • Contínuo crescimento dos novos negócios frente ao ano anterior.

### Preço Líquido Camil:

R\$11,81/kg; +0,1% YoY e -21,7% QoQ no 1T24

### Preço médio da matéria-prima<sup>1</sup>:

#### Trigo:

R\$1.300,43/saca; -16,6% YoY e +3,1% QoQ no 1T24

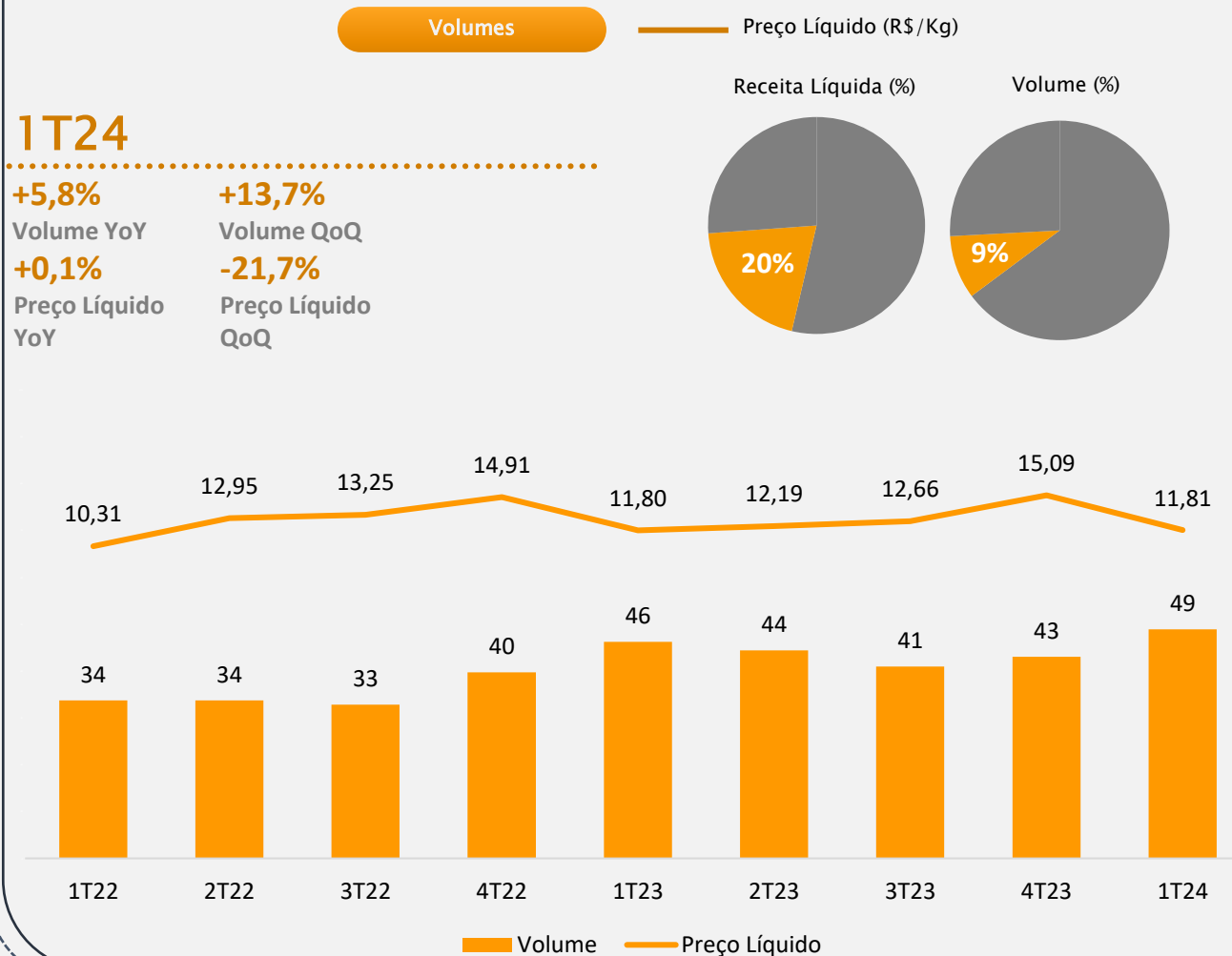
#### Café:

R\$1.129,43/saca; +4,3% YoY e +13,9% QoQ no 1T24

### Principais Marcas



## Evolução Volumes vs. Preço Líquido



## Destques 1T24

Internacional: Uruguai, Chile, Peru e Equador


Volume das vendas:

135,1 mil tons; -17,5% YoY e +5,7% QoQ no 1T24

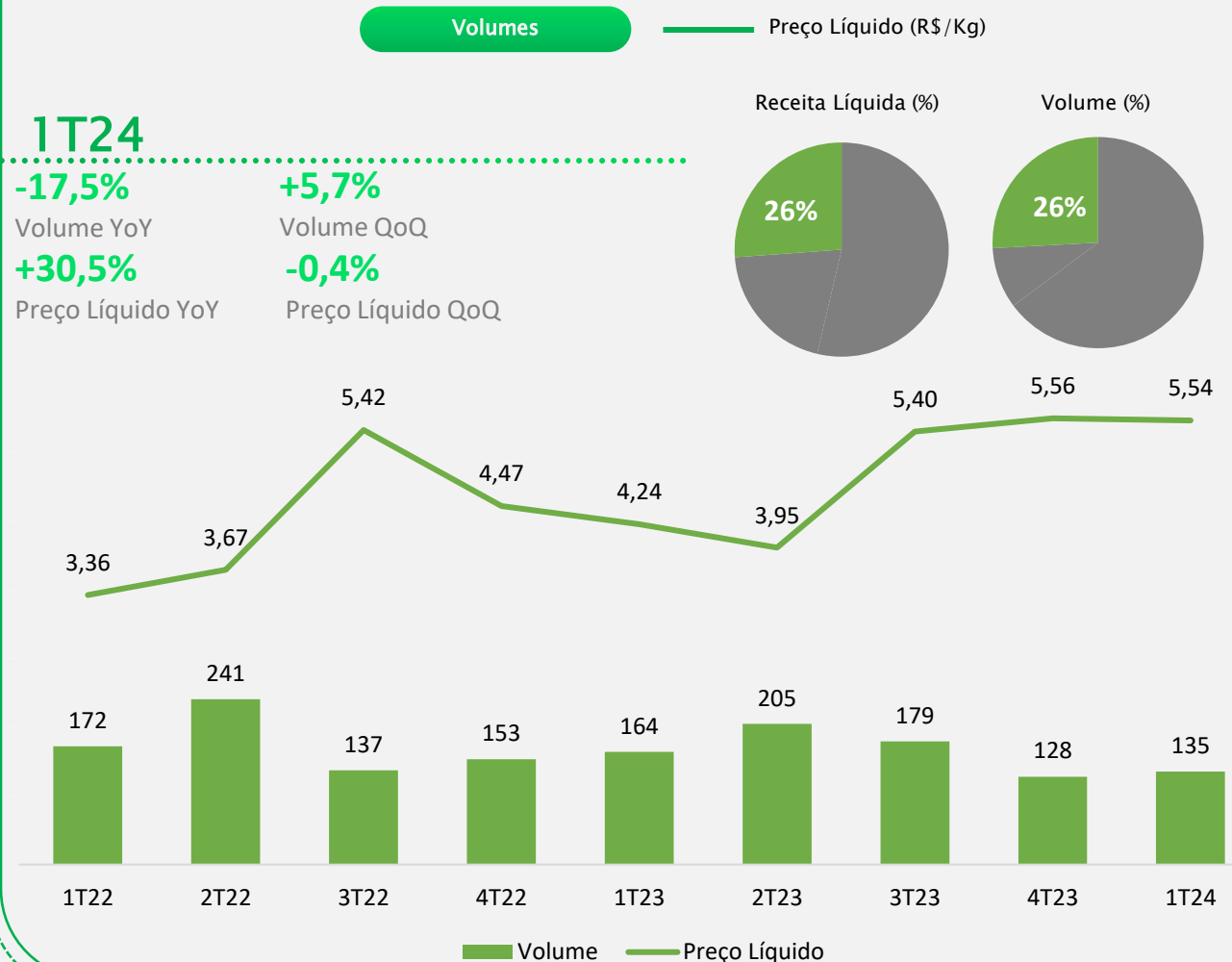
Preço Líquido:

R\$5,54/kg; +30,5% YoY e -0,4% QoQ no 1T24

### Principais Marcas

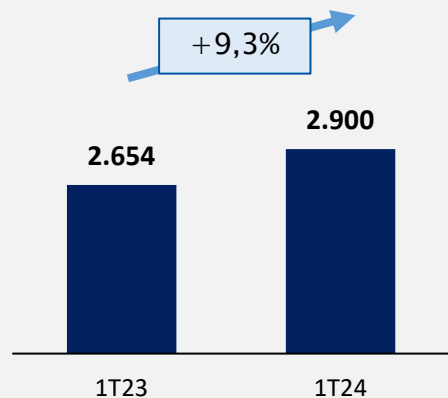


## Evolução Volumes vs. Preço Líquido

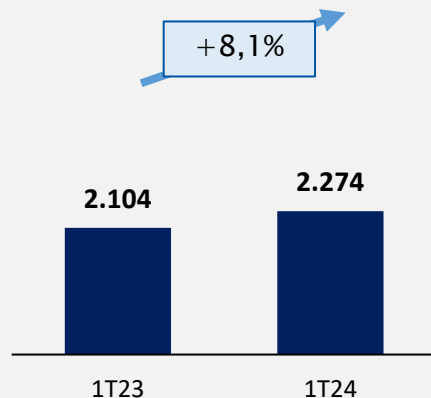


# Destques Financeiros | 1T23 vs. 1T24

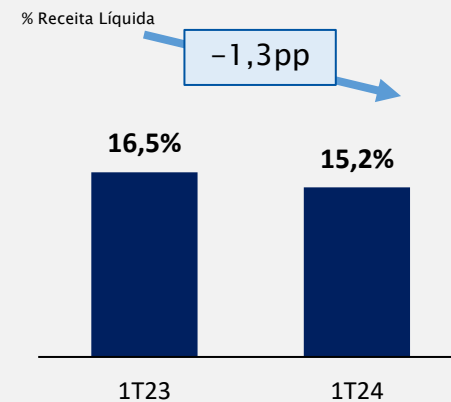
## Receita Líquida



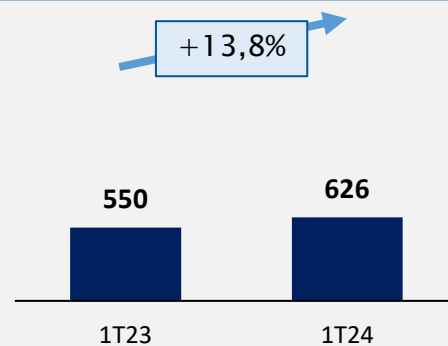
## CPV



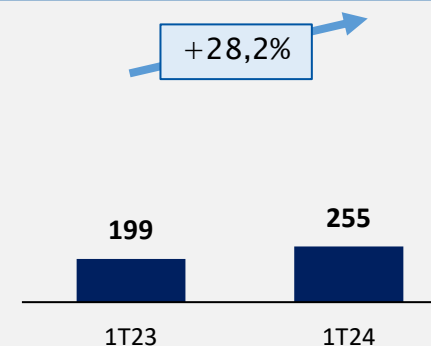
## SG&A



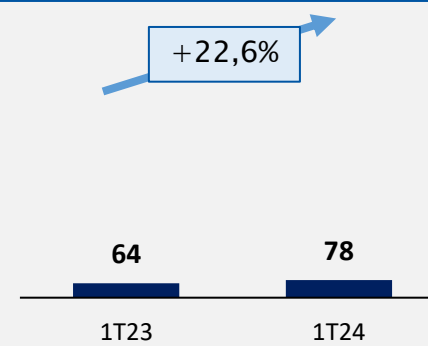
## Lucro Bruto



## EBITDA



## Lucro Líquido



## Margens

(% Receita Líquida)

20,7%

21,6%

7,5%

8,8%

2,4%

2,7%

Receita Líquida: R\$2,9 bilhões (+9,3% YoY)

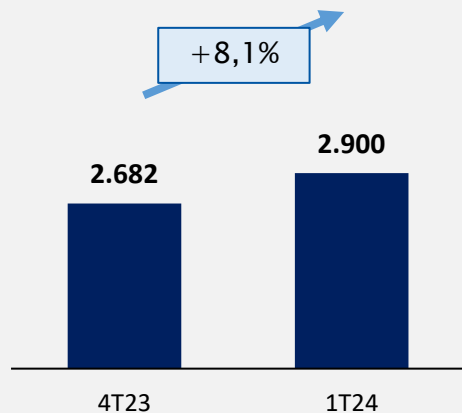
Lucro Bruto: R\$626 milhões(+13,8% YoY) e margem de 21,6% no 1T24

EBITDA: R\$255 milhões (+28,2% YoY) e margem de 8,8% no 1T24

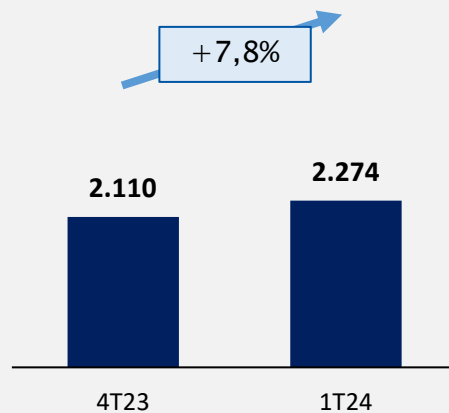


# Destques Financeiros | 4T23 vs. 1T24

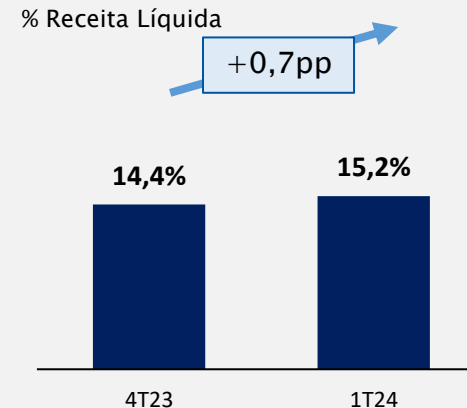
## Receita Líquida



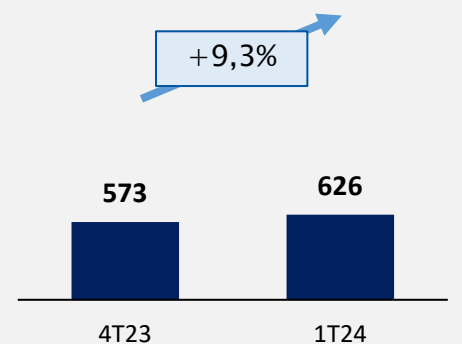
## CPV



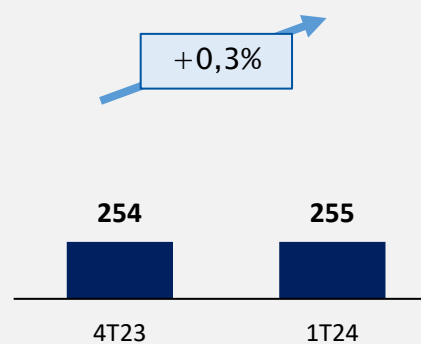
## SG&A



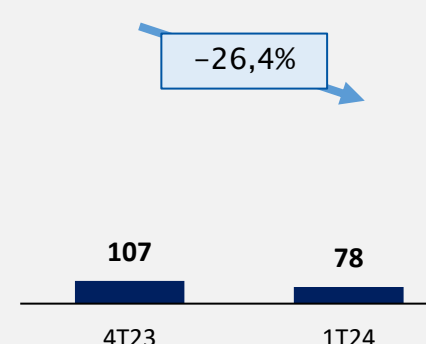
## Lucro Bruto



## EBITDA



## Lucro Líquido



Margens  
(% Receita líquida)

21,3%

21,6%

9,5%

8,8%

4,0%

2,7%

Receita Líquida: R\$2,9 bilhões (+8,1% QoQ)

Lucro Bruto: R\$626 milhões (+9,3% QoQ) e margem de 21,6% no 1T24

EBITDA: R\$255 milhões (+0,3% QoQ) e margem de 8,8% no 1T24

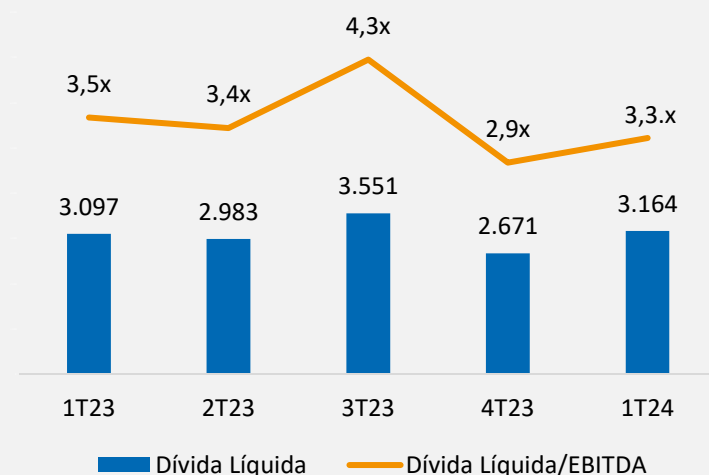


# Endividamento, Capex & Capital de Giro

## Endividamento

Endividamento (em R\$mn)	1T23	4T23	1T24	1T24	1T24
Data Fechamento	mai-23	fev-24	mai-24	VS 1T23	VS 4T23
<b>Endividamento Total</b>	<b>4.017,9</b>	<b>5.486,0</b>	<b>5.205,6</b>	<b>29,6%</b>	<b>-5,1%</b>
Empréstimos e Financiamentos	2.070,2	2.198,7	2.570,8	24,2%	16,9%
Debêntures	1.947,7	3.287,3	2.634,8	35,3%	-19,9%
<b>Curto Prazo</b>	<b>1.482,0</b>	<b>1.669,0</b>	<b>1.566,0</b>	<b>5,7%</b>	<b>-6,2%</b>
<b>Longo Prazo</b>	<b>2.535,9</b>	<b>3.817,0</b>	<b>3.639,6</b>	<b>43,5%</b>	<b>-4,6%</b>
<b>Alavancagem</b>					
Dívida Bruta	4.017,9	5.486,0	5.205,6	29,6%	-5,1%
Caixa + aplicações fin.	921,2	2.815,2	2.041,4	121,6%	-27,5%
<b>Dívida Líquida</b>	<b>3.096,7</b>	<b>2.670,8</b>	<b>3.164,2</b>	<b>2,2%</b>	<b>18,5%</b>
<b>Dív.Líqu./EBITDA UDM (x)</b>	<b>3,5x</b>	<b>2,9x</b>	<b>3,3x</b>	<b>-0,2x</b>	<b>0,4x</b>

## Dívida Líquida/ EBITDA UDM



### Conclusão da 14ª Emissão de Debêntures - CRA

Em jun/24, conclusão da emissão de R\$650,0 milhões

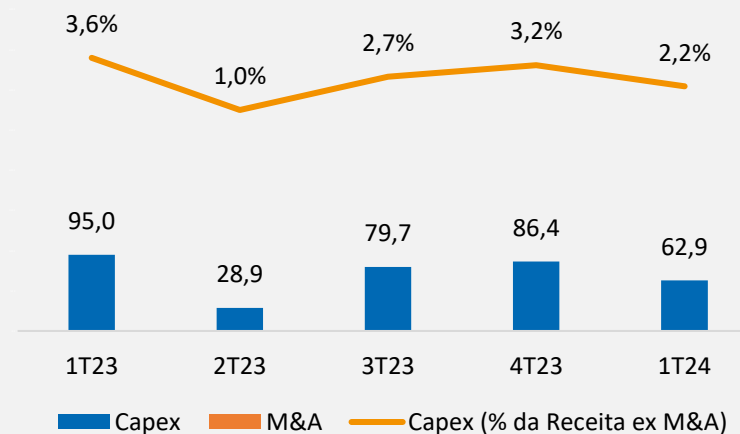
**MOODY'S** Nacional: BrAA+ (estável)

## Capital de Giro

Capital de Giro	1T23	4T23	1T24	1T24	1T24
Data de fechamento	mai-23	fev-24	mai-24	VS 1T23	VS 4T23
<b>Estoques</b>	<b>2.493,6</b>	<b>1.412,0</b>	<b>2.470,0</b>	<b>-0,9%</b>	<b>74,9%</b>
<b>Adiantamento a fornecedores</b>	<b>719,0</b>	<b>562,0</b>	<b>641,1</b>	<b>-10,8%</b>	<b>14,1%</b>
<b>Contas a receber</b>	<b>1.379,3</b>	<b>1.359,4</b>	<b>1.920,1</b>	<b>39,2%</b>	<b>41,2%</b>
<b>Fornecedores</b>	<b>1.735,8</b>	<b>945,7</b>	<b>1.946,4</b>	<b>12,1%</b>	<b>105,8%</b>
<b>Outros Ativos Correntes</b>	<b>382,4</b>	<b>271,3</b>	<b>299,4</b>	<b>-21,7%</b>	<b>10,4%</b>
<b>Outros Passivos Correntes</b>	<b>397,4</b>	<b>330,7</b>	<b>489,7</b>	<b>23,2%</b>	<b>48,1%</b>
<b>Capital de Giro</b>	<b>2.841,1</b>	<b>2.328,3</b>	<b>2.894,5</b>	<b>1,9%</b>	<b>24,3%</b>
<i>Dias Capital de Giro</i>	<i>99 d</i>	<i>76 d</i>	<i>92 d</i>	<i>-7 d</i>	<i>16 d</i>

A Camil possui sazonalidade de capital de giro para arroz: os primeiros trimestres do ano apresentam, normalmente, um incremento de capital de giro e o quarto trimestre usualmente apresenta liberação

## Capex (R\$mn)



Capex R\$62,9 milhões, em investimentos na Nova Cambaí e massas



# Alimentando nossa Transformação em ESG



Todas as ações ESG alinhadas aos  
**Pilares Estratégicos**



**Propósito e Pessoas**



**Eficiência e Crescimento**



**Qualidade e Vendas**

Participante do  
Pacto Global (ONU)



Selo  
Women on Board



Integrante do ISE  
2024

**ISE B3**

## • Apoio ao Rio Grande do Sul

Doações diretas de 7.800 cestas básicas, totalizando mais de 66 toneladas de alimentos.

Doações de alimentos, pelos colaboradores através da plataforma *Clube Camil*.

## • Nossa Gente

**Programa de Mentoria:** mentoria de colaboradores para jovens em situação de vulnerabilidade social, com parceria com a FESA C.R.O.M.A

**Voluntariado Mesa Brasil:** montagem de cestas básicas e doações para ONGs parceiras

**Salary Donation AACD:** doação de colaboradores

**SST:** programas de bem-estar e novo projeto de mapeamento de riscos

## • Meio Ambiente

• No Brasil, atuamos com 100% da nossa energia de fontes renováveis

## • Social

**Escola de Negócios Grãos da Base – Camil:** início do projeto, em parceria com o Instituto Arrastão, para fortalecer negócios em comunidades.

1º ciclo com capacitação de 24 negócios, 4 meses de cursos de gestão de negócios, culinária, marketing, entre outros.



# Q&A

Luciano Quartiero – CEO

Flavio Vargas – CFO

## Relações com Investidores

Jenifer Nicolini – Gerente RI e ESG

Marco Correia – Analista de RI

Yuri Ferreira – Analista de RI

*ri@camil.com.br*

