

@ Camil 4T24 & 2024

Divulgação de Resultados





4T24

2024

▲ **R\$3,0 bilhões** Receita Líquida
(+11,7% YoY)

▼ **R\$193 milhões** EBITDA
(-23,6% YoY)

▼ **6,5%** Margem EBITDA
(-3,0pp YoY)

▲ **458 mil tons** Volume
(+5,3% YoY)

Alto Giro Brasil: +1,0% YoY
Alto Valor Brasil: +17,7% YoY
Internacional: +10,1% YoY

▲ **R\$12,3 bilhões** Receita Líquida
Recorde (+9,0% YoY)

▼ **R\$907 milhões** EBITDA
(-0,7% YoY)

▼ **7,4%** Margem EBITDA
(-0,7pp YoY)

▼ **2.114 mil tons** Volume
(-3,5% YoY)

Alto Giro Brasil: -3,0% YoY
Alto Valor Brasil: +10,7% YoY
Internacional: -8,2% YoY



Destques 4T24 e 2024

Alto Giro: Grãos e Açúcar no Brasil

Volume das vendas:

266,8 mil tons; +1,0% YoY e -21,1% QoQ no 4T24
1.301,5 mil tons; -3,0% YoY em 2024

Preço Líquido Camil:

R\$4,48/kg; -11,0% YoY e +5,2% QoQ no 4T24
R\$4,55/kg; +8,4% YoY em 2024

Preço médio da matéria-prima¹:

Arroz:

R\$98,11 /saca; -20,0% YoY e -16,0% QoQ e no 4T24
R\$109,23/saca; +9,2% YoY em 2024

Feijão:

R\$205,79/saca; -33,6% YoY e -7,3% QoQ no 4T24
R\$231,31/saca; -18,1% YoY em 2024

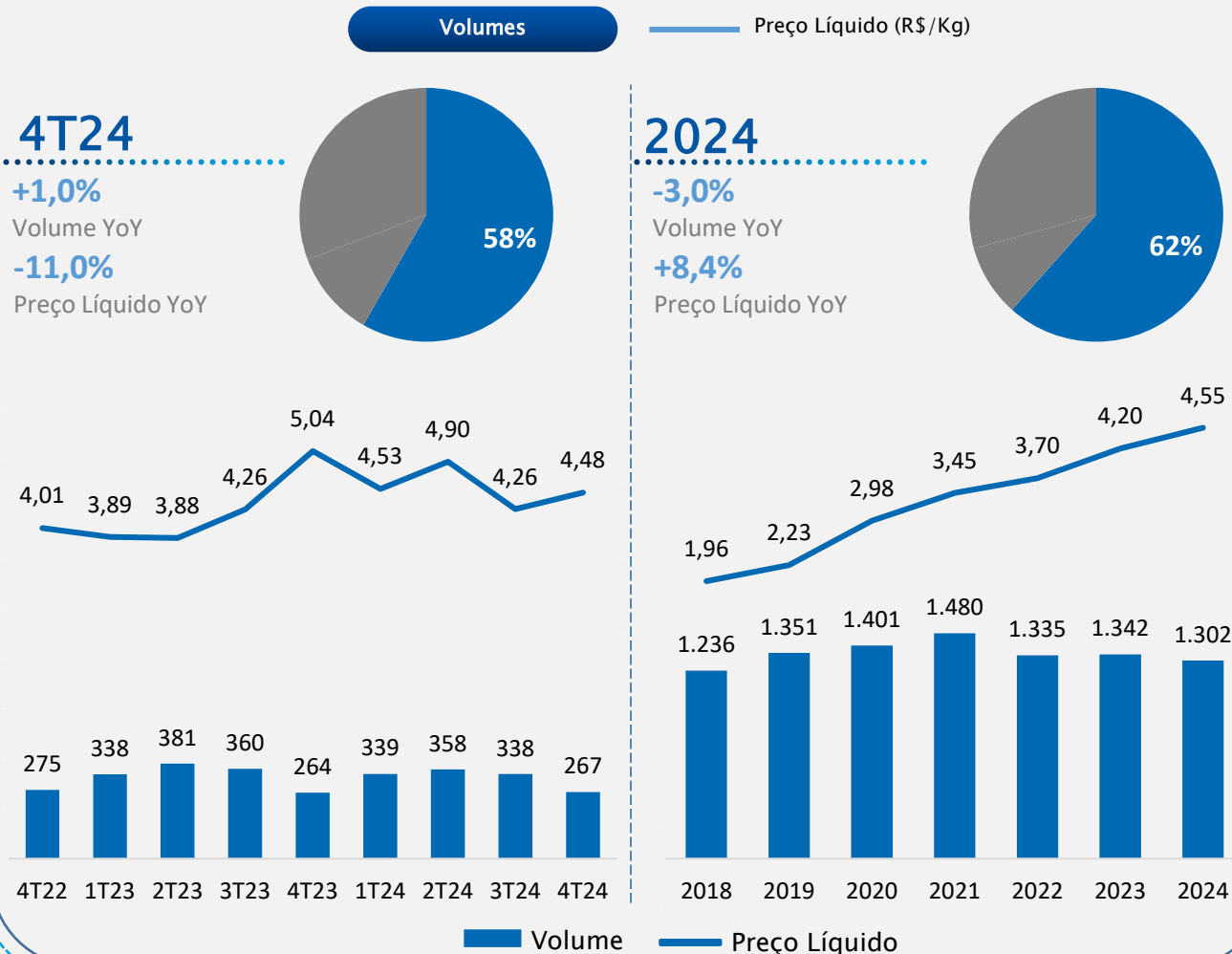
Açúcar:

R\$153,49/saca; +3,9% YoY e +0,3% QoQ no 4T24
R\$145,57/saca; +0,2% YoY em 2024

Principais Marcas



Evolução Volumes vs. Preço Líquido



¹Fonte: CEPEA; indicador do arroz em Casca Esalq/Senar-RS 50kg; Agrolink; indicador do feijão carioca Sc 60kg; CEPEA; indicador do Açúcar Cristal Esalq-SP 50kg.

Destques 4T24 e 2024

Alto Valor: Massas, Biscoitos, Café e Pescados no Brasil

Volume das vendas:

50,6 mil tons; +17,7% YoY e +11,0% QoQ no 4T24
193,1 mil tons; +10,7% YoY em 2024

Preço Líquido Camil:

R\$18,40/kg; +21,9% YoY e +45,6% QoQ no 4T24
R\$14,04/kg; +7,6% YoY em 2024

Preço médio da matéria-prima¹:

Trigo:

R\$1.418,66/saca; +12,5% YoY e -2,0% QoQ no 4T24
R\$1.424,27/saca; +8,0% YoY em 2024

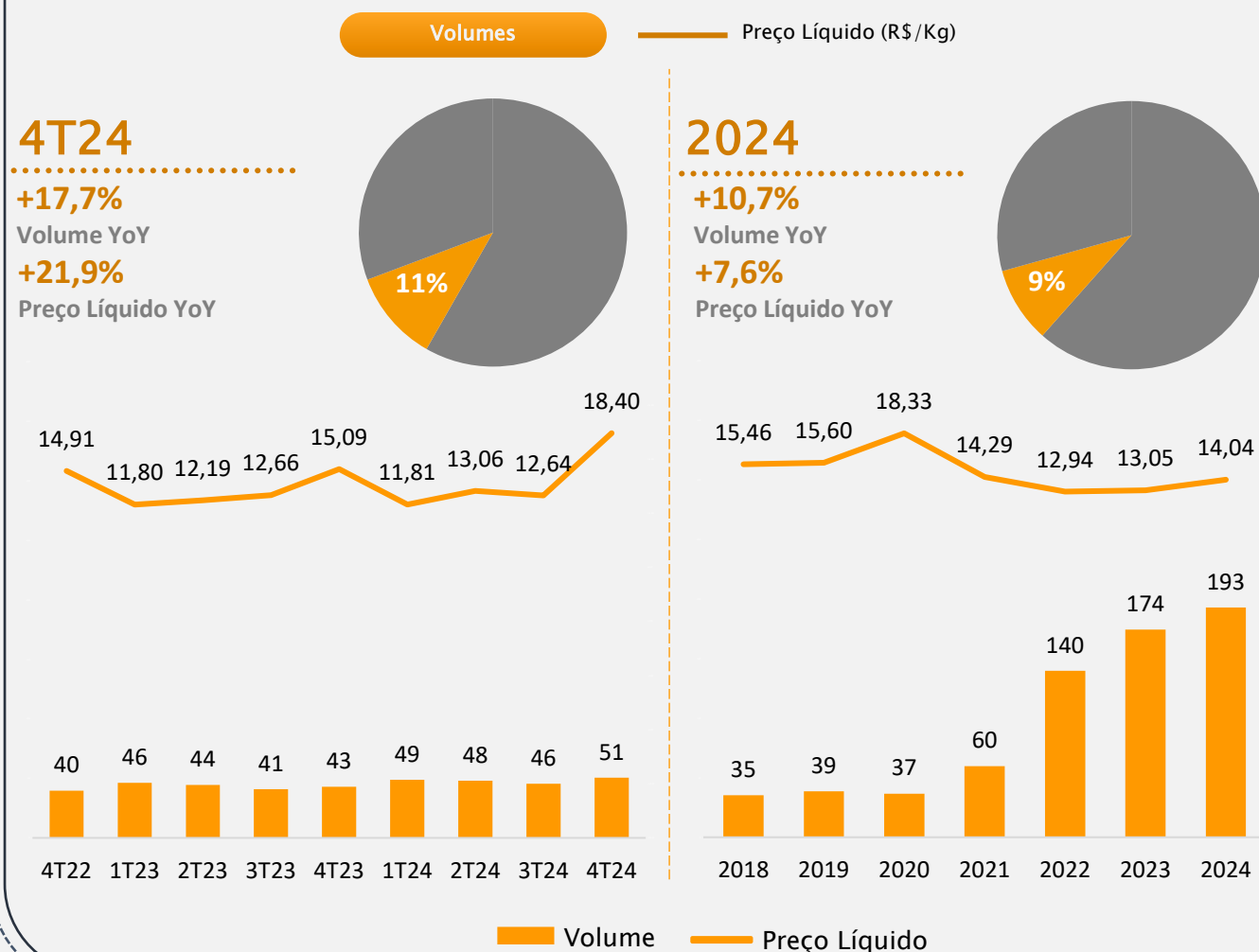
Café:

R\$2374,12/saca; +139,5% YoY e +51,1% QoQ no 4T24
R\$1611,34/saca; +70,9% YoY em 2024

Principais Marcas



Evolução Volumes vs. Preço Líquido



Destques 4T24 e 2024

Internacional: Uruguai, Chile, Peru e Equador


Volume das vendas:

140,7 mil tons; +10,1% YoY e -10,0% QoQ no 4T24
620,1 mil tons; -8,2% YoY em 2024

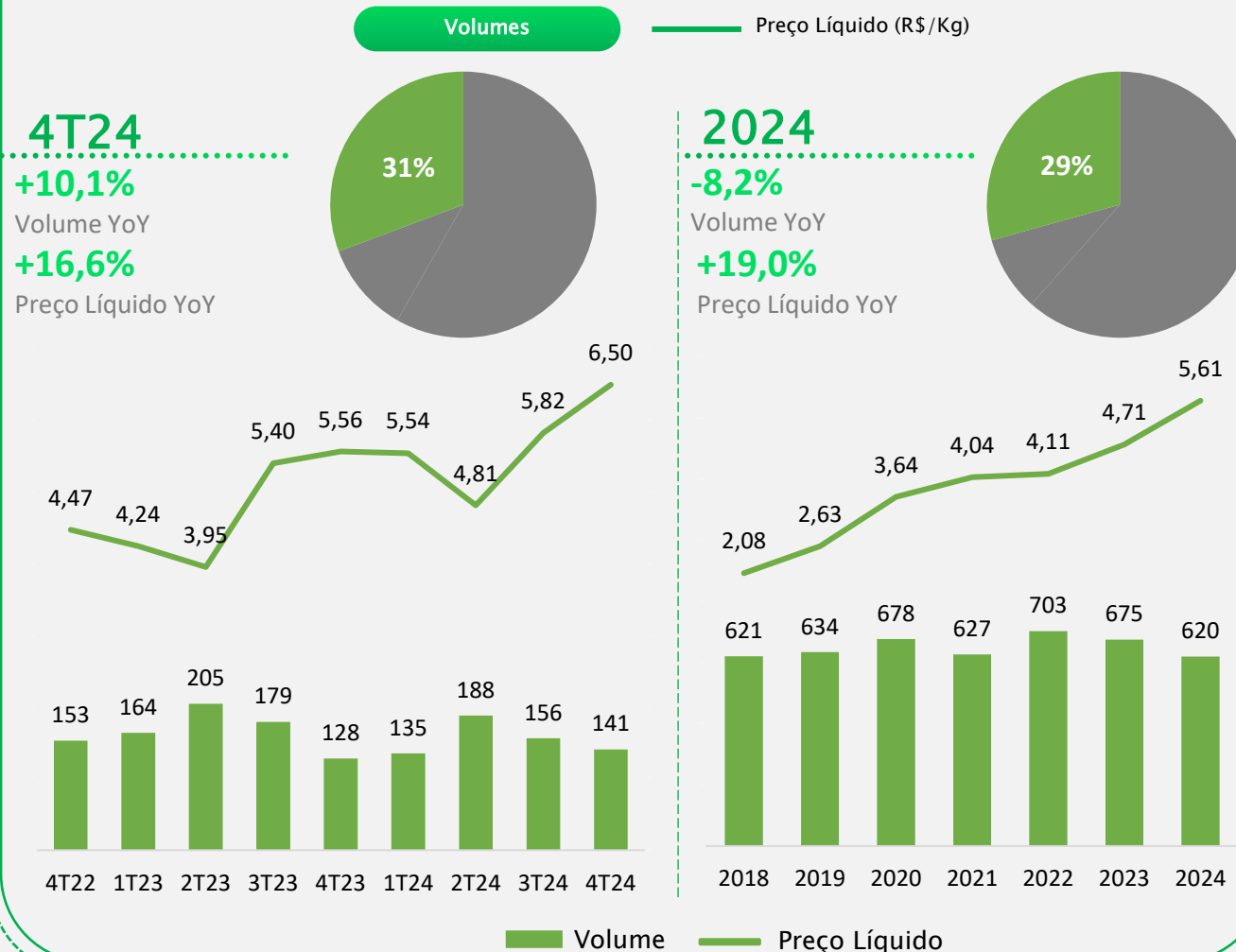
Preço Líquido:

R\$6,50/kg; +16,6% YoY e +11,6% QoQ no 4T24
R\$5,61/kg; +19,0% YoY em 2024

Principais Marcas



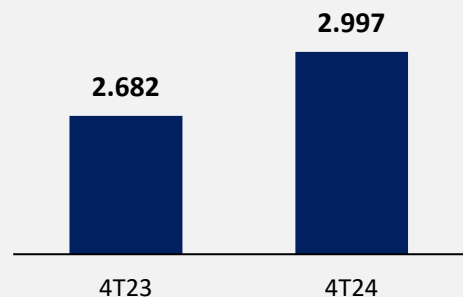
Evolução Volumes vs. Preço Líquido



Destques Financeiros | 4T23 vs. 4T24

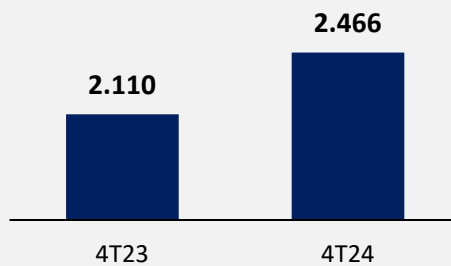
Receita Líquida

+11,7%



CPV

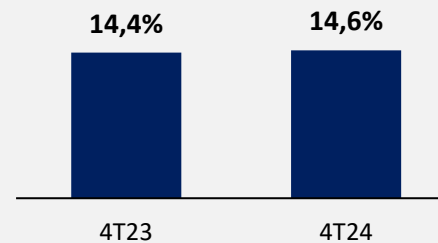
+16,9%



SG&A

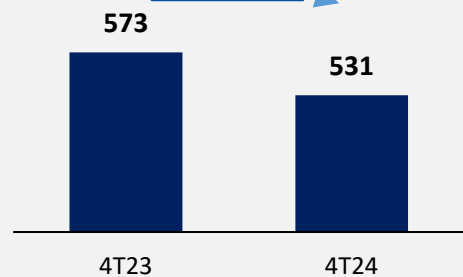
% Receita Líquida

+0,2pp



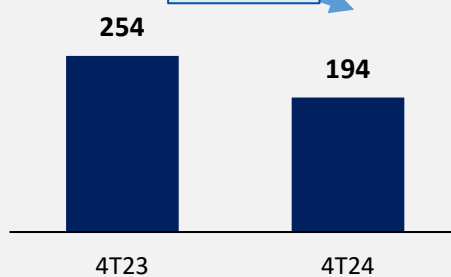
Lucro Bruto

-7,2%



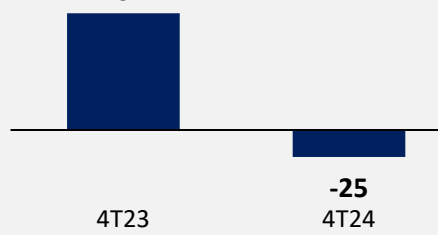
EBITDA

-23,6%



Lucro Líquido

107



Margens
(% Receita líquida)

21,3%

17,7%

9,5%

6,5%

4,0%

-0,8%

Receita Líquida: R\$3,0 bilhões (+11,7% YoY)

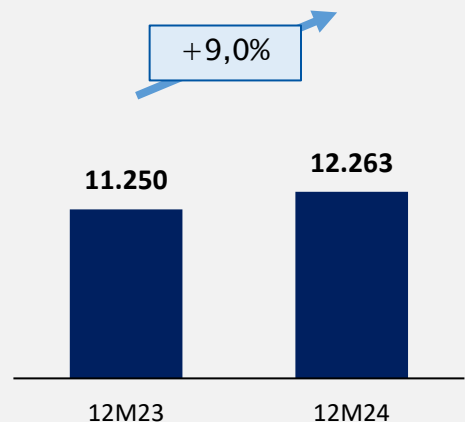
Lucro Bruto: R\$531 milhões (-7,2% YoY) e margem de 17,7% no 4T24

EBITDA: R\$194 milhões (-23,6% YoY) e margem de 6,5% no 4T24

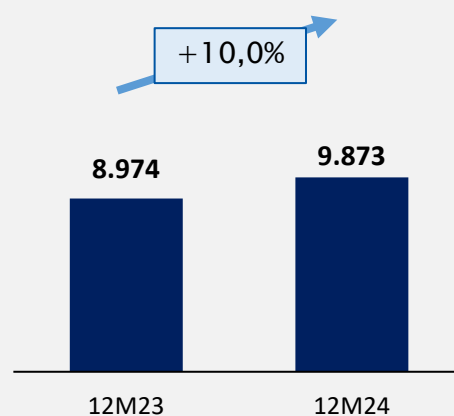


Destques Financeiros | 2023 vs. 2024

Receita Líquida

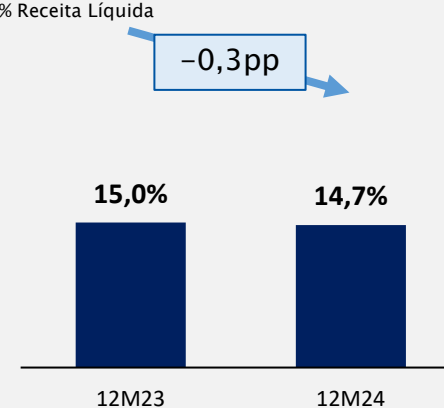


CPV

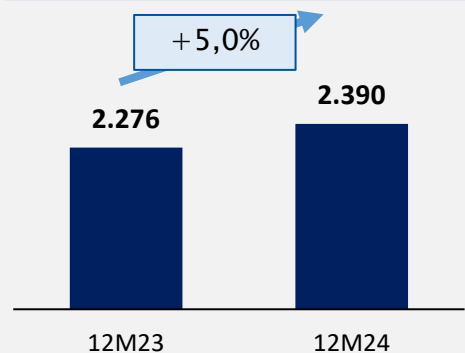


SG&A

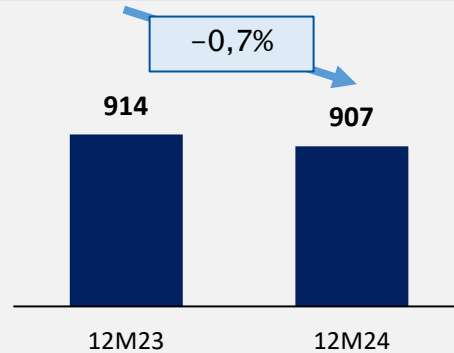
% Receita Líquida



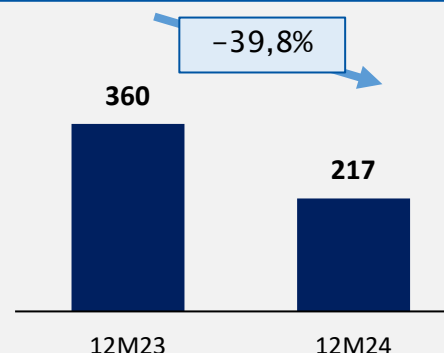
Lucro Bruto



EBITDA



Lucro Líquido



Margens
(% Receita Líquida)

20,2%

19,5%

8,1%

7,4%

3,2%

1,8%

Receita Líquida: R\$12,2 bilhões Recorde (+9,0% YoY) no 12M24
Lucro Bruto: R\$2,4 bilhões (+5,0% YoY) e margem de 19,5% no 12M24
EBITDA: R\$907 milhões (-0,7% YoY) e margem de 7,4% no 12M24

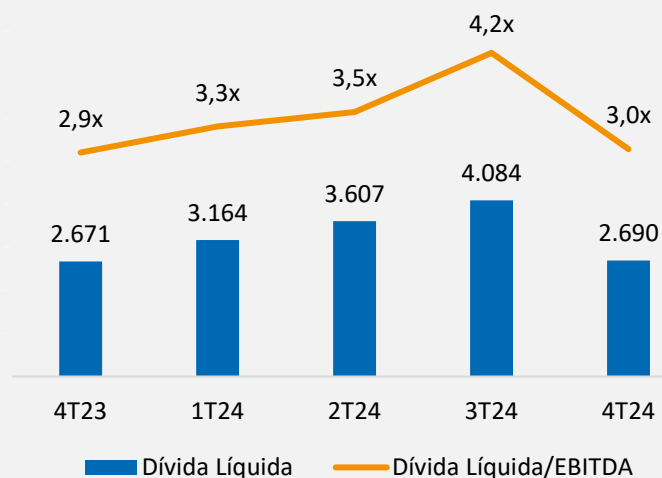


Endividamento, Capex & Capital de Giro

Endividamento

Endividamento (em R\$mn)	4T23	3T24	4T24	4T24	4T24
Data de Fechamento	fev-24	nov-24	fev-25	VS 4T23	VS 3T24
Endividamento Total	5.486,0	5.930,1	5.237,7	-4,5%	-11,7%
Empréstimos e Financiamentos	2.198,7	2.794,7	2.066,2	-6,0%	-26,1%
Debêntures	3.287,3	3.135,4	3.171,5	-3,5%	1,2%
Curto Prazo	1.669,0	1.829,8	2.110,6	26,5%	15,3%
Longo Prazo	3.817,0	4.100,3	3.127,0	-18,1%	-23,7%
Alavancagem					
Dívida Bruta	5.486,0	5.930,1	5.237,7	-4,5%	-11,7%
Caixa + aplicações fin.	2.815,2	1.845,8	2.547,0	-9,5%	38,0%
Dívida Líquida	2.670,8	4.084,3	2.690,7	0,7%	-34,1%
<i>Dív.Líqu./EBITDA UDM (x)</i>	<i>2,9x</i>	<i>4,2x</i>	<i>3,0x</i>	<i>0,1x</i>	<i>-1,3x</i>

Dívida Líquida/ EBITDA UDM



Conclusão da 14ª Emissão de Debêntures - CRA

Em jun/24, conclusão da emissão de R\$650,0 milhões.

MOODY'S Nacional: BrAA+ (estável)

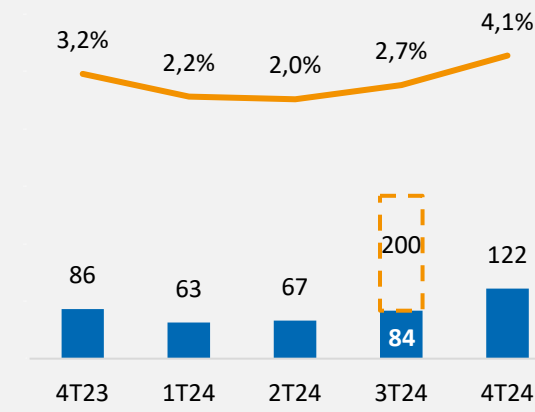
Capital de Giro

Capital de Giro	4T23	3T24	4T24	4T24	4T24
Data de Fechamento	fev-24	nov-24	fev-25	VS 4T23	VS 3T24
Estoques	1.412,0	2.234,5	1.551,7	9,9%	-30,6%
Adiantamento a Fornecedores	562,0	727,6	726,7	29,3%	-0,1%
Contas a Receber	1.359,4	1.977,5	1.154,0	-15,1%	-41,6%
Fornecedores	945,7	1.202,7	1.284,8	35,9%	6,8%
Outros Ativos Correntes	271,3	418,4	311,7	14,9%	-25,5%
Outros Passivos Correntes	330,7	458,5	386,5	16,9%	-15,7%
Capital de Giro	2.328,3	3.696,8	2.072,6	-11,0%	-43,9%
<i>Dias Capital de Giro</i>	<i>76 d</i>	<i>113 d</i>	<i>62 d</i>	<i>-14 d</i>	<i>-51 d</i>

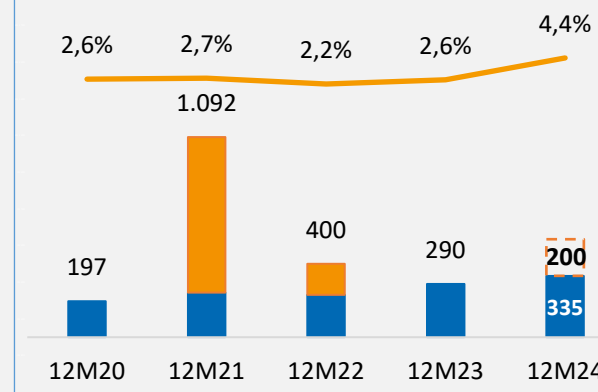
A Camil possui **sazonalidade** de capital de giro para arroz e pescados: os primeiros trimestres do ano apresentam, normalmente, um incremento de capital de giro e o quarto trimestre usualmente apresenta liberação.

Capex (R\$mn)

Capex Trimestral



Capex Anual



M&A Capex Capex (% da Receita ex M&A)

Alimentando nossa Transformação em ESG



Todas as ações ESG alinhadas aos **Pilares**:



ISE B3

- **Relatório de Sustentabilidade**

Detalhes das iniciativas de todas as categorias e países, o relatório segue as diretrizes da Global Reporting Initiative (GRI) e da Sustainability Accounting Standards Board (SASB), alinhado aos Objetivos de Desenvolvimento Sustentável da ONU.

- **Governança**

Informe Brasileiro de Governança Corporativa. Destaque para 92,5% de atendimento aos itens.

Camil novamente na carteira do Índice de Sustentabilidade Empresarial (ISE) da B3 em Maio/25.

ISE B3

- **Social**

Novas turmas e fortalecimento da **Escola de Negócios Grãos da Base**, com a marca **Camil e Doce Futuro**, com a marca **União** — ambos baseados em metodologia proprietária que capacita pequenos empreendedores e negócios locais em gestão, com foco em rentabilidade e sustentabilidade.

- **Meio Ambiente**

Destaque para a geração de energia a partir da casca de arroz, **transformando resíduos de subproduto do nosso processo produtivo em energia renovável**, fortalecendo o pilar de economia circular, redução de geração de resíduos e energia limpa.

Q&A

Luciano Quartiero – CEO

Flavio Vargas – CFO

Relações com Investidores

Jenifer Nicolini – Gerente RI e ESG

Marco Correia – Analista de RI

Yuri Ferreira – Analista de RI

ri@camil.com.br

