



Relatório de asseguarção razoável do auditor independente sobre a compilação de informações financeiras consolidadas *pro forma* para atendimento à Resolução CVM nº 78



Relatório de asseguarção razoável do auditor independente sobre a compilação de informações financeiras consolidadas *pro forma* para atendimento à Resolução CVM nº 78

Aos administradores e acionistas
Auren Energia S.A.

Concluimos nosso trabalho de asseguarção para emissão de relatório sobre a compilação de informações financeiras consolidadas *pro forma* da Auren Energia S.A. ("Companhia"), elaborada sob responsabilidade de sua administração, para atendimento à Resolução nº 78, emitida pela Comissão de Valores Mobiliários ("CVM"). As informações financeiras consolidadas *pro forma* compreendem o balanço patrimonial consolidado *pro forma* em 31 de março de 2024 e as demonstrações dos resultados consolidados *pro forma* para o trimestre findo em 31 de março de 2024 e para o exercício findo em 31 de dezembro de 2023, bem como as suas respectivas notas explicativas. Os critérios aplicáveis com base nos quais a administração da Companhia compilou as informações financeiras consolidadas *pro forma* estão especificados no Comunicado CTG 06 - "Apresentação de Informações Financeiras *Pro Forma*", do Conselho Federal de Contabilidade, e estão sumariados na Nota 2 às informações financeiras consolidadas *pro forma*.

As informações financeiras consolidadas *pro forma* foram compiladas pela administração da Companhia para ilustrar o impacto da Combinação de Negócios com a AES Brasil Energia S.A. ("AES Brasil") que resultará na incorporação das ações da AES Brasil e aumento de capital social conforme apresentado na Nota 2, sobre o balanço patrimonial consolidado da Companhia em 31 de março de 2024 e sobre suas demonstrações dos resultados consolidados para o trimestre findo em 31 de março de 2024 e para o exercício findo em 31 de dezembro de 2023, como se a transação tivesse ocorrido em 31 de março de 2024 (para o balanço patrimonial consolidado *pro forma*), e em 1º de janeiro de 2023 (para as demonstrações do resultado consolidado *pro forma*). Como parte desse processo, as informações sobre a posição patrimonial e financeira e sobre o desempenho operacional da Companhia foram extraídas pela administração da Companhia das suas demonstrações financeiras revisada para o trimestre findo em 31 de março de 2024, sobre as quais emitimos relatório de auditoria, sem modificações, em 5 de maio de 2024, e das suas demonstrações financeiras consolidadas para o exercício findo em 31 de dezembro de 2023, sobre as quais emitimos relatório de auditoria em 7 de fevereiro de 2024, sem modificações. Adicionalmente, as informações sobre a posição patrimonial e financeira e sobre o desempenho operacional da AES Brasil foram extraídas das suas informações contábeis intermediárias consolidadas para o trimestre findo em 31 de março de 2024, sobre as quais a ERNST & YOUNG Auditores Independentes S.S. Ltda. emitiu relatório de revisão, sem modificações em 2 de maio de 2024 e das demonstrações contábeis consolidadas para o exercício findo em 31 de dezembro de 2023, sobre as quais ERNST & YOUNG Auditores Independentes S.S. Ltda. emitiu relatório de auditoria, sem modificações, em 26 de fevereiro de 2024.



Auren Energia S.A.

Responsabilidade da administração da companhia pelas informações financeiras consolidadas *pro forma*

A administração da Companhia é responsável pela compilação das informações financeiras consolidadas *pro forma* com base no Comunicado CTG 06.

Nossa independência e controle de qualidade

Cumprimos com a independência e outros requerimentos de ética das NBCs PG 100 e 200 e NBC PA 291, que são fundamentados nos princípios de integridade, objetividade e competência profissional e que, também, consideram o sigilo e o comportamento dos profissionais.

Aplicamos os padrões internacionais de controle de qualidade estabelecidos na NBC PA 01 e, dessa forma, mantemos apropriado sistema de controle de qualidade que inclui políticas e procedimentos relacionados ao cumprimento dos requerimentos de ética, padrões profissionais, exigências legais e requerimentos regulatórios.

Responsabilidade do auditor independente

Nossa responsabilidade é expressar uma opinião, conforme requerido pela Comissão de Valores Mobiliários, sobre se as informações financeiras consolidadas *pro forma* foram compiladas pela administração da Companhia, em todos os aspectos relevantes, com base no Comunicado CTG 06.

Conduzimos nosso trabalho de acordo com a NBC TO 3420 - "Trabalho de Asseguração sobre a Compilação de Informações Financeiras *Pro Forma* Incluídas em "Prospecto", emitida pelo Conselho Federal de Contabilidade, equivalente à Norma Internacional emitida pela Federação Internacional de Contadores ISAE 3420. Essas normas requerem que os auditores planejem e executem procedimentos de auditoria com o objetivo de obter segurança razoável de que a administração da Companhia compilou, em todos os aspectos relevantes, as informações financeiras consolidadas *pro forma* com base no Comunicado CTG 06.

Para os fins deste trabalho, não somos responsáveis pela atualização ou reemissão de quaisquer relatórios ou opiniões sobre quaisquer informações financeiras históricas usadas na compilação das informações financeiras consolidadas *pro forma*.

A finalidade das informações financeiras consolidadas *pro forma* é a de exclusivamente ilustrar o impacto do evento ou da transação relevante sobre as informações financeiras históricas da Companhia, como se o evento ou a transação tivesse ocorrido na data anterior selecionada para propósito ilustrativo. Dessa forma, nós não fornecemos qualquer asseguração de que o resultado real do evento ou da transação relevante em 31 de março de 2024 ou em 1º de janeiro de 2023 teria sido conforme apresentado.

Um trabalho de asseguração razoável sobre se as informações financeiras consolidadas *pro forma* foram compiladas, em todos os aspectos relevantes, com base nos critérios aplicáveis, envolve a execução de procedimentos para avaliar se os critérios aplicáveis adotados pela administração da Companhia na



Auren Energia S.A.

compilação das informações financeiras consolidadas *pro forma* oferecem base razoável para apresentação dos efeitos relevantes diretamente atribuíveis ao evento ou à transação, e para obter evidência suficiente apropriada sobre se:

- (i) Os correspondentes ajustes *pro forma* proporcionam efeito apropriado a esses critérios.
- (ii) As informações financeiras *pro forma* refletem a aplicação adequada desses ajustes às informações financeiras históricas.

Os procedimentos selecionados dependem do julgamento do auditor independente, levando em consideração seu entendimento sobre a Companhia, sobre a natureza do evento ou da transação com relação à qual as informações financeiras consolidadas *pro forma* foram compiladas, bem como outras circunstâncias relevantes do trabalho. O trabalho envolve ainda a avaliação da apresentação geral das informações financeiras consolidadas *pro forma*.

Acreditamos que a evidência obtida é suficiente e apropriada para fundamentar nossa opinião sobre a compilação das informações financeiras consolidadas *pro forma*.

Opinião

Em nossa opinião, as informações financeiras consolidadas *pro forma* foram compiladas, em todos os aspectos relevantes, com base no Comunicado CTG 06.

Ênfase

Chamamos a atenção para a Nota Explicativa 1.2 às informações financeiras consolidadas *pro forma*, que descreve que essas informações financeiras consolidadas *pro forma* devem ser lidas em conjunto com as demonstrações financeiras consolidadas revisada da Companhia, com as informações contábeis intermediárias consolidadas revisadas da AES Brasil para o trimestre findo em 31 de março de 2024 e com as demonstrações financeiras auditadas da Companhia, bem como as demonstrações contábeis consolidadas da AES Brasil auditadas findo em 31 de dezembro de 2023, as quais foram a base para a elaboração das informações financeiras consolidadas *pro forma*.

São Paulo, 6 de agosto de 2024

PRICEWATERHOUSECOOPERS
PricewaterhouseCoopers
Auditores Independentes Ltda.
CRC 2SP000160/O-5

Carlos Eduardo Guaraná Mendonça
Contador CRC 1SP196994/O-2

Índice

Informações financeiras consolidadas *pro forma*

Balanço patrimonial consolidado <i>pro forma</i>	5
Demonstração do resultado consolidada <i>pro forma</i>	8
Notas explicativas da Administração às Informações financeiras consolidadas <i>pro forma</i>	
1. Descrição da transação e base para elaboração das informações financeiras consolidadas <i>pro forma</i>	10
2. Ajustes <i>pro forma</i>	13

Auren Energia S.A.
Balanco patrimonial consolidado pro forma
Em 31 de março de 2024
Em milhares de reais

										31/03/2024
	<i>Ajustes pro forma</i>									
	Auren Energia(i)	ARN Energia (ii)	AES Brasil Consolidada (iii)	Aumento de capital da ARN	Ajuste de PPA	Resgate de ações	Captação de recursos	Incorporação da ARN	Consolidado <i>pro forma</i>	Nota
Ativo										
Circulante										
Caixa e equivalentes de caixa	3.094.615	-	119.293	4.866.665	-	(4.866.565)	4.866.565	(4.866.665)	3.213.908	2 (b) / 2 (c) / 2 (e)
Fundo de liquidez – Conta reserva	3.207	-	-	-	-	-	-	-	3.207	
Aplicações financeiras	-	-	1.681.114	-	-	-	-	-	1.681.114	
Contas a receber de clientes	569.252	-	369.355	-	-	-	-	-	938.607	
Tributos a recuperar	162.883	-	128.030	-	-	-	-	-	290.913	
Dividendos e juros sobre capital próprio a receber	20.723	-	-	-	-	-	-	-	20.723	
Partes relacionadas	2.246	-	-	-	-	-	-	-	2.246	
Cauções e depósitos judiciais	-	-	26.941	-	-	-	-	-	26.941	
Conta de ressarcimento	-	-	18.481	-	-	-	-	-	18.481	
Instrumentos financeiros derivativos	-	-	178.002	-	-	-	-	-	178.002	
Contratos futuros de energia	1.458.762	-	-	-	-	-	-	-	1.458.762	
Outros ativos	27.931	-	177.716	-	-	-	-	-	205.647	
	<u>5.339.619</u>	<u>-</u>	<u>2.698.932</u>	<u>4.866.665</u>	<u>-</u>	<u>(4.866.565)</u>	<u>4.866.565</u>	<u>(4.866.665)</u>	<u>8.038.551</u>	
Ativos disponíveis para venda	8.310	-	-	-	-	-	-	-	8.310	
	<u>5.347.929</u>	<u>-</u>	<u>2.698.932</u>	<u>4.866.665</u>	<u>-</u>	<u>(4.866.565)</u>	<u>4.866.565</u>	<u>(4.866.665)</u>	<u>8.046.861</u>	
Não circulante										
Realizável a longo prazo										
Fundo de liquidez – Conta reserva	181.398	-	-	-	-	-	-	-	181.398	
Tributos a recuperar	-	-	106.387	-	-	-	-	-	106.387	
Partes relacionadas	98.256	-	-	-	-	-	-	-	98.256	
Cauções e depósitos judiciais	167.781	-	612.721	-	-	-	-	-	780.502	
Imposto de renda e contribuição social diferidos	2.697.332	-	145.597	-	-	-	-	-	2.842.929	
Conta de ressarcimento	-	-	8.032	-	-	-	-	-	8.032	
Instrumentos financeiros derivativos	-	-	97.418	-	-	-	-	-	97.418	
Contratos futuros de energia	2.821.324	-	-	-	-	-	-	-	2.821.324	
Ativo sujeito à indenização	21.799	-	-	-	-	-	-	-	21.799	
Outros ativos	8.340	-	36.454	-	-	-	-	-	44.794	
	<u>5.996.230</u>	<u>-</u>	<u>1.006.609</u>	<u>-</u>	<u>-</u>	<u>-</u>	<u>-</u>	<u>-</u>	<u>7.002.839</u>	
Investimentos	2.111.899	-	98.846	-	80.312	-	-	-	2.291.057	2 (d)
Imobilizado	11.732.580	-	13.568.665	-	802.411	-	-	-	26.103.656	2 (d)
Intangível	2.443.013	-	1.968.017	-	2.239.345	-	-	-	6.650.375	2 (d)
Direito de uso sobre contratos de arrendamento	62.706	-	202.731	-	(118.253)	-	-	-	147.184	2
	<u>16.350.198</u>	<u>-</u>	<u>15.838.259</u>	<u>-</u>	<u>3.003.815</u>	<u>-</u>	<u>-</u>	<u>-</u>	<u>35.192.272</u>	
Total do ativo	<u>27.694.357</u>	<u>-</u>	<u>19.543.800</u>	<u>4.866.665</u>	<u>3.003.815</u>	<u>(4.866.565)</u>	<u>4.866.565</u>	<u>(4.866.665)</u>	<u>50.241.972</u>	

As notas explicativas da Administração são parte integrante das informações financeiras consolidadas *pro forma*.

Auren Energia S.A.
Balço patrimonial consolidado *pro forma*
Em 31 de março de 2024
Em milhares de reais

31/03/2024

	Ajustes <i>pro forma</i>									
	Auren Energia (i)	ARN Energia (ii)	AES Brasil Consolidada (iii)	Aumento de capital da ARN	Ajuste de PPA	Resgate de ações	Captação de recursos	Incorporação da ARN	Consolidado <i>pro forma</i>	Nota
Passivo e patrimônio líquido										
Circulante										
Empréstimos, financiamentos e debêntures	858.787	-	4.146.620	-	-	-	-	-	5.005.407	
Fornecedores	410.719	-	268.989	-	-	-	-	-	679.708	
Arrendamentos	6.235	-	7.558	-	(3.027)	-	-	-	10.766	2
Instrumentos financeiros derivativos	-	-	406.438	-	-	-	-	-	406.438	
Contratos futuros de energia	1.188.766	-	-	-	-	-	-	-	1.188.766	
Obrigações estimadas e folha de pagamento	63.019	-	-	-	-	-	-	-	63.019	
Tributos a recolher	92.244	-	73.444	-	-	-	-	-	165.688	
Encargos setoriais	22.317	-	17.884	-	-	-	-	-	40.201	
Partes relacionadas	2.246	-	-	-	-	-	-	-	2.246	
Dividendos a pagar	710	-	46.086	-	-	-	-	-	46.796	
UBP - Uso do bem público	36.127	-	-	-	-	-	-	-	36.127	
Obrigações socioambientais e de desmobilização de ativos	49.663	-	-	-	-	-	-	-	49.663	
Provisão de ressarcimento	286.345	-	45.893	-	-	-	-	-	332.238	
Provisão para litígios	127.140	-	10.059	-	-	-	-	-	137.199	
Obrigações de aquisições	-	-	157.653	-	-	-	-	-	157.653	
Outros passivos	39.007	-	53.819	-	-	-	-	-	92.826	
	<u>3.183.325</u>	<u>-</u>	<u>5.234.443</u>	<u>-</u>	<u>(3.027)</u>	<u>-</u>	<u>-</u>	<u>-</u>	<u>8.414.741</u>	
Não circulante										
Empréstimos, financiamentos e debêntures	5.614.407	-	7.379.991	-	-	-	4.866.565	-	17.860.963	2 (e)
Arrendamentos	59.065	-	224.029	-	(128.859)	-	-	-	154.235	2
Instrumentos financeiros derivativos	-	-	136.317	-	-	-	-	-	136.317	
Contratos futuros de energia	2.661.887	-	-	-	-	-	-	-	2.661.887	
Tributos a recolher	23.896	-	-	-	-	-	-	-	23.896	
Partes relacionadas	139.806	-	-	-	-	-	-	-	139.806	
Imposto de renda e contribuição social diferidos	805.368	-	9.557	-	792.167	-	-	-	1.607.092	2 (d)
UBP - Uso do bem público	1.880	-	-	-	-	-	-	-	1.880	
Obrigações socioambientais e desmobilização de ativos	258.566	-	79.484	-	-	-	-	-	338.050	
Provisão de ressarcimento	107.314	-	792.279	-	-	-	-	-	899.593	
Provisão para litígios	872.558	-	65.306	-	-	-	-	-	937.864	
Benefícios pós-emprego	1.635.653	-	103.659	-	-	-	-	-	1.739.312	
Outros passivos	107.167	-	59.926	-	-	-	-	-	167.093	
	<u>12.287.567</u>	<u>-</u>	<u>8.850.548</u>	<u>-</u>	<u>663.308</u>	<u>-</u>	<u>4.866.565</u>	<u>-</u>	<u>26.667.988</u>	
Total do passivo	15.470.892	-	14.084.991	-	660.281	-	4.866.565	-	35.082.729	

As notas explicativas da Administração são parte integrante das informações financeiras consolidadas *pro forma*.

Auren Energia S.A.
Balanço patrimonial consolidado pro forma
Em 31 de março de 2024
Em milhares de reais

									31/03/2024	
					<i>Ajustes pro forma</i>					
	Auren Energia (i)	ARN Energia (ii)	AES Brasil Consolidada (iii)	Aumento de capital da ARN	Ajuste de PPA	Resgate de ações	Captação de recursos	Incorporação da ARN	Consolidado pro forma	Nota
Patrimônio líquido										
Capital social	5.940.137	-	2.196.958	100	(2.196.958)	-	-	1.638.150	7.578.387	2 / 2 (f)
Ações em tesouraria	-	-	(15)	-	15	-	-	-	-	2 / 2 (f)
Ágio na emissão de ações	-	-	-	-	6.504.815	(4.866.565)	-	(1.638.250)	-	2 (a) / 2 (c) / 2 (f) 2 / 2 (b) / 2 (f)
Reserva de capital	5.706.393	-	1.259.015	4.866.565	(1.259.015)	-	-	(4.866.565)	5.706.393	2 (f)
Reservas de lucros	732.604	-	1.231.057	-	(1.231.057)	-	-	-	732.604	2
Ajustes de avaliação patrimonial	(409.287)	-	-	-	-	-	-	-	(409.287)	-
Outros resultados abrangentes	-	-	(198.463)	-	198.463	-	-	-	-	2
Lucros (prejuízos) acumulados	253.618	-	(94.098)	-	94.098	-	-	-	253.618	2
	<u>12.223.465</u>	<u>-</u>	<u>4.394.454</u>	<u>4.866.665</u>	<u>2.110.361</u>	<u>(4.866.565)</u>	<u>-</u>	<u>(4.866.665)</u>	<u>13.861.715</u>	<u>-</u>
Patrimônio líquido atribuído aos acionistas										
controladores	12.223.465	-	4.394.454	4.866.665	2.110.361	(4.866.565)	-	(4.866.665)	13.861.715	-
Participação dos acionistas não controladores	-	-	1.064.355	-	233.173	-	-	-	1.297.528	2
Total do patrimônio líquido	<u>12.223.465</u>	<u>-</u>	<u>5.458.809</u>	<u>4.866.665</u>	<u>2.343.534</u>	<u>(4.866.565)</u>	<u>-</u>	<u>(4.866.665)</u>	<u>15.159.243</u>	<u>-</u>
Total do passivo e patrimônio líquido	<u>27.694.357</u>	<u>-</u>	<u>19.543.800</u>	<u>4.866.665</u>	<u>3.003.815</u>	<u>(4.866.565)</u>	<u>4.866.565</u>	<u>(4.866.665)</u>	<u>50.241.972</u>	<u>-</u>

- (i) Essa informação é derivada das demonstrações financeiras intermediárias consolidadas revisadas da Auren Energia S.A. para o período de três meses findo em 31 de março de 2024.
- (ii) Essa informação é derivada das demonstrações financeiras auditadas da ARN Energia Holding S.A. para o período de três meses findo em 31 de março de 2024. A Companhia apresenta saldo apenas na conta caixa no valor correspondente a R\$ 100 reais, reconhecido contra o capital social, os quais para fins de apresentação é imaterial quando apresentamos o quadro em milhares de reais.
- (iii) Esta informação é derivada das demonstrações contábeis intermediárias consolidadas revisadas da AES Brasil Energia S.A. para o período de três meses findo em 31 de março de 2024.

As notas explicativas da Administração são parte integrante das informações financeiras consolidadas *pro forma*.

Auren Energia S.A.
Demonstração do resultado consolidada *pro forma*
Período findo em 31 de março de 2024
Em milhares de reais

1/1/2024 a 31/3/2024

	Ajustes <i>pro forma</i>						Consolidado <i>pro forma</i>	Nota
	Auren Energia (i)	ARN Energia (ii)	AES Brasil Consolidada (iii)	Amortização de mais-valia	Despesas com captação de recursos	Eliminações		
Receita líquida	1.397.531	-	828.605	-	-	(3.987)	2.222.149	2 (g)
Custo com energia elétrica e operação	(1.106.505)	-	(596.064)	(44.121)	-	3.987	(1.742.703)	2 (g) / 2 (h)
Lucro bruto	291.026	-	232.541	(44.121)	-	-	479.446	
Receitas (despesas) operacionais								
Despesas gerais e administrativas	(89.360)	-	(56.298)	-	-	-	(145.658)	
Outras receitas (despesas) operacionais, líquidas	231.597	-	(15.458)	-	-	-	216.139	
	142.237	-	(71.756)	-	-	-	70.481	
Lucro operacional antes das participações societárias e do resultado financeiro	433.263	-	160.785	(44.121)	-	-	549.927	
Resultado de participações societárias								
Equivalência patrimonial	66.578	-	(3.809)	-	-	-	62.769	
	66.578	-	(3.809)	-	-	-	62.769	
Resultado financeiro líquido								
Receitas financeiras	149.860	-	76.783	-	-	-	226.643	
Despesas financeiras	(258.839)	-	(322.208)	-	(139.831)	-	(720.878)	2 (e)
	(108.979)	-	(245.425)	-	(139.831)	-	(494.235)	
Lucro (prejuízo) antes do imposto de renda e da contribuição social	390.862	-	(88.449)	(44.121)	(139.831)	-	118.461	
Imposto de renda e contribuição social								
Correntes	(37.607)	-	(21.743)	-	-	-	(59.350)	
Diferidos	(99.637)	-	7.824	15.001	-	-	(76.812)	2 (i)
Lucro líquido (prejuízo) do período atribuído aos acionistas	253.618	-	(102.368)	(29.120)	(139.831)	-	(17.701)	
Lucro líquido (prejuízo) do período atribuível aos acionistas controladores	253.618	-	(106.306)	(26.875)	(139.831)	-	(19.394)	
Lucro líquido do período atribuível aos acionistas não controladores	-	-	3.938	(2.245)	-	-	1.693	2 (j)
Lucro líquido (prejuízo) do período	253.618	-	(102.368)	(29.120)	(139.831)	-	(17.701)	

- (i) Essa informação é derivada das demonstrações financeiras intermediárias consolidadas revisadas da Auren Energia S.A. para o período de três meses findo em 31 de março de 2024.
- (ii) Essa informação é derivada das demonstrações financeiras auditadas da ARN Energia Holding S.A. para o período de três meses findo em 31 de março de 2024. A Companhia não incorreu em receitas e despesas para o período de três meses findo em 31 de março de 2024.
- (iii) Esta informação é derivada das demonstrações contábeis intermediárias consolidadas revisadas da AES Brasil Energia S.A. para o período de três meses findo em 31 de março de 2024.

As notas explicativas da Administração são parte integrante das informações financeiras consolidadas *pro forma*.

Auren Energia S.A.
Demonstração do resultado consolidada *pro forma*
Período findo em 31 de março de 2024
Em milhares de reais

	1/1/2023 a 31/12/2023							
	Auren Energia (i)	ARN Energia (ii)	AES Brasil Consolidada (iii)	Ajustes <i>pro forma</i>			Consolidado <i>pro forma</i>	Nota
				Amortização de mais-valia	Despesas com captação de recursos	Eliminações		
Receita líquida	6.181.890	-	3.431.516	-	-	(24.948)	9.588.458	2 (g)
Custo com energia elétrica e operação	(4.848.946)	-	(2.196.958)	(176.490)	-	24.948	(7.197.446)	2 (g) / 2 (h)
Lucro bruto	1.332.944	-	1.234.558	(176.490)	-	-	2.391.012	
Receitas (despesas) operacionais								
Despesas gerais e administrativas	(419.797)	-	(192.749)	-	-	-	(612.546)	
Outras receitas (despesas) operacionais, líquidas	87.455	-	(10.085)	-	-	-	77.370	
	(332.342)	-	(202.834)	-	-	-	(535.176)	
Lucro operacional antes das participações societárias e do resultado financeiro	1.000.602	-	1.031.724	(176.490)	-	-	1.855.836	
Resultado de participações societárias								
Equivalência patrimonial	73.312	-	8.836	-	-	-	82.148	
	73.312	-	8.836	-	-	-	82.148	
Resultado financeiro líquido								
Receitas financeiras	945.489	-	485.567	-	-	-	1.431.056	
Despesas financeiras	(1.183.496)	-	(1.117.787)	-	(570.500)	-	(2.871.783)	2 (e)
	(238.007)	-	(632.220)	-	(570.500)	-	(1.440.727)	
Lucro antes do imposto de renda e da contribuição social	835.907	-	408.340	(176.490)	(570.500)	-	497.257	
Imposto de renda e contribuição social								
Correntes	(753.427)	-	(102.314)	-	-	-	(855.741)	
Diferidos	(400.169)	-	27.261	60.007	-	-	(312.901)	2 (i)
Lucro líquido (prejuízo) do exercício atribuído aos acionistas	(317.689)	-	333.287	(116.483)	(570.500)	-	(671.385)	
Lucro líquido (prejuízo) do exercício atribuível aos acionistas controladores	(317.689)	-	134.041	(107.502)	(570.500)	-	(861.650)	
Lucro líquido do exercício atribuível aos acionistas não controladores	-	-	199.246	(8.981)	-	-	190.265	2 (j)
Lucro líquido (prejuízo) do exercício	(317.689)	-	333.287	(116.483)	(570.500)	-	(671.385)	

- (i) Esta informação é derivada das demonstrações contábeis consolidadas e auditadas da Auren Energia S.A. para o exercício de 2023.
- (ii) Essa informação é derivada das demonstrações financeiras auditadas da ARN Energia Holding S.A. para o exercício findo em 31 de dezembro de 2023. A Companhia não incorreu em receitas e despesas para o exercício de 2023.
- (iii) Esta informação é derivada das demonstrações contábeis consolidadas e auditadas da AES Brasil Energia S.A. para o exercício findo em 31 de dezembro de 2023.

As notas explicativas da Administração são parte integrante das informações financeiras consolidadas *pro forma*.

Auren Energia S.A.

Notas explicativas

Em milhares de reais, exceto quando indicado de outra forma

1 Descrição da transação e base para elaboração das informações financeiras consolidadas *pro forma*

1.1 Descrição da transação

Em 15 de maio de 2024, a ARN Energia Holding S.A. (“ARN”) e sua controladora Auren Energia S.A. (“Companhia” ou “Auren”) celebraram o acordo de Combinação de Negócios e Outras Avenças (“Acordo”) com a AES Brasil Energia S.A. (“AES Brasil”), por meio do qual, entre outras matérias, regularam a combinação de negócios entre Auren e AES Brasil, a ser realizada por meio de reorganização societária que, ao final, resultará na AES Brasil como subsidiária integral direta da Auren (“Operação”), conforme as seguintes etapas, todas elas interdependentes e vinculadas entre si:

- (i) A ARN realizará a emissão de ações ordinárias a serem subscritas e integralizadas pela Auren, em dinheiro, no valor de R\$ 4.866.665 resultando na emissão de 6.019.252.160 ações ordinárias da ARN, sem valor nominal, sendo R\$ 100 alocado à conta de Capital Social e R\$ 4.866.565 à conta de Reserva de Capital;
- (ii) A aquisição da AES Brasil será realizada via ARN, a qual realizará o pagamento em ações ordinárias (ONs) e ações preferenciais conversíveis (PNs). A relação de troca é de 10 (dez) ações da ARN para cada 1 (uma) ação da AES Brasil no momento da data de fechamento da Operação. Em 31 de março de 2024, o total de ações da AES Brasil corresponde a 601.925.206 ações (excluindo as ações mantidas em tesouraria pela AES Brasil), as quais serão convertidas para 6.019.252.060 novas ações da ARN. Como resultado dessa etapa da Operação, AES Brasil passará a ser, nesse momento, uma subsidiária integral da ARN.

Com base nos termos da Operação, os acionistas da AES Brasil poderão optar pelo recebimento de ações ONs ou ações PNs, sendo que cada ação PN será resgatada pelo valor de R\$ 1,155. Os acionistas da AES Brasil poderão escolher uma das opções disponíveis e detalhadas abaixo:

	Opção 1	Opção 2	Opção 3
Percentual recebido em Ações ON ARN	90%	50%	0%
Percentual recebido em moeda corrente nacional (nota 2 (c))	10%	50%	100%

- (iii) Imediatamente após a conclusão da troca de ações, as ações PNs da ARN serão automática e obrigatoriamente resgatadas e, como contraprestação, os acionistas da AES Brasil receberão um valor em dinheiro, de acordo com as opções que forem feitas por eles. Para fins dessa demonstração financeira consolidada *pro forma*, está sendo considerada a estimativa de novas ações da ARN a serem emitidas na seguinte proporção: 70% de ações preferenciais (“PN”) e 30% de ações ordinárias (“ON”), o que corresponde a 4.213.476.442 ações PN e 1.805.775.618 ações ON, conforme nota 2(a); e
- (iv) Na sequência, a ARN será incorporada pela Auren, sua controladora, e, como resultado, as ações ONs da ARN detidas pela Auren serão canceladas e as ações ONs da ARN detidas pelos outros acionistas serão emitidas e destinadas para o aumento de capital da Auren. Em contraprestação, os acionistas da AES Brasil receberão ações ordinárias (“ON”) de emissão da Auren e para cada 1 ação ARN que detenham, receberão ao equivalente 0,076237623762 ação ordinária de emissão da Auren. Consequentemente, na data do fechamento da Operação, a todos os ativos e passivos da ARN serão transferidos para a Auren, com o cancelamento do investimento da Auren na ARN e a extinção da ARN.

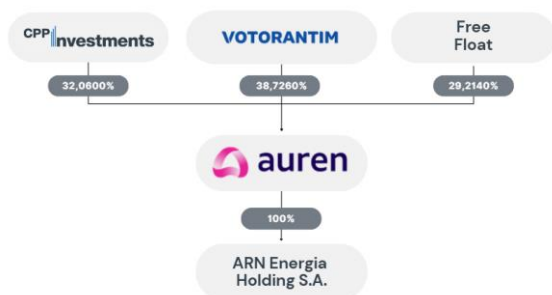
As notas explicativas da Administração são parte integrante das informações financeiras consolidadas *pro forma*.

Auren Energia S.A.

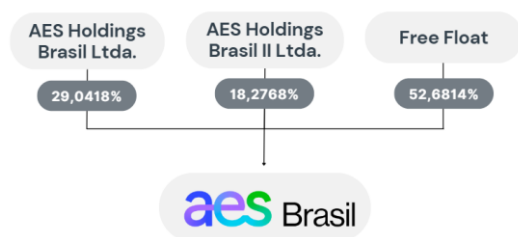
Notas explicativas

Em milhares de reais, exceto quando indicado de outra forma

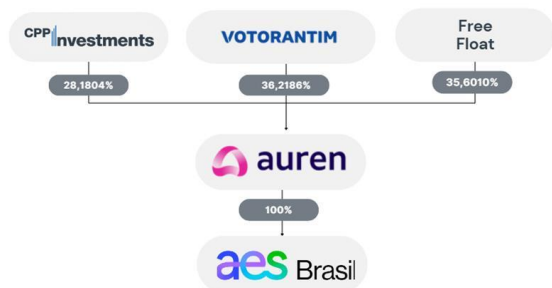
Estrutura societária simplificada da Auren antes da combinação de negócios:



Estrutura societária simplificada da AES Brasil antes da combinação de negócios:



Estrutura societária simplificada após a combinação de negócios:



1.2 Base para elaboração das informações financeiras consolidadas *pro forma*

Estas informações financeiras consolidadas *pro forma* foram preparadas e são apresentadas conforme a Norma Brasileira de Contabilidade CTG 06 – "Apresentação de Informações Financeiras Pro Forma", aprovada pelo Conselho Federal de Contabilidade, que tem por base a Orientação Técnica OCPC 06 – Apresentação de Informações Financeiras Pro Forma, emitido pelo Comitê de Pronunciamentos Contábeis (CPC), e devem ser lidas em conjunto com, bem como são referidas e derivam em sua totalidade das:

- (i) demonstrações financeiras consolidadas da Auren elaboradas de acordo com as práticas contábeis adotadas no Brasil e as normas internacionais de relatório financeiro (IFRS) emitidas pelo IASB, para o exercício findo em 31 de dezembro de 2023, e auditadas pela PricewaterhouseCoopers Auditores Independentes Ltda., que emitiu relatório de auditoria, datado de 07 de fevereiro 2024, sem ressalvas.

As notas explicativas da Administração são parte integrante das informações financeiras consolidadas *pro forma*.

Auren Energia S.A.

Notas explicativas

Em milhares de reais, exceto quando indicado de outra forma

- (ii) demonstrações financeiras intermediárias condensadas consolidadas e individuais da Auren elaboradas em conformidade com o Pronunciamento Técnico CPC 21 (R1) – Demonstração Intermediária e com a norma internacional de contabilidade IAS 34 – *Interim Financial Reporting*, emitida pelo *International Accounting Standards Board* (IASB), para o período de três meses findo em 31 de março de 2024, e revisadas pela PricewaterhouseCoopers Auditores Independentes Ltda., que emitiu relatório sobre a revisão dessas informações contábeis intermediárias, em 07 de maio de 2024, sem ressalvas; e
- (iii) demonstrações financeiras da ARN, elaboradas de acordo com as práticas contábeis adotadas no Brasil e as normas internacionais de relatório financeiro (IFRS) emitidas pelo IASB, para o período de três meses findo em 31 de março de 2024, e auditadas pela PricewaterhouseCoopers Auditores Independentes Ltda. (“PwC”), que emitiu relatório de auditoria, datado 30 de julho de 2024, sem ressalvas;
- (iv) demonstrações financeiras da ARN elaboradas de acordo com as práticas contábeis adotadas no Brasil e as normas internacionais de relatório financeiro (IFRS) emitidas pelo IASB, para o exercício findo em 31 de dezembro de 2023, e auditadas pela PricewaterhouseCoopers Auditores Independentes Ltda. (“PwC”), que emitiu relatório de auditoria, datado 30 de julho 2024, sem ressalvas;
- (v) demonstrações contábeis intermediárias consolidadas da AES Brasil elaboradas de acordo com as práticas contábeis adotadas no Brasil e as normas internacionais de relatório financeiro (IFRS) emitidas pelo IASB, para o período de três meses findo em 31 de março de 2024, e revisadas pela Ernst & Young Auditores Independentes S/S Ltda. (“EY”), que emitiu relatório de revisão especial, datado 2 de maio de 2024, sem ressalvas;
- (vi) demonstrações financeiras consolidadas da AES Brasil elaboradas de acordo com as práticas contábeis adotadas no Brasil e as normas internacionais de relatório financeiro (IFRS) emitidas pelo IASB, para o exercício findo em 31 de dezembro de 2023, e auditadas pela Ernst & Young Auditores Independentes S/S Ltda. (“EY”), que emitiu relatório de auditoria, datado 26 de fevereiro de 2024, sem ressalvas.

As informações financeiras consolidadas *pro forma*, incluindo os efeitos da alocação de preço, foram elaboradas e estão sendo apresentadas exclusivamente para fins ilustrativos no pressuposto da Operação, ter ocorrido em 1º de janeiro de 2023 para fins das demonstrações do resultado, e em 31 de março de 2024 para fins do balanço patrimonial, e não devem ser utilizadas como indicativo de futuras demonstrações financeiras consolidadas ou interpretadas como demonstrações consolidadas do resultado e/ou posição patrimonial e financeira efetiva da Auren. Adicionalmente, tais informações financeiras consolidadas *pro forma* não auditadas não refletem, por exemplo: (i) qualquer sinergia, eficiência operacional e economia de custos que possam decorrer da reorganização societária; (ii) qualquer possível benefício gerado pelo crescimento combinado das companhias; ou (iii) eventuais restrições impostas por autoridades concorrenciais no Brasil e/ou no exterior. Destacamos que a ARN será incorporada pela Auren em passo subsequente da transação, desta forma para fins da norma CPC 15 (R1)/IFRS 3 – Combinação de Negócios, a adquirente da AES Brasil é a Auren.

Para as análises de tais efeitos, foram adotadas as orientações do CPC 15 (R1) / IFRS 3 – Combinações de Negócios, onde orienta a companhia a mensurar o valor justo dos ativos adquiridos e dos passivos assumidos no momento das combinações de negócios.

Essas informações financeiras consolidadas *pro forma* foram aprovadas pela Administração em 6 de agosto de 2024.

As notas explicativas da Administração são parte integrante das informações financeiras consolidadas *pro forma*.

Auren Energia S.A.

Notas explicativas

Em milhares de reais, exceto quando indicado de outra forma

2. Ajustes pro forma

A Companhia realizou uma análise de avaliação preliminar do valor justo de mercado dos ativos da AES Brasil a serem adquiridos e passivos a serem assumidos, bem como da alocação do preço de compra (“pré-PPA”). Usando a contraprestação total para a Operação, a Companhia estimou as alocações para tais ativos e passivos como se a data da consumação da operação tivesse ocorrido em 31 de março de 2024, como demonstrado abaixo:

	Em milhares de Reais
Emissão de ações ordinárias	1.638.250
Emissão de ações preferenciais resgatáveis (contraprestação em dinheiro)	4.866.565
Total da contraprestação [A]	6.504.815
Valor contábil do patrimônio líquido da AES Brasil [B]	4.394.454
Valor a ser alocado [C = A - B]	2.110.361
Ajustes a valor justo	
<i>Ajustes contábeis [D] (i)</i>	13.633
<i>Imobilizado [E]</i>	802.411
<i>Investimento - JV Unipar I [F]</i>	80.312
<i>Intangíveis [G]</i>	2.239.345
<i>Passivo fiscal diferido [H]</i>	(792.167)
<i>Parcela dos não controladores sobre os ajustes a valor justo de Imobilizado e Intangíveis [I]</i>	(233.173)
Impacto total do valor justo [J = D + E + F + G + H + I]	2.110.361
Ágio preliminar total [K = C - J]	-

(i) Ajuste líquido entre ativos e passivos referente a alinhamento de práticas contábeis em relação aos contratos de arrendamentos.

Os ajustes *pro forma* são baseados em informações atualmente disponíveis e certas estimativas e premissas e, portanto, os efeitos reais dessas transações serão diferentes dos ajustes *pro forma*. Incluímos apenas ajustes que são diretamente atribuíveis à Operação proposta, factualmente suportáveis. E com relação a demonstração do resultado, espera-se ter um impacto contínuo nos resultados consolidados.

Essa alocação preliminar de preço de compra foi usada na preparação dos ajustes *pro forma* no balanço patrimonial e demonstração de resultados *pro forma*. A alocação final do preço de compra será determinada quando as avaliações detalhadas e os cálculos necessários forem concluídos, podendo diferir materialmente da alocação preliminar usada nos ajustes *pro forma*. A alocação final pode incluir: (a) mudanças no valor da contraprestação paga, (b) mudanças nos valores justos do investimento, bem como da mais valia, e (c) outras mudanças nos ativos e passivos.

As notas explicativas da Administração são parte integrante das informações financeiras consolidadas *pro forma*.

Auren Energia S.A.

Notas explicativas

Em milhares de reais, exceto quando indicado de outra forma

As informações financeiras consolidadas *pro forma* foram elaboradas e apresentadas a partir das demonstrações financeiras consolidadas da Auren, demonstrações financeiras individuais da ARN e das demonstrações financeiras consolidadas da AES Brasil, descritas acima, e os ajustes *pro forma* foram determinados com base em premissas e melhores estimativas da Administração da Companhia, as quais acreditamos serem razoáveis, e incluem os ajustes a seguir.

(a) Contraprestação transferida

Como citado na nota 1.1, em 31 de março de 2024, o total de ações AES Brasil correspondem a 601.925.206, as quais serão trocadas por 6.019.252.060 novas ações da ARN. Cada 1 (uma) ação da AES Brasil, em 31 de março de 2024, será correspondente a 10 (dez) ações da ARN. Posteriormente, cada ação ON da ARN será convertida em 0,076237623762 de ação ordinária da Auren.

Conforme definido pelo CPC 15 – Combinação de negócios, contraprestação transferida em forma de ações próprias emitidas pelo adquirente em troca do controle da adquirida devem ser mensurados a valor justo. Para atendimento desse requerimento e mensuração do valor justo das ações Auren, foi considerada a cotação de tela em 31 de março de 2024, equivalente a R\$11,90 por ação, para definir a parcela da contraprestação transferida na troca das ações da AES Brasil.

Para fins dessa demonstração financeira consolidada *pro forma*, está sendo considerada a estimativa de novas ações da ARN a serem emitidas na seguinte proporção: 70% de ações preferenciais (“PN”) e 30% de ações ordinárias (“ON”), o que corresponde a 4.213.476.442 ações PN e 1.805.775.618 ações ON. Desta forma, a contraprestação transferida será composta da seguinte forma:

	Quantidade	Preço por ação	Valor total
Ações PNs resgatáveis imediatamente ARN	4.213.476.442	R\$ 1,155	4.866.565
Ações ONs ARN	1.805.775.618	R\$ 11,90 (i)	1.638.250
Total da contraprestação	6.019.252.060		6.504.815

(i) Considerando o valor de mercado de R\$11,90 em 31 de março de 2024 e a proporção de troca de 0,076237623762 de ação da Auren para cada ação da ARN, conforme Acordo.

Tendo em vista que esse é um cenário de estimativa da Administração, apresentamos abaixo análise de sensibilidade, caso a proporção seja diferente da estimativa utilizada para preparação das informações consolidadas *pro forma*. Em todos os cenários apresentados foram utilizadas as opções reais já conhecidas devido a manifestação dos vendedores e da Votorantim S.A., e para a base acionária que ainda não manifestou sua escolha consideramos o seguinte:

Cenário I: Proporção igualitária entre as três opções (33,33%):

	Valor total
Ações PNs resgatáveis imediatamente ARN	5.119.539
Ações ONs ARN	1.439.544
Total da contraprestação	6.559.083

As notas explicativas da Administração são parte integrante das informações financeiras consolidadas *pro forma*.

Auren Energia S.A.

Notas explicativas

Em milhares de reais, exceto quando indicado de outra forma

Cenário II: Opção 2 seja escolhida por 100% da base acionária:

	Valor total
Ações PNs resgatáveis imediatamente ARN	5.006.956
Ações ONs ARN	1.527.978
Total da contraprestação	6.534.932

- (b) Aumento de capital realizado pela Auren na ARN, em caixa, com a emissão de 6.019.252.160 ações ordinárias, pelo valor total de R\$ 4.866.665, sendo R\$ 100 alocado à conta de Capital Social e R\$ 4.866.565 à conta de Reserva de Capital.
- (c) Reflete o resgate compulsório e automático de todas as 4.213.476.442 ações PN da ARN, com o consequente e imediato cancelamento dessas ações, onde todos os acionistas da ARN titulares de Ações PN receberão um valor de R\$ 1,155 por ação, totalizando R\$ 4.866.565.
- (d) O ajuste reflete o aumento líquido das mais-valias em 31 de março de 2024, no valor de R\$ 2.110.361 (vide detalhamento na nota 2), a partir da contraprestação paga conforme nota 2(a) acima. Vale ressaltar que o cálculo é uma estimativa preliminar e o valor final das mais-valias poderão sofrer alterações mediante a finalização da alocação do preço de compra, conforme divulgado. Espera-se que os fatores que compõem o valor final das mais-valias incluam, principalmente, o ativo imobilizado e os ativos intangíveis das concessões e autorizações das empresas adquiridas.

O ajuste também reflete o montante de R\$ 792.167 referente ao cálculo de tributos diferidos decorrentes de diferenças temporárias em combinações de negócios dos ajustes de valor justo, com a contrapartida na rubrica de Imposto de renda e contribuição social diferidos no passivo.

- (e) Para fins da liquidação da Operação e pagamento aos acionistas da AES Brasil, a Auren captará recursos financeiros mediante a emissão de debêntures, no montante total estimado de R\$ 4.866.565, correspondente ao valor de resgate total das ações PN da ARN. Uma vez que as condições relativas à remuneração, vencimento e demais aspectos das debêntures a serem emitidas ainda não foram pactuadas, para fins exclusivos dessas informações financeiras consolidadas *pro forma*, os encargos financeiros foram mensurados considerando as condições contratuais da última emissão de debêntures realizadas pela Auren, portanto uma remuneração a uma taxa de IPCA +6,2980% ao ano, vencimento em 2028 e amortizações semestrais a partir de 2025.

Dessa forma, foi considerado para fins das informações financeiras *pro forma*, o reconhecimento dos encargos financeiros no montante de R\$ 570.500 para o exercício findo em 31 de dezembro de 2023, e R\$ 139.831 para o trimestre findo em 31 de março de 2024.

- (f) Tendo em vista a incorporação da ARN, este ajuste reflete a eliminação do valor contábil do patrimônio líquido da ARN na Auren em contrapartida à alocação dos ativos e passivos adquiridos, sendo que as ações ON da ARN serão convertidas em 0,076237623762 de ação ordinária da Auren a serem emitidas, equivalente ao montante de R\$ 1.638.250 como aumento de capital na Companhia.

As notas explicativas da Administração são parte integrante das informações financeiras consolidadas *pro forma*.

Auren Energia S.A.

Notas explicativas

Em milhares de reais, exceto quando indicado de outra forma

- (g) Refere-se às vendas e compras de energia entre as controladas da Auren e as controladas da AES Brasil, que no processo de informações consolidadas são eliminadas no fluxo normal de apresentação de uma demonstração financeira consolidada, na demonstração do resultado, e desta forma não fazem parte dos ajustes de *pro forma*.
- (h) O ajuste representa as despesas de depreciação e amortização relacionadas as mais-valias reconhecidas, no montante de R\$ 44.121 para o período de três meses findo em 31 de março de 2024 e R\$ 176.490 para o exercício encerrado em 31 de dezembro de 2023, alocada em “Custo com energia elétrica e operação”. A depreciação e amortização das mais-valias é calculada pelo método linear pelo prazo médio remanescente de vida útil dos ativos imobilizados (entre 5 e 37 anos) e das concessões e autorizações (entre 8 e 33 anos) das empresas adquiridas. A amortização da mais-valia do investimento JV Unipar I é pelo prazo de 32 anos.
- (i) Reflete o efeito de imposto de renda e contribuição social diferido sobre os ajustes *pro forma* da nota 2(h) anteriormente descritos, calculados às alíquotas previstas pela legislação fiscal vigente de 25% e 9% (34% alíquota combinada), respectivamente.
- (j) O ajuste corresponde ao efeito da parcela dos não controladores sobre as depreciações e amortizações das mais-valias de Imobilizado e Intangíveis reconhecidas, líquido dos efeitos fiscais.

As notas explicativas da Administração são parte integrante das informações financeiras consolidadas *pro forma*.