

Resultados 1T22

16 de maio de 2022





Disclaimer

Eventuais estimativas e declarações que possam ser feitas durante esta apresentação sobre operações futuras a respeito de nossa estratégia e oportunidades de crescimento futuro se baseiam, principalmente, em nossas atuais expectativas e estimativas ou projeções de eventos futuros e tendências, que afetam ou podem afetar nossos negócios e resultados operacionais. Apesar de acreditarmos que essas estimativas e declarações sobre operações futuras se baseiam em suposições razoáveis, elas estão sujeitas a diversos riscos e incertezas e são feitas considerando as informações atualmente disponíveis para nós. Nossas estimativas e declarações sobre operações futuras podem ser influenciadas pelos seguintes fatores, entre outros: (1) condições econômicas gerais, políticas, demográficas e comerciais no Brasil e especificamente nos mercados geográficos que servimos; (2) inflação, depreciação e desvalorização do real; (3) nossa habilidade de implementar nosso plano de investimento de capital, incluindo nossa habilidade de obter financiamento quando necessário e em termos razoáveis; (4) nossa habilidade de concorrer e conduzir nossos negócios no futuro; (5) alterações na demanda dos consumidores; (6) alterações em nossos negócios; (7) intervenções do governo resultantes em alterações na economia, impostos, taxas ou ambiente regulamentar; e (8) outros fatores que vierem a afetar nossa situação financeira, liquidez e resultados operacionais.

As palavras “acreditar”, “poder”, “dever”, “estimar”, “continuar”, “prever”, “pretender”, “esperar” e palavras similares se destinam a identificar estimativas e declarações de operações futuras. As estimativas e declarações sobre operações futuras se referem apenas à data na qual elas foram feitas e não assumimos nenhuma obrigação de atualizar ou revisar qualquer estimativa e/ou declaração sobre operações futuras em virtude de novas informações, eventos futuros ou outros fatores. As estimativas e declarações sobre operações futuras envolvem riscos e incertezas e não são garantias de desempenho futuro. Nossos resultados futuros podem ser substancialmente diferentes daqueles expressos nessas estimativas e declarações sobre operações futuras. Considerando os riscos e incertezas descritos acima, as estimativas e declarações sobre operações futuras discutidas nesta apresentação podem não ocorrer e nossos resultados futuros e nosso desempenho podem ser diferentes substancialmente daqueles expressos nessas declarações sobre operações futuras em virtude, inclusive, entre outros, dos fatores mencionados acima. Em virtude dessas incertezas, o investidor não deve tomar nenhuma decisão de investimento com base nessas estimativas e declarações sobre operações futuras.

Agenda



Resultados

- Raízen
- Compass Gás & Energia
- Moove
- Rumo
- Cosan Pró-forma

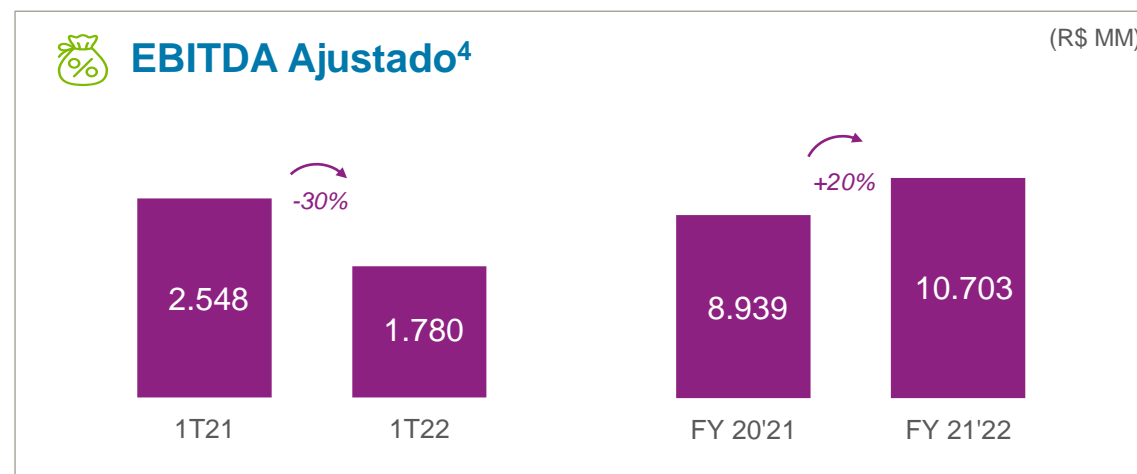
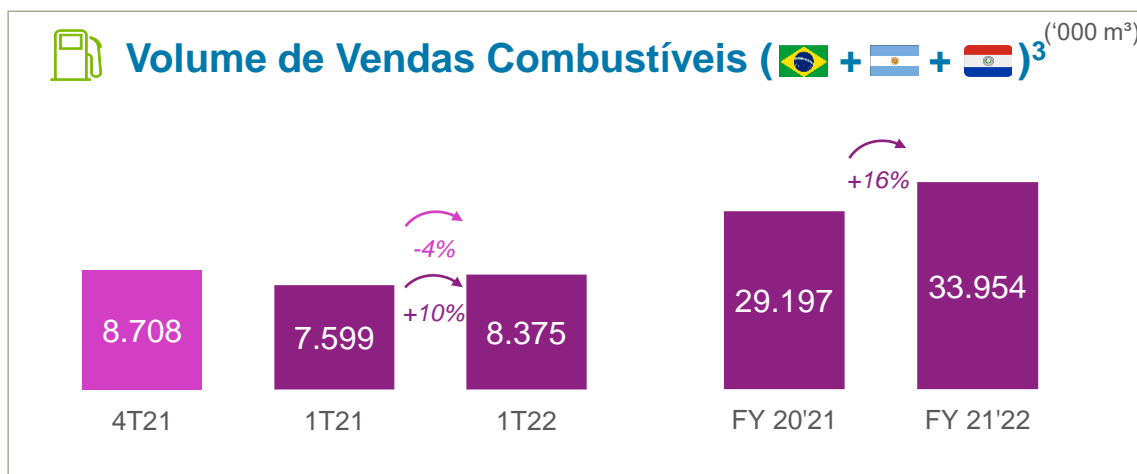
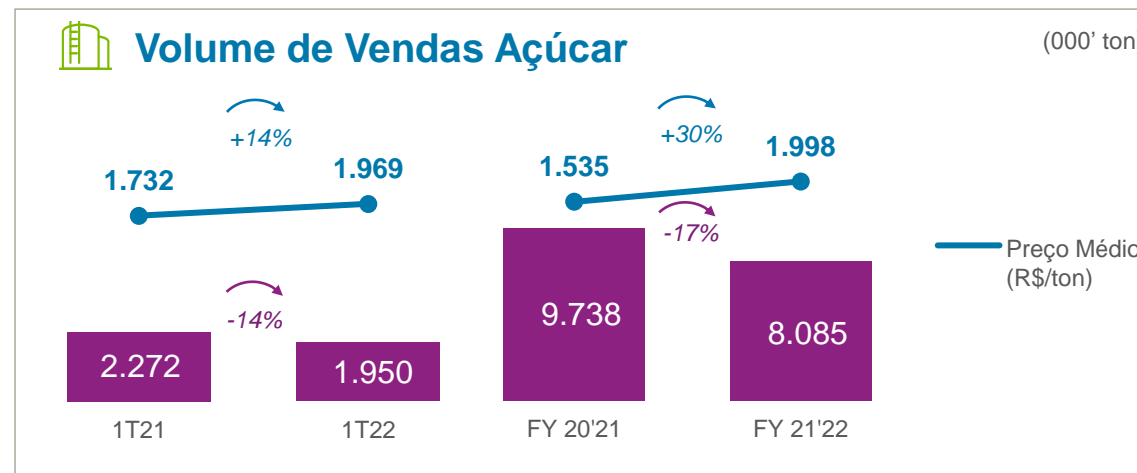
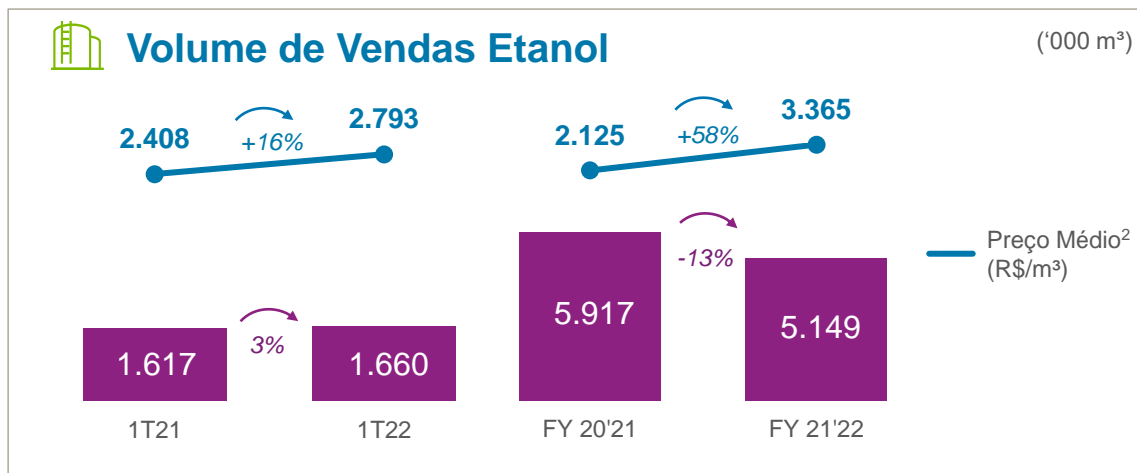


Destques EESG



Q&A

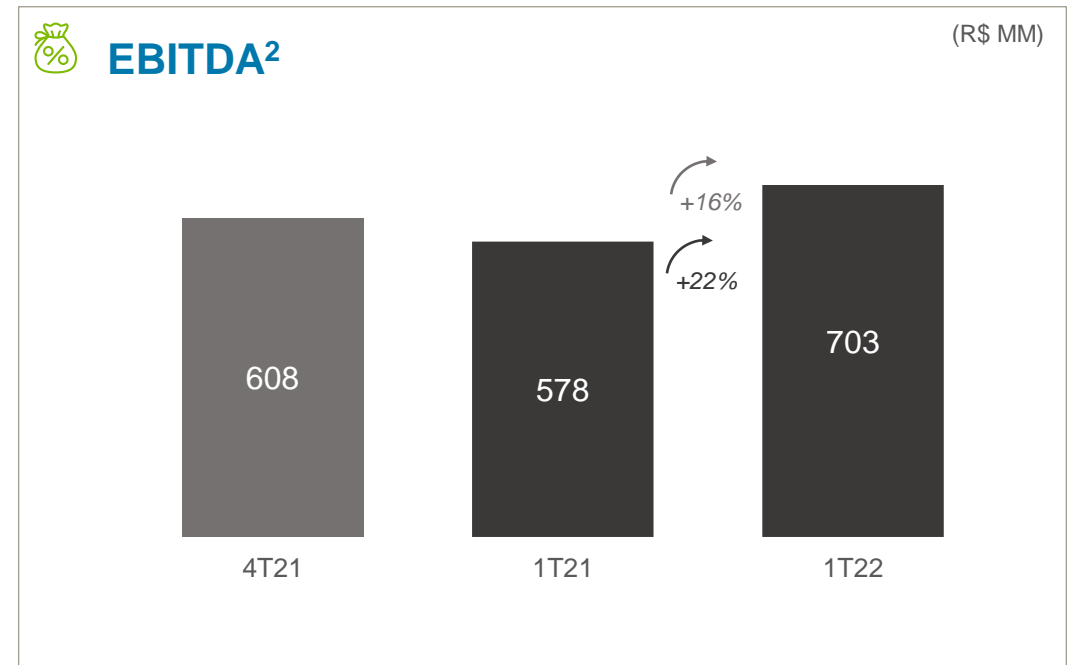
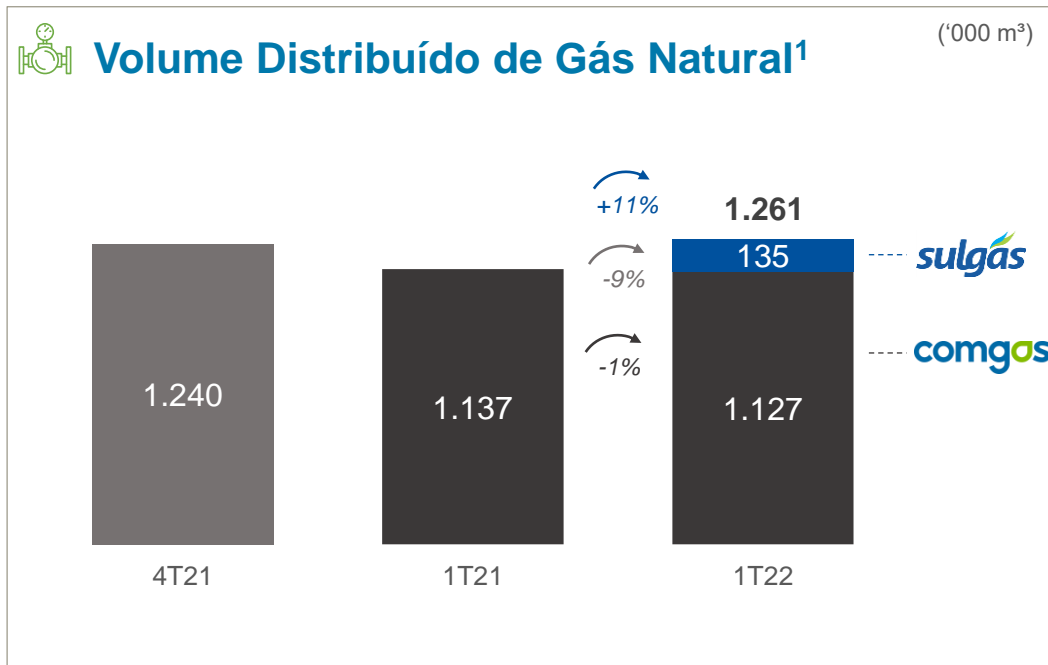
EBITDA AJUSTADO RECORDE NO ANO-SAFRA, COM EXPANSÃO SIGNIFICATIVA NO DESEMPENHO OPERACIONAL DOS SEGMENTOS



Notas: (1) Para fins de comparabilidade, inclui os resultados pró-forma da Biosev, anteriores à sua incorporação em agosto de 2021, em Renováveis e Açúcar. (2) Preço Médio Etanol Raízen composto pelo (i) preço do etanol próprio vendido e (ii) margem da operação de revenda e comercialização. (3) Volume do Brasil divulgado de acordo com a metodologia do Sindicom. (4) EBITDA Ajustado por efeitos não-recorrentes detalhados nos Relatórios de Resultados trimestrais da Cosan.

Compass Gás & Energia

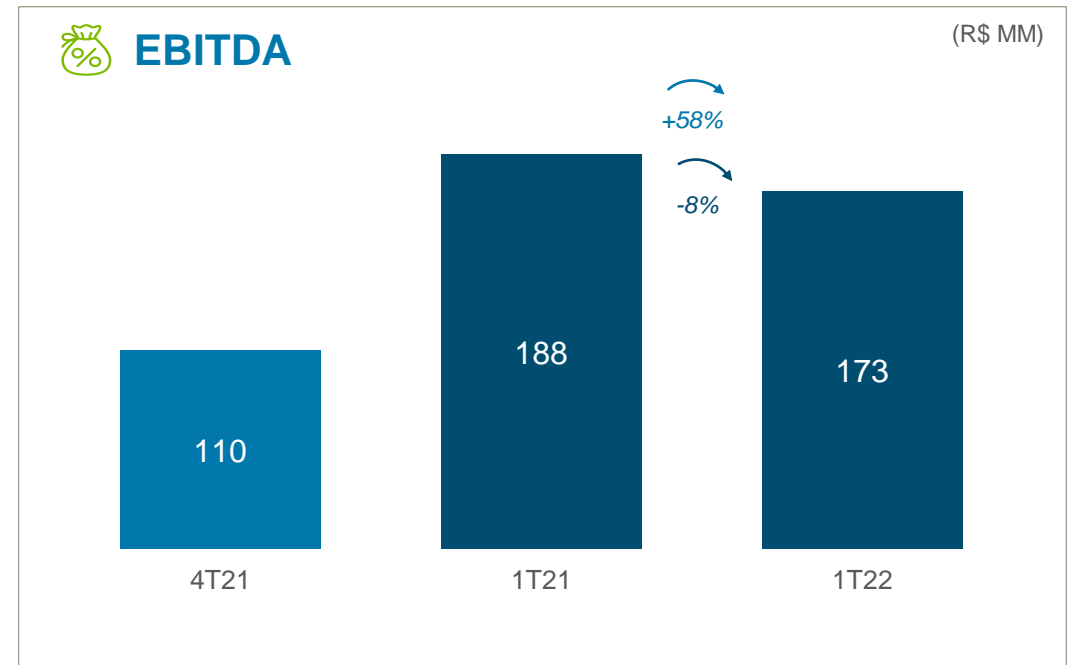
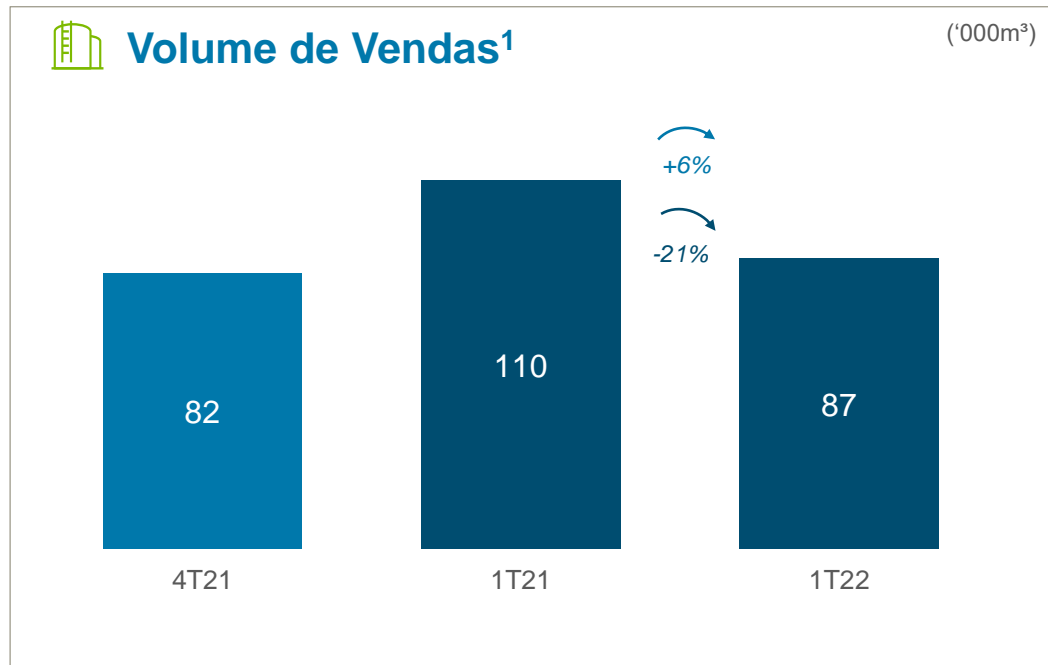
EXPANSÃO DO EBITDA IMPULSIONADO PELO REAJUSTE DAS MARGENS E CONTÍNUOS GANHOS DE EFICIÊNCIA NA COMGÁS E CONSOLIDAÇÃO DA SULGÁS



Notas: (1) Volume ex-termogeração. (2) EBITDA Ajustado por efeitos não-recorrentes detalhados nos Relatórios de Resultados trimestrais da Cosan, se aplicável.

Moove

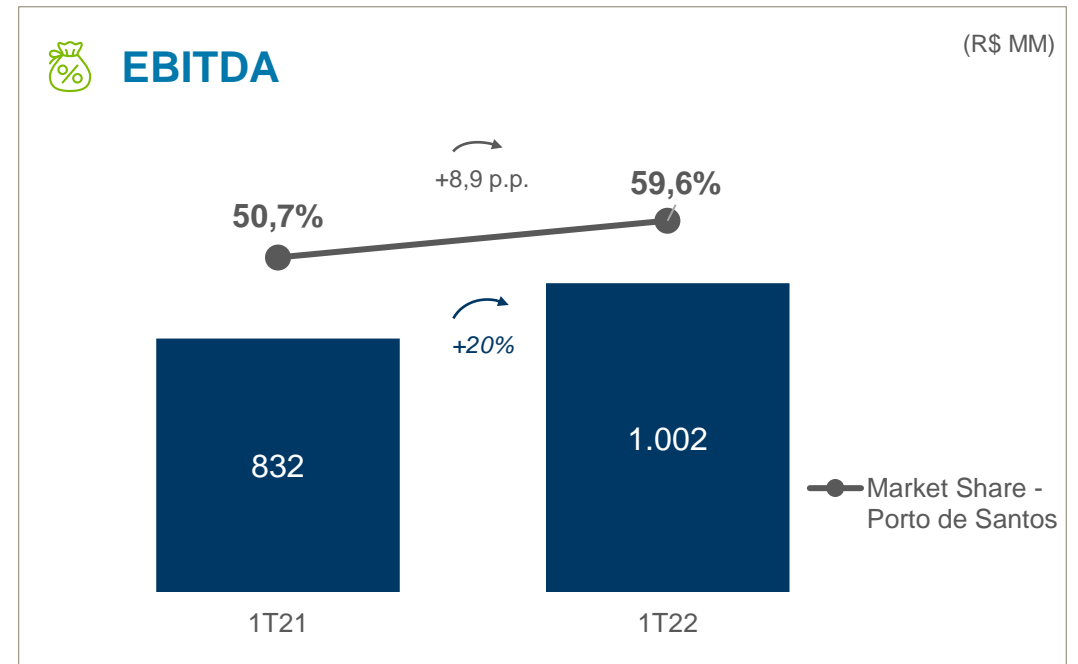
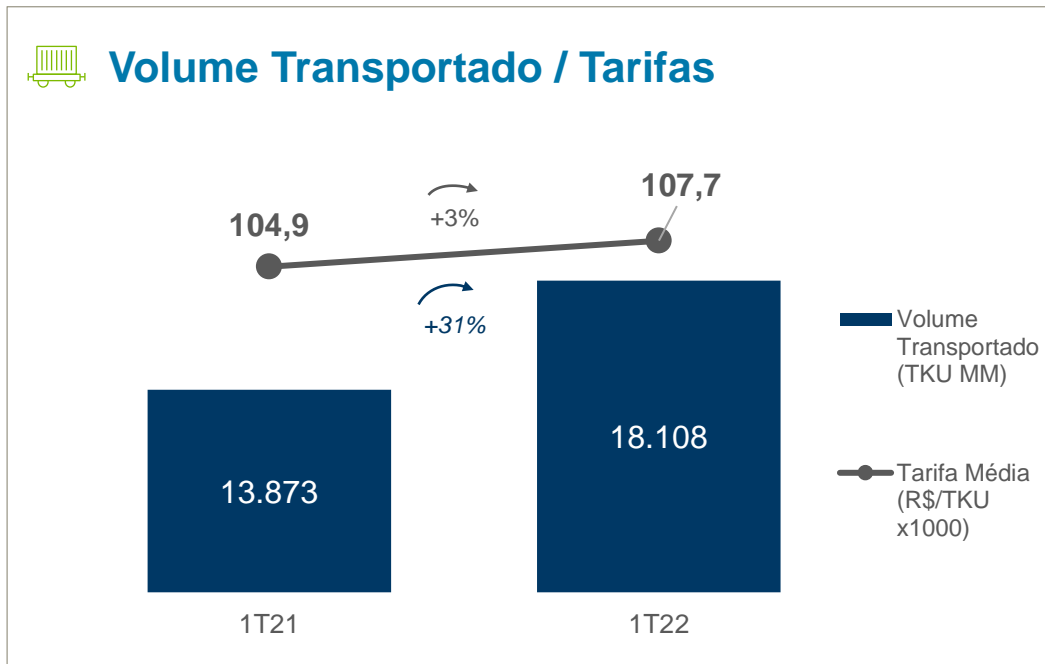
RESULTADOS IMPACTADOS PELA QUEDA NO VOLUME VENDIDO FRENTE A FORTE BASE DE COMPARAÇÃO, PARCIALMENTE COMPENSADOS PELA MELHOR RENTABILIDADE



Notas: (1) Considera o volume vendido de lubrificantes e óleos básicos.

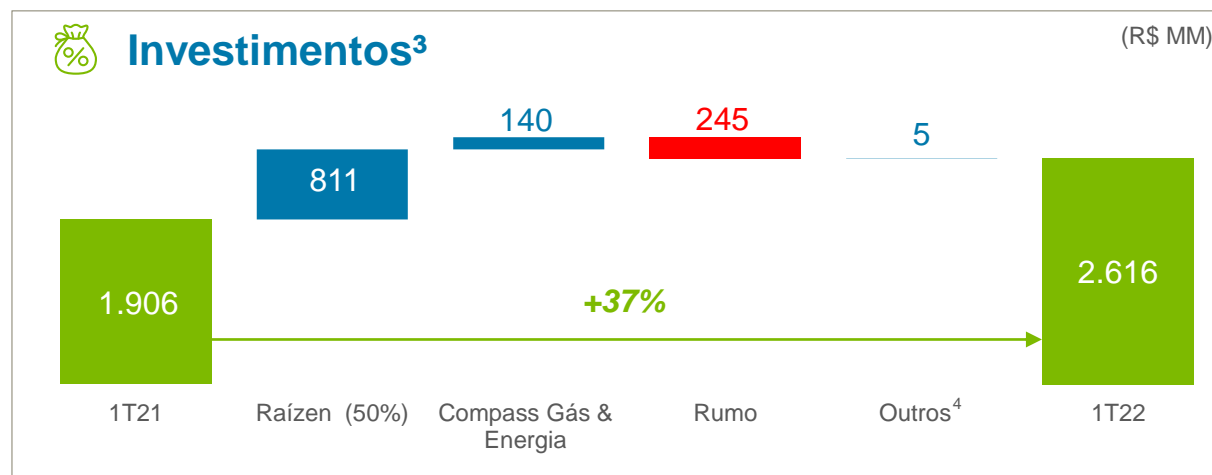
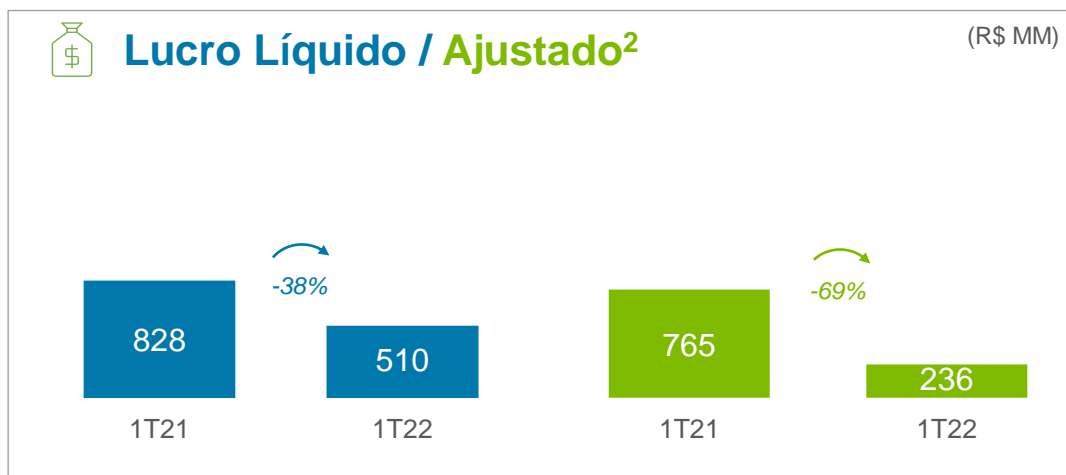
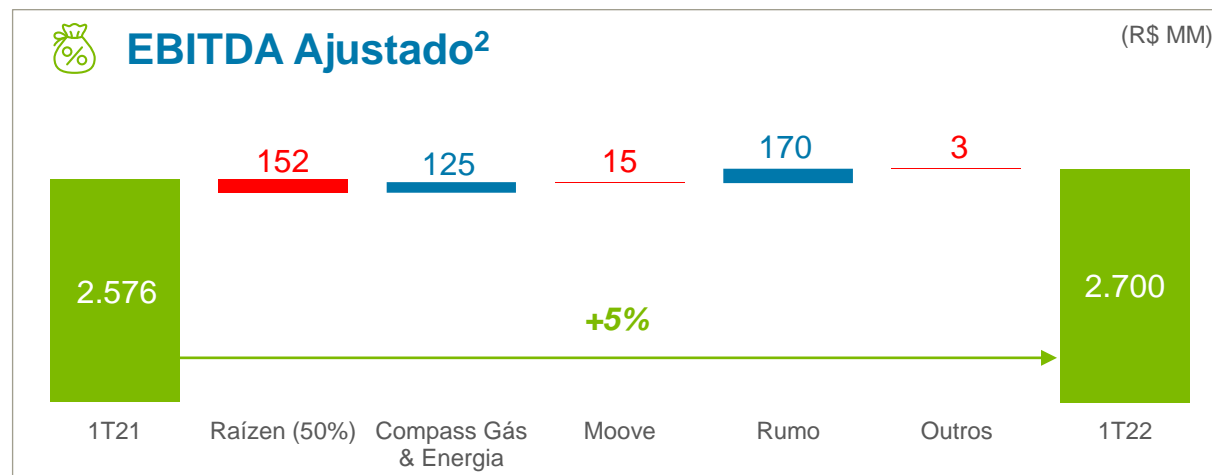
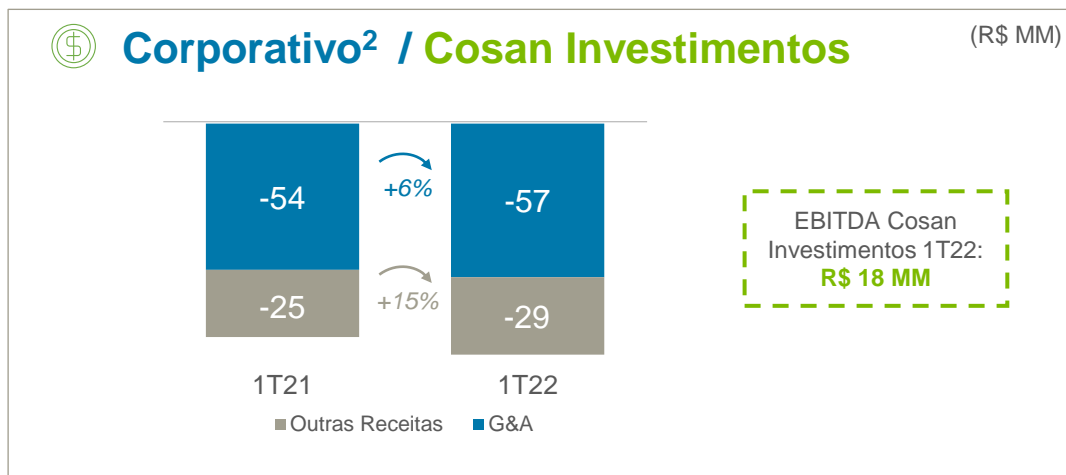
Rumo

MAIOR EBITDA E GANHOS DE *MARKET SHARE* REFLETEM AUMENTO DO VOLUME TRANSPORTADO, COM A ANTECIPAÇÃO DA SAFRA DE SOJA, *RAMP-UP* DA MALHA CENTRAL E GANHOS DE EFICIÊNCIA



Cosan Pró-forma¹

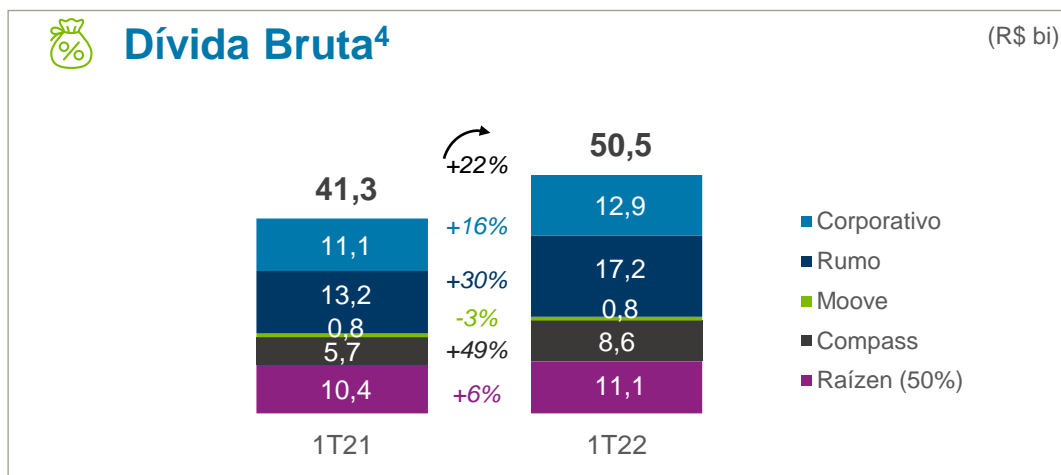
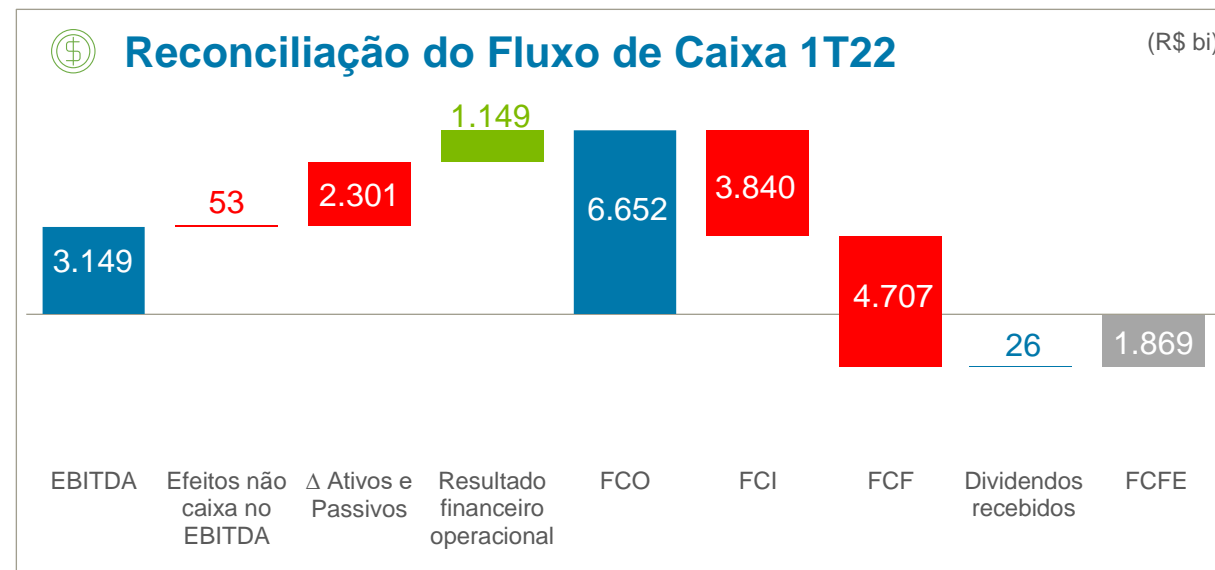
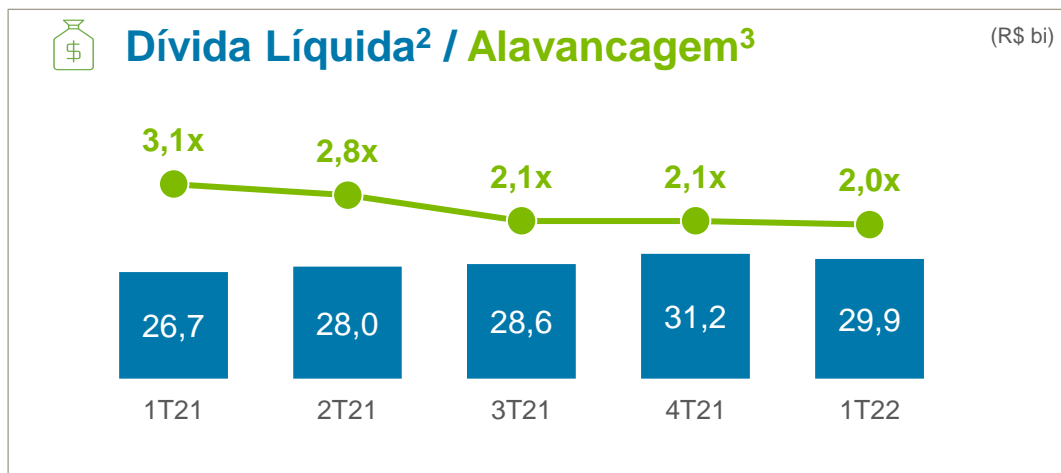
EBITDA IMPULSIONADO PELO MELHOR DESEMPENHO DA RUMO E DA COMPASS. LUCRO IMPACTADO POR AUMENTO DA TAXA DE JUROS E INVESTIMENTOS DE ACORDO COM PLANO



Notas: (1) Considera a consolidação de 50% da Raízen. (2) Despesas Corporativas, EBITDA e Lucro Líquido ajustados por efeitos não-recorrentes detalhados nos Relatórios de Resultados trimestrais da Cosan. (3) Investimentos em base pró-forma, i.e., consideram 50% da Raízen, e estão contabilizados em regime caixa; inclui investimentos em ativos decorrentes de contratos com clientes e exclui M&A. Na Raízen, considera o CAPEX da Biosev desde 1 de agosto de 2021. (4) Somatória dos investimentos da Moove, Cosan Investimentos e Cosan Corporativo.

Cosan¹ - Destaques Financeiros

REDUÇÃO SIGNIFICATIVA DA ALAVANCAGEM REFLETINDO AUMENTO NO EBITDA LTM. FORTE GERAÇÃO DE CAIXA OPERACIONAL PRINCIPALMENTE NA RAÍZEN



- **FCO:** efeito sazonal de venda de estoques de etanol e açúcar na Raízen
- **FCI:** desembolsos referentes à aquisição da Sulgás pela Compass e participação remanescente do TUP Porto São Luís
- **FCF:** Liquidação antecipada do Bond 2025 na Rumo e amortização de dívidas na Raízen

Notas: (1) Números em base pró-forma, i.e., considera a consolidação de 50% da Raízen. (2) Inclui as obrigações com acionistas preferencialistas em subsidiárias até o 2T21, e exclui passivos de arrendamentos (IFRS 16). (3) EBITDA LTM ajustado pelo efeito do CCR da Comgás anteriores a 31 de março de 2020 e pelos passivos de arrendamentos (IFRS 16). (4) Dívida bruta desconsidera: (i) o PESA na Raízen e (ii) passivos de arrendamentos (IFRS 16).

Destques EESG 1T22



Publicação do **Relatório de Sustentabilidade 2021** Cosan e Compass



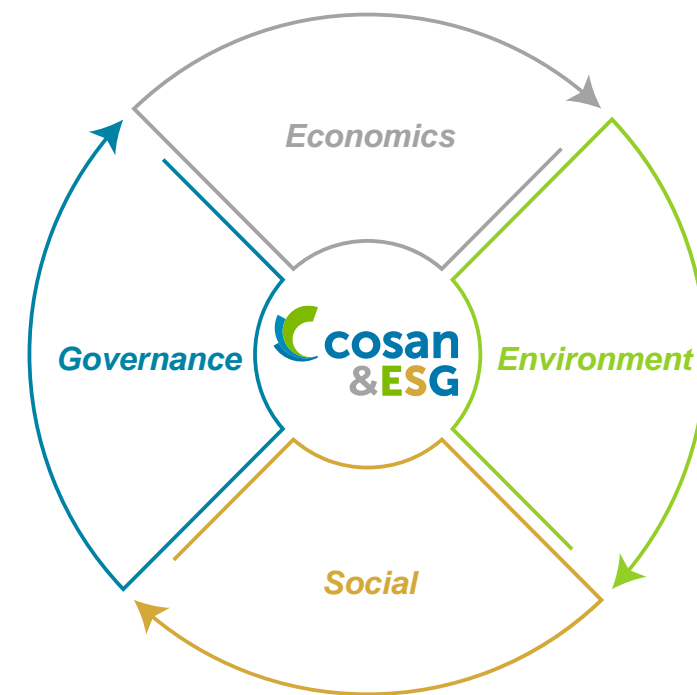
Grupo Cosan Signatário do **Pacto Global da ONU**



Emissão de **Sustainability-Linked Debentures (SLD)** na Raízen



Evolução da **performance de Risco ESG** da Rumo na **Sustainalytics**



Q&A

Luis Henrique Guimarães

CEO

Ricardo Lewin

CFO e DRI

Ana Luísa Perina

Gerente de RI

