

Informações Financeiras não auditadas 4T23 e 2023

28 de março de 2024





Eventuais estimativas e declarações que possam ser feitas durante esta apresentação sobre operações futuras a respeito de nossa estratégia e oportunidades de crescimento futuro se baseiam, principalmente, em nossas atuais expectativas e estimativas ou projeções de eventos futuros e tendências, que afetam ou podem afetar nossos negócios e resultados operacionais. Apesar de acreditarmos que essas estimativas e declarações sobre operações futuras se baseiam em suposições razoáveis, elas estão sujeitas a diversos riscos e incertezas e são feitas considerando as informações atualmente disponíveis para nós. Nossas estimativas e declarações sobre operações futuras podem ser influenciadas pelos seguintes fatores, entre outras: (1) condições econômicas gerais, políticas, demográficas e comerciais no Brasil e especificamente nos mercados geográficos que servimos; (2) inflação, depreciação e desvalorização do real; (3) nossa habilidade de implementar nosso plano de investimento de capital, incluindo nossa habilidade de obter financiamento quando necessário e em termos razoáveis; (4) nossa habilidade de concorrer e conduzir nossos negócios no futuro; (5) alterações na demanda dos consumidores; (6) alterações em nossos negócios; (7) intervenções do governo resultantes em alterações na economia, impostos, taxas ou ambiente regulamentar; e (8) outros fatores que vierem a afetar nossa situação financeira, liquidez e resultados operacionais.

As palavras “acreditar”, “poder”, “dever”, “estimar”, “continuar”, “prever”, “pretender”, “esperar” e palavras similares se destinam a identificar estimativas e declarações de operações futuras. As estimativas e declarações sobre operações futuras se referem apenas à data na qual elas foram feitas e não assumimos nenhuma obrigação de atualizar ou revisar qualquer estimativa e/ou declaração sobre operações futuras em virtude de novas informações, eventos futuros ou outros fatores. As estimativas e declarações sobre operações futuras envolvem riscos e incertezas e não são garantias de desempenho futuro. Nossos resultados futuros podem ser substancialmente diferentes daqueles expressos nessas estimativas e declarações sobre operações futuras. Considerando os riscos e incertezas descritos acima, as estimativas e declarações sobre operações futuras discutidas nesta apresentação podem não ocorrer e nossos resultados futuros e nosso desempenho podem ser diferentes substancialmente daqueles expressos nessas declarações sobre operações futuras em virtude, inclusive, entre outros, dos fatores mencionados acima. Em virtude dessas incertezas, o investidor não deve tomar nenhuma decisão de investimento com base nessas estimativas e declarações sobre operações futuras.

INFORMAÇÕES NÃO AUDITADAS

Alertamos que os resultados e indicadores financeiros contidos neste relatório foram preparados com base em informações financeiras não auditadas da Companhia e de algumas de suas investidas, além dos números auditados de suas subsidiárias Rumo, Compass e Radar, e revisados pela auditoria da sua controlada em conjunto Raízen.

A Companhia não antecipa que será necessária a realização de ajustes ou alterações materiais nas informações não auditadas ora divulgadas. Não obstante, ajustes e modificações às Demonstrações Financeiras poderão ser realizados até a data de sua emissão, o que pode resultar em diferenças nestas informações financeiras não auditadas. A Companhia não espera eventos subsequentes relevantes que alterem o valor de seus ativos e passivos. Recomendamos o exame das Demonstrações Financeiras Individuais e Consolidadas da Companhia auditadas, acompanhadas do relatório dos auditores independentes, do parecer do Conselho Fiscal e do relatório do Comitê de Auditoria, tão logo tais informações sejam divulgadas.

EBITDA
sob gestão^{1,2}

R\$ 32,0 bi
(R\$ 25,6 bi em 2022)

Lucro Líquido
Cosan Corporativo³

R\$ 1,1 bi
(R\$ 1,2 bi em 2022)

Gestão de Dívidas
Alavancagem Gerencial⁴

1,8x
Contábil 2,4x

Dividendos e JCP
Recebidos⁵
Cosan Corporativo³

R\$ 2,1 bi
Índice cobertura de juros @ 1,0x

Destques ESG

Índices e Ratings

MSCI
ESG RATINGS



Sustainability
Yearbook Member 2024
S&P Global ESG Score

CCC B BB BBB A AA AAA

ISEB3



Diversidade, Equidade e Inclusão



T E | Mulheres
V A | na Liderança

IDIVERSA B3

Agenda Climática

Publicação primeiro relatório
alinhado às recomendações:
(em abril)



Saúde e Segurança

LTIF 2023 Portfólio Cosan: 0,19
(versus 0,3 em 2022)

Destques 2023 | Negócios



raízen¹

- Moagem de cana recorde (83 MM ton)
- Recuperação produtividade agrícola da cana-de-açúcar (+22%)
- Expansão margens mobilidade
- Preço Açúcar (+31%) / Preço Etanol (-20%)
- Início produção E2G na Planta #2

rumo

- Recorde volume transportado (77 bi TKU)
- Tarifa média consolidada (+14%)
- Avanços na 1ª fase da Extensão Mato Grosso (LRV)

COMPASS

- Recorde conexões de clientes (+172k)
- Volume distribuído (-10%) / (+) margem [mix + inflação] (+10% EBITDA)
- Início operação Edge (cargas GNL) (+R\$406 MM)
- Avanços na agenda de biometano

m^oove

- Expansão vendas de lubrificantes (+26%)
- Margens saudáveis (+41% EBITDA)
- Fortalecimento da presença internacional

radar

- Segmento de Terras > Radar
- Conclusão JV gestora
- Apreciação relevante das propriedades agrícolas (+ R\$ 2,3 MM)



- Unwind collar (part. 4,1% direta / 4,9% total)
- Dividendos e JCP (+R\$ 1,3 bi)
- MEP dez/23



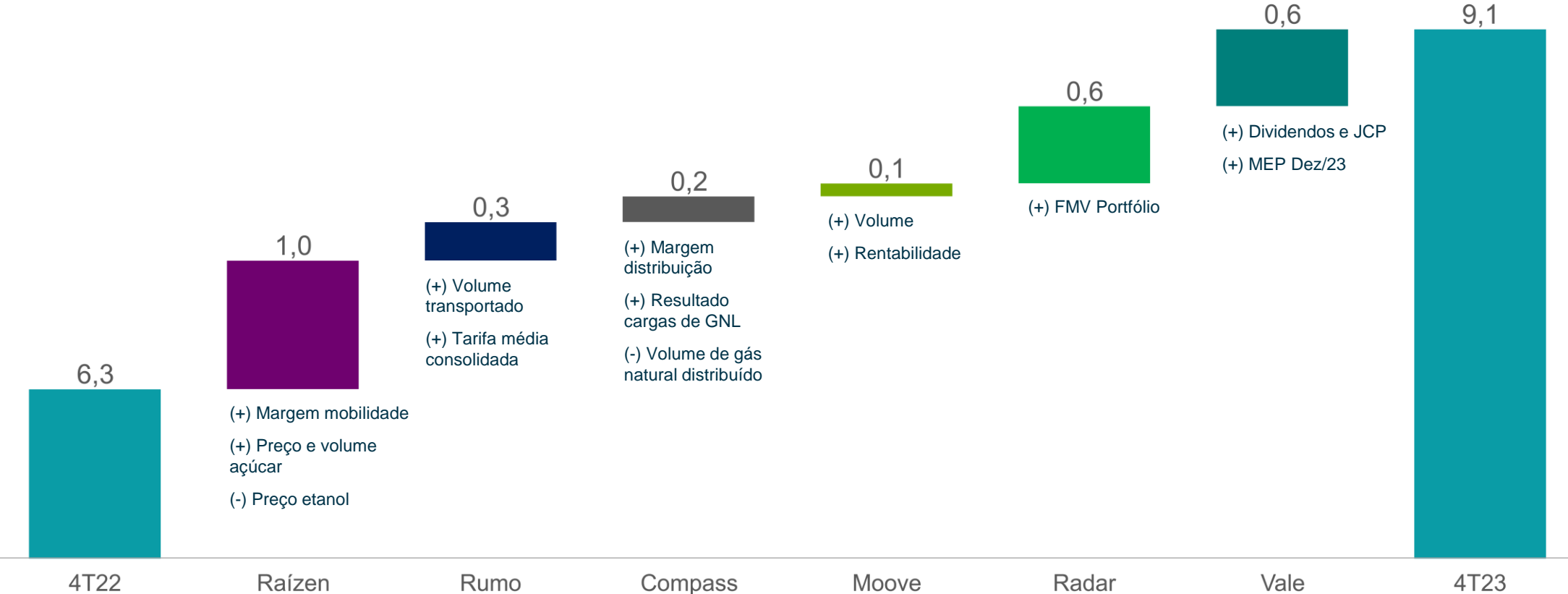
COSAN | EBITDA sob gestão¹



4T23 vs. 4T22

(R\$ bi)

EBITDA sob gestão



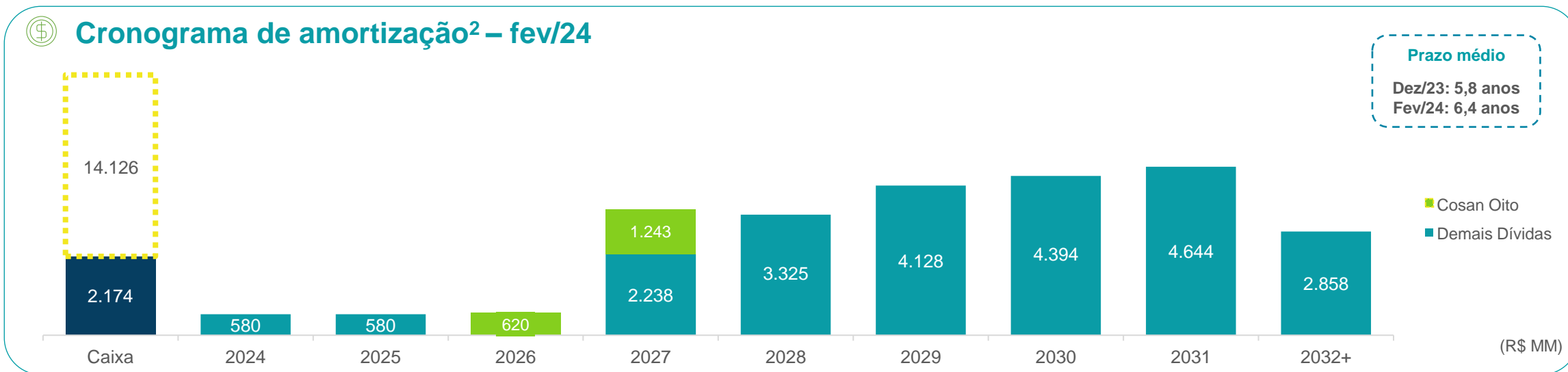
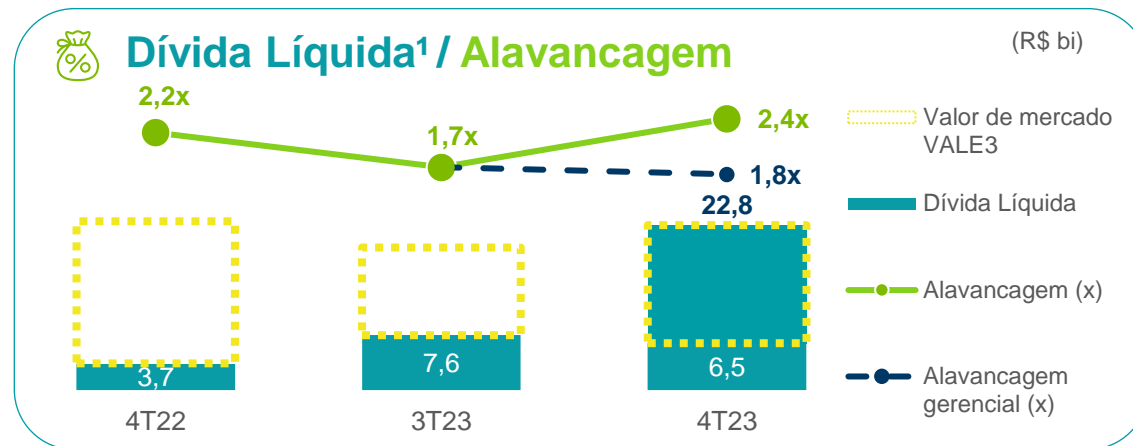
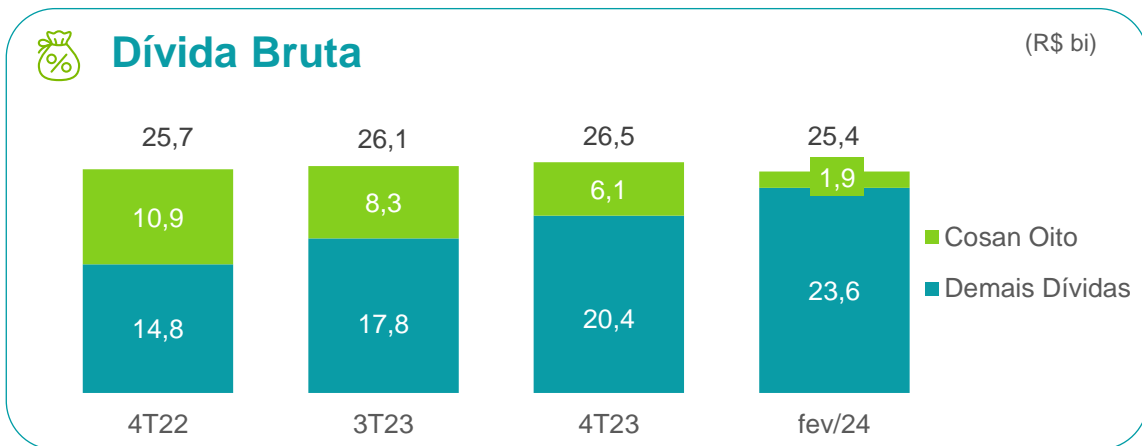
Informações não auditadas sujeitas a alterações

Notas: (1) EBITDA sob gestão: 100% do EBITDA ajustado dos negócios da Cosan S.A..

Cosan Corporativo | PERFIL ENDIVIDAMENTO



Informações não auditadas sujeitas a alterações



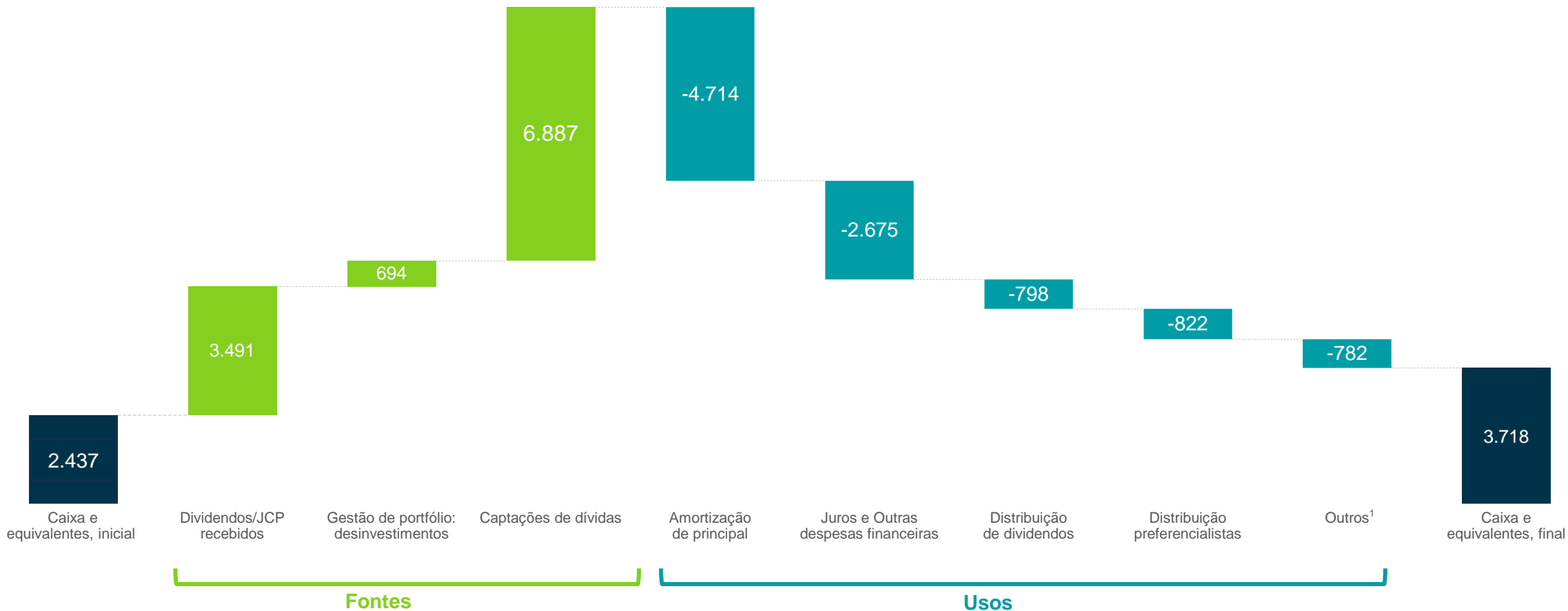
Notas: (1) Dívida líquida visão pro forma, i.e., inclui 50% dos valores relativos à Raizen, e desconsidera os passivos de arrendamentos (IFRS16); (2) Contempla apenas o valor principal das dívidas, sem considerar os juros e MTM. Considera os Perpetual Notes na torre de 2032+. Informações não auditadas sujeitas a alterações.

Cosan Corporativo | MOVIMENTAÇÃO CAIXA GERENCIAL



Fluxo de Caixa Direto | 2023

(R\$ MM)



Informações não auditadas sujeitas a alterações

Notas: (1) Composto principalmente pela variação cambial do caixa offshore. Também inclui Integralização de capital, G&A e outras despesas, Gestão de portfólio: capex e outros efeitos não caixa.

Q&A



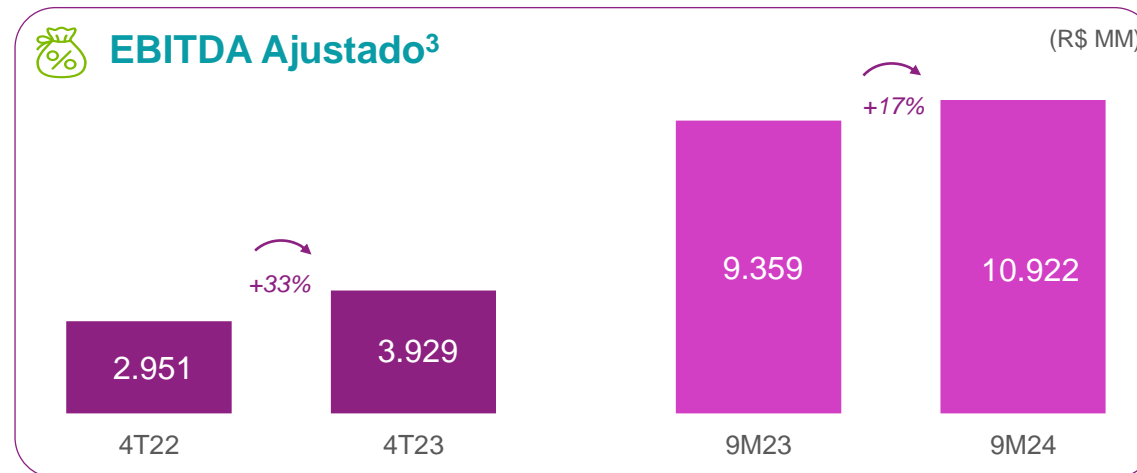
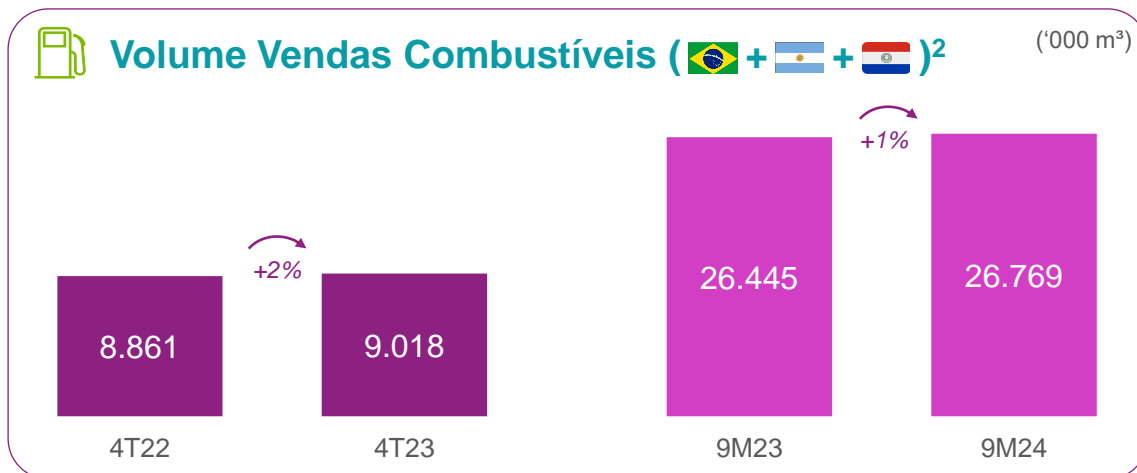
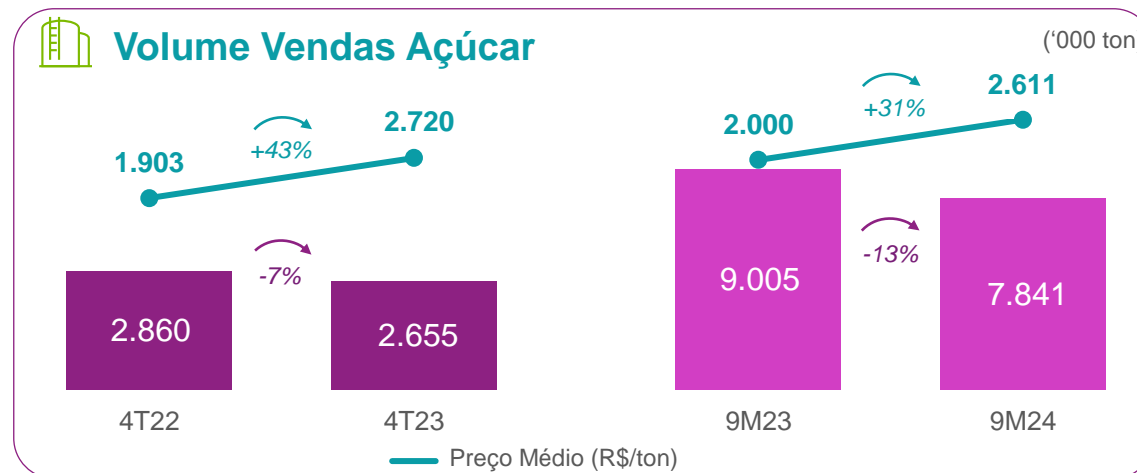
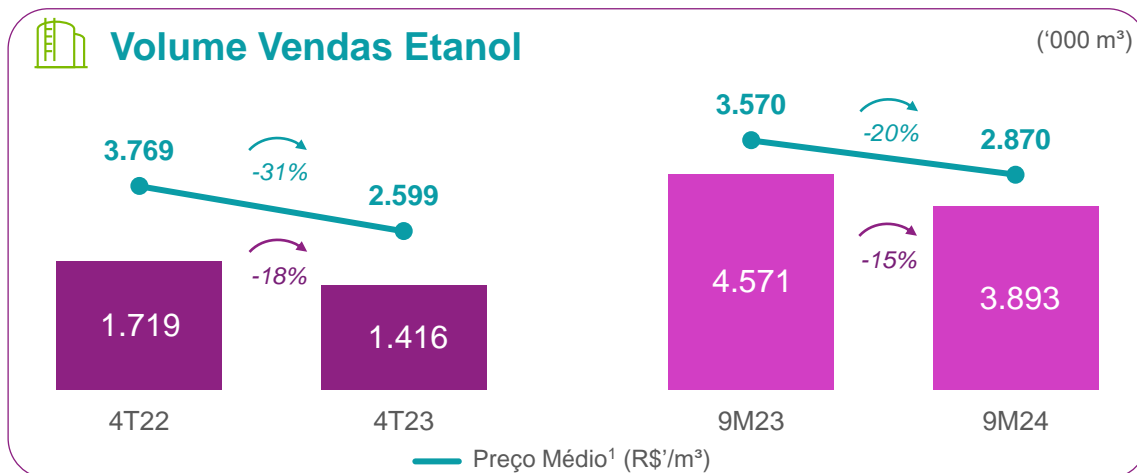
Anexo



Desempenho do Portfólio | Raízen



EXPANSÃO DAS MARGENS DE MOBILIDADE E DOS PREÇOS DE AÇÚCAR NO TRI. RECORDE DE MOAGEM E RECUPERAÇÃO DA PRODUTIVIDADE AGRÍCOLA NA SAFRA



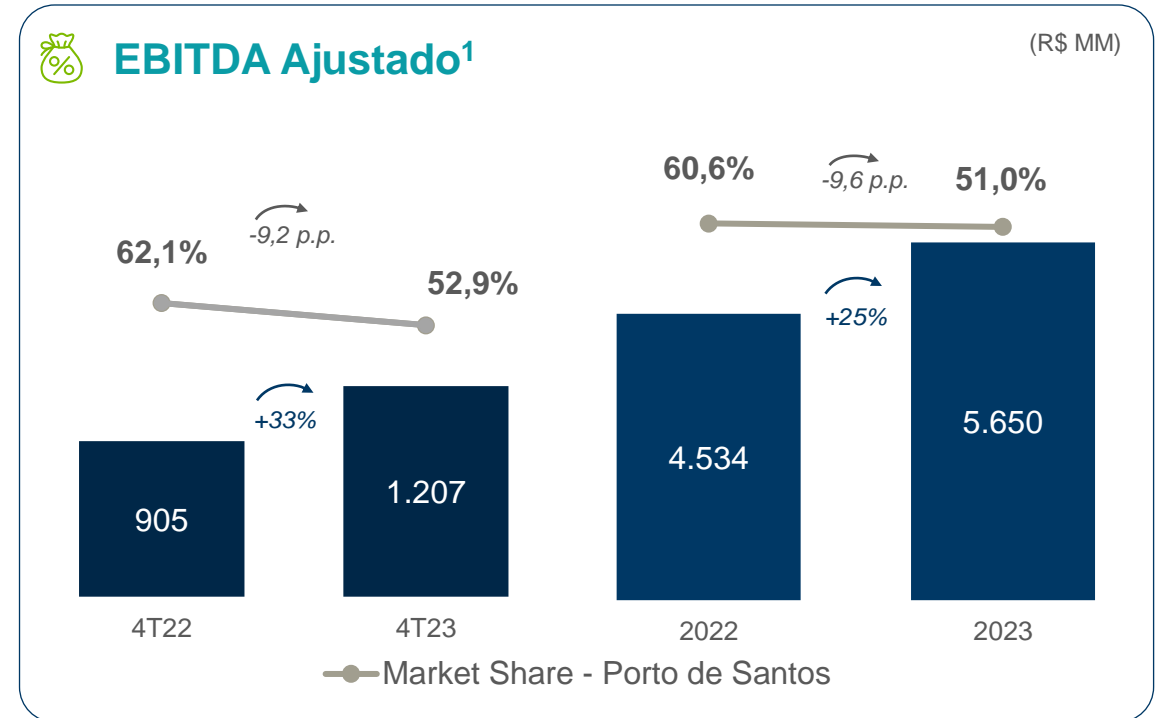
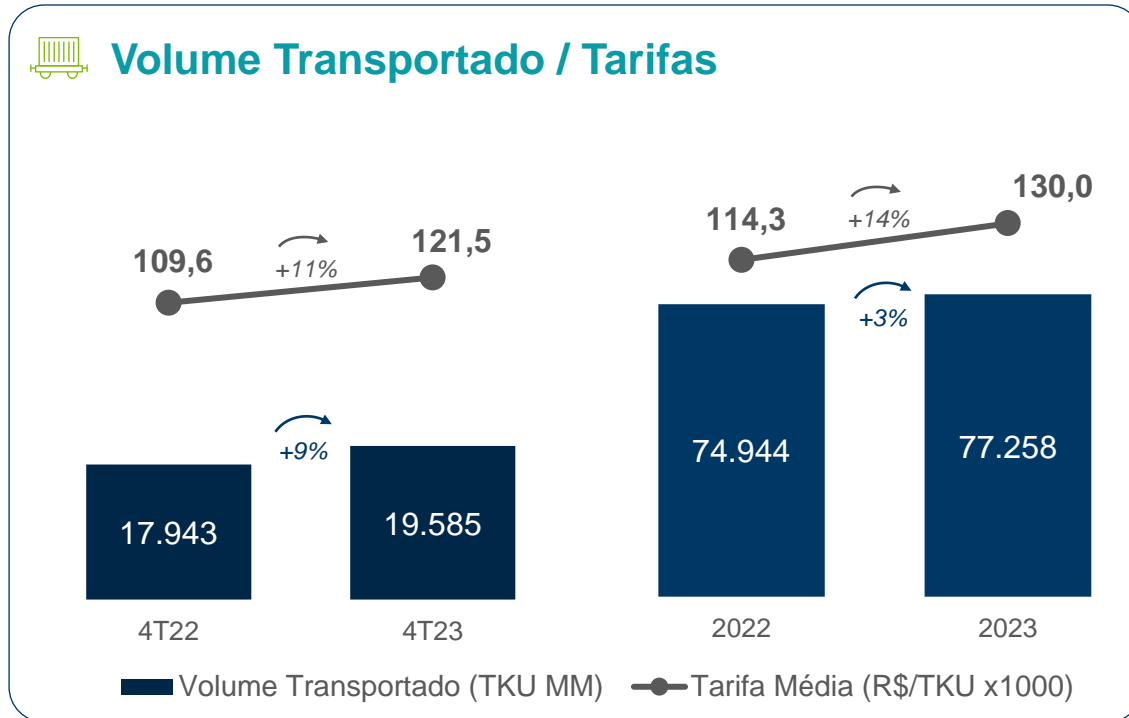
As Demonstrações Financeiras intermediárias da Raízen S.A. foram emitidas em 08 de fevereiro de 2024 com respectivo relatório sobre a revisão de informações trimestrais emitido sem modificações pelo seu auditor independente.

Notas: (1) Preço médio de etanol Raízen é composto pelo preço do etanol próprio e pela margem da operação de revenda e comercialização. (2) Volume total para o segmento de Mobilidade (Brasil, Argentina e Paraguai). Volume do Brasil divulgado de acordo com a metodologia do Sindicom. (3) Exclui efeitos pontuais detalhados no relatório Informações Financeiras não auditadas da Cosan 4T23 e 2023, quando aplicável.

Desempenho do Portfólio | Rumo



EBITDA IMPULSIONADO PELO VOLUME TRANSPORTADO RECORDE NO ANO E AUMENTO DAS TARIFAS, REFLEXO DA COMPETITIVIDADE ESTRUTURAL DO MODAL FERROVIÁRIO



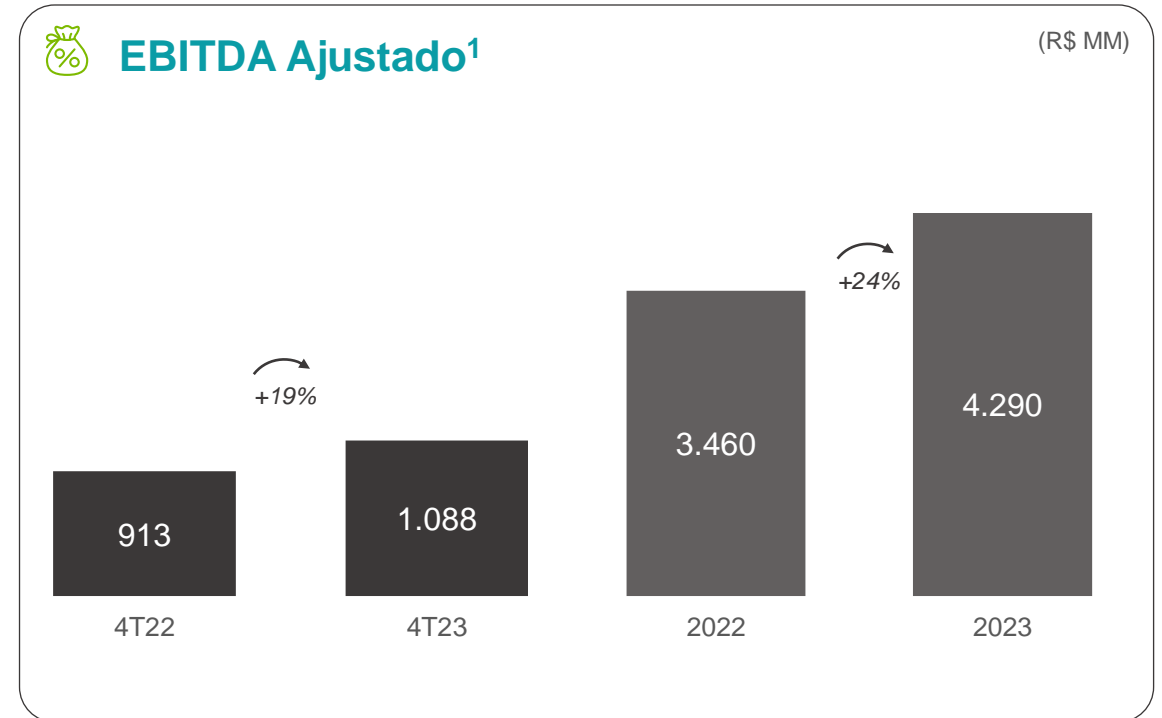
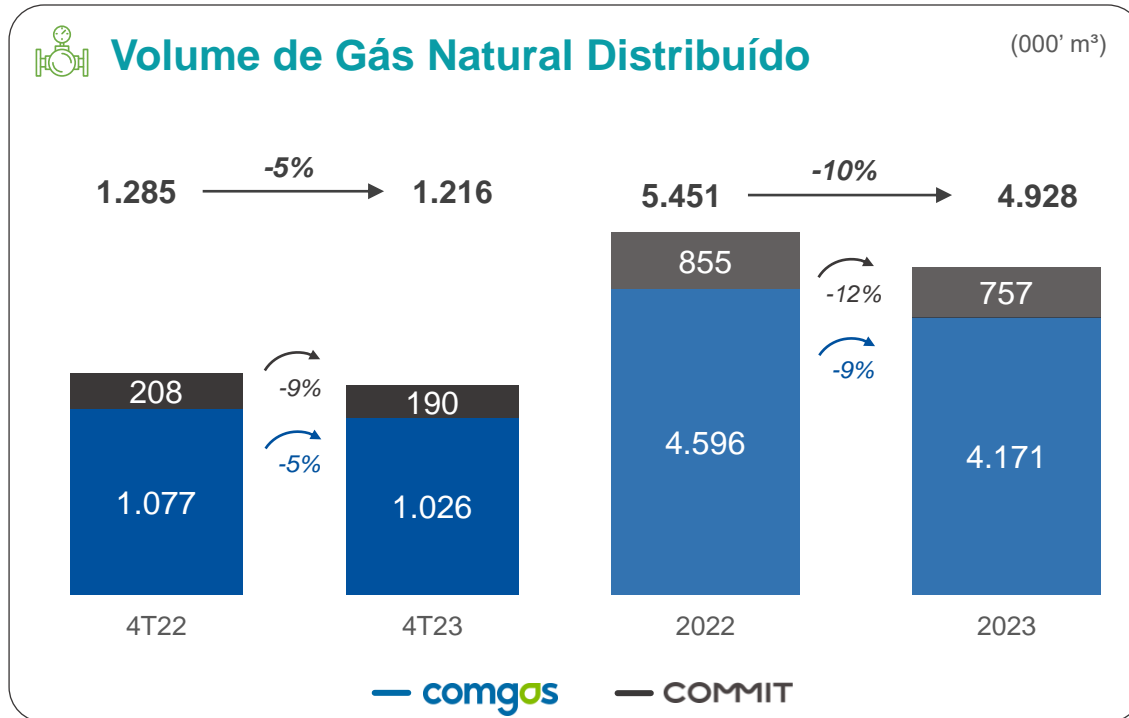
As Demonstrações Financeiras relativas ao exercício social de 2023 e o Release de Resultados da Rumo foram publicados em 27 de março de 2024 sem ressalvas no relatório do auditor.

Nota: (1) EBITDA ajustado pelos efeitos pontuais detalhados no relatório Informações Financeiras não auditadas da Cosan 4T23 e 2023, quando aplicável.

Desempenho do Portfólio | Compass



RECORDE DE CONEXÕES, MELHOR MARGEM DE DISTRIBUIÇÃO COM MIX MAIS RICO E CORREÇÃO INFLACIONÁRIA, E VENDAS DE GNL, COMPENSANDO QUEDA DO VOLUME

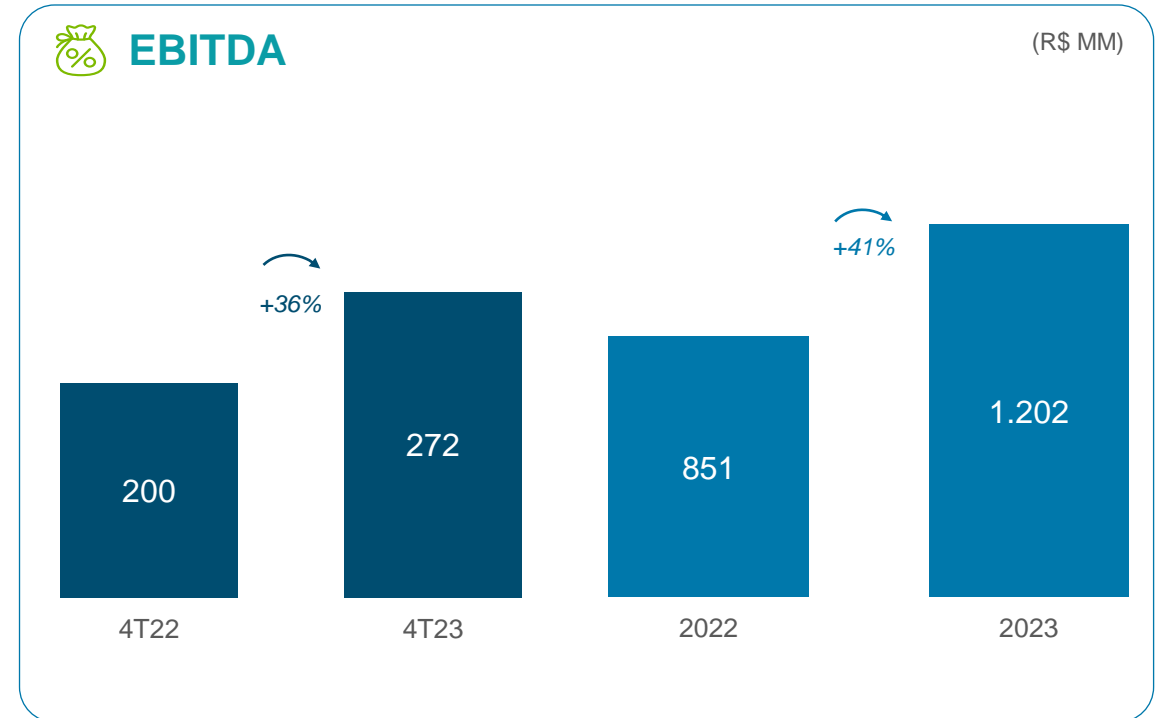
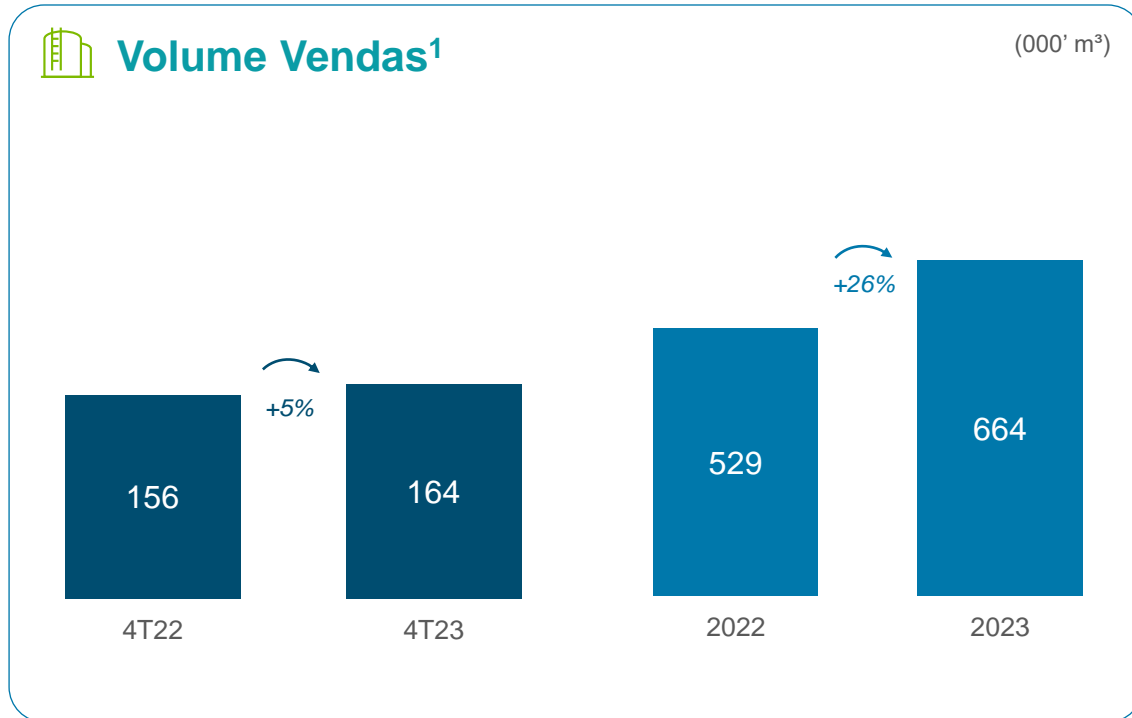


As Demonstrações Financeiras relativas ao exercício social de 2023 e o Release de Resultados da Compass foram publicados em 27 de março de 2024 sem ressalvas no relatório do auditor.

Desempenho do Portfólio | Moove



EBITDA ALAVANÇADO POR UM SÓLIDO CRESCIMENTO E MELHOR MIX DE PRODUTOS VENDIDOS, ALÉM DO FORTALECIMENTO DA PRESENÇA INTERNACIONAL

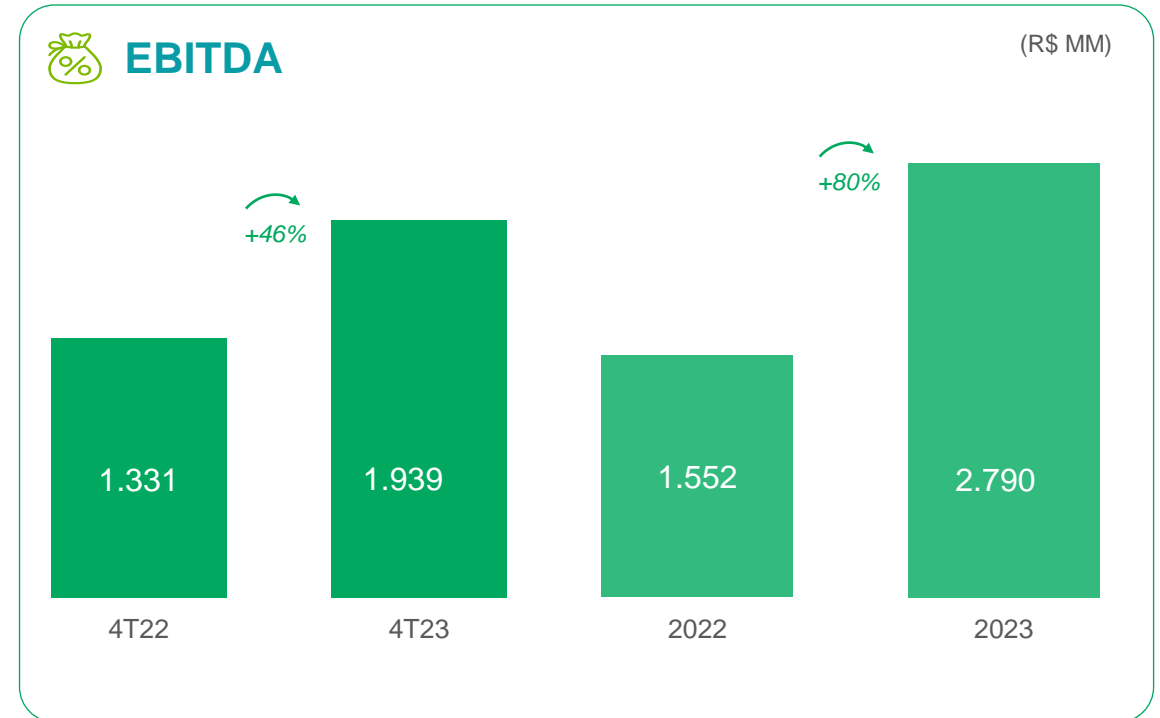
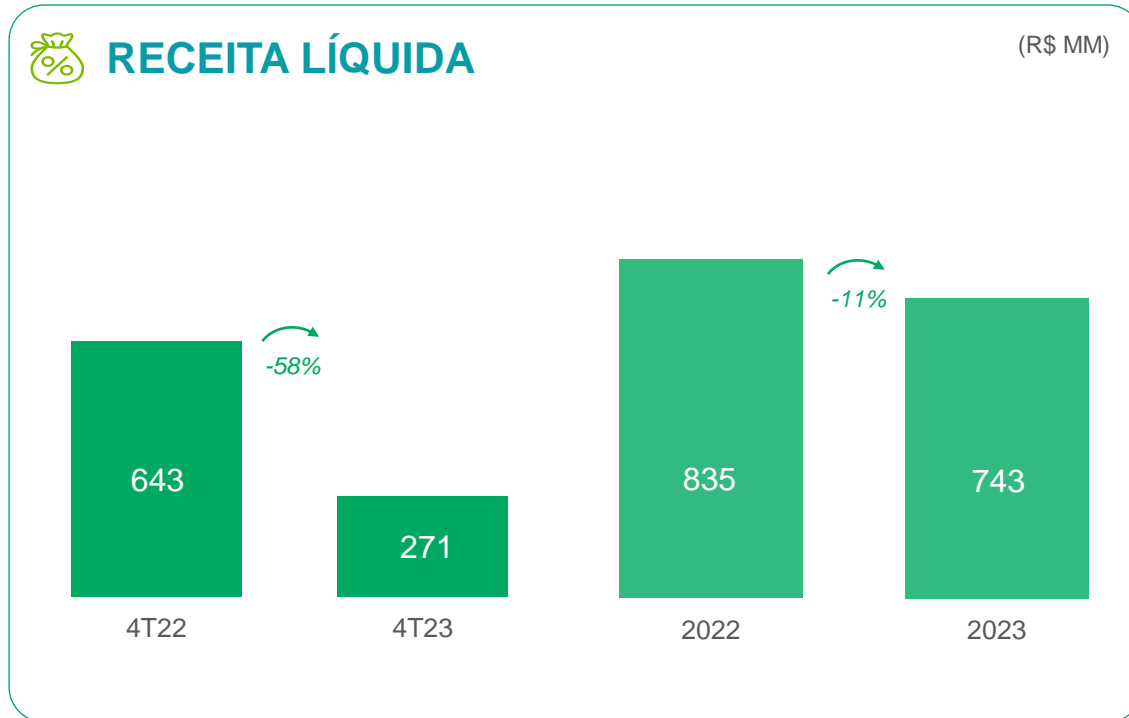


Nota: (1) Considera o volume vendido de lubrificantes e óleos básicos.

Desempenho do Portfólio | Radar¹



APRECIACÃO RELEVANTE DO PORTFÓLIO DE TERRAS, COM GESTÃO EFICIENTE E FOCO NA MELHOR ALOCAÇÃO DE CAPITAL



As Demonstrações Financeiras da Radar relativas ao exercício social de 2023 foram publicadas em 27 de março de 2024, sem ressalvas no relatório do auditor.

www.cosan.com.br
ri@cosan.com

