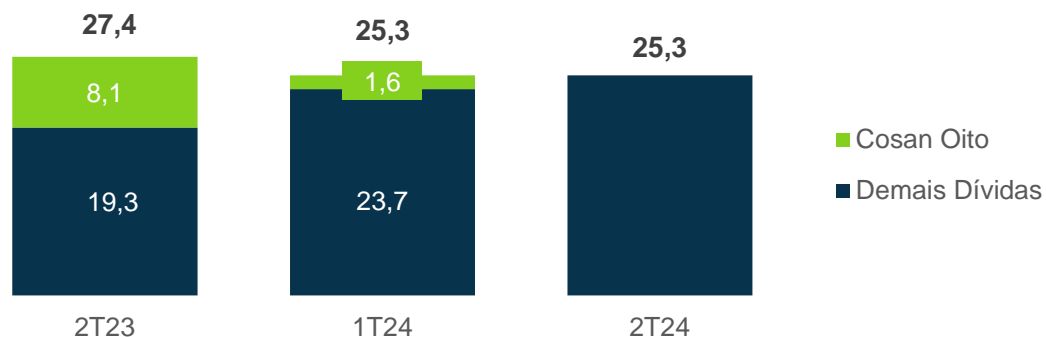


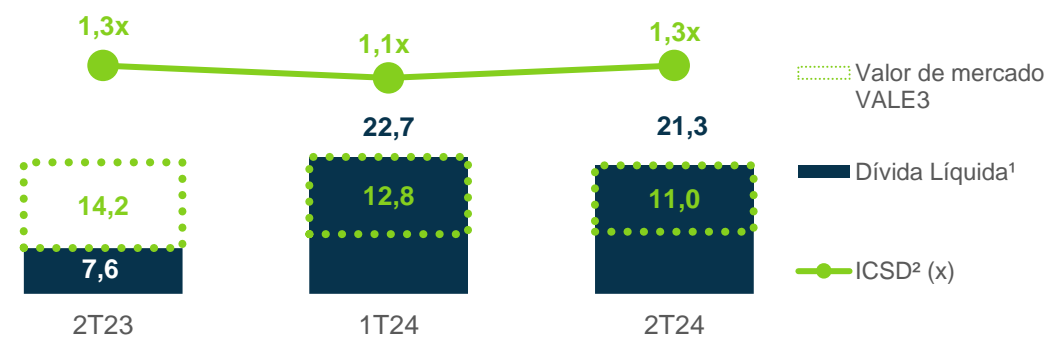
Dívida Bruta

(R\$ bi)



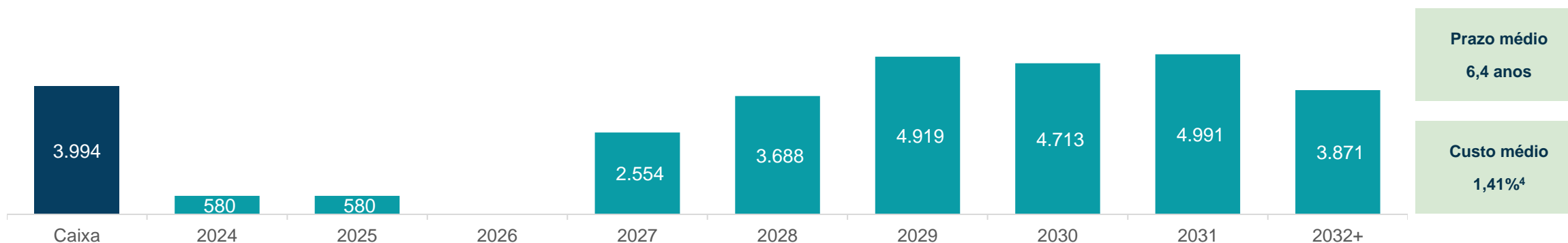
Dívida Líquida¹ e ICSD²

(R\$ bi)



Cronograma de amortização³

(R\$ MM)



Notas: (1) Dívida líquida visão pro forma, i.e., inclui 50% dos valores relativos à Raízen, e desconsidera os passivos de arrendamentos (IFRS16); (2) Índice de Cobertura do Serviço da Dívida = Dividendos e JCP líquidos recebidos LTM/ Juros Pagos LTM; (3) Contempla apenas o valor principal das dívidas, sem considerar os juros e MTM. Considera os Perpetual Notes na torre de 2032+, no valor de R\$ 2.780 milhões; (4) Inclui todas as dívidas detalhadas no Release de Resultados da Cosan 2T24.