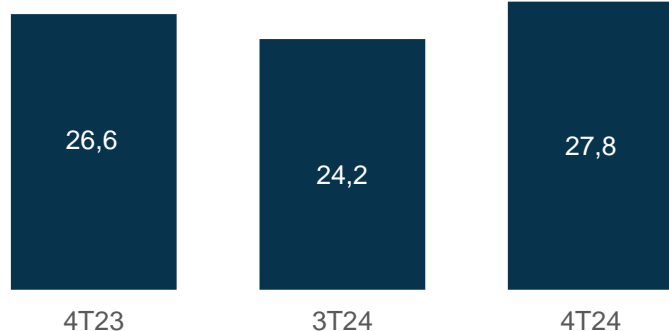


Dívida Bruta

(R\$ bi)

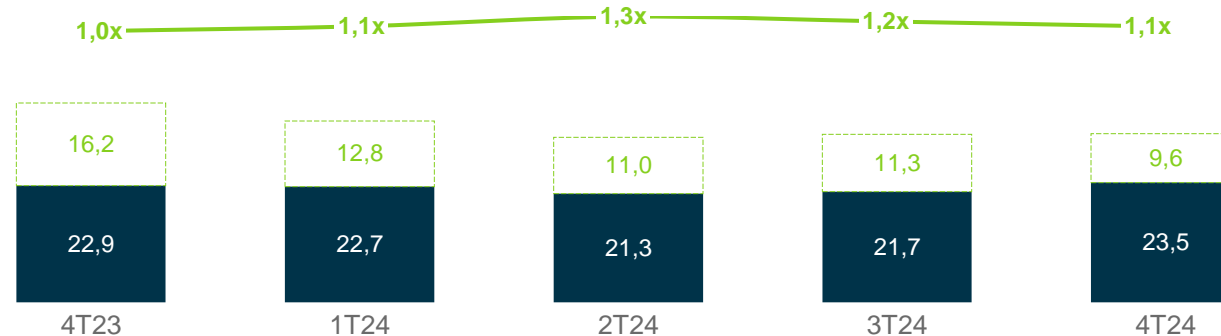
■ Dívidas



Dívida Líquida¹ e ICSD²

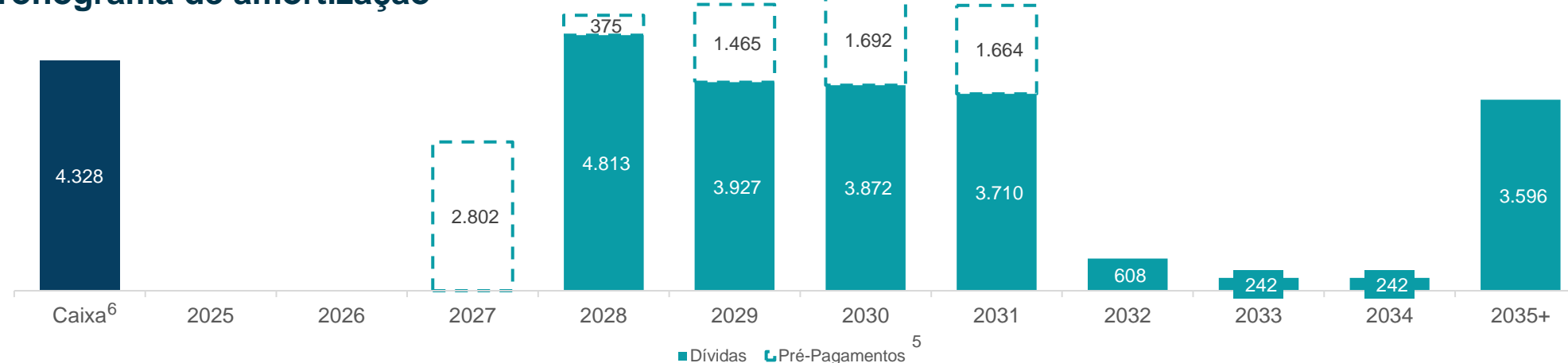
(R\$ bi)

— ICSD² (x)
 □ Valor de mercado VALE3
 ■ Dívida Líquida¹



Cronograma de amortização³

(R\$ MM)



Prazo médio
6,1 anos

Custo médio
1,40%⁴

Notas: (1) Dívida líquida visão pro forma, i.e., inclui 50% dos valores relativos à Raízen, e desconsidera os passivos de arrendamentos (IFRS16); (2) Índice de Cobertura do Serviço da Dívida = Dividendos e JCP líquidos recebidos LTM/ Juros Pagos LTM; (3) Contempla apenas o valor principal das dívidas, sem considerar os juros e MTM. Considera os Perpetual Notes na torre de 2035+, no valor de R\$ 3.096 milhões; (4) Inclui todas as dívidas detalhadas no Release de Resultados da Cosan 4T24. (Considera pré-pagamentos já anunciados e que ocorrerão durante o 1T25 e resultado final Tender Offer; (6) Data Base 31/12/2024