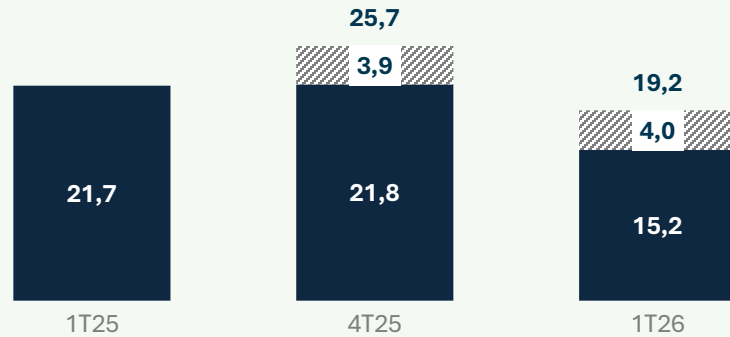


# Liability Management | Cosan

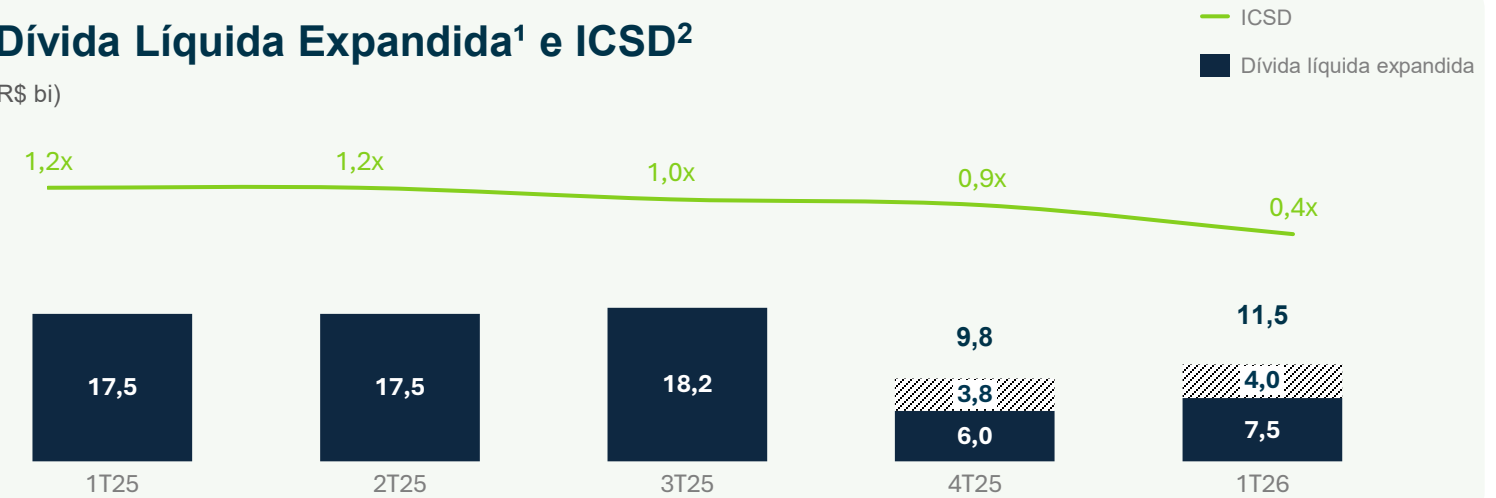
## Dívida Bruta expandida

(R\$ bi)



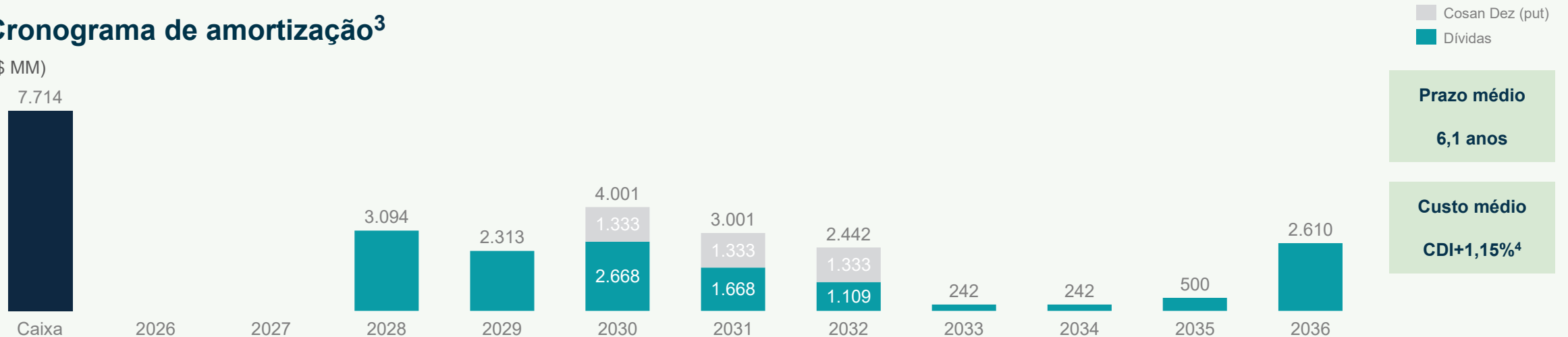
## Dívida Líquida Expandida<sup>1</sup> e ICSD<sup>2</sup>

(R\$ bi)



## Cronograma de amortização<sup>3</sup>

(R\$ MM)



Prazo médio

6,1 anos

Custo médio

CDI+1,15%<sup>4</sup>

Notas: (1) Dívida líquida visão corporativa, inclui controladora e subsidiárias; (2) Índice de Cobertura do Serviço da Dívida = Dividendos e JCP Líquidos recebidos LTM/ Juros Pagos LTM Líquidos; (3) Contempla apenas o valor principal das dívidas sem considerar os juros e MTM. Considera os Perpetual Notes na torre de 2036+, no valor de R\$ 2.610 milhões; (4) Inclui todas as dívidas, exceto os Perpetual Notes, detalhadas no Release de Resultados da Cosan 1T26.