

*Telemar Norte Leste S.A. – Em Recuperação Judicial*  
*Laudo de Avaliação do Patrimônio Líquido Contábil apurado*  
*por meio dos livros contábeis.*

Aos Acionistas e Administradores  
Telemar Norte Leste S.A. – Em recuperação Judicial  
Rua do Lavradio, nº71, 2º andar  
Centro, Rio de Janeiro – RJ

### **Dados da organização contábil**

1. *Meden Consultoria Empresarial Ltda. (“Meden Consultoria”), sociedade estabelecida na cidade do Rio de Janeiro, RJ, na Rua Primeiro de Março, nº 23, pavimento 2, inscrita no Cadastro Nacional de Pessoa Jurídica do Ministério da Fazenda sob o n.º 27.936.447/0001-23, registrada no Conselho Regional de Contabilidade do Estado do Rio de Janeiro sob o n.º CRC/RJ-008590/O-0, representada pelo seu sócio infra-assinado, Sr. Fellipe Franco Rosman, contador, portador do RG n.º 20.258.186-4, inscrito no CPF sob o n.º 111.411.507-00 e no Conselho Regional de Contabilidade do Rio de Janeiro sob o n.º CRC/RJ130003/O-8, residente e domiciliado no Rio de Janeiro – RJ, com escritório no mesmo endereço da representada, nomeada pela administração da Telemar Norte Leste S.A. – Em Recuperação Judicial (“Companhia”), para proceder à avaliação do seu patrimônio líquido contábil em 31 de dezembro de 2020, de acordo com as práticas contábeis brasileiras.*

### **Objetivo da avaliação**

2. *A avaliação do patrimônio líquido contábil em 31 de dezembro de 2020 da Companhia tem por objetivo suportar a incorporação do seu patrimônio líquido contábil pela sua controladora Oi S.A. - Em Recuperação Judicial, inscrita no CNPJ nº 76.535.764/0001-43, para fins de atender o que dispõe os artigos 226 e 227, da Lei nº6.404/76 (Lei das S.A.).*

### **Responsabilidade da administração sobre as informações contábeis**

3. *A administração da Companhia é responsável pela escrituração dos livros e elaboração de informações contábeis de acordo com as práticas contábeis brasileiras, assim como pelos controles internos relevantes que ela determinou como necessários para permitir a elaboração de tais informações contábeis livres de distorção relevante, independentemente se causada por fraude ou erro. O resumo das principais práticas contábeis adotadas pela Companhia está descrito no anexo II do laudo de avaliação.*

### **Alcance dos trabalhos e responsabilidade do contador**

4. *Nossa responsabilidade é a de expressar uma conclusão sobre o valor contábil do patrimônio líquido da Companhia em 31 de dezembro de 2020, com base nos trabalhos conduzidos de acordo com o Comunicado Técnico CTG 2002, aprovado pelo Conselho Federal de Contabilidade (CFC), que prevê a aplicação de procedimentos de exame no balanço patrimonial para emissão de laudo de*

avaliação. Assim, efetuamos o exame do referido balanço patrimonial da Companhia de acordo com as normas contábeis aplicáveis, que requerem o cumprimento de exigências éticas pelo contador e que o trabalho seja planejado e executado com o objetivo de obter segurança razoável de que o patrimônio líquido contábil apurado para a elaboração de nosso laudo de avaliação está livre de distorção relevante.

5. A emissão de laudo de avaliação envolve a execução de procedimentos selecionados para obtenção de evidência a respeito dos valores contabilizados. Os procedimentos selecionados dependem do julgamento do contador, incluindo a avaliação dos riscos de distorção relevante no patrimônio líquido, independentemente se causada por fraude ou erro. Nessa avaliação de riscos, o contador considera os controles internos relevantes para a elaboração do balanço patrimonial da Companhia para planejar os procedimentos que são apropriados nas circunstâncias, mas, não, para fins de expressar uma opinião sobre a efetividade desses controles internos da Companhia. O trabalho inclui, também, a avaliação da adequação das políticas contábeis utilizadas e a razoabilidade das estimativas contábeis feitas pela administração. Acreditamos que a evidência obtida é suficiente e apropriada para fundamentar nossa conclusão.

## Conclusão

6. Com base nos trabalhos efetuados, concluímos que o valor de **R\$7.156.689.966,41** (sete bilhões, cento e cinquenta e seis milhões, seiscentos e oitenta e nove mil, novecentos e sessenta e seis reais e quarenta e um centavos), conforme balanço patrimonial em 31 de dezembro de 2020, registrado nos livros contábeis e resumido no Anexo I, representa, em todos os aspectos relevantes, o patrimônio líquido contábil da Companhia, avaliado de acordo com as práticas contábeis brasileiras.

Rio de Janeiro, 28 de março de 2021.

Meden Consultoria e Empresarial Ltda.  
CRC/RJ-008590/O-0

Fellipe Franco Rosman  
Contador  
CRC/RJ-130003

Balanco patrimonial levantado em 31 de dezembro de 2020 da Companhia para fins de incorporação do Patrimônio Líquido pela Oi S.A. - Em Recuperação Judicial.

<i>Telemar Norte Leste S.A. - Em Recuperação Judicial</i>	<i>Demonstrações Contábeis</i>
<i>Balanco Patrimonial (Em R\$)</i>	<i>Saldos em 31/12/2020</i>
<b>ATIVO CIRCULANTE</b>	<b>7.397.109.157,65</b>
Caixa e Equivalentes de Caixa	747.807.320,49
Aplicações Financeiras	4.445.128,85
Contas a Receber	2.555.421.184,46
Estoques	127.720.920,10
Tributos Correntes a Recuperar	94.846.807,52
Outros Tributos	289.875.507,34
Dividendos e Juros sobre Capital Próprio	2.448.393.786,44
Depósitos e Bloqueios Judiciais	343.031.189,75
Despesas Antecipadas	260.539.362,04
Ativos Mantidos para Venda	3.883.740,92
Demais Ativos	521.144.209,74
<b>ATIVO NÃO CIRCULANTE</b>	<b>22.632.129.320,67</b>
<b>ATIVO REALIZÁVEL A LONGO PRAZO</b>	<b>3.476.845.067,17</b>
Créditos com Partes Relacionadas	59.889.010,84
Outros Tributos	322.327.277,57
Depósitos e Bloqueios Judiciais	2.456.496.855,62
Despesas Antecipadas	115.328.149,02
Demais Ativos	522.803.774,12
<b>INVESTIMENTOS</b>	<b>4.232.432.575,46</b>
<b>IMOBILIZADO</b>	<b>14.895.997.974,35</b>
<b>INTANGÍVEL</b>	<b>26.853.703,69</b>
<b>TOTAL DO ATIVO</b>	<b>30.029.238.478,32</b>

<i>Telemar Norte Leste S.A. - Em Recuperação Judicial</i>	<i>Demonstrações Contábeis</i>
<i>Balanco Patrimonial (Em R\$)</i>	<i>Saldos em 31/12/2020</i>
<b>PASSIVO CIRCULANTE</b>	<b>4.207.172.039,65</b>
<i>Fornecedores</i>	1.297.749.426,59
<i>Fornecedores - Sujeitos a RJ</i>	309.763.682,67
<i>Salários, Encargos e Benefícios</i>	192.161.061,66
<i>Outros Tributos</i>	251.500.162,32
<i>Dividendos e Juros sobre o Capital Próprio</i>	820.541.856,98
<i>Autorizações e Concessões a Pagar</i>	25.586.783,48
<i>Arrendamentos a Pagar</i>	340.858.190,68
<i>Programa de Refinanciamento Fiscal</i>	26.901.309,29
<i>Provisões para Contingências</i>	184.507.140,35
<i>Provisão para Contrato Oneroso</i>	345.908.327,33
<i>Demais Obrigações</i>	411.694.098,30
<b>PASSIVO NÃO CIRCULANTE</b>	<b>18.665.376.472,26</b>
<i>Fornecedores</i>	2.848.662.624,13
<i>Fornecedores - Sujeitos a RJ</i>	403.924.492,05
<i>Empréstimos e Financiamentos</i>	7.392.437.134,74
<i>Cessão de Crédito - Sistel</i>	142.498.105,14
<i>Outros Tributos</i>	381.168.456,96
<i>Arrendamentos a Pagar</i>	1.563.425.509,11
<i>Programa de Refinanciamento Fiscal</i>	76.220.376,33
<i>Provisões para Contingências</i>	2.174.323.142,66
<i>Provisão para Contrato Oneroso</i>	2.421.358.291,39
<i>Demais obrigações</i>	1.261.358.339,75
<b>PATRIMÔNIO LÍQUIDO</b>	<b>7.156.689.966,41</b>
<i>Capital Social</i>	19.611.092.544,58
<i>Reservas de Capital</i>	1.671.382,63
<i>Outros Resultados Abrangentes</i>	472.765.227,85
<i>Ajustes de Avaliação Patrimonial</i>	(77.380.813,79)
<i>Prejuízos Acumulados</i>	(12.851.458.374,86)
<b>TOTAL DO PASSIVO</b>	<b>30.029.238.478,32</b>

## PRINCIPAIS POLÍTICAS CONTÁBEIS DA COMPANHIA

O resumo das principais políticas contábeis adotadas pela Companhia é como segue:

### a) *Moeda funcional e de apresentação*

A Companhia atua como operadora no setor de telecomunicações brasileiro e atividades correlacionadas ao respectivo setor sendo a moeda corrente utilizada nas transações o real (R\$).

### b) *Caixa e equivalentes de caixa*

Este grupo é representado pelos saldos de numerários em espécie no caixa e em fundo fixo, contas bancárias e aplicações financeiras de curtíssimo prazo, de alta liquidez (normalmente com vencimento inferior a três meses), prontamente conversíveis em um montante conhecido de caixa e sujeitos a um insignificante risco de mudança de valor, sendo demonstrados pelo valor justo nas datas de encerramento dos exercícios apresentados e não superam o valor de mercado.

### c) *Aplicações financeiras*

As aplicações financeiras são classificadas de acordo com a sua finalidade em: (i) mantidas para negociação; (ii) mantidas até o vencimento; e (iii) disponíveis para venda.

### d) *Contas a receber*

As contas a receber decorrentes de serviços prestados de telecomunicações estão avaliadas pelo valor das tarifas ou do serviço na data da prestação do serviço e não diferem de seus valores justos.

Essas contas a receber também incluem os serviços prestados a clientes não faturados até a data de encerramento dos exercícios, bem como as contas a receber relacionadas às vendas de aparelhos celulares, "simcard" e acessórios. A provisão para perdas com contas a receber é mensurada por um montante igual às perdas de crédito esperadas para vida inteira dos créditos, conforme permitido pelo IFRS 9.

### e) *Investimentos*

Os investimentos em controladas e controladas em conjunto, assim como as coligadas, são reconhecidas através do método de equivalência patrimonial. Os demais investimentos são registrados pelo custo de aquisição e deduzidos de provisão para ajuste ao valor de realização, quando aplicável.

As políticas contábeis de controladas e controladas em conjunto estão alinhadas com as políticas adotadas pela Companhia.

### f) *Imobilizado*

O imobilizado está demonstrado pelo custo de aquisição ou construção, deduzido da depreciação acumulada. Os custos históricos incluem gastos que são diretamente atribuíveis à aquisição dos ativos. Incluem ainda determinados gastos com

instalações, quando é provável que futuros benefícios econômicos associados a esses gastos fluirão para a Companhia e os custos com desmontagem, remoção e restabelecimento de ativos. Os custos de empréstimos e financiamentos quando diretamente atribuíveis à aquisição, construção ou produção de um ativo qualificável são capitalizados no custo inicial desses ativos. Os ativos qualificáveis são aqueles que necessariamente demandam um tempo substancial para ficarem prontos para uso.

Os custos subsequentes são incluídos no valor contábil conforme apropriado, somente quando esses ativos geram benefícios econômicos futuros e possam ser medidos de forma confiável. O saldo residual do ativo substituído é baixado. Os gastos com manutenção e reparo são registrados ao resultado durante o período em que ocorrem, entretanto são capitalizados somente quando representam claramente aumento da capacidade instalada ou da vida útil econômica.

Os bens atrelados a contratos de arrendamento mercantil financeiro são registrados no imobilizado pelo valor justo ou, se inferior, pelo valor presente dos pagamentos mínimos do arrendamento mercantil, na data inicial do contrato.

A depreciação é calculada pelo método linear, de acordo com a expectativa de vida útil econômica dos bens, a qual a Companhia revisa anualmente.

#### **g) Intangível**

Ativos intangíveis com vida útil definida adquiridos são registrados ao custo, deduzido da amortização e das perdas por redução ao valor recuperável acumuladas. A amortização é reconhecida linearmente com base na vida útil estimada dos ativos. A vida útil estimada e o método de amortização são revisados no fim de cada exercício e o efeito de quaisquer mudanças nas estimativas é contabilizado prospectivamente. Ativos intangíveis com vida útil indefinida adquiridos são registrados ao custo, deduzido das perdas por redução ao valor recuperável acumuladas.

As licenças de software adquiridas são capitalizadas com base nos custos incorridos para adquirir os softwares e fazer com que eles estejam prontos para ser utilizados.

Os custos associados à manutenção de softwares são reconhecidos como despesa, conforme incorridos.

As licenças regulatórias da operação dos serviços de telefonia móvel, são reconhecidas ao custo de aquisição e amortizadas pelo prazo de vigência das respectivas licenças.

#### **h) Redução ao valor recuperável de ativos de longa duração**

Os ativos que estão sujeitos à amortização são revisados para a verificação de impairment sempre que eventos ou mudanças nas circunstâncias indiquem que o valor contábil pode não ser recuperável. Uma eventual perda é reconhecida por um montante pelo qual o saldo contábil do ativo excede seu montante recuperável. O valor recuperável é o maior valor entre valor justo do ativo menos o custo de vender e seu valor em uso. Para a avaliação ao valor recuperável, os ativos são agrupados ao menor nível para o qual existam UGC - Unidades Geradoras de Caixa, o qual é identificada de acordo com o segmento operacional.

**i) Ajuste a valor presente**

A Companhia efetua avaliação dos seus ativos e passivos financeiros para identificar a ocorrência da aplicabilidade do ajuste ao valor presente. Para fins de registro, o ajuste a valor presente é calculado levando em consideração os fluxos de caixa contratuais e taxas de juros explícita, e em certos casos implícita dos passivos.

Em aspectos gerais, quando aplicável a taxa utilizada é a média de retorno de investimentos ou de captação global da Companhia, dependendo se o instrumento financeiro é ativo ou passivo, respectivamente. A contrapartida contábil é o ativo ou passivo que tenha dado origem ao instrumento financeiro, quando aplicável, e os encargos financeiros presumidos são apropriados ao resultado da Companhia pelo prazo da operação.

O valor presente dos contratos de arrendamento é mensurado através do desconto dos fluxos de pagamentos futuros fixos, que não consideram a inflação projetada, utilizando a taxa de juros incremental, de acordo com as condições de mercado, estimada com o “spread” de risco intrínseco da Companhia.

Adicionalmente, ativos adquiridos através de contratos de arrendamento mercantil, bem como receitas a apropriar provenientes da cessão de torres fixas são ajustadas a valor presente.

**j) Deterioração de ativos financeiros**

A Companhia avalia, na data do encerramento do exercício ou em intervalos inferiores, se há evidência objetiva de que o ativo financeiro ou um grupo de ativos financeiros está deteriorado.

Um ativo financeiro ou um grupo de ativos financeiros é considerado deteriorado quando existirem evidências objetivas da redução de seu valor recuperável, sendo estas evidências o resultado de um ou mais eventos que ocorreram após o reconhecimento inicial do ativo, e quando houver impacto nos fluxos de caixa futuros estimados.

**k) Empréstimos e financiamentos**

Os empréstimos e financiamentos estão apresentados pelo custo amortizado atualizados pelas variações monetárias ou cambiais e acrescidos de juros incorridos até a data do encerramento do período.

Os custos de transação incorridos são mensurados ao custo amortizado e reconhecidos no passivo, reduzindo o saldo de empréstimos e financiamentos, sendo apropriados ao resultado no decorrer do período de vigência dos contratos.

**l) Arrendamentos**

A Companhia reconhece um ativo de direito de uso e um passivo de arrendamento mercantil em seu balanço patrimonial com relação aos ativos arrendados. O ativo de direito de uso é mensurado pelo custo, que consiste no valor inicial da mensuração do passivo de arrendamento mercantil, acrescidos de custos diretos iniciais incorridos, estimativa de custos para desmontar e remover o ativo no final do arrendamento, outros pagamentos feitos antes da data de início do arrendamento, e calculados a



valor presente, descontados pela taxa de empréstimo incremental. As taxas de desconto utilizadas foram obtidas de acordo com as condições de mercado, estimadas com o “spread” de risco intrínseco da Companhia.

**m) Passivos financeiros e instrumentos de patrimônio**

Os instrumentos de dívida ou de patrimônio emitidos pela Companhia e suas controladas são classificados como passivos financeiros ou como instrumento de patrimônio, respeitando a substância contratual da transação.

**n) Provisões**

O valor reconhecido como provisão é a melhor estimativa de desembolso exigido para liquidar a obrigação presente na data do balanço, com base na opinião dos administradores e consultores jurídicos internos e externos, sendo os valores registrados com base nas estimativas dos custos dos desfechos dos processos.

Para a mensuração do valor das provisões a constituir a Companhia adota essencialmente duas metodologias: (i) modelo de mensuração estatística e (ii) modelo de mensuração individual. Para a determinação da metodologia a usar a Companhia considera entre outros critérios, a quantidade de processos, o valor do processo, o valor estimado do eventual pagamento e a natureza do processo.

O modelo de mensuração estatística é habitualmente usado nas situações em que existe (i) um volume significativo de processos administrativos ou judiciais com natureza semelhante, (ii) os processos tem individualmente um valor reduzido e (iii) é possível determinar um modelo estatístico com base em informação histórica sobre taxas de condenação, montante dos pagamentos e movimentação do número de processos. Habitualmente neste modelo a Companhia faz uso do cálculo do valor esperado conforme determinado pelo parágrafo 39 do CPC 25 (IAS 37), bem como solicita pareceres a especialistas externos para avaliação do risco de perda. As principais contingências objeto deste modelo são as trabalhistas e cível.

O modelo de mensuração individual é habitualmente usado nas situações em que (i) o processo tem um elevado valor, (ii) é possível de forma razoável fazer uma avaliação do risco individual do dispêndio a realizar e (iii) não existe semelhança de natureza nos processos. Neste modelo a Companhia faz uso de pareceres externos de especialistas nas áreas abrangidas para avaliação do risco de perda. As principais contingências objeto deste modelo são as tributárias e cível estratégico.

O aumento da obrigação em decorrência da passagem do tempo é reconhecido como despesa financeira.

**o) Obrigação onerosa**

A Companhia reconhece uma obrigação presente quando eventos tornam a contratação de serviços onerosa.

O contrato se torna oneroso quando: (i) as obrigações do contrato excedem os benefícios econômicos que se espera receber ao longo do contrato e (ii) os custos são inevitáveis.

A Companhia mensura a obrigação onerosa de acordo com o menor custo líquido de sair do contrato, e este é determinado com base: (i) no custo de cumprir o contrato ou (ii) no custo de qualquer compensação ou de penalidades provenientes do não cumprimento do contrato, dos dois o menor.

As premissas, base do cálculo da obrigação onerosa, deverão ser periodicamente reavaliadas e mensurada sempre que ocorram mudanças significativas dessas premissas.

As receitas correspondem, substancialmente, ao valor das contraprestações recebidas ou recebíveis pela prestação de serviços no curso regular das atividades da Companhia.

**p) Reconhecimento das receitas**

As receitas correspondem, substancialmente, ao valor das contraprestações recebidas ou recebíveis pela venda de serviços no curso regular das atividades da Companhia e de suas controladas.

A receita é reconhecida quando transfere o controle sobre bens ou serviços aos clientes em um montante que reflete a contraprestação à qual a entidade espera ter direito em troca desses bens ou serviços.

A Companhia aplicou os julgamentos que afetam significativamente a determinação do valor e do momento do reconhecimento da receita de contrato com o cliente, considerando o modelo de reconhecimento de cinco etapas: (i) identificação do contrato, (ii) identificação das obrigações de desempenho separadas no contrato, (iii) determinação do preço da transação, (iv) alocação do preço da transação para as obrigações de desempenho e (v) reconhecimento da receita quando for satisfeita a obrigação de desempenho.

As receitas de serviços são reconhecidas quando estes são prestados. As ligações locais e de longa distância são tarifadas pelo processo de medição conforme legislação em vigor. Os serviços cobrados em valores fixos mensais são calculados e contabilizados em bases lineares. Os serviços pré-pagos são registrados como receitas a apropriar e são reconhecidos na receita à medida que os serviços são utilizados pelos clientes.

As receitas provenientes da venda de aparelhos celulares e seus acessórios são registradas quando estes são entregues e aceitos pelos clientes. Descontos e abatimentos relacionados às receitas de serviços prestados e à venda de aparelhos e acessórios são considerados no reconhecimento das receitas a que se vinculam. As receitas que envolvem transações com múltiplos elementos são identificadas em cada um de seus componentes e os critérios de reconhecimento são aplicados individualmente.

Receitas decorrentes do recebimento de créditos de clientes, em que tais créditos já haviam sido lançados a perda definitiva por não pagamento, mas recuperados e recebidos no processo de cobrança, são reconhecidas no resultado em outras receitas operacionais.

Uma receita não é reconhecida se há uma incerteza significativa na sua realização.

**q) Reconhecimento das despesas**

As despesas são contabilizadas pelo regime de competência, obedecendo a sua vinculação com a realização das receitas. As despesas pagas antecipadamente e que competem a exercícios futuros são diferidas de acordo com seus respectivos prazos de duração. Os custos incrementais para obtenção de contrato com cliente (custos de cumprimento de contrato), substancialmente comissões sobre vendas, são reconhecidos ao resultado em base sistemática consistente com a transferência dos bens e serviços aos clientes.

**r) Receitas e despesas financeiras**

As receitas financeiras são contabilizadas pelo regime de competência e representam os juros efetivos auferidos sobre contas a receber liquidadas após o vencimento, os ganhos com aplicações financeiras e os ganhos com instrumentos financeiros derivativos. As despesas financeiras estão representadas principalmente, por juros efetivos incorridos, ajustes a valor justo e os demais encargos com empréstimos, financiamentos, contratos de instrumentos financeiros derivativos. Incluem também taxas e despesas bancárias, custos de intermediação financeira na arrecadação de contas a receber de clientes e outras transações financeiras.

**s) Imposto de renda e contribuição social sobre o lucro correntes e diferidos**

O imposto de renda e a contribuição social sobre o lucro são contabilizados pelo regime de competência.



OI S.A.

Laudo:

**MA-0015/21\_01**

28 de março de  
2021

**MEDEN**  
CONSULTORIA



Oi S.A. – Em Recuperação Judicial,  
Rua Humberto de Campos, 425  
Leblon - Rio de Janeiro, RJ, Brasil  
28 de março de 2021

Prezado Senhor Antonio Carlos Correia Neto,

A Meden Consultoria Empresarial Ltda. (“Meden Consultoria”), inscrita no CNPJ/MF sob o nº 27.936.447/0001-23, apresenta a seguir laudo de apuração do valor econômico de Oi S.A. – Em Recuperação Judicial (“Oi”), inscrita no CNPJ/MF sob o nº 02.365.069/0001-44 e de Telemar Norte Leste S.A. (“TLM”), inscrita no CNPJ/MF sob o nº 03.549.807/0001-76, denominadas em conjunto como “Grupo Oi”, avaliadas na mesma data, para fins de subsidiar a administração da companhia na definição da relação de troca de ações a ser proposta, de acordo com a Proposta Comercial MA-0015/21.

Agradecemos a oportunidade de assessorá-los e nos colocamos à disposição para quaisquer esclarecimentos.

MEDEN CONSULTORIA  
Rua 1º de Março, 23 – pav.2  
Rio de Janeiro  
CEP: 20010-000  
Tel.(21) 2507-3552

---

Meden Consultoria Empresarial Ltda.

---

Antonio Nicolau



# Índice

Índice .....	2
Sumário Executivo .....	3
Informações sobre o Avaliador .....	5
Notas Importantes.....	9
Informações sobre as Companhias Avaliadas .....	10
Base de Informações e Critérios da Avaliação .....	20
Considerações Gerais.....	23
Avaliação da Oi S.A. ....	27
Avaliação da TLM .....	47
Conclusão .....	59
Anexos .....	60



## Sumário Executivo

A Meden Consultoria Empresarial Ltda. (“Meden Consultoria”), inscrita no Cadastro Nacional de Pessoa Jurídica do Ministério da Fazenda (CNPJ/MF) sob o nº 27.936.447/0001-23, foi contratada para apuração do valor econômico de Oi e TLM, para fins de subsidiar a administração da companhia na determinação da relação de troca de ações a ser proposta.

Para a avaliação da Oi foram utilizadas as Abordagens de Mercado (através da Cotação em Bolsa e o Preço-Alvo dos Analistas de Mercado) e da Renda (Fluxo de Caixa Descontado) enquanto para a TLM, tendo em vista a ausência de informações de mercado, foi utilizada a Abordagem da Renda (Fluxo de Caixa Descontado).

Ainda, para a avaliação por fluxo de caixa das companhias foram levadas em consideração as seguintes premissas chave:

**Fluxo de Caixa:** considerado o fluxo de caixa operacional elaborado pela administração da companhia.

**Ativos à venda:** considerada estimativa mais provável de valor de venda segundo os fatos relevantes divulgados pela companhia e o Aditamento ao Plano de Recuperação Judicial da companhia.

**Ativos operacionais remanescentes:** foi aplicada a metodologia do Fluxo de Caixa Descontado. Cabe ressaltar que, para o cálculo do valor da operação remanescente de TLM, foi estimado o fluxo de caixa consolidado do Grupo Oi e subtraído o fluxo de caixa somente da Oi. S.A controladora.

**Demais ativos e Passivos:** foram acrescidos aos valores operacionais das respectivas companhias, conforme demonstrado nos capítulos que abordam a avaliação de cada uma das empresas, do presente relatório.

## Resumo dos Resultados

A tabela abaixo resume as conclusões encontradas neste relatório na data-base de 31 de dezembro de 2020:

<i>Avaliação de Oi</i>			
Metodologia	Mínimo	Máximo	
<i>Fluxo de Caixa Descontado</i>	R\$ 3,31	R\$ 3,31	
<i>Cotação em Bolsa (VWAP)</i>	R\$ 1,99	R\$ 2,22	
<i>Analistas de Mercado</i>	R\$ 1,60	R\$ 3,40	
<i>Patrimonio Liquido Contábil por ação</i>	R\$ 1,30	R\$ 1,30	

<i>Avaliação de TLM</i>			
Metodologia	Mínimo	Máximo	
<i>Fluxo de Caixa Descontado</i>	R\$ 56,93	R\$ 56,93	
<i>Cotação em Bolsa (VWAP)</i>	N/A	N/A	
<i>Analistas de Mercado</i>	N/A	N/A	
<i>Patrimonio Liquido Contábil por ação</i>	R\$ 16,65	R\$ 16,65	





## Informações sobre o Avaliador

A Meden Consultoria é empresa habilitada para exercer os trabalhos de peritos avaliadores para os processos de fusão, cisão e incorporação e afins nos mais diversos segmentos econômicos que incluem atividades empresariais em empreendimentos relacionados à concessão e/ou permissão de obras e serviços públicos, construção civil, telecomunicações, siderurgia e metalurgia, geração de energia, construção naval e serviços.

A seguir, apresenta-se o currículo dos principais profissionais envolvidos na elaboração e revisão deste estudo de avaliação:

**Antonio Nicolau** – CEO da Meden Consultoria. Advogado, com experiência de mais de 40 anos. Foi durante dez anos auditor externo de Big 4, Diretor de Obrigações Corporativas de Instituição Financeira de grande porte durante dez anos e há 20 anos atua no mercado de consultoria sendo que nos últimos dez anos atuou diretamente na área de consultoria em avaliações em empresa especializada.

**Fellipe Franco Rosman** – Sócio-Diretor da Meden Consultoria. Economista pela Pontifícia Universidade Católica do Rio de Janeiro (PUC-RIO) e Contador pela Universidade Estácio de Sá (UNESA), com cursos de especialização em matemática na Universidade Federal Fluminense (UFF) e psicologia na Universidade Federal do Rio de Janeiro (UFRJ), há 10 anos atua no mercado de avaliação de negócios em empresa especializada, tendo vasta experiência em treinamentos técnicos nas áreas de finanças, avaliação de ativos e normas de avaliação.

**Maurício Emerick Leal** - Sócio-Diretor da Meden Consultoria. Mestre em Administração (FGV-RJ), Economista pela Universidade Federal do Rio de Janeiro (UFRJ) e Contador pela Universidade Estácio de Sá (UNESA), com cursos na ESADE Business School (Barcelona) e INDEG-ISCTE Executive Education (Lisboa), atua no mercado de avaliação há mais de 10 anos em empresa especializada, líder de equipe nas áreas de Business Valuation, Gestão Imobiliária, Gestão de Ativo Fixo. Kursou o BV 301 - Avaliação de Ativos Intangíveis pelo Institute of



International Business Valuers (IIBV), joint venture da ASA com o CICBV (Canadian Institute of Chartered Business Valuers).

**Lucas Pasqualini de Lima** – Sócio-Diretor da Meden Consultoria. Engenheiro pela Universidade Federal Fluminense (UFF), com graduação sanduíche na Universitat Politècnica de Catalunya (UPC) na Espanha, com Cursos de Extensão em Finanças e Contabilidade pela University of La Vern, nos Estados Unidos e de Pós-graduação em Direito Societário e Mercados de Capitais pela Fundação Getúlio Vargas (FGV). Desde 2013 atua no mercado de avaliações em transações corporativas como reestruturações societárias, avaliação de empresas, *corporate finance*, gestão de ativo imobilizado, avaliação imobiliária, entre outros projetos.

**João Arthur Paes de Miranda Santos** – Sócio-Diretor da Meden Consultoria, Economista pela Pontifícia Universidade Católica do Rio de Janeiro (PUC-RIO), com cursos de especialização em matemática (FGV) e pós-graduação na UC Berkeley – CA, atuou por 8 anos no mercado financeiro nas áreas de Operações e *Private Equity* e por 4 anos no mercado de avaliação de negócios

em empresa especializada, tendo vasta experiência em avaliação de empresas, operações de M&A, entre outros.

---

Antonio Nicolau

---

Fellipe Franco Rosman

---

Maurício Emerick Leal

---

Lucas Pasqualini de Lima

---

João Arthur Paes de Miranda Santos



Seguindo as normas internas da Meden Consultoria, este relatório foi realizado pela equipe técnica descrita acima.

Ainda, a Meden Consultoria, junto com seus sócios e avaliadores declara:

- ✳ Não ser titular de nenhum título de valores mobiliários de emissão das companhias objeto deste relatório;
- ✳ Não ter conflito de interesses ou conhecimento sobre existência de circunstâncias relevantes que comprometam nossa posição de independência em relação a este trabalho;
- ✳ Não possui outras informações comerciais e creditícias de qualquer natureza que possam impactar o Laudo de Avaliação.



A equipe envolvida, na sua trajetória profissional, já participou de milhares de projetos envolvendo avaliações em empresas de todos os portes e segmentos, inclusive de capital aberto. Relacionamos abaixo alguns dos principais trabalhos recentes elaborados pela equipe da Meden Consultoria:

Ideiasnet S.A.	Laudos de avaliação da Ideiasnet S.A. e de sua investida Padtec S.A., para fins de determinação da relação de substituição de ações da Ideiasnet por ações da Padtec, para fins de atendimento ao art. 264 da Lei das S.A.
Gerdau S.A.	Laudos de avaliação do Patrimônio Líquido Contábil para fins de incorporação e relação de troca da Gerdau Aços Especiais, Gerdau América Latina e Itaguaí, de acordo com o previsto nos art. 226, 227 e 264 da Lei das S.A.
Andrade Gutierrez S.A.	Laudo de avaliação do valor contábil do acervo líquido da Andrade Gutierrez S.A. para fins de atender os art. 226 e 229 da Lei das S.A.
Andrade Gutierrez Participação S.A.	Laudos de avaliação do Patrimônio Líquido Contábil para fins de incorporação e relação de troca da Andrade Gutierrez Concessões S.A., de acordo com o previsto nos art. 226, 227 e 264 da Lei das S.A.
Grupo PDG	Em Recuperação Judicial– Laudo de avaliação para determinar o valor justo da dívida renegociada com base no Plano de Recuperação Judicial do Grupo.
Sete Brasil e Recuperandas – Em Recuperação Judicial	Elaboração de Estudo Técnico do Plano de Recuperação Judicial do Grupo, de acordo com os incisos II e III da Lei nº 11.101/2005.
Serede – Serviços de Rede S.A.	Laudo de avaliação do Patrimônio Líquido Contábil da Rede Conecta Serviços de Rede S.A., de acordo com os art. 226, 227 da Lei das S.A.
Telemar Norte Leste S.A. – Em Recuperação Judicial	Laudo de avaliação do Patrimônio Líquido Contábil da COPART 4 Participações S.A. - Em Recuperação Judicial, de acordo com os art. 226, 227 da Lei das S.A.



## Notas Importantes

A leitura das informações a seguir é imprescindível para a compreensão das limitações de responsabilidade do presente relatório:

- ✘ As estimativas e projeções fornecidas pela Administração da companhia à Meden Consultoria, especialmente aquelas cuja ocorrência depende de eventos futuros e incertos, refletem a melhor avaliação da Administração da empresa a respeito de seu desempenho e de seu mercado de atuação no futuro;
- ✘ Declaramos não ter conhecimento de qualquer ação da Contratante com a intenção de direcionar, limitar ou dificultar nossos trabalhos, inclusive no que tange a prática de atos que possam ter comprometido nosso acesso a informações relevantes para nossa conclusão;
- ✘ Este relatório não representa, sob nenhuma hipótese, aconselhamento ou recomendação por parte da Meden Consultoria, sendo a decisão a respeito da utilização das informações aqui contidas de responsabilidade única e exclusiva daquele que o acessar. Dessa forma, a Meden Consultoria, seus sócios e profissionais são isentos de responsabilidade sobre qualquer prejuízo decorrente da efetivação da transação na qual este relatório se insere;
- ✘ O escopo deste trabalho não inclui auditoria de demonstrações financeiras. Adicionalmente, por ter sido este documento desenvolvido para uso exclusivo da Contratante, ele não deve ser apresentado ou distribuído a terceiros sem a prévia autorização da Meden Consultoria;
- ✘ Reservamo-nos o direito de, mas não nos obrigamos a, revisar os cálculos incluídos neste relatório e de revisar nossa opinião caso tenhamos conhecimento posterior de informações não disponíveis por ocasião da emissão deste relatório;
- ✘ Assumimos, a não ser quando comunicados do contrário, que inexistem ônus ou gravames atingindo as sociedades objeto da nossa avaliação;
- ✘ A Meden Consultoria não é responsável e não fornece garantias quanto à efetivação das projeções apresentadas neste Laudo, pois estas estão consubstanciadas em perspectivas e planos estratégicos da Administração da Companhia; e
- ✘ A Meden Consultoria não se responsabiliza por perdas diretas ou indiretas, nem por lucros cessantes eventualmente decorrentes do uso deste Laudo.



# Informações sobre as Companhias Avaliadas

## Oi S.A.



A Oi iniciou suas atividades com a prestação de serviços de telefonia fixa, mas ao longo dos anos, acompanhando os ciclos tecnológicos e a demanda do mercado, expandiu sua atuação também para as áreas de telefonia móvel, internet e TV por assinatura, dentre outros.

O grupo presta serviço de telecomunicações de forma integrada sob uma só marca – “Oi” –, oferecendo uma variedade de produtos convergentes, tanto para telefonia fixa quanto para móvel.

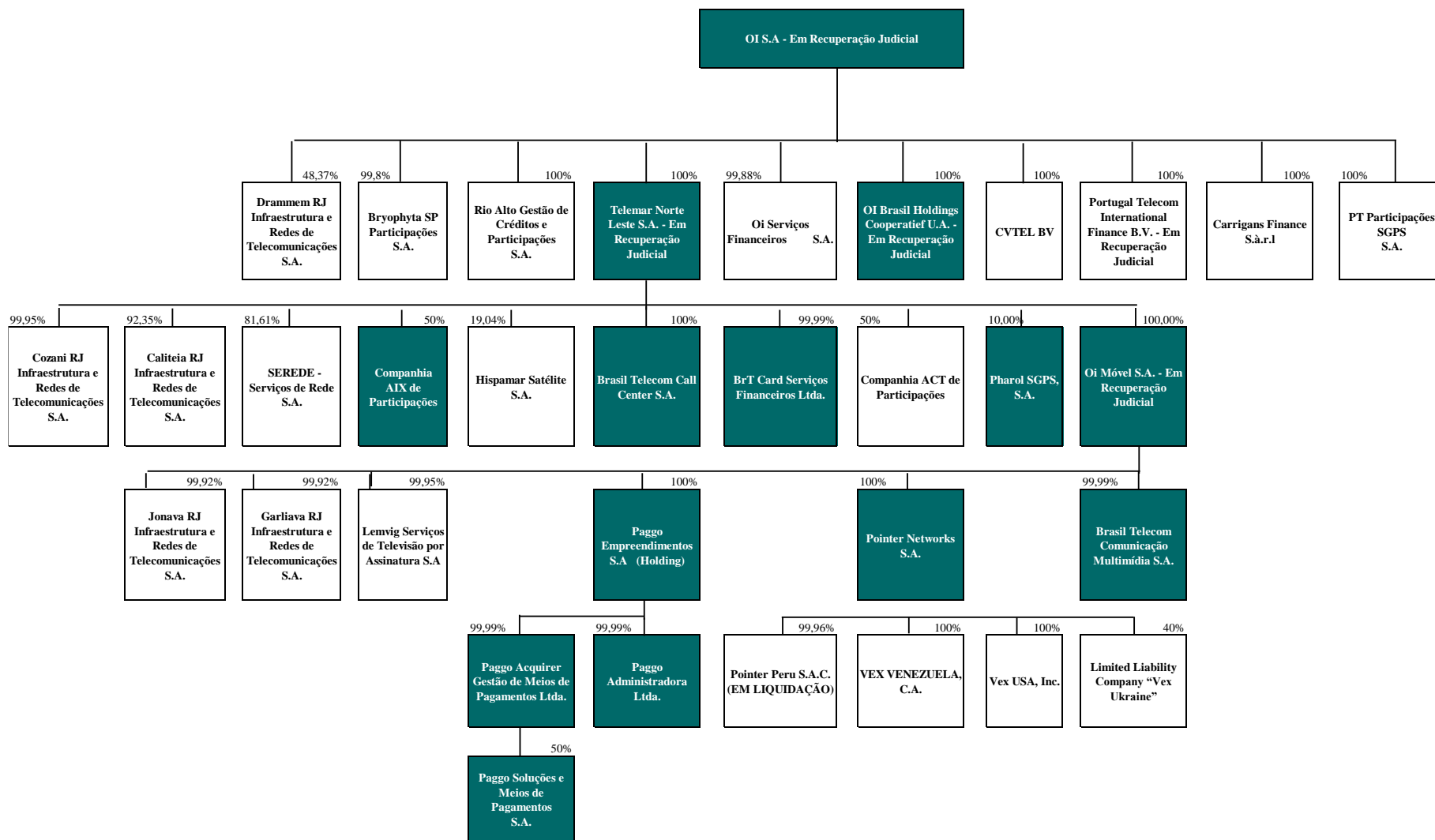
A Oi é a maior prestadora de serviço de telefonia fixa no Brasil (e uma das maiores da América Latina), com 13,4 milhões de linhas em operação, que representa um *market share* de 34,1% do total do país, atendendo a residências, empresas e telefonia de uso público. Além disto, é um dos maiores conglomerados no

segmento de telefonia móvel, com um *market share* de 17,4% nesse setor.

As operações do grupo abrangem, ainda, serviços de banda larga fixa e móvel, Wi-Fi, TV e telefonia pública, sendo que sua estratégia de oferta de serviços convergentes e de forma integrada vem se mostrando exitosa e necessária, tendo em vista que ajuda na fidelização dos usuários.

O grupo também presta, com exclusividade, serviços de telefonia e comunicação de dados a 100% das unidades do exército localizadas na fronteira seca do Brasil, além de operar o sistema de telecomunicações da estação Comandante Ferraz, na Antártica, em convênio com o Ministério da Marinha.

A estrutura societária do grupo é apresentada abaixo, com as empresas operacionais do grupo destacadas em verde:



As atividades do grupo são desenvolvidas de forma coordenada e sob o controle societário, operacional, financeiro, administrativo e gerencial único da Oi, que atua como entidade holding (além de ser titular de concessão de “Serviço Telefônico Fixo Comutado” – STFC na Região II) do grupo e cujas ações são listadas na B3 e na NYSE (neste último caso, com negociação no formato de ADR).

### Recuperação Judicial

Em 20 de junho de 2016, as empresas do Grupo Oi ajuizaram pedido de recuperação judicial perante a Comarca da Capital do Estado do Rio de Janeiro.

O Plano de Recuperação Judicial foi aprovado em Assembleia Geral de Credores no dia 20 de dezembro de 2017, sendo homologado pelo juízo em 08 de janeiro de 2018, concedendo, assim, a recuperação judicial das empresas do Grupo Oi, com decisão publicada no dia 05 de fevereiro de 2018.

Em 31 de julho de 2018, a reestruturação da dívida financeira do Grupo Oi foi concluída com a implementação dos termos e condições aplicáveis previstos no PRJ, incluindo a conclusão do

primeiro aumento de capital previsto, com a capitalização de créditos.

Em 2020, seguindo o aditivo de seu PRJ, a Oi segregou e vendeu a operação de Torres e *Datacenters*, além de vender, em leilão organizado pelo TJ-RJ, suas operações de telefonia móvel para um consórcio formado por TIM, Claro e Vivo, operação ainda pendente de aprovação pelo CADE e pela ANATEL para ser concluída. A seguir, apresentamos o balanço patrimonial de Oi S.A, bem como o valor patrimonial contábil por ação na data base de 31 de dezembro de 2020.

OI S.A. - EM RECUPERAÇÃO JUDICIAL	DEMONSTRAÇÕES CONTÁBEIS
BALANÇO PATRIMONIAL (EM R\$)	SALDOS EM 31/12/2020
ATIVO CIRCULANTE	5.959.919.377,98
ATIVO NÃO CIRCULANTE	32.565.282.022,11
ATIVO REALIZÁVEL A LONGO PRAZO	15.160.428.805,73
INVESTIMENTOS	7.410.643.096,24
IMOBILIZADO	6.941.016.419,70
INTANGÍVEL	3.053.193.700,44
<b>TOTAL DO ATIVO</b>	<b>38.525.201.400,09</b>
PASSIVO CIRCULANTE	3.044.304.776,68
PASSIVO NÃO CIRCULANTE	27.729.404.385,19
PATRIMÔNIO LÍQUIDO	7.751.492.238,22
<b>TOTAL DO PASSIVO</b>	<b>38.525.201.400,09</b>
Quantidade de ações (# milhares)	5.952.363,00
Valor Patrimonial por ação	1,30





## Telemar Norte Leste S.A.



A TLM foi uma empresa concessionária de telefonia fundada em 1998 a partir da união de 16 empresas de telefonia atuantes em diversas regiões do Brasil. Em 2001 as empresas foram consolidadas em uma única, que formou o braço de telefonia móvel denominado Oi em 2002. A partir de 2007, todo o grupo passou a atuar unicamente sob esta marca. Em 2009, com a aquisição da Brasil Telecom S.A. e sua subsequente integração às operações da empresa, a Oi tomou a atual estrutura. Atualmente, a TLM é controlada da Oi S.A., sendo responsável pela operação telefonia fixa.

A seguir, apresentamos o balanço patrimonial de TLM, bem como o valor patrimonial contábil por ação na data base de 31 de dezembro de 2020.

TELEMAR NORTE LESTE S.A. - EM RECUPERAÇÃO JUDICIAL	DEMONSTRAÇÕES CONTÁBEIS
BALANÇO PATRIMONIAL (EM R\$)	SALDOS EM 31/12/2020
ATIVO CIRCULANTE	7.397.109.157,65
ATIVO NÃO CIRCULANTE	22.632.129.320,67
ATIVO REALIZÁVEL A LONGO PRAZO	3.476.845.067,17
INVESTIMENTOS	4.232.432.575,46
IMOBILIZADO	14.895.997.974,35
INTANGÍVEL	26.853.703,69
<b>TOTAL DO ATIVO</b>	<b>30.029.238.478,32</b>
PASSIVO NÃO CIRCULANTE	18.665.376.472,26
PATRIMÔNIO LÍQUIDO	7.156.689.966,41
<b>TOTAL DO PASSIVO</b>	<b>30.029.238.478,32</b>
Quantidade de ações (# milhares)	429.756,29
Valor Patrimonial por ação	16,65

## Mercado de Atuação

O setor de telecomunicações é um setor vital para a sociedade e para a atividade econômica do país.

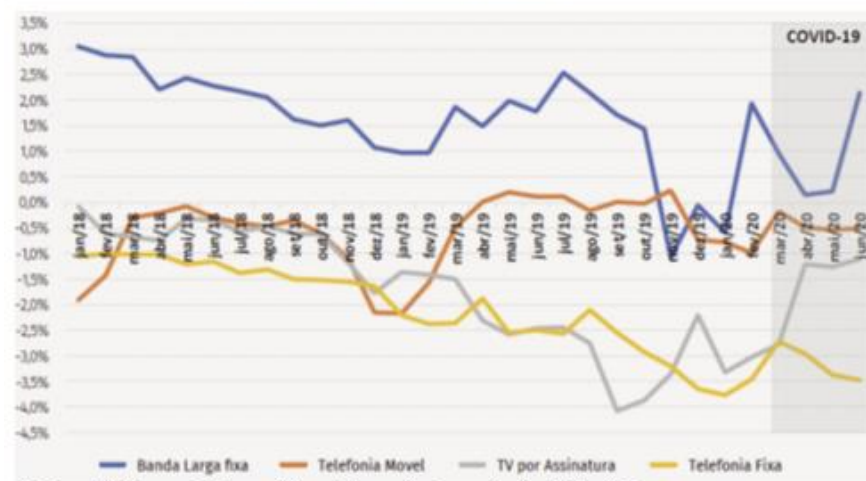
Diferentemente de alguns setores que tiveram forte queda em suas atividades, como por exemplo, transportes aéreos e turismo, em função da redução das atividades ocasionada, principalmente, pelas medidas de isolamento social durante a pandemia, o setor de telecomunicações teve incremento na demanda de alguns serviços e uso de redes no mesmo período.

Isso em função dos novos hábitos de atividades diárias, como por exemplo, o home office, aulas online e entretenimento e lazer doméstico. Segundo dados da ANATEL (Agência Nacional de Telecomunicações), o consumo de dados aumentou significativamente no período de pandemia. Na primeira semana de março de 2020, o tráfego de dados aumentou (considerando a rede fixa e a móvel) em 33,9%, mantendo esse patamar desde então.

O gráfico a seguir mostra os impactos da Covid-19 no crescimento percentual de cada um dos serviços de telecomunicações no Brasil. Pode-se observar claramente a

reversão de tendência principalmente nos acessos de Banda Larga Fixa, Telefonia Fixa e TV por Assinatura a partir de março de 2020.

Crescimento trimestral percentual de acessos dos serviços de telecomunicações, Brasil, janeiro de 2018 a junho de 2020



Fonte: ANATEL – relatório analítico do impacto da pandemia da Covid-19

O relatório de panorama setorial, divulgado pela ANATEL, expôs que o setor de telecomunicações no Brasil finalizou novembro de 2020 com 313,1 milhões de acessos dentre os serviços de

Telefonia Fixa, Telefonia Móvel, Banda Larga Fixa e TV por Assinatura.



Fonte: ANATEL – panorama setorial nov/2020

## Mercado de Telefonia Móvel

Segundo dados mais recentes da ANATEL, o Brasil registrou 234,0 milhões de linhas móveis em operação no mês de dezembro de 2020. Mesmo com os impactos da Covid-19 no setor de serviços no Brasil, o número de acessos de telefonia móvel cresceu 3,3% em 2020 (em relação a 2019). A tecnologia 4G já corresponde a mais de 70% dos celulares, e pela primeira vez, a modalidade de contrato pós-pago superou o pré-pago em número de contratos (pós-pago corresponderam a 50,6% dos contratos vigentes em dezembro de 2020 e o pré-pago corresponderam a 49,4%).

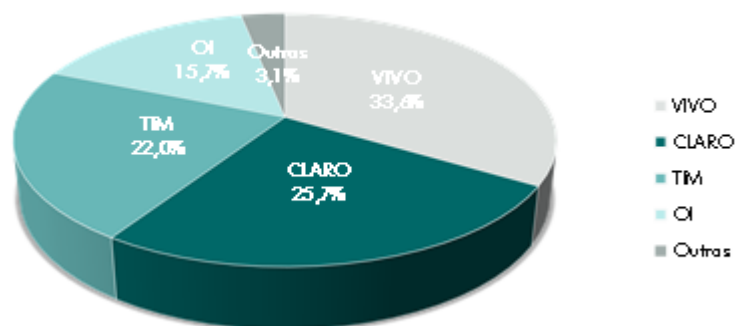
O setor de Telefonia Móvel vive a expectativa do leilão de tecnologia 5G que está previsto para ser realizado no 1º semestre de 2021. Além de internet mais rápida, as redes 5G utilizarão um espectro de rádio mais abrangente, permitindo que mais aparelhos móveis se conectem ao mesmo tempo, com maior estabilidade do que os atuais 4G, 3G e 2G.



Fonte: ANATEL (dez/2020)

Entre as prestadoras, a Vivo totalizou 78,5 milhões de acessos de telefonia móvel, sendo a líder de *market share*, seguida pela Claro, TIM e Oi. O gráfico a seguir apresenta o percentual de *market share* de cada uma das operadoras:

### Market Share - Acessos de Telefonia Móvel

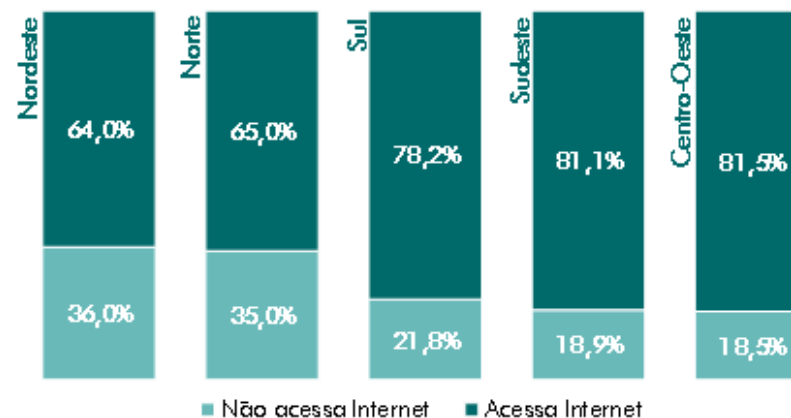


Fonte: ANATEL (dez/2020)

### Mercado de Banda Larga Fixa

O serviço de Banda Larga Fixa totalizou 35,9 milhões de contratos ativos em 2020 no Brasil, representando um crescimento de 9,4% em relação ao número de contratos em 2019. Os impactos da pandemia da Covid-19 aceleram o interesse por esse tipo de serviço, principalmente em função dos novos hábitos impulsionados pela internet (vídeo conferências, home office, serviços de delivery, uso de vídeo streaming para atividades físicas entre outros). Segundo dados do Centro de Expertise Setorial da Rede Globo, mesmo com o aumento do serviço de internet no ano passado, 25% da população brasileira

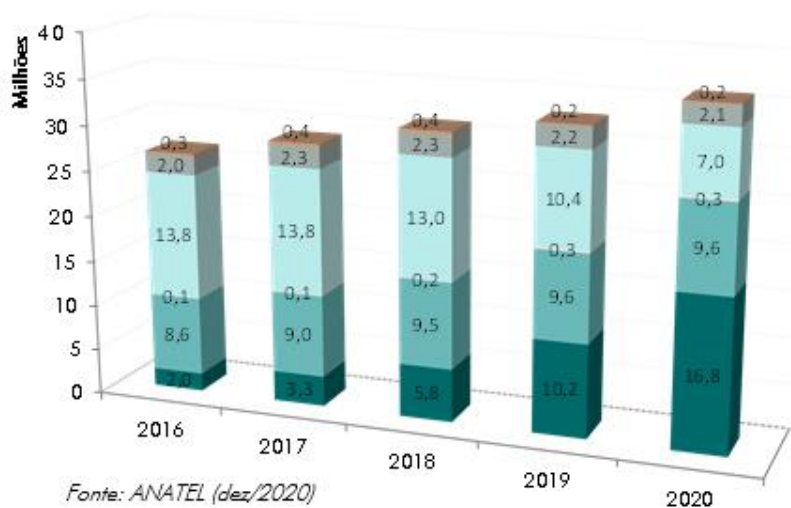
ainda não tem acesso à internet. As regiões Nordeste e Norte apresentam o maior percentual de pessoas que não acessam a internet (aproximadamente um terço da população).



Fonte: Centro de Expertise Setorial da Rede Globo

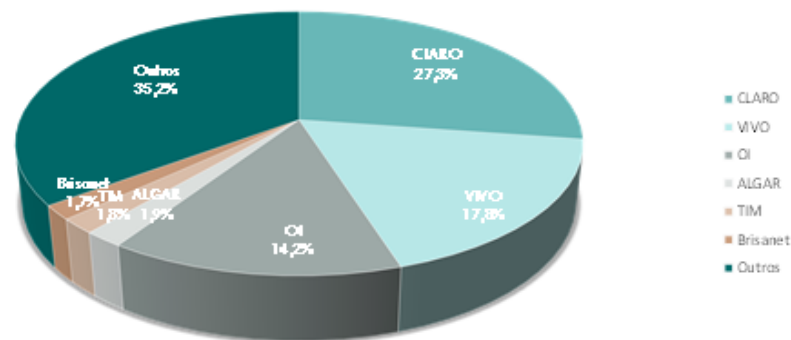
Dentre as tecnologias existentes, a Fibra Ótica foi a que mais se destacou em crescimento nos últimos anos, em função de sua velocidade e baixa interferência em comparação aos cabos metálicos. No final de 2020, a Fibra Ótica representou 46,5% da tecnologia contratada em Banda Larga no Brasil, com 16,8 milhões de acessos (um crescimento de 64% em relação ao ano anterior).

### Acessos Banda Larga Fixa por Tecnologia



Diferentemente do mercado de Telefonia Móvel, o mercado de Banda Larga Fixa é mais pulverizado. As chamadas prestadoras de pequeno porte (ppp) representam aproximadamente 35% do mercado enquanto as maiores operadoras dividem os outros 65% de participação no mercado. A tabela abaixo apresenta o *market share* das prestadoras neste segmento.

### Market Share - Banda Larga Fixa



Fonte: ANATEL (dez/2020)

Quando analisamos apenas a tecnologia de Fibra Ótica, o mercado é ainda mais pulverizado. A Vivo detém 20,3% do *market share*, seguido pela Oi com 14,6%. Claro e TIM detém 2,8% e 2,27% de participação respectivamente. As prestadoras locais e de menor porte detém a soma de aproximadamente 60% do *market share*, segundo dados do 4T de 2020 da Teleco – Inteligência em Telecomunicações.

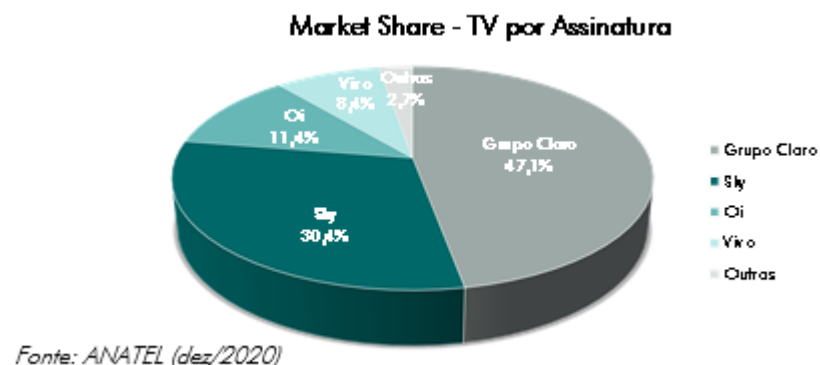
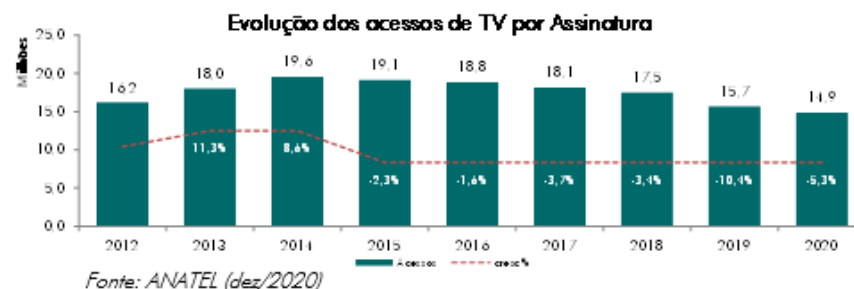
O objetivo da ANATEL é levar fibra ótica a todos os municípios brasileiros até o final de 2024. Segundo o Plano Geral de Metas de Universalização (PGMU5), publicado no Diário Oficial da

União em 28 de janeiro de 2021, o cronograma previsto para a ampliação da cobertura de fibra ótica obedece a seguinte meta:

- ✳ 10% das cidades até 31 de dezembro de 2021;
- ✳ 25% das cidades até 31 de dezembro de 2022;
- ✳ 45% das cidades até 31 de dezembro de 2023; e
- ✳ 100% das cidades até 31 de dezembro de 2024.

## Mercado de TV por Assinatura

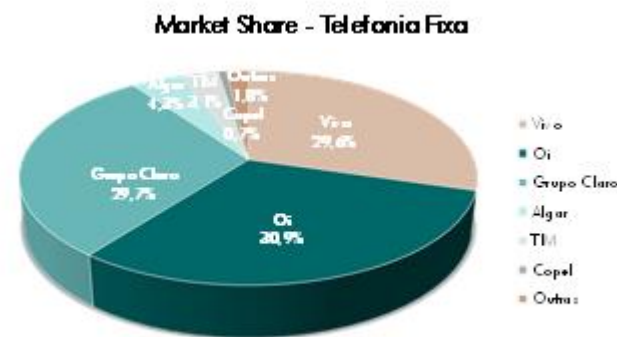
Em dezembro de 2020 o Brasil registrou 14,8 milhões de contratos ativos do serviço de TV por Assinatura, segundo dados da ANATEL. Esse número representa uma queda de 5,3% em relação a dezembro de 2019 e uma queda de aproximadamente 25,1% em relação ao pico de assinantes em 2014. A queda no mercado de TV por Assinatura pode ser explicada pela combinação da inadequação do produto à realidade econômica de boa parte da população, a transformação tecnológica e de hábitos de consumo com a concorrência direta dos serviços prestados pela internet e um forte aumento da pirataria (IPTV entre outros). Os gráficos abaixo representam respectivamente o histórico da evolução dos acessos de TV por Assinatura e o *market share* das prestadoras:



## Mercado de Telefonia Fixa

O setor de Telefonia Fixa no Brasil apresentou retração em número de acessos em 2020. Segundo a ANATEL, o número de linhas ativas atingiu 30,2 milhões em dezembro de 2020, apresentando queda pelo sexto ano consecutivo. A queda da

telefonia fixa começou em 2014, após atingir um pouco mais de 44 milhões de linhas ativas. A substituição da linha fixa pela telefonia móvel foi acelerada pela massificação do 3G e depois o 4G, principalmente entre a população de menor renda. A queda atingiu tanto as concessionárias quanto as autorizadas. Em relação à participação das operadoras, a Oi detém a maior fatia do mercado de Telefonia Fixa, com 30,9% de *market share*, seguida pelo Grupo Claro e pela Vivo com 29,7% e 29,6% respectivamente.



Fonte: ANATEL (dez/2020)



Fonte: ANATEL (dez/2020)



# Base de Informações e Critérios da Avaliação

## Base de Informações

Na elaboração deste trabalho foram utilizados, dentre outros, as seguintes informações e documentos disponibilizados à Meden Consultoria:

- ✳ DF's auditadas históricas;
- ✳ Balancetes das companhias na data-base de 31 de dezembro de 2020;
- ✳ *Carve-Out* das Unidades Produtivas Isoladas ("UPIs")
- ✳ Organograma do Grupo;
- ✳ Projeção de Fluxo de Caixa das Companhias, elaborado pela Administração do Grupo Oi;
- ✳ Relatório de Contingências do Grupo Oi;
- ✳ Fatos Relevantes relacionados as vendas das UPIs;
- ✳ Adendo ao Plano Recuperação Judicial elaborado pela companhia e aprovado pelos credores em 5 de outubro de 2020;
- ✳ Entrevistas com membros das companhias avaliadas;

- ✳ Dados públicos sobre o setor de atuação das companhias avaliadas; e
- ✳ Outras informações disponibilizadas, inclusive de forma verbal através de reuniões e discussões técnicas com a Administração da companhia.

## Etapas da Avaliação

As principais etapas para avaliação das empresas Oi e TLM são:

- ✳ Análise das demonstrações financeiras da companhia;
- ✳ Entendimento do negócio e do mercado em que as companhias estão inseridas;
- ✳ Análise dos participantes de mercado;
- ✳ Análise das projeções de fluxo de caixa estimadas pela Administração das companhias;
- ✳ Entrevistas com a Administração da companhia;
- ✳ Definição dos critérios de avaliação a serem utilizados;
- ✳ Aplicação dos critérios apropriados para cada avaliação;
- ✳ Determinação da taxa de desconto apropriada; e
- ✳ Apuração do valor econômico das companhias.





O Fluxo de Caixa Descontado foi elaborado utilizando como base o balancete das companhias em 31 de dezembro de 2020 e a projeção de fluxo de caixa das companhias.

No uso dessa metodologia os avaliadores consideram que o valor de uma empresa, ou de uma unidade geradora de caixa de forma geral, é função dos fluxos de caixa que serão gerados por ela e do momento no qual esses estarão disponíveis.

O fluxo de caixa projetado é trazido a valor presente por uma taxa que leva em consideração os riscos inerentes ao negócio avaliado e a estrutura de capital da unidade geradora de caixa objeto da avaliação.

## Taxa de Desconto

Conforme descrito anteriormente na metodologia de Fluxo de Caixa Descontado, o valor de uma unidade geradora de caixa qualquer é função de sua geração de caixa esperada e da taxa de desconto aplicável.

Para cálculo dessa taxa, o presente relatório mensurou o custo de capital próprio da companhia e o custo do capital de terceiros.

Para estimar essa variável, os avaliadores utilizaram o WACC (“Weighted Average Cost of Capital”), modelo amplamente desenvolvido academicamente e aceito pelo mercado.

Para mais referências sobre o modelo, verificar, dentre outros, a obra: Duff & Phelps. 2018 Valuation Handbook – Guide to Cost of Capital.

## *Mid-Year Convention*

A taxa de desconto obtida conforme descrito anteriormente é uma taxa anual, porém, os fluxos da unidade geradora de caixa objeto da avaliação ocorrem ao longo de cada um dos períodos projetados.

Assim, o caixa gerado no início de cada ano deveria ser trazido a valor presente por um fator diferente em relação ao caixa gerado no final de cada ano. Como premissa simplificadora, adotamos a convenção de descontar os fluxos supondo que eles são gerados de forma linear durante todo ano, com isso, podemos descontá-los como se estes fossem gerados na sua totalidade na metade de cada um dos períodos da projeção.

## Modelagem

Conforme descrito anteriormente, o presente relatório utilizou a abordagem da renda para determinar o valor econômico de Oi e TLM, considerando, entre outras, as seguintes premissas:

- ✳ A data-base da avaliação é 31 de dezembro de 2020;
- ✳ Os dados da avaliação são apresentados em termos nominais, ou seja, consideram a expectativa de inflação futura;
- ✳ Foi realizada projeção por um período de 09 (nove) anos para a companhia, entre janeiro de 2021 e dezembro de 2029.
- ✳ Para descontar os valores dos fluxos de caixa futuros foi considerada a taxa de desconto nominal de 9,3 % a.a.. O cálculo da taxa pode ser visto no anexo deste laudo; e
- ✳ As premissas macroeconômicas e outras utilizadas na avaliação estão disponíveis nos anexos.



# Considerações Gerais

## Impactos da COVID-19

A pandemia da Covid-19 surgiu no Brasil em meados de fevereiro de 2020 e os seus efeitos ainda impactam diversos setores da economia. Esse contexto de incertezas econômicas tem afetado não apenas os hábitos de consumo e as rotinas diárias de pessoas e empresas, mas também as relações contratuais existentes (por exemplo, umas das consequências causadas pela aplicabilidade da alegação de caso fortuito e força maior para descumprimento de obrigações contratuais, nos termos do artigo 393 do Código Civil – o devedor não responde pelos prejuízos resultantes de fato necessário, cujos efeitos não era possível evitar ou impedir, desde que o devedor não tenha se responsabilizado expressamente por eles).

Visando mitigar os efeitos da crise nas sociedades em recuperação judicial e em processo de falência, o governo acelerou uma série de medidas em caráter emergencial como, por exemplo, a lei nº 14.112/2020 publicada em 24 de dezembro de 2020, que institui a reforma da lei nº 11.101/2005

que trata das falências e procedimentos de recuperação de empresa. Apesar de encampar boa parte dos dispositivos aprovados no Congresso Nacional, a lei sofreu veto presidencial em alguns pontos importantes como, por exemplo, a suspensão de ações e execuções trabalhistas também contra coobrigados em caso de recuperação judicial e vetos em dispositivos que flexibilizavam restrições tributárias com o objetivo de corrigir distorções históricas das empresas em RJ.

Assim, diante das incertezas futuras sobre os impactos da pandemia da Covid-19 e do atual cenário no setor de telecomunicações, descritos no capítulo de Mercado de atuação do presente laudo, ressaltamos que os eventos projetados e as premissas macroeconômicas utilizadas podem ser impactados por diversos fatores que fogem ao controle dos avaliadores e da administração da companhia, e podem divergir de forma relevante das premissas adotadas.

As premissas macroeconômicas, a comparação dos dados históricos, a análise das empresas comparáveis do setor e o potencial de crescimento do setor em específico, foram analisados pelos avaliadores da Meden Consultoria apenas a



título de verificação de premissas. Este trabalho não configura auditoria ou validação do plano de negócios específico para o Grupo Oi por parte da Meden consultoria.

## Resumo da Reestruturação Operacional do Grupo Oi

O Aditamento ao PRJ prevê a segregação de 5 (cinco) UPIs distintas e a seguinte estratégia para cada uma delas:

- ✳ **UPI Ativos Móveis:** Alienação de 100% desta UPI por meio de um procedimento competitivo nos termos da LRF mediante a apresentação de propostas fechadas para aquisição de 100% da SPE Móvel. Em 14 de dezembro de 2020, a Companhia divulgou um Fato Relevante informando ao mercado em geral a existência de uma proposta conjunta das operadoras Telefônica Brasil S.A, TIM S.A e Claro S.A. no valor de R\$ 16,5 bilhões. A operação está sujeita à aprovação do Conselho Administrativo de Defesa Econômica – CADE.
- ✳ **UPI Torres:** Alienação de 100% por meio de um procedimento competitivo nos termos da LRF. Em 26 de novembro de 2020, a Companhia divulgou um Fato Relevante informando ao mercado em geral a existência de uma proposta da *Highline* do Brasil II Infraestrutura de

Telecomunicações S.A no valor de R\$ 1.066.902.827,00 (um bilhão, sessenta e seis milhões, novecentos e dois mil, oitocentos e vinte e sete reais) a ser pago em dinheiro. Em 23 de dezembro de 2020 a Telemar e a Oi Móvel celebraram junto à *Highline* o contrato de compra e venda da UPI Torres.

- ✳ **UPI Data Center:** Alienação de 100% por meio de um procedimento competitivo nos termos da LRF mediante a apresentação de propostas fechadas para aquisição de 100% da SPE Data Center. Em 26 de novembro de 2020, a companhia divulgou Fato Relevante informando a existência de uma proposta vinculante para a aquisição da UPI Data Center no valor de R\$ 325 milhões pela Titan Venture Capital e Investimentos Ltda., cujo contrato de compra e venda foi celebrado pela entre as partes em 14 de dezembro de 2020.
- ✳ **UPI InfraCo:** é composta por 100% da SPE InfraCo que passou a deter os ativos, passivos e direitos relacionados às atividades de fibra ótica e infraestrutura descritos no Anexo 5.3.4 do Aditamento ao PRJ. A companhia prevê alienação de até 51% das ações da SPE InfraCo considerando um valor mínimo de R\$ 20 bilhões para o valor da firma (EV).

✳ **UPI TVCo:** A estratégia da companhia será alienar 100% das ações da SPE TVCo que reunirá os ativos, passivos e direitos relacionados ao negócio de TV por assinatura, por meio de um procedimento competitivo, nos termos da LRF, mediante a propostas fechadas para aquisição, considerando um valor mínimo de R\$ 20 milhões e a obrigação do respectivo adquirente de compartilhar com as Recuperandas e/ou suas coligadas 50% da receita líquida do serviço de IPTV a ser oferecido aos seus clientes através da rede FTTH nos termos e condições a serem previstos no Edital do procedimento competitivo de alienação da UPI TVCo.

Cabe ressaltar que, levando-se em consideração que o Grupo Oi foi formado pela fusão de empresas que adquiriram a concessão para fornecer serviços de telefonia fixa em todos os Estados brasileiros (exceto São Paulo), parte dos riscos relativos ao plano de recuperação descrito acima, é a questão da reversibilidade da infraestrutura de rede nacional para o Governo Federal (o que caracteriza um risco regulatório). Apesar da lei 13.879 ter facilitado a conversão do regime de concessão em autorização, ainda está em aberto a questão do que é reversível ou não à União e dos custos de migração de um regime para o outro.

## Imposto Diferido

Foram utilizadas as premissas da companhia referente ao Imposto de Renda e Contribuição Social a ser pago em virtude do ganho de capital pela venda das UPIs. Segundo a administração da companhia, haverá incidência mínima de impostos sobre o ganho de capital, tendo em vista os créditos tributários existentes que compensarão boa parte desses impostos.

## Ativos Não Operacionais

Não foram considerados, no presente laudo, a análise do valor de mercado para venda dos ativos não operacionais, como por exemplo, imóveis inoperantes, os quais a companhia poderá colocar à venda no futuro. A Companhia não possui, até a presente data, uma sinalização dos imóveis que serão vendidos em virtude inclusive dos riscos regulatórios inseridos no tema da reversibilidade dos ativos à União.

## Contingências

Com relação às contingências possíveis não contabilizados, (de acordo com prática contábil emanada do CPC 25 - Provisões, Passivos Contingentes e Ativos Contingentes não devem ser contabilizadas no balanço, mas somente informada em Nota Explicativa), a Administração da companhia disponibilizou a média histórica (2019 e 2020) de conversão das contingências tributárias de “possível” para “provável”, equivalente a 1,7% para TLM e 1,3% para Oi S.A.. Tal fator foi aplicado as contingências tributárias possíveis, acrescendo o saldo das contingências utilizados.

Com relação às contingências cíveis e trabalhistas possíveis, a probabilidade de conversão de “possível” para “provável” foi considerada imaterial pela Administração da companhia.



# Avaliação da Oi S.A.

## Fluxo de Caixa Descontado

A seguir encontram-se as premissas utilizadas na avaliação da Oi (visão consolidada) pela metodologia do Fluxo de Caixa Descontado.

## Premissas Projetivas da Oi S.A. (Consolidado)

A estratégia do Grupo Oi tem como objetivo principal a transformação de seu modelo de negócios com foco na expansão da infraestrutura de fibra ótica (via UPI InfraCo descrita anteriormente), incluindo as redes de transporte (“backbone”, “backhaul” e rede de dados) e redes de acesso primárias e secundárias (“links” dedicados, anéis metropolitanos e redes de acesso FTTH) para suportar as necessidades de conexão em alta velocidade e serviços para os clientes residenciais (varejo), corporativos e governo, além dos serviços de infraestrutura para os demais provedores de serviços e telecomunicações do país.

Visto que as empresas do Grupo Oi possuem interligação operacional, a Companhia optou por consolidar as projeções das empresas operacionais remanescentes ao PRJ. Cabe ressaltar que:

- ✳ As projeções realizadas não consideram as operações da UPI Ativos Móveis já que, em 2021, essa unidade será tratada como um ativo mantido para venda e o resultado deste período será atribuído aos eventuais compradores. O valor de venda da UPI Móvel foi somado ao valor econômico na data-base do presente relatório;
- ✳ A Companhia projeta a descontinuidade total dos serviços de telefonia fixa via cobre, sendo integralmente substituído pela telefonia fixa via fibra até o final de 2025. As projeções elaboradas pela companhia consideram a renovação da concessão de telefonia fixa apesar desta estar sujeita a processo licitatório ao final deste período;
- ✳ As projeções não consideram os resultados operacionais das UPIs já negociadas (UPI Data Center e UPI Torres). Os



valores de venda desses ativos foram somados ao valor econômico na data-base do presente laudo somados.

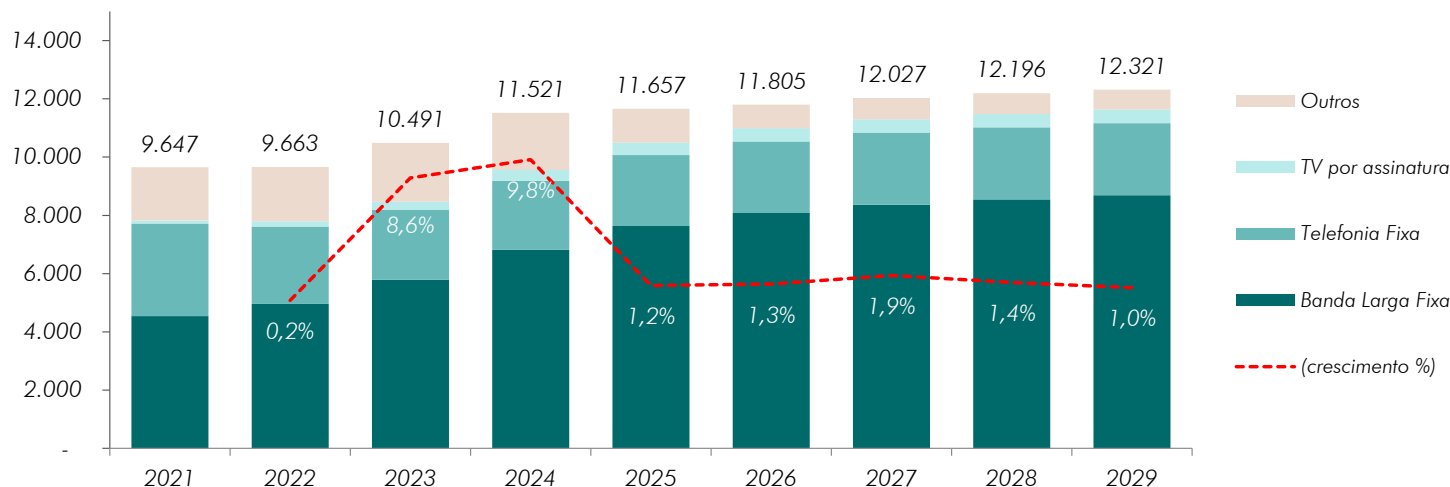
- ✳ O valor pretendido pela venda da UPI InfraCo, a qual a Oi S.A pretende deter 49% de participação, foi somado ao valor econômico final da Oi S.A;
- ✳ O valor pretendido pela venda da UPI TVCo, a qual a Oi S.A pretende alienar 100%, foi somado ao valor econômico final da Oi S.A.



## Receita Operacional do Grupo Oi

A receita líquida do Grupo Oi contempla as receitas com Banda Larga Fixa, Telefonia Fixa, TV por assinatura e outros. O gráfico a seguir representa a evolução dessas receitas conforme as premissas estimadas pela administração da companhia, em linha com o apresentado no PRJ aos credores, acionistas e investidores. O detalhamento dessas premissas está descrito ao longo deste capítulo.

Receita Líquida projetada - Oi Consolidado (em milhões de R\$)



## Premissas de Receita Líquida do Grupo Oi – Banda Larga Fixa

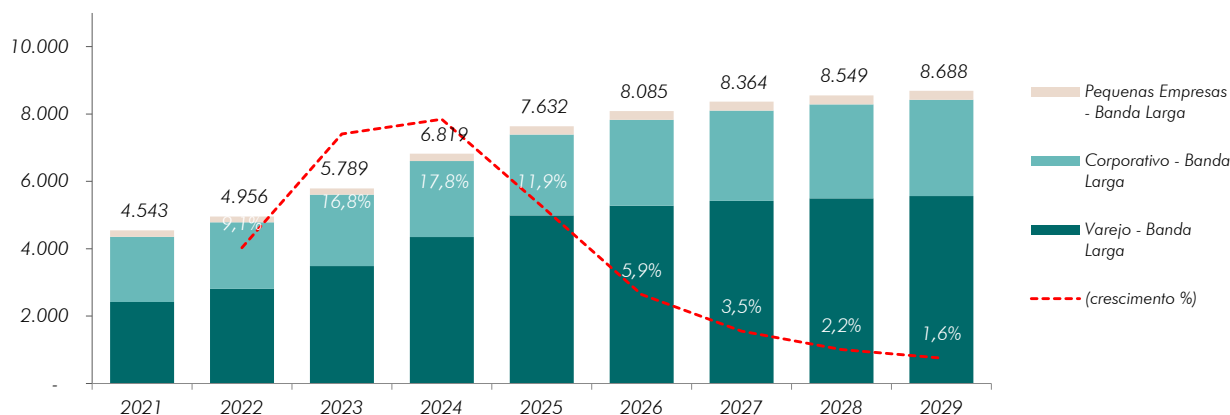
A receita com Banda Larga Fixa considera a venda de serviços de banda larga e dados para clientes no varejo, empresarial (pequenas e médias empresas) e corporativo (grandes empresas).

Em 2019, o Grupo Oi iniciou seu plano estratégico de Fibra (FTTH – *Fiber to the Home*) finalizando o ano com 4,6 milhões de casas passadas (*home-passed*) e com aproximadamente 675 mil casas conectadas, alcançando um *take-up* (percentual de casas conectadas versus casas passadas) de 14,7%. Em 2020 o número de *home-passed* atingiu aproximadamente 8,7 milhões com um *take-up* de 22,2%.

A estimativa da companhia para 2021 é de 14,5 milhões *home-passed*. O plano prevê um crescimento anual médio de 47% em *home-passed* entre 2019 e 2024 com um *take-up* de aproximadamente 23% já no final de 2022. A estimativa da companhia é de que a receita com os serviços de banda larga fixa passe de aproximadamente 3% da receita total da companhia em 2020 para 57% da receita total em 2029.

As receitas projetadas para o corporativo e empresarial representam majoritariamente serviços de Dados e TI (*cloud computing*, *Data Center*, projetos especiais, soluções de segurança, serviços gerenciados, *big data* e *analytics*, IOT, revenda e locação de equipamentos e serviços). O gráfico a seguir representa a evolução da receita com Banda Larga Fixa ao longo dos próximos anos, segundo a administração da Companhia.

Receita Líquida Banda Larga Fixa - Oi Consolidado (em milhões de R\$)

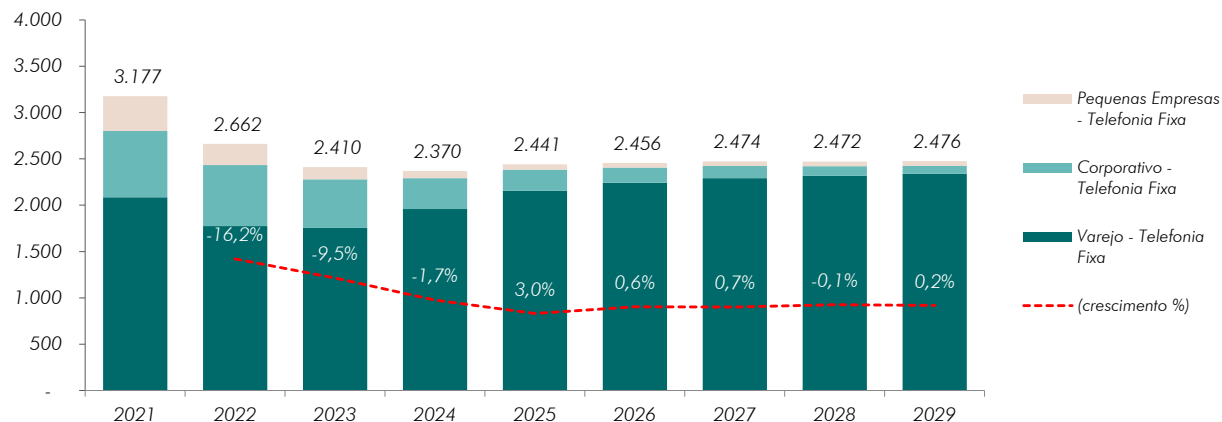


## Premissas de Receita Líquida do Grupo Oi – Telefonia Fixa

A receita com Telefonia Fixa inclui serviços de telefonia local e longa distância para os clientes de varejo, corporativo e empresarial e atacado. Segundo dados da Companhia, a tendência de demanda por esse tipo de serviço segue em queda à medida que outras tecnologias passam a substituir a necessidade por serviços de voz.

Na data do presente laudo, o Grupo Oi detém os contratos de concessão e autorização de telefonia fixa local e de longa distância para as Regiões I e II. Esses contratos expiram em 31 de dezembro de 2025. Segundo projeções financeiras elaboradas pela administração do Grupo Oi, a companhia espera renovar a concessão após essa data, continuando a operar o serviço de telefonia fixa. Ademais, a companhia pretende desligar atividades em localidades de baixo retorno e consequentemente reduzir despesas para compensar a queda de receita. O gráfico abaixo demonstra a evolução da receita projetada com serviços de telefonia fixa pela companhia:

Receita Líquida Telefonia Fixa - Oi Consolidado (em milhões de R\$)

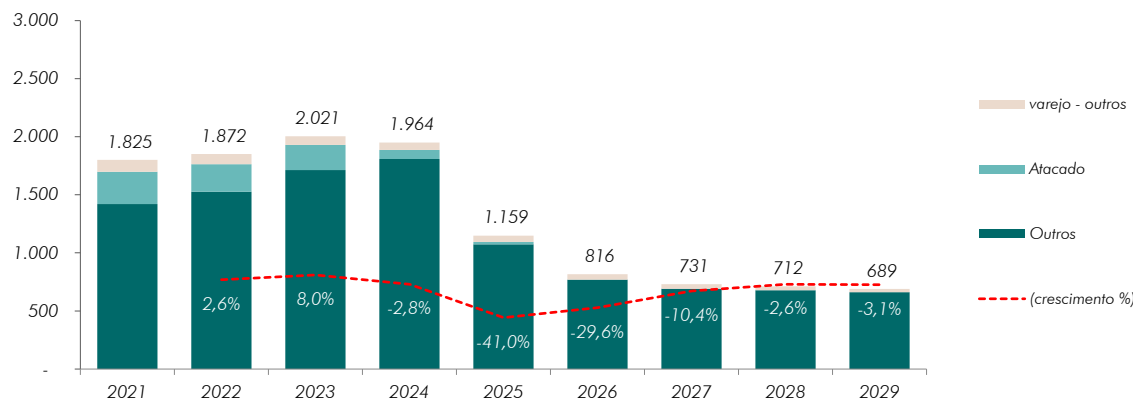


## Premissas de Receita Líquida do Grupo Oi – Outras Receitas

Segundo premissas da companhia, o grupo de outras receitas é composto majoritariamente por serviços prestados e compra e venda de equipamentos pela controlada Serede para a SPE InfraCo, além de receitas de prestação de serviços de instalação, manutenção e operação no atacado e no varejo.

A queda nas receitas, a partir de 2025, é explicada pela queda no volume de novas instalações de *home-passed*, quando a companhia já espera ter concluído o plano de expansão da nova infraestrutura de rede. O gráfico abaixo representa as projeções de outras receitas segundo dados da Companhia.

Receita Líquida / Outras Receitas - Oi Consolidado (em milhões de R\$)

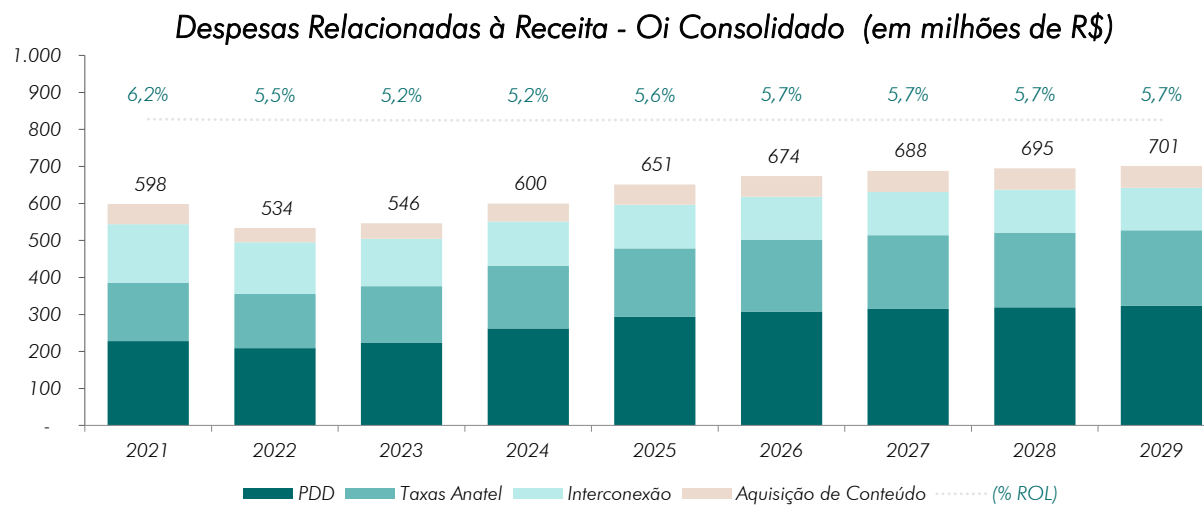


## Premissas de Custos e Despesas do Grupo Oi

A projeção de custos e despesas do Grupo Oi foram divididas em Custos Diretos (contendo as despesas relacionadas à receita, despesas com a planta e despesas comerciais), as despesas gerais e administrativas e outras despesas. O detalhamento dessas premissas segue descrito ao longo deste capítulo.

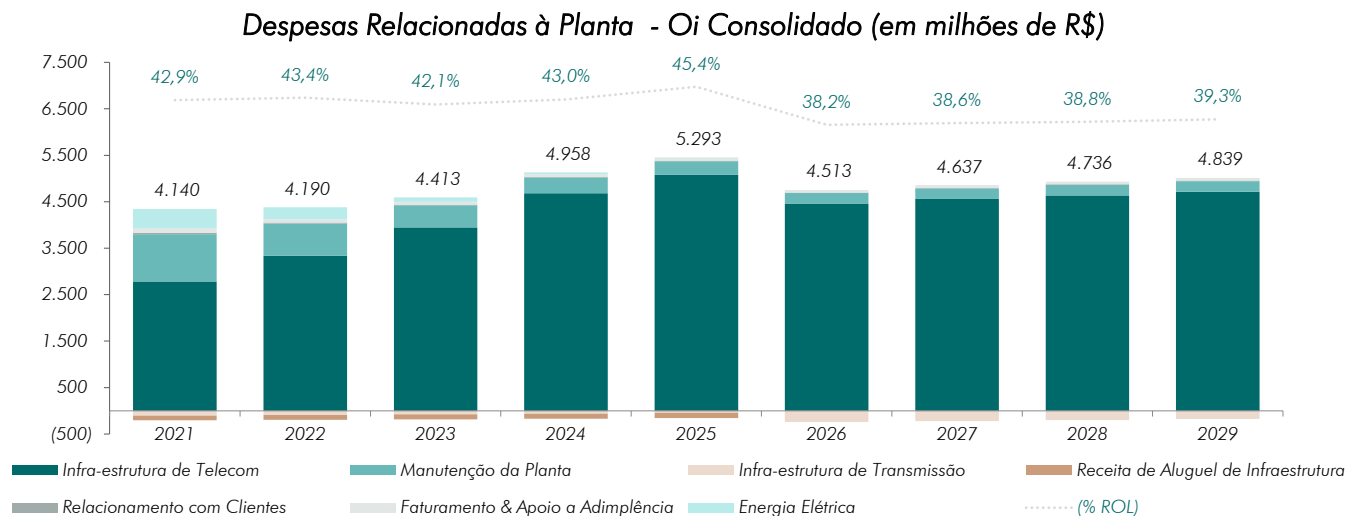
### Premissas de Custos e Despesas do Grupo Oi – Despesas Relacionadas à Receita

Segundo as projeções da Companhia, as despesas relacionadas à receita incluem gastos com interconexão, provisão para devedores duvidosos, taxas da ANATEL e aquisição de conteúdo. Somadas, essas despesas representam aproximadamente 6,2% da ROL em 2021, mas a Companhia projeta um ganho de eficiência de aproximadamente 10% nessas despesas ao longo do período projetivo, finalizando 2029 em aproximadamente 5,7% da ROL.



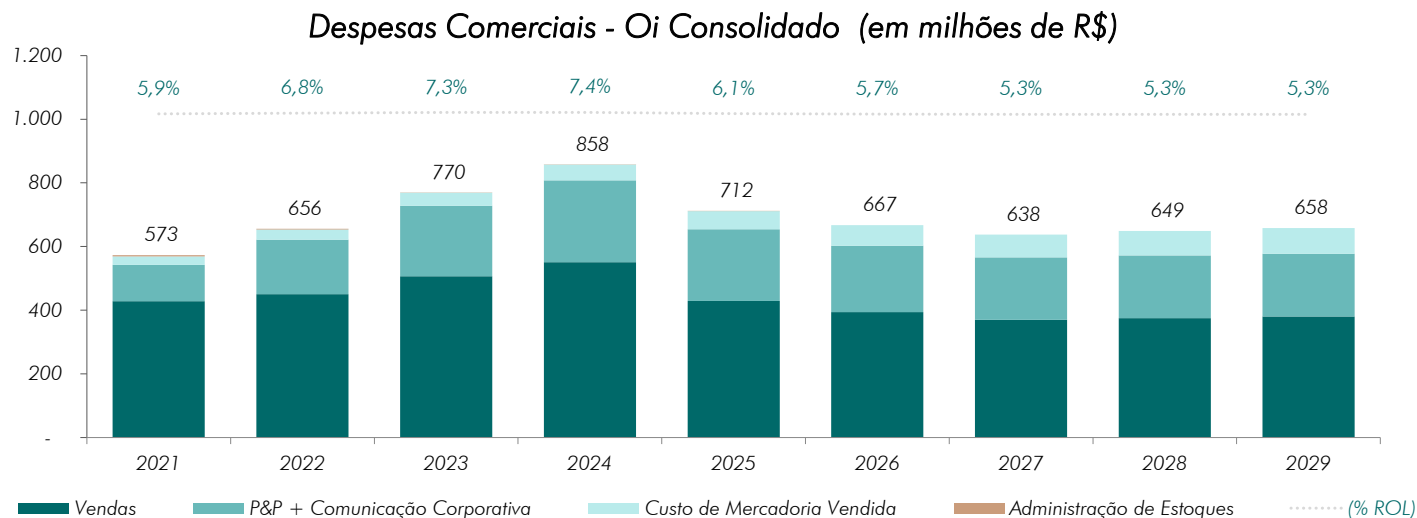
## Premissas de Custos e Despesas do Grupo Oi – Despesas Relacionadas à Planta

Segundo as projeções da Companhia, as despesas relacionadas à planta incluem gastos com manutenção da planta, infraestrutura de transmissão, infraestrutura de Telecom, receita com aluguel de Infraestrutura (conta redutora de despesa majoritariamente representada pela decorrência das atividades de swap de capacidade e fibra apagada para a SPE InfraCo), relacionamento com clientes, faturamento e apoio a adimplência e energia elétrica. Somadas, essas despesas representam aproximadamente 42,9% da ROL em 2021. À medida que a Companhia termina de migrar toda infraestrutura de cobre para fibra os custos com a planta passam a ter um ganho de eficiência representando aproximadamente 38,2% da ROL já em 2026. O gráfico abaixo representa as projeções da Companhia com Despesas Relacionadas à Planta.



## Premissas de Custos e Despesas do Grupo Oi – Custos Comerciais

As despesas relacionadas aos custos comerciais englobam despesas com publicidade e propaganda, vendas, gerenciamento de estoque e custo da mercadoria vendida. A Companhia projeta custos comerciais em torno de 5,9% da ROL em 2021 com aumentos graduais até se consolidar no segmento de Banda Larga Fixa quando os gastos estabilizam em 5,3% da ROL. Abaixo as projeções dos Custos Comerciais segundo a administração da Companhia.



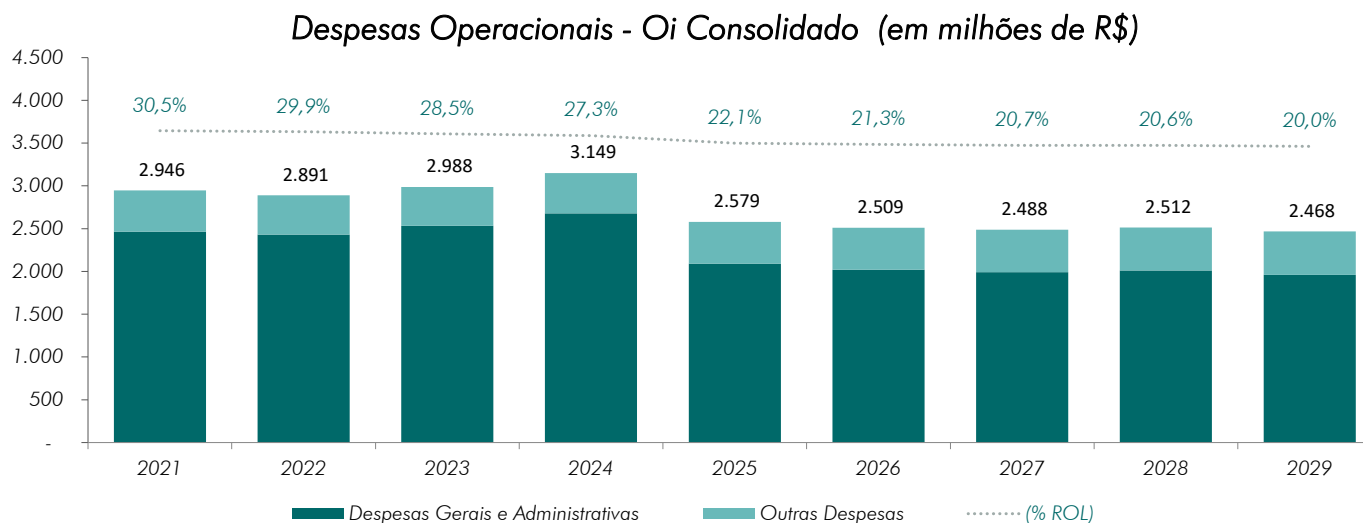
## Premissas de Custos E Despesas do Grupo Oi – Despesas Operacionais

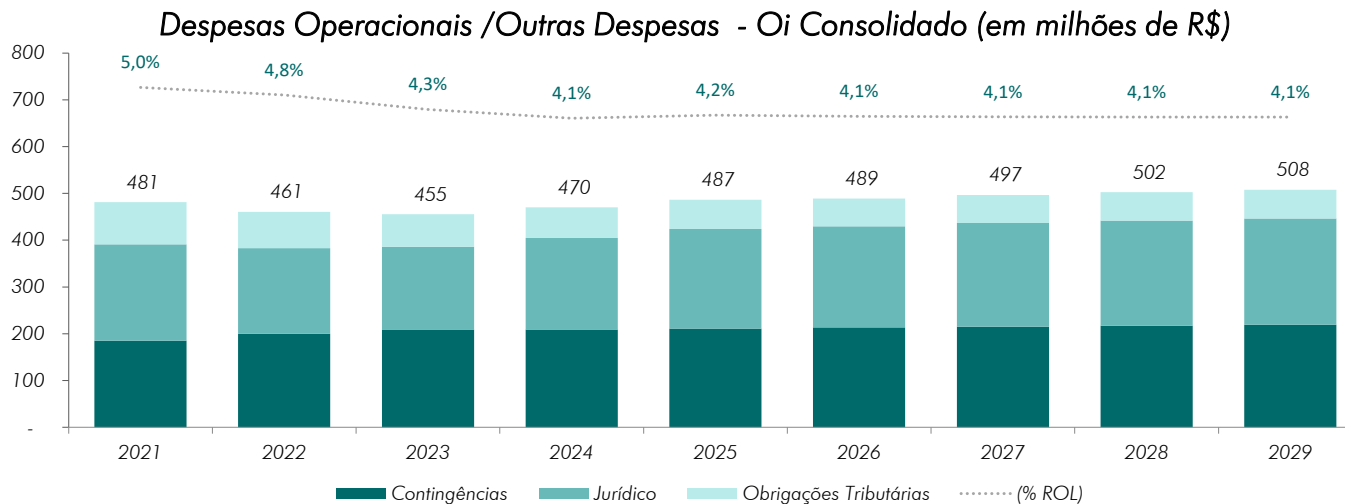
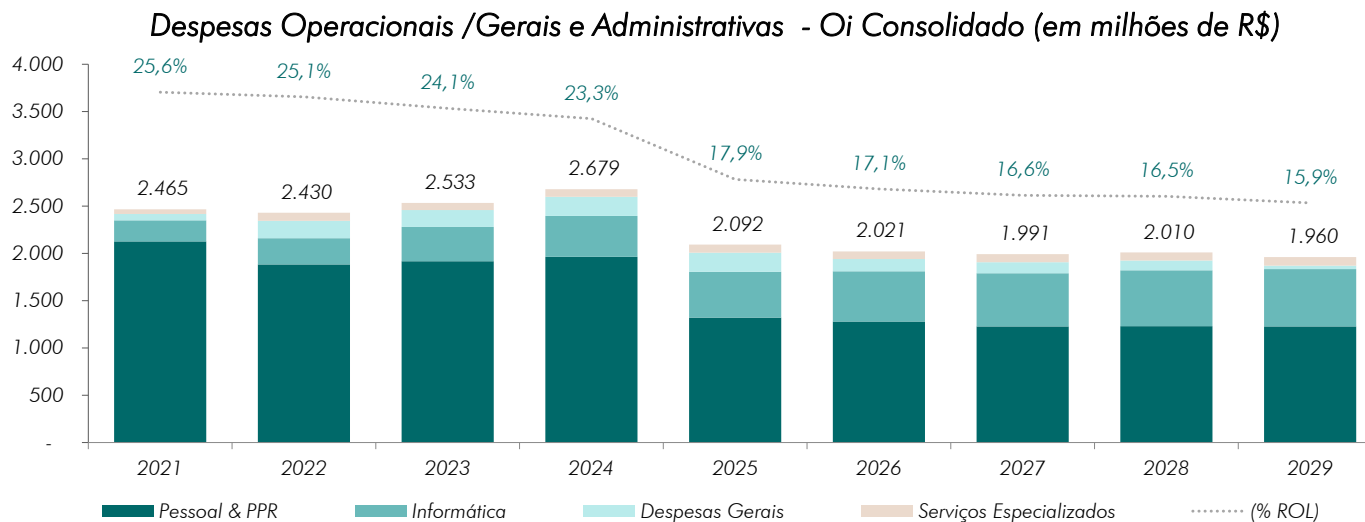
As Despesas Operacionais se dividem em dois grupos: Despesas Gerais e Administrativas (gastos com pessoal, informática, despesas gerais e serviços especializados) e Outras Despesas (contingências, despesas com jurídico e obrigações tributárias). Essas despesas representam um volume de R\$ 2,4 bilhões (ou 25,6% da ROL) em 2021.

Segundo projeções da Companhia, a queda nas receitas de despesas Gerais e Administrativas em 2026 se dá principalmente em virtude da desaceleração do plano de expansão de *home-passed* em fibra ótica. A companhia projeta para o final de 2029 Despesas Gerais e Administrativas na ordem de R\$ 1,9 bilhões (ou 15,9% da ROL). O consolidado de Outras Despesas é projetado pela companhia em torno de 5,0% da ROL em 2021 e, com as melhorias nos seus serviços de atendimento ao cliente e a execução de acordos, esses custos



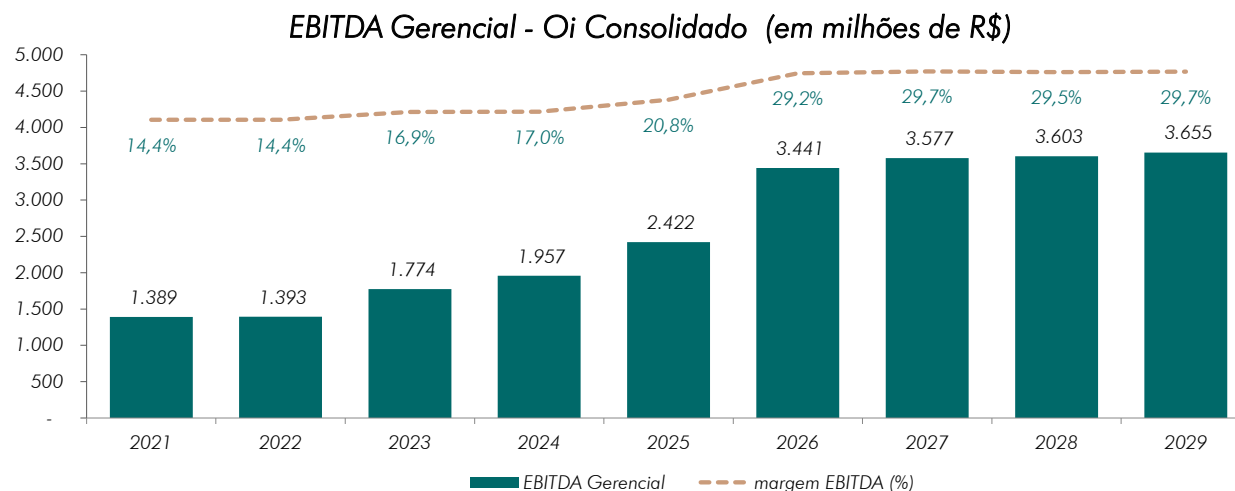
tendem a diminuir alcançando patamares de 4,1% da ROL em 2029. Esse grupo de despesas é composto por Contingências, gastos com Jurídico e Obrigações Tributárias.





## Margem EBITDA Gerencial do Grupo Oi Projetada

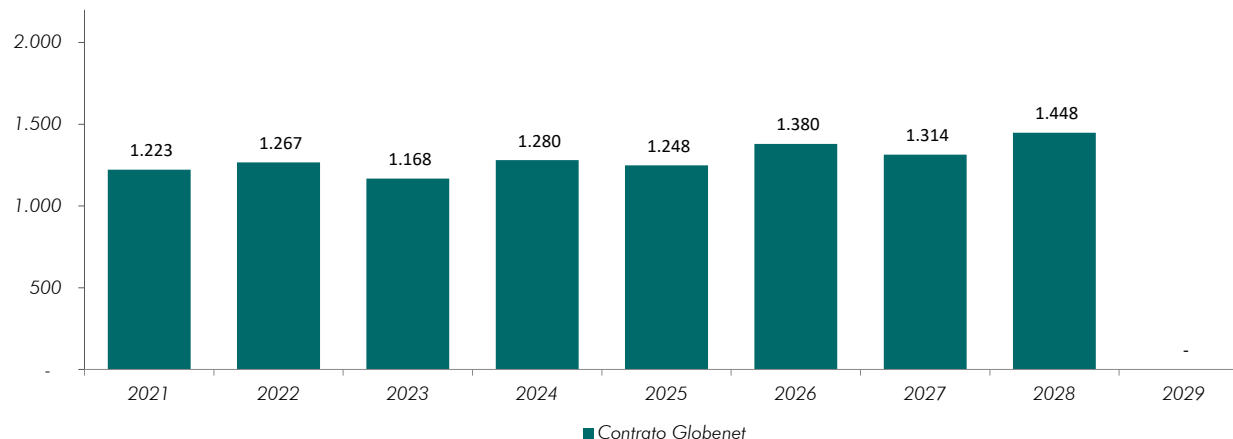
O EBITDA gerencial do Grupo Oi foi projetado pela companhia e é dado pela soma da Receitas Líquidas descritas acima, subtraídas das Despesas Relacionadas à Receita, Despesas Relacionadas à Planta, Despesas Comerciais, Despesas Gerais e Administrativas e Outras. O gráfico abaixo demonstra a evolução da margem EBITDA (total em milhões de reais e percentual da ROL).



## Premissas de Projeção do Contrato com Globenet

A Companhia e suas controladas mantêm com a Globenet um contrato de fornecimento de capacidade de transmissão de sinais de telecomunicação através de cabos submarinos que conectam as Américas do Norte e Sul e, também o fornecimento de capacidade de segmento espacial para fins de prestação do serviço de TV DTH. O gráfico abaixo demonstra as projeções, elaboradas pela Companhia, do fluxo de pagamentos do contrato com a Globenet.

Despesas com Contrato Globenet - Oi Consolidado (em milhões de R\$)



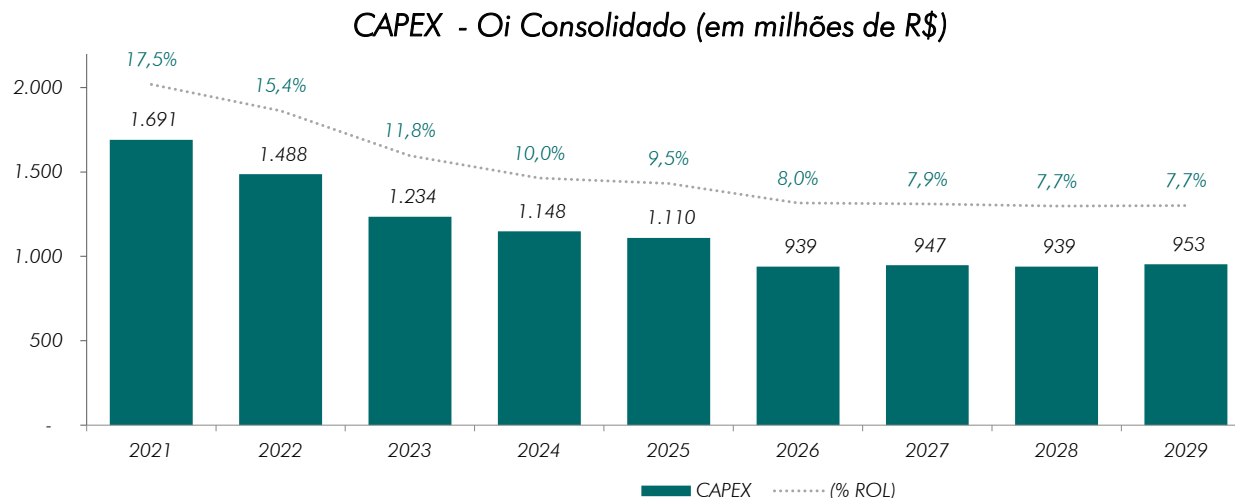
## Premissas de Capital de Giro do Grupo Oi

A companhia projeta a necessidade de capital de giro, a partir de 2021, com base na estrutura que permanecerá no Grupo Oi após a alienação das UPIs negociadas e as que estão em negociação, descritas anteriormente. Os prazos médios de recebimentos e pagamentos projetados são menores que os prazos atuais, em virtude do novo perfil e dinâmica das contas que permanecem no Grupo Oi. Estão sendo considerados na projeção de capital de giro: receitas e despesas diferidas, compensações tributárias, dentre outras contas.

## Premissas de CAPEX do Grupo Oi

A Companhia projeta em 2021 investimentos para o aprimoramento de sua estrutura atual na ordem de R\$ 1,69 bilhões (ou 17,5% da ROL). Conforme a migração da estrutura de rede em cobre para fibra acontece, a necessidade de investimento em relação à receita

também diminui, já que boa parte do CAPEX passa a ser absorvido pela SPE InfraCo já em 2021. Em 2029 a Companhia projeta CAPEX na ordem de R\$953 milhões (ou 7,7% da receita líquida). O gráfico abaixo representa os gastos com investimento, projetados pela Companhia.



## Endividamento Líquido e Ativos não operacionais do Grupo Oi

As premissas descritas anteriormente para projeção do fluxo de caixa da companhia são utilizadas para determinar o seu valor operacional. No entanto, para se chegar ao valor econômico da companhia, é necessário somar (subtrair) deste valor os ativos (passivos) não considerados no fluxo, quais sejam os ativos não operacionais e o endividamento líquido da companhia.

### Endividamento Líquido

A tabela abaixo relaciona os itens patrimoniais do Grupo Oi que compõe seu endividamento líquido:

ENDIVIDAMENTO LÍQUIDO (R\$ milhões)	Oi S.A.
Caixa e equivalentes de caixa	4.156
Aplicações Financeiras	194
Aplicações Financeiras a Valor Justo	10
Créditos com Partes Relacionadas	(0)
<b>Total Ativos</b>	<b>4.360</b>
Empréstimos e Financiamentos	427
Dividendos e JCP a Pagar	18
Programa de refinanciamento fiscal	94
Fornecedores RJ	522
Empréstimos e Financiamentos	25.927
Fornecedores RJ	478
Programa de refinanciamento fiscal	253
Provisão para Identificações a Pagar	532
Partes Relacionadas	-
<b>Total Passivos</b>	<b>28.250</b>
<b>Endividamento Líquido</b>	<b>(23.890)</b>

### Demais Ativos e Passivos

A tabela abaixo relaciona os demais ativos e passivos do Grupo Oi considerados:

OUTROS ATIVOS E PASSIVOS (R\$ milhões)	Oi S.A.
Ativos mantidos para venda	47
Outras Entradas/Saídas	6
Ativos Relacionados a Fundos de Pensão	8
Ativos Relacionados a Fundos de Pensão	37
Outras Entradas/Saídas	302
<b>Total Ativos</b>	<b>399</b>
Valores a Pagar - Grupamento de Ações	86
Passivos mantidos para venda	-
Outras Entradas/Saídas	152
Outros tributos	1.191
Obrigações Anatel	4.351
Outros tributos	1.324
Outras Entradas/Saídas	19
<b>Total Passivos</b>	<b>7.123</b>
<b>Demais Ativos e Passivos</b>	<b>(6.724)</b>
CONTINGÊNCIAS E DEPÓSITOS JUDICIAS (R\$ milhões)	Oi S.A.
Depósitos e bloqueios judiciais	1.096
Depósitos e bloqueios judiciais	6.198
<b>Total Ativos</b>	<b>7.294</b>
Provisão para Contingências	782
Provisão para Contingências	5.731
Contingencias possíveis (não contabilizadas)	351
<b>Total Passivos</b>	<b>6.864</b>
<b>Contingências e Depósitos Judiciais</b>	<b>430</b>



## Valor Econômico da Oi S.A

Dada as premissas apresentadas acima, o valor econômico da companhia é conforme tabela abaixo:

Oi S.A.	(R\$ milhões)	%	31-dez-20
Valor Operacional da Operação Remanesce	12.949	100,0%	12.949
Valor de Venda UPI Datacenter	325	100,0%	325
Valor de Venda UPI Torres	1.067	100,0%	1.067
Valor de Venda UPI Móvel*	15.744	100,0%	15.744
Valor de Venda de 51% UPI Infra	10.200	100,0%	10.200
Valor Remanescente de 49% UPI Infra	9.800	100,0%	9.800
Valor Estimado UPI TV	20	100,0%	20
IR/CSLL estimado para venda das UPIs	(240)	100,0%	(240)
Endividamento Líquido	(23.890)	100,0%	(23.890)
Provisões para Contingencias	(6.864)	100,0%	(6.864)
Depósitos Judiciais	7.294	100,0%	7.294
Outros Ativos e Passivos	(6.724)	100,0%	(6.724)
<b>Valor Econômico de Oi S.A.</b>			<b>19.681</b>
Quantidade de ações (# milhares)			5.952.363
Valor por ação			3,3064

\* O Valor de Venda desconsidera as contraprestações de serviços que a Oi deverá fornecer por 12 meses após a venda



## Análise do Valor das Ações de Oi S.A.

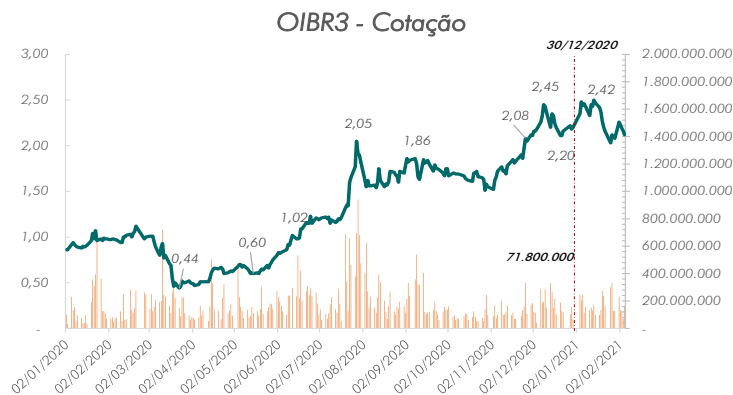
A Oi S.A. é uma Sociedade Anônima de capital aberto, sendo suas ações ordinárias e preferenciais cotadas na B3 (antiga Bovespa – Bolsa de Valores de São Paulo), sob os *tickers* OIBR3 e OIBR4, respectivamente.

A cotação das ações é uma metodologia que pode ser utilizada para a avaliação de uma companhia, através da multiplicação da cotação das ações pela quantidade de ações existentes, excluindo as ações em tesouraria. No entanto, há de se considerar alguns fatores que tragam o descolamento entre a cotação de uma ação e o valor real da companhia, como prêmio de controle, assimetria de informações, especulação, liquidez, entre outros fatores.

Abaixo são apresentadas as cotações históricas das ações da Oi S.A.:

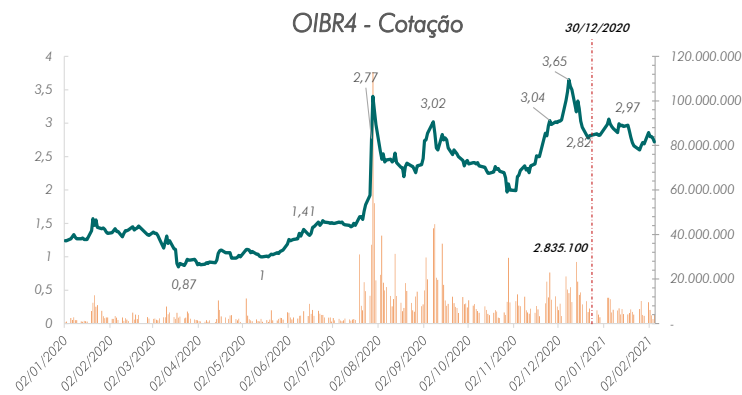
### Cotação Ações Ordinárias – OIBR3

O gráfico abaixo mostra a cotação e volume diários da ação OIBR3 durante o último ano:



### Cotação Ações preferenciais – OIBR4

O gráfico abaixo mostra a cotação e volume diários da ação OIBR4 durante o último ano:





Há de se ressaltar que, em função dos efeitos das incertezas econômicas na volatilidade dos preços das ações listadas em bolsa, observados nos meses iniciais da pandemia da Covid-19 (de março de 2020 até agosto de 2020), consideramos que a melhor *proxy* para o preço das ações da companhia seja no intervalo mais recente da tabela abaixo, que contempla os pregões ocorridos na data base da avaliação e nos 30, 60 e 90 dias anteriores.

Considerando o volume negociado diariamente para cada uma das ações da Oi S.A e o seu respectivo valor de fechamento, demonstramos abaixo o preço médio ponderado pelo volume das ações (*Volume Weighted Average Price – VWAP*) da companhia, através do somatório do VWAP das ações ordinárias e preferenciais na data base deste relatório e nos períodos dos 30, 60, 90 dias anteriores à data base. Os resultados encontrados estão demonstrados nas tabelas abaixo:

VWAP - AÇÕES ORDINÁRIAS				VWAP - AÇÕES PREFERENCIAIS				VWAP - TOTAL (R\$ mil)		
Período (dias)	VWAP (R\$)	#'000 Ações	Valor Teórico (R\$ mil)	Período (dias)	VWAP (R\$)	#'000 Ações	Valor Teórico (R\$ mil)	OIBR3	OIBR4	TOTAL
30/12/2020	2,20	5.796.448	12.752.186	30/12/2020	2,82	155.915	439.680	12.752.186	439.680	<b>13.191.866</b>
30	2,26	5.796.448	13.072.085	30	3,20	155.915	498.297	13.072.085	498.297	<b>13.570.382</b>
60	2,08	5.796.448	12.079.068	60	2,91	155.915	454.058	12.079.068	454.058	<b>12.533.125</b>
90	1,97	5.796.448	11.420.739	90	2,74	155.915	427.221	11.420.739	427.221	<b>11.847.960</b>

Por último, para fins de comparabilidade com o valor econômico da companhia, encontrado pela metodologia do fluxo de caixa descontado e, considerando a quantidade de ações preferenciais em relação ao todo (2,62% do total de ações em circulação), adotamos como premissa para esta análise a não distinção entre as ações ordinárias e preferenciais no valor teórico da companhia, adotando o preço ponderado, conforme tabela abaixo:

VALOR TEÓRICO POR AÇÃO			
Período (dias)	Valor Total	#'000 Ações	Valor por Ação
30/12/2020	13.191.866	5.952.363	<b>2,22</b>
30	13.570.382	5.952.363	<b>2,28</b>
60	12.533.125	5.952.363	<b>2,11</b>
90	11.847.960	5.952.363	<b>1,99</b>

## Preço-Alvo dos Analistas que cobrem as Ações Da Oi S.A.

Essa análise é baseada no preço-alvo publicado por analistas que cobrem as ações da Oi S.A.

O preço-alvo de uma ação pode ser considerado como a expectativa de valor que as casas de análises avaliam para o preço das ações de determinada empresa atinja dentro de um prazo de 12 meses em uma base teórica, e pode ser considerada como uma avaliação por ação da empresa por essas casas.

A média aritmética do preço-alvo das ações é de R\$ 2,49, enquanto o intervalo do preço-alvo das ações é de R\$ 1,60 até R\$ 3,40.

Analista	Recomendação	Preço Alvo
Bradesco BBI	Compra	R\$ 3,40
BTG Pactual	Compra	R\$ 2,80
HSBC	Compra	R\$ 2,35
Newstreet Research	Neutro	R\$ 1,60
Santander	Neutro	R\$ 2,30
Barclays	Neutro	US\$ 1,00 <sup>(1)</sup>
UBS	Sob Revisão	Sob Revisão
Credit Suisse	Sob Revisão	Sob Revisão
Itaú	Restrito	Restrito*
JP Morgan	Restrito	Restrito*
Morgan Stanley	Restrito	Restrito*
Goldman Sachs	Restrito	Restrito*
BofA Merrill Lynch	Restrito	Restrito*
<b>Média</b>		<b>R\$ 2,49</b>
<b>Mediana</b>		<b>R\$ 2,35</b>

(1) Cobertura da ADR da Oi (OIBRC) negociada na NYSE. Não considerada na análise.

\* Analistas restritos em função dos processos de M&A da Cia.

Fonte: Bloomberg e RI da Oi.

# Avaliação da TLM

## Fluxo de Caixa Descontado

A seguir encontram-se as premissas utilizadas na avaliação da TLM pela metodologia do Fluxo de Caixa Descontado.

## Entendimento Operacional

Conforme conversas realizadas com a administração do Grupo Oi, toda a visão gerencial de projeção de fluxo de caixa estimado para a RemainCo é realizada pela janela do consolidado. Como visto no organograma do Grupo Oi apresentado neste relatório, tal consolidação contempla 100% das operações remanescentes de TLM e da própria Oi S.A., que é a *holding* operacional controladora da TLM.

Na ausência de estimativas de projeção somente da TLM (principalmente pela interligação operacional e econômica entre as empresas do Grupo) a administração da companhia estimou

o fluxo de caixa para Oi S.A. expurgando as operações da TLM e suas controladas, que será referente somente a operação da *holding* Oi S.A. (“Oi Controladora”)

Dessa forma, a avaliação da TLM será elaborada pela diferença entre o fluxo de caixa consolidado e o fluxo de caixa somente de sua *holding* controladora Oi S.A.

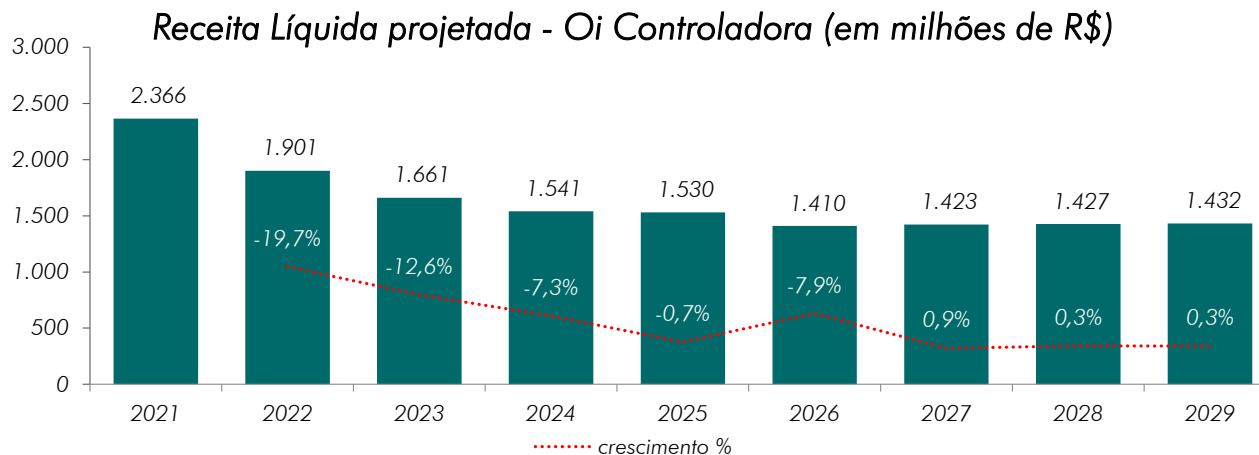
Cabe ressaltar que, conforme informações da administração do Grupo Oi, não há nenhuma receita adicional contemplada no fluxo consolidado que não pertença a TLM, exceto a da *holding* operacional Oi S.A.

Assim, o valor econômico de TLM, calculado pelo fluxo de caixa descontado pode ser expresso pela equação abaixo:

$$V_{TLM} = V_{Oi \text{ Consolidado}} - V_{Oi \text{ S.A. } holding \text{ controladora}}$$

## Premissas de Receita Líquida Oi Controladora

O gráfico a seguir representa a evolução da receita líquida da Oi Controladora conforme as premissas estimadas pela administração da companhia.



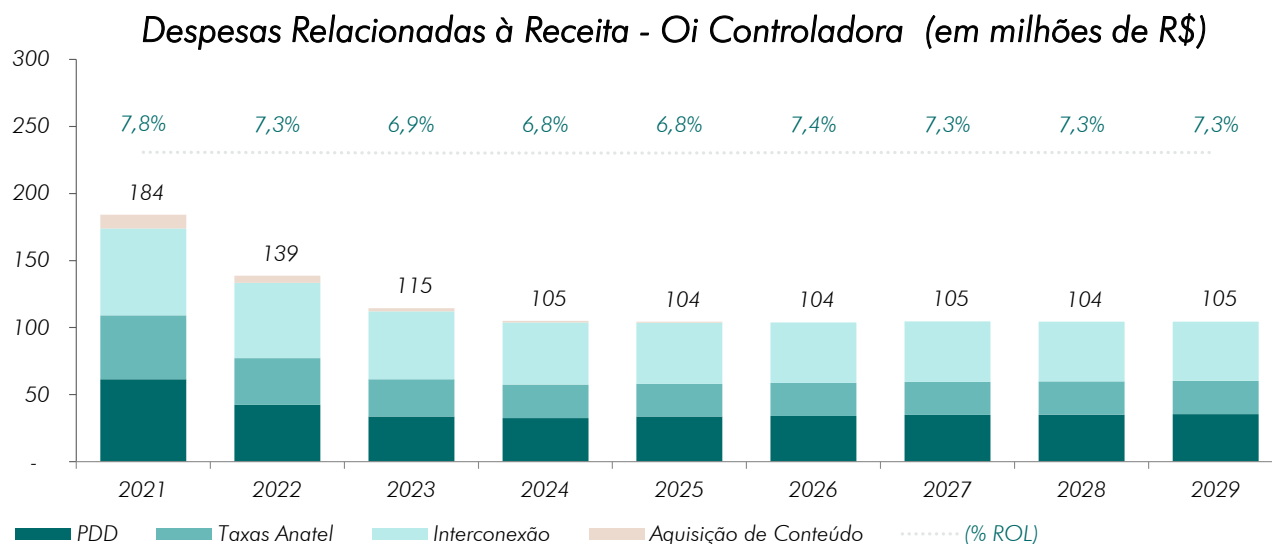
## Premissas de Custos e Despesas de Oi Controladora

A projeção de custos e despesas da Oi Controladora foi dividida em Custos Diretos (contendo as despesas relacionadas à receita, despesas com a planta e despesas comerciais), e os Custos Operacionais que englobam as despesas gerais e administrativas e outras despesas.

O detalhamento das premissas elaboradas pela companhia segue descrito ao longo deste capítulo.

## Premissas de Custos e Despesas de Oi Controladora – Despesas Relacionadas à Receita

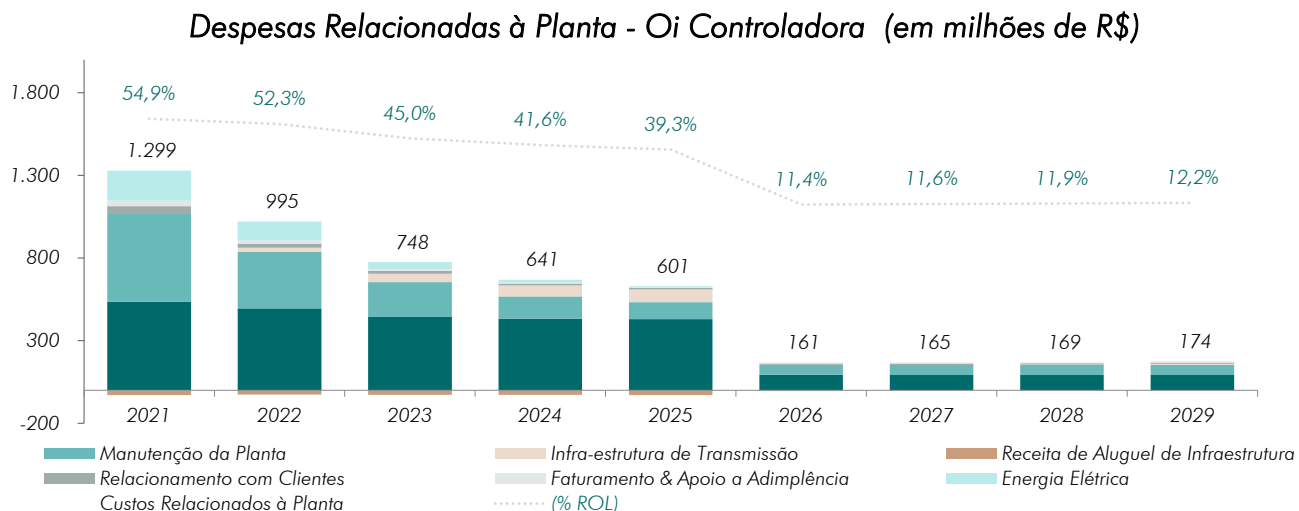
Segundo as projeções da Companhia, as despesas relacionadas à receita incluem gastos com interconexão, provisão para devedores duvidosos, taxas da ANATEL e aquisição de conteúdo. Somadas, essas despesas representam aproximadamente 7,8% da ROL em 2021, mas a Companhia projeta um ganho de eficiência de aproximadamente 5% nessas despesas ao longo do período projetivo, finalizando 2029 em aproximadamente 7,3% da ROL.



## Premissas de Custos e Despesas de Oi Controladora – Despesas Relacionadas à Planta

Segundo as projeções da Companhia, as despesas relacionadas à planta incluem gastos com manutenção da planta, infraestrutura de transmissão, infraestrutura de Telecom, receita com aluguel de Infraestrutura (conta redutora de despesa majoritariamente representada

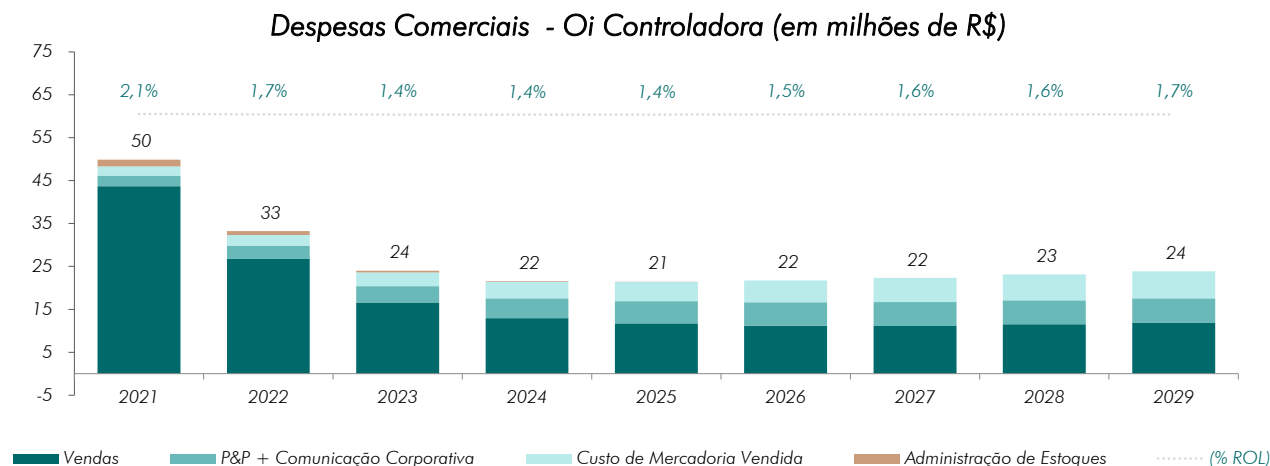
pela decorrência das atividades de swap de capacidade e fibra apagada para a SPE InfraCo), relacionamento com clientes, faturamento e apoio a adimplência e energia elétrica. Somadas, essas despesas representam aproximadamente 54,9% da ROL em 2021. À medida que a Companhia termina de migrar toda infraestrutura de cobre para fibra os custos com a planta passam a ter um ganho de eficiência representando aproximadamente 11,4% da ROL já em 2026. O gráfico abaixo representa as projeções da companhia com Despesas Relacionadas à Planta.



## Premissas de Custos e Despesas de Oi Controladora – Custos Comerciais

As despesas relacionadas aos custos comerciais englobam despesas com publicidade e propaganda, vendas, gerenciamento de estoque e custo da mercadoria vendida. A Companhia projeta custos comerciais em torno de 2,1% da ROL em 2021. À medida que a Companhia começa a se consolidar no segmento de Banda Larga Fixa seus gastos comerciais se estabilizam em torno de 1,7% da ROL. Abaixo as projeções dos Custos Comerciais segundo a administração da Companhia.

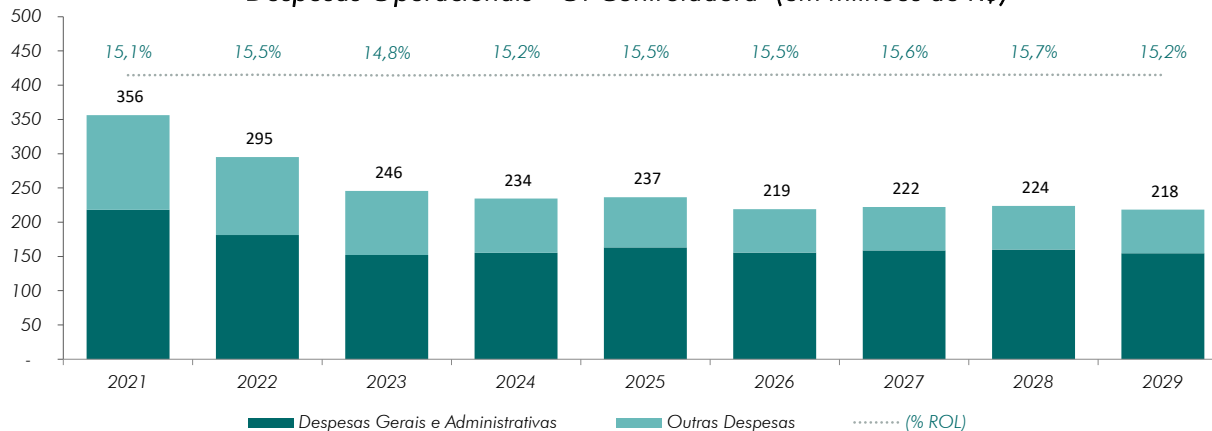




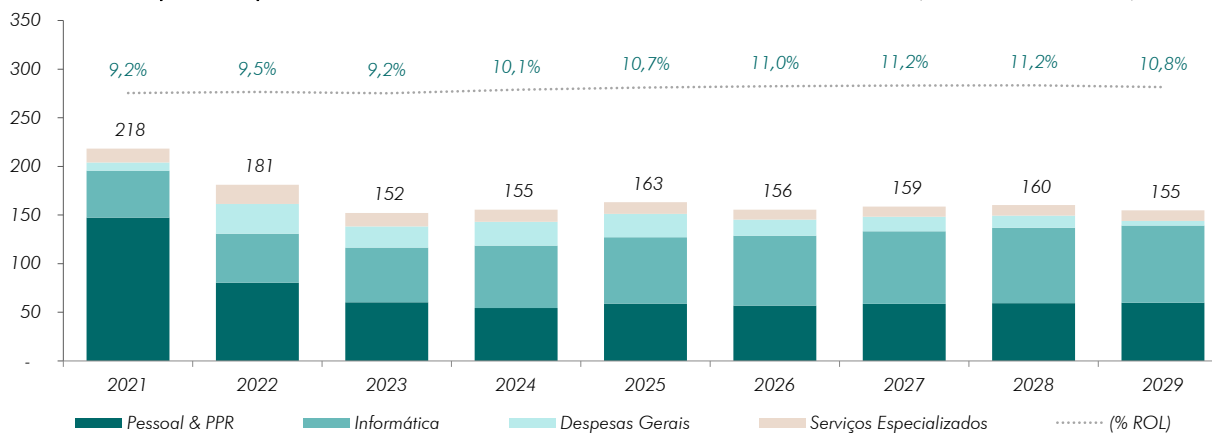
## Premissas de Custos e Despesas de Oi Controladora – Despesas Operacionais

As Despesas Operacionais se dividem em dois grupos: Despesas Gerais e Administrativas (gastos com pessoal, informática, despesas gerais e serviços especializados) e Outras Despesas (contingências, despesas com jurídico e obrigações tributárias). Essas despesas representam um volume de R\$ 356 milhões (ou 15,1% da ROL) em 2021. Segundo projeções da Companhia, a queda nas receitas de despesas Gerais e Administrativas a partir de 2022 se dá principalmente em virtude da desaceleração do plano de expansão de home-passed em fibra ótica. A companhia projeta para o final de 2029 Despesas Gerais e Administrativas na ordem de R\$ 155 milhões (ou 10,8% da ROL). O consolidado de Outras Despesas é projetado pela companhia em torno de 5,8% da ROL em 2021 e, com as melhorias nos seus serviços de atendimento ao cliente e a execução de acordos, esses custos tendem a diminuir alcançando patamares de 4,4% da ROL em 2029. Esse grupo de despesas é composto por Contingências, gastos com Jurídico e Obrigações Tributárias.

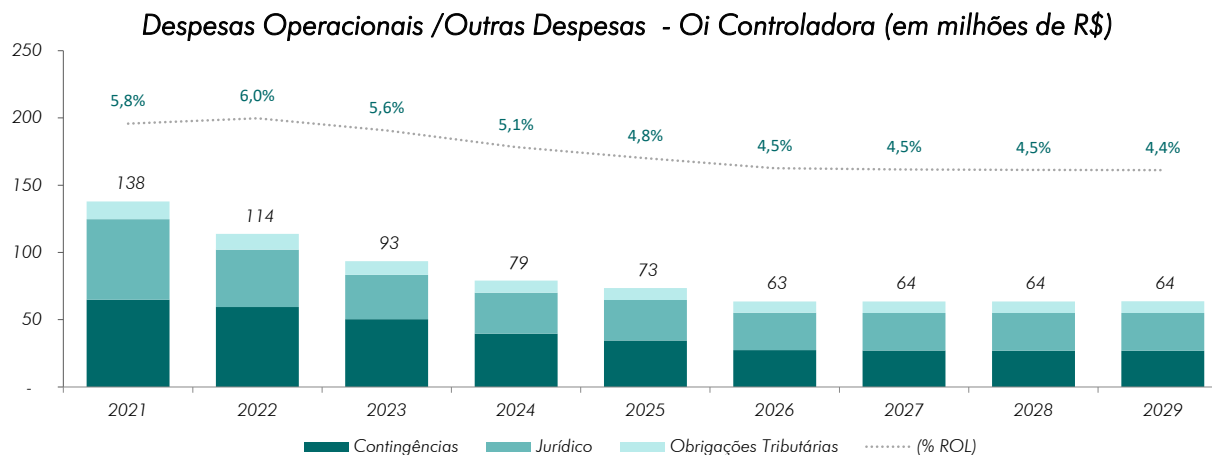
### Despesas Operacionais - Oi Controladora (em milhões de R\$)



### Despesas Operacionais / Gerais e Administrativas - Oi Controladora (em milhões de R\$)

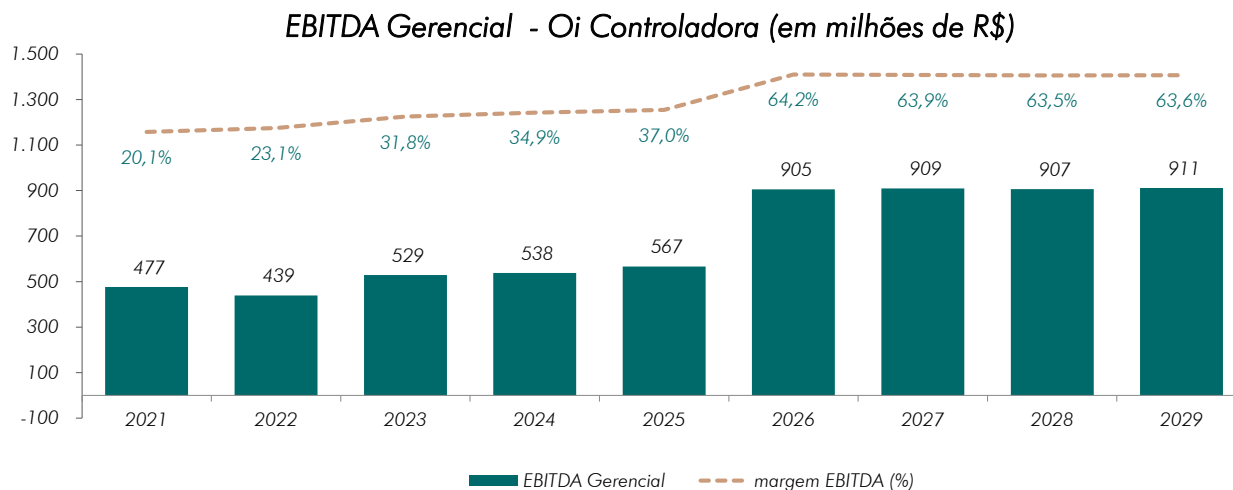






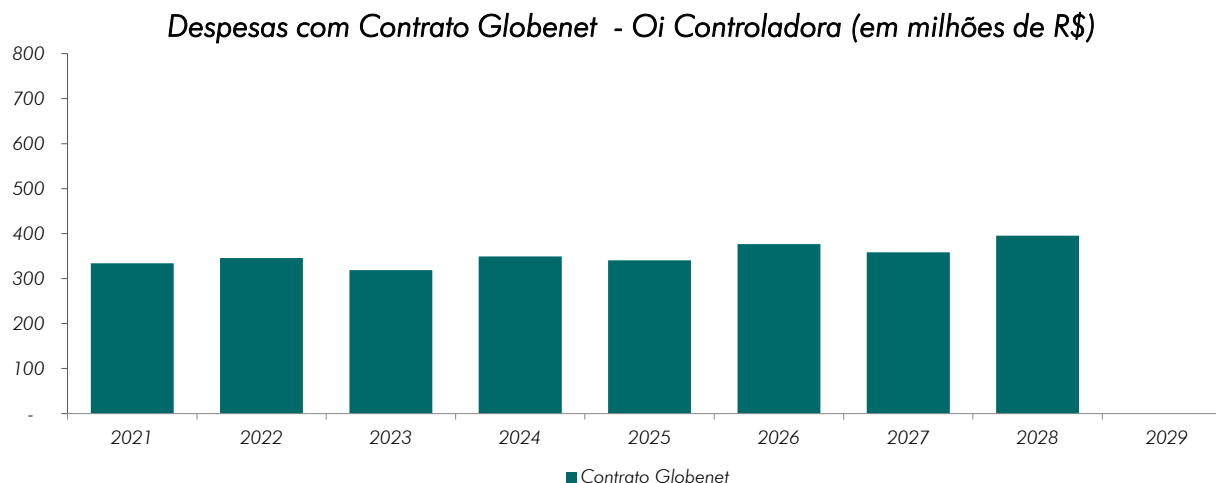
## Margem EBITDA Gerencial de Oi Controladora Projetada

O EBITDA gerencial de Oi Controladora foi projetado pela companhia e é dado pela soma da Receita Líquida descrita acima, subtraídas das Despesas Relacionadas à Receita, Despesas Relacionadas à Planta, Despesas Comerciais, Despesas Gerais e Administrativas e Outras. O gráfico abaixo demonstra a evolução da margem EBITDA (total em milhões de R\$ e percentual da ROL).



## Premissas de Projeção do Contrato com Globenet de Oi Controladora

A Companhia e suas controladas mantêm com a Globenet um contrato de fornecimento de capacidade de transmissão de sinais de telecomunicação através de cabos submarinos que conectam as Américas do Norte e Sul e, também o fornecimento de capacidade de segmento espacial para fins de prestação do serviço de TV DTH. O gráfico abaixo demonstra as projeções, elaboradas pela Companhia, do fluxo de pagamentos do contrato com a Globenet.



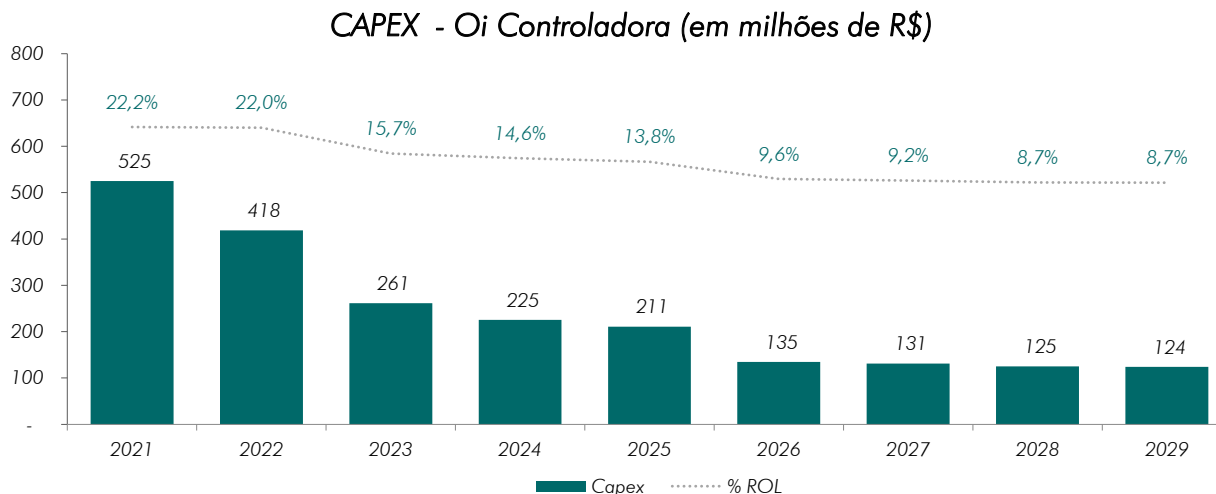
## Premissas de Capital de Giro de Oi Controladora

A companhia projeta a necessidade de capital de giro, a partir de 2021, com base na estrutura que permanecerá na Oi Controladora após a alienação das UPIs negociadas e as que estão em negociação, descritas anteriormente. Os prazos médios de recebimentos e pagamentos projetados são menores que os prazos atuais, em virtude do novo perfil e dinâmica das contas que permanecem na Oi Controladora. Estão sendo considerados na projeção de capital de giro: receitas e despesas diferidas, compensações tributárias, dentre outras contas.

## Premissas de CAPEX de Oi Controladora

A Companhia projeta em 2021 investimentos para o aprimoramento de sua estrutura atual na ordem de R\$ 525 milhões (ou 22,2% da ROL). Conforme a migração da estrutura de rede em cobre para fibra acontece, a necessidade de investimento em relação à receita

também diminui, já que boa parte do CAPEX passa a ser absorvido pela SPE InfraCo já em 2021. Em 2029 a Companhia projeta CAPEX na ordem de R\$124 milhões (ou 8,7% da receita líquida). O gráfico abaixo representa os gastos com investimento, projetados pela Companhia.



## Endividamento Líquido e Ativos Não Operacionais De TLM

As premissas descritas anteriormente para projeção do fluxo de caixa da companhia são utilizadas para determinar o seu valor operacional. No entanto, para se chegar ao valor econômico da companhia, é necessário somar (subtrair) deste valor os ativos (passivos) não considerados no fluxo, quais sejam os ativos não operacionais e o endividamento líquido da companhia.

### Endividamento Líquido

A tabela abaixo relaciona os itens patrimoniais de TLM que compõe seu endividamento líquido:

ENDIVIDAMENTO LÍQUIDO (R\$ milhões)	TLM
Caixa e equivalentes de caixa	1.780
Aplicações Financeiras	9
Aplicações Financeiras a Valor Justo	7
Créditos com Partes Relacionadas	61
<b>Total Ativos</b>	<b>1.857</b>
Empréstimos e Financiamentos	17
Dividendos e JCP a Pagar	3.269
Programa de refinanciamento fiscal	37
Fornecedores RJ	560
Empréstimos e Financiamentos	12.309
Fornecedores RJ	555
Programa de refinanciamento fiscal	96
Provisão para Identificações a Pagar	-
Partes Relacionadas	563
<b>Total Passivos</b>	<b>17.406</b>
<b>Endividamento Líquido</b>	<b>(15.549)</b>

### Demais Ativos e Passivos

A tabela abaixo relaciona os demais ativos e passivos de TLM considerados:

OUTROS ATIVOS E PASSIVOS (R\$ milhões)	TLM
Ativos mantidos para venda	4
Outras Entradas/Saídas	4
Ativos Relacionados a Fundos de Pensão	3
Ativos Relacionados a Fundos de Pensão	-
Outras Entradas/Saídas	300
<b>Total Ativos</b>	<b>311</b>
Valores a Pagar - Grupamento de Ações	-
Passivos mantidos para venda	-
Outras Entradas/Saídas	96
Outros tributos	985
Obrigações Anatel	2.993
Outros tributos	774
Outras Entradas/Saídas	11
<b>Total Passivos</b>	<b>4.860</b>
<b>Demais Ativos e Passivos</b>	<b>(4.549)</b>
CONTINGÊNCIAS E DEPÓSITOS JUDICIAIS (R\$ milhões)	TLM
Depósitos e bloqueios judiciais	380
Depósitos e bloqueios judiciais	2.953
<b>Total Ativos</b>	<b>3.333</b>
Provisão para Contingências	310
Provisão para Contingências	3.507
Contingencias possíveis (não contabilizadas)	262
<b>Total Passivos</b>	<b>4.079</b>
<b>Contingências e Depósitos Judiciais</b>	<b>(747)</b>



## Valor Econômico de TLM

Conforme explicado anteriormente, dada a estrutura organizacional da companhia e suas operações, o valor da TLM foi determinado pela diferença entre o valor do Grupo Oi consolidado e o valor da *holding* Oi S.A. controladora. A tabela abaixo demonstra os resultados encontrados:

<i>Telemar Norte Leste S.A.</i>	<i>(R\$ milhões)</i>	<i>%</i>	<i>31-dez-20</i>
Valor Operacional da Operação Remanescente	12.949	100,0%	12.949
Valor Operacional referente a Oi S.A. (Controladora)	(4.395)	100,0%	(4.395)
Valor de Venda UPI Datacenter	325	51,6%	168
Valor de Venda UPI Torres	1.067	100,0%	1.067
Valor de Venda UPI Móvel*	15.744	100,0%	15.744
Valor de Venda de 51% UPI Infra	10.200	100,0%	10.200
Valor Remanescente de 49% UPI Infra	9.800	100,0%	9.800
Valor Estimado UPI TV	20	100,0%	20
IR/CSLL estimado para venda das UPIs	(240)	100,0%	(240)
Endividamento Líquido	(15.549)	100,0%	(15.549)
Provisões para Contingencias	(4.079)	100,0%	(4.079)
Depósitos Judiciais	3.333	100,0%	3.333
Outros Ativos e Passivos	(4.549)	100,0%	(4.549)
<b>Valor Econômico de Telemar Norte Leste S.A.</b>			<b>24.468</b>

Quantidade de ações (# milhares)	429.756
Valor por ação	56,9345

\* O Valor de Venda desconsidera as contraprestações de serviços que a Oi deverá fornecer por 12 meses após a venda

## Conclusão

Com base nas análises realizadas e procedimentos descritos anteriormente, concluímos os seguintes intervalos de valores de mercado para Oi e TLM, em 31 de dezembro de 2020:

### Avaliação de Oi

Metodologia	Mínimo	Máximo
Fluxo de Caixa Descontado	R\$ 3,31	R\$ 3,31
Cotação em Bolsa (VWAP)	R\$ 1,99	R\$ 2,22
Analistas de Mercado	R\$ 1,60	R\$ 3,40
Patrimônio Líquido Contábil por ação	R\$ 1,30	R\$ 1,30

### Avaliação de TLM

Metodologia	Mínimo	Máximo
Fluxo de Caixa Descontado	R\$ 56,93	R\$ 56,93
Cotação em Bolsa (VWAP)	N/A	N/A
Analistas de Mercado	N/A	N/A
Patrimônio Líquido Contábil por ação	R\$ 16,65	R\$ 16,65

Ressaltamos que as interpretações sobre a conclusão deste relatório devem ser feitas a partir de leitura integral, inclusive anexos, não sendo a Meden Consultoria responsável por considerações tiradas de sua leitura parcial.

Conclui-se assim o presente relatório de avaliação, sendo o mesmo entregue em vias físicas e sob forma digital com certificação dos responsáveis técnicos, composto por 60 (sessenta) páginas e 05 (cinco) anexos.



## Anexos

1. CÁLCULO DA TAXA DE DESCONTO
2. PROJEÇÕES E FLUXO DE CAIXA DO CONSOLIDADO
3. PROJEÇÕES DO CUSTO DA HOLDING DE OI
4. COTAÇÕES EM BOLSA – OIBR3 e OIBR4
5. GLOSSÁRIO





# ANEXO I

## ANEXO 01 – CÁLCULO DA TAXA DE DESCONTO

ESTRUTURA DE CAPITAL	
CAPITAL PRÓPRIO	54,3%
CAPITAL DE TERCEIROS	45,7%
INFLAÇÃO AMERICANA PROJETADA	2,00%
INFLAÇÃO BRASILEIRA PROJETADA	3,25%
CUSTO DO CAPITAL PRÓPRIO	
TAXA LIVRE DE RISCO (Rf)	1,3%
BETA d	0,50
BETA r	0,88
PRÊMIO DE MERCADO (Rm - Rf)	6,0%
PRÊMIO DE TAMANHO (Rs)	1,0%
RISCO PAÍS	3,2%
<b>Re Nominal em US\$ (=)</b>	<b>10,8%</b>
<b>Re Nominal em R\$ (=)</b>	<b>12,2%</b>
CUSTO DO CAPITAL DE TERCEIROS	
<b>Rd Nominal em R\$ (=)</b>	<b>6,5%</b>
<b>Rd Nominal com benefício fiscal (=)</b>	<b>5,9%</b>
CUSTO PONDERADO DE CAPITAL	
CAPITAL PRÓPRIO	12,2%
CAPITAL DE TERCEIROS	5,9%
<b>WACC (=)</b>	<b>9,3%</b>

$$Re = Rf + (Rm - Rf) \times \beta r + Rs + Risco País + Risco Específico$$

Em que:

Re = Retorno do Capital Próprio

Rf = Taxa Livre de Risco

Rm = Retorno Esperado de Mercado

Br = Beta Alavancado

Rs = Prêmio de Tamanho

$$WACC = Re \times E + Rd \times D$$

Em que:

WACC = Custo Médio Ponderado de Capital

E = Participação de Capital Próprio

D = Participação de Capital de Terceiros

- i. Estimativa de inflação americana e brasileira.
- ii. Representa a média aritmética dos últimos 12 meses do retorno requerido por um investidor ao aplicar seus recursos em um título livre de risco de crédito, aqui considerado como a taxa dos títulos do governo americano (T-Bonds de 20 anos).
- iii. É uma medida do risco do setor da companhia avaliada em relação à média do Mercado. Para fins de cálculo, foram utilizadas empresas consideradas comparáveis. Além disso, para fins de *check* adicional verificou-se a base de dados global do pesquisador e professor da New York University, Aswath Damodaran e os valores se mostraram coerentes.
- iv. Excesso de retorno, em relação a taxa livre de risco, que um investidor exigiria para estar exposto ao mercado de ações. Foram utilizados dados da série histórica presente no livro: Duff & Phelps. 2018 Valuation Handbook – Guide to Cost of Capital.
- v. Retorno adicional verificado para investimentos em empresas menores em relação aos seus pares maiores, assim, assume-se que um investidor exigiria esse tipo de compensação pelo risco incorrido. Para mensuração foi utilizada a fonte: Duff & Phelps.

2018 Valuation Handbook – Guide to Costo of Capital.

- vi. Retorno adicional que um investidor exigiria para aplicar seus recursos em títulos do governo brasileiro, que não são considerados livres de risco. Nossa análise utilizou a média aritmética dos últimos 12 meses do índice Emerging Markets Bond Index Plus (EMBI+)
- vii. Custo de captação ponderado do Grupo Oi, baseado nos valores de captação e custo de captação das dívidas.

# ANEXO II

PREMISSAS PROJETIVAS - GRUPO OI	2021	2022	2023	2024	2025	2026	2027	2028	2029
<i>R\$ mil</i>									
<b>RECEITA OPERACIONAL LÍQUIDA</b>	<b>9.647</b>	<b>9.663</b>	<b>10.491</b>	<b>11.521</b>	<b>11.657</b>	<b>11.805</b>	<b>12.027</b>	<b>12.196</b>	<b>12.321</b>
(crescimento %)		0,2%	8,6%	9,8%	1,2%	1,3%	1,9%	1,4%	1,0%
<b>Varejo</b>	<b>4.736</b>	<b>4.860</b>	<b>5.594</b>	<b>6.746</b>	<b>7.631</b>	<b>8.006</b>	<b>8.198</b>	<b>8.297</b>	<b>8.392</b>
<b>Residencial</b>	4.633	4.772	5.520	6.683	7.577	7.961	8.159	8.264	8.364
<b>Cobre/CTH</b>	<b>2.141</b>	<b>1.118</b>	<b>485</b>	<b>174</b>	<b>46</b>	-	-	-	-
Fixo	1.351	730	325	119	32	-	-	-	-
Banda Larga	790	387	160	55	14	-	-	-	-
TV	-	-	-	-	-	-	-	-	-
<b>Fibra</b>	<b>2.467</b>	<b>3.634</b>	<b>5.017</b>	<b>6.495</b>	<b>7.521</b>	<b>7.961</b>	<b>8.159</b>	<b>8.264</b>	<b>8.364</b>
Fixo	736	1.045	1.429	1.840	2.125	2.242	2.292	2.316	2.340
Banda Larga	1.632	2.422	3.324	4.295	4.979	5.279	5.418	5.494	5.565
TV+OTT	99	168	265	361	416	439	449	454	459
<b>Interconexão</b>	<b>25</b>	<b>21</b>	<b>17</b>	<b>14</b>	<b>10</b>	-	-	-	-
<b>Outros</b>	<b>103</b>	<b>87</b>	<b>74</b>	<b>63</b>	<b>54</b>	<b>46</b>	<b>39</b>	<b>33</b>	<b>28</b>
<b>Pequenas Empresas</b>	<b>563</b>	<b>406</b>	<b>320</b>	<b>303</b>	<b>310</b>	<b>314</b>	<b>321</b>	<b>326</b>	<b>330</b>
<b>Cobre/CTH</b>	<b>463</b>	<b>261</b>	<b>122</b>	<b>47</b>	<b>13</b>	-	-	-	-
Fixo	358	206	98	39	11	-	-	-	-
Banda Larga	105	55	24	8	2	-	-	-	-
TV	-	-	-	-	-	-	-	-	-
<b>Fibra</b>	<b>100</b>	<b>145</b>	<b>198</b>	<b>256</b>	<b>296</b>	<b>314</b>	<b>321</b>	<b>326</b>	<b>330</b>
Fixo	16	23	32	41	47	50	51	51	52
Banda Larga	81	117	161	208	241	255	262	265	269
TV+OTT	3	4	6	7	8	9	9	9	9
<b>Corporativo</b>	<b>2.651</b>	<b>2.634</b>	<b>2.647</b>	<b>2.584</b>	<b>2.622</b>	<b>2.715</b>	<b>2.816</b>	<b>2.895</b>	<b>2.938</b>
<b>Atacado</b>	<b>278</b>	<b>237</b>	<b>217</b>	<b>79</b>	<b>21</b>	-	-	-	-
<b>Outros</b>	<b>1.420</b>	<b>1.526</b>	<b>1.713</b>	<b>1.808</b>	<b>1.073</b>	<b>770</b>	<b>692</b>	<b>679</b>	<b>661</b>

PREMISSAS PROJETIVAS - GRUPO OI	2021	2022	2023	2024	2025	2026	2027	2028	2029
<b>R\$ mil</b>									
<b>CUSTOS OPERACIONAIS DIRETOS</b>	<b>5.311</b>	<b>5.379</b>	<b>5.729</b>	<b>6.415</b>	<b>6.656</b>	<b>5.855</b>	<b>5.962</b>	<b>6.080</b>	<b>6.198</b>
(% ROL)	55,1%	55,7%	54,6%	55,7%	57,1%	49,6%	49,6%	49,9%	50,3%
<b>Custos Relacionados à Receita</b>	<b>598</b>	<b>534</b>	<b>546</b>	<b>600</b>	<b>651</b>	<b>674</b>	<b>688</b>	<b>695</b>	<b>701</b>
(% ROL)	6,2%	5,5%	5,2%	5,2%	5,6%	5,7%	5,7%	5,7%	5,7%
Interconexão	158	139	128	119	118	117	117	116	115
PDD	228	209	224	262	293	308	315	319	323
Taxas Anatel	158	147	153	169	185	194	199	202	205
Aquisição de Conteúdo	54	39	42	49	55	56	57	58	59
<b>Custos Relacionados à Planta</b>	<b>4.140</b>	<b>4.190</b>	<b>4.413</b>	<b>4.958</b>	<b>5.293</b>	<b>4.513</b>	<b>4.637</b>	<b>4.736</b>	<b>4.839</b>
(% ROL)	42,9%	43,4%	42,1%	43,0%	45,4%	38,2%	38,6%	38,8%	39,3%
Manutenção da Planta	1.019	692	477	342	287	223	225	226	228
Infra-estrutura de Transmissão	(106)	(92)	(78)	(62)	(45)	(242)	(221)	(199)	(175)
Infra-estrutura de Telecom	2.783	3.339	3.947	4.682	5.083	4.462	4.563	4.637	4.714
Receita de Aluguel de Infraestrutura	(99)	(102)	(105)	(109)	(113)	-	-	-	-
Relacionamento com Clientes	28	19	16	14	14	13	14	14	14
Faturamento & Apoio a Adimplência	98	72	60	55	57	56	57	57	58
Energia Elétrica	417	261	96	36	10	-	-	-	-
<b>Custos Comerciais</b>	<b>573</b>	<b>656</b>	<b>770</b>	<b>858</b>	<b>712</b>	<b>667</b>	<b>638</b>	<b>649</b>	<b>658</b>
(% ROL)	5,9%	6,8%	7,3%	7,4%	6,1%	5,7%	5,3%	5,3%	5,3%
P&P + Comunicação Corporativa	114	171	221	257	225	208	196	197	197
Vendas	428	450	507	551	429	394	370	375	380
Administração de Estoques	4	2	1	0	0	-	-	-	-
Custo de Mercadoria Vendida	27	32	41	49	57	65	72	77	81
<b>DESPESAS OPERACIONAIS</b>	<b>2.946</b>	<b>2.891</b>	<b>2.988</b>	<b>3.149</b>	<b>2.579</b>	<b>2.509</b>	<b>2.488</b>	<b>2.512</b>	<b>2.468</b>
(% ROL)	30,5%	29,9%	28,5%	27,3%	22,1%	21,3%	20,7%	20,6%	20,0%
<b>SG&amp;A</b>	<b>2.465</b>	<b>2.430</b>	<b>2.533</b>	<b>2.679</b>	<b>2.092</b>	<b>2.021</b>	<b>1.991</b>	<b>2.010</b>	<b>1.960</b>
(% ROL)	25,6%	25,1%	24,1%	23,3%	17,9%	17,1%	16,6%	16,5%	15,9%
Pessoal & PPR	2.127	1.884	1.917	1.963	1.321	1.278	1.228	1.231	1.227
Informática	223	276	362	434	484	533	562	590	606
Despesas Gerais	66	186	178	203	202	128	118	102	38
Serviços Especializados	49	85	75	80	84	81	84	86	89
<b>Outras Despesas</b>	<b>481</b>	<b>461</b>	<b>455</b>	<b>470</b>	<b>487</b>	<b>489</b>	<b>497</b>	<b>502</b>	<b>508</b>
(% ROL)	5,0%	4,8%	4,3%	4,1%	4,2%	4,1%	4,1%	4,1%	4,1%
Contingências	185	200	209	209	211	213	215	217	219
Jurídico	206	183	177	196	213	216	222	225	228
Obrigações Tributárias	90	78	69	65	62	59	60	60	61

IMOBILIZADO (R\$ mil)	Data-Base 31-dez-20	2021	2022	2023	2024	2025	2026	2027	2028	2029
CAPEX TOTAL		1.691	1.488	1.234	1.148	1.110	939	947	939	953
Valor Residual	25.590	20.937	16.750	13.027	9.771	6.979	4.653	2.792	1.396	465
Depreciação do Imobilizado Original		4.653	4.187	3.722	3.257	2.792	2.326	1.861	1.396	931
Depreciação dos Novos Investimentos		85	243	380	499	612	714	808	903	997
<b>DEPRECIAÇÃO TOTAL</b>		<b>4.737</b>	<b>4.431</b>	<b>4.102</b>	<b>3.756</b>	<b>3.403</b>	<b>3.040</b>	<b>2.669</b>	<b>2.298</b>	<b>1.928</b>
Depreciação CAPEX										
2021		85	169	169	169	169	169	169	169	169
2022		-	74	149	149	149	149	149	149	149
2023		-	-	62	123	123	123	123	123	123
2024		-	-	-	57	115	115	115	115	115
2025		-	-	-	-	55	111	111	111	111
2026		-	-	-	-	-	47	94	94	94
2027		-	-	-	-	-	-	47	95	95
2028		-	-	-	-	-	-	-	47	94
2029		-	-	-	-	-	-	-	-	48

DRE PROJETADO R\$ mil	2021	2022	2023	2024	2025	2026	2027	2028	2029
<i>(% crescimento)</i>		0,2%	8,6%	9,8%	1,2%	1,3%	1,9%	1,4%	1,0%
<b>RECEITA OPERACIONAL LÍQUIDA (ROL)</b>	<b>9.647</b>	<b>9.663</b>	<b>10.491</b>	<b>11.521</b>	<b>11.657</b>	<b>11.805</b>	<b>12.027</b>	<b>12.196</b>	<b>12.321</b>
CUSTOS DOS SERVIÇOS PRESTADOS (-)	(5.311)	(5.379)	(5.729)	(6.415)	(6.656)	(5.855)	(5.962)	(6.080)	(6.198)
<b>LUCRO BRUTO (=)</b>	<b>4.336</b>	<b>4.284</b>	<b>4.762</b>	<b>5.106</b>	<b>5.001</b>	<b>5.951</b>	<b>6.065</b>	<b>6.116</b>	<b>6.122</b>
DESPEAS OPERACIONAIS (-)	(2.946)	(2.891)	(2.988)	(3.149)	(2.579)	(2.509)	(2.488)	(2.512)	(2.468)
<b>EBITDA GERENCIAL (=)</b>	<b>1.389</b>	<b>1.393</b>	<b>1.774</b>	<b>1.957</b>	<b>2.422</b>	<b>3.441</b>	<b>3.577</b>	<b>3.603</b>	<b>3.655</b>
DESPEAS REFERENTE A GLOBENET (-)	(1.223)	(1.267)	(1.168)	(1.280)	(1.248)	(1.380)	(1.314)	(1.448)	-
<b>EBITDA AJUSTADO (=)</b>	<b>167</b>	<b>126</b>	<b>606</b>	<b>677</b>	<b>1.174</b>	<b>2.062</b>	<b>2.263</b>	<b>2.155</b>	<b>3.655</b>
<i>Margem EBITDA (EBITDA/ROL)</i>	14,4%	14,4%	16,9%	17,0%	20,8%	29,2%	29,7%	29,5%	29,7%
DEPRECIÇÃO/AMORTIZAÇÃO (-)	(4.737)	(4.431)	(4.102)	(3.756)	(3.403)	(3.040)	(2.669)	(2.298)	(1.928)
<b>EBIT (=)</b>	<b>(4.571)</b>	<b>(4.305)</b>	<b>(3.495)</b>	<b>(3.078)</b>	<b>(2.229)</b>	<b>(979)</b>	<b>(406)</b>	<b>(143)</b>	<b>1.727</b>
IMPOSTO DE RENDA/CONTRIB. SOCIAL (-)	-	-	-	-	-	-	-	-	(387)
<i>Aliquota efetiva de IR/CSLL</i>	0,0%	0,0%	0,0%	0,0%	0,0%	0,0%	0,0%	0,0%	-22,4%
<b>NOPAT (=)</b>	<b>(4.571)</b>	<b>(4.305)</b>	<b>(3.495)</b>	<b>(3.078)</b>	<b>(2.229)</b>	<b>(979)</b>	<b>(406)</b>	<b>(143)</b>	<b>1.340</b>
<i>Margem líquida (LL/ROL)</i>	-47,4%	-44,5%	-33,3%	-26,7%	-19,1%	-8,3%	-3,4%	-1,2%	10,9%
FLUXO DE CAIXA LIVRE R\$ mil	2021	2022	2023	2024	2025	2026	2027	2028	2029
<b>ENTRADAS</b>	<b>167</b>	<b>126</b>	<b>606</b>	<b>677</b>	<b>1.174</b>	<b>2.062</b>	<b>2.263</b>	<b>2.155</b>	<b>3.268</b>
LUCRO LÍQUIDO (+)	(4.571)	(4.305)	(3.495)	(3.078)	(2.229)	(979)	(406)	(143)	1.340
DEPRECIÇÃO/AMORTIZAÇÃO (+)	4.737	4.431	4.102	3.756	3.403	3.040	2.669	2.298	1.928
<b>SAÍDAS</b>	<b>(1.691)</b>	<b>(1.488)</b>	<b>(1.234)</b>	<b>(1.148)</b>	<b>(1.110)</b>	<b>(939)</b>	<b>(947)</b>	<b>(939)</b>	<b>(953)</b>
INVESTIMENTOS IMOBILIZADO E INTANGÍVEIS (-)	(1.691)	(1.488)	(1.234)	(1.148)	(1.110)	(939)	(947)	(939)	(953)
<b>SALDO SIMPLES</b>	<b>(1.525)</b>	<b>(1.361)</b>	<b>(628)</b>	<b>(471)</b>	<b>64</b>	<b>1.122</b>	<b>1.316</b>	<b>1.216</b>	<b>2.315</b>
VARIAÇÃO CAPITAL DE GIRO (+/-)	976	643	536	(155)	11	(54)	46	53	(300)
<b>SALDO DO PERÍODO</b>	<b>(549)</b>	<b>(718)</b>	<b>(92)</b>	<b>(626)</b>	<b>75</b>	<b>1.069</b>	<b>1.362</b>	<b>1.269</b>	<b>2.015</b>
Período de Desconto	1,00	2,00	3,00	4,00	5,00	6,00	7,00	8,00	9,00
Mid-Year Convention	0,50	1,50	2,50	3,50	4,50	5,50	6,50	7,50	8,50
Fator de Desconto - Taxa 9,3%	1,05	1,14	1,25	1,36	1,49	1,63	1,78	1,95	2,13
<b>FLUXO DE CAIXA DESCONTADO</b>	<b>(525)</b>	<b>(628)</b>	<b>(74)</b>	<b>(459)</b>	<b>50</b>	<b>655</b>	<b>764</b>	<b>652</b>	<b>947</b>
Saldo a ser Perpetuado	947								
Taxa de Perpetuidade	1,0%								
Valor da Perpetuidade	11.566								
<b>VALOR OPERACIONAL DO NEGÓCIO</b>	<b>12.949</b>								



# ANEXO III

PREMISSAS PROJETIVAS - Oi CONTROLADORA	2021	2022	2023	2024	2025	2026	2027	2028	2029
R\$ mil									
<b>RECEITA OPERACIONAL LÍQUIDA</b>	<b>2.366</b>	<b>1.901</b>	<b>1.661</b>	<b>1.541</b>	<b>1.530</b>	<b>1.410</b>	<b>1.423</b>	<b>1.427</b>	<b>1.432</b>
(crescimento %)		-19,7%	-12,6%	-7,3%	-0,7%	-7,9%	0,9%	0,3%	0,3%
<b>CUSTOS OPERACIONAIS DIRETOS</b>	<b>1.533</b>	<b>1.167</b>	<b>887</b>	<b>768</b>	<b>727</b>	<b>286</b>	<b>292</b>	<b>297</b>	<b>302</b>
(% ROL)	64,8%	61,4%	53,4%	49,8%	47,5%	20,3%	20,5%	20,8%	21,1%
<b>Custos Relacionados à Receita</b>	<b>184</b>	<b>139</b>	<b>115</b>	<b>105</b>	<b>104</b>	<b>104</b>	<b>105</b>	<b>104</b>	<b>105</b>
(% ROL)	7,8%	7,3%	6,9%	6,8%	6,8%	7,4%	7,3%	7,3%	7,3%
Interconexão	65	56	51	46	46	45	45	45	44
PDD	61	42	34	33	34	34	35	35	35
Taxas Anatel	48	35	28	25	25	24	25	25	25
Aquisição de Conteúdo	10	5	3	1	1	-	-	-	-
<b>Custos Relacionados à Planta</b>	<b>1.299</b>	<b>995</b>	<b>748</b>	<b>641</b>	<b>601</b>	<b>161</b>	<b>165</b>	<b>169</b>	<b>174</b>
(% ROL)	54,9%	52,3%	45,0%	41,6%	39,3%	11,4%	11,6%	11,9%	12,2%
Manutenção da Planta	536	341	211	134	103	60	61	62	62
Infra-estrutura de Transmissão	(4)	26	50	67	77	(6)	(2)	2	5
Infra-estrutura de Telecom	536	495	444	433	431	93	92	92	92
Receita de Aluguel de Infraestrutura	(25)	(26)	(27)	(28)	(29)	-	-	-	-
Relacionamento com Clientes	42	25	17	11	10	7	8	8	8
Faturamento & Apoio a Adimplência	33	19	12	7	6	6	6	6	6
Energia Elétrica	182	114	42	16	4	-	-	-	-
<b>Custos Comerciais</b>	<b>50</b>	<b>33</b>	<b>24</b>	<b>22</b>	<b>21</b>	<b>22</b>	<b>22</b>	<b>23</b>	<b>24</b>
(% ROL)	2,1%	1,7%	1,4%	1,4%	1,4%	1,5%	1,6%	1,6%	1,7%
P&P + Comunicação Corporativa	2	3	4	5	5	5	6	6	6
Vendas	44	27	17	13	12	11	11	12	12
Administração de Estoques	2	1	0	0	0	-	-	-	-
Custo de Mercadoria Vendida	2	3	3	4	4	5	6	6	6
<b>DESPESAS OPERACIONAIS</b>	<b>356</b>	<b>295</b>	<b>246</b>	<b>234</b>	<b>237</b>	<b>219</b>	<b>222</b>	<b>224</b>	<b>218</b>
(% ROL)	15,1%	15,5%	14,8%	15,2%	15,5%	15,5%	15,6%	15,7%	15,2%
<b>SG&amp;A</b>	<b>218</b>	<b>181</b>	<b>152</b>	<b>155</b>	<b>163</b>	<b>156</b>	<b>159</b>	<b>160</b>	<b>155</b>
(% ROL)	9,2%	9,5%	9,2%	10,1%	10,7%	11,0%	11,2%	11,2%	10,8%
Pessoal & PPR	147	80	60	54	59	57	59	59	60
Informática	48	51	56	64	68	72	75	77	79
Despesas Gerais	8	31	22	25	24	16	15	13	5
Serviços Especializados	14	20	14	12	12	10	11	11	11
<b>Outras Despesas</b>	<b>138</b>	<b>114</b>	<b>93</b>	<b>79</b>	<b>73</b>	<b>63</b>	<b>64</b>	<b>64</b>	<b>64</b>
(% ROL)	5,8%	6,0%	5,6%	5,1%	4,8%	4,5%	4,5%	4,5%	4,4%
Contingências	65	59	50	40	34	27	27	27	27
Jurídico	60	43	33	30	30	28	28	28	28
Obrigações Tributárias	13	12	10	9	9	8	9	9	9

IMOBILIZADO (R\$ mil)	Data-Base 31-dez-20	2021	2022	2023	2024	2025	2026	2027	2028	2029
CAPEX TOTAL		525	418	261	225	211	135	131	125	124
Valor Residual	6.931	6.139	5.346	4.554	3.761	2.969	2.176	1.384	592	(201)
Depreciação do Imobilizado Original		792	792	792	792	792	792	792	792	792
Depreciação dos Novos Investimentos		30	84	123	151	176	195	211	225	239
DEPRECIÇÃO TOTAL		822	876	915	943	968	988	1.003	1.018	1.032
		Depreciação CAPEX								
2021		30	60	60	60	60	60	60	60	60
2022		-	24	48	48	48	48	48	48	48
2023		-	-	15	30	30	30	30	30	30
2024		-	-	-	13	26	26	26	26	26
2025		-	-	-	-	12	24	24	24	24
2026		-	-	-	-	-	8	15	15	15
2027		-	-	-	-	-	-	7	15	15
2028		-	-	-	-	-	-	-	7	14
2029		-	-	-	-	-	-	-	-	7

DRE PROJETADO R\$ mil	2021	2022	2023	2024	2025	2026	2027	2028	2029
(% crescimento)		-19,7%	-12,6%	-7,3%	-0,7%	-7,9%	0,9%	0,3%	0,3%
<b>RECEITA OPERACIONAL LÍQUIDA (ROL)</b>	<b>2.366</b>	<b>1.901</b>	<b>1.661</b>	<b>1.541</b>	<b>1.530</b>	<b>1.410</b>	<b>1.423</b>	<b>1.427</b>	<b>1.432</b>
CUSTOS DOS SERVIÇOS PRESTADOS (-)	(1.533)	(1.167)	(887)	(768)	(727)	(286)	(292)	(297)	(302)
<b>LUCRO BRUTO (=)</b>	<b>833</b>	<b>734</b>	<b>774</b>	<b>773</b>	<b>803</b>	<b>1.124</b>	<b>1.131</b>	<b>1.130</b>	<b>1.130</b>
DESPESAS OPERACIONAIS (-)	(356)	(295)	(246)	(234)	(237)	(219)	(222)	(224)	(218)
<b>EBITDA GERENCIAL (=)</b>	<b>477</b>	<b>439</b>	<b>529</b>	<b>538</b>	<b>567</b>	<b>905</b>	<b>909</b>	<b>907</b>	<b>911</b>
DESPESAS REFERENTE A GLOBENET (-)	(334)	(346)	(319)	(349)	(341)	(377)	(359)	(395)	-
<b>EBITDA AJUSTADO (=)</b>	<b>143</b>	<b>93</b>	<b>210</b>	<b>189</b>	<b>226</b>	<b>528</b>	<b>550</b>	<b>511</b>	<b>911</b>
Margem EBITDA (EBITDA/ROL)	20,1%	23,1%	31,8%	34,9%	37,0%	64,2%	63,9%	63,5%	63,6%
DEPRECIÇÃO/AMORTIZAÇÃO (-)	(822)	(876)	(915)	(943)	(968)	(988)	(1.003)	(1.018)	(1.032)
<b>EBIT (=)</b>	<b>(680)</b>	<b>(783)</b>	<b>(705)</b>	<b>(754)</b>	<b>(742)</b>	<b>(460)</b>	<b>(453)</b>	<b>(506)</b>	<b>(121)</b>
IMPOSTO DE RENDA/CONTRIB. SOCIAL (-)	-	-	-	-	-	-	-	-	-
Aliquota efetiva de IR/CSLL	0,0%	0,0%	0,0%	0,0%	0,0%	0,0%	0,0%	0,0%	0,0%
<b>NOPAT (=)</b>	<b>(680)</b>	<b>(783)</b>	<b>(705)</b>	<b>(754)</b>	<b>(742)</b>	<b>(460)</b>	<b>(453)</b>	<b>(506)</b>	<b>(121)</b>
Margem líquida (LL/ROL)	-28,7%	-41,2%	-42,5%	-49,0%	-48,5%	-32,6%	-31,8%	-35,5%	-8,4%
<b>FLUXO DE CAIXA LIVRE</b> R\$ mil	<b>2021</b>	<b>2022</b>	<b>2023</b>	<b>2024</b>	<b>2025</b>	<b>2026</b>	<b>2027</b>	<b>2028</b>	<b>2029</b>
<b>ENTRADAS</b>	<b>143</b>	<b>93</b>	<b>210</b>	<b>189</b>	<b>226</b>	<b>528</b>	<b>550</b>	<b>511</b>	<b>911</b>
LUCRO LÍQUIDO (+)	(680)	(783)	(705)	(754)	(742)	(460)	(453)	(506)	(121)
DEPRECIÇÃO/AMORTIZAÇÃO (+)	822	876	915	943	968	988	1.003	1.018	1.032
<b>SAÍDAS</b>	<b>(525)</b>	<b>(418)</b>	<b>(261)</b>	<b>(225)</b>	<b>(211)</b>	<b>(135)</b>	<b>(131)</b>	<b>(125)</b>	<b>(124)</b>
INVESTIMENTOS IMOBILIZADO E INTANGÍVEIS (-)	(525)	(418)	(261)	(225)	(211)	(135)	(131)	(125)	(124)
<b>SALDO SIMPLES</b>	<b>(382)</b>	<b>(326)</b>	<b>(51)</b>	<b>(37)</b>	<b>15</b>	<b>393</b>	<b>419</b>	<b>386</b>	<b>787</b>
VARIAÇÃO CAPITAL DE GIRO (+/-)	350	389	320	(54)	(17)	(65)	(40)	(44)	(153)
<b>SALDO DO PERÍODO</b>	<b>(32)</b>	<b>64</b>	<b>269</b>	<b>(91)</b>	<b>(2)</b>	<b>328</b>	<b>379</b>	<b>343</b>	<b>634</b>
Período de Desconto	1,00	2,00	3,00	4,00	5,00	6,00	7,00	8,00	9,00
Mid-Year Convention	0,50	1,50	2,50	3,50	4,50	5,50	6,50	7,50	8,50
Fator de Desconto - Taxa 9,3%	1,05	1,14	1,25	1,36	1,49	1,63	1,78	1,95	2,13
<b>FLUXO DE CAIXA DESCONTADO</b>	<b>(31)</b>	<b>56</b>	<b>215</b>	<b>(66)</b>	<b>(1)</b>	<b>201</b>	<b>213</b>	<b>176</b>	<b>298</b>
Saldo a ser Perpetuado	298								
Taxa de Perpetuidade	0,3%								
Valor da Perpetuidade	3.334								
<b>VALOR OPERACIONAL DO NEGÓCIO</b>	<b>4.395</b>								

# ANEXO IV

OIBR3														
Date	Preço	Volume	Date	Preço	Volume	Date	Preço	Volume	Date	Preço	Volume	Date	Preço	Volume
02/01/2020	0,86	100.124.800	13/02/2020	1,00	63.865.200	31/03/2020	0,50	64.820.700	15/05/2020	0,60	112.018.000	29/06/2020	1,21	261.405.800
03/01/2020	0,86	30.919.700	14/02/2020	1,02	65.859.400	01/04/2020	0,49	87.608.900	18/05/2020	0,61	125.112.400	30/06/2020	1,20	181.791.200
06/01/2020	0,92	230.218.100	17/02/2020	1,03	281.175.800	02/04/2020	0,49	75.196.900	19/05/2020	0,60	93.121.400	01/07/2020	1,19	101.288.800
07/01/2020	0,94	133.700.000	18/02/2020	1,00	133.249.100	03/04/2020	0,47	64.695.700	20/05/2020	0,63	143.435.600	02/07/2020	1,20	138.483.700
08/01/2020	0,92	153.562.600	19/02/2020	1,04	113.886.300	06/04/2020	0,48	78.541.300	21/05/2020	0,65	303.940.000	03/07/2020	1,21	60.935.000
09/01/2020	0,90	47.754.900	20/02/2020	1,06	146.614.400	07/04/2020	0,51	166.994.100	22/05/2020	0,64	106.964.300	06/07/2020	1,22	107.103.100
10/01/2020	0,89	93.715.100	21/02/2020	1,12	275.455.400	08/04/2020	0,51	92.514.900	25/05/2020	0,69	125.566.200	07/07/2020	1,20	71.018.800
13/01/2020	0,88	77.338.200	27/02/2020	0,98	261.417.100	09/04/2020	0,51	128.557.100	26/05/2020	0,66	153.124.500	08/07/2020	1,22	109.876.900
14/01/2020	0,90	37.401.400	28/02/2020	1,00	247.015.700	13/04/2020	0,51	54.041.000	27/05/2020	0,70	180.177.700	09/07/2020	1,15	174.934.900
15/01/2020	0,89	39.838.800	02/03/2020	1,01	142.724.600	14/04/2020	0,55	159.112.800	28/05/2020	0,72	178.233.400	10/07/2020	1,19	229.153.300
16/01/2020	0,90	96.525.700	03/03/2020	1,01	249.153.800	15/04/2020	0,61	504.988.000	29/05/2020	0,75	141.930.500	13/07/2020	1,16	138.493.300
17/01/2020	0,91	34.040.700	04/03/2020	1,01	126.146.200	16/04/2020	0,64	328.644.000	01/06/2020	0,80	271.304.300	14/07/2020	1,17	115.405.900
20/01/2020	0,96	193.642.400	05/03/2020	0,95	156.991.700	17/04/2020	0,66	138.856.600	02/06/2020	0,83	226.236.300	15/07/2020	1,20	288.175.300
21/01/2020	1,04	354.464.200	06/03/2020	0,89	208.074.500	20/04/2020	0,65	128.676.700	03/06/2020	0,82	197.285.100	16/07/2020	1,19	179.181.300
22/01/2020	0,98	306.602.000	09/03/2020	0,80	193.064.600	22/04/2020	0,67	66.024.100	04/06/2020	0,83	165.219.100	17/07/2020	1,21	51.163.500
23/01/2020	1,07	394.203.900	10/03/2020	0,89	200.297.400	23/04/2020	0,65	224.679.700	05/06/2020	0,84	126.086.200	20/07/2020	1,32	687.281.500
24/01/2020	0,96	651.384.400	11/03/2020	0,93	720.619.500	24/04/2020	0,60	321.436.500	08/06/2020	0,86	98.909.000	21/07/2020	1,35	340.812.500
27/01/2020	0,98	364.129.700	12/03/2020	0,77	245.844.500	27/04/2020	0,61	108.767.800	09/06/2020	0,92	237.295.400	22/07/2020	1,34	130.661.000
28/01/2020	0,96	125.595.900	13/03/2020	0,80	232.667.900	28/04/2020	0,62	130.044.500	10/06/2020	0,91	240.227.300	23/07/2020	1,60	656.445.600
29/01/2020	0,99	125.826.500	16/03/2020	0,71	167.862.500	29/04/2020	0,63	176.349.400	12/06/2020	1,02	292.544.400	24/07/2020	1,65	462.859.900
30/01/2020	0,98	108.139.100	17/03/2020	0,69	114.283.300	30/04/2020	0,62	94.707.100	15/06/2020	0,98	233.938.900	27/07/2020	1,77	380.225.500
31/01/2020	0,98	73.138.500	18/03/2020	0,55	262.111.200	04/05/2020	0,68	462.219.100	16/06/2020	0,98	531.471.800	28/07/2020	2,05	696.597.600
03/02/2020	0,97	72.960.900	19/03/2020	0,46	368.060.900	05/05/2020	0,70	227.223.900	17/06/2020	0,99	220.707.800	29/07/2020	1,91	939.592.800
04/02/2020	0,98	80.669.300	20/03/2020	0,50	222.306.200	06/05/2020	0,70	157.378.900	18/06/2020	1,09	423.376.700	30/07/2020	1,90	681.806.100
05/02/2020	0,98	49.436.200	23/03/2020	0,44	148.611.100	07/05/2020	0,67	127.232.500	19/06/2020	1,09	204.992.400	31/07/2020	1,82	476.511.900
06/02/2020	0,97	68.611.100	24/03/2020	0,46	90.016.300	08/05/2020	0,69	75.580.000	22/06/2020	1,16	270.061.600	03/08/2020	1,62	407.325.200
07/02/2020	0,97	79.824.400	25/03/2020	0,52	227.856.700	11/05/2020	0,65	135.381.600	23/06/2020	1,15	306.636.100	04/08/2020	1,55	621.842.200
10/02/2020	0,94	124.290.000	26/03/2020	0,50	224.929.900	12/05/2020	0,63	81.416.400	24/06/2020	1,15	246.431.900	05/08/2020	1,62	271.424.000
11/02/2020	0,94	55.137.100	27/03/2020	0,50	110.081.300	13/05/2020	0,60	88.695.400	25/06/2020	1,23	290.475.400	06/08/2020	1,56	151.190.100
12/02/2020	1,00	247.720.000	30/03/2020	0,52	94.397.300	14/05/2020	0,61	155.580.900	26/06/2020	1,15	237.959.300	07/08/2020	1,56	230.715.200

OIBR3											
Date	Preço	Volume	Date	Preço	Volume	Date	Preço	Volume	Date	Preço	Volume
10/08/2020	1,57	151.750.600	22/09/2020	1,79	195.218.300	05/11/2020	1,66	74.515.500	18/12/2020	2,20	102.850.600
11/08/2020	1,54	114.978.300	23/09/2020	1,75	126.732.800	06/11/2020	1,72	102.515.000	21/12/2020	2,11	189.432.500
12/08/2020	1,59	223.670.400	24/09/2020	1,75	101.354.300	09/11/2020	1,77	205.575.200	22/12/2020	2,11	128.774.800
13/08/2020	1,75	392.818.400	25/09/2020	1,74	61.781.200	10/11/2020	1,72	99.110.600	23/12/2020	2,16	119.614.800
14/08/2020	1,62	338.837.800	28/09/2020	1,70	117.992.400	11/11/2020	1,73	103.230.200	28/12/2020	2,22	102.316.300
17/08/2020	1,55	203.904.200	29/09/2020	1,67	158.203.200	12/11/2020	1,69	122.265.900	29/12/2020	2,18	155.718.200
18/08/2020	1,58	122.846.500	30/09/2020	1,75	133.724.600	13/11/2020	1,78	163.832.500	30/12/2020	2,20	71.800.000
19/08/2020	1,57	68.317.600	01/10/2020	1,75	138.438.900	16/11/2020	1,83	97.806.800	04/01/2021	2,35	245.354.000
20/08/2020	1,61	160.665.200	02/10/2020	1,67	160.418.200	17/11/2020	1,85	114.053.600	05/01/2021	2,48	205.132.300
21/08/2020	1,72	266.178.500	05/10/2020	1,70	87.068.900	18/11/2020	1,81	71.340.900	06/01/2021	2,44	247.237.400
24/08/2020	1,71	124.573.400	06/10/2020	1,70	95.159.900	19/11/2020	1,83	69.171.800	07/01/2021	2,46	110.246.800
25/08/2020	1,68	101.720.500	07/10/2020	1,69	61.829.500	23/11/2020	1,90	90.349.700	08/01/2021	2,43	155.360.300
26/08/2020	1,67	160.672.400	08/10/2020	1,69	70.120.900	24/11/2020	1,86	134.144.000	11/01/2021	2,33	132.441.900
27/08/2020	1,60	144.504.600	09/10/2020	1,69	74.471.300	25/11/2020	1,98	157.505.000	12/01/2021	2,45	151.035.900
28/08/2020	1,72	194.679.300	13/10/2020	1,67	86.409.600	26/11/2020	2,08	331.686.400	13/01/2021	2,43	129.246.500
31/08/2020	1,70	161.727.000	14/10/2020	1,64	107.863.900	27/11/2020	2,05	105.858.300	14/01/2021	2,50	171.543.800
01/09/2020	1,78	115.320.300	15/10/2020	1,63	105.030.900	30/11/2020	2,12	173.987.000	15/01/2021	2,47	97.770.500
02/09/2020	1,86	214.919.800	16/10/2020	1,62	62.349.000	01/12/2020	2,11	184.701.100	18/01/2021	2,42	98.245.500
03/09/2020	1,82	332.703.400	19/10/2020	1,61	82.550.400	02/12/2020	2,16	120.984.000	19/01/2021	2,37	135.078.100
04/09/2020	1,84	235.921.500	20/10/2020	1,70	123.831.400	03/12/2020	2,16	114.029.900	20/01/2021	2,27	272.784.600
08/09/2020	1,86	357.403.400	21/10/2020	1,70	84.714.000	04/12/2020	2,18	42.097.600	21/01/2021	2,20	238.314.200
09/09/2020	1,80	539.482.600	22/10/2020	1,72	52.004.400	07/12/2020	2,26	286.824.500	22/01/2021	2,16	162.017.900
10/09/2020	1,66	322.110.300	23/10/2020	1,66	54.597.800	08/12/2020	2,33	184.936.400	26/01/2021	2,03	299.626.000
11/09/2020	1,63	318.702.800	26/10/2020	1,65	77.419.300	09/12/2020	2,45	196.047.400	27/01/2021	2,12	329.520.400
14/09/2020	1,85	404.415.700	27/10/2020	1,63	53.150.800	10/12/2020	2,43	282.567.400	28/01/2021	2,10	129.052.700
15/09/2020	1,81	120.170.500	28/10/2020	1,51	139.877.100	11/12/2020	2,37	152.178.300	29/01/2021	2,08	126.850.100
16/09/2020	1,82	107.127.900	29/10/2020	1,58	244.337.900	14/12/2020	2,20	330.280.400	01/02/2021	2,26	228.488.800
17/09/2020	1,84	115.015.200	30/10/2020	1,55	100.994.700	15/12/2020	2,35	263.372.500	02/02/2021	2,23	132.634.900
18/09/2020	1,80	121.451.000	03/11/2020	1,52	87.577.600	16/12/2020	2,33	148.901.900	03/02/2021	2,19	128.304.100
21/09/2020	1,72	136.369.500	04/11/2020	1,62	167.533.700	17/12/2020	2,24	215.391.800	04/02/2021	2,16	71.989.100
									05/02/2021	2,12	158.695.600

OIBR4														
Date	Preço	Volume	Date	Preço	Volume	Date	Preço	Volume	Date	Preço	Volume	Date	Preço	Volume
02/01/2020	1,24	768.600	13/02/2020	1,39	1.792.500	31/03/2020	0,93	1.579.000	15/05/2020	1,00	823.700	29/06/2020	1,51	2.650.700
03/01/2020	1,24	890.900	14/02/2020	1,40	1.156.200	01/04/2020	0,88	1.429.400	18/05/2020	1,01	1.532.000	30/06/2020	1,50	2.739.000
06/01/2020	1,27	2.533.200	17/02/2020	1,45	4.873.500	02/04/2020	0,90	1.167.300	19/05/2020	1,00	711.900	01/07/2020	1,51	925.900
07/01/2020	1,30	1.591.400	18/02/2020	1,40	1.798.100	03/04/2020	0,88	1.010.400	20/05/2020	1,02	1.793.600	02/07/2020	1,50	2.494.000
08/01/2020	1,33	2.809.800	19/02/2020	1,42	4.035.800	06/04/2020	0,89	788.600	21/05/2020	1,04	5.934.000	03/07/2020	1,50	1.440.200
09/01/2020	1,29	1.565.100	20/02/2020	1,43	1.992.500	07/04/2020	0,91	1.572.900	22/05/2020	1,03	1.487.800	06/07/2020	1,52	2.071.600
10/01/2020	1,27	1.545.600	21/02/2020	1,46	3.851.600	08/04/2020	0,90	823.100	25/05/2020	1,06	1.356.700	07/07/2020	1,51	1.384.500
13/01/2020	1,27	1.000.600	27/02/2020	1,33	2.880.100	09/04/2020	0,92	1.425.400	26/05/2020	1,05	2.117.700	08/07/2020	1,52	1.063.800
14/01/2020	1,28	845.000	28/02/2020	1,32	2.228.200	13/04/2020	0,91	719.500	27/05/2020	1,08	2.568.200	09/07/2020	1,49	1.466.600
15/01/2020	1,26	1.245.800	02/03/2020	1,37	2.088.300	14/04/2020	0,95	2.045.900	28/05/2020	1,09	2.474.200	10/07/2020	1,48	2.296.300
16/01/2020	1,26	1.068.400	03/03/2020	1,35	2.224.300	15/04/2020	1,05	10.374.000	29/05/2020	1,10	1.808.100	13/07/2020	1,47	1.864.100
17/01/2020	1,26	853.100	04/03/2020	1,35	1.682.600	16/04/2020	1,09	6.155.900	01/06/2020	1,19	5.092.300	14/07/2020	1,45	1.277.200
20/01/2020	1,39	5.599.500	05/03/2020	1,32	1.434.800	17/04/2020	1,10	3.239.900	02/06/2020	1,26	4.855.200	15/07/2020	1,46	1.744.300
21/01/2020	1,57	9.316.000	06/03/2020	1,27	2.375.000	20/04/2020	1,06	2.754.300	03/06/2020	1,24	2.762.300	16/07/2020	1,50	1.988.200
22/01/2020	1,47	12.705.000	09/03/2020	1,13	2.841.600	22/04/2020	1,06	2.110.600	04/06/2020	1,25	1.841.100	17/07/2020	1,47	1.637.500
23/01/2020	1,55	7.553.300	10/03/2020	1,22	2.859.100	23/04/2020	1,06	3.605.900	05/06/2020	1,26	2.716.400	20/07/2020	1,60	31.078.500
24/01/2020	1,44	8.328.400	11/03/2020	1,31	7.612.500	24/04/2020	0,98	3.800.800	08/06/2020	1,27	2.220.700	21/07/2020	1,60	7.945.100
27/01/2020	1,42	5.727.200	12/03/2020	1,20	4.204.000	27/04/2020	0,98	2.001.500	09/06/2020	1,35	3.440.600	22/07/2020	1,56	5.928.100
28/01/2020	1,43	3.298.300	13/03/2020	1,24	4.985.600	28/04/2020	0,99	1.470.700	10/06/2020	1,31	3.570.900	23/07/2020	1,68	18.564.700
29/01/2020	1,41	2.454.800	16/03/2020	1,12	2.880.600	29/04/2020	1,02	2.205.800	12/06/2020	1,41	5.592.600	24/07/2020	1,78	14.573.200
30/01/2020	1,37	2.733.400	17/03/2020	1,11	2.075.200	30/04/2020	1,00	751.700	15/06/2020	1,34	3.417.700	27/07/2020	1,92	12.472.000
31/01/2020	1,35	2.735.300	18/03/2020	0,90	4.831.500	04/05/2020	1,11	11.235.100	16/06/2020	1,32	8.842.500	28/07/2020	2,77	35.375.400
03/02/2020	1,36	2.106.800	19/03/2020	0,85	2.664.200	05/05/2020	1,11	3.541.500	17/06/2020	1,35	4.388.400	29/07/2020	3,40	112.932.400
04/02/2020	1,39	2.064.200	20/03/2020	0,90	3.139.600	06/05/2020	1,10	1.912.900	18/06/2020	1,44	6.135.500	30/07/2020	3,19	54.056.800
05/02/2020	1,42	3.414.700	23/03/2020	0,87	2.369.000	07/05/2020	1,06	1.484.000	19/06/2020	1,45	3.488.200	31/07/2020	2,98	19.372.400
06/02/2020	1,38	2.675.900	24/03/2020	0,91	2.646.400	08/05/2020	1,08	1.043.500	22/06/2020	1,52	5.689.900	03/08/2020	2,58	21.843.700
07/02/2020	1,38	1.614.100	25/03/2020	0,96	5.390.600	11/05/2020	1,04	1.824.000	23/06/2020	1,47	4.435.600	04/08/2020	2,46	39.461.200
10/02/2020	1,30	2.715.400	26/03/2020	0,95	4.609.300	12/05/2020	1,04	1.103.600	24/06/2020	1,50	3.859.700	05/08/2020	2,54	18.383.000
11/02/2020	1,35	1.175.400	27/03/2020	0,95	2.151.000	13/05/2020	1,01	983.500	25/06/2020	1,54	3.854.900	06/08/2020	2,42	14.898.300
12/02/2020	1,39	2.402.400	30/03/2020	0,96	1.852.100	14/05/2020	1,00	2.107.700	26/06/2020	1,52	2.780.300	07/08/2020	2,45	16.391.100



OIBR4											
Date	Preço	Volume	Date	Preço	Volume	Date	Preço	Volume	Date	Preço	Volume
10/08/2020	2,46	12.356.100	22/09/2020	2,60	9.149.900	05/11/2020	2,22	8.019.100	18/12/2020	2,94	8.622.100
11/08/2020	2,42	7.724.600	23/09/2020	2,57	7.496.500	06/11/2020	2,29	7.809.900	21/12/2020	2,82	10.080.300
12/08/2020	2,44	11.025.500	24/09/2020	2,54	7.011.600	09/11/2020	2,36	12.042.300	22/12/2020	2,78	5.139.300
13/08/2020	2,55	31.283.800	25/09/2020	2,50	4.753.900	10/11/2020	2,30	5.927.100	23/12/2020	2,81	6.723.900
14/08/2020	2,41	12.419.100	28/09/2020	2,44	11.881.900	11/11/2020	2,32	5.001.000	28/12/2020	2,84	5.918.300
17/08/2020	2,34	9.315.500	29/09/2020	2,36	8.709.400	12/11/2020	2,26	4.443.500	29/12/2020	2,82	4.061.700
18/08/2020	2,33	5.533.900	30/09/2020	2,42	8.993.000	13/11/2020	2,36	6.681.900	30/12/2020	2,82	2.835.100
19/08/2020	2,20	7.000.500	01/10/2020	2,44	7.239.900	16/11/2020	2,39	4.830.900	04/01/2021	2,98	11.568.400
20/08/2020	2,35	18.144.400	02/10/2020	2,39	10.495.000	17/11/2020	2,51	7.924.300	05/01/2021	3,06	11.604.100
21/08/2020	2,40	14.654.100	05/10/2020	2,41	8.064.500	18/11/2020	2,50	6.399.800	06/01/2021	2,99	10.936.700
24/08/2020	2,36	9.289.000	06/10/2020	2,41	8.770.800	19/11/2020	2,50	3.324.600	07/01/2021	2,95	5.005.600
25/08/2020	2,35	5.977.600	07/10/2020	2,39	6.498.400	23/11/2020	2,85	9.111.500	08/01/2021	2,92	6.223.300
26/08/2020	2,31	5.301.700	08/10/2020	2,41	5.597.400	24/11/2020	2,81	18.849.700	11/01/2021	2,86	5.864.900
27/08/2020	2,26	12.145.000	09/10/2020	2,36	4.825.300	25/11/2020	2,96	11.763.600	12/01/2021	2,99	6.864.900
28/08/2020	2,36	14.345.700	13/10/2020	2,34	7.711.800	26/11/2020	3,04	22.960.100	13/01/2021	2,96	4.127.900
31/08/2020	2,38	7.797.400	14/10/2020	2,29	6.105.400	27/11/2020	2,98	10.719.900	14/01/2021	2,97	6.508.600
01/09/2020	2,47	8.620.400	15/10/2020	2,25	4.340.500	30/11/2020	3,02	12.224.200	15/01/2021	2,95	4.247.200
02/09/2020	2,74	14.889.300	16/10/2020	2,25	3.750.600	01/12/2020	3,01	7.658.100	18/01/2021	2,97	4.102.600
03/09/2020	2,75	29.674.900	19/10/2020	2,27	4.868.100	02/12/2020	3,03	6.025.300	19/01/2021	2,89	4.743.200
04/09/2020	2,85	19.844.000	20/10/2020	2,35	6.019.600	03/12/2020	3,03	8.958.200	20/01/2021	2,79	6.399.100
08/09/2020	3,02	42.787.200	21/10/2020	2,31	5.395.800	04/12/2020	3,05	3.385.900	21/01/2021	2,71	5.229.800
09/09/2020	2,85	44.615.300	22/10/2020	2,32	2.683.300	07/12/2020	3,34	21.160.500	22/01/2021	2,66	3.988.000
10/09/2020	2,63	20.564.400	23/10/2020	2,28	2.501.900	08/12/2020	3,47	15.290.400	26/01/2021	2,60	6.528.100
11/09/2020	2,60	19.651.300	26/10/2020	2,26	4.952.800	09/12/2020	3,65	13.715.200	27/01/2021	2,66	10.175.500
14/09/2020	2,83	35.871.700	27/10/2020	2,18	3.904.400	10/12/2020	3,55	16.372.100	28/01/2021	2,71	3.905.400
15/09/2020	2,75	17.393.300	28/10/2020	1,97	9.727.100	11/12/2020	3,50	9.648.600	29/01/2021	2,69	3.468.100
16/09/2020	2,78	10.396.000	29/10/2020	2,09	29.538.200	14/12/2020	3,17	27.638.800	01/02/2021	2,86	9.591.900
17/09/2020	2,75	8.000.100	30/10/2020	2,00	9.528.900	15/12/2020	3,33	18.802.700	02/02/2021	2,80	6.108.500
18/09/2020	2,63	8.852.000	03/11/2020	1,99	10.096.200	16/12/2020	3,22	12.912.000	03/02/2021	2,80	3.677.600
21/09/2020	2,53	12.090.700	04/11/2020	2,20	13.149.300	17/12/2020	3,03	14.011.300	04/02/2021	2,77	2.046.000
									05/02/2021	2,72	3.857.800

# ANEXO V

## GLOSSÁRIO

Apresentamos, em ordem alfabética, os termos técnicos, expressões em língua estrangeira, além de siglas e indicadores em geral que possam ter sido utilizados neste trabalho:

<b>Termo</b>	<b>Descrição</b>
ANATEL	Agência Nacional de Telecomunicações
BACEN	Banco Central do Brasil
Benchmark	Padrão de excelência do mercado
Beta	Coeficiente que quantifica o risco não diversificável a qual um ativo está sujeito, é um indicador de correlação entre o setor analisado e o mercado como um todo.
Bloomberg	Serviço especializado de informações financeiras
BM&FBOVESPA	Bolsa de Valores, Mercadorias e Futuros
BNDES	Banco Nacional do Desenvolvimento Econômico e Social
Book Value	Valor Contábil de uma Ação
CAGR	Taxa Composta de Crescimento Anual ( <i>Compound Annual Growth Rate</i> )
CAPEX	Termo em inglês para gastos com aquisição de bens de capital ( <i>Capital Expenditure</i> )
CAPM	Sigla em inglês para modelo de precificação de ativos financeiros
CDI	Taxa média praticada pelas instituições financeiras nas operações com Certificados de Depósitos Interfinanceiros
CNPJ	Cadastro Nacional da Pessoa Jurídica
COFINS	Contribuição para o Financiamento da Seguridade Social
<i>Cross-selling</i>	Venda Cruzada
CSLL	Contribuição Social sobre o Lucro Líquido
CVM	Comissão de Valores Mobiliários
DRE	Demonstração do Resultado do Exercício
<i>Due dilligence</i>	Termo em inglês que designa um procedimento de análise através do qual um comprador procura se certificar da veracidade e segurança das informações obtidas durante a fase de negociação
<i>Earn outs</i>	Forma de pagamento baseado em performance
EBITDA	Sigla em inglês para lucro antes de juros, impostos, depreciação e amortização ( <i>Earnings Before Interest, Taxes, Depreciation, Depreciation and Amortization</i> )
EMBI+	Índice utilizado como medida de risco país ( <i>Emerging Markets Bond Index</i> )

## GLOSSÁRIO

<b>Termo</b>	<b>Descrição</b>
EV	Sigla em inglês para Valor da Empresa ( <i>Enterprise Value</i> )
FCD	Fluxo de Caixa Descontado
<i>Funding</i>	Termo usado para a captação de recursos por instituições financeiras
GAAP	Princípios Contábeis Geralmente Aceitos ( <i>Generally Accepted Accounting Principles</i> )
IBGE	Instituto Brasileiro de Geografia e Estatística
ICMS	Imposto sobre Circulação de Mercadorias e Serviços
IGP-M	Índice Geral de Preços do Mercado
IPCA	Índice Nacional de Preços ao Consumidor Amplo
IPI	Imposto sobre Produto Industrializados
IPO	Sigla em inglês para Oferta Pública Inicial de Ações ( <i>Initial Public Offering</i> )
IPTU	Imposto Predial e Territorial Urbano
IRPJ	Imposto de Renda Pessoa Jurídica
ISS	Imposto sobre Serviços
ITR	Informações Trimestrais
<i>Joint Venture</i>	Expressão em inglês para união de sociedades com o objetivo de realizar uma atividade econômica comum
Kd	Custo da Dívida
Ke	Custo do Capital Próprio
LALUR	Livro de Apuração do Lucro Real
<i>Leasing</i>	Arrendamento Mercantil
<i>Market Cap</i>	Valor total das ações/quotas da empresa
<i>Market Premium</i>	Prêmio de risco de mercado, representa o quanto o mercado paga além do retorno obtido em títulos livre de risco
<i>Market Share</i>	Participação de Mercado
NA	Não aplicável
ON	Ação Ordinária
OPA	Oferta Pública de Aquisição de Ações
P&D	Pesquisa e Desenvolvimento
PDD	Provisão para Devedores Duvidosos
Perpetuidade	Valor presente dos fluxos de caixa gerados após o último ano de projeção

## GLOSSÁRIO

<b>Termo</b>	<b>Descrição</b>
PF	Pessoa Física
PIB	Produto Interno Bruto
PIS	Programa de Integração Social
PJ	Pessoa Jurídica
PL	Patrimônio Líquido
<i>Player</i>	Participante de mercado
PME	Pequenas e Médias Empresas
PN	Ação Preferencial
Risco País	Risco de um país não honrar sua dívida soberana
<i>Risk Free Rate</i>	Taxa livre de risco
ROE	Retorno sobre o Patrimônio Líquido ( <i>Return on Equity</i> )
Securitização	Transformação de Direitos Creditórios ou Recebíveis em Títulos Negociáveis
SELIC	Taxa de juros fixada pelo Comitê de Política Monetária (COPOM) do BACEN
<i>Size premium</i>	Prêmio por tamanho, representa o quanto historicamente as companhias com menor valor de mercado tem rendido acima do previsto pelo modelo CAPM
<i>Spread Bancário</i>	Diferença entre taxa de juros de aplicação e de captação de recursos
<i>Stand-alone</i> (valor)	Valor calculado com base nas projeções sem sinergias decorrentes da transação analisada
Crescimento na Perpetuidade ("g")	Taxa a qual se espera que os fluxos de caixa cresçam no período da perpetuidade
T-Bond	Títulos emitidos pelo governo norte-americano ( <i>Treasury Bonds</i> )
<i>Ticker</i>	Código de Negociação de um Ativo na Bolsa de Valores
USD	Dólares americanos
WACC	Sigla em inglês para Custo Médio Ponderado de Capital ( <i>Weighted Average Cost Of Capital</i> )



OI S.A.

Laudo:

**MA-0015/21\_02**

28 de março de  
2021

**MEDEN**  
CONSULTORIA



Oi S.A. – Em Recuperação Judicial,  
Rua Humberto de Campos, 425  
Leblon - Rio de Janeiro, RJ, Brasil  
28 de março de 2021

Prezado Senhor Antônio Carlos Correia Neto,

A Meden Consultoria Empresarial Ltda. (“Meden Consultoria”), inscrita no CNPJ/MF sob o nº 27.936.447/0001-23, apresenta a seguir laudo de apuração do valor do Patrimônio Líquido a Mercado de Oi S.A. – Em Recuperação Judicial (“Oi” ou “Companhia” ou “BTSA”), inscrita no CNPJ/MF sob o nº 02.365.069/0001-44 e de Telemar Norte Leste S.A. (“TLM”), inscrita no CNPJ/MF sob o nº 03.549.807/0001-76, denominadas em conjunto como “Grupo Oi”, avaliadas segundo os mesmos critérios e na mesma data, para fins do artigo 264 da Lei das S.A., de acordo com a Proposta comercial MA-0015/21.

Agradecemos a oportunidade de assessorá-los e nos colocamos à disposição para quaisquer esclarecimentos.

MEDEN CONSULTORIA  
Rua 1º de Março, 23 – pav.2  
Rio de Janeiro  
CEP: 20010-000  
Tel.(21) 2507-3552

---

Meden Consultoria Empresarial Ltda.

---

Antonio Nicolau



# Índice

Índice .....	2
Sumário Executivo .....	3
Informações sobre o Avaliador .....	4
Notas Importantes .....	8
Informações sobre as Companhias Avaliadas.....	9
Base de Informações e Critérios da Avaliação .....	22
Resumo dos Critérios Gerais de Avaliação .....	24
Avaliação do Patrimônio Líquido a Mercado de Oi .....	44
Avaliação do Patrimônio Líquido a Mercado de TLM.....	47
Relação de Troca .....	50
Conclusão .....	51
Anexos .....	52





## Sumário Executivo

A Meden Consultoria Empresarial Ltda. (“Meden Consultoria”), inscrita no Cadastro Nacional de Pessoa Jurídica do Ministério da Fazenda (CNPJ/MF) sob o nº 27.936.447/0001-23, foi contratada para apurar o cálculo da relação de substituição das ações de Oi e TLM, avaliadas segundo os mesmos critérios e na mesma data, conforme previsto no artigo 264 da Lei 6.404/76 (“Lei das S.A.”).

Neste contexto, o presente laudo de avaliação tem por objetivo dar suporte à operação societária na qual a Oi incorporará a TLM, atendendo aos termos e fins previstos no artigo 264 da Lei das S.A.

A metodologia utilizada para a avaliação de ambas as companhias foi a do Patrimônio Líquido a Preços de Mercado, considerando que a administração da empresa não se valeu desta metodologia para a avaliação das empresas que resultou na determinação da relação de troca proposta. Desta forma, conforme previsto no § 2º do Art. 6º, da Instrução CVM nº 565/15 entendeu-se que esta metodologia é apta para a atendimento ao artigo 264 da Lei das S.A.

### Resumo dos Resultados

A tabela abaixo resume as conclusões encontradas neste relatório cuja data-base é de 31 de dezembro de 2020:

RELAÇÃO DE TROCA	Oi	TLM
PL a Mercado (R\$ Milhões)	25.235	26.272
Quantidade Total de Ações (# milhares)	5.952.363	429.756
PL a Mercado por Ação (R\$)	4,239421	61,133186
Relação de Troca (*)	14,420175	

\*Quantidade de ações de Oi para cada ação de TLM.



## Informações sobre o Avaliador

A Meden Consultoria é empresa habilitada para exercer os trabalhos de peritos avaliadores para os processos de fusão, cisão e incorporação e afins nos mais diversos segmentos econômicos que incluem atividades empresariais em empreendimentos relacionados à concessão e/ou permissão de obras e serviços públicos, construção civil, telecomunicações, siderurgia e metalurgia, geração de energia, construção naval e serviços.

A seguir, apresenta-se o currículo dos principais profissionais envolvidos na elaboração e revisão deste estudo de avaliação:

**Antonio Nicolau** – CEO da Meden Consultoria. Advogado, com experiência de mais de 40 anos. Foi durante dez anos auditor externo de Big 4, Diretor de Obrigações Corporativas de Instituição Financeira de grande porte durante dez anos e a mais de 20 anos atua no mercado de consultoria.

**Fellipe Franco Rosman** – Sócio-Diretor da Meden Consultoria. Economista pela Pontifícia Universidade Católica do Rio de Janeiro (PUC-RIO) e Contador pela Universidade Estácio de Sá (UNESA), com cursos de especialização em matemática na Universidade

Federal Fluminense (UFF) e psicologia na Universidade Federal do Rio de Janeiro (UFRJ), há mais de 10 anos atua no mercado de avaliação de negócios em empresa especializada, tendo vasta experiência em treinamentos técnicos nas áreas de finanças, avaliação de ativos e normas de avaliação.

**Maurício Emerick Leal** - Sócio-Diretor da Meden Consultoria. Mestre em Administração (FGV-RJ), Economista pela Universidade Federal do Rio de Janeiro (UFRJ) e Contador pela Universidade Estácio de Sá (UNESA), com cursos na ESADE Business School (Barcelona) e INDEG-ISCTE Executive Education (Lisboa), atua no mercado de avaliação há mais de 10 anos como Gerente Executivo em empresa especializada, líder de equipe nas áreas de Business Valuation, Gestão Imobiliária, Gestão de Ativo Fixo. Coursou o BV 301 - Avaliação de Ativos Intangíveis pelo Institute of International Business Valuers (IIBV), joint venture da ASA com o CICBV (Canadian Institute of Chartered Business Valuers).

**Lucas Pasqualini de Lima** – Sócio-Diretor da Meden Consultoria. Engenheiro pela Universidade Federal Fluminense (UFF), com graduação sanduíche na Universitat Politècnica de Catalunya



(UPC) na Espanha, com Cursos de Extensão em Finanças e Contabilidade pela University of La Vern, nos Estados Unidos e de Pós-graduação em Direito Societário e Mercados de Capitais pela Fundação Getúlio Vargas (FGV). Desde 2013 atua no mercado de avaliações como analista de negócios em transações corporativas como reestruturações societárias, avaliação de empresas, *corporate finance*, gestão de ativo imobilizado, avaliação imobiliária, entre outros projetos.

**João Arthur Paes de Miranda Santos** – Sócio-Diretor da Meden Consultoria, Economista pela Pontifícia Universidade Católica do Rio de Janeiro (PUC-RIO), com cursos de especialização em matemática (FGV) e pós-graduação na UC Berkeley – CA, atuou por 8 anos no mercado financeiro nas áreas de Operações e *Private Equity* e por 4 anos no mercado de avaliação de negócios em empresa especializada, tendo vasta experiência em avaliação de empresas, operações de M&A, entre outros.

---

Antonio Nicolau

---

Fellipe Franco Rosman

---

Maurício Emerick Leal

---

Lucas Pasqualini de Lima

---

João Arthur Paes de Miranda Santos



Seguindo as normas internas da Meden Consultoria, este relatório foi realizado pela equipe técnica descrita acima e revisado por um dos seus sócios responsáveis.

Ainda, a Meden Consultoria, junto com seus sócios e avaliadores declara:

- ✳ Não ser titular de nenhum título de valores mobiliários de emissão das companhias objeto deste relatório;
- ✳ Não ter conflito de interesses ou conhecimento sobre existência de circunstâncias relevantes que comprometam nossa posição de independência em relação a este trabalho;  
e
- ✳ Não possui outras informações comerciais e creditícias de qualquer natureza que possam impactar o Laudo de Avaliação.



A equipe envolvida, na sua trajetória profissional, já participou de centenas de projetos envolvendo avaliações em empresas de todos os portes e segmentos, inclusive de capital aberto. Relacionamos abaixo alguns dos principais trabalhos recentes elaborados pela equipe da Meden Consultoria:

Ideiasnet S.A.	Laudos de avaliação da Ideiasnet S.A. e de sua investida Padtec S.A., para fins de determinação da relação de substituição de ações da Ideiasnet por ações da Padtec, para fins de atendimento ao art. 264 da Lei das S.A.
Gerdau S.A.	Laudos de avaliação do Patrimônio Líquido Contábil para fins de incorporação e relação de troca da Gerdau Aços Especiais, Gerdau América Latina e Itaguaí, de acordo com o previsto nos art. 226, 227 e 264 da Lei das S.A.
Andrade Gutierrez S.A.	Laudo de avaliação do valor contábil do acervo líquido da Andrade Gutierrez S.A. para fins de atender os art. 226 e 229 da Lei das S.A.
Andrade Gutierrez Participação S.A.	Laudos de avaliação do Patrimônio Líquido Contábil para fins de incorporação e relação de troca da Andrade Gutierrez Concessões S.A., de acordo com o previsto nos art. 226, 227 e 264 da Lei das S.A.
Grupo PDG	Em Recuperação Judicial– Laudo de avaliação para determinar o valor justo da dívida renegociada com base no Plano de Recuperação Judicial do Grupo.
Sete Brasil e Recuperandas – Em Recuperação Judicial	Elaboração de Estudo Técnico do Plano de Recuperação Judicial do Grupo, de acordo com os incisos I e II da Lei nº 11.101/2005.
Serede – Serviços de Rede S.A.	Laudo de avaliação do Patrimônio Líquido Contábil da Rede Conecta Serviços de Rede S.A., de acordo com os art. 226, 227 da Lei das S.A.
Telemar Norte Leste S.A. – Em Recuperação Judicial	Laudo de avaliação do Patrimônio Líquido Contábil da COPART 4 Participações S.A. - Em Recuperação Judicial, de acordo com os art. 226, 227 da Lei das S.A.



## Notas Importantes

A leitura das informações a seguir é imprescindível para a compreensão das limitações de responsabilidade do presente relatório:

- ✘ As projeções apresentadas neste documento são fruto de discussões técnicas envolvendo todas as partes, sendo importante enfatizar que a Meden Consultoria não é responsável e não fornece garantias quanto à efetivação dessas;
- ✘ Declaramos não ter conhecimento de qualquer ação da Contratante com a intenção de direcionar, limitar ou dificultar nossos trabalhos, inclusive no que tange a prática de atos que possam ter comprometido nosso acesso a informações relevantes para nossa conclusão;
- ✘ Este relatório não representa, sob nenhuma hipótese, aconselhamento ou recomendação por parte da Meden Consultoria, sendo a decisão a respeito da utilização das informações aqui contidas de responsabilidade única e exclusiva daquele que o acessar. Dessa forma, a Meden Consultoria, seus sócios e profissionais são isentos de responsabilidade sobre qualquer prejuízo decorrente da efetivação da transação na qual este relatório se insere;
- ✘ O escopo deste trabalho não inclui auditoria de demonstrações financeiras. Adicionalmente, por ter sido este documento desenvolvido para uso exclusivo da Contratante, ele não deve ser apresentado ou distribuído a terceiros sem a prévia autorização da Meden Consultoria;
- ✘ Reservamo-nos o direito de revisar os cálculos incluídos neste relatório e de revisar nossa opinião caso tenhamos conhecimento posterior de informações não disponíveis por ocasião da emissão deste relatório;
- ✘ Assumimos, a não ser quando comunicados do contrário, que inexistem ônus ou gravames atingindo as sociedades objeto da nossa avaliação;
- ✘ A Meden Consultoria não se responsabiliza por perdas diretas ou indiretas, nem por lucros cessantes eventualmente decorrentes do uso deste Laudo;
- ✘ Nosso trabalho foi realizado seguindo as diretrizes da norma técnica NBR 14.653 de Avaliações de Bens da ABNT (Associação Brasileira de Normas Técnicas), entretanto, não foi possível atender ao enquadramento do trabalho no mínimo ao grau I de fundamentação conforme exposto neste Relatório; e
- ✘ Os valores de bens móveis, imóveis e direitos constantes neste Relatório representam uma estimativa de seus valores de mercado e, portanto, não devem ser considerados como indicativos ou representativos dos efetivos valores de transação com terceiros, onde o interesse de cada parte envolvida na negociação pode diferir de seus valores de mercado.



# Informações sobre as Companhias Avaliadas

## Oi S.A.



A Oi iniciou suas atividades com a prestação de serviços de telefonia fixa, mas ao longo dos anos, acompanhando os ciclos tecnológicos e a demanda do mercado, expandiu sua atuação também para as áreas de telefonia móvel, internet e TV por assinatura, dentre outros.

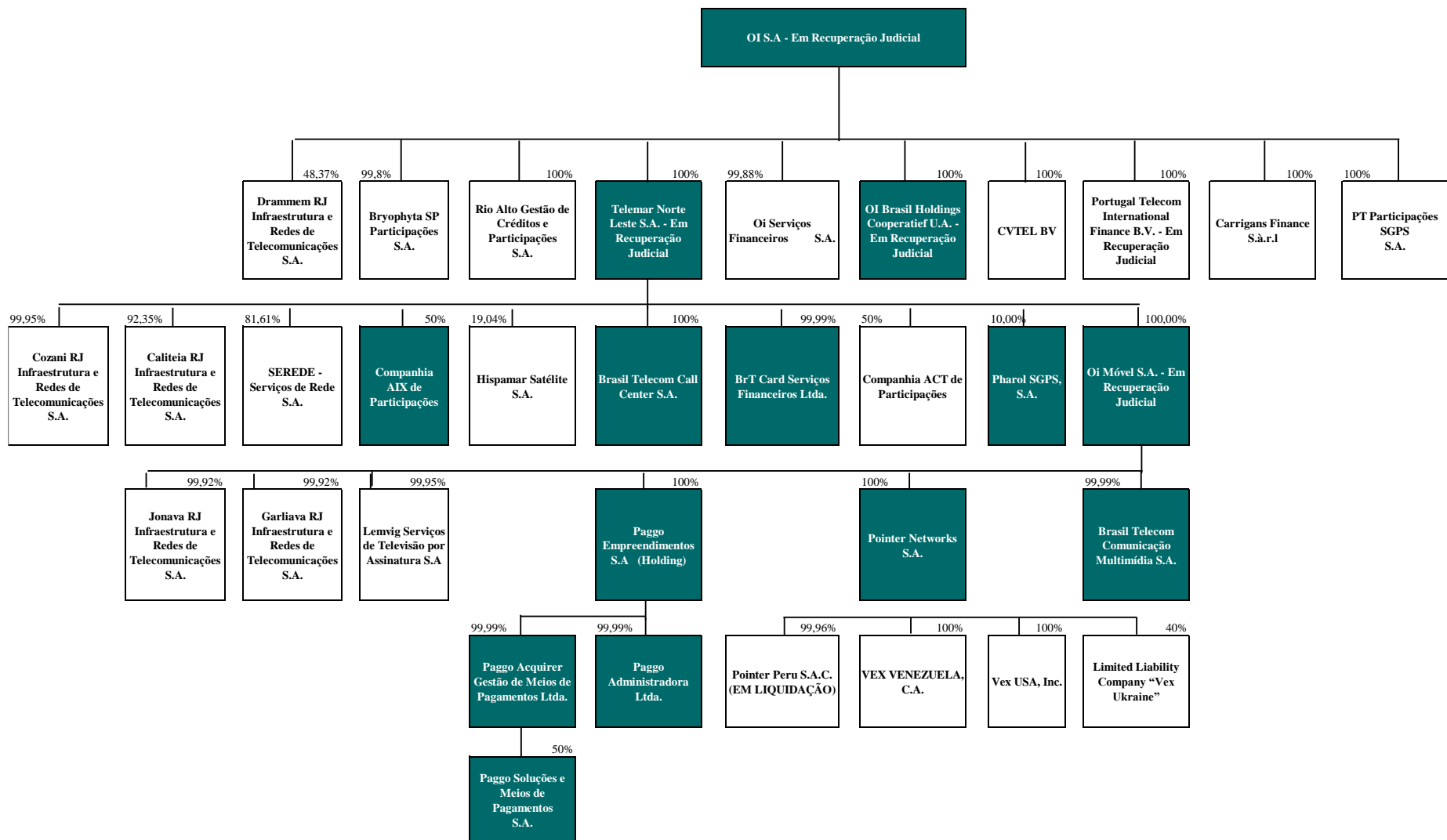
O grupo presta serviço de telecomunicações de forma integrada sob uma só marca – “Oi” –, oferecendo uma variedade de produtos convergentes, tanto para telefonia fixa quanto para móvel. A Oi é a maior prestadora de serviço de telefonia fixa no Brasil (e uma das maiores da América Latina), com 13,4 milhões de linhas em operação, representativa de *market share* de 34,1% do total do país, atendendo a residências, empresas e telefonia de uso público. Além disto, é um dos maiores conglomerados no

segmento de telefonia móvel, com um *market share* de 17,4% nesse setor.

As operações do grupo abrangem, ainda, serviços de banda larga fixa e móvel, Wi-Fi, TV e telefonia pública, sendo que sua estratégia de oferta de serviços convergentes e de forma integrada o que ajuda na fidelização dos usuários.

O grupo também presta, com exclusividade, serviços de telefonia e comunicação de dados a 100% das unidades do exército localizadas na fronteira seca do Brasil, além de operar o sistema de telecomunicações da estação Comandante Ferraz, na Antártica, em convênio com o Ministério da Marinha.

A estrutura societária do grupo é apresentada a seguir, com as empresas operacionais do grupo destacadas em verde:





As atividades do grupo são desenvolvidas de forma coordenada e sob o controle societário, operacional, financeiro, administrativo e gerencial único da Oi, que atua como entidade holding (além de ser titular de concessão de “Serviço Telefônico Fixo Comutado” – STFC na Região II) do grupo e cujas ações são listadas na B3 e na NYSE (neste último caso, com negociação no formato de ADR).

### **Recuperação Judicial**

Em 20 de junho de 2016, as empresas do Grupo Oi ajuizaram pedido de recuperação judicial perante a Comarca da Capital do Estado do Rio de Janeiro.

O Plano de Recuperação Judicial foi aprovado em Assembleia Geral de Credores no dia 20 de dezembro de 2017, sendo homologado pelo juízo em 08 de janeiro de 2018, concedendo, assim, a recuperação judicial das empresas do Grupo Oi, com decisão publicada no dia 05 de fevereiro de 2018.

Em 31 de julho de 2018, a reestruturação da dívida financeira do Grupo Oi foi concluída com a implementação dos termos e condições aplicáveis previstos no PRJ, incluindo a conclusão do primeiro aumento de capital previsto, com a capitalização de créditos.

Conforme fato relevante de 06 de dezembro de 2019 o Grupo Oi entrou com pedido de extensão do prazo de supervisão judicial que se encontra pendente de apreciação pelo Juízo.

Em 2020, seguindo o aditivo de seu PRJ, a Oi segregou e vendeu a operação de Torres e *Datacenters*, além de vender em leilão organizado pelo TJ-RJ, suas operações de telefonia móvel para um consórcio formado por TIM, Claro e Vivo, operação ainda pendente de aprovação pelo CADE e pela ANATEL para ser concluída.

### **Resumo da Reestruturação Operacional do Grupo Oi**

O Aditamento ao PRJ prevê a segregação de 5 (cinco) UPIs distintas e a seguinte estratégia para cada uma delas:

- ✳ **UPI Ativos Móveis:** Alienação de 100% desta UPI por meio de um procedimento competitivo nos termos da LRF mediante a apresentação de propostas fechadas para aquisição de 100% da SPE Móvel. Em 14 de dezembro de 2020, a Companhia divulgou um Fato Relevante informando ao mercado em geral a existência de uma proposta conjunta das operadoras Telefonica Brasil S.A, TIM S.A e Claro S.A. no valor de R\$ 16,5 bilhões. A

operação está sujeita à aprovação do Conselho Administrativo de Defesa Econômica – CADE.

- ✳ **UPI Torres:** Alienação de 100% por meio de um procedimento competitivo nos termos da LRF. Em 26 de novembro de 2020, a Companhia divulgou um Fato Relevante informando ao mercado em geral a existência de uma proposta da Highline do Brasil II Infraestrutura de Telecomunicações S.A no valor de R\$ 1.066.902.827,00 (um bilhão, sessenta e seis milhões, novecentos e dois mil, oitocentos e vinte e sete reais) a ser pago em dinheiro. Em 23 de dezembro de 2020 a Telemar e a Oi Móvel celebraram junto à Highline o contrato de compra e venda da UPI Torres.
- ✳ **UPI Data Center:** Alienação de 100% por meio de um procedimento competitivo nos termos da LRF mediante a apresentação de propostas fechadas para aquisição de 100% da SPE Data Center. Em 26 de novembro de 2020, a Companhia a companhia divulgou Fato Relevante informando a existência de uma proposta vinculante para a aquisição da UPI Data Center no valor de R\$ 325 milhões pela Titan Venture Capital e Investimentos Ltda., cujo

contrato de compra e venda foi celebrado pela entre as partes em 14 de dezembro de 2020.

- ✳ **UPI InfraCo:** é composta por 100% da SPE InfraCo que passou a deter os ativos, passivos e direitos relacionados às atividades de fibra ótica e infraestrutura descritos no Anexo 5.3.4 do Aditamento ao PRJ. A companhia prevê alienação de até 51% das ações da SPE InfraCo considerando um valor mínimo de R\$ 20 bilhões para o valor da firma (EV).
- ✳ **UPI TVCo:** A estratégia da companhia será alienar 100% das ações da SPE TVCo que reunirá os ativos, passivos e direitos relacionados ao negócio de TV por assinatura, por meio de um procedimento competitivo, nos termos da LRF, mediante a propostas fechadas para aquisição, considerando um valor mínimo de R\$ 20 milhões e a obrigação do respectivo adquirente de compartilhar com as Recuperandas e/ou suas coligadas 50% da receita líquida do serviço de IPTV a ser oferecido aos seus clientes através da rede FTTH nos termos e condições a serem previstos no Edital do procedimento competitivo de alienação da UPI TVCo

## Telemar Norte Leste S.A.



**TELEMAR**

A TLM foi uma empresa concessionária de telefonia fundada em 1998 a partir da união de 16 empresas de telefonia atuantes em diversas regiões do Brasil. Em 2001 as empresas foram consolidadas em uma única, que formou o braço de telefonia móvel denominado Oi em 2002. A partir de 2007, todo o grupo passou a atuar unicamente sob esta marca. Em 2009, com a aquisição da Brasil Telecom S.A. e sua subsequente integração às operações da empresa, a Oi tomou a atual estrutura.

Atualmente, a TLM é controlada da Oi S.A., sendo responsável pela operação telefonia fixa.

## MERCADO DE ATUAÇÃO

O setor de telecomunicações é um setor de infraestrutura vital para a sociedade e para a atividade econômica do país.

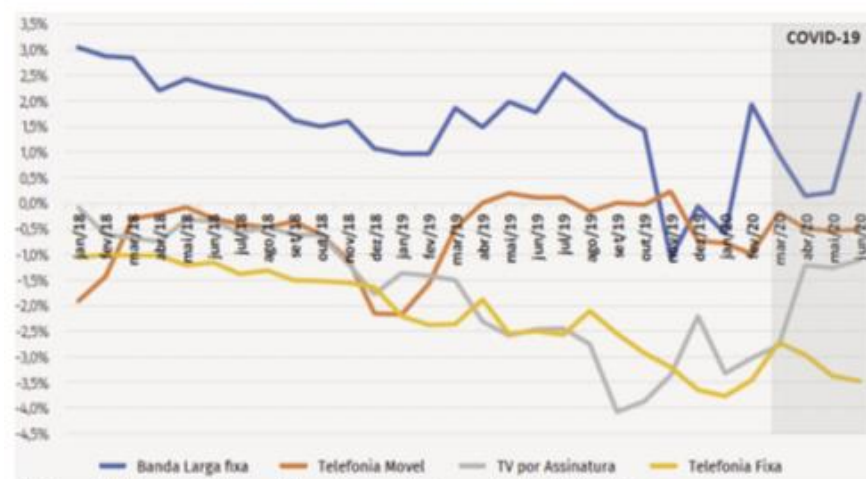
Diferentemente de alguns setores que tiveram forte queda em suas atividades, como por exemplo, transportes aéreos e turismo, em função da redução das atividades ocasionada, principalmente, pelas medidas de isolamento social durante a pandemia, o setor de telecomunicações teve incremento na demanda de alguns serviços e uso de redes no mesmo período.

Isso em função dos novos hábitos de atividades diárias, como por exemplo o home office, aulas online e entretenimento e lazer doméstico. Segundo dados da ANATEL (Agência Nacional de Telecomunicações), o consumo de dados aumentou significativamente no período de pandemia. Na primeira semana de março de 2020, o tráfego de dados aumentou (considerando a rede fixa e a móvel) em 33,9%, mantendo esse patamar desde então.

O gráfico a seguir mostra os impactos da Covid-19 no crescimento percentual de cada um dos serviços de telecomunicações no Brasil. Pode-se observar claramente a reversão de tendência

principalmente nos acessos de Banda Larga Fixa, Telefonia Fixa e TV por Assinatura a partir de março de 2020.

Crescimento trimestral percentual de acessos dos serviços de telecomunicações, Brasil, janeiro de 2018 a junho de 2020



Fonte: ANATEL – relatório analítico do impacto da pandemia da Covid-19

O relatório de panorama setorial, divulgado pela ANATEL, expôs que o setor de telecomunicações no Brasil finalizou novembro de 2020 com 313,1 milhões de acessos dentre os serviços de Telefonia Fixa, Telefonia Móvel, Banda Larga Fixa e TV por Assinatura.



Fonte: ANATEL – panorama setorial nov/2020

### Mercado de Telefonia Móvel

Segundo dados mais recentes da ANATEL, o Brasil registrou 234,0 milhões de linhas móveis em operação no mês de dezembro de 2020. Mesmo com os impactos da Covid-19 no setor de serviços no Brasil, o número de acessos de telefonia móvel cresceu 3,3% em 2020 (em relação a 2019). A tecnologia 4G já corresponde a mais de 70% dos celulares, e pela primeira vez, a modalidade de contrato pós-pago superou o pré-pago em número de contratos (pós-pago corresponderam a 50,6% dos contratos vigentes em dezembro de 2020 e o pré-pago corresponderam a 49,4%).

O setor de Telefonia Móvel vive a expectativa do leilão de tecnologia 5G que está previsto para ser realizado no 1º semestre de 2021. Além de internet mais rápida, as redes 5G utilizarão um espectro de rádio mais abrangente, permitindo que mais

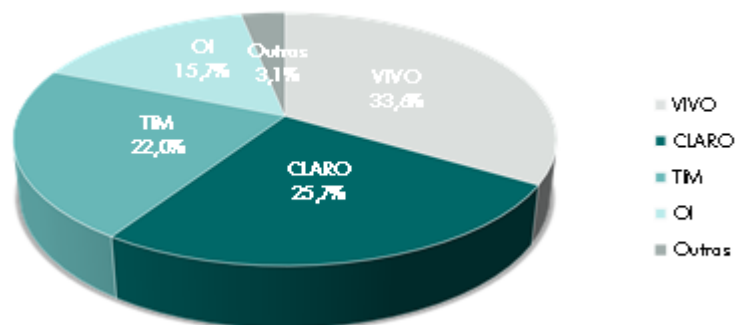
aparelhos móveis se conectem ao mesmo tempo, com maior estabilidade do que os atuais 4G, 3G e 2G.



Fonte: ANATEL (dez/2020)

Entre as prestadoras, a Vivo totalizou 78,5 milhões de acessos de telefonia móvel, sendo a líder de *market share*, seguida pela Claro, TIM e Oi. O gráfico a seguir apresenta o percentual de *market share* de cada uma das operadoras:

### Market Share - Acessos de Telefonia Móvel

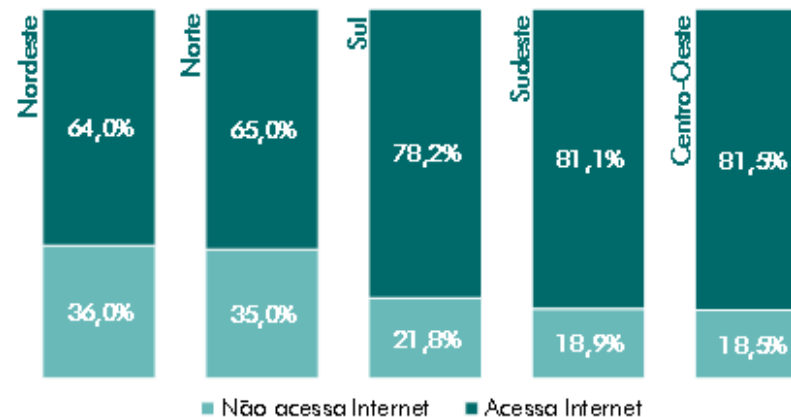


Fonte: ANATEL (dez/2020)

### Mercado de Banda Larga Fixa

O serviço de Banda Larga Fixa totalizou 35,9 milhões de contratos ativos em 2020 no Brasil, representando um crescimento de 9,4% em relação ao número de contratos em 2019. Os impactos da pandemia da Covid-19 aceleram o interesse por esse tipo de serviço, principalmente em função dos novos hábitos impulsionados pela internet (vídeo conferências, home office, serviços de delivery, uso de vídeo streaming para atividades físicas entre outros). Segundo dados do Centro de Expertise Setorial da Rede Globo, mesmo com o aumento do serviço de internet no ano passado, 25% da população brasileira ainda não tem acesso à internet. As regiões Nordeste e Norte apresentam o maior

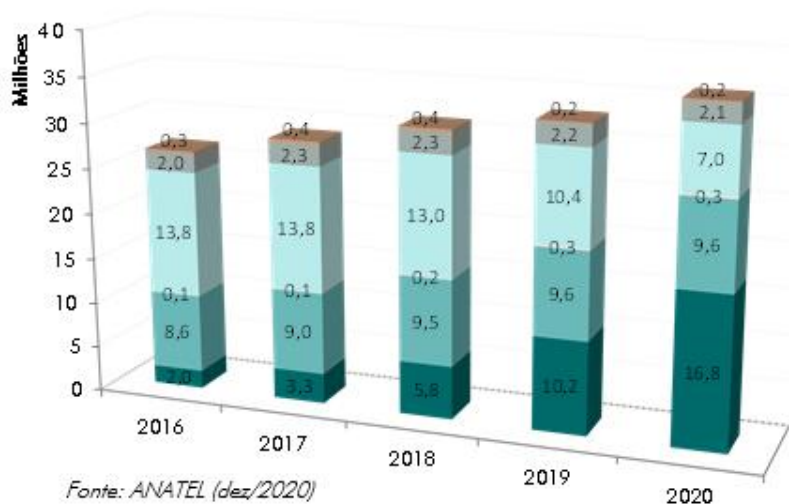
percentual de pessoas que não acessam a internet (aproximadamente um terço da população).



Fonte: Centro de Expertise Setorial da Rede Globo

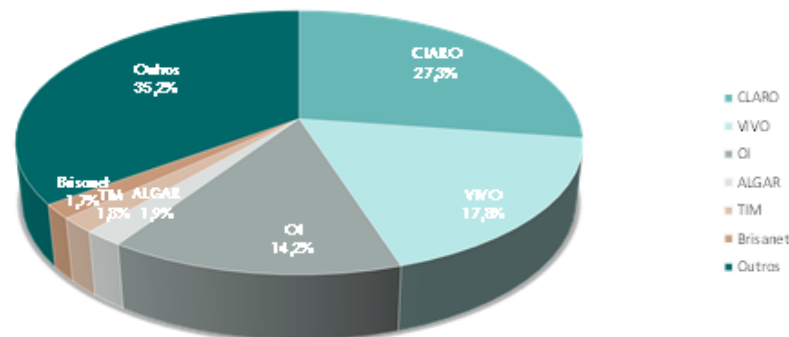
Dentre as tecnologias existentes, a Fibra Ótica foi a que mais se destacou em crescimento nos últimos anos, em função de sua velocidade e baixa interferência em comparação aos cabos metálicos. No final de 2020, a Fibra Ótica representou 46,5% da tecnologia contratada em Banda Larga no Brasil, com 16,8 milhões de acessos (um crescimento de 64% em relação ao ano anterior).

### Acessos Banda Larga Fixa por Tecnologia



Diferentemente do mercado de Telefonia Móvel, o mercado de Banda Larga Fixa é mais pulverizado. As chamadas prestadoras de pequeno porte (ppp) representam aproximadamente 35% do mercado enquanto as maiores operadoras dividem os outros 65% de participação no mercado. A tabela abaixo apresenta o *market share* das prestadoras neste segmento.

### Market Share - Banda Larga Fixa



Fonte: ANATEL (dez/2020)

Quando analisamos apenas a tecnologia de Fibra Ótica, o mercado é ainda mais pulverizado. A Vivo detém 20,3% do *market share*, seguido pela Oi com 14,6%. Claro e TIM detêm 2,8% e 2,27% de participação respectivamente. As prestadoras locais e de menor porte detêm a soma de aproximadamente 60% do *market share*, segundo dados do 4T de 2020 da Teleco – Inteligência em Telecomunicações.

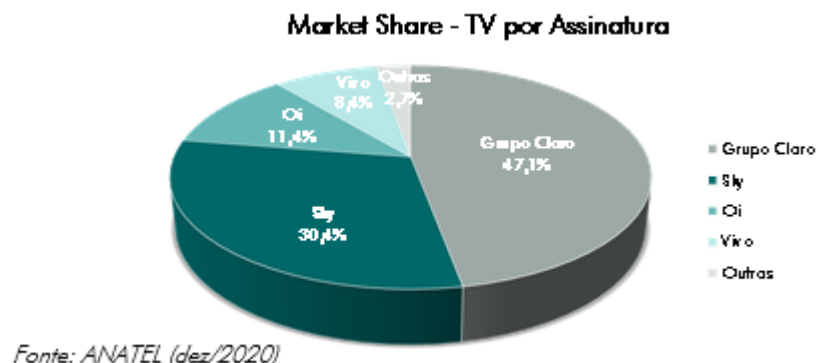
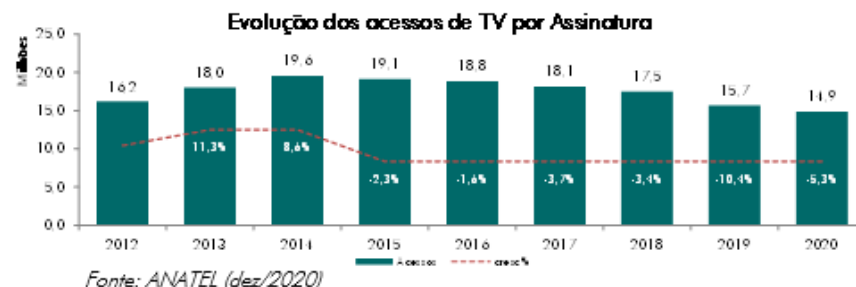
O objetivo da ANATEL é levar fibra ótica a todos os municípios brasileiros até o final de 2024. Segundo o Plano Geral de Metas de Universalização (PGMU5), publicado no Diário Oficial da União em 28 de janeiro de 2021, o cronograma previsto para a ampliação da cobertura de fibra ótica obedece a seguinte meta:



- ✂ 10% das cidades até 31 de dezembro de 2021;
- ✂ 25% das cidades até 31 de dezembro de 2022;
- ✂ 45% das cidades até 31 de dezembro de 2023; e
- ✂ 100% das cidades até 31 de dezembro de 2024.

### Mercado de TV por Assinatura

Em dezembro de 2020 o Brasil registrou 14,8 milhões de contratos ativos do serviço de TV por Assinatura, segundo dados da ANATEL. Esse número representa uma queda de 5,3% em relação a dezembro de 2019 e uma queda de aproximadamente 25,1% em relação ao pico de assinantes em 2014. A queda no mercado de TV por Assinatura pode ser explicada pela combinação da inadequação do produto à realidade econômica de boa parte da população, a transformação tecnológica e de hábitos de consumo com a concorrência direta dos serviços prestados pela internet e um forte aumento da pirataria (IPTV entre outros). Os gráficos abaixo representam respectivamente o histórico da evolução dos acessos de TV por Assinatura e o *market share* das prestadoras:

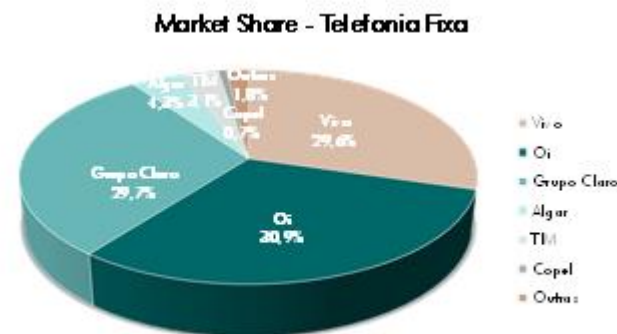


### Mercado de Telefonia Fixa

O setor de Telefonia Fixa no Brasil apresentou retração em número de acessos em 2020. Segundo a ANATEL, o número de linhas ativas atingiu 30,2 milhões em dezembro de 2020, apresentando queda pelo sexto ano consecutivo. A queda da telefonia fixa começou em 2014, após atingir um pouco mais de



44 milhões de linhas ativas. A substituição da linha fixa pela móvel foi acelerada pela massificação do 3G e depois o 4G, principalmente entre a população de menor renda. A queda atingiu tanto as concessionárias quanto as autorizadas. Em relação à participação das operadoras, a Oi detém a maior fatia do mercado de Telefonia Fixa, com 30,9% de *market share*, seguida pelo Grupo Claro e pela Vivo com 29,7% e 29,6% respectivamente.



Fonte: ANATEL (dez/2020)



Fonte: ANATEL (dez/2020)

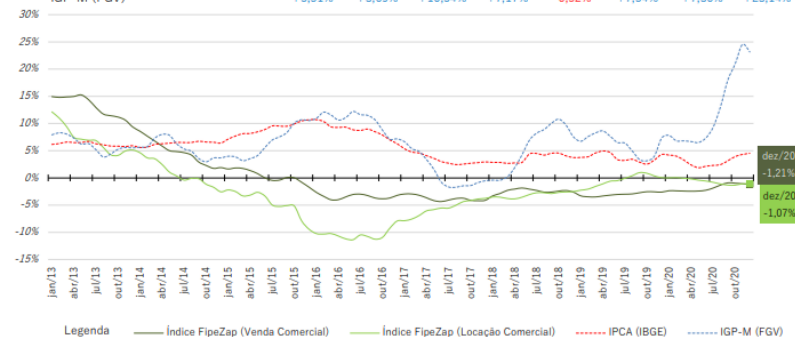
## Análise do setor Imobiliário no Brasil

O Grupo Oi possui 7.978 bens imóveis espalhados por todo o território nacional. Os impactos econômicos gerados pela pandemia da COVID-19 e os efeitos do isolamento social nas atividades imobiliárias e na construção civil, ainda estão refletidos nos números divulgados pela FipeZap em dezembro 2020. Segundo os dados divulgados, tanto o preço médio de venda quanto o preço médio de locação de salas e conjuntos comerciais de até 200m<sup>2</sup> recuaram (0,46% e 0,13% respectivamente) em dezembro de 2020. Já o IPCA e o IGP-M tiveram variações de +1,35% e +0,96% respectivamente no mesmo período. No acumulado de 12 meses, o preço médio de venda no Brasil teve queda de 1,21%, enquanto o preço médio de locação teve recuo de 1,07%. A tabela abaixo mostra a evolução dos índices de preços dos imóveis comerciais ao longo dos últimos 7 anos em comparação com IPCA e IGP-M no mesmo período, segundo dados da FipeZap.

## EVOLUÇÃO DO ÍNDICE FIPEZAP COMERCIAL

Comportamento das séries do Índice FipeZap de Venda e Locação Comercial e outros índices de preço (variações em 12 meses)

	2013	2014	2015	2016	2017	2018	2019	2020 *
● Índice FipeZap (Venda Comercial)	+9,36%	+1,89%	-1,70%	-3,21%	-4,11%	-2,62%	-2,61%	-1,21%
● Índice FipeZap (Locação Comercial)	+5,13%	-2,55%	-9,43%	-7,92%	-3,76%	-2,50%	+0,06%	-1,07%
IPCA (IBGE)	+5,91%	+6,41%	+10,67%	+6,29%	+2,95%	+3,75%	+4,31%	+4,52%
IGP-M (FGV)	+5,51%	+3,69%	+10,54%	+7,17%	-0,52%	+7,54%	+7,30%	+23,14%

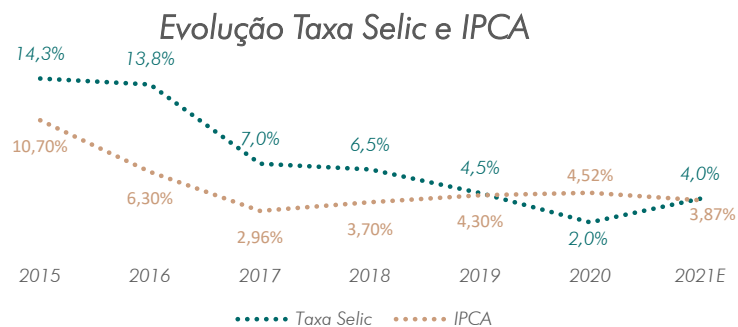


Fonte: FipeZap, IBGE e FGV. Nota: (\*) Variação acumulada nos últimos 12 meses encerrados no mês.

ÍNDICE FIPEZAP DE VENDA E LOCAÇÃO COMERCIAL

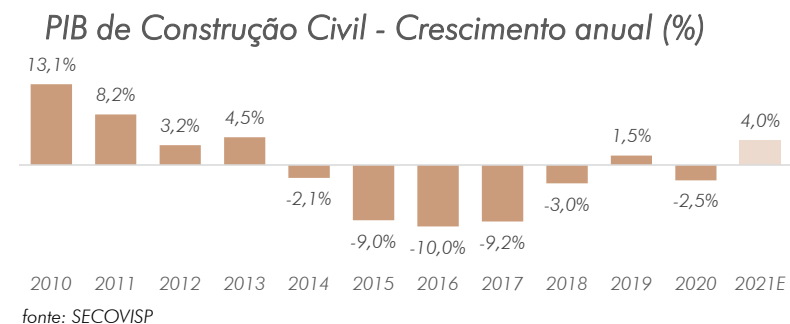
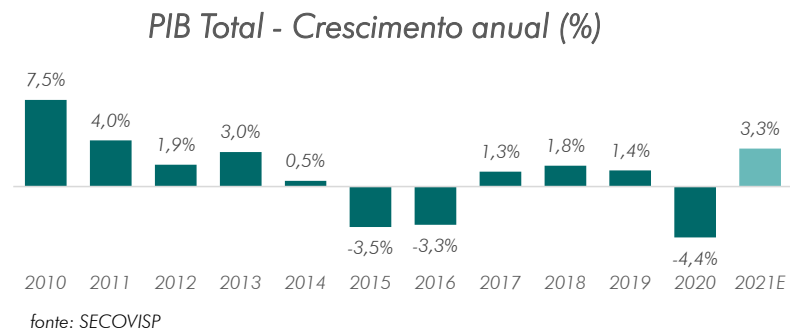
INFORME DE DEZEMBRO/2020

O ano de 2021 começou com boas expectativas para a retomada do mercado imobiliário comercial, principalmente pelo momento de juros baixos e a inflação controlada, conforme gráfico abaixo:



fonte: Relatório Focus - Fev/2021

Além disso, o Banco Central projeta, para 2021, crescimento do PIB e do PIB de Construção Civil do Brasil em 3,5% e 4,0% respectivamente, sinalizando expectativa de reaquecimento da atividade econômica do país.



# Base de Informações e Critérios da Avaliação

## Base de Informações

Na elaboração deste trabalho foram utilizados como insumos, dentre outros, as seguintes informações e documentos disponibilizados à Meden Consultoria:

- ✳ DF's auditadas históricas;
- ✳ Balancetes das companhias na data-base de 31 de dezembro de 2020;
- ✳ Organograma do Grupo;
- ✳ Relatório de Contingências do Grupo Oi;
- ✳ *Aging* da carteira de contas a receber;
- ✳ Banco de dados do ativo imobilizado do Grupo Oi;
- ✳ Listagem de imóveis do Grupo Oi;
- ✳ Laudos de avaliação de imobilizado elaborado por terceiros;
- ✳ Entrevistas com membros das companhias avaliadas;
- ✳ Informações gerenciais dos principais ativos e passivos das companhias;

- ✳ Dados públicos sobre o setor de atuação das companhias avaliadas; e
- ✳ Outras informações disponibilizadas, inclusive de forma verbal através de reuniões e discussões técnicas com a Administração da companhia.

## Critérios da Avaliação

A metodologia adotada para a avaliação de ambas as empresas foi a do Patrimônio Líquido à Preços de Mercado, utilizando como base o balancete das companhias em 31 de dezembro de 2020, conforme previsto no § 2º do Art. 6º, da Instrução CVM nº 565/15 e demais documentos listados acima.

O intuito da metodologia do Patrimônio Líquido à Preços de Mercado é o de verificar o somatório dos valores de ativos e passivos de uma empresa, analisados individualmente e isoladamente, em um cenário de liquidação ordenada.

Além disso, na mensuração do patrimônio líquido a preços de mercado, não se computa, tal como explicitado pelo Professor Eliseu Martins, “quaisquer efeitos de sinergia, sem a inclusão de



fatores intangíveis não contabilizáveis, ou, em certa circunstância, mesmo quando contabilizados alguns desses intangíveis, se forem representativos de elementos que não têm vida própria e que não podem ser comercializados independentemente”.

O ponto de partida para a avaliação são os saldos contábeis registrados dos ativos e dos passivos das companhias. Tais saldos são ajustados para refletirem seus prováveis valores de realização.

As principais etapas para identificação e avaliação dos ativos e passivos são:

- ✳ Análise das demonstrações financeiras da companhia;
- ✳ Entendimento do negócio e do mercado em que a companhia está inserida;
- ✳ Análise dos participantes de mercado;
- ✳ Identificação dos ativos e passivos sujeitos a ajuste a mercado;
- ✳ Entrevistas com a Administração da companhia;
- ✳ Definição dos critérios de avaliação a serem utilizados;
- ✳ Aplicação dos critérios apropriados para cada avaliação;
- ✳ Apuração do valor de mercado dos ativos e passivos; e

#### ✳ Análise de demais documentações necessários.

Pela análise das Demonstrações Contábeis das companhias, entendemos que os ativos mais relevantes de ambas as companhias são os bens classificados como Ativo Imobilizado, constituídos, principalmente, por Imóveis e Máquinas e Equipamentos. Além disso, foram considerados neste relatório o Carve-out realizado pela companhia, conforme descrito anteriormente, para a criação de UPI's que serão alienadas no contexto do Plano de Recuperação Judicial da companhia.

O método de avaliação para cada conta/grupo de contas podem ser visualizadas no próximo capítulo deste relatório.

Ressaltamos que não foi objeto desse trabalho a identificação e avaliação de eventuais ativos e passivos não registrados ou não revelados pela Administração da Empresa.

## Resumo dos Critérios Gerais de Avaliação

O quadro abaixo apresenta os critérios gerais definidos para avaliação de cada conta e/ou grupo de contas das empresas envolvidas na operação:

Cabe ressaltar que com o advento da lei nº 11.638/2007, que instituiu a adoção do IFRS para elaboração das Demonstrações Contábeis, através dos pronunciamentos técnicos emanados do Comitê de Pronunciamentos Contábeis – CPC, os saldos dos ativos e passivos financeiros passaram a refletir, em geral, o seu valor justo e os ativos não financeiros puderam, em alguns casos, ter seus saldos ajustados pelo valor de recuperabilidade. Com isso, muitos dos saldos apresentados nas Demonstrações Contábeis das companhias objeto deste laudo são idênticos ao seu valor de mercado.

Contas/Grupo de Contas	Principais Práticas Contábeis	Método de Avaliação
Geral	Contas com valor inferior a R\$ 5 milhões não foram analisadas, exceto se consolidadas em algum grupo de contas.	Valor não ajustado por ter sido considerado imaterial.
Caixa e Equivalentes de Caixa e Aplicações Financeiras	Este grupo é representado pelos saldos de numerários em espécie no caixa e em fundo fixo, contas bancárias e aplicações financeiras de curtíssimo prazo, de alta liquidez (normalmente com vencimento inferior a três meses), prontamente conversíveis em um montante conhecido de caixa e sujeitos a um insignificante risco de mudança de valor.	Considerado o valor contábil por não ter sido identificado sinal de ajuste a valor de mercado.
Contas a Receber	As contas a receber decorrentes de serviços prestados de telecomunicações estão avaliadas pelo valor das tarifas ou do serviço na data da prestação do serviço e não diferem de seus valores justos. Essas contas a receber também incluem os serviços prestados a clientes não faturados até a data de encerramento do exercício,	Considerado o valor contábil por não ter sido identificado sinal de ajuste a valor de mercado.

Contas/Grupo de Contas	Principais Práticas Contábeis	Método de Avaliação
	bem como as contas a receber relacionadas às vendas de aparelhos celulares, "SIM card" e acessórios. A provisão para perdas com contas a receber é mensurada por um montante igual às perdas de crédito esperadas para vida inteira dos créditos, conforme permitido pelo IFRS 9.	
Estoques	Representado substancialmente por material de consumo e outros.	Considerado o valor contábil por não ter sido identificado sinal de ajuste a valor de mercado.
Adiantamentos a Fornecedores	Adiantamento a Fornecedores de material e serviços.	Considerando a baixa probabilidade de recuperação na hipótese de liquidação ordenada, o saldo dessa conta foi zerado.
Tributos a Recuperar	Referem-se principalmente a antecipações de IR e CS, os quais serão compensados com tributos federais a serem apurados futuramente e créditos de IRRF sobre aplicações financeiras, derivativos, mútuo, órgãos públicos e outros que são utilizados como dedução nas apurações dos exercícios e CS retida na fonte sobre serviços prestados a órgãos públicos.	Considerado o valor contábil por não ter sido identificado sinal de ajuste a valor de mercado.
Outros Tributos	Substancialmente representado pelo valor do crédito referente às decisões favoráveis proferidas nos três principais processos da Companhia relativos à discussão sobre a não incidência do PIS e da COFINS sobre o ICMS. Os referidos créditos foram habilitados para compensação pela Secretaria da Receita Federal entre maio e outubro de 2019, de	Considerado o valor contábil por não ter sido identificado sinal de ajuste a valor de mercado.

Contas/Grupo de Contas	Principais Práticas Contábeis	Método de Avaliação
	<p>modo que a Companhia vem utilizando-o para quitar tributos federais vincendos desde junho de 2019. O montante total apurado do crédito foi de aproximadamente R\$ 3 bilhões, somados os três processos.</p>	
Tributos Diferidos	<p>Os créditos tributários sobre Prejuízo Fiscal e Base Negativa da Contribuição Social sobre o Lucro Líquido foram considerados no ajuste a mercado tendo em vista que, independentemente do tempo de aproveitamento desses benefícios, esses créditos não estão sujeitos a prescrição.</p>	<p>Este ativo foi utilizado na compensação do IR/CSLL, sobre as mais valias líquidas geradas pelos ajustes a mercado, até o limite legal.</p>
Depósitos e Bloqueios Judiciais	<p>Em algumas situações, por exigência legal ou determinação judicial, ou ainda, por decisão da Companhia pela apresentação de garantias, são efetuados depósitos judiciais para garantir a continuidade dos processos em discussão. Esses depósitos judiciais podem ser exigidos para processos cuja probabilidade de perda foi avaliada pela Companhia, fundamentada na opinião de seus assessores jurídicos, como provável, possível ou remota. A Companhia reconhece no ativo circulante o valor que se esperada ser resgatado de depósitos judiciais ou valor que se espera ser compensado de depósitos judiciais contra provisões nos próximos doze meses.</p> <p>Conforme estabelecido pelas respectivas legislações, os depósitos judiciais são atualizados monetariamente.</p>	<p>Considerado o valor contábil por não ter sido identificado sinal de ajuste a valor de mercado.</p>



<b>Contas/Grupo de Contas</b>	<b>Principais Práticas Contábeis</b>	<b>Método de Avaliação</b>
Créditos a Receber	Referente a créditos a receber de naturezas diversas.	Considerado o valor contábil por não ter sido identificado sinal de ajuste a valor de mercado.
Despesas Antecipadas	Representado substancialmente por despesas de comissões incorridas no cumprimento de contratos.	Considerando a baixa probabilidade de recuperação na hipótese de liquidação ordenada, o saldo dessa conta foi zerado.
Créditos a Receber SISTEL	Os créditos a receber da Fundação Sistel são decorrentes da participação da Companhia na distribuição do Superávit do plano PBS-A, devidamente aprovada pela Superintendência Nacional de Previdência Complementar (Previc). Em 31 de dezembro de 2020, a Companhia possuía 23 (vinte e três) parcelas a receber corrigidas pela rentabilidade do Plano.	Considerado o valor contábil por não ter sido identificado sinal de ajuste a valor de mercado.
Ativos Relacionados a Fundos de Pensão	Referente ao ativo junto ao Plano TCSPREV, referente a: (i) contribuições da patrocinadora sem direito de resgate pelos participantes que se desligaram do Plano; e (ii) parte do superávit do Plano, atribuído à patrocinadora. O ativo reconhecido se destina à compensação de contribuições patronais futuras. Sua composição está apresentada a seguir:	Considerado o valor contábil por não ter sido identificado sinal de ajuste a valor de mercado.
Dividendos e Juros sobre o Capital Próprio – A Receber e a Pagar	Representado pelo valor dos dividendos e JCP a receber entre empresas do grupo.	Considerado o valor contábil por não ter sido identificado sinal de ajuste a valor de mercado.

<b>Contas/Grupo de Contas</b>	<b>Principais Práticas Contábeis</b>	<b>Método de Avaliação</b>
Créditos com Partes Relacionadas	Representado pelos mútuos <i>intercompany</i> .	Considerado o valor contábil por não ter sido identificado sinal de ajuste a valor de mercado.
Demais Ativos	Representado substancialmente por aval com partes relacionadas, adiantamentos a empregados, valores a receber e outros.	Considerado o valor contábil por não ter sido identificado sinal de ajuste a valor de mercado.
Investimentos	Nas Demonstrações Financeiras Individuais da controladora as informações financeiras de controladas e controladas em conjunto, assim como as coligadas, são reconhecidas através do método de equivalência patrimonial. Os demais investimentos são registrados pelo custo de aquisição e deduzidos de provisão para ajuste ao valor de realização, quando aplicável. As políticas contábeis de controladas e controladas em conjunto estão alinhadas com as políticas adotadas pela Companhia.	Saldos avaliados pelos ajustes reflexos apurados nas controladas avaliadas.
Imobilizado	O imobilizado está demonstrado pelo custo de aquisição ou construção, deduzido da depreciação acumulada. Os custos históricos incluem gastos que são diretamente atribuíveis à aquisição dos ativos. Incluem ainda determinados gastos com instalações, quando é provável que futuros benefícios econômicos associados a esses gastos fluirão para a Companhia e os custos com desmontagem, remoção e restabelecimento de ativos. Os custos de empréstimos e financiamentos quando diretamente atribuíveis à aquisição, construção ou produção de um ativo	Os Bens móveis e imóveis foram avaliados, quando aplicável, conforme detalhamento apresentado nos capítulos seguintes. O Direito de Uso, atrelado aos bens arrendados, teve seu baixado, bem como o passivo a ele atrelado.

Contas/Grupo de Contas	Principais Práticas Contábeis	Método de Avaliação
	<p>qualificável são capitalizados no custo inicial desses ativos. Os ativos qualificáveis são aqueles que necessariamente demandam um tempo substancial para ficarem prontos para uso.</p> <p>Os custos subsequentes são incluídos no valor contábil conforme apropriado, somente quando esses ativos geram benefícios econômicos futuros e possam ser medidos de forma confiável. O saldo residual do ativo substituído é baixado. Os gastos com manutenção e reparo são registrados ao resultado durante o período em que ocorrem, entretanto são capitalizados somente quando representam claramente aumento da capacidade instalada ou da vida útil econômica.</p> <p>Os bens atrelados a contratos de arrendamento mercantil financeiro são registrados no imobilizado pelo valor justo ou, se inferior, pelo valor presente dos pagamentos mínimos do arrendamento mercantil, na data inicial do contrato.</p> <p>A depreciação é calculada pelo método linear, de acordo com a expectativa de vida útil econômica dos bens, a qual a Companhia revisa anualmente.</p>	
Intangível	<p>Ativos intangíveis com vida útil definida adquiridos são registrados ao custo, deduzido da amortização e das perdas por redução ao valor recuperável acumuladas. A amortização é reconhecida linearmente com base na vida útil estimada dos ativos. A vida útil estimada e o método de amortização são revisados no fim de cada exercício e o efeito de quaisquer mudanças nas estimativas é</p>	<p>O saldo das Licenças Regulatórias está ajustado pela perda com imparidade.</p> <p>Considerado o valor contábil por não ter sido identificado sinal de ajuste a valor de mercado.</p>

Contas/Grupo de Contas	Principais Práticas Contábeis	Método de Avaliação
	<p>contabilizado prospectivamente. Ativos intangíveis com vida útil indefinida adquiridos são registrados ao custo, deduzido das perdas por redução ao valor recuperável acumuladas.</p> <p>As licenças de software adquiridas são capitalizadas com base nos custos incorridos para adquirir os softwares e fazer com que eles estejam prontos para ser utilizados.</p> <p>Os custos associados à manutenção de softwares são reconhecidos como despesa, conforme incorridos.</p> <p>As licenças regulatórias associadas a mais valia incorporada, são amortizadas pelo prazo da concessão do STFC. As demais licenças regulatórias, da operação dos serviços de telefonia móvel, são reconhecidas ao custo de aquisição e amortizadas pelo prazo de vigência das respectivas licenças.</p>	
Fornecedores	<p>Incluem saldos com partes relacionadas, crédito da Agência Reguladora de acordo com o previsto no Aditamento ao PRJ cujo montante inscrito em dívida ativa foi objeto de Transação com base na Lei 13.988/2020.</p> <p>O cálculo do ajuste a valor presente considera os fluxos contratuais previstos no PRJ e acordo firmado com a ANATEL, descontados por taxas que variam entre 14,9% a.a. e 17,2% a.a. considerando as maturidades de cada passivo (ANATEL e outras contas a pagar).</p>	Considerado o valor contábil por não ter sido identificado sinal de ajuste a valor de mercado.

Contas/Grupo de Contas	Principais Práticas Contábeis	Método de Avaliação
Empréstimos e Financiamentos	<p>A natureza dos empréstimos e financiamentos são:</p> <ul style="list-style-type: none"> <li>✘ “Senior Notes” moeda estrangeira;</li> <li>✘ Debêntures;</li> <li>✘ Financiamentos em moeda nacional (BNDES e Outros);</li> <li>✘ Financiamento multilateral em moeda estrangeira;</li> <li>✘ Oferta Geral – Moeda nacional e estrangeira;</li> <li>✘ Mútuos e Debêntures com controladas; e</li> <li>✘ Custos de transação incorrido; e</li> <li>✘ Desconto das dívidas - O cálculo considera os fluxos contratuais previstos no PRJ, descontados por taxas que variam entre 12,6% a.a. e 16,4% a.a. a depender das respectivas maturidades e moeda de cada instrumento.</li> </ul>	Considerado o valor contábil por não ter sido identificado sinal de ajuste a valor de mercado.
Salários, Encargos e Benefícios	Referem-se aos valores originários da folha de pagamento, encargos sociais e benefícios a pagar.	Considerado o valor contábil por não ter sido identificado sinal de ajuste a valor de mercado.
Cessão de Crédito - SISTEL	Esta cessão de créditos é oriunda da antecipação dos fluxos de caixa a receber da Fundação Sistel, decorrentes da participação da Companhia na distribuição do Superávit do plano PBS-A, devidamente aprovada pela Superintendência Nacional de Previdência Complementar (Previc). Em 14 de agosto de 2020, a Companhia recebeu R\$ 459.014, sendo R\$ 362.722 na controlada Telemar, relativo à liquidação da antecipação de 28 parcelas,	Considerado o valor contábil por não ter sido identificado sinal de ajuste a valor de mercado.

<b>Contas/Grupo de Contas</b>	<b>Principais Práticas Contábeis</b>	<b>Método de Avaliação</b>
	mensais e sucessivas, correspondentes ao período de agosto de 2020 a novembro de 2022, descontadas a taxa de 11,35% a.a.	
Outros Tributos	Representado por créditos/débitos de tributos como PIS/COFINS e ICMS	Considerado o valor contábil por não ter sido identificado sinal de ajuste a valor de mercado.
Autorizações e Concessões a Pagar	Correspondem aos valores a pagar à ANATEL pelas outorgas de radiofrequência e autorizações de prestação de SMP, obtidas através de leilões, e concessões de serviços STFC.	Considerado o valor contábil por não ter sido identificado sinal de ajuste a valor de mercado.
Programa de Refinanciamento Fiscal	Os valores do parcelamento instituído pela Lei nº 11.941/2009, pela Medida Provisória nº 766/2017 e pela Lei nº 13.469/2017, segregados em principal, multas e juros incluindo-se, os débitos indicados por ocasião das reaberturas do prazo para adesão (ao parcelamento da Lei nº 11.941/2009), levadas a efeito pelas Leis nºs 12.865/2013 e 12.996/2014.	Considerado o valor contábil por não ter sido identificado sinal de ajuste a valor de mercado.
Arrendamentos a Pagar	O valor presente dos arrendamentos a pagar foi calculado, através da projeção dos pagamentos futuros fixos, que não consideram inflação projetada, descontados pelas taxas de desconto adequadas.	O saldo dessa conta foi zerado bem como a do ativo atrelado a ele, tendo em vista a hipótese de liquidação ordenada do PL a preços de mercado.
Valores a Pagar – Grupamento de Ações	Custo com emissão de ações.	Considerado o valor contábil por não ter sido identificado sinal de ajuste a valor de mercado.

<b>Contas/Grupo de Contas</b>	<b>Principais Práticas Contábeis</b>	<b>Método de Avaliação</b>
Provisão para Contrato Oneroso	Referente ao acordo de fornecimento de capacidade de transmissão de sinais de telecomunicações através de cabos submarinos que conectam a América do Norte à América do Sul e, também, contrata o fornecimento de capacidade de segmento espacial para fins de prestação do serviço de TV DTH. Dado que (a) as obrigações do contrato excedem os benefícios econômicos que se espera receber ao longo do contrato, e (b) os custos são inevitáveis, a Companhia e suas controladas, consoante o CPC 25/IAS 37, reconheceram uma obrigação onerosa mensurada ao menor custo líquido de saída do contrato trazido a valor presente.	Considerado o valor contábil por não ter sido identificado sinal de ajuste a valor de mercado.
Provisão para Contingências	Trata-se das provisões consideradas como prováveis.	Realizado estudo para o ajuste de parte das contingências possíveis
Provisão para Patrimônio Líquido Negativo	Refere-se substancialmente ao valor do Patrimônio Líquido a descoberto da controlada <i>Oi Brasil Holdings Cooperatief Ua e Portugal Telecom International Finance B.V.</i>	Considerado o valor contábil por não ter sido identificado sinal de ajuste a valor de mercado.
Provisão para Identificações a Pagar	Refere-se a valores provisionados das contingências e indenizações a pagar na operação de venda das empresas da PT, em fase de identificação.	Considerado o valor contábil por não ter sido identificado sinal de ajuste a valor de mercado.
Resultado de Exercícios Futuros	Valores recebidos antecipadamente pela cessão do direito à operação comercial e uso de ativos de infraestrutura que são reconhecidos na receita pelo período efetivo dos contratos. Incluem também taxas de habilitação/installação do serviço que são	Considerado o valor contábil por não ter sido identificado sinal de ajuste a valor de mercado.

<b>Contas/Grupo de Contas</b>	<b>Principais Práticas Contábeis</b>	<b>Método de Avaliação</b>
	reconhecidos na receita de acordo com período de utilização dos serviços pelos clientes.	
Demais Obrigações	Outras obrigações diversas.	Considerado o valor contábil por não ter sido identificado sinal de ajuste a valor de mercado.
Patrimônio Líquido	Valor dos Ativos líquidos de Passivos da Companhia.	O valor dos ajustes foi considerado em conta específica de "Ajustes a Valor Justo".



## Avaliação do Imobilizado

Na avaliação de um ativo ou passivo, o avaliador deve optar, dentre as três abordagens que podem ser utilizadas, aquela que melhor reflita o seu valor de mercado, levando em consideração os dados disponíveis para avaliação, sendo as possíveis abordagens as seguintes:

- ✳ **Abordagem de mercado:** A abordagem de mercado utiliza preços e outras informações relevantes geradas por transações de mercado envolvendo ativos, passivos ou grupo de ativos e passivos – como, por exemplo, um negócio – idêntico ou comparável (ou seja, similar);
- ✳ **Abordagem da renda:** A abordagem da renda converte valores futuros (por exemplo, fluxos de caixa ou receitas e despesas) em um valor único atual (ou seja, descontado). Quando a abordagem da renda é utilizada, a mensuração do valor justo reflete as expectativas de mercado atuais em relação a esses valores futuros; e
- ✳ **Abordagem de custo:** A abordagem de custo reflete o valor que seria necessário para substituir o ativo ou bem no momento da avaliação (normalmente referido como custo de substituição/reposição atual).

A seguir serão apresentados os critérios utilizados para a avaliação dos bens móveis e imóveis das companhias.

### Bens Imóveis

De acordo com as informações apresentadas pela companhia, na data-base da avaliação, o Grupo Oi era proprietário de 7.978 imóveis, distribuídos por todo o território nacional.

Não faz parte da presente avaliação a realização de vistorias físicas nos imóveis, de forma que a avaliação realizada se pautou nas informações disponibilizadas pela administração da companhia sobre cada um dos imóveis tais como: endereço, coordenadas geográficas, área de terreno, área construída, dentre outras. Tais informações foram consideradas como fidedignas pelo avaliador não fazendo parte do escopo do trabalho a auditoria delas.

Adicionalmente, a avaliação realizada se pautou na documentação apresentada pela companhia à ANATEL, de data-base de dezembro de 2019, na qual a companhia realiza a sua avaliação sobre o valor de mercado individual de cada classe de seu ativo imobilizado, inclusive de seus imóveis.



Por fim, foram utilizados como insumos para a avaliação dos imóveis, o resultado das avaliações pontuais realizadas por terceiros nos últimos anos das quais obtivemos acesso apenas às datas de avaliação e aos resultados encontrados.

Ressaltamos que, tendo em vista a ausência da realização de vistorias e da necessidade de adoção de algumas premissas, o resultado das análises realizadas está sujeito a variação, podendo não representar o valor exato dos ativos avaliados, mas a melhor estimativa para a avaliação realizada.

Consideramos as informações utilizadas na avaliação confiáveis, em função dos trabalhos de inventário constantemente realizados pela companhia, que são auditados por empresas de auditoria independentes e apresentados à ANATEL. Além disso, nos valem de imagens por satélites providas pelo Google para verificar a existência dos imóveis mais relevantes.

## Relação dos Imóveis Avaliados

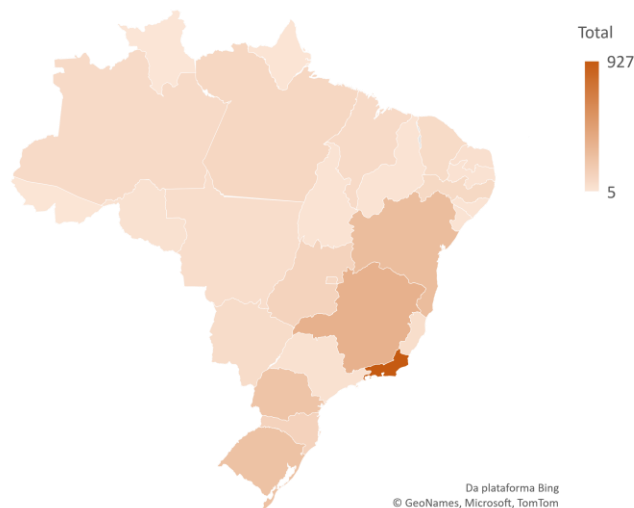
A tabela a seguir apresenta uma relação quantitativa dos imóveis avaliados para cada companhia por estado da federação:

# Imóveis por Empresa				
UF	BTSA	TLM	SMPE	Total
RJ	0	302	1	303
DF	44	1	0	45
BA	0	594	0	594
MG	0	1.067	0	1.067
GO	544	0	0	544
PR	812	0	0	812
MS	149	0	0	149
AM	0	130	2	132
RS	670	0	0	670
PE	1	246	1	248
MT	127	0	0	127
PA	0	599	7	606
SC	496	0	0	496
CE	0	576	0	576
MA	0	491	3	494
AP	0	9	1	10
RN	0	69	0	69
AL	0	68	0	68
ES	0	160	0	160
PI	0	286	0	286
PB	0	151	0	151
SP	0	1	1	2
RO	114	0	0	114
SE	0	73	0	73
TO	118	2	0	120
AC	35	0	0	35
RR	0	27	0	27
<b>Total</b>	<b>3.110</b>	<b>4.852</b>	<b>16</b>	<b>7.978</b>



A partir da verificação dos valores contábeis dos imóveis avaliados, é possível verificar a maior relevância financeira dos ativos localizados na região sudeste do país, com destaque para o estado do Rio de Janeiro.

Mapa de Relevância por Valor de Aquisição  
(Em R\$ Milhões)



### Metodologia de Avaliação

Nossa avaliação teve como base as diretrizes estabelecidas pela norma NBR 14.653 da ABNT. No entanto, devido às limitações de escopo descritas anteriormente e às simplificações metodológicas

adotadas, a avaliação realizada não atendeu os requisitos para o enquadramento do grau I de fundamentação da referida norma.

As metodologias de avaliação aplicadas no presente relatório se pautaram no Método Comparativo Direto e no Método do Custo Indireto.

✳ **Método Comparativo Direto:** Este método define o valor do terreno através da comparação com dados de mercado de imóveis localizados na região de abrangência. Inicialmente é realizada uma pesquisa de mercado buscando a composição de uma amostra representativa de imóveis com características, tanto quanto possível, semelhantes às do avaliando, usando-se toda a evidência disponível.

Os elementos pesquisados são então submetidos a uma homogeneização técnica feita com auxílio de fatores de ponderação consagrados, que visa à ponderação das características e atributos dos elementos pesquisados.

Para o presente relatório utilizou-se uma base de mais de 500.000 amostras de imóveis à venda na data-base da avaliação espalhados por todo território nacional, classificados por endereço, coordenada geográfica, tipologia, área, valor de venda, dentre outras.

A primeira etapa da avaliação consistiu em identificar os imóveis comparáveis aos ativos listados na base do Grupo Oi. Para tal, definiu-se como parâmetros principais a tipologia e a distância do dado amostral para o imóvel avaliado.

Com relação à tipologia, os imóveis foram classificados entre:

- ✳ **Fazenda** – Imóveis com área livre de terreno superior à 30.000m<sup>2</sup>;
- ✳ **Terreno** – Imóveis com pouca ou nenhuma área edificada; e
- ✳ **Imóvel** – Imóveis com preponderância de área construída sobre área não edificada.

Com relação à localização, foram selecionadas amostras a um raio de distância de 1,5km do imóvel avaliado.

Considerando as coordenadas geográficas dos imóveis e o raio da terra estabelece-se a seguinte fórmula de distância entre os imóveis:

$$a = \sin(d_{lat} / 2)^2 + \cos(lat1) * \cos(lat2) * \sin(d_{lon} / 2)^2$$

$$c = 2 * \text{atan2}(\text{sqrt}(a), \text{sqrt}(1 - a))$$

$$\text{distância} = R * c$$

onde:

$d_{lat}$  = distância entre as latitudes dos imóveis

$d_{lon}$  = distância entre as longitudes dos imóveis

R = raio aproximado da terra de 6.371km

A partir de então, foram verificadas as quantidades de amostras identificadas para cada um dos imóveis avaliados sendo o número mínimo de 10 amostras para que o imóvel fosse avaliado por este método.

As amostras selecionadas foram homogeneizadas pelos seguintes fatores:

- ✳ **Fator de Área** - Este fator corrige os valores dos imóveis pesquisados, tendo por base as respectivas áreas com relação à área em análise, e conseqüentemente o valor do imóvel avaliando.

$$F_A = \left( \frac{A_p}{A_a} \right)^{1/4}$$

Para diferenças menores que 30%

$$F_A = \left( \frac{A_p}{A_a} \right)^{1/8}$$

Para diferenças maiores que 30%



Onde:

$A_p$  = área do imóvel pesquisado

$A_a$  = área do imóvel avaliando

- ✳ **Fator de Comercialização** – Adotado um fator de 0,90 para todas as amostras analisadas representando 10% de redução em seu valor, por se tratar de ofertas não concluídas.

Com os elementos de pesquisa devidamente homogeneizados, apurou-se o valor do metro quadrado a ser aplicado por imóvel com base na média dos valores das amostras coletadas.

- ✳ **Avaliações Recentes:** Para os imóveis que tiveram seus valores avaliados por laudos de terceiros elaborados recentemente, optou-se por utilizar o valor da avaliação realizada, corrigida para a data-base de avaliação por índice como melhor estimativa de valor para o imóvel.

Para esses casos o índice de correção aplicado foi o INCC (Índice de Nacional do Custo de Construção).

- ✳ **Método do Custo Indireto:** Para os itens em que não foi possível realizar a avaliação por nenhum dos métodos

descritos acima, optou-se por se utilizar o Método do Custo Indireto.

Este método consiste na atualização do custo de aquisição dos ativos, por índices de correção divulgados pelo mercado. Posteriormente, calcula-se a depreciação do mesmo através da aplicação de uma taxa de depreciação adequada para encontrar o valor do ativo.

No presente trabalho foram utilizados os seguintes índices de correção para atualização dos ativos avaliados:

- ✳ Terrenos: IGP-M
- ✳ Benfeitorias: INCC
- ✳ Prédios: INCC

Uma vez atualizados os valores de aquisição, estes são depreciados com base na vida transcorrida do ativo avaliado. Para tal, faz-se necessário estimar a vida útil do ativo (VU) e idade aparente (IA) para definição da taxa de depreciação a ser aplicada. Para o cálculo da depreciação utilizou-se da curva de depreciação linear que considera o consumo linear da utilidade de um ativo ao longo de sua vida.

Apresentamos a seguir as vidas úteis utilizadas para cada grupo de ativos analisado:

- ✳ Terrenos: N/D
- ✳ Benfeitorias: 10 anos
- ✳ Prédios: 50 anos

Para o cálculo da vida transcorrida dos ativos, utilizou-se da data de aquisição dos ativos apontada pela administração da companhia nas planilhas de controle gerencial recebidas. Para o grupo de Prédios considerou-se um valor residual não depreciável de 20% como sendo o valor para os ativos 100% depreciados.

O detalhamento dos resultados obtidos encontra-se nos anexos deste relatório.

### Bens Móveis

Para avaliação das máquinas e equipamentos, objetos de análise deste relatório, foram utilizadas métricas de mercado, planilhas de controle gerencial fornecidas pela administração da companhia e métodos de avaliação amplamente reconhecidos pelo mercado de avaliações.

A principal fonte de informação utilizada para a elaboração da avaliação dos bens móveis do ativo imobilizado da companhia foi o banco de dados disponibilizado com o detalhamento individual da situação do ativo imobilizado das companhias do Grupo Oi na data-base deste trabalho contendo, dentre outras, as seguintes informações:

- ✳ Código da empresa
- ✳ Número de conta
- ✳ Descrição da conta
- ✳ Código de localização
- ✳ Número do ativo
- ✳ Descrição dos ativos
- ✳ Data de aquisição
- ✳ Vida Útil Econômica
- ✳ Custo de aquisição
- ✳ Depreciação acumulada
- ✳ Valor residual líquido

Em recente trabalho de inventário físico, o Grupo Oi procedeu o tombamento de seu ativo imobilizado, cujo trabalho foi homologado pela ANATEL. Desde então, a empresa vem mantendo os controles necessários à manutenção da sua base de



dados, revisada anualmente por auditoria externa independente e pela própria ANATEL.

Adicionalmente, a companhia realiza anualmente trabalho de revisão de vidas úteis, em conformidade com as melhores práticas contábeis. Dessa forma, as vidas úteis aplicadas para suas classes representam as expectativas de exaurimento de seus ativos de forma adequada.

Assim, os dados apresentados pela companhia foram considerados como fidedignos e suficientes para a realização das análises elaboradas no presente trabalho.

Na data do presente relatório, os ativos do banco de dados do imobilizado das empresas estava classificado em mais de 100 classes de imobilizados agrupados nas seguintes contas contábeis:

- ✳ Eq. e Meios de Transmissão;
- ✳ Infraestrutura;
- ✳ Rede de Acesso;
- ✳ Prédios
- ✳ Comutação;
- ✳ Outros Ativos; e
- ✳ Obras em And.

## Metodologia de Avaliação

No presente trabalho, para a avaliação dos bens móveis do Grupo Oi, utilizou-se da Abordagem do Custo através dos métodos direto e indireto.

✳ **Método do Custo Direto:** Na aplicação deste método, determina-se inicialmente o custo de reposição de um ativo similar novo que posteriormente é depreciado pela curva de utilização do ativo em análise.

Este método foi aplicado para as classes de bens representadas pelos cabos metálicos cujo valor de reposição foi calculado com base no valor de substituição da rede de cabos metálicos por cabos ópticos. Tal premissa foi utilizada uma vez que, segundo informações levantadas na análise da documentação recebida e estudos de mercado, tendo em vista a maior eficiência e menor preço dos cabos ópticos, o valor destes equipamentos seria um limitador de preço que um possível comprador estaria disposto a arcar com a aquisição de uma rede de cabos metálicos.

Em virtude do conceito de obsolescência técnica ou funcional (quando um produto ou tecnologia mais funcional, eficiente ou mais viável toma o lugar de outra tecnologia mais antiga),



os bens da base contábil de cabos metálicos receberam uma estimativa de custo de reposição considerando estudo elaborado pela engenharia do grupo que levou em consideração o preço do cabo ótico (menor custo e mais eficiente), o total de domicílios atendidos pelo Grupo Oi (considerando os setores censitários do IBGE R1 e R2) e a estimativa de cabeamento utilizado por domicílio.

✳ **Método do Custo Indireto:** Para os demais itens da base, utilizou-se do método do custo indireto, no qual o valor de reposição dos ativos foi calculado com base em um índice de correção monetária considerado adequado para a correção do bem avaliado.

A tabela abaixo apresenta os índices utilizados por classe de ativo:

<u>Classe</u>	<u>Índice</u>
Comutação	IPCA - COMUNICAÇÃO
Eq. e Meios de Transmissão	IPCA - COMUNICAÇÃO
Infra Estrutura	IPCA - COMUNICAÇÃO
Rede de Acesso	IPCA - COMUNICAÇÃO
Outros Ativos	IPCA - COMUNICAÇÃO
Móveis e Utensílios	IPCA

As classes de obras em andamento e de intangíveis tiveram seus valores contábeis mantidos como melhor estimativa de valor.

✳ **Depreciação e Valor Residual:** Para o cálculo da depreciação e valor residual, considerando que a companhia realiza anualmente um estudo de revisão de Vida Útil Econômica (VUE) de cada classe a fim de alinhar a depreciação contábil à depreciação real, adotamos os valores residuais e as VUEs aplicados pela empresa como as melhores estimativas para avaliação realizada.

As idades aparentes dos ativos foram calculadas com base nas datas de aquisição informadas no banco de dados ou no cálculo através da análise da depreciação contábil transcorrida, sendo utilizado a data mais antiga das duas.

Os métodos e procedimentos adotados para a realização das análises dos bens móveis foram pautados nos preceitos e diretrizes estabelecidos na Norma Brasileira de Avaliações publicada pela ABNT Associação Brasileira de Normas Técnicas, NBR 14 653.

Conforme descrito anteriormente, adotamos como metodologia principal para avaliação dos bens móveis do Grupo Oi a



Abordagem do Custo, atendendo ao grau de Parecer Técnico da referida norma (considerando a documentação recebida, a ausência de vistoria técnica e as análises realizadas).

### Avaliação das UPI's

Conforme descrito no capítulo Informações sobre as Companhias Avaliadas, o Grupo Oi está segregando parte de seus Ativos em UPI's as quais, segundo o aditamento ao PRJ aprovado, foram ou serão vendidas para terceiros.

Na data do presente relatório, a UPI Torres já foi alienada para a Highline do Brasil, pelo valor de R\$ 1.066.902.827,00. As demais UPI's foram segregadas formando SPEs com os seguintes saldos contábeis:

CARVE-OUT	UPI MÓVEL	UPI INFRA CO	UPI DATA CENTER	UPI TVCo
<b>Total Ativo</b>	<b>11.954.560.649</b>	<b>6.823.530.812</b>	<b>97.104.753</b>	<b>1.579.680.561</b>
Ativo Circulante	1.105.974.675	451.758.596	29.490.579	331.735.144
Ativo Não Circulante	10.848.585.974	6.371.772.216	67.614.174	1.247.945.417
<b>Total do Passivo</b>	<b>11.954.560.649</b>	<b>6.823.530.812</b>	<b>97.104.753</b>	<b>1.579.680.561</b>
Passivo Circulante	1.921.055.301	938.976.816	7.626.467	276.138.949
Passivo Não Circulante	4.500.254.625	186.788.365	5.388.356	1.182.816.496
Patrimônio Líquido	5.533.250.723	5.697.765.631	84.089.930	120.725.116

Uma vez que a metodologia do Patrimônio Líquido a Mercado busca encontrar o valor provável da realização de venda ordenada no mercado, e visto que este é o caso concreto do

Grupo Oi, entende-se que o valor das propostas recebidas pela Companhia para a venda destas UPI's é a melhor *proxy* para avaliação de seu valor de mercado.

Assim, prosseguimos a ajustar o balanço da Oi S.A. considerando a valoração a mercado desta lista de ativos pelo preço das propostas.

## Avaliação do Patrimônio Líquido a Mercado de Oi

Abaixo, são apresentados os principais ajustes no Patrimônio Líquido da Oi:

### Imobilizado

A Oi S.A. (visão Controladora) possui na data-base do relatório a seguinte composição contábil do seu ativo imobilizado:

<i>Imobilizado</i>	<i>Valor de Aquisição</i>	<i>Depreciação Acumulada</i>	<i>Valor Residual</i>
Eq. e Meios de Transmissão	27.045.617.729	(22.731.347.725)	4.314.270.005
Infra Estrutura	6.031.660.204	(4.836.631.704)	1.195.028.500
Comutação	6.542.612.569	(6.478.048.738)	64.563.831
Prédios	1.746.512.202	(1.531.178.381)	215.333.822
Outros Ativos	1.649.976.701	(1.424.658.121)	225.318.580
Obras em And.	247.096.696	-	247.096.696
Arrendamentos	794.502.403	(115.097.417)	679.404.986
<b>Total</b>	<b>44.057.978.505</b>	<b>(37.116.962.085)</b>	<b>6.941.016.420</b>

Dado a relevância dos ajustes identificados na classe de Prédios, onde estão alocados os imóveis da companhia, a avaliação do ativo imobilizado realizada foi segregada em duas partes:

- ✳ Avaliação dos Bens Imóveis; e
- ✳ Avaliação dos Bens Móveis.

### Bens Imóveis

De acordo com os controles gerenciais apresentados pela companhia, a Oi S.A. (visão Controladora) possuía, na data-base do presente relatório, um total de 3.110 imóveis alocados na conta de “Prédios”. A tabela a seguir apresenta um resumo da avaliação realizada indicando a proporção de imóveis avaliados por cada uma das metodologias descritas nos capítulos anteriores:

<i>Método</i>	<i>#</i>	<i>Valor Contábil</i>	<i>Valor de Avaliação</i>
Comparativo Direto	545	100.648.374	1.314.789.585
Laudo Terceiros	15	9.293.335	374.194.477
Indireto	2.550	98.853.288	1.558.127.429
<b>Total</b>	<b>3.110</b>	<b>208.794.997</b>	<b>3.247.111.492</b>

A diferença de valor entre o valor contábil dos imóveis avaliados e a conta contábil de Prédios é representada por classes de infraestrutura específicas, como Elevadores, *Containers*, etc. que foram ajustados pelo índice de correção INCC.

O detalhamento da avaliação encontra-se nos anexos deste relatório.



## Bens Móveis

Os demais bens do ativo imobilizado da Oi S.A. foram avaliados através da atualização dos preços por índices de correção conforme detalhado nos capítulos anteriores.

A tabela abaixo apresenta um resumo dos resultados encontrados no presente trabalho por classe:

<i>Imobilizado</i>	<i>Valor Residual</i>	<i>Valor Avaliação</i>
<i>Eq. e Meios de Transmissão</i>	<i>4.314.270.005</i>	<i>4.000.931.119</i>
<i>Infra Estrutura</i>	<i>1.195.028.500</i>	<i>1.747.496.220</i>
<i>Comutação</i>	<i>64.563.831</i>	<i>79.082.119</i>
<i>Predios</i>	<i>215.333.822</i>	<i>3.255.383.126</i>
<i>Outros Ativos</i>	<i>225.318.580</i>	<i>234.385.115</i>
<i>Obras em And.</i>	<i>247.096.696</i>	<i>247.096.696</i>
<i>Arrendamentos</i>	<i>679.404.986</i>	<i>679.404.986</i>
<b><i>Total</i></b>	<b><i>6.941.016.420</i></b>	<b><i>10.243.779.381</i></b>

## Avaliação das UPI's

Os grupos de ativos e passivos vertidos para as UPI's foram avaliadas conforme propostas de aquisição recebidas pelo Grupo Oi. Uma vez que há expectativa de realização da venda destas UPI's, é considerada a provisão para imposto de renda sobre o ganho de capital gerado nestas operações.

Assim, foi considerada a baixa dos ativos e passivos vertidos com a subsequente consideração do valor de venda no patrimônio da companhia.

## Demais Ativos

A companhia possui saldo de prejuízo fiscal acumulado e base negativa de IR/CSLL registrado em sua contabilidade. Este saldo é utilizado para compensar o IR Diferido gerado no momento da avaliação a mercado dos seus bens e ativos.

Uma vez que os ativos que apresentam ajustes a mercado estão concentrados em poucas companhias do grupo, apenas a base negativa destas empresas foi aproveitada. Nesse contexto, há aproveitamento deste benefício na TLM, Oi S.A., Oi Móvel e BrT Comunicação Multimídia S.A.

Para as demais companhias, não foram realizados ajustes nesta conta por não haver expectativa de aproveitamento da base negativa de IR/CSLL.

Ainda, foi realizada uma análise relacionada às contingências possíveis sendo uma parte destas ativada conforme histórico de migração das contingências de possível para provável.



## Valor do Patrimônio Líquido a Mercado de Oi

A tabela abaixo apresenta o valor do Patrimônio Líquido a Mercado de Oi, com os ajustes mencionados acima, na data-base de 31/12/2020.

OI S.A. - EM RECUPERAÇÃO JUDICIAL	DEMONSTRAÇÕES CONTÁBEIS		
BALANÇO PATRIMONIAL (EM R\$)	SALDOS EM 31/12/2020	AJUSTES A MERCADO	SALDOS A VALOR DE MERCADO EM 31/12/2020
<b>ATIVO CIRCULANTE</b>	<b>5.959.919.377,98</b>	<b>(291.454.558,34)</b>	<b>5.668.464.819,64</b>
Caixa e equivalentes de caixa	1.952.680.428,78	-	1.952.680.428,78
Aplicações Financeiras	184.681.545,60	-	184.681.545,60
Créditos com Partes Relacionadas	33.911.538,80	-	33.911.538,80
Contas a Receber	1.400.569.439,87	-	1.400.569.439,87
Estoques	66.032.728,52	-	66.032.728,52
Tributos Correntes a Recuperar	45.159.241,45	-	45.159.241,45
Outros Tributos	929.571.707,13	-	929.571.707,13
Depósitos e bloqueios judiciais	716.046.838,24	-	716.046.838,24
Dividendos e juros sobre capital próprio	2.466.169,76	-	2.466.169,76
Ativos Relacionados a Fundos de Pensão	4.984.244,71	-	4.984.244,71
Despesas Antecipadas	233.951.590,77	(233.951.590,77)	-
Adiantamento a fornecedores	57.502.967,57	(57.502.967,57)	-
Ativos mantidos para venda	43.418.215,82	-	43.418.215,82
Demais Ativos	288.942.720,96	-	288.942.720,96
<b>ATIVO NÃO CIRCULANTE</b>	<b>32.565.282.022,11</b>	<b>17.963.842.779,11</b>	<b>50.529.124.801,22</b>
<b>ATIVO REALIZÁVEL A LONGO PRAZO</b>	<b>15.160.428.805,73</b>	<b>(3.812.461.335,47)</b>	<b>11.347.967.470,26</b>
Créditos com Partes Relacionadas	7.587.659.726,47	-	7.587.659.726,47
Aplicações Financeiras a Valor Justo	3.173.875,21	-	3.173.875,21
Tributos Diferidos	3.724.397.524,92	(3.724.397.524,92)	-
Outros Tributos	445.186.734,07	-	445.186.734,07
Depósitos e bloqueios judiciais	3.220.445.315,06	-	3.220.445.315,06
Ativos Relacionados a Fundos de Pensão	36.917.164,29	-	36.917.164,29
Despesas Antecipadas	76.087.247,81	(76.087.247,81)	-
Créditos a receber da Sistel	42.861.566,49	-	42.861.566,49
Adiantamentos a Fornecedores	11.976.562,74	(11.976.562,74)	-
Demais Ativos	11.723.088,67	-	11.723.088,67
<b>INVESTIMENTOS</b>	<b>7.410.643.096,24</b>	<b>19.152.970.274,96</b>	<b>26.563.613.371,20</b>
<b>IMOBILIZADO</b>	<b>6.941.016.419,70</b>	<b>2.623.357.975,39</b>	<b>9.564.374.395,09</b>
Eq. e Meios de Transmissão	4.314.270.004,61	(313.338.885,19)	4.000.931.119,42
Infra Estrutura	1.195.028.499,96	552.467.719,97	1.747.496.219,93
Comutação	64.563.831,28	14.518.287,34	79.082.118,62
Predios	215.333.821,69	3.040.049.304,37	3.255.383.126,06
Outros Ativos	225.318.580,23	9.066.534,92	234.385.115,15
Arrendamentos	679.404.986,02	(679.404.986,02)	-
Obras em And.	247.096.695,91	-	247.096.695,91
Comunicação de Dados	0,00	(0,00)	-
<b>INTANGÍVEL</b>	<b>3.053.193.700,44</b>	<b>(24.135,76)</b>	<b>3.053.169.564,68</b>
Sistema Proc. Dados	5.708.583,54	-	5.708.583,54
Marcas Patentes	116.270.793,70	-	116.270.793,70
Licenças regulatórias	2.986.175.015,05	-	2.986.175.015,05
Outros Intangíveis	(55.068.844,56)	-	(55.068.844,56)
Goodwill	24.135,76	(24.135,76)	-
Bia Intangível	84.016,95	-	84.016,95
<b>TOTAL DO ATIVO</b>	<b>38.525.201.400,09</b>	<b>17.672.388.220,77</b>	<b>56.197.589.620,86</b>

OI S.A. - EM RECUPERAÇÃO JUDICIAL	DEMONSTRAÇÕES CONTÁBEIS		
BALANÇO PATRIMONIAL (EM R\$)	SALDOS EM 31/12/2020	AJUSTES A MERCADO	SALDOS A VALOR DE MERCADO EM 31/12/2020
<b>PASSIVO CIRCULANTE</b>	<b>3.044.304.776,68</b>	<b>641.735.676,69</b>	<b>3.686.040.453,37</b>
Obrigações Sociais e Trabalhistas	284.171.031,10	-	284.171.031,10
Fornecedores	904.682.007,45	-	904.682.007,45
Fornecedores RJ	65.389.401,41	-	65.389.401,41
Empréstimos e Financiamentos	408.026.986,78	-	408.026.986,78
Partes Relacionadas	(0,10)	-	(0,10)
Instrumentos financeiros derivativos	10.967.404,09	-	10.967.404,09
Outros tributos	174.097.237,18	-	174.097.237,18
Dividendos e JCP a Pagar	4.774.565,25	-	4.774.565,25
Autorizações e concessões a pagar	17.828.175,72	-	17.828.175,72
Programa de refinanciamento fiscal	55.783.575,04	-	55.783.575,04
Provisão para Contingências	471.867.415,08	-	471.867.415,08
Arrendamentos a Pagar	146.414.053,13	(146.414.053,13)	-
Tributos Diferidos	(0,00)	788.149.729,82	788.149.729,82
Cessão de crédito - Sistel	41.267.910,68	-	41.267.910,68
Demais obrigações	459.035.013,87	-	459.035.013,87
<b>PASSIVO NÃO CIRCULANTE</b>	<b>27.729.404.385,19</b>	<b>(452.425.152,52)</b>	<b>27.276.979.232,67</b>
Fornecedores	57.889.331,10	-	57.889.331,10
Fornecedores RJ	28.165.811,84	-	28.165.811,84
Obrigações Anatel	1.358.421.768,50	-	1.358.421.768,50
Empréstimos e Financiamentos	12.935.035.172,18	-	12.935.035.172,18
Partes Relacionadas	1.591.963.799,72	-	1.591.963.799,72
Outros tributos	549.828.537,63	-	549.828.537,63
Programa de refinanciamento fiscal	156.844.671,12	-	156.844.671,12
Cessão de crédito - Sistel	37.828.917,97	-	37.828.917,97
Provisão para Contingências	2.115.356.538,46	89.380.441,36	2.204.736.979,82
Arrendamentos a Pagar	541.805.593,88	(541.805.593,88)	-
Provisão para Patrimônio Líquido Negativo	6.017.583.036,56	-	6.017.583.036,56
Demais obrigações	2.338.681.206,23	-	2.338.681.206,23
<b>PATRIMÔNIO LÍQUIDO</b>	<b>7.751.492.238,22</b>	<b>17.483.077.696,61</b>	<b>25.234.569.934,83</b>
Ajustes a Mercado	-	17.483.077.696,61	17.483.077.696,61
<b>TOTAL DO PASSIVO</b>	<b>38.525.201.400,09</b>	<b>17.672.388.220,77</b>	<b>56.197.589.620,86</b>



## Avaliação do Patrimônio Líquido a Mercado de TLM

Abaixo, são apresentados os principais ajustes no Patrimônio Líquido da TLM:

### Imobilizado

A TLM possui na data-base do relatório a seguinte composição contábil do seu ativo imobilizado:

Imobilizado	Valor de Aquisição	Depreciação Acumulada	Valor Residual
Eq. e Meios de Transmissão	38.639.609.240	(29.861.083.800)	8.778.525.440
Infra Estrutura	9.579.241.255	(7.019.107.540)	2.560.133.715
Comutação	10.320.074.181	(10.123.549.996)	196.524.186
Prédios	2.217.640.169	(1.871.271.115)	346.369.054
Outros Ativos	2.402.596.867	(1.993.400.049)	409.196.818
Obras em And.	740.101.180	-	740.101.180
Arrendamentos	2.189.630.798	(324.483.215)	1.865.147.583
<b>Total</b>	<b>66.088.893.690</b>	<b>(51.192.895.716)</b>	<b>14.895.997.974</b>

Dado a relevância dos ajustes identificados na classe de Prédios, onde estão alocados os imóveis da companhia, a avaliação do ativo imobilizado realizada foi segregada em duas partes:

- ✳ Avaliação dos Bens Imóveis; e
- ✳ Avaliação dos Bens Móveis.

### Bens Imóveis

De acordo com os controles gerenciais apresentados pela companhia, a TLM possuía, na data-base do presente relatório, um total de 4.852 imóveis alocados na conta de “Prédios”. A tabela a seguir apresenta um resumo da avaliação realizada indicando a proporção de imóveis avaliados por cada uma das metodologias descritas nos capítulos anteriores:

Método	#	Valor Contábil	Valor de Avaliação
Comparativo Direto	379	157.955.964	1.864.154.460
Laudo Terceiros	38	14.077.952	485.643.025
Indireto	4.435	163.023.054	1.917.747.899
<b>Total</b>	<b>4.852</b>	<b>335.056.970</b>	<b>4.267.545.383</b>

A diferença de valor entre o valor contábil dos imóveis avaliados e a conta contábil de Prédios é representada por classes de infraestrutura específicas, como Elevadores, *Containers*, etc. que foram ajustados pelo índice de correção INCC.

O detalhamento da avaliação encontra-se nos anexos deste relatório.



## Bens Móveis

Os demais bens do ativo imobilizado da TLM foram avaliados através da atualização dos preços por índices de correção conforme detalhado nos capítulos anteriores.

A tabela abaixo apresenta um resumo dos resultados encontrados no presente trabalho por classe:

<i>Imobilizado</i>	<i>Valor Residual</i>	<i>Valor Avaliação</i>
<i>Eq. e Meios de Transmissão</i>	<i>8.778.525.440</i>	<i>7.959.628.837</i>
<i>Infra Estrutura</i>	<i>2.560.133.715</i>	<i>3.597.231.668</i>
<i>Comutação</i>	<i>196.524.186</i>	<i>187.240.233</i>
<i>Predios</i>	<i>346.369.054</i>	<i>4.307.292.466</i>
<i>Outros Ativos</i>	<i>409.196.818</i>	<i>433.099.998</i>
<i>Obras em And.</i>	<i>740.101.180</i>	<i>740.101.180</i>
<i>Arrendamentos</i>	<i>1.865.147.583</i>	<i>1.865.147.583</i>
<b><i>Total</i></b>	<b><i>14.895.997.974</i></b>	<b><i>19.089.741.967</i></b>

## Avaliação das UPI's

Os grupos de ativos e passivos vertidos para as UPI's foram avaliadas conforme propostas de aquisição recebidas pelo Grupo Oi. Uma vez que há expectativa de realização da venda destas UPI's, é considerada a provisão para imposto de renda sobre o ganho de capital gerado nestas operações.

Assim, foi considerada a baixa dos ativos e passivos vertidos com a subsequente consideração do valor de venda no patrimônio da companhia.

## Demais Ativos

A companhia possui saldo de prejuízo fiscal acumulado e base negativa de IR/CSLL registrado em sua contabilidade. Este saldo é utilizado para compensar o IR Diferido gerado no momento da avaliação a mercado dos seus bens e ativos.

Uma vez que os ativos que apresentam ajustes a mercado estão concentrados em poucas companhias do grupo, apenas a base negativa destas empresas foi aproveitada. Nesse contexto, há aproveitamento deste benefício na TLM, Oi S.A., Oi Móvel e BrT Comunicação Multimídia S.A.

Para as demais companhias, não foram realizados ajustes nesta conta por não haver expectativa de aproveitamento da base negativa de IR/CSLL.

Ainda, foi realizada uma análise relacionada às contingências possíveis sendo uma parte destas ativada conforme histórico de migração das contingências de possível para provável.

## Valor do Patrimônio Líquido a Mercado de TLM

A tabela abaixo apresenta o valor do Patrimônio Líquido a Mercado de TLM, com os ajustes mencionados acima, na data-base de 31/12/2020.

TELEMAR NORTE LESTE S.A. - EM RECUPERAÇÃO JUDICIAL	DEMONSTRAÇÕES CONTÁBEIS		
BALANÇO PATRIMONIAL (EM R\$)	SALDOS EM 31/12/2020	AJUSTES A MERCADO	SALDOS A VALOR DE MERCADO EM 31/12/2020
<b>ATIVO CIRCULANTE</b>	<b>7.397.109.157,65</b>	<b>(453.541.626,70)</b>	<b>6.943.567.530,95</b>
Caixa e equivalentes de caixa	747.807.320,49	-	747.807.320,49
Aplicações Financeiras	4.445.128,85	-	4.445.128,85
Contas a Receber	2.555.421.184,46	-	2.555.421.184,46
Estoques	127.720.920,10	-	127.720.920,10
Tributos Correntes a Recuperar	94.846.807,52	-	94.846.807,52
Outros Tributos	289.875.507,34	-	289.875.507,34
Depósitos e bloqueios judiciais	343.031.189,75	-	343.031.189,75
Dividendos e juros sobre capital próprio	2.448.393.786,44	-	2.448.393.786,44
Despesas Antecipadas	260.539.362,04	(260.539.362,04)	-
Adiantamento a fornecedores	193.002.264,66	(193.002.264,66)	-
Ativos mantidos para venda	3.883.740,92	-	3.883.740,92
Demais Ativos	328.141.945,08	-	328.141.945,08
<b>ATIVO NÃO CIRCULANTE</b>	<b>22.632.129.320,67</b>	<b>18.915.281.116,77</b>	<b>41.547.410.437,44</b>
<b>ATIVO REALIZÁVEL A LONGO PRAZO</b>	<b>3.476.845.067,17</b>	<b>(171.411.654,99)</b>	<b>3.305.433.412,18</b>
Créditos com Partes Relacionadas	59.889.010,84	-	59.889.010,84
Tributos Diferidos	0,06	(0,06)	-
Outros Tributos	322.327.277,57	-	322.327.277,57
Depósitos e bloqueios judiciais	2.456.496.855,62	-	2.456.496.855,62
Despesas Antecipadas	115.328.149,02	(115.328.149,02)	-
Créditos a receber da Sistel	161.455.635,40	-	161.455.635,40
Adiantamentos a Fornecedores	56.083.505,91	(56.083.505,91)	-
Demais Ativos	305.264.632,75	-	305.264.632,75
<b>INVESTIMENTOS</b>	<b>4.232.432.575,46</b>	<b>16.758.113.089,41</b>	<b>20.990.545.664,87</b>
<b>IMOBILIZADO</b>	<b>14.895.997.974,35</b>	<b>2.328.596.409,94</b>	<b>17.224.594.384,29</b>
Eq. e Meios de Transmissão	8.778.525.439,90	(818.896.602,42)	7.959.628.837,48
Infra Estrutura	2.560.133.714,52	1.037.097.953,84	3.597.231.668,36
Comutação	196.524.185,52	(9.283.952,04)	187.240.233,48
Predios	346.369.053,68	3.960.923.412,69	4.307.292.466,37
Outros Ativos	409.196.817,78	23.903.180,40	433.099.998,18
Arrendamentos	1.865.147.582,53	(1.865.147.582,53)	-
Obras em And.	740.101.180,42	-	740.101.180,42
Comunicação de Dados	-	-	-
<b>INTANGÍVEL</b>	<b>26.853.703,69</b>	<b>(16.727,59)</b>	<b>26.836.976,10</b>
Sistema Proc. Dados	14.465.301,48	-	14.465.301,48
Marcas Patentes	1.069.289,61	-	1.069.289,61
Licenças regulatórias	-	-	-
Outros Intangíveis	11.151.429,37	-	11.151.429,37
Goodwill	16.727,59	(16.727,59)	-
Bia Intangível	150.955,64	-	150.955,64
<b>TOTAL DO ATIVO</b>	<b>30.029.238.478,32</b>	<b>18.461.739.490,07</b>	<b>48.490.977.968,39</b>

TELEMAR NORTE LESTE S.A. - EM RECUPERAÇÃO JUDICIAL	DEMONSTRAÇÕES CONTÁBEIS		
BALANÇO PATRIMONIAL (EM R\$)	SALDOS EM 31/12/2020	AJUSTES A MERCADO	SALDOS A VALOR DE MERCADO EM 31/12/2020
<b>PASSIVO CIRCULANTE</b>	<b>4.207.172.039,65</b>	<b>666.563.294,27</b>	<b>4.873.735.333,92</b>
Obrigações Sociais e Trabalhistas	192.161.061,66	-	192.161.061,66
Fornecedores	1.304.907.327,60	-	1.304.907.327,60
Fornecedores RJ	311.592.339,67	-	311.592.339,67
Empréstimos e Financiamentos	0,13	-	0,13
Outros tributos	251.500.162,32	-	251.500.162,32
Dividendos e JCP a Pagar	820.541.856,98	-	820.541.856,98
Autorizações e concessões a pagar	25.586.783,48	-	25.586.783,48
Programa de refinanciamento fiscal	26.901.309,29	-	26.901.309,29
Cessão de crédito - Sistel	155.452.478,46	-	155.452.478,46
Provisão para Contingências	184.507.140,35	-	184.507.140,35
Arrendamentos a Pagar	340.858.190,68	(340.858.190,68)	-
Tributos Diferidos	(0,00)	1.007.421.484,95	1.007.421.484,95
Demais obrigações	593.163.389,03	-	593.163.389,03
<b>PASSIVO NÃO CIRCULANTE</b>	<b>18.665.376.472,26</b>	<b>(1.320.505.054,78)</b>	<b>17.344.871.417,48</b>
Fornecedores	22.745.962,65	-	22.745.962,65
Fornecedores RJ	403.924.492,05	-	403.924.492,05
Obrigações Anatel	2.825.086.526,62	-	2.825.086.526,62
Empréstimos e Financiamentos	7.391.328.988,12	-	7.391.328.988,12
Partes Relacionadas	1.108.146,62	-	1.108.146,62
Outros tributos	381.168.456,96	-	381.168.456,96
Programa de refinanciamento fiscal	76.220.376,33	-	76.220.376,33
Cessão de crédito - Sistel	142.498.105,14	-	142.498.105,14
Provisão para Contingências	2.174.323.142,66	242.920.454,33	2.417.243.596,99
Arrendamentos a Pagar	1.563.425.509,11	(1.563.425.509,11)	-
Provisão para Patrimônio Líquido Negativo	247.492.553,02	-	247.492.553,02
Demais obrigações	3.436.054.212,98	-	3.436.054.212,98
<b>PATRIMÔNIO LÍQUIDO</b>	<b>7.156.689.966,41</b>	<b>19.115.681.250,58</b>	<b>26.272.371.216,99</b>
Ajuste a Valor de Mercado	-	19.115.681.250,58	19.115.681.250,58
<b>TOTAL DO PASSIVO</b>	<b>30.029.238.478,32</b>	<b>18.461.739.490,07</b>	<b>48.490.977.968,39</b>

## Relação de Troca

Com base nas informações apresentadas nos capítulos anteriores, é possível calcular a relação de troca de ações da TLM por ações da Oi, avaliadas ambas pelo valor do Patrimônio Líquido a Mercado, em 31 de dezembro de 2020, segundo os mesmos critérios, conforme a tabela abaixo:

Oi S.A.	Valor Contábil	PL a Mercado
<b>Total Ativo</b>	<b>38.525.201.400</b>	<b>56.197.589.621</b>
Ativo Circulante	5.959.919.378	5.668.464.820
Ativo Não Circulante	32.565.282.022	50.529.124.801
<b>Total do Passivo</b>	<b>38.525.201.400</b>	<b>56.197.589.621</b>
Passivo Circulante	3.044.304.777	3.686.040.453
Passivo Não Circulante	27.729.404.385	27.276.979.233
Patrimônio Líquido	7.751.492.238	25.234.569.935
<b>PL a Mercado - Oi S.A.</b>		<b>25.234.569.935</b>

Quantidade de ações (# milhares)	5.952.363
Valor por ação	4,239421

<b>Relação de Troca*</b>	<b>14,420175</b>
--------------------------	------------------

\*Quantidade de ações de Oi S.A. para cada ação de Telemar (TLM).

Telemar (TLM)	Valor Contábil	PL a Mercado
<b>Total Ativo</b>	<b>30.029.238.478</b>	<b>48.490.977.968</b>
Ativo Circulante	7.397.109.158	6.943.567.531
Ativo Não Circulante	22.632.129.321	41.547.410.437
<b>Total do Passivo</b>	<b>30.029.238.478</b>	<b>48.490.977.968</b>
Passivo Circulante	4.207.172.040	4.873.735.334
Passivo Não Circulante	18.665.376.472	17.344.871.417
Patrimônio Líquido	7.156.689.966	26.272.371.217
<b>PL a Mercado - Telemar (TLM)</b>		<b>26.272.371.217</b>

Quantidade de ações (# milhares)	429.756
Valor por ação	61,133186



## Conclusão

Com base nas análises realizadas e procedimentos descritos anteriormente, concluímos que a relação de troca entre as ações da TLM por ações da Oi, avaliadas ambas pelo valor do Patrimônio Líquido a Mercado, em 31 de dezembro de 2020, é de:

**14,420175 ações de Oi para cada ação de TLM**

Ressaltamos que as interpretações sobre a conclusão deste relatório devem ser feitas a partir de leitura integral, inclusive anexos, não sendo a Meden Consultoria responsável por considerações tiradas de sua leitura parcial.

Conclui-se assim o presente relatório de avaliação, sendo o mesmo entregue em vias físicas e sob forma digital com certificação dos responsáveis técnicos, composto por 52 (cinquenta e dois) páginas e 02 (dois) anexos.

## Anexos

1. IMÓVEIS - AVALIAÇÃO
2. MÁQUINAS E EQUIPAMENTOS - AVALIAÇÃO



# ANEXO I

Chave	Empresa	Bairro	Cidade	UF	Area Construída Total	Area Terreno Total	Valor de aquisição	Valor residual	Avaliação Final
BTSA/41003270/17	BTSA	PARQUE SÃO	CASCADEL	PR	7.186,43	3.487,19	R\$ 3.201.419,98	R\$ 5.044,55	R\$ 23.575.305,62
BTSA/41003295/1000	BTSA	CENTRO	CURITIBA	PR	8.839,29	1.756,44	R\$ 4.444.394,78	R\$ 397.375,18	R\$ 10.019.096,68
BTSA/41003295/1282	BTSA	MERCES	CURITIBA	PR	7.773,79	8.164,00	R\$ 4.855.204,66	R\$ 835.843,99	R\$ 30.128.167,70
BTSA/41003295/1284	BTSA	MERCES	CURITIBA	PR	2.548,00	5.220,00	R\$ 3.298.675,98	R\$ 2.462.808,35	R\$ 10.117.466,32
BTSA/41003321/5	BTSA	FOZ DO IGUAÇU	FOZ DO IGUAÇU	PR	3.364,40	15.179,99	R\$ 955.750,52	R\$ 921.782,06	R\$ 11.099.157,47
BTSA/41003351/1	BTSA	MERCES	CURITIBA	PR	161,79	3.012,00	R\$ 7.655.708,39	R\$ 2.175.317,03	R\$ 939.284,37
BTSA/41003366/1	BTSA	PORTAO	CURITIBA	PR	5.320,49	15.165,00	R\$ 3.764.978,11	R\$ 331.471,79	R\$ 17.438.805,37
BTSA/41003393/7	BTSA	GLEBA FAZE	LONDRINA	PR	2.736,00	17.912,75	R\$ 2.643.706,99	R\$ 48.673,23	R\$ 8.544.904,32
BTSA/41003412/1	BTSA	ATUBA	CURITIBA	PR	12.310,80	38.458,00	R\$ 4.834.142,46	R\$ 1.168.726,25	R\$ 9.774.044,25
BTSA/41003459/3	BTSA	PATO BRANCO	PATO BRANCO	PR	516,00	3.193,00	R\$ 55.556,26	R\$ 1.672,88	R\$ 1.816.361,29
BTSA/47004459/16	BTSA	PONTA AGUDA	BLUMENAU	SC	2.525,00	3.051,30	R\$ 8.199.950,95	R\$ 179.173,72	R\$ 8.014.550,61
BTSA/47004559/53	BTSA	CENTRO	JOINVILLE	SC	2.158,31	1.378,33	R\$ 910.204,78	R\$ 171.928,06	R\$ 6.850.545,15
BTSA/47004563/7	BTSA	CENTRO	LAGES	SC	4.605,70	1.764,99	R\$ 1.142.320,14	R\$ 4.812,67	R\$ 1.817.991,49
BTSA/51004230/4	BTSA	PASSO FUNDO - TRANSITO	PASSO FUNDO	RS	2.369,00	1.188,40	R\$ 304.959,37	R\$ 179.200,70	R\$ 8.745.308,44
BTSA/51004290/7	BTSA	SANTA MARIA	SANTA MARIA	RS	4.528,00	2.509,00	R\$ 1.171.040,57	R\$ 24.194,61	R\$ 19.019.371,55
BTSA/61000813/609	BTSA	SOBRADINHO	BRASÍLIA	DF	2.118,00	5.400,00	R\$ 2.338.059,65	R\$ 65.519,10	R\$ 11.513.780,11
BTSA/61000813/614	BTSA	TAGUATINGA	BRASÍLIA	DF	3.403,87	2.475,00	R\$ 3.278.883,41	R\$ 46.086,84	R\$ 8.171.873,24
BTSA/61000813/632	BTSA	SUDOESTE	BRASÍLIA	DF	712,00	2.655,00	R\$ 1.388.496,03	R\$ 424.145,95	R\$ 3.398.169,78
BTSA/62000986/192	BTSA	VILA REDENCAO	GOIÂNIA	GO	12.874,00	23.443,40	R\$ 19.577.792,66	R\$ 4.684.878,88	R\$ 28.631.781,42
BTSA/62000986/193	BTSA	VILA REDENCAO	GOIÂNIA	GO	31.096,50	53.676,34	R\$ 15.319.165,72	R\$ 4.476.488,80	R\$ 61.940.060,47
BTSA/61000813/591	BTSA	SIA	BRASÍLIA	DF	32.654,02	152.000,00	R\$ -	R\$ -	R\$ 192.118.647,57
BTSA/61000813/400	BTSA	BRASILIA	BRASÍLIA	DF	17.931,95	8.837,20	R\$ 26.037.598,32	R\$ 3.085.167,37	R\$ 78.234.543,17
BTSA/41003326/1	BTSA	GODOY MOREIRA	GODOY MOREIRA	PR	12,65	1.241,00	R\$ 11.308.601,34	R\$ 9.048.084,24	R\$ 52.755.337,94
BTSA/67002227/246	BTSA	VILA RICA	CAMPO GRANDE	MS	21.149,47	59.192,64	R\$ 16.165.435,91	R\$ 5.445.173,92	R\$ 45.004.018,57
BTSA/61000813/630	BTSA	BRASILIA	BRASÍLIA	DF	11.720,00	2.443,34	R\$ 16.428.010,69	R\$ 2.406.659,87	R\$ 41.284.601,65
BTSA/61000813/620	BTSA	SIG/SUL	BRASÍLIA	DF	5.510,70	9.000,00	R\$ -	R\$ -	R\$ 36.827.826,58
BTSA/51004250/695	BTSA	MATRIZ	PORTO ALEGRE	RS	15.436,00	1.055,00	R\$ 19.636.213,59	R\$ 8.880.434,54	R\$ 33.579.826,50
BTSA/51004112/2	BTSA	GUAIBA	GUAIBA	RS	72,44	49.462,00	R\$ 3.744.827,21	R\$ 3.724.634,51	R\$ 32.459.962,77
BTSA/65002323/301	BTSA	Centro Sul	CUIABA	MT	12.832,85	11.996,38	R\$ 7.944.169,49	R\$ 2.387.007,30	R\$ 26.022.361,89
BTSA/67002227/108	BTSA	CENTRO	CAMPO GRANDE	MS	7.825,76	5.076,00	R\$ 14.154.085,62	R\$ 853.756,79	R\$ 22.034.265,22
BTSA/47004510/912	BTSA	ESTREITO	FLORIANÓPOLIS	SC	7.127,71	0,00	R\$ 3.975.687,23	R\$ 98.878,58	R\$ 21.713.683,23
BTSA/41003411/15	BTSA	ZONA 3	MARINGÁ	PR	5.026,03	2.080,00	R\$ 4.954.124,72	R\$ 343.364,17	R\$ 18.531.796,63
BTSA/47004669/9	BTSA	BARREIROS	SÃO JOSÉ	SC	520,00	0,00	R\$ -	R\$ -	R\$ 18.359.272,60
BTSA/47004510/904	BTSA	CENTRO	FLORIANÓPOLIS	SC	4.225,81	1.548,00	R\$ 42.758.033,78	R\$ 4.928.471,25	R\$ 18.298.025,54
BTSA/62000986/218	BTSA	CENTRO	GOIÂNIA	GO	7.934,00	855,00	R\$ 3.357.952,29	R\$ 659.166,83	R\$ 15.232.769,66
BTSA/41003349/7	BTSA	JUVEVE	CURITIBA	PR	3.421,49	2.000,00	R\$ 841.563,32	R\$ 37.377,88	R\$ 14.865.686,29
BTSA/61000813/618	BTSA	BRASILIA	BRASÍLIA	DF	3.549,70	2.331,00	R\$ 2.623.537,17	R\$ 7.113,76	R\$ 14.847.119,39
BTSA/41003402/3	BTSA	AGUA VERDE	CURITIBA	PR	3.524,17	2.164,74	R\$ 2.263.125,81	R\$ 42.039,50	R\$ 14.472.226,27
BTSA/41003295/1302	BTSA	CRISTO REI	CURITIBA	PR	3.500,70	1.771,00	R\$ 1.473.362,63	R\$ 31.097,97	R\$ 13.354.101,61
BTSA/51003931/2	BTSA	GUARA	ALEGRETE	RS	28,00	1.350,00	R\$ 4.318.712,56	R\$ 217.305,56	R\$ 12.961.652,92
BTSA/51004250/1552	BTSA	ANCHIETA - I	PORTO ALEGRE	RS	6.662,42	9.540,16	R\$ 2.710.493,30	R\$ 128.450,14	R\$ 12.926.271,25
BTSA/41003295/1293	BTSA	MERCES	CURITIBA	PR	23.384,00	6.051,00	R\$ 15.091.946,30	R\$ 3.025.146,87	R\$ 12.261.371,34
BTSA/47004459/24	BTSA	ITOUJAVA NORTE	BLUMENAU	SC	5.349,00	5.616,47	R\$ 1.731.733,35	R\$ 31.029,90	R\$ 11.846.071,80
BTSA/41003270/14	BTSA	NA	CASCADEL	PR	946,00	7.774,00	R\$ 1.798.942,07	R\$ 1.163.812,62	R\$ 11.548.880,90
BTSA/67002239/8	BTSA	JARIDM CARAMURU	DOURADOS	MS	3.627,32	2.000,00	R\$ 2.072.410,27	R\$ 98.047,15	R\$ 10.133.467,83
BTSA/61000813/631	BTSA	BRASILIA	BRASÍLIA	DF	2.427,57	1.012,29	R\$ 1.922.046,76	R\$ 1.458,41	R\$ 10.054.500,97
BTSA/41003295/1305	BTSA	BOA VISTA	CURITIBA	PR	3.054,78	2.220,00	R\$ 1.671.365,25	R\$ 99.035,15	R\$ 9.975.330,08
BTSA/51004060/2	BTSA	DOM FELICIANO	DOM FELICIANO	RS	61,60	390,00	R\$ 3.317.463,60	R\$ 7.246,77	R\$ 9.836.186,69
BTSA/51004385/2	BTSA	TRES PASSOS	TRÊS PASSOS	RS	623,96	1.918,00	R\$ 3.291.348,75	R\$ 9.692,04	R\$ 9.763.402,27

Chave	Empresa	Bairro	Cidade	UF	Area Construída Total	Area Terreno Total	Valor de aquisição	Valor residual	Avaliação Final
BTSA/51004107/2	BTSA	GRAMADO	GRAMADO	RS	1.202,14	1.080,00	R\$ 212.703,82	R\$ 57.227,34	R\$ 9.636.358,49
BTSA/41003324/5	BTSA	NA	FRANCISCO BELTRAO	PR	120,00	12.030,00	R\$ 1.099.471,76	R\$ 1.073.924,65	R\$ 9.416.235,17
BTSA/41003295/1301	BTSA	PINHEIRINHO	CURITIBA	PR	3.429,85	4.632,30	R\$ 1.694.945,58	R\$ 129.723,52	R\$ 9.394.639,35
BTSA/51004250/1550	BTSA	PARTENON	PORTO ALEGRE	RS	3.545,22	3.950,88	R\$ 1.510.923,99	R\$ 110.782,54	R\$ 9.300.448,11
BTSA/51004298/3	BTSA	SANTO ANGELO	SANTO ANGELO	RS	204,47	651,00	R\$ 2.731.575,27	R\$ 473.096,57	R\$ 9.299.203,63
BTSA/51004250/1565	BTSA	PORTO ALEGRE	PORTO ALEGRE	RS	2.849,12	1.100,36	R\$ 404.648,16	R\$ 279.298,42	R\$ 9.291.292,92
BTSA/51004250/1559	BTSA	JARDIM ITU	PORTO ALEGRE	RS	3.284,94	4.618,00	R\$ 492.998,92	R\$ 362.038,56	R\$ 9.213.496,32
BTSA/51004021/21	BTSA	CAXIAS DO SUL	CAXIAS DO SUL	RS	3.202,42	1.144,00	R\$ 427.303,87	R\$ 95.016,78	R\$ 9.142.483,01
BTSA/61000813/405	BTSA	CEILANDIA	BRASILIA	DF	1.544,00	5.000,00	R\$ 1.777.236,31	R\$ 144.731,89	R\$ 8.958.103,03
BTSA/67002227/292	BTSA	JARDIM TIJUCA	CAMPO GRANDE	MS	1.935,00	30.000,00	R\$ 1.051.333,22	R\$ 987.631,02	R\$ 8.782.502,28
BTSA/41003295/1298	BTSA	ORLEANS	CURITIBA	PR	2.192,72	3.813,00	R\$ 496.564,44	R\$ 219.894,87	R\$ 8.408.310,80
BTSA/41003295/1014	BTSA	CENTRO	PATO BRANCO	PR	3.125,45	1.859,21	R\$ 1.675.423,95	R\$ 87.881,35	R\$ 8.298.165,65
BTSA/51004230/5	BTSA	PASSO FUNDO	PASSO FUNDO	RS	2.369,46	2.363,54	R\$ 3.239.406,71	R\$ 72.684,58	R\$ 8.208.854,53
BTSA/81002829/2	BTSA	PAU DE FERRO	CAMARAGIBE	PE	19.965,89	202.190,00	R\$ -	R\$ -	R\$ 8.152.391,28
BTSA/51004032/1	BTSA	CHUI	SANTA CRUZ DO SUL	RS	177,27	150,00	R\$ 2.700.009,46	R\$ 53.879,22	R\$ 8.144.830,90
BTSA/41003321/16	BTSA	CENTRO	FOZ DO IGUAÇU	PR	2.611,57	3.600,00	R\$ 1.648.317,15	R\$ 25.754,70	R\$ 7.866.422,04
BTSA/47004449/3	BTSA	CENTRO	BALNEÁRIO CAMBORIÚ	SC	1.049,52	0,00	R\$ 823.358,53	R\$ -	R\$ 7.845.225,04
BTSA/51004015/2	BTSA	CARAZINHO	CARAZINHO	RS	812,56	200,00	R\$ 2.595.289,31	R\$ 282.698,21	R\$ 7.810.276,52
BTSA/47004497/17	BTSA	CENTRO	CRICIÚMA	SC	2.287,48	900,00	R\$ 587.895,66	R\$ 92.509,96	R\$ 7.730.366,18
BTSA/51004131/1	BTSA	INDEPENDENCIA	INDEPENDÊNCIA	RS	84,15	290,00	R\$ 1.607.424,59	R\$ 1.524.824,23	R\$ 7.590.180,13
BTSA/41003477/13	BTSA	CENTRO	PONTA GROSSA	PR	2.883,17	612,00	R\$ 38.102,55	R\$ 15.344,47	R\$ 7.498.890,22
BTSA/47004510/907	BTSA	ITACORUBI	FLORIANÓPOLIS	SC	1.489,00	3.676,00	R\$ 1.575.404,89	R\$ 1.121.234,11	R\$ 7.348.357,98
BTSA/41003295/1023	BTSA	PAROLIN	CURITIBA	PR	2.037,48	2.504,00	R\$ 1.464.909,64	R\$ 692.934,94	R\$ 7.341.661,22
BTSA/51004338/2	BTSA	SAO VALENTIM	SÃO VALENTIM	RS	37,48	150,00	R\$ 2.474.195,51	R\$ 253.965,80	R\$ 7.332.952,19
BTSA/51004250/1551	BTSA	ALTO PETROPOLIS	PORTO ALEGRE	RS	2.996,63	4.053,50	R\$ 6.157.323,84	R\$ 34.700,54	R\$ 7.326.969,01
BTSA/47004548/10	BTSA	CENTRO	ITAJÁ	SC	1.716,23	0,00	R\$ 404.754,20	R\$ 1.948,15	R\$ 7.065.660,53
BTSA/69003882/4	BTSA	CENTRO	JI-PARANÁ	RO	1.798,59	2.342,35	R\$ 2.124.631,92	R\$ 316.090,04	R\$ 7.019.278,52
BTSA/41003411/6	BTSA	ZONA 7	MARINGÁ	PR	2.178,71	6.863,00	R\$ 1.542.811,00	R\$ 4.214,59	R\$ 6.838.931,61
BTSA/47004510/909	BTSA	CANASVEIRAS	FLORIANÓPOLIS	SC	1.658,98	0,00	R\$ 417.312,50	R\$ 23.621,74	R\$ 6.798.699,70
BTSA/51004268/5	BTSA	RIO GRANDE	RIO GRANDE	RS	1.664,28	1.022,56	R\$ 365.663,89	R\$ 183.839,18	R\$ 6.670.038,45
BTSA/61000813/605	BTSA	BRASILIA	BRASILIA	DF	1.478,66	2.000,00	R\$ 1.022.739,01	R\$ 202.303,38	R\$ 6.555.380,73
BTSA/61000813/394	BTSA	GUARA	BRASILIA	DF	1.885,06	2.400,00	R\$ 1.370.178,82	R\$ 34.576,69	R\$ 6.344.406,21
BTSA/51004294/2	BTSA	SANTA VITORIA DO PALMAR	SANTA VITÓRIA DO PALMAR	RS	443,28	150,00	R\$ 1.945.359,73	R\$ 46.842,61	R\$ 6.287.591,04
BTSA/41003295/1008	BTSA	BOQUEIRAO	CURITIBA	PR	2.448,96	3.615,00	R\$ 1.936.633,33	R\$ 96.620,23	R\$ 6.278.954,95
BTSA/62001089/12	BTSA	RIO VERDE	RIO VERDE	GO	1.112,00	1.643,82	R\$ 1.823.915,04	R\$ 220.190,88	R\$ 6.128.562,60
BTSA/41003455/4	BTSA	CENTRO	PARANAGUA	PR	1.737,33	864,98	R\$ 3.542.927,36	R\$ 21.379,63	R\$ 6.096.018,15
BTSA/51004250/1573	BTSA	BELA VISTA	PORTO ALEGRE	RS	140,00	2.800,00	R\$ 18.766.826,94	R\$ 2.967.545,43	R\$ 5.955.835,46
BTSA/61000813/604	BTSA	PLANALTINA	BRASILIA	DF	757,00	1.872,00	R\$ 1.202.936,64	R\$ 122.572,07	R\$ 5.946.984,54
BTSA/47004489/9	BTSA	CENTRO	CHAPECO	SC	1.769,98	1.200,00	R\$ 1.133.667,13	R\$ 146.309,11	R\$ 5.945.285,99
BTSA/69003895/81	BTSA	COSTA E SILVA	PORTO VELHO	RO	4.684,70	18.185,84	R\$ 6.825.154,99	R\$ 2.232.489,86	R\$ 5.940.695,74
BTSA/51004250/1562	BTSA	SAO JOAO	PORTO ALEGRE	RS	1.694,00	1.605,00	R\$ 72.252,63	R\$ 61.123,84	R\$ 5.934.788,71
BTSA/41003295/1015	BTSA	SANTA FELICIDADE	CURITIBA	PR	2.253,89	3.000,00	R\$ 812.346,31	R\$ 16.413,74	R\$ 5.848.302,12
BTSA/65002395/6	BTSA	CENTRO	RONDONÓPOLIS	MT	1.323,52	2.507,20	R\$ 1.669.383,07	R\$ 439.543,62	R\$ 5.732.157,06
BTSA/41003337/9	BTSA	CENTRO	GUARAPUAVA	PR	1.908,47	1.935,05	R\$ 836.641,02	R\$ 52.259,69	R\$ 5.710.505,69
BTSA/62000907/29	BTSA	CENTRO	ANAPOLIS	GO	2.613,93	800,00	R\$ 1.557.683,85	R\$ 40.411,23	R\$ 5.617.580,57
BTSA/41003295/1017	BTSA	CAJURU	CURITIBA	PR	2.132,92	2.315,00	R\$ 823.641,35	R\$ 133.394,13	R\$ 5.586.897,62
BTSA/51004021/16	BTSA	IMIGRANTES	CAXIAS DO SUL	RS	1.800,55	1.512,00	R\$ 592.636,22	R\$ 118.178,23	R\$ 5.551.735,32
BTSA/41003223/4	BTSA	ARAUCARIA	ARAUCÁRIA	PR	535,25	3.061,95	R\$ 1.198.802,52	R\$ 234.833,42	R\$ 5.542.429,16
BTSA/41003295/1291	BTSA	MERCES	CURITIBA	PR	0,00	3.687,00	R\$ -	R\$ -	R\$ 5.524.173,99
BTSA/47004510/908	BTSA	TRINDADE	FLORIANÓPOLIS	SC	1.301,36	1.665,00	R\$ 597.206,07	R\$ 402.524,62	R\$ 5.465.532,73
BTSA/62000953/2	BTSA	CERES	CERES	GO	1.323,40	2.696,44	R\$ 2.206.704,53	R\$ 159.334,90	R\$ 5.326.720,63
BTSA/61000813/610	BTSA	SOBRADINHO	BRASILIA	DF	95,99	1.920,00	R\$ 1.192.268,00	R\$ 599.125,65	R\$ 5.279.892,46
BTSA/51004236/19	BTSA	SEDE - CTMR	PELOTAS	RS	2.366,55	0,00	R\$ 5.044.044,14	R\$ -	R\$ 5.267.568,49



Chave	Empresa	Bairro	Cidade	UF	Area Construída Total	Area Terreno Total	Valor de aquisição	Valor residual	Avaliação Final
BTSA/41003393/5	BTSA	CENTRO	LONDRINA	PR	2.143,00	1.350,00	R\$ 747.489,41	R\$ 395.033,96	R\$ 5.218.954,17
BTSA/41003218/11	BTSA	CENTRO	APUCARANA	PR	3.443,08	1.749,20	R\$ 2.246.863,32	R\$ 182.558,44	R\$ 5.162.028,35
BTSA/62000986/191	BTSA	ST. BUENO	GOIÂNIA	GO	1.394,00	1.500,00	R\$ 1.530.211,01	R\$ 92.261,71	R\$ 5.096.480,17
BTSA/69003867/1	BTSA	CENTRO	CACOAL	RO	280,15	5.603,04	R\$ 1.414.852,78	R\$ 103.200,94	R\$ 5.086.177,86
BTSA/51004381/1	BTSA	TRES COROAS	TRÊS COROAS	RS	127,43	290,00	R\$ 1.712.965,68	R\$ 160.150,51	R\$ 5.085.970,57
BTSA/41003477/5	BTSA	PONTA GROSSA	PONTA GROSSA	PR	0,00	429,00	R\$ 90.488,22	R\$ 90.488,22	R\$ 5.082.738,81
BTSA/69003895/63	BTSA	CENTRO	PORTO VELHO	RO	3.430,18	1.800,02	R\$ 2.628.037,50	R\$ 679.353,86	R\$ 5.082.269,31
BTSA/51003968/5	BTSA	BENTO GONCALVES	BENTO GONÇALVES	RS	1.478,84	1.160,00	R\$ 774.088,31	R\$ 104.352,65	R\$ 4.989.490,96
BTSA/62000986/145	BTSA	ST. SUL	GOIÂNIA	GO	1.199,01	6.023,66	R\$ 1.770.224,69	R\$ 198.469,78	R\$ 4.909.651,29
BTSA/62001041/10	BTSA	MORRINHOS	MORRINHOS	GO	1.412,19	1.979,64	R\$ 1.686.566,20	R\$ 21.361,24	R\$ 4.880.867,97
BTSA/61000813/599	BTSA	CRUZEIRO	BRASÍLIA	DF	2.282,11	2.600,00	R\$ 3.218.960,49	R\$ 61.536,48	R\$ 4.826.367,43
BTSA/67002227/109	BTSA	JARDIM TIJUCA	CAMPO GRANDE	MS	1.391,97	3.354,10	R\$ 1.494.305,93	R\$ 55.591,76	R\$ 4.816.255,20
BTSA/63005523/10	BTSA	CENTRO	PALMAS	TO	2.373,32	6.000,00	R\$ 1.033.675,35	R\$ 4.025,16	R\$ 4.815.842,84
BTSA/51004195/1	BTSA	NONOAI	NONOAI	RS	378,86	150,00	R\$ 1.415.955,64	R\$ 1.924,50	R\$ 4.671.938,79
BTSA/41003455/5	BTSA	INDUSTRIAL	PARANAGUA	PR	0,00	3.225,00	R\$ 536.829,16	R\$ 536.829,16	R\$ 4.670.128,92
BTSA/63005523/5	BTSA	CENTRO	PALMAS	TO	161,74	144,00	R\$ 985.136,32	R\$ 257.825,16	R\$ 4.628.912,39
BTSA/62000915/2	BTSA	CENTRO	ARAGOIÂNIA	GO	100,70	491,00	R\$ 1.568.526,59	R\$ 254.932,19	R\$ 4.614.023,21
BTSA/41003589/7	BTSA	ZONA 1	UMUARAMA	PR	2.978,98	1.261,10	R\$ 227.657,08	R\$ 97.705,21	R\$ 4.569.465,67
BTSA/62001089/4	BTSA	RIO VERDE	RIO VERDE	GO	209,10	4.182,00	R\$ 534.596,86	R\$ 513.307,60	R\$ 4.554.169,14
BTSA/41003411/9	BTSA	ZONA 06	MARINGÁ	PR	1.396,67	1.092,00	R\$ 518.352,13	R\$ 25.165,48	R\$ 4.432.285,87
BTSA/41003411/7	BTSA	RIBEIRAO MARINGA	MARINGÁ	PR	1.679,91	2.885,63	R\$ 1.334.489,52	R\$ 175.788,30	R\$ 4.421.080,59
BTSA/62001086/6	BTSA		RIALMA	GO	723,00	10.440,78	R\$ 514.649,42	R\$ 481.319,17	R\$ 4.308.950,23
BTSA/51004005/2	BTSA	CANOAS	CANOAS	RS	1.325,25	1.452,00	R\$ 62.500,19	R\$ 24.157,88	R\$ 4.185.790,54
BTSA/41003295/1026	BTSA	CENTRO	SÃO JOSÉ DOS PINHAIS	PR	1.403,38	2.439,50	R\$ 938.491,54	R\$ 194.612,61	R\$ 4.167.814,29
BTSA/51004376/1	BTSA	TORRES	TORRES	RS	882,28	849,60	R\$ 1.332.454,24	R\$ 129.865,23	R\$ 4.153.262,61
BTSA/47004559/49	BTSA	ITAUM	JOINVILLE	SC	1.715,00	0,00	R\$ 26.150,37	R\$ 4.492,77	R\$ 4.051.145,47
BTSA/41003232/6	BTSA	BARRA DO JACARE	BARRA DO JACARÉ	PR	0,00	1.200,00	R\$ 460.845,99	R\$ 460.845,99	R\$ 4.009.115,64
BTSA/47004470/11	BTSA	CENTRO	BRUSQUE	SC	1.168,80	2.417,13	R\$ 276.913,26	R\$ 90.571,49	R\$ 4.002.229,64
BTSA/41003260/6	BTSA	CENTRO	CAMPO LARGO	PR	1.334,83	2.400,00	R\$ 424.046,26	R\$ 14.215,59	R\$ 3.947.021,36
BTSA/47004697/4	BTSA	CENTRO	TUBARÃO	SC	1.296,15	150,00	R\$ 736.677,89	R\$ 182.433,51	R\$ 3.908.101,15
BTSA/62000986/190	BTSA	ITACORUBI	GOIÂNIA	GO	0,00	6.751,00	R\$ -	R\$ -	R\$ 3.904.883,99
BTSA/47004559/54	BTSA	SANTO ANTONIO	JOINVILLE	SC	1.234,92	0,00	R\$ 827.632,86	R\$ 11.501,66	R\$ 3.837.830,29
BTSA/62001109/3	BTSA	SAO LUIS DE MONTES BELOS	SÃO LUIS DE MONTES BELOS	GO	488,60	2.183,85	R\$ 1.457.349,61	R\$ 11.648,48	R\$ 3.830.022,58
BTSA/61000813/393	BTSA	LAGO NORTE	BRASÍLIA	DF	706,32	1.730,99	R\$ 686.017,81	R\$ 162.849,84	R\$ 3.775.445,36
BTSA/47004645/3	BTSA	CENTRO	SALETE	SC	0,00	0,00	R\$ 1.382.083,16	R\$ 93.589,97	R\$ 3.773.413,80
BTSA/61000813/600	BTSA	GUARA	BRASÍLIA	DF	1.343,89	1.500,00	R\$ 988.155,94	R\$ 196.111,13	R\$ 3.765.267,08
BTSA/62000980/3	BTSA	FORMOSA	FORMOSA	GO	746,01	1.658,00	R\$ 1.595.147,56	R\$ 106.170,31	R\$ 3.751.683,75
BTSA/67002227/97	BTSA	UNIVERSITARIO	CAMPO GRANDE	MS	1.795,92	3.600,00	R\$ 1.548.516,87	R\$ 128.147,96	R\$ 3.730.771,59
BTSA/68000029/4	BTSA	CENTRO	SENADOR GUIOMARD	AC	348,94	6.978,66	R\$ 1.327.729,24	R\$ 9.830,88	R\$ 3.703.916,09
BTSA/62001026/7	BTSA	LUZIANIA	LUZIÂNIA	GO	315,82	1.826,50	R\$ 1.440.245,58	R\$ 189.221,56	R\$ 3.692.160,27
BTSA/51004250/1563	BTSA	CAVALHADA	PORTO ALEGRE	RS	1.290,23	1.650,00	R\$ 118.502,48	R\$ 67.110,16	R\$ 3.676.690,72
BTSA/63005446/7	BTSA	CENTRO	ARAGUAÍNA	TO	940,00	1.481,14	R\$ 1.856.643,02	R\$ 499.887,17	R\$ 3.635.377,32
BTSA/47004556/7	BTSA	CENTRO	JARAGUÁ DO SUL	SC	1.105,87	1.111,13	R\$ 572.703,47	R\$ 215.702,10	R\$ 3.611.533,79
BTSA/51004398/2	BTSA	URUGUAIANA	URUGUAIANA	RS	1.384,44	150,00	R\$ 372.971,14	R\$ 137.200,87	R\$ 3.583.808,06
BTSA/51004223/1	BTSA	PANTANO GRANDE	PANTANO GRANDE	RS	62,23	150,00	R\$ 902.174,01	R\$ 533.312,64	R\$ 3.570.334,31
BTSA/41003477/14	BTSA	PONTA GROSSA	PONTA GROSSA	PR	1.228,70	606,33	R\$ 591.137,99	R\$ 304.600,57	R\$ 3.556.986,44
BTSA/51004250/1574	BTSA	MOINHOS DE VENTO	PORTO ALEGRE	RS	910,00	0,00	R\$ 191.037,50	R\$ 130.771,04	R\$ 3.551.318,41
BTSA/62001089/13	BTSA	SETOR ARAGUAIA	RIO VERDE	GO	819,57	10.000,80	R\$ 776.477,06	R\$ 123.772,28	R\$ 3.544.204,90
BTSA/47004459/18	BTSA	ITOUJAVA SECA	BLUMENAU	SC	1.169,74	0,00	R\$ 704.458,44	R\$ 174.551,50	R\$ 3.527.041,78
BTSA/63005493/1	BTSA	CENTRO	GURUPI	TO	988,99	800,00	R\$ 1.315.843,91	R\$ 31.278,40	R\$ 3.525.224,84
BTSA/69003895/65	BTSA	RIO MADEIRA	PORTO VELHO	RO	523,92	523,92	R\$ 1.055.883,71	R\$ 132.504,92	R\$ 3.522.968,30
BTSA/67002233/7	BTSA	CENTRO	CORUMBA	MS	142,33	1.437,47	R\$ 1.787.662,76	R\$ 74.358,02	R\$ 3.519.387,35
BTSA/51004035/1	BTSA	CIRIACO	CIRIACO	RS	22,28	1.069,27	R\$ 1.173.442,21	R\$ 18.756,32	R\$ 3.509.284,50

Chave	Empresa	Bairro	Cidade	UF	Area Construída Total	Area Terreno Total	Valor de aquisição	Valor residual	Avaliação Final
BTSA/69003910/1	BTSA	CENTRO	VILHENA	RO	210,00	4.200,01	R\$ 995.926,54	R\$ 126.892,45	R\$ 3.500.529,73
BTSA/51004398/3	BTSA	URUGUAIANA	URUGUAIANA	RS	1.384,00	450,00	R\$ 521.255,18	R\$ 263.594,16	R\$ 3.498.308,05
BTSA/63005523/13	BTSA	NA	PALMAS	TO	0,00	79.980,00	R\$ 399.900,00	R\$ 399.900,00	R\$ 3.478.917,86
BTSA/41003295/1289	BTSA	CENTRO	CURITIBA	PR	745,51	375,36	R\$ 2.485.593,62	R\$ 1.118.899,09	R\$ 3.450.322,58
BTSA/62001080/5	BTSA	PORANGATU	PORANGATU	GO	408,38	1.300,00	R\$ 1.321.374,02	R\$ 7.275,94	R\$ 3.427.560,41
BTSA/51004219/1	BTSA	QUINTAO	PALMARES DO SUL	RS	40,00	150,00	R\$ 1.011.586,91	R\$ 263.424,22	R\$ 3.427.541,18
BTSA/41003590/5	BTSA	CENTRO	UNIÃO DA VITÓRIA	PR	3.517,60	2.343,91	R\$ 1.958.328,13	R\$ 9.332,02	R\$ 3.408.166,50
BTSA/67002269/1	BTSA	CENTRO	PORTO MURTINHO	MS	189,63	1.600,00	R\$ 821.622,56	R\$ 69.694,50	R\$ 3.354.359,53
BTSA/51004250/1560	BTSA	AZENHA - CENTRAL	PORTO ALEGRE	RS	919,62	2.071,25	R\$ 489.804,26	R\$ 107.406,43	R\$ 3.310.324,44
BTSA/51004005/3	BTSA	IGARA	CANOAS	RS	1.090,43	1.458,67	R\$ 724.851,40	R\$ 221.262,95	R\$ 3.300.987,84
BTSA/47004470/12	BTSA	CENTRO	BRUSQUE	SC	1.168,78	623,72	R\$ 270.489,74	R\$ 45.572,05	R\$ 3.292.261,35
BTSA/51003991/2	BTSA	CAMAQUA	CAMAQUA	RS	1.125,29	1.944,29	R\$ 1.062.084,29	R\$ 52.353,88	R\$ 3.277.579,70
BTSA/51003955/1	BTSA	BAGE	BAGÉ	RS	1.459,78	150,00	R\$ 119.574,43	R\$ 43.391,24	R\$ 3.267.113,91
BTSA/51004003/1	BTSA	CANELA	CANELA	RS	642,16	150,00	R\$ 87.134,48	R\$ 53.987,50	R\$ 3.263.154,63
BTSA/51003985/3	BTSA	CACEQUI	CACEQUI	RS	350,00	150,00	R\$ 1.047.888,75	R\$ 82.783,99	R\$ 3.236.541,99
BTSA/51004110/4	BTSA	GRAVATAI	GRAVATAI	RS	1.068,06	200,00	R\$ 1.008.266,94	R\$ 223.122,90	R\$ 3.229.534,65
BTSA/61000813/628	BTSA	COLONIA AGRICOLA ARNIQUEIRA	BRASÍLIA	DF	975,00	975,00	R\$ 329.387,40	R\$ 112.830,51	R\$ 3.214.678,06
BTSA/61000813/627	BTSA	SANTA MARIA	BRASÍLIA	DF	145,77	2.915,44	R\$ 686.045,64	R\$ 128.324,42	R\$ 3.201.287,62
BTSA/41003411/17	BTSA	MARINGA	MARINGÁ	PR	665,38	2.500,00	R\$ 276.870,62	R\$ 141.109,59	R\$ 3.200.883,77
BTSA/41003295/1270	BTSA	MORADIA DIADEMA II	CURITIBA	PR	994,54	3.644,25	R\$ 277.263,98	R\$ 178.154,28	R\$ 3.180.049,28
BTSA/41003477/15	BTSA	PONTA GROSSA	PONTA GROSSA	PR	651,00	24.200,00	R\$ -	R\$ -	R\$ 3.164.036,44
BTSA/68000025/40	BTSA	CENTRO	RIO BRANCO	AC	2.950,00	2.586,75	R\$ 773.901,70	R\$ 153.837,53	R\$ 3.162.907,88
BTSA/65002302/3	BTSA	BARRA DO GARCAS	BARRA DO GARCAS	MT	384,85	1.279,85	R\$ 727.995,90	R\$ 163.084,44	R\$ 3.156.778,78
BTSA/41003286/2	BTSA	CORNELIO PROCOPIO	CORNÉLIO PROCÓPIO	PR	347,25	3.000,00	R\$ 765.219,93	R\$ 26.139,26	R\$ 3.127.345,08
BTSA/69003863/2	BTSA	SETOR INSTITUCIONAL	ARIQUEMES	RO	830,00	6.307,00	R\$ 853.778,02	R\$ 126.430,88	R\$ 3.115.296,06
BTSA/41003477/12	BTSA	BOA VISTA	PONTA GROSSA	PR	1.283,47	2.058,00	R\$ 1.653.630,97	R\$ 518.440,32	R\$ 3.110.552,66
BTSA/61000813/608	BTSA	SANTA MARIA	BRASÍLIA	DF	773,41	4.513,20	R\$ 709.105,84	R\$ 102.078,55	R\$ 3.105.108,57
BTSA/41003547/1	BTSA	ANDIRA	SÃO JORGE DO IVAI	PR	228,00	4.000,00	R\$ 698.943,48	R\$ 107.534,28	R\$ 3.104.290,75
BTSA/51004250/1554	BTSA	PASSO DAREIA	PORTO ALEGRE	RS	772,00	1.756,00	R\$ 678.731,34	R\$ 110.421,92	R\$ 3.075.684,45
BTSA/65002344/2	BTSA	CENTRO	JUINA	MT	301,85	3.045,75	R\$ 891.379,15	R\$ 34.132,68	R\$ 3.071.735,19
BTSA/41003295/1283	BTSA	SANTA QUIERIA	CURITIBA	PR	757,50	1.078,00	R\$ 745.613,58	R\$ 195.941,22	R\$ 3.050.549,81
BTSA/61000813/616	BTSA	TAGUATINGA	BRASÍLIA	DF	1.116,48	600,00	R\$ 1.118.256,06	R\$ 70.404,24	R\$ 3.037.202,62
BTSA/51004250/1571	BTSA	ESPLANADA DOS ACORES	PORTO ALEGRE	RS	947,00	0,00	R\$ 58.631,69	R\$ 13.747,09	R\$ 3.035.672,87
BTSA/41003411/13	BTSA	MARINGA	MARINGÁ	PR	649,48	0,00	R\$ 63.639,06	R\$ -	R\$ 3.030.869,40
BTSA/51004298/1	BTSA	BURITI	SANTO ANGELO	RS	26,25	312,50	R\$ 934.388,46	R\$ 1.039,73	R\$ 3.012.976,65
BTSA/51004217/4	BTSA	OSORIO	OSÓRIO	RS	1.001,79	150,00	R\$ 323.034,84	R\$ 169.244,24	R\$ 2.985.162,09
BTSA/41003418/5	BTSA	CENTRO	MATINHOS	PR	548,46	700,00	R\$ 889.735,71	R\$ 86.740,20	R\$ 2.972.974,21
BTSA/62000986/195	BTSA	VILA NOVA	GOIÂNIA	GO	1.144,00	938,19	R\$ 1.416.741,20	R\$ 121.629,70	R\$ 2.972.340,48
BTSA/51004284/1	BTSA	SANANDUVA	SANANDUVA	RS	406,11	1.325,00	R\$ 852.137,24	R\$ 271.107,71	R\$ 2.971.215,65
BTSA/51004292/1	BTSA	SANTA ROSA	SANTA ROSA	RS	110,21	917,08	R\$ 787.156,23	R\$ 251.778,97	R\$ 2.964.775,26
BTSA/51004323/4	BTSA	SÃO LEOPOLDO	SÃO LEOPOLDO	RS	1.023,27	150,00	R\$ 1.293.099,41	R\$ 360.946,76	R\$ 2.958.871,79
BTSA/65002323/319	BTSA	COXIPO DA PONTE	CUIABÁ	MT	1.615,46	3.654,62	R\$ 514.354,58	R\$ 228.346,49	R\$ 2.945.578,03
BTSA/41003477/6	BTSA	CENTRO	PONTA GROSSA	PR	982,41	1.129,60	R\$ 796.891,60	R\$ 30.838,77	R\$ 2.923.086,87
BTSA/65002326/1	BTSA	CENTRO	DIAMANTINO	MT	620,01	2.850,00	R\$ 746.639,58	R\$ 186.658,32	R\$ 2.918.030,51
BTSA/51004238/1	BTSA	PINHAL	PINHAL	RS	28,69	375,00	R\$ 893.270,43	R\$ 114.295,51	R\$ 2.916.718,10
BTSA/51004087/7	BTSA	FARROUPILHA	FARROUPILHA	RS	996,68	1.580,00	R\$ 594.297,34	R\$ 88.616,48	R\$ 2.889.258,98
BTSA/61000813/398	BTSA	GAMA	BRASÍLIA	DF	1.387,65	2.200,00	R\$ 1.301.633,72	R\$ 46.518,78	R\$ 2.877.730,31
BTSA/41003477/10	BTSA	PONTA GROSSA	PONTA GROSSA	PR	962,90	528,00	R\$ 3.105.764,40	R\$ 9.085,78	R\$ 2.872.210,40
BTSA/51004327/1	BTSA	SÃO MARTINHO	SÃO MARTINHO	RS	84,00	150,00	R\$ 957.823,28	R\$ 17.835,68	R\$ 2.869.145,70
BTSA/41003581/6	BTSA	TOLEDO	TOLEDO	PR	908,46	2.000,00	R\$ 648.736,12	R\$ 21.726,68	R\$ 2.857.628,75
BTSA/51004101/2	BTSA	GAURAMA	GAURAMA	RS	81,62	200,00	R\$ 956.790,43	R\$ 1.772,07	R\$ 2.836.266,54
BTSA/61000813/603	BTSA	NUCLEO BANDEIRANTE	BRASÍLIA	DF	987,53	2.178,00	R\$ 1.225.077,34	R\$ 82.812,75	R\$ 2.810.723,88
BTSA/41003411/16	BTSA	MARINGA	MARINGÁ	PR	1.283,86	508,00	R\$ 544.598,18	R\$ 200.268,92	R\$ 2.808.531,58
BTSA/51003966/1	BTSA	BARROS CASSAL	BARROS CASSAL	RS	20,00	0,00	R\$ 1.315.225,51	R\$ 26.137,57	R\$ 2.805.541,82



Chave	Empresa	Bairro	Cidade	UF	Area Construída Total	Area Terreno Total	Valor de aquisição	Valor residual	Avaliação Final
BTSA/65002413/3	BTSA	CENTRO	SINOP	MT	305,77	2.520,00	R\$ 943.275,69	R\$ 141.573,55	R\$ 2.751.320,67
BTSA/69003891/1	BTSA	CENTRO	OURO PRETO DO OESTE	RO	1.179,83	1.179,83	R\$ 638.296,06	R\$ 171.624,53	R\$ 2.748.112,88
BTSA/65002305/3	BTSA	CENTRO	CÁCERES	MT	1.100,01	640,00	R\$ 713.758,55	R\$ 133.764,81	R\$ 2.747.846,92
BTSA/51004112/3	BTSA	GUAIBA	GUAIBA	RS	961,51	200,00	R\$ 359.634,34	R\$ 101.059,31	R\$ 2.695.110,96
BTSA/67002284/7	BTSA	CENTRO	TRÊS LAGOAS	MS	695,00	872,62	R\$ 1.469.413,77	R\$ 150.859,13	R\$ 2.678.571,10
BTSA/69003879/1	BTSA	CENTRO	GUAJARÁ-MIRIM	RO	1.800,00	1.800,00	R\$ 585.928,19	R\$ 71.538,64	R\$ 2.677.049,93
BTSA/41003262/3	BTSA	CENTRO	CAMPO MOURÃO	PR	1.445,58	1.978,80	R\$ 1.122.859,56	R\$ 77.558,47	R\$ 2.664.539,42
BTSA/62000946/3	BTSA	CAMPOS BELOS	CAMPOS BELOS	GO	460,79	3.225,00	R\$ 1.161.484,91	R\$ 166.749,56	R\$ 2.642.631,89
BTSA/41003286/1	BTSA	CORNÉLIO PROCOPIO	CORNÉLIO PROCÓPIO	PR	1.118,44	3.224,00	R\$ 1.045.591,42	R\$ 119.500,63	R\$ 2.637.722,78
BTSA/41003457/8	BTSA	JARDIM SÃO	PARANAVAI	PR	1.409,55	1.912,50	R\$ 1.365.445,40	R\$ 23.160,44	R\$ 2.631.027,98
BTSA/65002416/1	BTSA	CENTRO	TANGARÁ DA SERRA	MT	791,08	3.042,05	R\$ 880.051,64	R\$ 108.966,00	R\$ 2.618.854,23
BTSA/62000988/396	BTSA	GOIAS	GOIÁS	GO	849,04	413,97	R\$ 1.054.498,68	R\$ 46.676,47	R\$ 2.607.567,85
BTSA/51004230/2	BTSA	SAO CRISTOVAO	PASSO FUNDO	RS	637,76	343,72	R\$ 4.209.758,62	R\$ 248.148,07	R\$ 2.582.837,36
BTSA/51004288/6	BTSA	SANTA CRUZ DO SUL	SANTA CRUZ DO SUL	RS	1.489,00	862,26	R\$ 709.251,79	R\$ 341.817,78	R\$ 2.521.533,70
BTSA/51004236/13	BTSA	FRAGATA - CTMR	PELOTAS	RS	1.449,24	200,00	R\$ 636.500,11	R\$ 73.450,30	R\$ 2.513.376,81
BTSA/51004082/1	BTSA	ESTEIO	ESTEIO	RS	872,09	1.875,50	R\$ 389.114,94	R\$ 159.028,78	R\$ 2.512.209,77
BTSA/51004299/4	BTSA	SANTO ANTONIO DA PATRULHA	SANTO ANTÔNIO DA PATRULHA	RS	771,85	2.028,00	R\$ 825.575,40	R\$ 28.927,99	R\$ 2.500.432,38
BTSA/51004081/2	BTSA	CENTRO	ESTÂNCIA VELHA	RS	884,08	1.051,00	R\$ 6.510,94	R\$ 91,74	R\$ 2.496.397,38
BTSA/62001037/1	BTSA	MONTE ALEGRE	MONTE ALEGRE DE GOIÁS	GO	121,68	2.550,00	R\$ 988.626,60	R\$ 67.774,63	R\$ 2.473.341,74
BTSA/51004236/8	BTSA	TRES VENDAS - CTMR	PELOTAS	RS	1.137,00	2.102,49	R\$ 717.360,78	R\$ 42.330,65	R\$ 2.470.198,27
BTSA/61000813/622	BTSA	LAGO SUL	BRASÍLIA	DF	433,35	2.000,01	R\$ 1.232.826,40	R\$ 65.493,19	R\$ 2.462.214,16
BTSA/69003877/5	BTSA	CENTRO	ESPIGÃO DOESTE	RO	222,12	650,00	R\$ 522.016,45	R\$ 98.095,09	R\$ 2.455.239,30
BTSA/51004377/2	BTSA	TRAMANDAI	TRAMANDAÍ	RS	748,16	935,55	R\$ 1.041.083,07	R\$ 47.635,16	R\$ 2.432.966,06
BTSA/47004669/10	BTSA	BELA VISTA	SÃO JOSÉ	SC	872,92	1.612,87	R\$ 888.213,78	R\$ 259.239,57	R\$ 2.425.316,53
BTSA/65002299/1	BTSA	CENTRO	ARIPUANÁ	MT	301,85	2.400,01	R\$ 610.417,99	R\$ 7.701,95	R\$ 2.422.716,25
BTSA/51004234/1	BTSA	PEDRO OSORIO	PEDRO OSÓRIO	RS	89,06	290,00	R\$ 771.776,94	R\$ 73.216,24	R\$ 2.421.088,11
BTSA/41003270/9	BTSA	CASCAVEL	CASCAVEL	PR	729,20	1.800,00	R\$ 466.554,72	R\$ 157.175,72	R\$ 2.412.538,46
BTSA/62000898/2	BTSA	AGUAS LINDAS DE GOIAS	AGUAS LINDAS DE GOIÁS	GO	158,60	360,00	R\$ 927.650,28	R\$ 281.228,49	R\$ 2.404.298,69
BTSA/61000813/597	BTSA	CEILANDIA	BRASÍLIA	DF	1.279,96	3.500,00	R\$ 1.423.548,31	R\$ 63.703,05	R\$ 2.386.673,77
BTSA/51004213/5	BTSA	NOVO HAMBURGO II	NOVO HAMBURGO	RS	700,47	440,88	R\$ 422.373,03	R\$ 130.943,12	R\$ 2.376.786,44
BTSA/51004213/6	BTSA	NOVO HAMBURGO I	NOVO HAMBURGO	RS	700,47	150,00	R\$ 670.647,38	R\$ 92.319,24	R\$ 2.376.786,44
BTSA/62000956/1	BTSA	CIDADE OCIDENTAL	CIDADE OCIDENTAL	GO	180,13	2.259,40	R\$ 971.969,75	R\$ 5.540,54	R\$ 2.367.159,27
BTSA/63005480/1	BTSA	DIANOPODIS	DIANÓPOLIS	TO	150,00	150,00	R\$ 996.056,73	R\$ 4.249,95	R\$ 2.366.288,17
BTSA/47004669/11	BTSA	PRAIA COMPRIDA	SÃO JOSÉ	SC	816,44	892,00	R\$ 359.108,64	R\$ 117.885,93	R\$ 2.364.091,49
BTSA/63005493/4	BTSA	GURUPI	GURUPI	TO	200,00	200,00	R\$ 493.697,63	R\$ 152.699,37	R\$ 2.343.460,90
BTSA/47004510/905	BTSA	CARIANOS	FLORIANÓPOLIS	SC	50,00	750,00	R\$ 462.503,64	R\$ 130.364,70	R\$ 2.340.701,30
BTSA/63005527/3	BTSA	CENTRO	PARAÍSO DO TOCANTINS	TO	1.000,00	1.250,00	R\$ 840.316,59	R\$ 7.259,44	R\$ 2.338.352,78
BTSA/69003899/3	BTSA	CENTRO	ROLIM DE MOURA	RO	372,50	7.450,00	R\$ 456.197,67	R\$ 53.456,81	R\$ 2.334.684,52
BTSA/41003285/2	BTSA	CORBÉLIA	CORBÉLIA	PR	260,83	150,00	R\$ 690.515,63	R\$ 121.828,85	R\$ 2.327.649,05
BTSA/41003575/1	BTSA	TELEMACO BORBA	TELEMACO BORBA	PR	1.452,96	2.161,35	R\$ 1.031.691,51	R\$ 144.442,46	R\$ 2.309.735,10
BTSA/51004076/2	BTSA	ERVAL SECO	ERVAL SECO	RS	81,62	290,00	R\$ 629.765,10	R\$ 143.019,80	R\$ 2.295.748,19
BTSA/67002249/2	BTSA	GUIRAI	IVINHEMA	MS	100,42	300,00	R\$ 504.870,40	R\$ 43.307,33	R\$ 2.295.720,86
BTSA/69003895/64	BTSA	JK	PORTO VELHO	RO	122,78	1.600,00	R\$ 505.689,72	R\$ 12.405,83	R\$ 2.288.774,60
BTSA/62001108/1	BTSA	SAO JOAO DA ALIANCA	SÃO JOÃO D'ALIANÇA	GO	254,85	3.000,00	R\$ 886.011,37	R\$ 120.587,26	R\$ 2.287.767,07
BTSA/47004459/9	BTSA	VICTOR KONDER	BLUMENAU	SC	630,00	630,00	R\$ 403.313,11	R\$ 308.150,12	R\$ 2.286.259,73
BTSA/62000986/199	BTSA	ST. OESTE	GOIÂNIA	GO	561,00	550,00	R\$ 899.223,67	R\$ 529.478,95	R\$ 2.283.411,40
BTSA/51004133/1	BTSA	LINHA ETELVINA	IPÊ	RS	0,00	919,20	R\$ 260.681,83	R\$ 260.681,83	R\$ 2.267.793,63
BTSA/62001019/6	BTSA	CENTRO	JATAÍ	GO	170,00	170,00	R\$ 741.421,23	R\$ 89.834,91	R\$ 2.257.070,70
BTSA/69003893/1	BTSA	CENTRO	PIMENTA BUENO	RO	200,00	4.000,00	R\$ 489.320,58	R\$ 80.504,69	R\$ 2.253.624,25
BTSA/51004029/1	BTSA	CHARQUEADAS	CHARQUEADAS	RS	150,48	290,00	R\$ 755.555,65	R\$ 41.614,10	R\$ 2.240.192,92
BTSA/61000813/596	BTSA	BRAZLANDIA	BRASÍLIA	DF	240,02	240,00	R\$ 939.521,78	R\$ 182.404,77	R\$ 2.200.600,66
BTSA/41003457/2	BTSA	SUMARE	PARANAVAI	PR	260,83	3.500,00	R\$ 488.014,70	R\$ 75.855,38	R\$ 2.192.937,49
BTSA/47004575/7	BTSA	CENTRO	MAFRA	SC	64,14	150,00	R\$ 580.932,54	R\$ 177.214,89	R\$ 2.182.626,77



Chave	Empresa	Bairro	Cidade	UF	Area Construída Total	Area Terreno Total	Valor de aquisição	Valor residual	Avaliação Final
BTSA/47004471/1	BTSA	CENTRO	CAÇADOR	SC	30,00	1.135,00	R\$ 252.869,04	R\$ 248.374,64	R\$ 2.170.806,66
BTSA/41003223/3	BTSA	GUAJUVIRA	ARAUCÁRIA	PR	42,08	150,00	R\$ 467.045,03	R\$ 152.990,94	R\$ 2.156.083,15
BTSA/62001026/9	BTSA	LUZIANIA	LUZIÂNIA	GO	1.650,00	1.650,00	R\$ 822.344,94	R\$ 168.142,56	R\$ 2.130.088,18
BTSA/51004353/1	BTSA	SERIO	SÉRIO	RS	26,25	150,00	R\$ 666.657,29	R\$ 236.012,29	R\$ 2.103.709,84
BTSA/51003961/1	BTSA	BARRA DO QUARAI	BARRA DO QUARAI	RS	36,00	200,00	R\$ 610.506,32	R\$ 43.068,89	R\$ 2.082.304,66
BTSA/51004301/2	BTSA	SANTO ANTONIO DO PALMA	SANTO ANTÔNIO DO PALMA	RS	50,40	1.000,00	R\$ 525.202,34	R\$ 216.016,08	R\$ 2.080.929,59
BTSA/51004105/1	BTSA	GIRUA	GIRUÁ	RS	54,61	150,00	R\$ 645.193,11	R\$ 142.827,03	R\$ 2.079.257,45
BTSA/41003457/3	BTSA	PARANAVAI	PARANAVAI	PR	372,25	1.800,00	R\$ 372.544,62	R\$ 112.545,32	R\$ 2.072.784,88
BTSA/41003365/4	BTSA	IVAIPORÁ	IVAIPORÁ	PR	274,45	487,50	R\$ -	R\$ -	R\$ 2.063.940,68
BTSA/51004409/13	BTSA	VIAMAO	VIAMÃO	RS	911,37	150,00	R\$ 35.420,36	R\$ 34.651,89	R\$ 2.063.869,97
BTSA/51004133/2	BTSA	IPE	IPÊ	RS	61,60	375,00	R\$ 671.327,28	R\$ 32.081,29	R\$ 2.047.300,87
BTSA/51004288/2	BTSA	DISTRITO INDUSTRIAL	SANTA CRUZ DO SUL	RS	233,18	300,00	R\$ 682.717,29	R\$ 106.850,19	R\$ 2.033.480,02
BTSA/61000813/607	BTSA	SAMAMBAIA	BRASÍLIA	DF	844,53	1.793,94	R\$ 879.461,71	R\$ 215.417,67	R\$ 2.022.386,12
BTSA/47004706/2	BTSA	CENTRO	VARGEM BONITA	SC	271,80	271,80	R\$ 303.596,50	R\$ 151.798,25	R\$ 2.011.129,91
BTSA/62000986/200	BTSA	ST. AEROVIAARIO	GOIÂNIA	GO	792,00	1.617,00	R\$ 907.688,18	R\$ 213.566,98	R\$ 1.996.551,86
BTSA/41003455/2	BTSA	CENTRO	PARANAGUÁ	PR	112,50	1.380,00	R\$ 334.213,72	R\$ 66.115,29	R\$ 1.988.067,00
BTSA/51004164/1	BTSA	MACHADINHO	MACHADINHO	RS	61,60	150,00	R\$ 669.430,92	R\$ 35.618,80	R\$ 1.985.450,51
BTSA/62000986/170	BTSA	ST. DOS FUNCIONARIOS	GOIÂNIA	GO	720,00	597,60	R\$ 781.122,34	R\$ 75.732,12	R\$ 1.975.432,17
BTSA/68000025/35	BTSA	CORRENTE	RIO BRANCO	AC	325,00	3.544,62	R\$ 325.767,39	R\$ 104.911,30	R\$ 1.964.509,43
BTSA/41003277/4	BTSA	CIANORTE	CIANORTE	PR	929,49	1.540,00	R\$ 1.008.836,32	R\$ 78.423,12	R\$ 1.961.120,88
BTSA/62001105/1	BTSA	SAO DOMINGOS	SAO DOMINGOS	GO	1.290,00	1.290,00	R\$ 744.957,16	R\$ 146.255,49	R\$ 1.958.973,87
BTSA/51003974/1	BTSA	BOM JESUS	BOM JESUS	RS	350,11	940,80	R\$ 434.608,36	R\$ 406.968,43	R\$ 1.954.714,44
BTSA/51004324/2	BTSA	SAO LOURENCO DO SUL	SÃO LOURENÇO DO SUL	RS	599,82	1.262,13	R\$ 656.599,91	R\$ 80,28	R\$ 1.944.286,71
BTSA/41003218/9	BTSA	APUCARANA	APUCARANA	PR	517,70	1.620,00	R\$ 423.294,41	R\$ 57.202,80	R\$ 1.928.995,11
BTSA/47004676/3	BTSA	CENTRO	SAO MIGUEL DO OESTE	SC	650,71	150,00	R\$ 587.497,85	R\$ 33.164,69	R\$ 1.920.673,28
BTSA/51004230/3	BTSA	BOQUEIROAO	PASSO FUNDO	RS	480,63	1.210,00	R\$ 1.031.144,69	R\$ 205.072,72	R\$ 1.918.196,76
BTSA/51004296/4	BTSA	LOJA	SANTANA DO LIVRAMENTO	RS	1.802,00	1.824,83	R\$ 571.008,87	R\$ 177.461,64	R\$ 1.912.501,76
BTSA/67002239/2	BTSA	VILA PROGRESSO	DOURADOS	MS	669,26	1.000,00	R\$ 276.546,68	R\$ 63.644,83	R\$ 1.906.713,81
BTSA/61000813/615	BTSA	TAGUATINGA	BRASÍLIA	DF	615,94	800,00	R\$ 2.053.379,37	R\$ 119.889,31	R\$ 1.902.484,23
BTSA/41003295/1277	BTSA	SAO LOURENCO	CURITIBA	PR	529,38	1.319,50	R\$ 307.870,36	R\$ 124.725,07	R\$ 1.901.586,10
BTSA/65002302/6	BTSA	CENTRO	BARRA DO GARÇAS	MT	471,94	597,40	R\$ 21.289,26	R\$ 15.206,61	R\$ 1.901.496,09
BTSA/51004099/1	BTSA	GARIBALDI	GARIBALDI	RS	599,82	1.000,00	R\$ 41.697,89	R\$ 5.639,93	R\$ 1.901.378,93
BTSA/51003958/2	BTSA	BARAO DE COTEGIPE	BARAO DE COTEGIPE	RS	61,60	385,90	R\$ 627.595,68	R\$ 97.603,16	R\$ 1.890.166,22
BTSA/68000015/1	BTSA	CENTRO	CRUZEIRO DO SUL	AC	220,01	1.500,00	R\$ 572.249,91	R\$ 101.358,70	R\$ 1.887.119,64
BTSA/41003262/4	BTSA	CAMPO MOURAO	CAMPO MOURAO	PR	303,50	1.800,00	R\$ 299.273,29	R\$ 153.233,49	R\$ 1.874.822,59
BTSA/47004657/11	BTSA	CENTRO	SAO BENTO DO SUL	SC	636,93	1.073,00	R\$ 509.489,73	R\$ 128.556,91	R\$ 1.867.572,01
BTSA/61000813/629	BTSA	RECANTO DAS EMAS	BRASÍLIA	DF	755,98	3.020,00	R\$ 603.952,45	R\$ 110.953,81	R\$ 1.853.439,57
BTSA/51003984/4	BTSA	SAO JOAO	CAÇAPAVA DO SUL	RS	27,50	360,00	R\$ 624.142,33	R\$ 60.590,09	R\$ 1.848.331,52
BTSA/41003270/1	BTSA	GLEBA ESMERALDA	CASCAVEL	PR	0,00	804,00	R\$ 17.189,27	R\$ 17.189,27	R\$ 1.846.306,25
BTSA/69003861/1	BTSA	CENTRO	ALTO PARAÍSO	RO	50,00	0,00	R\$ 477.325,89	R\$ 82.401,02	R\$ 1.838.269,06
BTSA/51004288/5	BTSA	CAMPUS	SANTA CRUZ DO SUL	RS	233,18	393,25	R\$ 618.074,44	R\$ 45.789,41	R\$ 1.837.902,83
BTSA/41003527/1	BTSA	FAZENDINHA	CURITIBA	PR	664,44	1.810,05	R\$ 628.840,72	R\$ 142.797,00	R\$ 1.831.109,30
BTSA/61000813/606	BTSA	RECANTO DAS EMAS	BRASÍLIA	DF	741,48	5.298,00	R\$ 590.040,21	R\$ 82.815,43	R\$ 1.822.325,57
BTSA/41003253/2	BTSA	CAMBE	CAMBE	PR	860,55	2.918,15	R\$ 677.997,92	R\$ 45.980,33	R\$ 1.819.834,44
BTSA/51004217/3	BTSA	OSORIO	OSÓRIO	RS	141,82	182.000,00	R\$ 390.029,22	R\$ 367.696,31	R\$ 1.809.344,89
BTSA/69003886/1	BTSA	CENTRO	MONTE NEGRO	RO	290,00	0,00	R\$ 467.310,21	R\$ 20.504,74	R\$ 1.799.696,85
BTSA/65002423/7	BTSA	CENTRO	VÁRZEA GRANDE	MT	954,01	3.139,19	R\$ 2.120.600,38	R\$ 639.720,10	R\$ 1.798.863,20
BTSA/62001078/2	BTSA	PLANALTINA DE GOIAS	PLANALTINA	GO	104,60	460,00	R\$ 474.292,64	R\$ 25.714,08	R\$ 1.795.229,38
BTSA/61000813/617	BTSA	VICENTE PIRES	BRASÍLIA	DF	928,80	928,80	R\$ 1.167.531,72	R\$ 583.765,86	R\$ 1.794.514,68
BTSA/41003295/755	BTSA	PATO BRANCO	PATO BRANCO	PR	407,25	150,00	R\$ 464.657,32	R\$ 68.074,31	R\$ 1.791.431,64
BTSA/41003295/1290	BTSA	MERCES	CURITIBA	PR	392,40	1.224,00	R\$ -	R\$ -	R\$ 1.786.750,64
BTSA/62001026/8	BTSA	LUZIANIA	LUZIÂNIA	GO	125,23	2.500,00	R\$ 412.947,61	R\$ 66.612,31	R\$ 1.781.530,42
BTSA/47004510/890	BTSA	CENTRO	FLORIANÓPOLIS	SC	296,69	0,00	R\$ 632.457,64	R\$ 66.579,06	R\$ 1.780.846,47
BTSA/41003229/1	BTSA	BALSA NOVA	BALSA NOVA	PR	71,24	1.388,00	R\$ 390.847,70	R\$ 41.084,66	R\$ 1.780.383,76

Chave	Empresa	Bairro	Cidade	UF	Area Construída Total	Area Terreno Total	Valor de aquisição	Valor residual	Avaliação Final
BTSA/51004152/1	BTSA	JULIO DE CASTILHOS	PORTO ALEGRE	RS	638,61	2.053,13	R\$ 481.545,59	R\$ 58.393,95	R\$ 1.777.339,20
BTSA/51004196/1	BTSA	NOVA ALVORADA	NOVA ALVORADA	RS	311,51	150,00	R\$ 541.045,31	R\$ 2.597,82	R\$ 1.771.750,14
BTSA/67002252/1	BTSA	CENTRO	JARDIM	MS	210,13	1.600,00	R\$ 435.726,19	R\$ 39.413,16	R\$ 1.769.207,75
BTSA/41003317/1	BTSA	FLORESTA	FLORESTA	PR	144,72	600,00	R\$ 472.609,05	R\$ 108.287,95	R\$ 1.766.802,88
BTSA/67002268/1	BTSA	CENTRO	PONTA PORÁ	MS	511,41	1.750,00	R\$ 739.331,45	R\$ 1.805,15	R\$ 1.764.177,53
BTSA/47004701/1	BTSA	CENTRO	URUBICI	SC	130,84	1.200,00	R\$ 2.480.929,88	R\$ 470,29	R\$ 1.757.844,88
BTSA/51003955/7	BTSA	BAGE	BAGÉ	RS	696,83	200,00	R\$ 1.191.550,17	R\$ 151.379,57	R\$ 1.750.973,04
BTSA/51004236/17	BTSA	ANEXO - CTMR	PELOTAS	RS	0,00	750,00	R\$ 876.809,45	R\$ 854.343,14	R\$ 1.744.775,88
BTSA/62000907/3	BTSA	CENTRO	ANÁPOLIS	GO	0,00	790,00	R\$ 200.265,83	R\$ 200.265,83	R\$ 1.742.206,48
BTSA/51004172/1	BTSA	MARIANO MORO	MARIANO MORO	RS	61,60	375,00	R\$ 539.445,21	R\$ 866,06	R\$ 1.740.132,17
BTSA/51004115/1	BTSA	HARMONIA	HARMONIA	RS	61,49	200,00	R\$ 584.852,01	R\$ 65.491,99	R\$ 1.738.828,28
BTSA/51004236/5	BTSA	AREAL - CTMR	PELOTAS	RS	714,00	200,00	R\$ 1.371.922,28	R\$ 73.718,44	R\$ 1.734.553,14
BTSA/41003477/1	BTSA	PONTA GROSSA	PONTA GROSSA	PR	530,96	2.604,63	R\$ 494.655,85	R\$ 159.362,03	R\$ 1.733.837,59
BTSA/51004021/10	BTSA	FORQUETA	CAXIAS DO SUL	RS	81,24	763,40	R\$ 524.331,09	R\$ 204.103,59	R\$ 1.727.062,39
BTSA/63005565/3	BTSA	TAGUATINGA	TAGUATINGA	TO	310,00	310,00	R\$ 688.819,84	R\$ 149.249,99	R\$ 1.717.089,81
BTSA/51004021/18	BTSA	SAO LEOPOLDO	CAXIAS DO SUL	RS	480,63	200,00	R\$ 363.190,39	R\$ 273.846,62	R\$ 1.713.322,79
BTSA/65002288/1	BTSA	CENTRO	ALTA FLORESTA	MT	163,22	4.000,00	R\$ 476.604,75	R\$ 21.519,22	R\$ 1.712.228,54
BTSA/41003411/10	BTSA		MARINGÁ	PR	330,17	1.040,00	R\$ 112.896,68	R\$ 85.691,96	R\$ 1.711.193,20
BTSA/47004548/5	BTSA	CORDEIROS	ITAJÁ	SC	425,16	0,00	R\$ 45.447,43	R\$ 35.383,51	R\$ 1.710.951,35
BTSA/51004031/1	BTSA	CHIAPETA	CHIAPETTA	RS	84,15	290,00	R\$ 568.998,01	R\$ 48.870,43	R\$ 1.706.151,16
BTSA/41003589/3	BTSA	UMUARAMA	UMUARAMA	PR	572,98	150,00	R\$ 747.507,89	R\$ 26.357,11	R\$ 1.687.107,39
BTSA/67002216/1	BTSA	CENTRO	AQUIDAUANA	MS	227,40	640,50	R\$ 554.976,98	R\$ 131.190,64	R\$ 1.680.711,22
BTSA/68000025/36	BTSA	FLORESTA	RIO BRANCO	AC	122,78	800,00	R\$ 353.463,05	R\$ 95.878,67	R\$ 1.678.891,41
BTSA/51004266/1	BTSA	RESTINGA SECA	RESTINGA SECA	RS	84,15	290,00	R\$ 565.593,05	R\$ 91,76	R\$ 1.674.844,29
BTSA/51004092/1	BTSA	FLORES DA CUNHA	FLORES DA CUNHA	RS	484,89	800,00	R\$ 150.708,66	R\$ 99.467,34	R\$ 1.673.248,08
BTSA/65002302/8	BTSA	BARRA DO GARÇAS	BARRA DO GARÇAS	MT	120,34	1.764,00	R\$ 315.306,69	R\$ 315.306,69	R\$ 1.672.138,07
BTSA/41003467/2	BTSA	PINHAI	PINHAI	PR	664,44	2.400,00	R\$ 885.536,43	R\$ 289.702,70	R\$ 1.668.209,00
BTSA/62000946/4	BTSA	CAMPOS BELOS	CAMPOS BELOS	GO	414,60	414,60	R\$ 555.757,66	R\$ 123.437,21	R\$ 1.667.315,47
BTSA/65002426/1	BTSA	VILA RICA	VILA RICA	MT	227,49	1.686,00	R\$ 317.997,11	R\$ 93.809,26	R\$ 1.662.910,71
BTSA/41003554/2	BTSA	SAO MATEUS DO SUL	SAO MATEUS DO SUL	PR	119,24	290,00	R\$ 355.920,28	R\$ 121.594,45	R\$ 1.647.603,34
BTSA/51004308/1	BTSA	SAO FRANCISCO DE ASSIS	SAO FRANCISCO DE ASSIS	RS	356,67	1.007,25	R\$ 441.576,93	R\$ 101.449,86	R\$ 1.647.293,12
BTSA/51003997/3	BTSA	CAMPO BOM	CAMPO BOM	RS	685,36	150,00	R\$ 328.844,03	R\$ 33.193,85	R\$ 1.641.646,48
BTSA/62000986/175	BTSA	VILA ALVORADA	GOIÂNIA	GO	635,00	1.764,00	R\$ 532.815,35	R\$ 63.215,90	R\$ 1.638.794,73
BTSA/65002323/318	BTSA	JARDIM DAS AMERICAS	CUIABÁ	MT	428,49	4.159,60	R\$ 17.974.324,08	R\$ 1.934.547,86	R\$ 1.636.858,73
BTSA/51004011/1	BTSA	CAPELA SANTANA	CAPELA DE SANTANA	RS	61,49	150,00	R\$ 488.999,81	R\$ 35.241,99	R\$ 1.636.012,39
BTSA/62000986/172	BTSA	JD. GUANABARA	GOIÂNIA	GO	390,01	1.369,00	R\$ 328.726,96	R\$ 18.390,20	R\$ 1.631.951,41
BTSA/69003881/5	BTSA	CENTRO	JARU	RO	446,45	1.757,00	R\$ 407.796,77	R\$ 27.729,90	R\$ 1.631.051,11
BTSA/51004290/4	BTSA	FORMOSA	SANTA MARIA	RS	514,80	6.743,00	R\$ 35.000,00	R\$ 32.517,43	R\$ 1.608.037,57
BTSA/47004470/8	BTSA	LIMEIRA	BRUSQUE	SC	517,00	517,00	R\$ 140.522,33	R\$ 18.430,18	R\$ 1.605.436,38
BTSA/51004236/12	BTSA	TERRENO ANEXO AFCTMR - CTMR	PELOTAS	RS	623,70	623,69	R\$ 190.568,43	R\$ 18.644,35	R\$ 1.602.168,35
BTSA/47004440/1	BTSA	CENTRO	ARARANGUA	SC	743,31	238,14	R\$ 568.553,35	R\$ 102.108,83	R\$ 1.600.560,80
BTSA/68000025/38	BTSA	DISTRITO INDUSTRIAL	RIO BRANCO	AC	600,00	4.523,87	R\$ 291.609,53	R\$ 64.954,17	R\$ 1.598.281,58
BTSA/51004414/1	BTSA	VILA MARIA	VILA MARIA	RS	61,49	150,00	R\$ 530.833,11	R\$ 14.272,77	R\$ 1.598.249,05
BTSA/47004563/5	BTSA	CORAL	LAGES	SC	1.487,13	0,00	R\$ 1.096.075,47	R\$ 398.076,88	R\$ 1.590.387,35
BTSA/47004708/2	BTSA	CENTRO	VIDEIRA	SC	115,13	367,20	R\$ 573.230,71	R\$ 35.474,98	R\$ 1.586.172,35
BTSA/41003218/8	BTSA	APUCARANA	APUCARANA	PR	271,06	2.500,00	R\$ 381.590,80	R\$ 108.221,36	R\$ 1.585.992,95
BTSA/69003873/3	BTSA	CENTRO	COLORADO DO OESTE	RO	320,00	8.872,45	R\$ 333.829,60	R\$ 96.236,43	R\$ 1.583.940,12
BTSA/47004647/2	BTSA	RURAL	SALTO VELOSO	SC	0,00	920,00	R\$ 181.911,15	R\$ 181.911,15	R\$ 1.582.530,50
BTSA/65002318/1	BTSA	RESIDENCIAL B	COLNIZA	MT	32,35	600,00	R\$ 448.089,40	R\$ 180.795,61	R\$ 1.557.257,48
BTSA/47004548/6	BTSA	CORDEIROS	ITAJÁ	SC	425,16	291,50	R\$ 237.299,47	R\$ 64.079,34	R\$ 1.536.745,34
BTSA/41003598/1	BTSA	WENCESLAU BRAZ	WENCESLAU BRAZ	PR	620,06	1.153,00	R\$ 242.668,45	R\$ 22.365,76	R\$ 1.534.464,88
BTSA/41003295/1259	BTSA	XAXIM	CURITIBA	PR	479,93	2.390,36	R\$ 619.396,79	R\$ 248.462,76	R\$ 1.529.034,01
BTSA/51003939/1	BTSA	AMETISTA DO SUL	AMETISTA DO SUL	RS	26,25	150,00	R\$ 511.211,71	R\$ 98.156,28	R\$ 1.527.325,46
BTSA/69003896/3	BTSA	CENTRO	PRESIDENTE MÉDICI	RO	495,00	0,00	R\$ 365.459,00	R\$ 4.385,93	R\$ 1.523.426,37



Chave	Empresa	Bairro	Cidade	UF	Area Construída Total	Area Terreno Total	Valor de aquisição	Valor residual	Avaliação Final
BTSA/69003895/75	BTSA	CENTRO	PORTO VELHO	RO	475,00	9.500,00	R\$ 178.829,74	R\$ 170.314,04	R\$ 1.517.107,91
BTSA/41003321/8	BTSA	FOZ DO IGUAÇU	FOZ DO IGUAÇU	PR	479,93	1.275,00	R\$ 174.030,35	R\$ 62.766,05	R\$ 1.515.815,36
BTSA/51004118/1	BTSA	HORIZONTINA	HORIZONTINA	RS	851,41	200,00	R\$ 364.250,17	R\$ 104.341,64	R\$ 1.514.320,74
BTSA/47004510/239	BTSA	PONTA AGUDA	BLUMENAU	SC	0,00	1.273,33	R\$ 21.968,69	R\$ 21.968,69	R\$ 1.512.042,71
BTSA/65002333/1	BTSA	CENTRO	GUARANTÁ DO NORTE	MT	95,37	0,00	R\$ 306.025,70	R\$ 34.812,52	R\$ 1.508.237,25
BTSA/67002235/1	BTSA	VILA SANTANA	COXIM	MS	163,80	1.949,99	R\$ 460.916,81	R\$ 43.888,08	R\$ 1.504.833,39
BTSA/41003348/3	BTSA	FAXINAL DO AVILAS	IMBITUVA	PR	61,07	900,00	R\$ 416.607,44	R\$ 101.424,61	R\$ 1.504.820,23
BTSA/62000902/1	BTSA	ALTO PARAISO DE GOIAS	ALTO PARAISO DE GOIAS	GO	296,61	1.600,00	R\$ 663.327,50	R\$ 44.068,07	R\$ 1.497.307,19
BTSA/51004147/1	BTSA	JAGUARAO	JAGUARAO	RS	1.001,80	150,00	R\$ 439.609,95	R\$ 81.468,97	R\$ 1.493.272,06
BTSA/51004021/11	BTSA	SANTA CATARINA	CAXIAS DO SUL	RS	486,69	360,00	R\$ 2.908.716,77	R\$ 425.596,15	R\$ 1.490.215,39
BTSA/61000813/387	BTSA	LAGO NORTE	BRASÍLIA	DF	921,20	2.200,00	R\$ 722.631,73	R\$ 93.304,62	R\$ 1.477.796,38
BTSA/47004711/3	BTSA	CENTRO	XANXERÊ	SC	704,01	968,01	R\$ 436.953,79	R\$ 89.570,70	R\$ 1.476.302,53
BTSA/65002384/3	BTSA	CENTRO	PORTO DOS GAÚCHOS	MT	500,00	10.000,00	R\$ 99.529,77	R\$ 58.894,23	R\$ 1.460.569,64
BTSA/69003895/62	BTSA	CALADINHO	PORTO VELHO	RO	264,43	2.269,91	R\$ 239.423,92	R\$ 55.259,72	R\$ 1.460.008,00
BTSA/67002284/4	BTSA	SAO FRANCISCO	TRÊS LAGOAS	MS	215,10	1.200,00	R\$ 437.456,19	R\$ 155.020,74	R\$ 1.459.718,15
BTSA/61000813/623	BTSA	LAGO OESTE	BRASÍLIA	DF	18,00	0,00	R\$ 490.076,09	R\$ 119.924,50	R\$ 1.459.312,60
BTSA/41003589/2	BTSA	UMUARAMA	UMUARAMA	PR	144,72	290,00	R\$ 404.451,09	R\$ 3.134,02	R\$ 1.454.492,41
BTSA/61000813/619	BTSA	PARK WAY	BRASÍLIA	DF	2.101,00	2.000,00	R\$ 837.144,48	R\$ 209.000,00	R\$ 1.454.412,23
BTSA/51004148/2	BTSA	JAGUARI	JAGUARI	RS	350,11	1.000,00	R\$ 463.889,00	R\$ 1.221,53	R\$ 1.448.815,87
BTSA/51004250/1558	BTSA	SARANDI	PORTO ALEGRE	RS	445,24	583,00	R\$ 673.285,75	R\$ 28.600,51	R\$ 1.448.591,58
BTSA/51004406/2	BTSA	VERANÓPOLIS	VERANÓPOLIS	RS	406,11	150,01	R\$ 388.462,77	R\$ 45.222,07	R\$ 1.442.362,82
BTSA/41003337/2	BTSA	GUARAPUAVA	GUARAPUAVA	PR	296,42	1.687,10	R\$ 330.701,72	R\$ 66.336,77	R\$ 1.440.312,18
BTSA/41003515/1	BTSA	RONDON	RONDON	PR	144,72	1.500,00	R\$ 438.591,71	R\$ 38.937,04	R\$ 1.439.847,94
BTSA/51004021/13	BTSA	CRUZEIRO DO SUL	CAXIAS DO SUL	RS	480,63	726,00	R\$ 1.104.226,55	R\$ 731.103,45	R\$ 1.439.577,72
BTSA/41003219/1	BTSA	ARAPONGAS	ARAPONGAS	PR	973,44	2.250,01	R\$ 552.680,76	R\$ 77.989,77	R\$ 1.438.849,93
BTSA/51004184/2	BTSA	MONTENEGRO	MONTENEGRO	RS	694,26	1.003,61	R\$ 385.563,76	R\$ 57.706,70	R\$ 1.438.457,03
BTSA/41003327/2	BTSA	GOIOERE	GOIOERÊ	PR	798,63	570,00	R\$ 693.909,71	R\$ 39.041,26	R\$ 1.430.858,34
BTSA/62001132/4	BTSA	VALPARAISO	VALPARAISO DE GOIAS	GO	550,36	2.394,00	R\$ 574.858,53	R\$ 23.199,49	R\$ 1.426.510,68
BTSA/41003295/1258	BTSA	BAIRRO ALTO C	CURITIBA	PR	521,54	2.260,00	R\$ 622.275,28	R\$ 95.124,69	R\$ 1.425.979,34
BTSA/62000986/176	BTSA	JD. NOVO MUNDO	GOIÂNIA	GO	149,00	450,00	R\$ 320.965,89	R\$ 65.475,48	R\$ 1.425.836,40
BTSA/68000023/1	BTSA	CENTRO	PORTO ACRE	AC	149,99	0,00	R\$ 362.387,13	R\$ 76.884,50	R\$ 1.416.388,73
BTSA/41003450/7	BTSA	PALMEIRA	PALMEIRA	PR	198,58	150,00	R\$ 355.217,90	R\$ 5.293,43	R\$ 1.413.728,51
BTSA/62001083/1	BTSA	POSSE	POSSE	GO	350,91	972,80	R\$ 575.385,10	R\$ 23.923,17	R\$ 1.411.878,12
BTSA/65002346/1	BTSA	CENTRO	JUSCIMEIRA	MT	58,80	150,02	R\$ 403.614,53	R\$ 64.144,39	R\$ 1.409.676,28
BTSA/51004271/2	BTSA	ROCA SALES	PORTO ALEGRE	RS	181,34	665,00	R\$ 472.947,57	R\$ 65.817,11	R\$ 1.407.864,69
BTSA/51004320/1	BTSA	SAO JOSE DO OURO	SAO JOSÉ DO OURO	RS	166,17	672,00	R\$ 427.795,22	R\$ 11.568,15	R\$ 1.403.513,52
BTSA/51004408/1	BTSA	VIADUTOS	VIADUTOS	RS	81,62	290,00	R\$ 467.393,99	R\$ 10.483,57	R\$ 1.403.161,65
BTSA/65002382/1	BTSA	CENTRO	PONTES E LACERDA	MT	122,78	1.592,00	R\$ 311.379,60	R\$ 82.255,44	R\$ 1.398.535,81
BTSA/65002405/2	BTSA	VILA SANTO ANTONIO	SÃO FELIX DO ARAGUAIA	MT	344,04	150,00	R\$ 394.430,45	R\$ 1.245,48	R\$ 1.396.440,08
BTSA/47004478/2	BTSA	CENTRO	CAMPOS NOVOS	SC	238,14	733,86	R\$ 432.389,07	R\$ 32.140,90	R\$ 1.394.629,70
BTSA/41003477/2	BTSA	UVARANAS	PONTA GROSSA	PR	665,38	1.920,00	R\$ 110.723,96	R\$ 63.225,29	R\$ 1.390.119,00
BTSA/51004173/2	BTSA	MARQUES DE SOUZA	MARQUES DE SOUZA	RS	44,85	150,00	R\$ 464.885,85	R\$ 53.838,70	R\$ 1.389.157,08
BTSA/51004244/1	BTSA	CHACARA	PIRATINI	RS	20,00	600,00	R\$ 467.703,83	R\$ 54.949,97	R\$ 1.387.962,05
BTSA/41003343/1	BTSA	IBIPORA	IBIPORA	PR	501,75	1.387,00	R\$ 102.591,25	R\$ 14.776,63	R\$ 1.384.150,53
BTSA/41003421/1	BTSA	MEDIANEIRA	MEDIANEIRA	PR	478,13	242,65	R\$ 664.747,77	R\$ 74.131,00	R\$ 1.380.779,06
BTSA/62000958/1	BTSA	COLINAS DO SUL	COLINAS DO SUL	GO	161,64	3.300,00	R\$ 579.533,85	R\$ 131.582,93	R\$ 1.377.723,33
BTSA/62001085/1	BTSA	QUIRINOPOLIS	QUIRINÓPOLIS	GO	382,00	1.484,00	R\$ 436.206,36	R\$ 29.028,75	R\$ 1.374.378,05
BTSA/68000025/37	BTSA	PLACAS	RIO BRANCO	AC	185,00	2.460,00	R\$ 284.897,90	R\$ 63.253,72	R\$ 1.371.246,60
BTSA/41003513/4	BTSA	ROLANDIA	ROLÂNDIA	PR	544,13	1.462,00	R\$ 143.145,49	R\$ 11.520,67	R\$ 1.370.445,56
BTSA/41003466/2	BTSA	PIEN	PIÊN	PR	42,08	669,06	R\$ 300.512,20	R\$ 127.651,06	R\$ 1.369.699,86
BTSA/51004227/2	BTSA	PAROBE	PAROBE	RS	288,04	560,34	R\$ 449.030,40	R\$ 76.995,88	R\$ 1.368.752,80
BTSA/62001001/2	BTSA	INHUMAS	INHUMAS	GO	42,75	1.634,71	R\$ 523.187,73	R\$ 20.185,43	R\$ 1.368.083,78
BTSA/65002301/1	BTSA	CENTRO	BARRA DO BUGRES	MT	94,93	400,00	R\$ 466.179,58	R\$ 135.982,99	R\$ 1.365.230,62
BTSA/51004206/3	BTSA	NOVA PETROPOLIS	NOVA PETRÓPOLIS	RS	350,11	1.232,00	R\$ 115.421,91	R\$ 26.348,43	R\$ 1.364.314,16

Chave	Empresa	Bairro	Cidade	UF	Area Construída Total	Area Terreno Total	Valor de aquisição	Valor residual	Avaliação Final
BTSA/62000923/5	BTSA	BELA VISTA DE GOIAS	BELA VISTA DE GOIAS	GO	130,00	861,22	R\$ 391.292,46	R\$ 10.476,77	R\$ 1.362.294,35
BTSA/51004396/2	BTSA	UNIAO DA SERRA	UNIAO DA SERRA	RS	45,05	150,00	R\$ 455.291,63	R\$ 31.971,52	R\$ 1.361.821,00
BTSA/41003270/8	BTSA	PARQUE VERDE	CASCADEL	PR	408,85	8.177,00	R\$ 6.141,91	R\$ 64,50	R\$ 1.360.407,40
BTSA/51004260/1	BTSA	QUARAI	QUARAI	RS	915,10	150,00	R\$ 459.167,78	R\$ 22,92	R\$ 1.359.600,12
BTSA/51003998/2	BTSA	CAMPO NOVO	CAMPO NOVO	RS	21,56	150,00	R\$ 437.047,70	R\$ 12.504,48	R\$ 1.358.709,40
BTSA/51004048/1	BTSA	CRISTAL	CRISTAL	RS	81,22	290,00	R\$ 457.172,56	R\$ 13.484,62	R\$ 1.353.671,17
BTSA/62000971/2	BTSA	DIVINOPOLIS	DIVINOPOLIS DE GOIAS	GO	14,24	125,50	R\$ 574.546,03	R\$ 6.724,15	R\$ 1.353.512,13
BTSA/41003280/6	BTSA	PARQUE RESIDENCIAL SANTA TEREZINHA	COLOMBO	PR	664,44	0,00	R\$ 254.021,41	R\$ 45.950,11	R\$ 1.353.474,52
BTSA/51004157/2	BTSA	LAJEADO	LAJEADO	RS	1.273,60	772,00	R\$ 369.776,22	R\$ 89.805,15	R\$ 1.353.043,59
BTSA/51004254/2	BTSA	PORTO XAVIER	PORTO XAVIER	RS	265,86	150,00	R\$ 390.991,87	R\$ 20.216,44	R\$ 1.352.937,40
BTSA/41003337/10	BTSA	NA	GUARAPUAVA	PR	382,00	13.310,00	R\$ 428.387,12	R\$ 364.282,81	R\$ 1.351.039,16
BTSA/51004250/1557	BTSA	PARQUE HUMAITA	PORTO ALEGRE	RS	463,00	1.058,40	R\$ 57.244,04	R\$ 13.153,18	R\$ 1.347.438,59
BTSA/69003870/2	BTSA	CENTRO	CASTANHEIRAS	RO	150,00	150,00	R\$ 347.319,80	R\$ 72.063,65	R\$ 1.347.000,12
BTSA/51004311/1	BTSA	CENTRO	SÃO JERÔNIMO	RS	771,85	2.136,80	R\$ 343.556,15	R\$ 95.670,01	R\$ 1.344.995,07
BTSA/51004387/3	BTSA	VENDINHA	TRIUNFO	RS	45,05	360,00	R\$ 447.395,18	R\$ 42.457,30	R\$ 1.339.551,33
BTSA/69003871/1	BTSA	CENTRO	CEREJEIRAS	RO	157,62	7.057,40	R\$ 312.905,52	R\$ 53.654,82	R\$ 1.331.934,33
BTSA/47004648/1	BTSA	CENTRO	SANGÃO	SC	20,23	327,81	R\$ 248.755,46	R\$ 123.783,23	R\$ 1.327.403,03
BTSA/41003455/3	BTSA	CENTRO	PARANAGUÁ	PR	76,31	1.299,90	R\$ 218.564,64	R\$ 112.410,91	R\$ 1.323.260,61
BTSA/61000813/598	BTSA	CEILANDIA	BRASILIA	DF	808,57	0,00	R\$ 843.740,41	R\$ -	R\$ 1.318.432,29
BTSA/68000025/34	BTSA	TANGARA	RIO BRANCO	AC	135,00	1.830,00	R\$ 459.894,85	R\$ 199.338,64	R\$ 1.317.913,64
BTSA/51003985/2	BTSA	CACEQUI	CACEQUI	RS	55,44	150,00	R\$ 443.376,38	R\$ 45,86	R\$ 1.312.885,69
BTSA/41003445/2	BTSA	ORTIGUEIRA	ORTIGUEIRA	PR	60,00	150,00	R\$ 333.205,95	R\$ 2.158,03	R\$ 1.312.673,27
BTSA/62000989/4	BTSA	GOIATUBA	GOIATUBA	GO	538,30	430,00	R\$ 397.175,63	R\$ 36.311,76	R\$ 1.310.134,17
BTSA/62000986/201	BTSA	BALNEARIO MEIA PONTE	GOIÂNIA	GO	163,00	450,00	R\$ 215.180,32	R\$ 48.141,16	R\$ 1.310.067,19
BTSA/41003270/16	BTSA	CANADÁ	CASCADEL	PR	431,01	4.700,86	R\$ 859.178,00	R\$ 39.140,34	R\$ 1.309.501,67
BTSA/65002317/3	BTSA	CENTRO	COLIDER	MT	95,01	600,00	R\$ 345.247,73	R\$ 89.653,45	R\$ 1.308.626,80
BTSA/47004530/2	BTSA	CENTRO	IBIRAMA	SC	113,00	0,00	R\$ 773.440,82	R\$ 237.497,26	R\$ 1.304.685,87
BTSA/67002231/2	BTSA	CENTRO	CORGUINHO	MS	30,00	0,00	R\$ 312.983,45	R\$ 124.801,76	R\$ 1.303.510,68
BTSA/47004510/900	BTSA	AGRONOMICA	FLORIANÓPOLIS	SC	171,77	381,89	R\$ 80.313,40	R\$ 16.232,96	R\$ 1.300.488,08
BTSA/47004626/1	BTSA	CENTRO	POUSO REDONDO	SC	35,38	300,00	R\$ 367.371,87	R\$ 134.236,08	R\$ 1.299.590,09
BTSA/41003329/1	BTSA	GRANDES RIOS	GRANDES RIOS	PR	144,72	600,00	R\$ 427.010,55	R\$ 20.366,35	R\$ 1.297.550,13
BTSA/51003942/1	BTSA	ANTONIO PRADO	ANTÔNIO PRADO	RS	435,31	1.250,00	R\$ 361.780,93	R\$ 42.499,64	R\$ 1.296.893,22
BTSA/67002227/288	BTSA	PARQUE DOS PODERES	CAMPO GRANDE	MS	457,50	457,50	R\$ 9.841,25	R\$ 8.788,59	R\$ 1.293.619,04
BTSA/51004404/2	BTSA	VENANCIO AIRES	VENANCIO AIRES	RS	599,40	150,00	R\$ 334.174,31	R\$ 17.636,70	R\$ 1.290.815,43
BTSA/51004288/7	BTSA	SANTA CRUZ DO SUL	SANTA CRUZ DO SUL	RS	177,27	419,76	R\$ 363.337,21	R\$ 112.372,46	R\$ 1.290.142,83
BTSA/51004180/1	BTSA	MIRAGUAI	MIRAGUAI	RS	61,60	150,00	R\$ 434.151,75	R\$ 6.190,43	R\$ 1.287.169,30
BTSA/69003859/1	BTSA	CENTRO	ALTA FLORESTA D'OESTE	RO	150,00	150,00	R\$ 266.652,03	R\$ 70.385,45	R\$ 1.280.683,08
BTSA/41003271/5	BTSA	CASTRO	CASTRO	PR	199,24	3.000,00	R\$ 315.656,62	R\$ 909,46	R\$ 1.278.433,95
BTSA/65002387/2	BTSA	CENTRO	POXORÉO	MT	59,27	150,00	R\$ 548.162,93	R\$ 64.628,43	R\$ 1.276.382,62
BTSA/69003888/1	BTSA	CENTRO	NOVA MAMORÉ	RO	158,00	2.491,00	R\$ 224.991,27	R\$ 25.465,31	R\$ 1.273.444,83
BTSA/41003470/1	BTSA	PINHAO	PINHAO	PR	144,01	1.320,00	R\$ 379.646,73	R\$ 38.068,99	R\$ 1.272.284,58
BTSA/69003903/1	BTSA	CENTRO	SÃO MIGUEL DO GUAPORÉ	RO	149,99	150,00	R\$ 325.800,37	R\$ 40.074,64	R\$ 1.272.061,32
BTSA/51004005/7	BTSA	NITEROI	CANOAS	RS	480,63	704,00	R\$ 445.963,93	R\$ 73.473,32	R\$ 1.270.126,86
BTSA/62000950/10	BTSA	CATALAO	CATALAO	GO	545,73	95,06	R\$ 442.129,94	R\$ 41.863,49	R\$ 1.269.949,46
BTSA/47004564/3	BTSA	CENTRO	LAGUNA	SC	342,52	2.529,01	R\$ 139.419,14	R\$ 24.055,34	R\$ 1.264.784,05
BTSA/41003339/1	BTSA	CENTRO	GUARATUBA	PR	322,77	1.920,00	R\$ 610.892,67	R\$ 4.739,19	R\$ 1.260.372,13
BTSA/51004345/2	BTSA	SARANDI	SANTA MARIA	RS	421,00	1.400,00	R\$ 1.521.996,92	R\$ 433.039,47	R\$ 1.252.809,04
BTSA/51004382/1	BTSA	TRES DE MAIO	TRÊS DE MAIO	RS	765,34	150,00	R\$ 365.641,61	R\$ 88.146,16	R\$ 1.246.271,56
BTSA/51003931/3	BTSA	ALEGRETE	ALEGRETE	RS	1.339,05	150,00	R\$ 314.113,36	R\$ 86.723,39	R\$ 1.243.858,90
BTSA/62000986/183	BTSA	URIAS MAGALHAES	GOIÂNIA	GO	193,00	511,00	R\$ 202.803,04	R\$ 36.041,31	R\$ 1.241.641,86
BTSA/68000028/3	BTSA	CENTRO	SENA MADUREIRA	AC	31,31	21.221,00	R\$ 178.447,01	R\$ 178.447,01	R\$ 1.241.419,62
BTSA/69003883/1	BTSA	CENTRO	MACHADINHO D'OESTE	RO	395,60	0,00	R\$ 321.852,84	R\$ 7.738,61	R\$ 1.239.513,99
BTSA/51004098/1	BTSA	FREDERICO WESTPHALEN	FREDERICO WESTPHALEN	RS	1.179,33	200,00	R\$ 300.744,50	R\$ 93.126,61	R\$ 1.236.784,51



Chave	Empresa	Bairro	Cidade	UF	Area Construída Total	Area Terreno Total	Valor de aquisição	Valor residual	Avaliação Final
BTSA/51004021/3	BTSA	SAO CIRO	CAXIAS DO SUL	RS	480,63	745,20	R\$ 1.577.126,28	R\$ 257.889,84	R\$ 1.229.971,54
BTSA/51004337/1	BTSA	SAO SEPE	SÃO SEPÉ	RS	771,85	150,00	R\$ 308.498,82	R\$ 73.474,39	R\$ 1.225.140,16
BTSA/47004459/11	BTSA	VELHA	BLUMENAU	SC	471,79	0,00	R\$ 126.245,31	R\$ 23.831,08	R\$ 1.224.732,35
BTSA/51004290/1	BTSA	CAMOBI	SANTA MARIA	RS	382,91	1.187,71	R\$ 118.551,08	R\$ 37.753,71	R\$ 1.224.192,77
BTSA/41003314/1	BTSA	FIGUEIRA	FIGUEIRA	PR	144,72	1.600,00	R\$ 430.882,77	R\$ 5.865,85	R\$ 1.222.023,43
BTSA/41003564/2	BTSA	SENGES	SENGÉS	PR	144,72	1.114,00	R\$ 423.992,59	R\$ 7.628,46	R\$ 1.213.517,30
BTSA/51004319/1	BTSA	SAO JOSE DO NORTE	SÃO JOSÉ DO NORTE	RS	261,96	150,00	R\$ 391.347,13	R\$ 29.167,95	R\$ 1.212.894,54
BTSA/51004008/3	BTSA	CAPAO DA CANOA	CAPÃO DA CANOA	RS	191,79	1.722,00	R\$ 300.709,85	R\$ 31.325,27	R\$ 1.208.233,14
BTSA/67002257/2	BTSA	CENTRO	MARACAJU	MS	40,88	1.400,00	R\$ 417.681,04	R\$ 32.298,50	R\$ 1.206.517,53
BTSA/41003566/1	BTSA	SERTANEJA	SERTANEJA	PR	144,72	1.395,00	R\$ 424.575,35	R\$ 8.967,31	R\$ 1.206.512,94
BTSA/41003321/9	BTSA	IMPERATRIZ	FOZ DO IGUAÇU	PR	479,93	2.500,00	R\$ 67.804,53	R\$ 30.619,67	R\$ 1.206.479,55
BTSA/41003363/1	BTSA	ITAUNA DO SUL	ITAÚNA DO SUL	PR	144,72	1.575,00	R\$ 398.934,55	R\$ 18.629,80	R\$ 1.205.948,10
BTSA/61000813/383	BTSA	RIACHO FUNDO I	BRASÍLIA	DF	558,00	1.750,00	R\$ 1.703.005,03	R\$ 1.538.415,60	R\$ 1.204.747,72
BTSA/41003362/1	BTSA	ITAPERUCU	ITAPERUCU	PR	100,95	494,00	R\$ 366.478,67	R\$ 136.765,09	R\$ 1.203.449,83
BTSA/41003420/1	BTSA	MAUA DA SERRA	MAJÁ DA SERRA	PR	144,72	480,00	R\$ 389.700,41	R\$ 21.276,02	R\$ 1.200.161,72
BTSA/41003477/9	BTSA	BOA VISTA	PONTA GROSSA	PR	407,25	8.944,53	R\$ 706.320,03	R\$ 95.767,90	R\$ 1.198.915,84
BTSA/41003295/1261	BTSA	SAO JOAO	CURITIBA	PR	122,78	340,20	R\$ 311.294,24	R\$ 125.495,15	R\$ 1.198.434,88
BTSA/51004218/3	BTSA	PAIM FILHO	PAIM FILHO	RS	61,60	346,50	R\$ 401.824,54	R\$ 3.502,47	R\$ 1.195.146,07
BTSA/47004663/2	BTSA	ENSEADA	SÃO FRANCISCO DO SUL	SC	33,96	252,00	R\$ 194.690,25	R\$ 74.624,60	R\$ 1.194.599,87
BTSA/47004534/1	BTSA	VILA NOVA	IMBITUBA	SC	386,84	386,84	R\$ 74.278,45	R\$ 32.085,02	R\$ 1.192.079,52
BTSA/41003529/1	BTSA	SANTA LUCIA	SANTA LÚCIA	PR	42,08	1.400,00	R\$ 146.522,70	R\$ 133.562,76	R\$ 1.190.846,68
BTSA/63005539/2	BTSA	CENTRO	PORTO NACIONAL	TO	213,99	800,00	R\$ 317.846,69	R\$ 33.264,88	R\$ 1.188.634,52
BTSA/41003270/10	BTSA	SAO CRISTO	CASCADEL	PR	335,11	2.397,60	R\$ 385.691,11	R\$ 87.464,79	R\$ 1.186.748,96
BTSA/51004016/3	BTSA	CARLOS BARBOSA	CARLOS BARBOSA	RS	284,46	594,06	R\$ 568.864,41	R\$ 61.463,75	R\$ 1.184.585,71
BTSA/41003295/1285	BTSA	TATUQUARA	CURITIBA	PR	174,00	516,00	R\$ 305.815,84	R\$ 13.314,75	R\$ 1.184.104,15
BTSA/41003555/8	BTSA	SAO MIGUEL DO IGUAÇU	SAO MIGUEL DO IGUAÇU	PR	197,12	3.245,00	R\$ 457.054,60	R\$ 10.814,51	R\$ 1.179.580,38
BTSA/47004620/3	BTSA	CENTRO	POMERODE	SC	122,78	1.147,50	R\$ 283.074,09	R\$ 64.424,92	R\$ 1.178.966,03
BTSA/51004178/3	BTSA	MAXIMILIANO DE ALMEIDA	MAXIMILIANO DE ALMEIDA	RS	84,40	290,00	R\$ 396.881,32	R\$ 1.502,56	R\$ 1.177.921,95
BTSA/69003870/1	BTSA	CENTRO	CASTANHEIRAS	RO	150,00	150,00	R\$ 346.313,14	R\$ 23.022,57	R\$ 1.176.244,72
BTSA/41003449/97	BTSA	PALMAS	PALMAS	PR	151,74	2.500,00	R\$ 284.448,45	R\$ 35.465,36	R\$ 1.176.231,52
BTSA/41003493/1	BTSA	QUEDAS DO IGUAÇU	QUEDAS DO IGUAÇU	PR	160,98	1.799,99	R\$ 274.916,41	R\$ 160.095,23	R\$ 1.172.496,64
BTSA/62000962/2	BTSA	CRISTALINA	CRISTALINA	GO	187,20	3.744,00	R\$ 553.157,19	R\$ 48.755,36	R\$ 1.171.728,05
BTSA/51004336/3	BTSA	SAO SEBASTIAO DO CAI	SAO SEBASTIÃO DO CAI	RS	426,90	896,10	R\$ 115.298,87	R\$ 2.937,69	R\$ 1.170.490,86
BTSA/41003418/4	BTSA	BOM RETIRO	MATINHOS	PR	265,83	1.058,46	R\$ 249.095,98	R\$ 40.738,79	R\$ 1.168.771,12
BTSA/67002268/2	BTSA	JARDIM DAS EXPOSICOES	PONTA PORA	MS	122,78	720,00	R\$ 339.068,34	R\$ 134.142,78	R\$ 1.163.481,94
BTSA/62000962/1	BTSA	CRISTALINA	CRISTALINA	GO	234,45	1.260,44	R\$ 478.770,46	R\$ 88.788,29	R\$ 1.161.703,98
BTSA/62001129/1	BTSA	URUACU	URUAÇU	GO	349,20	622,82	R\$ 395.740,57	R\$ 11.626,73	R\$ 1.159.445,11
BTSA/67002221/1	BTSA	CENTRO	BELA VISTA	MS	118,14	1.125,00	R\$ 658.954,10	R\$ 125.349,11	R\$ 1.158.361,70
BTSA/47004669/2	BTSA	FORQUILHAS	SÃO JOSÉ	SC	150,00	150,00	R\$ 279.061,94	R\$ 113.680,48	R\$ 1.154.963,37
BTSA/51004309/1	BTSA	SAO FRANCISCO DE PAULA	SAO FRANCISCO DE PAULA	RS	189,24	1.215,00	R\$ 328.364,17	R\$ 6.753,38	R\$ 1.153.556,27
BTSA/51004360/3	BTSA	SOBRADINHO	SANTA MARIA	RS	514,80	810,00	R\$ 302.104,75	R\$ 68.306,83	R\$ 1.150.915,27
BTSA/69003864/1	BTSA	CENTRO	BURITIS	RO	122,50	0,00	R\$ 265.827,67	R\$ 60.114,91	R\$ 1.149.492,90
BTSA/62001077/1	BTSA	PIRES DO RIO	PIRES DO RIO	GO	430,50	1.000,00	R\$ 305.094,24	R\$ 30.694,70	R\$ 1.149.186,72
BTSA/51004250/1572	BTSA	RUBEM BERTA	PORTO ALEGRE	RS	463,81	600,00	R\$ 113.890,51	R\$ 32.071,85	R\$ 1.148.037,68
BTSA/51004291/1	BTSA	SANTA MARIA DO HERVAL	SANTA MARIA DO HERVAL	RS	61,49	150,00	R\$ 381.383,42	R\$ 56.228,38	R\$ 1.146.800,08
BTSA/69003894/1	BTSA	CENTRO	PIMENTEIRAS DO OESTE	RO	150,00	0,00	R\$ 231.935,38	R\$ 47.046,46	R\$ 1.144.205,06
BTSA/51004399/2	BTSA	VACARIA	VACARIA	RS	946,15	150,00	R\$ 343.211,05	R\$ 37.615,61	R\$ 1.143.916,47
BTSA/41003316/1	BTSA	FLORAI	FLORAI	PR	106,33	1.440,00	R\$ 332.777,52	R\$ 38.524,15	R\$ 1.140.628,43
BTSA/41003589/4	BTSA	UMUARAMA	UMUARAMA	PR	284,30	1.845,00	R\$ 306.935,26	R\$ 50.790,81	R\$ 1.137.945,84
BTSA/62000986/205	BTSA	VILA CONCORDIA	GOIÂNIA	GO	165,00	366,60	R\$ 181.958,36	R\$ 36.333,65	R\$ 1.137.135,51
BTSA/41003519/1	BTSA	SALTO DO ITARARE	SALTO DO ITARARÉ	PR	144,72	1.100,00	R\$ 392.348,68	R\$ 16.963,07	R\$ 1.133.715,99
BTSA/47004652/2	BTSA	CENTRO	SANTA ROSA DO SUL	SC	39,78	434,18	R\$ 168.418,00	R\$ 102.382,85	R\$ 1.132.616,70
BTSA/51004409/15	BTSA	VIAMOPOLIS	VIAMÃO	RS	181,34	150,00	R\$ 370.450,50	R\$ 117.646,50	R\$ 1.131.048,75
BTSA/69003906/2	BTSA	CENTRO	THEOBROMA	RO	216,00	0,00	R\$ 293.659,38	R\$ 86.012,74	R\$ 1.130.935,83

Chave	Empresa	Bairro	Cidade	UF	Area Construída Total	Area Terreno Total	Valor de aquisição	Valor residual	Avaliação Final
BTSA/51004250/1583	BTSA	HIGIENÓPOLIS	PORTO ALEGRE	RS	0,00	277,20	R\$ -	R\$ -	R\$ 1.130.776,01
BTSA/65002323/316	BTSA	CENTRO SUL	CUIABÁ	MT	352,00	475,00	R\$ 350.089,97	R\$ 201.079,49	R\$ 1.130.288,02
BTSA/67002276/1	BTSA	CENTRO	SÃO GABRIEL DO OESTE	MS	179,64	1.098,20	R\$ 268.297,60	R\$ 53.653,07	R\$ 1.128.938,53
BTSA/41003369/1	BTSA	JACAREZINHO	JACAREZINHO	PR	370,52	0,00	R\$ 548.207,04	R\$ 16.475,69	R\$ 1.125.857,93
BTSA/41003455/1	BTSA	BERTIOGA	PARANAGUÁ	PR	180,50	150,00	R\$ 340.088,91	R\$ 129.137,23	R\$ 1.123.596,09
BTSA/41003540/2	BTSA	SANTO INACIO	SANTO INACIO	PR	153,00	1.500,00	R\$ 372.688,82	R\$ 16.214,71	R\$ 1.123.205,96
BTSA/41003496/1	BTSA	QUITANDINHA	QUITANDINHA	PR	144,71	1.265,00	R\$ 407.017,85	R\$ 3.673,14	R\$ 1.121.469,56
BTSA/47004491/5	BTSA	CENTRO	CONCÓRDIA	SC	1.460,54	0,00	R\$ 309.857,07	R\$ 70.295,64	R\$ 1.119.467,87
BTSA/62000898/3	BTSA	AGUAS LINDAS DE GOIAS	AGUAS LINDAS DE GOIÁS	GO	187,05	2.000,00	R\$ 438.791,19	R\$ 159.925,13	R\$ 1.119.014,98
BTSA/41003276/2	BTSA	CHOPINZINHO	CHOPINZINHO	PR	144,71	1.212,00	R\$ 338.719,39	R\$ 6.509,33	R\$ 1.117.910,28
BTSA/67002227/112	BTSA	JARDIM TARUMA	CAMPO GRANDE	MS	122,78	720,00	R\$ 264.414,03	R\$ 108.364,60	R\$ 1.116.742,72
BTSA/51004095/1	BTSA	FORMIGUEIRO	FORMIGUEIRO	RS	61,60	150,00	R\$ 318.930,76	R\$ 9.744,45	R\$ 1.113.575,06
BTSA/41003320/1	BTSA	FORMOSA DO OESTE	FORMOSA DO OESTE	PR	151,53	1.585,97	R\$ 207.618,38	R\$ 98.289,69	R\$ 1.111.353,09
BTSA/41003330/2	BTSA	GUAÍRA	GUAÍRA	PR	154,62	290,01	R\$ 261.101,16	R\$ 74.460,58	R\$ 1.111.099,11
BTSA/65002287/1	BTSA	CENTRO	ÁGUA BOA	MT	168,80	1.600,00	R\$ 315.888,29	R\$ 102.898,16	R\$ 1.109.554,39
BTSA/63005452/1	BTSA	S CENTRAL	AURORA DO TOCANTINS	TO	230,00	230,00	R\$ 454.607,58	R\$ 76.123,97	R\$ 1.106.606,75
BTSA/62001012/2	BTSA	ITAPURANGA	ITAPURANGA	GO	122,77	800,00	R\$ 281.212,71	R\$ 1.954,32	R\$ 1.105.303,01
BTSA/65002308/2	BTSA	CENTRO	CAMPO VERDE	MT	130,77	3.186,21	R\$ 457.405,71	R\$ 158.809,61	R\$ 1.104.473,49
BTSA/51004160/2	BTSA	LIBERATO SALZANO	LIBERATO SALZANO	RS	61,60	300,00	R\$ 336.196,16	R\$ 46.149,74	R\$ 1.103.687,79
BTSA/65002295/1	BTSA	JARDIM URANIA II	ARAGUAIANA	MT	42,30	3.960,00	R\$ 130.427,84	R\$ 124.137,13	R\$ 1.101.733,71
BTSA/62001074/1	BTSA	PIRACANJUBA	PIRACANJUBA	GO	165,00	865,00	R\$ 324.048,11	R\$ 7.299,66	R\$ 1.100.635,50
BTSA/41003223/6	BTSA	CENTRO	ARAUCÁRIA	PR	399,10	1.631,25	R\$ 330.048,56	R\$ 23.705,32	R\$ 1.099.977,72
BTSA/51004232/1	BTSA	PAVERAMA	PAVERAMA	RS	48,97	150,00	R\$ 329.620,74	R\$ 56.823,19	R\$ 1.098.863,67
BTSA/62001090/1	BTSA	RUBIATABA	RUBIATABA	GO	148,00	696,00	R\$ 279.124,13	R\$ 5.966,88	R\$ 1.098.430,53
BTSA/41003542/1	BTSA	SÃO JERONIMO DA SERRA	SÃO JERÔNIMO DA SERRA	PR	144,72	850,95	R\$ 377.781,76	R\$ 16.946,83	R\$ 1.095.349,75
BTSA/41003226/4	BTSA	ASSIS CHATEAUBRIAND	ASSIS CHATEAUBRIAND	PR	422,95	4.376,12	R\$ 302.035,94	R\$ 61.751,39	R\$ 1.086.897,30
BTSA/41003295/1271	BTSA	UMBARA	CURITIBA	PR	122,78	744,00	R\$ 326.293,00	R\$ 128.919,65	R\$ 1.084.733,26
BTSA/63005450/1	BTSA	ARRAIAS	ARRAIAS	TO	110,00	110,00	R\$ 389.998,69	R\$ 73.816,07	R\$ 1.083.453,36
BTSA/62001104/3	BTSA	SANTO ANTONIO DO DESCOBERTO	SANTO ANTONIO DO DESCOBERTO	GO	199,99	200,00	R\$ 422.363,40	R\$ 55.780,92	R\$ 1.081.192,56
BTSA/62001035/1	BTSA	MINEIROS	MINEIROS	GO	229,07	1.302,40	R\$ 385.543,69	R\$ 26.638,02	R\$ 1.080.830,77
BTSA/47004448/2	BTSA	CENTRO	BALNEÁRIO BARRA DO SUL	SC	14,24	999,75	R\$ 168.708,01	R\$ 47.742,97	R\$ 1.076.941,83
BTSA/69003865/4	BTSA	CENTRO	CABIXI	RO	220,60	4.500,00	R\$ 216.544,79	R\$ 34.218,01	R\$ 1.075.789,71
BTSA/69003895/77	BTSA	CENTRO	PORTO VELHO	RO	150,00	0,00	R\$ 279.273,05	R\$ 84.084,99	R\$ 1.075.531,45
BTSA/41003373/1	BTSA	JANIÓPOLIS	JANIÓPOLIS	PR	106,34	290,00	R\$ 285.089,17	R\$ 72.426,96	R\$ 1.075.071,35
BTSA/51004174/2	BTSA	MATA	MATA	RS	61,62	437,44	R\$ 356.245,28	R\$ 25.423,66	R\$ 1.074.470,64
BTSA/65002305/1	BTSA	CAVALHADA	CÁCERES	MT	122,78	472,23	R\$ 257.842,96	R\$ 81.170,06	R\$ 1.073.354,35
BTSA/41003436/1	BTSA	NOVA FATIMA	NOVA FÁTIMA	PR	144,72	512,00	R\$ 400.762,24	R\$ 10.279,73	R\$ 1.065.195,04
BTSA/62001023/15	BTSA	JUSSARA	JUSSARA	GO	156,18	568,75	R\$ 242.963,43	R\$ 18.962,63	R\$ 1.064.890,99
BTSA/41003254/1	BTSA	CAMBIRA	CAMBIRA	PR	106,32	600,00	R\$ 335.509,15	R\$ 35.970,37	R\$ 1.064.277,79
BTSA/41003501/1	BTSA	REBOUCAS	REBOUCAS	PR	144,72	704,00	R\$ 437.155,30	R\$ 4.137,40	R\$ 1.062.560,51
BTSA/51004079/1	BTSA	ESPUMOSO	ESPUMOSO	RS	425,36	150,00	R\$ 330.996,78	R\$ 43.591,34	R\$ 1.060.978,19
BTSA/51004281/1	BTSA	SALTO DO JACUI	SALTO DO JACUÍ	RS	61,60	406,40	R\$ 325.863,62	R\$ 17.011,06	R\$ 1.060.338,75
BTSA/41003494/1	BTSA	QUERENCIA DO NORTE	QUERÊNCIA DO NORTE	PR	144,72	1.200,00	R\$ 386.657,87	R\$ 9.696,43	R\$ 1.059.961,07
BTSA/47004637/4	BTSA	ANTA GALO	RIO DO SUL	SC	241,63	990,00	R\$ 228.150,72	R\$ 36.486,07	R\$ 1.055.966,12
BTSA/41003258/1	BTSA	CAMPO BONITO	CAMPO BONITO	PR	106,32	640,00	R\$ 363.994,98	R\$ 16.444,36	R\$ 1.055.330,23
BTSA/51004304/1	BTSA	SANTO CRISTO	SANTO CRISTO	RS	225,50	150,00	R\$ 351.551,09	R\$ 7.566,70	R\$ 1.054.960,56
BTSA/67002233/6	BTSA	NOVA CORUMBA	CORUMBA	MS	122,78	276,08	R\$ 363.154,45	R\$ 120.728,26	R\$ 1.054.923,22
BTSA/41003220/1	BTSA	ARAPOTI	ARAPOTI	PR	144,72	1.600,00	R\$ 429.337,58	R\$ 5.927,40	R\$ 1.054.427,99
BTSA/41003527/3	BTSA	SANTA ISABEL DO IVAI	SANTA ISABEL DO IVAÍ	PR	12,65	0,00	R\$ 209.629,84	R\$ 35.646,17	R\$ 1.053.948,45
BTSA/51004352/1	BTSA	SERAFINA CORREA	SERAFINA CORRÊA	RS	304,45	1.250,00	R\$ 236.573,65	R\$ 105.224,82	R\$ 1.053.858,43
BTSA/51003981/1	BTSA	BRAGA	BRAGA	RS	61,60	150,00	R\$ 351.166,07	R\$ 14.303,83	R\$ 1.047.262,66
BTSA/41003245/1	BTSA	BORRAZÓPOLIS	BORRAZÓPOLIS	PR	247,64	149,99	R\$ 252.012,53	R\$ 88.252,46	R\$ 1.045.869,13
BTSA/62001013/3	BTSA	ITARUMA	ITARUMA	GO	83,30	1.500,00	R\$ 299.342,88	R\$ 50.382,73	R\$ 1.045.859,66



Chave	Empresa	Bairro	Cidade	UF	Area Construída Total	Area Terreno Total	Valor de aquisição	Valor residual	Avaliação Final
BTSA/65002289/1	BTSA	CENTRO	ALTO ARAGUAIA	MT	49,45	781,00	R\$ 337.745,82	R\$ 38.763,49	R\$ 1.045.497,29
BTSA/41003280/1	BTSA	ROCA GRANDE	COLOMBO	PR	479,93	2.400,00	R\$ 545.421,79	R\$ 145.233,33	R\$ 1.041.267,54
BTSA/41003219/3	BTSA	ARAPONGAS	ARAPONGAS	PR	250,67	525,00	R\$ 302.983,48	R\$ 100.454,86	R\$ 1.041.249,71
BTSA/65002409/1	BTSA	CENTRO	SÃO JOSÉ DOS QUATRO MARCOS	MT	126,96	290,00	R\$ 351.505,08	R\$ 67.011,91	R\$ 1.039.753,72
BTSA/47004497/18	BTSA	SANTA AUGUSTA	CRICIÚMA	SC	474,20	0,00	R\$ 85.598,39	R\$ 53.067,14	R\$ 1.038.827,69
BTSA/65002420/1	BTSA	CENTRO	TORIXORÉU	MT	101,97	1.748,00	R\$ 210.532,17	R\$ 84.190,82	R\$ 1.034.649,24
BTSA/63005523/4	BTSA	CENTRO	PALMAS	TO	280,00	280,00	R\$ 232.583,22	R\$ 100.307,23	R\$ 1.034.042,58
BTSA/62001006/2	BTSA	SANTA RITA	ITABERÁI	GO	1.575,00	1.575,00	R\$ 219.642,28	R\$ 52.412,99	R\$ 1.033.299,80
BTSA/47004534/2	BTSA	CENTRO	IMBITUBA	SC	285,00	548,00	R\$ 126.041,80	R\$ 24.211,03	R\$ 1.032.950,14
BTSA/62001070/2	BTSA	PARAUNA	PARAÚNA	GO	174,40	1.155,00	R\$ 298.020,90	R\$ 6.217,18	R\$ 1.032.319,98
BTSA/65002395/7	BTSA	VILA AURORA	RONDONÓPOLIS	MT	222,44	1.050,00	R\$ 281.821,68	R\$ 37.174,03	R\$ 1.030.824,71
BTSA/47004683/1	BTSA	CENTRO	SOMBRIÓ	SC	197,05	0,00	R\$ 173.799,14	R\$ 2.921,01	R\$ 1.030.000,70
BTSA/51004410/1	BTSA	VICENTE DUTRA	VICENTE DUTRA	RS	61,60	150,00	R\$ 342.323,93	R\$ 16.772,04	R\$ 1.022.345,95
BTSA/41003365/3	BTSA	IVAIPORA	IVAIPORÁ	PR	270,02	1.800,00	R\$ 354.736,06	R\$ 61.413,20	R\$ 1.019.676,99
BTSA/65002323/310	BTSA	DISTRITO INDUSTRIAL	GUIABÁ	MT	202,56	1.440,00	R\$ 176.173,98	R\$ 75.470,11	R\$ 1.019.672,81
BTSA/62000986/189	BTSA	JD. POMPEIA	GOIÂNIA	GO	107,00	437,50	R\$ 248.179,52	R\$ 41.163,98	R\$ 1.019.301,24
BTSA/47004546/3	BTSA	CENTRO	ITÁ	SC	17,58	150,00	R\$ 145.834,70	R\$ 53.674,86	R\$ 1.017.419,81
BTSA/51004377/3	BTSA	TRAMANDAI	TRAMANDAI	RS	272,58	1.352,00	R\$ 331.505,54	R\$ 288.330,27	R\$ 1.016.246,28
BTSA/51004217/2	BTSA	PALMITAL	OSÓRIO	RS	45,05	240,00	R\$ 341.858,24	R\$ 19.768,67	R\$ 1.015.115,74
BTSA/65002302/1	BTSA	JARDIM AMAZONIA	BARRA DO GARÇAS	MT	126,96	900,00	R\$ 170.998,80	R\$ 26.414,61	R\$ 1.013.901,62
BTSA/51004259/2	BTSA	PUTINGA	PUTINGA	RS	61,60	769,00	R\$ 341.626,25	R\$ 13.943,89	R\$ 1.011.877,70
BTSA/62001002/1	BTSA	IPAMERI	IPAMERI	GO	239,38	871,00	R\$ 291.240,29	R\$ 29.479,52	R\$ 1.011.195,44
BTSA/51004128/1	BTSA	ILOPOLIS	ILOPOLIS	RS	61,60	390,00	R\$ 335.921,55	R\$ 51.477,42	R\$ 1.009.992,79
BTSA/51003931/5	BTSA	ANGICO	ALEGRETE	RS	267,58	150,00	R\$ 325.962,16	R\$ 109.185,77	R\$ 1.009.195,84
BTSA/51004114/2	BTSA	GUARANI DAS MISSOES	GUARANI DAS MISSOES	RS	225,50	1.000,00	R\$ 334.142,25	R\$ 9.952,93	R\$ 1.007.844,31
BTSA/63005493/6	BTSA	NA	GURUPI	TO	680,00	3.947,00	R\$ 295.684,10	R\$ 152.415,32	R\$ 1.007.690,45
BTSA/47004603/8	BTSA	CENTRO	PALHOÇA	SC	305,34	1.054,50	R\$ 1.640.580,33	R\$ 506.052,69	R\$ 1.003.995,98
BTSA/51004363/2	BTSA	TAPEJARA	TAPEJARA	RS	406,11	900,00	R\$ 248.452,53	R\$ 144.044,68	R\$ 1.003.056,15
BTSA/62000967/1	BTSA	DAMIANOPOLIS	DAMIANÓPOLIS	GO	104,40	1.224,40	R\$ 462.673,01	R\$ 80,15	R\$ 1.001.433,94
BTSA/47004518/1	BTSA	CENTRO	GASPAR	SC	113,07	338,94	R\$ 314.287,68	R\$ 123.328,91	R\$ 999.826,78
BTSA/62000986/147	BTSA	PQ. DAS LARANJEIRAS	GOIÂNIA	GO	373,70	1.265,00	R\$ 162.353,45	R\$ 3.295,89	R\$ 997.320,80
BTSA/41003411/14	BTSA	DISTRITO INDUSTRIAL	MARINGÁ	PR	321,03	2.500,00	R\$ 191.273,80	R\$ 143.274,65	R\$ 995.725,38
BTSA/41003295/1288	BTSA	BOM RETIRO	CURITIBA	PR	170,20	150,00	R\$ 182.908,35	R\$ 21.871,28	R\$ 995.204,89
BTSA/51004143/1	BTSA	IVOTI	IVOTI	RS	283,30	150,00	R\$ 71.259,38	R\$ 8.922,90	R\$ 994.621,53
BTSA/51004349/1	BTSA	SELBACH	SELBACH	RS	181,34	150,00	R\$ 265.079,52	R\$ 136.612,15	R\$ 993.823,45
BTSA/51004207/1	BTSA	NOVA PRATA	NOVA PRATA	RS	122,78	1.120,00	R\$ 291.626,26	R\$ 70.109,74	R\$ 993.634,92
BTSA/67002223/1	BTSA	ALVORADA	BONITO	MS	58,00	2.000,00	R\$ 298.105,45	R\$ 43.671,12	R\$ 992.395,23
BTSA/51004071/2	BTSA	ENTRE-IJUIS	ENTRE-IJUIS	RS	252,04	200,00	R\$ 308.934,61	R\$ 76.992,78	R\$ 992.329,23
BTSA/47004559/41	BTSA	IRIRIU	JOINVILLE	SC	324,06	0,00	R\$ 280.201,75	R\$ -	R\$ 991.490,47
BTSA/65002388/2	BTSA	CENTRO	PRIMAVERA DO LESTE	MT	228,88	1.592,00	R\$ 255.644,77	R\$ 82.847,78	R\$ 990.691,99
BTSA/41003270/4	BTSA	CASCADEL	CASCADEL	PR	225,74	450,00	R\$ 88.663,13	R\$ 20.836,35	R\$ 990.127,18
BTSA/63005472/1	BTSA	CENTRO	COLINAS DO TOCANTINS	TO	600,00	600,00	R\$ 338.803,14	R\$ 1.729,59	R\$ 986.936,38
BTSA/62000909/3	BTSA	CENTRO	ANICUNS	GO	175,37	581,31	R\$ 252.315,49	R\$ 48.775,06	R\$ 986.847,01
BTSA/41003537/2	BTSA	SANTO ANTONIO DO CAIUA	SANTO ANTONIO DO CAIUA	PR	144,72	1.200,00	R\$ 367.132,75	R\$ 3.573,75	R\$ 986.167,24
BTSA/67002284/1	BTSA	JARDIM ALVORADA	TRÊS LAGOAS	MS	122,78	400,00	R\$ 256.761,55	R\$ 97.697,12	R\$ 985.427,10
BTSA/62000903/1	BTSA	ALVORADA DO NORTE	ALVORADA DO NORTE	GO	290,59	290,59	R\$ 367.234,73	R\$ 49.627,86	R\$ 984.328,85
BTSA/51004272/1	BTSA	RODEIO BONITO	RODEIO BONITO	RS	63,00	150,00	R\$ 331.703,35	R\$ 5,73	R\$ 982.156,65
BTSA/67002230/1	BTSA	CENTRO	CHAPADÃO DO SUL	MS	105,16	9.000,00	R\$ 236.111,88	R\$ 63.860,68	R\$ 981.776,38
BTSA/69003907/1	BTSA	CENTRO	URUPÁ	RO	1.600,00	1.600,00	R\$ 141.687,01	R\$ 58.523,10	R\$ 978.879,14
BTSA/41003331/2	BTSA	GUAIRACA	GUAIRACÁ	PR	144,72	290,00	R\$ 359.454,92	R\$ 5.755,47	R\$ 976.818,82
BTSA/61000813/624	BTSA	PLANALTINA	BRÁSILIA	DF	59,47	916,81	R\$ 265.415,78	R\$ 93.505,63	R\$ 973.462,76
BTSA/62000893/2	BTSA	CENTRO	ABADIÂNIA	GO	127,96	4.340,00	R\$ 420.861,80	R\$ 198.355,63	R\$ 968.646,90
BTSA/69003909/1	BTSA	CENTRO	VALE DO PARAÍSO	RO	150,00	0,00	R\$ 251.351,68	R\$ 54.330,87	R\$ 968.001,16

Chave	Empresa	Bairro	Cidade	UF	Area Construída Total	Area Terreno Total	Valor de aquisição	Valor residual	Avaliação Final
BTSA/51004343/1	BTSA	SAPIRANGA	SAPIRANGA	RS	742,00	150,00	R\$ 340.829,80	R\$ 105.105,90	R\$ 964.547,73
BTSA/62001019/5	BTSA	JATAI	JATAI	GO	500,00	10.000,00	R\$ 393.664,14	R\$ 141.819,97	R\$ 963.885,87
BTSA/69003890/1	BTSA	CENTRO	NOVO HORIZONTE DO OESTE	RO	300,00	300,00	R\$ 280.314,52	R\$ 34.130,35	R\$ 959.454,02
BTSA/63005569/1	BTSA	CENTRO	TOCANTINÓPOLIS	TO	600,00	600,00	R\$ 221.924,84	R\$ 6.449,25	R\$ 959.180,12
BTSA/51004363/1	BTSA	TAPEJARA	TAPEJARA	RS	37,48	1.200,00	R\$ 323.626,69	R\$ 286,74	R\$ 958.764,00
BTSA/63005484/1	BTSA	ESPERANTINA	ESPERANTINA	TO	100,00	1.200,00	R\$ 207.090,58	R\$ 26.327,20	R\$ 956.166,28
BTSA/41003528/1	BTSA	SANTA IZABEL DO OESTE	SANTA IZABEL DO OESTE	PR	272,02	150,00	R\$ 237.901,17	R\$ 85.565,07	R\$ 952.658,39
BTSA/51004387/2	BTSA	TRIUNFO	TRIUNFO	RS	145,00	1.154,99	R\$ 286.142,42	R\$ 73.356,99	R\$ 952.607,14
BTSA/41003253/1	BTSA	CAMBE	CAMBE	PR	418,63	544,00	R\$ 98.729,91	R\$ 8.509,67	R\$ 952.449,30
BTSA/62001017/1	BTSA	PALMEUNA	JANDAIA	GO	71,95	949,50	R\$ 161.032,99	R\$ 27.542,64	R\$ 949.599,31
BTSA/47004665/1	BTSA	CENTRO	SÃO JOÃO DO ITAPERIÚ	SC	20,23	312,00	R\$ 167.773,71	R\$ 37.911,88	R\$ 948.504,08
BTSA/69003905/1	BTSA	CENTRO	TEIXEIRÓPOLIS	RO	800,00	0,00	R\$ 180.129,38	R\$ 39.379,40	R\$ 947.709,80
BTSA/51004122/1	BTSA	IBIACA	IBIACÁ	RS	61,60	150,00	R\$ 319.576,58	R\$ 11.110,11	R\$ 947.346,88
BTSA/65002352/4	BTSA	CENTRO	MIRASSOL D'OESTE	MT	126,97	462,00	R\$ 326.246,59	R\$ 8.017,57	R\$ 947.235,48
BTSA/51004264/2	BTSA	REDENTORA	REDENTORA	RS	61,60	150,00	R\$ 318.638,81	R\$ 42.877,89	R\$ 945.301,51
BTSA/65002323/315	BTSA	JARDIM DAS AMERICAS	CUIABÁ	MT	230,05	0,00	R\$ 295.129,49	R\$ 88.404,23	R\$ 944.362,14
BTSA/41003452/4	BTSA	PALOTINA	PALOTINA	PR	284,59	1.730,82	R\$ 268.362,05	R\$ 35.262,96	R\$ 944.321,79
BTSA/41003262/5	BTSA	CAMPO MOURAO	CAMPO MOURAO	PR	279,67	1.925,00	R\$ 270.346,49	R\$ 33.700,81	R\$ 943.552,29
BTSA/65002407/1	BTSA	CENTRO	SÃO JOSÉ DO RIO CLARO	MT	69,10	3.300,00	R\$ 271.759,67	R\$ 102.940,42	R\$ 941.226,82
BTSA/41003450/3	BTSA	PALMEIRA	PALMEIRA	PR	178,03	943,20	R\$ 281.461,12	R\$ 46.662,10	R\$ 940.825,82
BTSA/47004680/1	BTSA	CENTRO	SEARA	SC	81,26	1.512,00	R\$ 174.841,46	R\$ 16.336,25	R\$ 940.053,81
BTSA/67002227/107	BTSA	NOVA CAMPO GRANDE	CAMPO GRANDE	MS	122,78	617,60	R\$ 265.497,37	R\$ 103.070,04	R\$ 938.191,25
BTSA/51004297/1	BTSA	SANTIAGO	SANTIAGO	RS	911,37	150,00	R\$ 268.520,28	R\$ 28.118,96	R\$ 938.049,79
BTSA/51004268/3	BTSA	CIDADE NOVA	RIO GRANDE	RS	181,33	400,00	R\$ 2.031.434,24	R\$ 237.547,55	R\$ 937.226,85
BTSA/41003240/4	BTSA	MORRO BOA VISTA	BOA VISTA DA APARECIDA	PR	151,74	2.000,00	R\$ 227.091,15	R\$ 27.935,60	R\$ 936.463,19
BTSA/51004277/1	BTSA	ROQUE GONZALES	ROQUE GONZALES	RS	61,20	150,00	R\$ 315.870,01	R\$ 13.288,28	R\$ 936.425,28
BTSA/51004296/3	BTSA	ROSEIRA	SANTANA DO LIVRAMENTO	RS	181,34	1.711,19	R\$ 306.412,91	R\$ 120.194,20	R\$ 936.335,67
BTSA/51004169/2	BTSA	MARAU	MARAU	RS	350,11	1.000,00	R\$ 281.398,88	R\$ 54.561,61	R\$ 934.488,48
BTSA/51004403/2	BTSA	VANINI	VANINI	RS	42,40	150,00	R\$ 312.224,14	R\$ 56.310,49	R\$ 933.852,68
BTSA/51004330/1	BTSA	SAO NICOLAU	SÃO NICOLAU	RS	61,60	150,00	R\$ 314.892,27	R\$ 41.493,56	R\$ 932.565,41
BTSA/41003428/1	BTSA	CASCAVEL	CASCAVEL	PR	144,72	450,00	R\$ 387.354,80	R\$ 4.344,48	R\$ 932.500,95
BTSA/41003514/1	BTSA	RONCADOR	RONCADOR	PR	198,00	1.750,00	R\$ 254.908,64	R\$ 41.607,63	R\$ 930.896,10
BTSA/61000813/602	BTSA	LAGO SUL	BRASÍLIA	DF	760,36	1.650,00	R\$ 480.153,14	R\$ 158.232,55	R\$ 929.993,97
BTSA/65002383/1	BTSA	CENTRO	PORTO ALEGRE DO NORTE	MT	126,00	8.100,00	R\$ 208.400,92	R\$ 77.512,14	R\$ 927.340,23
BTSA/41003590/2	BTSA	MORRO DO SOFRIMENTO	UNIÃO DA VITÓRIA	PR	103,62	3.580,00	R\$ 200.242,17	R\$ 86.730,69	R\$ 926.539,05
BTSA/67002259/1	BTSA	CENTRO	MUNDO NOVO	MS	144,73	1.100,00	R\$ 294.610,41	R\$ 155,54	R\$ 925.827,08
BTSA/51004176/1	BTSA	MATO LEITAO	MATO LEITÃO	RS	47,36	150,00	R\$ 302.433,05	R\$ 16.098,00	R\$ 925.363,90
BTSA/63005455/1	BTSA	POVOADO DE NOVA BANDEIRANTE	ARAPOEMA	TO	120,75	670,60	R\$ 161.596,54	R\$ 48.282,94	R\$ 923.662,92
BTSA/67002254/1	BTSA	CENTRO	JUTI	MS	36,58	1.390,00	R\$ 244.650,03	R\$ 62.106,42	R\$ 923.523,99
BTSA/62000950/8	BTSA	CATALAO	CATALÃO	GO	103,00	2.430,00	R\$ 120.639,12	R\$ 99.349,86	R\$ 922.946,60
BTSA/47004510/892	BTSA	JURERE	FLORIANÓPOLIS	SC	93,50	450,00	R\$ 198.134,42	R\$ 35.605,57	R\$ 922.496,65
BTSA/51004421/1	BTSA	XANGRI-LA	XANGRI-LA	RS	88,78	290,00	R\$ 258.779,83	R\$ 50.522,99	R\$ 922.262,47
BTSA/65002319/1	BTSA	CENTRO	COMODORO	MT	75,57	2.500,00	R\$ 132.373,79	R\$ 91.139,87	R\$ 918.962,61
BTSA/41003373/2	BTSA	LONDOIA	CURITIBA	PR	225,74	1.173,00	R\$ 523.751,79	R\$ 226.175,81	R\$ 918.355,89
BTSA/62001063/4	BTSA	PADRE BERNARDO	PADRE BERNARDO	GO	1.365,00	0,00	R\$ 387.116,68	R\$ 33.934,04	R\$ 918.259,40
BTSA/47004666/3	BTSA	CENTRO	SÃO JOÃO DO OESTE	SC	34,16	445,89	R\$ 166.648,98	R\$ 80.393,19	R\$ 917.535,87
BTSA/51004292/2	BTSA	CRUZEIRO	SANTA ROSA	RS	181,34	1.458,00	R\$ 274.989,85	R\$ 118.348,70	R\$ 915.969,99
BTSA/41003411/4	BTSA	MARINGA	MARINGÁ	PR	242,79	819,50	R\$ 143.056,66	R\$ 8.032,31	R\$ 912.860,34
BTSA/68000028/1	BTSA	CENTRO	SENA MADUREIRA	AC	188,00	2.500,00	R\$ 354.896,91	R\$ 11.130,68	R\$ 911.806,97
BTSA/47004619/1	BTSA	CENTRO	PLANALTO ALEGRE	SC	20,23	150,00	R\$ 193.935,02	R\$ 53.697,50	R\$ 911.561,95
BTSA/65002416/5	BTSA	JARDIM TANGARA II	TANGARÁ DA SERRA	MT	122,78	450,00	R\$ 298.241,11	R\$ 145.837,80	R\$ 906.685,14
BTSA/41003332/1	BTSA	GUAMIRANGA	GUAMIRANGA	PR	260,83	2.000,00	R\$ 260.453,00	R\$ 58.030,35	R\$ 906.231,79
BTSA/41003274/1	BTSA	CENTRO	CERRO AZUL	PR	71,85	1.200,00	R\$ 711.891,55	R\$ 228.846,52	R\$ 906.210,42



Chave	Empresa	Bairro	Cidade	UF	Area Construída Total	Area Terreno Total	Valor de aquisição	Valor residual	Avaliação Final
BTSA/65002391/1	BTSA	CENTRO	RIBEIRÃO CASCALHEIRA	MT	58,80	1.522,27	R\$ 112.945,88	R\$ 36.177,09	R\$ 901.505,22
BTSA/41003520/1	BTSA	SALTO DO LONTRA	SALTO DO LONTRA	PR	124,41	290,00	R\$ 142.284,64	R\$ 57.299,96	R\$ 901.395,69
BTSA/41003552/7	BTSA	JARDIM INDEPENDENCIA	SÃO JOSÉ DOS PINHAIS	PR	373,71	1.500,00	R\$ 156.307,26	R\$ 40.128,66	R\$ 900.578,89
BTSA/51004409/12	BTSA	VILA AUGUSTA	VIAMÃO	RS	181,34	150,00	R\$ 280.848,83	R\$ 84.886,39	R\$ 900.094,93
BTSA/62000986/177	BTSA	VILA FINSOCIAL	GOIÂNIA	GO	225,74	600,00	R\$ 284.111,74	R\$ 83.181,29	R\$ 899.511,35
BTSA/62001065/1	BTSA	PALMEIRAS DE GOIAS	PALMEIRAS DE GOIAS	GO	174,40	914,81	R\$ 310.694,76	R\$ 25.545,68	R\$ 898.244,55
BTSA/69003882/3	BTSA	CENTRO	JI-PARANÁ	RO	600,00	600,00	R\$ 288.517,36	R\$ 76.409,95	R\$ 895.539,95
BTSA/62000986/168	BTSA	VILA SANTA HELENA	GOIÂNIA	GO	141,00	452,00	R\$ 295.869,08	R\$ 112.289,13	R\$ 893.235,02
BTSA/69003895/73	BTSA	CENTRO	PORTO VELHO	RO	150,00	0,00	R\$ 178.477,81	R\$ 31.869,19	R\$ 890.253,09
BTSA/51004357/1	BTSA	SEVERIANO DE ALMEIDA	SEVERIANO DE ALMEIDA	RS	61,60	150,00	R\$ 292.553,03	R\$ 49.474,84	R\$ 889.602,60
BTSA/41003400/1	BTSA	MANDAGUARI	MANDAGUARI	PR	147,90	1.781,25	R\$ 98.438,62	R\$ 57.376,33	R\$ 886.814,30
BTSA/69003897/1	BTSA	CENTRO	PRIMAVERA DE RONDÔNIA	RO	51,84	0,00	R\$ 228.767,62	R\$ 51.526,23	R\$ 881.025,83
BTSA/51004380/1	BTSA	VILA FERNANDO FERRARI	TRÊS CACHOEIRAS	RS	45,05	150,00	R\$ 296.702,51	R\$ 5.434,71	R\$ 880.767,22
BTSA/51004411/1	BTSA	VITOR GRAEFF	VICTOR GRAEFF	RS	61,60	150,00	R\$ 295.846,73	R\$ 17.311,29	R\$ 880.310,67
BTSA/51003946/1	BTSA	ARROIO DO MEIO	ARROIO DO MEIO	RS	79,39	150,00	R\$ 240.381,04	R\$ 90.522,51	R\$ 879.796,97
BTSA/41003551/2	BTSA	SAO JOSE DAS PALMEIRAS	SÃO JOSÉ DAS PALMEIRAS	PR	242,95	1.728,00	R\$ 249.087,08	R\$ 31.860,67	R\$ 879.672,56
BTSA/67002279/1	BTSA	CENTRO	SIDROLÂNDIA	MS	18,24	400,00	R\$ 277.517,78	R\$ 22.990,60	R\$ 877.637,07
BTSA/41003414/2	BTSA	PERSEVERANCA	MARMELEIRO	PR	279,69	2.500,00	R\$ 248.869,49	R\$ 32.194,78	R\$ 876.538,33
BTSA/61000813/601	BTSA	LAGO SUL	BRASÍLIA	DF	433,37	2.000,00	R\$ 533.777,18	R\$ 39.363,17	R\$ 871.556,88
BTSA/63005523/6	BTSA	CENTRO	PALMAS	TO	340,00	340,00	R\$ 164.755,34	R\$ 112.150,71	R\$ 871.480,56
BTSA/69003874/2	BTSA	CENTRO	CORUMBIARA	RO	337,50	0,00	R\$ 191.457,87	R\$ 8.546,66	R\$ 870.986,52
BTSA/62000985/1	BTSA	GOIANESIA	GOIANÉSIA	GO	293,24	1.860,00	R\$ 289.852,29	R\$ 11.764,45	R\$ 868.523,60
BTSA/51003928/1	BTSA	AGUDO	AGUDO	RS	84,15	290,00	R\$ 470.234,58	R\$ 148.648,06	R\$ 866.280,64
BTSA/51004323/3	BTSA	SCHARLAU	SÃO LEOPOLDO	RS	384,07	1.359,07	R\$ 502.818,59	R\$ 130.244,84	R\$ 866.194,01
BTSA/67002260/1	BTSA	CENTRO	NAVIRAÍ	MS	381,38	1.242,24	R\$ 271.956,74	R\$ 90.008,10	R\$ 865.623,54
BTSA/62000907/6	BTSA	JARDIM CALIXTO	ANAPOLIS	GO	142,50	437,50	R\$ 271.412,52	R\$ 81.811,46	R\$ 864.420,75
BTSA/62000986/178	BTSA	JD. BRASIL	GOIÂNIA	GO	217,00	533,00	R\$ 143.143,40	R\$ 16.481,29	R\$ 864.011,73
BTSA/41003209/1	BTSA	ALTONIA	ALTÔNIA	PR	146,08	3.896,00	R\$ 284.085,06	R\$ 63.406,62	R\$ 863.469,31
BTSA/62000986/182	BTSA	NOVA SUICA	GOIÂNIA	GO	212,00	414,70	R\$ 341.526,03	R\$ 103.748,00	R\$ 862.881,59
BTSA/41003555/10	BTSA	SAO MIGUEL DO IGUAÇU	SÃO MIGUEL DO IGUAÇU	PR	251,76	99.284,00	R\$ 198.694,48	R\$ 26.636,35	R\$ 861.596,35
BTSA/41003327/1	BTSA	JARACATIA	GOIOERÉ	PR	246,84	150,00	R\$ 241.757,72	R\$ 34.362,66	R\$ 861.444,37
BTSA/62000986/173	BTSA	ST. BELA VISTA	GOIÂNIA	GO	213,00	420,00	R\$ 226.139,22	R\$ 57.479,66	R\$ 859.487,61
BTSA/51004250/1568	BTSA	LAMI	PORTO ALEGRE	RS	235,71	600,00	R\$ 356.178,24	R\$ 72.451,22	R\$ 857.995,04
BTSA/47004510/898	BTSA	RIBEIRAO DA ILHA	FLORIANÓPOLIS	SC	25,00	275,00	R\$ 236.123,39	R\$ 101.838,55	R\$ 856.050,73
BTSA/69003869/3	BTSA	CENTRO	CANDEIAS DO JAMARI	RO	98,82	0,00	R\$ 188.122,71	R\$ 17.104,21	R\$ 855.814,10
BTSA/41003321/4	BTSA	FOZ DO IGUAÇU	FOZ DO IGUAÇU	PR	100,95	1.000,00	R\$ 230.621,67	R\$ 107.311,37	R\$ 854.473,42
BTSA/62000910/3	BTSA	BAIRRO HILDA	APARECIDA DE GOIÂNIA	GO	360,00	360,00	R\$ 75.945,17	R\$ 22.511,12	R\$ 854.467,64
BTSA/69003891/2	BTSA	CENTRO	OURO PRETO DO OESTE	RO	290,00	0,00	R\$ 221.289,17	R\$ 46.180,26	R\$ 852.224,95
BTSA/41003373/5	BTSA	JANDAIA DO SUL	JANDAIA DO SUL	PR	360,00	1.481,00	R\$ 215.529,69	R\$ 70.025,04	R\$ 851.419,49
BTSA/65002397/1	BTSA	SALTO DO CEU	SALTO DO CÉU	MT	58,80	4.185,00	R\$ 137.783,13	R\$ 131.937,27	R\$ 847.769,33
BTSA/41003295/1272	BTSA	ARROIO CERCADO	CURITIBA	PR	295,85	150,00	R\$ 425.209,50	R\$ 43.263,27	R\$ 847.319,74
BTSA/41003412/2	BTSA	JURANDA	JURANDA	PR	224,59	1.575,00	R\$ 227.620,28	R\$ 58.665,88	R\$ 846.863,01
BTSA/41003582/1	BTSA	TOMAZINA	TOMAZINA	PR	200,83	5.674,69	R\$ 243.987,12	R\$ 44.972,87	R\$ 845.831,50
BTSA/51003974/2	BTSA	BOM JESUS	BOM JESUS	RS	37,48	1.439,00	R\$ 257.008,49	R\$ 53.722,27	R\$ 845.707,73
BTSA/47004449/2	BTSA	LOT MARIA LUIZA	BALNEÁRIO CAMBORIÚ	SC	82,78	270,00	R\$ 221.293,70	R\$ 77.187,72	R\$ 844.819,00
BTSA/51003984/3	BTSA	CACAPAVA DO SUL	CAÇAPAVA DO SUL	RS	547,00	524,88	R\$ 256.872,61	R\$ 44.273,78	R\$ 843.287,17
BTSA/47004521/1	BTSA	CENTRO	GRAVATAL	SC	105,04	590,00	R\$ 201.342,98	R\$ 35.338,74	R\$ 843.190,62
BTSA/62000907/9	BTSA	BAIRRO JK NOVA CAPITAL	ANAPOLIS	GO	241,68	384,00	R\$ 179.740,03	R\$ 40.768,37	R\$ 840.354,99
BTSA/65002291/2	BTSA	CENTRO	ALTO GARÇAS	MT	125,48	1.120,00	R\$ 184.086,70	R\$ 64.507,21	R\$ 837.875,17
BTSA/65002423/3	BTSA	JARDIM GLORIA	VÁRZEA GRANDE	MT	126,96	576,00	R\$ 169.752,78	R\$ 43.452,78	R\$ 836.450,98
BTSA/69003895/66	BTSA	UNIAO DA VITORIA	PORTO VELHO	RO	617,88	617,89	R\$ 336.756,21	R\$ 84.014,06	R\$ 835.987,37
BTSA/69003860/2	BTSA	CENTRO	ALTO ALEGRE DOS PARECIS	RO	50,60	450,00	R\$ 348.895,58	R\$ 126.978,58	R\$ 835.536,59
BTSA/47004648/2	BTSA	CENTRO	SANGÃO	SC	20,23	150,00	R\$ 221.873,82	R\$ 32.637,10	R\$ 830.196,09
BTSA/67002229/1	BTSA	CENTRO	CASSILÂNDIA	MS	144,00	1.000,00	R\$ 335.641,67	R\$ 23.468,89	R\$ 829.386,26

Chave	Empresa	Bairro	Cidade	UF	Area Construída Total	Area Terreno Total	Valor de aquisição	Valor residual	Avaliação Final
BTSA/47004679/2	BTSA	CENTRO	SCHROEDER	SC	25,00	700,00	R\$ 167.293,78	R\$ 75.916,39	R\$ 826.814,82
BTSA/51004050/1	BTSA	CRUZ ALTA	CRUZ ALTA	RS	1.095,01	200,00	R\$ 255.124,87	R\$ 19.718,20	R\$ 824.064,19
BTSA/68000022/1	BTSA	CENTRO	PLÁCIDO DE CASTRO	AC	500,01	10.000,00	R\$ 268.849,62	R\$ 22.539,51	R\$ 823.985,74
BTSA/62000896/1	BTSA	AGUA FRIA DE GOIAS	ÁGUA FRIA DE GOIAS	GO	158,51	2.000,00	R\$ 315.573,92	R\$ 58.131,61	R\$ 821.805,33
BTSA/41003547/2	BTSA	SAO JORGE DO IVAI	SAO JORGE DO IVAI	PR	106,32	290,00	R\$ 127.294,24	R\$ 30.042,22	R\$ 821.692,76
BTSA/67002258/1	BTSA	CENTRO	MIRANDA	MS	0,00	0,00	R\$ 331.610,41	R\$ 2.151,14	R\$ 821.227,62
BTSA/51004053/1	BTSA	DAVID CANABARRO	DAVID CANABARRO	RS	61,60	200,00	R\$ 277.087,55	R\$ 36.513,60	R\$ 820.454,44
BTSA/41003270/11	BTSA	CASCADEL	CASCADEL	PR	250,68	487,50	R\$ 320.045,04	R\$ 85.761,58	R\$ 819.363,65
BTSA/41003341/1	BTSA	IBAITI	IBAITI	PR	264,97	975,00	R\$ 118.077,05	R\$ 47.881,71	R\$ 818.880,56
BTSA/68000017/1	BTSA	CENTRO	FEIJÓ	AC	186,70	3.733,92	R\$ 194.386,95	R\$ 23.424,71	R\$ 818.196,30
BTSA/51004004/2	BTSA	CERRO DOS BORGES	CANGUÇU	RS	55,44	1.250,00	R\$ 218.344,49	R\$ 94.962,95	R\$ 817.205,97
BTSA/63005446/6	BTSA	SAO JOAO	ARAGUAÍNA	TO	120,90	420,50	R\$ 171.934,42	R\$ 33.954,70	R\$ 816.488,75
BTSA/47004594/2	BTSA	CENTRO	NOVA TRENTO	SC	124,00	540,00	R\$ 136.731,29	R\$ 80.067,46	R\$ 816.356,27
BTSA/41003511/1	BTSA	RIO BRANCO DO SUL	RIO BRANCO DO SUL	PR	153,54	940,00	R\$ 271.059,21	R\$ 11.517,65	R\$ 815.278,43
BTSA/65002297/1	BTSA	CENTRO	ARAPUTANGA	MT	58,80	1.575,00	R\$ 184.168,36	R\$ 102.748,78	R\$ 812.620,70
BTSA/51004354/1	BTSA	SERTAO	SERTÃO	RS	85,53	290,00	R\$ 228.748,28	R\$ 83.632,04	R\$ 810.978,76
BTSA/62001086/5	BTSA	RIALMA	RIALMA	GO	150,00	150,00	R\$ 593.267,17	R\$ 171.374,48	R\$ 810.905,61
BTSA/41003457/1	BTSA	PARANAVAI	PARANAVAI	PR	100,95	1.000,00	R\$ 201.588,12	R\$ 65.307,61	R\$ 810.826,40
BTSA/47004483/1	BTSA	CENTRO	CAPIVARI DE BAIXO	SC	122,77	715,26	R\$ 164.188,87	R\$ 37.740,50	R\$ 808.997,20
BTSA/47004591/2	BTSA	CENTRO	NAVEGANTES	SC	166,89	325,00	R\$ 128.167,94	R\$ 17.764,74	R\$ 805.007,09
BTSA/67002232/1	BTSA	CENTRO	CORONEL SAPUCAIA	MS	13,45	2.000,00	R\$ 165.320,65	R\$ 25.473,99	R\$ 804.462,52
BTSA/41003453/1	BTSA	PARAISO DO NORTE	PARAISO DO NORTE	PR	144,72	1.201,30	R\$ 478.223,06	R\$ 5.350,27	R\$ 804.012,35
BTSA/47004510/896	BTSA	LAGOA DA CONCEICAO	FLORIANÓPOLIS	SC	201,47	0,00	R\$ 221.080,75	R\$ 44.634,47	R\$ 802.795,71
BTSA/41003295/1287	BTSA	JARDIM DAS AMERICAS	CURITIBA	PR	225,74	1.188,00	R\$ 654.022,64	R\$ 329.943,14	R\$ 802.662,86
BTSA/41003257/1	BTSA	CENTRO	CAMPINA GRANDE DO SUL	PR	232,91	1.200,00	R\$ 173.467,58	R\$ 15.118,51	R\$ 801.819,94
BTSA/51004077/1	BTSA	ESMERALDA	ESMERALDA	RS	61,60	150,00	R\$ 269.869,42	R\$ 36.309,60	R\$ 800.679,14
BTSA/51004250/1576	BTSA	CIDADE BAIXA	PORTO ALEGRE	RS	181,34	478,00	R\$ 449.560,61	R\$ 314.381,70	R\$ 798.819,19
BTSA/67002227/106	BTSA	SANTA FE	CAMPO GRANDE	MS	166,40	720,00	R\$ 285.354,23	R\$ 47.894,70	R\$ 797.982,92
BTSA/47004579/1	BTSA	CENTRO	MARAVILHA	SC	127,70	1.040,00	R\$ 138.466,53	R\$ 76.247,40	R\$ 795.765,38
BTSA/41003289/1	BTSA	CORUMBATAI DO SUL	CORUMBATAI DO SUL	PR	0,00	3.600,00	R\$ 1.231.973,51	R\$ 1.231.273,51	R\$ 793.905,06
BTSA/41003451/1	BTSA	PALMITAL	PALMITAL	PR	106,32	1.200,00	R\$ 154.428,18	R\$ 63.902,48	R\$ 793.730,69
BTSA/41003255/1	BTSA	CAMPINA DA LAGOA	CAMPINA DA LAGOA	PR	111,88	840,00	R\$ 293.688,47	R\$ 17.331,00	R\$ 792.712,49
BTSA/41003295/1268	BTSA	GUABIROTUBA	CURITIBA	PR	225,74	879,00	R\$ 395.995,81	R\$ 181.904,61	R\$ 791.715,38
BTSA/69003887/1	BTSA	CENTRO	NOVA BRASILÂNDIA D'OESTE	RO	100,00	0,00	R\$ 232.956,58	R\$ 14.522,50	R\$ 791.098,78
BTSA/41003536/1	BTSA	SANTO ANTONIO DA PLATINA	SANTO ANTÔNIO DA PLATINA	PR	152,37	3.600,00	R\$ 276.317,21	R\$ 17.284,03	R\$ 790.965,62
BTSA/65002413/1	BTSA	CENTRO	SINOP	MT	122,78	1.120,00	R\$ 229.922,21	R\$ 82.799,55	R\$ 788.550,25
BTSA/51003965/1	BTSA	BARRACAO	BARRACAO	RS	84,15	290,00	R\$ 262.609,95	R\$ 8.070,51	R\$ 781.207,31
BTSA/63005446/8	BTSA	SONHOS DOURADOS	ARAGUAÍNA	TO	1.680,00	1.680,00	R\$ 206.464,51	R\$ 59.909,10	R\$ 779.939,62
BTSA/41003467/6	BTSA	ALPHAVILLE	PINHAI	PR	112,78	0,00	R\$ 511.966,44	R\$ 118.498,69	R\$ 779.080,38
BTSA/67002227/101	BTSA	VILA CINAMOMO	CAMPO GRANDE	MS	348,01	1.440,00	R\$ 547.054,29	R\$ 64.127,97	R\$ 778.562,40
BTSA/41003279/1	BTSA	CLEVELANDIA	CLEVELÂNDIA	PR	144,72	836,00	R\$ 309.638,93	R\$ 7.008,00	R\$ 778.421,27
BTSA/51004298/4	BTSA	PIPPI	SANTO ANGELO	RS	104,00	500,00	R\$ 251.862,56	R\$ 84.093,01	R\$ 777.895,65
BTSA/67002211/1	BTSA	VILA NOVA	ANASTÁCIO	MS	122,79	660,00	R\$ 230.425,89	R\$ 75.181,82	R\$ 775.653,97
BTSA/69003904/1	BTSA	CENTRO	SERINGUEIRAS	RO	150,00	0,00	R\$ 132.288,67	R\$ 15.127,99	R\$ 775.061,98
BTSA/41003414/1	BTSA	MARMELEIRO	MARMELEIRO	PR	144,72	800,00	R\$ 307.090,17	R\$ 39.648,25	R\$ 774.980,92
BTSA/51003945/1	BTSA	ARATIBA	ARATIBA	RS	37,48	1.600,00	R\$ 261.422,44	R\$ 14.402,40	R\$ 774.092,67
BTSA/51004250/1570	BTSA	TRISTEZA	PORTO ALEGRE	RS	181,34	427,00	R\$ 307.745,57	R\$ 158.750,15	R\$ 772.963,82
BTSA/47004538/1	BTSA	CENTRO	IPIRA	SC	100,95	360,00	R\$ 241.294,68	R\$ 80.584,15	R\$ 771.582,91
BTSA/67002263/2	BTSA	CENTRO	NOVA ANDRADINA	MS	199,88	800,00	R\$ 269.858,74	R\$ 67.816,01	R\$ 770.994,75
BTSA/41003312/1	BTSA	FENIX	FÊNIX	PR	144,72	1.200,00	R\$ 389.178,38	R\$ 20.797,80	R\$ 770.495,19
BTSA/47004624/4	BTSA	CENTRO	PORTO BELO	SC	177,83	378,40	R\$ 191.419,50	R\$ 43.706,97	R\$ 770.054,79
BTSA/47004611/1	BTSA	CENTRO	PAULO LOPES	SC	25,00	1.050,00	R\$ 237.507,25	R\$ 93.810,26	R\$ 768.700,31
BTSA/51004306/1	BTSA	SAO BORJA	SAO BORJA	RS	878,02	150,00	R\$ 277.927,97	R\$ 24.584,72	R\$ 768.063,03
BTSA/47004633/3	BTSA	TAQUARAS	RANCHO QUEIMADO	SC	59,88	0,00	R\$ 178.282,79	R\$ 17.244,81	R\$ 765.357,05



Chave	Empresa	Bairro	Cidade	UF	Area Construída Total	Area Terreno Total	Valor de aquisição	Valor residual	Avaliação Final
BTSA/65002369/1	BTSA	CENTRO	NOVA XAVANTINA	MT	201,70	64,00	R\$ 130.150,47	R\$ 17.787,82	R\$ 764.485,54
BTSA/41003271/9	BTSA	CASTRO	CASTRO	PR	458,54	734,80	R\$ 196.870,96	R\$ 15.369,30	R\$ 764.177,05
BTSA/67002227/98	BTSA	JD. SAO LOURENCO	CAMPO GRANDE	MS	205,09	720,00	R\$ 480.822,25	R\$ 43.336,24	R\$ 763.100,56
BTSA/41003452/5	BTSA	PALOTINA	PALOTINA	PR	358,91	1.400,00	R\$ 348.356,25	R\$ 8.796,46	R\$ 762.511,04
BTSA/47004669/6	BTSA	KOBRASSOL	SÃO JOSÉ	SC	178,66	364,00	R\$ 649.477,28	R\$ 156.761,13	R\$ 761.517,51
BTSA/47004487/1	BTSA	CENTRO	CERRO NEGRO	SC	20,23	0,00	R\$ 111.065,92	R\$ 24.371,60	R\$ 760.719,78
BTSA/67002226/3	BTSA	CENTRO	CAMAPUÁ	MS	289,99	290,00	R\$ 436.339,43	R\$ 155.988,90	R\$ 760.527,79
BTSA/47004465/2	BTSA	CANTO GRANDE	BOMBINHAS	SC	100,95	650,00	R\$ 119.021,12	R\$ 42.895,15	R\$ 759.986,44
BTSA/41003218/6	BTSA	APUCARANA	APUCARANA	PR	142,50	625,00	R\$ 223.069,44	R\$ 79.010,74	R\$ 758.297,56
BTSA/41003393/2	BTSA	LONDRINA	LONDRINA	PR	236,40	706,50	R\$ 197.362,61	R\$ 152.730,75	R\$ 757.695,70
BTSA/63005553/1	BTSA	CENTRO	SANTA ROSA DO TOCANTINS	TO	25,62	1.200,00	R\$ 109.036,91	R\$ 34.084,98	R\$ 757.441,69
BTSA/41003527/2	BTSA	LAPA	LAPA	PR	126,61	290,00	R\$ 300.331,18	R\$ 27.205,55	R\$ 757.171,98
BTSA/69003902/1	BTSA	CENTRO	SÃO FRANCISCO DO GUAPORÉ	RO	120,00	0,00	R\$ 277.174,96	R\$ 102.251,09	R\$ 756.573,22
BTSA/41003295/1286	BTSA	CIDADE INDUSTRIAL	CURITIBA	PR	252,50	704,00	R\$ 181.566,37	R\$ 30.996,43	R\$ 755.199,13
BTSA/62001111/2	BTSA	SAO MIGUEL DO ARAGUAIA	SÃO MIGUEL DO ARAGUAIA	GO	175,36	787,50	R\$ 230.835,67	R\$ 5.381,98	R\$ 754.657,42
BTSA/47004638/3	BTSA	CENTRO	RIO DOS CEDROS	SC	9,63	0,00	R\$ 119.287,95	R\$ 19.289,91	R\$ 754.069,09
BTSA/51004107/3	BTSA	GRAMADO	GRAMADO	RS	72,00	0,00	R\$ 252.190,65	R\$ 29.095,28	R\$ 753.730,15
BTSA/41003277/6	BTSA	CIANORTE	CIANORTE	PR	122,78	545,60	R\$ 214.167,82	R\$ 83.953,46	R\$ 751.996,77
BTSA/65002315/1	BTSA	CENTRO	CLÁUDIA	MT	58,79	0,00	R\$ 229.682,71	R\$ 78.949,83	R\$ 750.547,78
BTSA/67002284/5	BTSA	RURAL	TRÊS LAGOAS	MS	150,00	150,00	R\$ 202.508,13	R\$ 11.339,90	R\$ 747.840,56
BTSA/69003862/5	BTSA	CENTRO	ALVORADA D'OESTE	RO	120,00	0,00	R\$ 238.090,78	R\$ 12.139,13	R\$ 747.512,61
BTSA/47004457/2	BTSA	CENTRO	BENEDITO NOVO	SC	161,46	478,59	R\$ 235.075,66	R\$ 52.106,18	R\$ 747.231,02
BTSA/69003881/3	BTSA	CENTRO	JARU	RO	615,00	0,00	R\$ 193.978,98	R\$ 41.328,03	R\$ 747.048,43
BTSA/65002377/1	BTSA	CENTRO	PEIXOTO DE AZEVEDO	MT	75,60	600,00	R\$ 312.075,10	R\$ 116.758,64	R\$ 746.222,40
BTSA/41003449/99	BTSA	PALMAS	PALMAS	PR	147,91	0,00	R\$ 209.641,58	R\$ 15.532,09	R\$ 745.804,97
BTSA/41003524/1	BTSA	COLONIA INTERVENTOR - IGUARACU	SANTA FÉ	PR	182,96	150,00	R\$ 217.840,57	R\$ 51.029,70	R\$ 744.801,33
BTSA/62001123/2	BTSA	TRES RANCHOS	TRES RANCHOS	GO	110,00	110,00	R\$ 170.520,92	R\$ 33.544,31	R\$ 742.697,38
BTSA/41003491/1	BTSA	QUATRO BARRAS	QUATRO BARRAS	PR	106,33	1.140,00	R\$ 262.648,04	R\$ 57.629,61	R\$ 742.235,45
BTSA/47004630/1	BTSA	CENTRO	PRESIDENTE NEREU	SC	24,99	264,00	R\$ 245.144,39	R\$ 53.960,51	R\$ 741.255,75
BTSA/51004203/1	BTSA	NOVA HARTZ	NOVA HARTZ	RS	63,90	150,00	R\$ 229.857,77	R\$ 127.849,91	R\$ 740.779,11
BTSA/51004409/16	BTSA	VILA ELSA	VIAMÃO	RS	185,63	360,00	R\$ 244.828,49	R\$ 74.893,26	R\$ 740.485,23
BTSA/51003962/2	BTSA	BARRA DO RIBEIRO	BARRA DO RIBEIRO	RS	435,62	150,00	R\$ 224.571,54	R\$ 8.541,50	R\$ 739.716,92
BTSA/67002260/2	BTSA	CENTRO	NAVIRAI	MS	122,78	8.100,00	R\$ 118.456,82	R\$ 67.956,69	R\$ 736.795,03
BTSA/47004676/1	BTSA	CENTRO	SÃO MIGUEL DO OESTE	SC	631,20	631,20	R\$ 155.115,31	R\$ 82.492,98	R\$ 734.957,12
BTSA/41003321/6	BTSA	FOZ DO IGUAÇU	FOZ DO IGUAÇU	PR	162,55	1.591,66	R\$ 1.134.321,66	R\$ 107.243,11	R\$ 733.625,94
BTSA/41003560/1	BTSA	SAO TOME	SÃO TOMÉ	PR	100,95	600,00	R\$ 232.051,68	R\$ 71.403,81	R\$ 732.174,50
BTSA/62000986/169	BTSA	JD. MARQUES DE ABREU	GOIÂNIA	GO	124,00	390,00	R\$ 98.968,59	R\$ 18.589,17	R\$ 732.033,55
BTSA/47004459/7	BTSA	BOM RETIRO	BLUMENAU	SC	150,00	360,00	R\$ 52.040,40	R\$ 20.106,52	R\$ 730.019,37
BTSA/47004596/1	BTSA	CENTRO	NOVO HORIZONTE	SC	20,23	300,00	R\$ 185.642,37	R\$ 55.511,33	R\$ 729.577,42
BTSA/62001089/9	BTSA	RIO VERDE	RIO VERDE	GO	174,96	404,00	R\$ 152.893,26	R\$ 25.755,57	R\$ 728.325,53
BTSA/51004088/1	BTSA	FAXINAL DO SOTURNO	FAXINAL DO SOTURNO	RS	84,15	454,50	R\$ 230.755,47	R\$ 25.374,69	R\$ 726.977,27
BTSA/68000012/1	BTSA	CENTRO	BRASILÉIA	AC	150,01	150,00	R\$ 193.509,51	R\$ 74.853,95	R\$ 726.870,29
BTSA/67002216/3	BTSA	DISTRITO DE CIPOLÂNDIA	AQUIDAUANA	MS	60,00	800,00	R\$ 164.922,67	R\$ 37.440,80	R\$ 725.958,67
BTSA/62001096/2	BTSA	CIRILANDIA	SANTA ISABEL	GO	69,56	600,00	R\$ 169.323,95	R\$ 27.910,83	R\$ 721.805,84
BTSA/65002305/2	BTSA	CAVALHADA	CACERES	MT	122,78	472,23	R\$ 254.162,17	R\$ 73.468,94	R\$ 720.815,97
BTSA/47004565/1	BTSA	CENTRO	LAJEADO GRANDE	SC	20,23	352,00	R\$ 153.928,03	R\$ 34.508,04	R\$ 720.034,54
BTSA/62001089/10	BTSA	VITORIA REGIA	RIO VERDE	GO	101,00	375,00	R\$ 150.477,26	R\$ 25.395,64	R\$ 720.002,00
BTSA/41003212/1	BTSA	AMPERE	AMPÈRE	PR	144,72	930,60	R\$ 273.290,47	R\$ 5.911,93	R\$ 719.576,11
BTSA/41003393/1	BTSA	LONDRINA	LONDRINA	PR	91,75	500,00	R\$ 181.464,09	R\$ 18.463,16	R\$ 718.463,03
BTSA/51004165/1	BTSA	MAMPITUBA	MAMPITUBA	RS	20,00	150,00	R\$ 245.312,12	R\$ 29.669,34	R\$ 717.468,00
BTSA/69003896/2	BTSA	CENTRO	PRESIDENTE MÉDICI	RO	290,00	0,00	R\$ 186.149,95	R\$ 22.150,18	R\$ 716.897,41
BTSA/62001006/1	BTSA	ITABERAÍ	ITABERAÍ	GO	120,93	264,00	R\$ 133.003,76	R\$ 28.152,24	R\$ 716.663,20
BTSA/51003931/4	BTSA	ALEGRETE	ALEGRETE	RS	116,40	290,00	R\$ 95.789,92	R\$ 74.025,84	R\$ 715.105,31

Chave	Empresa	Bairro	Cidade	UF	Area Construída Total	Area Terreno Total	Valor de aquisição	Valor residual	Avaliação Final
BTSA/41003404/1	BTSA	MANOEL RIBAS	MANOEL RIBAS	PR	106,32	1.200,00	R\$ 106.924,75	R\$ 20.380,70	R\$ 714.928,55
BTSA/63005458/1	BTSA	CENTRO	BERNARDO SAYÃO	TO	55,92	1.187,50	R\$ 136.776,29	R\$ 40.961,57	R\$ 714.565,05
BTSA/41003219/4	BTSA	ARAPONGAS	ARAPONGAS	PR	142,51	648,00	R\$ 209.386,11	R\$ 74.178,59	R\$ 713.543,78
BTSA/47004595/1	BTSA	CENTRO	NOVA VENEZA	SC	17,57	375,00	R\$ 146.444,67	R\$ 54.056,54	R\$ 712.391,59
BTSA/41003490/1	BTSA	LAMENHA PEQUENA	CURITIBA	PR	225,74	900,00	R\$ 247.571,88	R\$ 111.475,57	R\$ 711.579,12
BTSA/47004568/1	BTSA	CENTRO	LEBON RÉGIS	SC	18,00	0,00	R\$ 227.808,18	R\$ 40.632,26	R\$ 711.457,07
BTSA/65002340/1	BTSA	CENTRO	JACIARA	MT	122,78	800,00	R\$ 313.464,95	R\$ 51.976,98	R\$ 711.230,40
BTSA/47004501/1	BTSA	CENTRO	DESCANSO	SC	34,15	0,00	R\$ 164.401,79	R\$ 13.582,65	R\$ 711.129,07
BTSA/51004236/18	BTSA	LARANJAL - CTMR	PELOTAS	RS	190,95	200,00	R\$ 205.584,46	R\$ 40.481,79	R\$ 710.583,06
BTSA/69003890/2	BTSA	CENTRO	NOVO HORIZONTE DO OESTE	RO	150,00	0,00	R\$ 184.508,29	R\$ 46.245,39	R\$ 710.575,08
BTSA/62001086/1	BTSA	RIALMA	RIALMA	GO	112,67	2.253,49	R\$ 180.295,31	R\$ 59.471,12	R\$ 710.421,38
BTSA/41003236/2	BTSA	DESCALVADO	BITURUNA	PR	151,74	2.500,00	R\$ 184.688,87	R\$ 32.155,12	R\$ 710.351,39
BTSA/41003224/2	BTSA	ARIRANHA DO IVAÍ	ARIRANHA DO IVAÍ	PR	32,35	600,00	R\$ 737.020,61	R\$ 379.486,81	R\$ 709.061,85
BTSA/47004548/7	BTSA	FAZENDA	ITAJAÍ	SC	100,95	521,36	R\$ 81.971,21	R\$ 48.553,07	R\$ 708.944,66
BTSA/47004531/3	BTSA	BALN. RINCAO	IÇARA	SC	74,57	0,00	R\$ 169.840,73	R\$ 34.227,20	R\$ 707.351,16
BTSA/65002423/6	BTSA	JARDIM IMPERIAL	VÁRZEA GRANDE	MT	122,78	1.200,00	R\$ 211.348,37	R\$ 72.201,37	R\$ 707.339,26
BTSA/41003260/7	BTSA	RONDINHA	CAMPO LARGO	PR	142,50	290,00	R\$ 223.693,92	R\$ 78.753,20	R\$ 706.678,38
BTSA/62000979/1	BTSA	FLORES DE GOIAS	FLORES DE GOIAS	GO	121,69	2.691,00	R\$ 309.708,88	R\$ 50.096,63	R\$ 703.738,48
BTSA/65002386/2	BTSA	CENTRO	PORTO ESTRELA	MT	500,00	500,00	R\$ 106.841,28	R\$ 14.773,38	R\$ 703.097,38
BTSA/47004506/1	BTSA	CENTRO	ERMO	SC	20,23	0,00	R\$ 117.202,04	R\$ 26.495,79	R\$ 702.955,68
BTSA/47004458/2	BTSA	CENTRO	BIGUAÇU	SC	189,95	240,00	R\$ 199.483,73	R\$ 63.378,48	R\$ 702.194,44
BTSA/47004657/8	BTSA	OXFORD	SÃO BENTO DO SUL	SC	58,55	484,35	R\$ 209.312,32	R\$ 50.982,28	R\$ 701.971,55
BTSA/41003473/3	BTSA	PITANGA	PITANGA	PR	228,00	1.575,00	R\$ 200.451,61	R\$ 25.276,63	R\$ 699.891,33
BTSA/62000902/2	BTSA	ALTO PARAISO DE GOIAS	ALTO PARAISO DE GOIAS	GO	121,68	1.600,00	R\$ 266.534,39	R\$ 5.744,06	R\$ 699.854,94
BTSA/69003896/5	BTSA	CENTRO	PRESIDENTE MÉDICI	RO	150,00	0,00	R\$ 181.481,74	R\$ 19.489,86	R\$ 698.919,28
BTSA/69003901/2	BTSA	CENTRO	SÃO FELIPE D'OESTE	RO	150,00	0,00	R\$ 181.209,83	R\$ 44.567,40	R\$ 697.872,10
BTSA/62000986/184	BTSA	JD. VILA BOA	GOIÂNIA	GO	252,00	1.112,50	R\$ 348.237,84	R\$ 185.068,39	R\$ 697.046,86
BTSA/41003407/3	BTSA	MARIALVA	MARIALVA	PR	319,94	825,00	R\$ 196.234,34	R\$ 58.962,85	R\$ 695.341,27
BTSA/41003321/11	BTSA	FOZ DO IGUAÇU	FOZ DO IGUAÇU	PR	122,79	290,00	R\$ 203.937,02	R\$ 66.917,13	R\$ 693.966,87
BTSA/51004372/1	BTSA	PAISSANDU	TEUTÔNIA	RS	54,48	150,00	R\$ 211.001,27	R\$ 11.984,81	R\$ 693.467,45
BTSA/47004645/4	BTSA	CENTRO	SALETE	SC	100,94	0,00	R\$ 206.052,76	R\$ 18.890,65	R\$ 693.442,72
BTSA/63005536/1	BTSA	PONTE ALTA DO BOM JESUS	PONTE ALTA DO BOM JESUS	TO	290,00	290,00	R\$ 286.644,78	R\$ 43.573,19	R\$ 693.005,05
BTSA/41003271/10	BTSA	CASTRO	CASTRO	PR	122,78	900,00	R\$ 206.145,13	R\$ 69.305,93	R\$ 692.879,75
BTSA/47004556/5	BTSA	VIEIRA	JARAGUÁ DO SUL	SC	40,25	396,25	R\$ 190.351,42	R\$ 72.899,72	R\$ 692.859,74
BTSA/47004552/1	BTSA	CENTRO	ITUPORANGA	SC	205,44	0,00	R\$ 161.307,24	R\$ 13.736,59	R\$ 692.757,99
BTSA/51004290/3	BTSA	MEDIANEIRA	SANTA MARIA	RS	181,34	600,00	R\$ 491.852,86	R\$ 185.454,80	R\$ 692.416,38
BTSA/47004663/1	BTSA	CENTRO	SÃO FRANCISCO DO SUL	SC	351,02	150,00	R\$ 341.040,73	R\$ 175.474,09	R\$ 691.315,68
BTSA/47004449/1	BTSA	MARAMBAIA	BALNEÁRIO CAMBORIÚ	SC	71,48	252,00	R\$ 193.410,76	R\$ 94.951,02	R\$ 691.183,74
BTSA/47004670/1	BTSA	CENTRO	SÃO JOSÉ DO CEDRO	SC	161,84	870,00	R\$ 148.472,12	R\$ 20.168,22	R\$ 690.678,35
BTSA/63005523/7	BTSA	CENTRO	PALMAS	TO	230,00	2.340,00	R\$ 177.390,53	R\$ 49.368,46	R\$ 687.735,88
BTSA/41003418/3	BTSA	GAIVOTAS	MATINHOS	PR	235,80	962,05	R\$ 69.672,07	R\$ 32.011,17	R\$ 684.948,06
BTSA/65002416/2	BTSA	RESIDENCIAL ALTO DA BOA VISTA	TANGARÁ DA SERRA	MT	122,78	0,00	R\$ 197.535,49	R\$ 37.686,17	R\$ 684.490,54
BTSA/41003412/4	BTSA	NA	MARIÓPOLIS	PR	59,00	11.885,00	R\$ 135.527,02	R\$ 50.235,61	R\$ 682.945,32
BTSA/65002334/1	BTSA	CENTRO	GUIRATINGA	MT	101,96	923,00	R\$ 213.016,04	R\$ 34.439,92	R\$ 682.943,21
BTSA/51003969/2	BTSA	BOA VISTA DAS MISSOES	BOA VISTA DAS MISSOES	RS	44,85	150,00	R\$ 196.598,60	R\$ 62.016,77	R\$ 681.975,37
BTSA/47004554/1	BTSA	CENTRO	JACINTO MACHADO	SC	96,84	677,25	R\$ 69.035,62	R\$ 22.990,31	R\$ 681.579,36
BTSA/47004512/2	BTSA	CENTRO	FORQUILHINHA	SC	35,38	381,30	R\$ 135.868,11	R\$ 40.794,00	R\$ 681.317,24
BTSA/41003333/1	BTSA	GUAPIRAMA	GUAPIRAMA	PR	71,23	1.447,30	R\$ 117.160,32	R\$ 48.608,65	R\$ 680.699,83
BTSA/62001095/2	BTSA	SANTA HELENA DE GOIAS	SANTA HELENA DE GOIAS	GO	200,01	0,00	R\$ 286.722,56	R\$ -	R\$ 679.740,98
BTSA/41003222/2	BTSA	ARARUNA	ARARUNA	PR	145,97	1.200,00	R\$ 162.950,50	R\$ 42.672,03	R\$ 679.346,16
BTSA/63005493/5	BTSA	GURUPI	GURUPI	TO	120,93	600,00	R\$ 134.953,55	R\$ 27.892,96	R\$ 678.919,45
BTSA/63005530/1	BTSA	SETOR AEROPORTO	PEDRO AFONSO	TO	18,09	2.494,00	R\$ 87.336,01	R\$ 39.863,73	R\$ 676.726,11
BTSA/67002234/2	BTSA	CENTRO	COSTA RICA	MS	106,43	1.200,00	R\$ 118.908,92	R\$ 8.131,20	R\$ 676.344,55
BTSA/47004497/11	BTSA	RIO MAINA	CRICIÚMA	SC	61,69	0,00	R\$ 183.338,97	R\$ 33.107,41	R\$ 675.862,50



Chave	Empresa	Bairro	Cidade	UF	Area Construída Total	Area Terreno Total	Valor de aquisição	Valor residual	Avaliação Final
BTSA/51003987/2	BTSA	CACHOEIRINHA - SHOPPING	CACHOEIRINHA	RS	233,18	150,00	R\$ 481.796,94	R\$ 372.635,55	R\$ 675.536,29
BTSA/51003930/3	BTSA	ALECRIM	ALECRIM	RS	84,14	290,00	R\$ 226.419,83	R\$ 2.065,23	R\$ 674.244,22
BTSA/51004290/2	BTSA	SALGADO FILHO	SANTA MARIA	RS	181,34	150,00	R\$ 5.024.908,35	R\$ 231.651,58	R\$ 673.380,58
BTSA/47004447/1	BTSA	BALN. ARROIO DO SILVA	BALNEÁRIO ARROIO DO SILVA	SC	30,75	30,75	R\$ 142.013,56	R\$ 57.834,82	R\$ 671.686,72
BTSA/41003562/1	BTSA	SARANDI	SARANDI	PR	412,20	373,50	R\$ 317.270,89	R\$ 83.718,66	R\$ 669.399,11
BTSA/41003589/1	BTSA	UMUARAMA	UMUARAMA	PR	122,78	290,00	R\$ 199.156,79	R\$ 66.951,11	R\$ 668.941,24
BTSA/62001022/1	BTSA	JOVIANIA	JOVIÂNIA	GO	121,20	450,00	R\$ 218.506,74	R\$ 31.639,36	R\$ 668.014,35
BTSA/47004442/1	BTSA	CENTRO	ARROIO TRINTA	SC	25,01	1.050,00	R\$ 114.221,91	R\$ 4.675,36	R\$ 667.864,01
BTSA/51004230/8	BTSA	PETROPOLIS	PASSO FUNDO	RS	181,34	540,00	R\$ 397.046,35	R\$ 122.098,04	R\$ 667.005,86
BTSA/62000991/1	BTSA	GUAPO	GUAPÓ	GO	174,38	624,00	R\$ 276.239,49	R\$ 1.882,15	R\$ 666.800,12
BTSA/41003261/2	BTSA	JARDIM CECILIA	CAMPO MAGRO	PR	122,78	720,00	R\$ 175.084,18	R\$ 73.090,38	R\$ 666.429,32
BTSA/47004703/2	BTSA	CENTRO	URUSSANGA	SC	146,85	0,00	R\$ 172.717,48	R\$ 10.666,63	R\$ 665.374,28
BTSA/62000986/180	BTSA	GOIANIA 2	GOIÂNIA	GO	235,90	1.214,00	R\$ 238.339,63	R\$ 8.259,73	R\$ 663.207,07
BTSA/47004673/3	BTSA	CENTRO	SÃO LUDGERO	SC	96,84	450,00	R\$ 123.853,05	R\$ 979,97	R\$ 662.464,58
BTSA/63005561/1	BTSA	CENTRO	SÃO VALÉRIO DA NATIVIDADE	TO	25,61	1.576,50	R\$ 87.319,80	R\$ 12.402,12	R\$ 662.351,71
BTSA/69003868/2	BTSA	CENTRO	CAMPO NOVO DE RONDÔNIA	RO	315,00	0,00	R\$ 198.297,59	R\$ 29.881,74	R\$ 661.653,53
BTSA/63005482/1	BTSA	DOIS IRMAOS DO TOCANTINS	DOIS IRMÃOS DO TOCANTINS	TO	100,00	1.679,70	R\$ 82.386,76	R\$ 33.775,40	R\$ 660.999,23
BTSA/47004510/893	BTSA	INGLESES	FLORIANÓPOLIS	SC	136,80	623,00	R\$ 305.189,62	R\$ 81.633,77	R\$ 660.742,91
BTSA/41003295/1309	BTSA	CAPA DA IMBUIA	CURITIBA	PR	180,00	864,00	R\$ 155.249,35	R\$ 133.835,62	R\$ 660.309,36
BTSA/51004146/2	BTSA	JACUTINGA	JACUTINGA	RS	84,15	368,44	R\$ 215.269,25	R\$ 12.315,11	R\$ 660.256,47
BTSA/62000898/1	BTSA	AGUAS LINDAS DE GOIAS	AGUAS LINDAS DE GOIAS	GO	161,47	720,00	R\$ 279.781,03	R\$ 86.435,29	R\$ 659.366,11
BTSA/41003295/1275	BTSA	JARDIM OURO VERDE C	CURITIBA	PR	216,00	150,00	R\$ 211.004,86	R\$ 87.063,25	R\$ 659.262,96
BTSA/41003218/5	BTSA	APUCARANA	APUCARANA	PR	122,78	290,00	R\$ 202.306,10	R\$ 53.160,36	R\$ 658.529,43
BTSA/62000986/181	BTSA	PQ. INDUSTRIAL JOAO BRAZ	GOIÂNIA	GO	143,00	370,00	R\$ 214.534,80	R\$ 61.904,19	R\$ 658.044,47
BTSA/65002323/309	BTSA	CPA I	CUIABÁ	MT	226,15	1.100,00	R\$ 312.712,06	R\$ 66.329,28	R\$ 657.880,58
BTSA/62001060/3	BTSA	ORIZONA	ORIZONA	GO	53,57	1.500,00	R\$ 183.684,89	R\$ 33.130,89	R\$ 657.283,37
BTSA/51004250/1577	BTSA	LOMBA DO PINHEIRO	PORTO ALEGRE	RS	56,00	346,00	R\$ 212.637,14	R\$ 71.320,60	R\$ 656.980,63
BTSA/47004489/10	BTSA	CRISTO REI	CHAPECO	SC	123,00	360,00	R\$ 156.015,25	R\$ 115.952,07	R\$ 656.540,05
BTSA/47004464/1	BTSA	CENTRO	BOM RETIRO	SC	24,01	1.216,25	R\$ 194.800,64	R\$ 50.134,43	R\$ 655.386,17
BTSA/41003236/3	BTSA	BITURUNA	BITURUNA	PR	106,33	600,00	R\$ 137.472,24	R\$ 30.357,68	R\$ 652.211,70
BTSA/51004346/1	BTSA	SEBERI	SEBERI	RS	156,43	1.000,00	R\$ 157.559,05	R\$ 99.461,18	R\$ 651.161,97
BTSA/47004688/1	BTSA	CENTRO	TJUCAS	SC	238,35	1.145,97	R\$ 228.940,30	R\$ 8.827,60	R\$ 649.817,52
BTSA/41003311/2	BTSA	VILA NOVA	FAZENDA RIO GRANDE	PR	250,67	720,00	R\$ 347.525,11	R\$ 143.435,03	R\$ 649.488,10
BTSA/62001028/1	BTSA	MAMBAI	MAMBAI	GO	121,68	2.030,00	R\$ 299.833,82	R\$ 582,99	R\$ 649.448,27
BTSA/68000013/1	BTSA	CENTRO	BUJARI	AC	150,00	150,00	R\$ 190.485,92	R\$ 29.981,86	R\$ 649.222,50
BTSA/67002245/1	BTSA	CENTRO	IGUATEMI	MS	98,49	2.352,00	R\$ 97.382,09	R\$ 14.424,02	R\$ 648.422,59
BTSA/41003590/3	BTSA	UNIAO DA VITORIA	UNIAO DA VITORIA	PR	122,78	684,00	R\$ 197.077,12	R\$ 54.577,09	R\$ 648.419,62
BTSA/51004073/1	BTSA	ERECHIM	ERECHIM	RS	1.001,80	1.156,00	R\$ 172.586,74	R\$ 100.440,36	R\$ 647.929,74
BTSA/51004295/2	BTSA	SANTANA DA BOA VISTA	SANTANA DA BOA VISTA	RS	61,60	150,00	R\$ 211.149,60	R\$ 11.654,77	R\$ 646.832,66
BTSA/47004489/8	BTSA	ENGENHO BRAUM	CHAPECO	SC	122,77	600,00	R\$ 160.724,25	R\$ 37.759,30	R\$ 646.437,34
BTSA/47004657/1	BTSA	CENTRO	SÃO BENTO DO SUL	SC	637,00	1.500,00	R\$ 134.831,94	R\$ 37.847,56	R\$ 646.175,29
BTSA/65002341/1	BTSA	CENTRO	JANGADA	MT	42,30	1.541,05	R\$ 230.136,46	R\$ 63.827,01	R\$ 646.122,98
BTSA/47004663/3	BTSA	UBATUBA	SÃO FRANCISCO DO SUL	SC	351,01	150,00	R\$ 218.423,54	R\$ 12.284,27	R\$ 645.355,75
BTSA/41003541/1	BTSA	LAPA	LAPA	PR	283,11	1.106,05	R\$ 277.076,02	R\$ 8.814,62	R\$ 643.903,11
BTSA/41003295/1278	BTSA	CENTENARIO	CURITIBA	PR	225,74	792,00	R\$ 293.720,23	R\$ 134.721,30	R\$ 643.603,20
BTSA/69003910/2	BTSA	CENTRO	VILHENA	RO	150,00	0,00	R\$ 118.858,45	R\$ 29.321,09	R\$ 643.327,23
BTSA/62000986/196	BTSA	COND. JD. DAS ESMERALDAS	GOIÂNIA	GO	374,00	374,00	R\$ 98.010,51	R\$ 12.365,44	R\$ 643.192,75
BTSA/63005554/1	BTSA	CENTRO	SANTA TEREZA DO TOCANTINS	TO	140,00	1.400,00	R\$ 84.131,03	R\$ 13.810,27	R\$ 643.180,06
BTSA/41003349/4	BTSA	INACIO MARTINS	INACIO MARTINS	PR	228,00	1.575,00	R\$ 183.696,41	R\$ 24.129,30	R\$ 642.492,61
BTSA/41003299/3	BTSA	VISTA ALTA	DIAMANTE D'OESTE	PR	225,86	1.575,00	R\$ 171.880,74	R\$ 44.573,13	R\$ 642.174,72
BTSA/41003587/1	BTSA	TURVO	TURVO	PR	228,00	1.575,00	R\$ 184.765,08	R\$ 23.536,56	R\$ 640.941,48
BTSA/65002423/2	BTSA	PARQUE DO LAGO	VARZEA GRANDE	MT	122,78	600,00	R\$ 193.442,54	R\$ 60.372,95	R\$ 638.596,41
BTSA/62000950/6	BTSA	CATALAO	CATALÃO	GO	120,00	120,00	R\$ 157.826,03	R\$ 53.838,42	R\$ 638.210,04
BTSA/51004282/1	BTSA	SALVADOR DAS MISSOES	SALVADOR DAS MISSÕES	RS	44,85	150,00	R\$ 193.772,86	R\$ 34.680,05	R\$ 636.769,16

Chave	Empresa	Bairro	Cidade	UF	Area Construída Total	Area Terreno Total	Valor de aquisição	Valor residual	Avaliação Final
BTSA/41003536/2	BTSA	SANTO ANTONIO DA PLATINA	SANTO ANTONIO DA PLATINA	PR	400,60	799,92	R\$ 153.607,74	R\$ 13.044,78	R\$ 636.729,07
BTSA/51004409/10	BTSA	VILA SANTA ISABEL	VIAMÃO	RS	331,18	150,00	R\$ 1.184.994,49	R\$ 39.196,96	R\$ 636.455,22
BTSA/41003324/6	BTSA	FRANCISCO BELTRAO	FRANCISCO BELTRAO	PR	122,78	676,27	R\$ 185.396,87	R\$ 52.754,21	R\$ 635.986,03
BTSA/51004170/1	BTSA	MARCELINO RAMOS	MARCELINO RAMOS	RS	198,00	420,00	R\$ 193.634,36	R\$ 35.908,20	R\$ 635.670,62
BTSA/47004685/2	BTSA	CENTRO	TAIO	SC	20,00	1.315,00	R\$ 110.722,45	R\$ 25.687,88	R\$ 635.347,37
BTSA/41003513/1	BTSA	ROLANDIA	ROLANDIA	PR	226,00	675,00	R\$ 465.422,00	R\$ 338.175,34	R\$ 635.167,51
BTSA/63005564/1	BTSA	CENTRO	SUCUPIRA	TO	130,00	1.320,00	R\$ 81.785,77	R\$ 12.646,44	R\$ 634.622,14
BTSA/47004502/1	BTSA	CENTRO	DIONÍSIO CERQUEIRA	SC	126,50	775,00	R\$ 211.982,04	R\$ 17.962,67	R\$ 634.220,00
BTSA/51004296/2	BTSA	PORTO SECO	SANTANA DO LIVRAMENTO	RS	233,18	707,50	R\$ 204.535,39	R\$ 26.771,85	R\$ 633.086,19
BTSA/41003595/2	BTSA	VERE	VERÊ	PR	106,33	1.000,00	R\$ 179.796,02	R\$ 25.536,49	R\$ 632.988,92
BTSA/47004508/1	BTSA	CENTRO	FAXINAL DOS GUEDES	SC	142,00	0,00	R\$ 117.952,24	R\$ 3.405,64	R\$ 632.477,01
BTSA/47004495/1	BTSA	CENTRO	CORREIA PINTO	SC	163,29	823,69	R\$ 163.247,16	R\$ 56.238,74	R\$ 632.399,34
BTSA/47004516/3	BTSA	CENTRO	GAROPABA	SC	127,69	0,00	R\$ 101.733,08	R\$ 18.840,30	R\$ 631.222,77
BTSA/47004704/1	BTSA	CENTRO	VARGEÃO	SC	127,70	0,00	R\$ 143.888,28	R\$ 17.600,76	R\$ 630.888,12
BTSA/67002240/1	BTSA	JARDIM NOVO ELDORADO	ELDORADO	MS	90,04	8.467,82	R\$ 96.870,34	R\$ 6.076,54	R\$ 630.739,49
BTSA/63005542/1	BTSA	CENTRO	PUGMIL	TO	160,00	1.247,50	R\$ 80.643,14	R\$ 12.678,25	R\$ 630.253,02
BTSA/67002246/2	BTSA	CENTRO	INOCÊNCIA	MS	100,80	630,00	R\$ 150.640,46	R\$ 13.356,98	R\$ 629.628,99
BTSA/63005527/2	BTSA	SETOR SERRANO	PARAÍSO DO TOCANTINS	TO	50,00	504,00	R\$ 111.739,14	R\$ 26.183,01	R\$ 629.068,53
BTSA/47004702/1	BTSA	CENTRO	URUPEMA	SC	150,01	0,00	R\$ 251.714,21	R\$ -	R\$ 629.002,26
BTSA/41003295/1280	BTSA	VILA SAO PEDRO	CURITIBA	PR	178,50	504,00	R\$ 306.549,03	R\$ 43.636,48	R\$ 628.885,08
BTSA/41003500/3	BTSA	REALEZA	REALEZA	PR	111,89	1.204,00	R\$ 91.625,21	R\$ 39.042,93	R\$ 628.525,61
BTSA/63005512/1	BTSA	CENTRO	MONTE DO CARMO	TO	31,51	1.200,00	R\$ 86.822,11	R\$ 30.248,23	R\$ 628.499,87
BTSA/51004005/4	BTSA	ESTANCIA VELHA	CANOAS	RS	181,34	510,00	R\$ 236.858,69	R\$ 104.333,16	R\$ 627.727,91
BTSA/41003240/3	BTSA	BOA VISTA DA APARECIDA	BOA VISTA DA APARECIDA	PR	106,32	1.125,00	R\$ 94.700,99	R\$ 10.382,63	R\$ 627.215,41
BTSA/47004510/888	BTSA	MORRO DA CRUZ	FLORIANÓPOLIS	SC	88,00	686,00	R\$ 141.928,37	R\$ 101.715,33	R\$ 625.887,39
BTSA/51004112/5	BTSA	ELDORADO DO SUL	GUAIBA	RS	600,00	600,00	R\$ 190.330,49	R\$ 78.506,77	R\$ 625.589,97
BTSA/51004393/1	BTSA	TUPARENDI	TUPARENDI	RS	156,43	290,00	R\$ 190.010,36	R\$ 2.956,11	R\$ 625.099,57
BTSA/51003986/2	BTSA	CACHOEIRA DO SUL	CACHOEIRA DO SUL	RS	80,28	150,00	R\$ 217.245,64	R\$ 54.534,16	R\$ 624.984,80
BTSA/47004510/889	BTSA	COSTEIRA	FLORIANÓPOLIS	SC	68,00	198,00	R\$ 110.017,71	R\$ 49.500,52	R\$ 622.796,62
BTSA/69003875/3	BTSA	CENTRO	COSTA MARQUES	RO	125,00	0,00	R\$ 285.942,09	R\$ -	R\$ 622.515,45
BTSA/41003347/2	BTSA	IMBAU	IMBAU	PR	42,08	150,00	R\$ 59.263,56	R\$ 21.880,05	R\$ 621.782,10
BTSA/65002413/2	BTSA	SAO CRISTOVAO	SINOP	MT	126,96	600,00	R\$ 176.339,01	R\$ 54.293,17	R\$ 621.201,93
BTSA/41003321/13	BTSA	FOZ DO IGUAÇU	FOZ DO IGUAÇU	PR	142,50	290,00	R\$ 172.012,24	R\$ 52.884,43	R\$ 620.902,11
BTSA/62000993/1	BTSA	GUARANI DE GOIAS	GUARANI DE GOIÁS	GO	620,00	620,00	R\$ 283.277,57	R\$ 7.555,06	R\$ 619.813,48
BTSA/41003445/5	BTSA	ORTIGUEIRA	ORTIGUEIRA	PR	106,32	1.170,00	R\$ 112.101,35	R\$ 14.141,97	R\$ 619.321,67
BTSA/41003594/1	BTSA	VERA CRUZ DO OESTE	VERA CRUZ DO OESTE	PR	111,88	1.326,00	R\$ 89.702,73	R\$ 37.138,86	R\$ 618.899,39
BTSA/67002277/1	BTSA	CENTRO	SELVÍRIA	MS	87,75	937,50	R\$ 149.258,73	R\$ 3.484,13	R\$ 618.750,20
BTSA/41003365/1	BTSA	IVAIPORA	IVAIPORA	PR	281,40	975,00	R\$ 312.254,82	R\$ 36.670,90	R\$ 618.221,12
BTSA/47004690/1	BTSA	CENTRO	TIMBÓ	SC	410,00	150,00	R\$ 117.147,30	R\$ 11.447,24	R\$ 616.287,55
BTSA/65002353/1	BTSA	CENTRO	NOBRES	MT	101,96	1.000,00	R\$ 107.690,94	R\$ 36.932,30	R\$ 615.055,81
BTSA/51003999/1	BTSA	CAMPOS BORGES	CAMPOS BORGES	RS	45,05	150,00	R\$ 207.154,50	R\$ 7.840,91	R\$ 614.751,27
BTSA/47004706/1	BTSA	CENTRO	VARGEM BONITA	SC	20,23	5.342,89	R\$ 131.168,05	R\$ 36.111,93	R\$ 614.215,64
BTSA/51003949/3	BTSA	ARROIO DO TIGRE	ARROIO DO TIGRE	RS	84,15	669,40	R\$ 199.809,47	R\$ 9.660,84	R\$ 613.599,71
BTSA/47004510/911	BTSA	CAMPECHE	FLORIANÓPOLIS	SC	109,60	150,00	R\$ 386.140,59	R\$ 123.430,97	R\$ 612.966,56
BTSA/51004227/1	BTSA	ALEXANDRIA	PAROBÉ	RS	181,34	312,00	R\$ 196.876,95	R\$ 74.301,69	R\$ 612.598,53
BTSA/67002216/4	BTSA	DISTRITO DE PIRAPUTANGA	AQUIDAUANA	MS	32,35	1.200,00	R\$ 195.738,16	R\$ 66.335,02	R\$ 612.138,78
BTSA/47004603/7	BTSA	PONTE DO IMARUIM	PALHOÇA	SC	200,00	375,43	R\$ 158.510,15	R\$ 85.019,82	R\$ 612.132,12
BTSA/63005493/2	BTSA	GURUPI	GURUPI	TO	120,00	525,00	R\$ 110.335,18	R\$ 24.779,46	R\$ 611.435,04
BTSA/41003589/5	BTSA	UMUARAMA	UMUARAMA	PR	79,38	382,50	R\$ 185.446,15	R\$ 51.242,51	R\$ 610.427,91
BTSA/65002395/1	BTSA	VILA OPERARIA	RONDONÓPOLIS	MT	165,66	700,00	R\$ 152.686,66	R\$ 40.261,21	R\$ 610.404,69
BTSA/67002236/1	BTSA	CENTRO	DEODÁPOLIS	MS	504,00	504,00	R\$ 58.160,75	R\$ 34.920,19	R\$ 610.295,42
BTSA/47004503/3	BTSA	CENTRO	DONA EMMA	SC	25,00	500,00	R\$ 93.707,89	R\$ 27.545,27	R\$ 610.133,44
BTSA/47004482/1	BTSA	CENTRO	CAPINZAL	SC	227,94	1.290,00	R\$ 178.300,79	R\$ 19.845,85	R\$ 609.218,58



Chave	Empresa	Bairro	Cidade	UF	Area Construída Total	Area Terreno Total	Valor de aquisição	Valor residual	Avaliação Final
BTSA/62000904/1	BTSA	CENTRO	AMARALINA	GO	9,88	1.224,00	R\$ 79.007,69	R\$ 11.031,45	R\$ 608.793,29
BTSA/67002212/2	BTSA	VILA QUEBRACHO	ANAURILÂNDIA	MS	32,35	717,19	R\$ 190.292,02	R\$ 75.287,23	R\$ 608.402,37
BTSA/63005565/2	BTSA	TAGUATINGA	TAGUATINGA	TO	150,00	150,00	R\$ 253.658,12	R\$ 7.400,00	R\$ 607.946,53
BTSA/41003201/1	BTSA	ABATIA	ABATIA	PR	144,72	1.600,00	R\$ 471.375,92	R\$ 201.856,51	R\$ 607.935,45
BTSA/41003391/1	BTSA	LOANDA	LOANDA	PR	658,63	150,00	R\$ 269.133,74	R\$ 54.083,23	R\$ 606.913,31
BTSA/47004520/1	BTSA	CENTRO	GRAO PARA	SC	38,25	208,00	R\$ 201.653,56	R\$ 82.971,15	R\$ 606.651,27
BTSA/63005447/1	BTSA	CENTRO	ARAGUANÁ	TO	56,00	1.053,97	R\$ 106.244,14	R\$ 31.763,32	R\$ 606.591,28
BTSA/63005523/1	BTSA	CENTRO	PALMAS	TO	701,34	5.400,00	R\$ 359.780,34	R\$ 85.095,06	R\$ 606.558,36
BTSA/51004250/1567	BTSA	GLORIA	PORTO ALEGRE	RS	181,34	460,00	R\$ 306.183,93	R\$ 114.904,84	R\$ 605.956,71
BTSA/41003425/5	BTSA	MISSAL	MISSAL	PR	144,72	1.336,25	R\$ 122.944,40	R\$ 8.939,08	R\$ 605.394,69
BTSA/62001076/24	BTSA	JARANAPOLIS	PIRENÓPOLIS	GO	79,39	2.762,71	R\$ 84.612,64	R\$ 13.084,49	R\$ 604.655,97
BTSA/62001019/1	BTSA	JARDIM RIO CLARO	JATAÍ	GO	174,96	561,44	R\$ 127.294,92	R\$ 20.662,19	R\$ 603.444,03
BTSA/62000907/4	BTSA	VILA JAIARA NORTE	ANÁPOLIS	GO	290,00	150,00	R\$ 112.606,42	R\$ 83.624,55	R\$ 600.621,88
BTSA/41003249/1	BTSA	CAFELANDIA	CAFELÂNDIA	PR	141,55	450,00	R\$ 160.248,56	R\$ 3.034,92	R\$ 600.578,07
BTSA/51004135/2	BTSA	IRAI	IRAI	RS	350,11	1.329,50	R\$ 176.810,65	R\$ 41.417,79	R\$ 600.410,85
BTSA/67002255/1	BTSA	CENTRO	LADÁRIO	MS	90,36	800,00	R\$ 101.672,70	R\$ 31.566,13	R\$ 600.383,37
BTSA/47004606/4	BTSA	CENTRO	PALMITOS	SC	201,20	0,00	R\$ 228.345,43	R\$ -	R\$ 599.868,48
BTSA/51004213/3	BTSA	PRIMAVERA	NOVO HAMBURGO	RS	181,34	445,50	R\$ 175.974,34	R\$ 76.035,48	R\$ 598.840,04
BTSA/61000813/621	BTSA	BRAZLANDIA	BRASÍLIA	DF	200,00	200,00	R\$ 159.764,26	R\$ 140.221,40	R\$ 597.415,64
BTSA/51004037/1	BTSA	COLORADO	COLORADO	RS	64,00	1.156,10	R\$ 195.415,04	R\$ 13.517,50	R\$ 597.239,28
BTSA/51004310/2	BTSA	SAO GABRIEL	SÃO GABRIEL	RS	978,36	150,00	R\$ 125.553,85	R\$ 56.268,61	R\$ 596.149,20
BTSA/41003290/1	BTSA	CRUZ MACHADO	CRUZ MACHADO	PR	69,69	150,00	R\$ 155.404,99	R\$ 44.904,78	R\$ 596.096,81
BTSA/62000901/1	BTSA	CENTRO	ALTO HORIZONTE	GO	70,00	1.195,50	R\$ 88.754,32	R\$ 10.858,92	R\$ 595.988,06
BTSA/65002414/1	BTSA	SORRISO	SORRISO	MT	173,16	2.791,75	R\$ 594.461,59	R\$ 146.806,49	R\$ 595.774,27
BTSA/51004280/1	BTSA	SALDANHA MARINHO	SALDANHA MARINHO	RS	45,50	150,00	R\$ 138.982,17	R\$ 100.368,78	R\$ 595.402,07
BTSA/41003585/1	BTSA	TUNEIRAS DO OESTE	TUNEIRAS DO OESTE	PR	106,32	500,00	R\$ 74.027,51	R\$ 13.218,74	R\$ 593.540,64
BTSA/41003342/2	BTSA	IBEMA	IBEMA	PR	112,13	3.234,00	R\$ 164.914,41	R\$ 54.089,42	R\$ 592.044,35
BTSA/62000986/194	BTSA	ST. MARECHAL RONDON (VILA OPERARIA/FAMA)	GOIÂNIA	GO	223,63	320,50	R\$ 208.288,46	R\$ 77.448,70	R\$ 591.100,49
BTSA/47004644/2	BTSA	CENTRO	ROMELÂNDIA	SC	127,71	290,00	R\$ 96.146,05	R\$ 3.713,93	R\$ 590.867,02
BTSA/67002234/4	BTSA	DISTRITO PARAISO	COSTA RICA	MS	44,10	4.099,67	R\$ 73.300,08	R\$ 13.369,20	R\$ 589.725,99
BTSA/51004205/2	BTSA	NOVA PALMA	NOVA PALMA	RS	84,15	450,00	R\$ 182.869,92	R\$ 147,63	R\$ 589.531,85
BTSA/65002323/311	BTSA	SANTA ROSA	CUIABÁ	MT	126,97	812,00	R\$ 126.221,92	R\$ 50.871,43	R\$ 589.088,94
BTSA/47004470/9	BTSA	DOM JOAQUIM	BRUSQUE	SC	100,95	471,50	R\$ 131.655,06	R\$ 65.291,73	R\$ 588.063,27
BTSA/47004526/1	BTSA	CENTRO	GUATAMBÚ	SC	20,23	375,00	R\$ 124.096,57	R\$ 31.900,81	R\$ 587.612,14
BTSA/51004222/2	BTSA	PANAMBI	PANAMBI	RS	720,37	150,00	R\$ 150.044,41	R\$ 31.094,89	R\$ 587.566,73
BTSA/47004459/15	BTSA	VELHA	BLUMENAU	SC	132,34	568,34	R\$ 315.016,16	R\$ 65.107,64	R\$ 587.339,86
BTSA/47004459/6	BTSA	ITOUJAVA NORTE	BLUMENAU	SC	184,54	150,00	R\$ 118.121,73	R\$ 59.447,62	R\$ 587.288,43
BTSA/51004377/6	BTSA	TRAMANDAI	TRAMANDAI	RS	150,00	0,00	R\$ 796.452,15	R\$ 389.620,70	R\$ 587.191,68
BTSA/47004428/2	BTSA	CENTRO	AGUAS FRIAS	SC	20,23	150,00	R\$ 124.620,43	R\$ 29.660,94	R\$ 586.392,48
BTSA/41003295/1274	BTSA	PILARZINHO	CURITIBA	PR	139,50	290,00	R\$ 158.833,65	R\$ 24.720,59	R\$ 586.151,87
BTSA/62000939/1	BTSA	CALDAS NOVAS	CALDAS NOVAS	GO	255,00	607,40	R\$ 306.241,75	R\$ 21.394,58	R\$ 585.913,67
BTSA/47004471/3	BTSA	CENTRO	CAÇADOR	SC	1.333,14	0,00	R\$ 186.574,93	R\$ 40.168,83	R\$ 585.772,84
BTSA/41003469/2	BTSA	PINHALAO	PINHALÃO	PR	144,72	1.200,00	R\$ 84.603,07	R\$ 5.610,94	R\$ 584.816,41
BTSA/51004250/1566	BTSA	BELEM NOVO	PORTO ALEGRE	RS	222,84	550,00	R\$ 197.357,16	R\$ 15.385,71	R\$ 584.379,40
BTSA/47004659/2	BTSA	CENTRO	SÃO BONIFÁCIO	SC	24,99	150,00	R\$ 147.279,57	R\$ 26.306,83	R\$ 583.835,91
BTSA/63005491/1	BTSA	CENTRO	GOIATINS	TO	79,39	1.200,00	R\$ 70.377,05	R\$ 13.663,40	R\$ 582.558,29
BTSA/47004500/2	BTSA	CENTRO	CURITIBANOS	SC	1.072,49	984,08	R\$ 86.618,58	R\$ 11.218,79	R\$ 581.558,01
BTSA/41003288/4	BTSA	CORONEL VIVIDA	CORONEL VIVIDA	PR	144,72	1.342,00	R\$ 325.763,40	R\$ 9.780,19	R\$ 579.768,60
BTSA/41003477/11	BTSA	DISTRITO INDUSTRIAL	PONTA GROSSA	PR	321,05	2.000,00	R\$ 157.634,70	R\$ 4.013,48	R\$ 579.606,93
BTSA/62000986/202	BTSA	ST. SUL	GOIÂNIA	GO	163,00	584,16	R\$ 186.618,99	R\$ 67.556,45	R\$ 579.561,71
BTSA/51004323/5	BTSA	VICENTINA	RIO GRANDE	RS	181,34	0,00	R\$ 2.612.292,90	R\$ 301.380,81	R\$ 579.198,91
BTSA/62000986/197	BTSA	VILA JARAGUA	GOIÂNIA	GO	199,00	360,00	R\$ 296.910,45	R\$ 109.381,41	R\$ 577.698,59
BTSA/62000907/14	BTSA	DAIA	ANÁPOLIS	GO	175,00	2.500,00	R\$ 134.271,50	R\$ 892,64	R\$ 577.116,05

Chave	Empresa	Bairro	Cidade	UF	Area Construída Total	Area Terreno Total	Valor de aquisição	Valor residual	Avaliação Final
BTSA/62001075/1	BTSA	PIRANHAS	PIRANHAS	GO	61,79	1.250,00	R\$ 73.668,48	R\$ 3.775,40	R\$ 575.390,46
BTSA/41003270/7	BTSA	CASCATEL	CASCATEL	PR	479,93	1.776,00	R\$ 158.854,30	R\$ 40.256,82	R\$ 575.198,00
BTSA/41003590/4	BTSA	UNIAO DA VITORIA	UNIAO DA VITORIA	PR	0,00	396,00	R\$ 26.476,46	R\$ 25.676,46	R\$ 573.655,72
BTSA/51004005/6	BTSA	MATHIAS VELHO	CANOAS	RS	181,34	500,00	R\$ 434.152,92	R\$ 150.864,60	R\$ 573.087,27
BTSA/47004454/1	BTSA	CENTRO	BARRA VELHA	SC	166,48	0,00	R\$ 153.807,24	R\$ 44.502,96	R\$ 569.091,26
BTSA/47004571/1	BTSA	CENTRO	LONTRAS	SC	28,13	150,00	R\$ 89.623,78	R\$ 15.416,99	R\$ 569.026,56
BTSA/67002227/110	BTSA	NUCLEO INDUSTRIAL	CAMPO GRANDE	MS	60,16	600,00	R\$ 173.366,93	R\$ 22.713,39	R\$ 569.007,36
BTSA/41003365/2	BTSA	IVAIPORA	IVAIPORA	PR	247,58	778,19	R\$ 105.040,53	R\$ 11.453,54	R\$ 568.798,83
BTSA/62000907/12	BTSA	BAIRRO DOM PEDRO II	ANÁPOLIS	GO	226,00	600,00	R\$ 289.175,94	R\$ 87.116,36	R\$ 567.944,65
BTSA/51004325/1	BTSA	SAO LUIZ GONZAGA	SAO LUIZ GONZAGA	RS	628,20	820,00	R\$ 125.493,43	R\$ 14.395,70	R\$ 567.752,96
BTSA/47004669/5	BTSA	CAMPINAS	SÃO JOSÉ	SC	124,03	0,00	R\$ 286.927,16	R\$ 34.420,99	R\$ 567.366,61
BTSA/63005538/1	BTSA	CENTRO	PORTO ALEGRE DO TOCANTINS	TO	150,01	150,00	R\$ 63.514,73	R\$ 7.813,62	R\$ 567.247,69
BTSA/41003390/1	BTSA	LINDOESTE	LINDOESTE	PR	42,08	1.200,00	R\$ 148.516,51	R\$ 31.144,82	R\$ 566.907,13
BTSA/41003204/1	BTSA	CENTRO	ALMIRANTE TAMANDARÉ	PR	247,83	150,00	R\$ 720.317,03	R\$ 241.725,03	R\$ 566.561,59
BTSA/67002248/1	BTSA	CENTRO	ITAQUIRAÍ	MS	58,07	720,00	R\$ 168.247,38	R\$ 28.521,06	R\$ 566.484,83
BTSA/51004026/2	BTSA	CERRO GRANDE DO SUL	CERRO GRANDE DO SUL	RS	61,49	200,00	R\$ 191.088,96	R\$ 2.277,07	R\$ 565.862,38
BTSA/47004539/1	BTSA	CENTRO	IPORÁ DO OESTE	SC	45,81	685,40	R\$ 138.713,36	R\$ 14.612,66	R\$ 565.283,97
BTSA/41003262/1	BTSA	CAMPO MOURAO	CAMPO MOURÃO	PR	142,49	450,00	R\$ 170.097,28	R\$ 55.113,41	R\$ 565.283,60
BTSA/41003546/1	BTSA	SAO JOAO DO TRIUNFO	SÃO JOÃO DO TRIUNFO	PR	91,55	72.000,00	R\$ 229.422,42	R\$ 766,85	R\$ 563.642,19
BTSA/41003452/6	BTSA	PALOTINA	PALOTINA	PR	42,08	150,00	R\$ 82.767,60	R\$ 56.689,08	R\$ 563.420,58
BTSA/67002216/2	BTSA	DISTRITO DE CAMISAO	AQUIDAUANA	MS	32,35	584,69	R\$ 178.124,06	R\$ 63.222,55	R\$ 562.752,71
BTSA/51004230/6	BTSA	VERA CRUZ	PASSO FUNDO	RS	129,56	475,00	R\$ 96.095,54	R\$ 35.980,42	R\$ 561.538,12
BTSA/47004511/1	BTSA	CENTRO	FORMOSA DO SUL	SC	20,23	450,00	R\$ 119.415,32	R\$ 36.318,33	R\$ 561.056,84
BTSA/47004584/1	BTSA	CENTRO	MIRIM DOCE	SC	20,23	0,00	R\$ 98.893,58	R\$ 17.979,58	R\$ 560.002,20
BTSA/41003337/7	BTSA	GUARAPUAVA	GUARAPUAVA	PR	122,78	807,01	R\$ 171.972,74	R\$ 44.781,83	R\$ 558.725,18
BTSA/63005566/1	BTSA	CENTRO	TAIPAS DO TOCANTINS	TO	25,62	2.000,00	R\$ 63.463,56	R\$ 8.193,03	R\$ 558.057,54
BTSA/63005520/1	BTSA	NOVO ALEGRE	NOVO ALEGRE	TO	150,00	150,00	R\$ 233.528,75	R\$ 27.003,45	R\$ 557.986,37
BTSA/41003410/2	BTSA	MARILUZ	MARILUZ	PR	105,09	1.350,00	R\$ 40.678,92	R\$ 20.137,18	R\$ 555.281,41
BTSA/51004250/1561	BTSA	AGRONOMIA	PORTO ALEGRE	RS	233,18	828,75	R\$ 120.490,95	R\$ 40.406,51	R\$ 555.179,15
BTSA/65002354/1	BTSA	CENTRO	NORTELÂNDIA	MT	58,80	909,50	R\$ 120.354,06	R\$ 15.171,83	R\$ 554.936,67
BTSA/69003883/2	BTSA	CENTRO	MACHADINHO D'OESTE	RO	150,00	0,00	R\$ 143.876,61	R\$ 34.598,04	R\$ 554.095,07
BTSA/62001079/2	BTSA	PONTALINA	PONTALINA	GO	320,00	1.000,00	R\$ 153.424,34	R\$ 19.850,10	R\$ 553.544,71
BTSA/41003405/4	BTSA	MARECHAL CANDIDO RONDON	MARECHAL CÂNDIDO RONDON	PR	247,62	1.600,00	R\$ 212.919,55	R\$ 26.366,88	R\$ 553.324,75
BTSA/41003411/8	BTSA	JARDIM ALVORADA	MARINGÁ	PR	179,98	467,50	R\$ 193.684,49	R\$ 24.877,52	R\$ 552.970,22
BTSA/67002237/2	BTSA	PALMEIRAS	DOIS IRMÃOS DO BURITI	MS	450,00	450,00	R\$ 175.474,97	R\$ 61.031,75	R\$ 552.567,62
BTSA/69003882/1	BTSA	CENTRO	JI-PARANÁ	RO	150,00	0,00	R\$ 158.856,68	R\$ 23.900,82	R\$ 552.408,53
BTSA/41003534/1	BTSA	SANTA TEREZINHA DE ITAIPU	SANTA TEREZINHA DE ITAIPU	PR	106,32	290,00	R\$ 140.552,48	R\$ 29.896,82	R\$ 550.781,33
BTSA/62000894/1	BTSA	CENTRO	ACREÚNA	GO	63,90	737,00	R\$ 89.511,72	R\$ 1.253,60	R\$ 550.234,24
BTSA/41003549/2	BTSA	CHOPIN	SÃO JORGE DOESTE	PR	175,49	2.500,00	R\$ 129.001,44	R\$ 44.377,75	R\$ 549.581,10
BTSA/63005534/1	BTSA	CENTRO	PIRAQUÊ	TO	43,00	600,00	R\$ 65.809,65	R\$ 13.996,03	R\$ 549.573,38
BTSA/51004303/1	BTSA	SANTO AUGUSTO	SANTO AUGUSTO	RS	225,17	150,00	R\$ 135.154,72	R\$ 80.430,51	R\$ 549.495,50
BTSA/41003472/2	BTSA	PIRAQUARA	PIRAQUARA	PR	247,63	1.320,39	R\$ 234.971,41	R\$ 89.830,71	R\$ 548.136,18
BTSA/41003290/2	BTSA	CRUZ MACHADO	CRUZ MACHADO	PR	106,32	1.164,55	R\$ 103.005,10	R\$ 25.127,64	R\$ 546.632,36
BTSA/65002323/314	BTSA	TERRA NOVA	CUIABÁ	MT	126,97	290,00	R\$ 58.174,64	R\$ 23.886,64	R\$ 545.656,58
BTSA/65002395/3	BTSA	JARDIM SANTA MARTA	RONDONÓPOLIS	MT	26,96	599,50	R\$ 153.156,52	R\$ 40.269,63	R\$ 545.028,79
BTSA/41003246/1	BTSA	BRAGANEY	BRAGANEY	PR	42,00	1.200,00	R\$ 148.588,80	R\$ 24.440,82	R\$ 544.303,03
BTSA/62001050/2	BTSA	NOVA AMERICA	NOVA AMÉRICA	GO	59,00	597,00	R\$ 61.415,04	R\$ 8.802,09	R\$ 544.022,06
BTSA/51004213/7	BTSA	CANUDOS	NOVO HAMBURGO	RS	181,34	0,00	R\$ 451.757,90	R\$ 100.484,74	R\$ 543.478,84
BTSA/41003409/2	BTSA	MARILENA	MARILENA	PR	53,89	980,00	R\$ 114.033,84	R\$ 21.549,53	R\$ 543.250,90
BTSA/62000907/13	BTSA	INTERLANDIA	ANÁPOLIS	GO	71,96	1.000,00	R\$ 83.811,85	R\$ 24.350,98	R\$ 543.008,41
BTSA/62001034/1	BTSA	MINACU	MINACU	GO	256,00	256,00	R\$ 157.038,30	R\$ 71.703,67	R\$ 541.856,18
BTSA/63005519/1	BTSA	CENTRO	NOVO ACORDO	TO	70,18	667,50	R\$ 50.692,70	R\$ 8.244,75	R\$ 541.065,13
BTSA/69003908/1	BTSA	CENTRO	VALE DO ANARI	RO	150,00	0,00	R\$ 207.644,13	R\$ 78.123,48	R\$ 540.285,71



Chave	Empresa	Bairro	Cidade	UF	Area Construída Total	Area Terreno Total	Valor de aquisição	Valor residual	Avaliação Final
BTSA/67002227/111	BTSA	CEL ANTONINO	CAMPO GRANDE	MS	166,40	1.200,00	R\$ 416.163,31	R\$ 82.093,01	R\$ 540.052,15
BTSA/68000024/1	BTSA	CENTRO	PORTO WALTER	AC	150,00	150,00	R\$ 345.367,38	R\$ 193.668,96	R\$ 539.890,30
BTSA/51004250/1569	BTSA	HIPICA	PORTO ALEGRE	RS	181,34	4.436,00	R\$ 509.624,40	R\$ 168.045,15	R\$ 539.754,58
BTSA/51004057/1	BTSA	CENTRO	DOIS IRMAOS	RS	156,24	820,00	R\$ 475.430,62	R\$ 814,36	R\$ 538.942,25
BTSA/41003305/1	BTSA	ENGENHEIRO BELTRAO	ENGENHEIRO BELTRAO	PR	100,46	1.781,00	R\$ 115.324,42	R\$ 42.891,31	R\$ 538.603,87
BTSA/47004639/2	BTSA	CENTRO	RIO FORTUNA	SC	14,19	224,70	R\$ 150.761,74	R\$ 43.233,25	R\$ 538.138,93
BTSA/41003260/5	BTSA	CAMPO LARGO	CAMPO LARGO	PR	71,84	1.260,00	R\$ 121.655,22	R\$ 53.944,13	R\$ 536.697,58
BTSA/62000961/1	BTSA	CORUMBAIBA	CORUMBAIBA	GO	86,45	308,00	R\$ 78.125,57	R\$ 9.154,99	R\$ 534.887,67
BTSA/63005499/1	BTSA	CENTRO	JAÚ DO TOCANTINS	TO	56,50	429,20	R\$ 102.538,62	R\$ 27.054,44	R\$ 534.516,04
BTSA/47004523/2	BTSA	CENTRO	GUARACIABA	SC	127,70	0,00	R\$ 78.307,71	R\$ 3.554,37	R\$ 534.343,64
BTSA/41003552/3	BTSA	MIRINGUAVA	SÃO JOSÉ DOS PINHAIS	PR	232,91	1.656,50	R\$ 214.178,01	R\$ 48.561,32	R\$ 531.727,37
BTSA/41003321/12	BTSA	FOZ DO IGUAÇU	FOZ DO IGUAÇU	PR	122,78	1.050,00	R\$ 213.543,27	R\$ 133.529,23	R\$ 531.627,05
BTSA/47004439/1	BTSA	ITAPEMA DO SAI	ARAQUARI	SC	34,16	450,00	R\$ 134.637,61	R\$ 59.742,68	R\$ 531.096,50
BTSA/68000010/1	BTSA	CENTRO	ACRELÂNDIA	AC	150,00	0,00	R\$ 43.869,34	R\$ 2.706,38	R\$ 531.092,04
BTSA/51004258/2	BTSA	PROPRIOTASIO ALVES	PROTASIO ALVES	RS	42,40	150,00	R\$ 335.398,93	R\$ 193.517,50	R\$ 530.711,23
BTSA/51004200/1	BTSA	NOVA BRESCIA	NOVA BRÉSCIA	RS	61,60	150,00	R\$ 123.681,09	R\$ 22.021,88	R\$ 530.666,04
BTSA/41003348/2	BTSA	IMBITUVA	IMBITUVA	PR	186,49	2.345,00	R\$ 212.156,33	R\$ 32.980,56	R\$ 530.660,74
BTSA/67002227/100	BTSA	MATA DO JACINTO	CAMPO GRANDE	MS	166,40	840,00	R\$ 215.105,57	R\$ 48.974,04	R\$ 530.619,05
BTSA/63005492/1	BTSA	CENTRO	GUARAI	TO	156,00	45,68	R\$ 211.951,33	R\$ 8.824,70	R\$ 530.044,64
BTSA/41003406/1	BTSA	MARIA HELENA	MARIA HELENA	PR	0,00	810,00	R\$ 27.069,40	R\$ 23.889,26	R\$ 529.791,43
BTSA/41003351/2	BTSA	INDIANOPOLIS	INDIANÓPOLIS	PR	71,23	1.170,00	R\$ 118.976,96	R\$ 1.107,72	R\$ 528.916,66
BTSA/41003549/1	BTSA	SÃO JORGE DOESTE	SÃO JORGE DOESTE	PR	106,32	1.200,00	R\$ 165.470,60	R\$ 16.503,54	R\$ 527.445,05
BTSA/51004112/1	BTSA	LOGRADOURO	GUAIBA	RS	150,00	300,00	R\$ 5.000,00	R\$ 3.694,43	R\$ 527.137,84
BTSA/47004475/1	BTSA	CENTRO	CAMPO ALEGRE	SC	96,84	745,30	R\$ 129.560,92	R\$ 4.192,53	R\$ 526.737,60
BTSA/47004637/1	BTSA	CENTRO	RIO DO SUL	SC	2.185,13	1.514,00	R\$ 331.169,86	R\$ 387,74	R\$ 526.454,92
BTSA/47004524/2	BTSA	CENTRO	GUARAMIRIM	SC	212,40	585,92	R\$ 183.255,39	R\$ 3.574,72	R\$ 526.148,87
BTSA/51004030/3	BTSA	DISTRITO DE CHARRUA	CHARRUA	RS	20,00	150,00	R\$ 117.861,98	R\$ 13.384,99	R\$ 526.042,64
BTSA/62001123/1	BTSA	TRES RANCHOS	TRÊS RANCHOS	GO	150,00	150,00	R\$ 148.255,82	R\$ 26.689,33	R\$ 525.255,27
BTSA/51004365/3	BTSA	TAPES	TAPES	RS	56,57	925,00	R\$ 142.804,57	R\$ 25.594,01	R\$ 524.343,38
BTSA/47004618/1	BTSA	CENTRO	BALNEARIO PIÇARRAS	SC	105,06	0,00	R\$ 212.240,41	R\$ -	R\$ 523.124,17
BTSA/47004473/1	BTSA	CENTRO	CALMON	SC	20,23	0,00	R\$ 137.788,41	R\$ 33.728,78	R\$ 522.990,83
BTSA/51004038/1	BTSA	CONDOR	CONDOR	RS	84,15	290,00	R\$ 155.241,46	R\$ 32.975,65	R\$ 520.874,03
BTSA/65002376/2	BTSA	CENTRO	PEDRA PRETA	MT	58,09	800,00	R\$ 121.691,36	R\$ 57.236,61	R\$ 520.843,01
BTSA/62000907/11	BTSA	CIDADE UNIVERSITARIA	ANÁPOLIS	GO	183,00	525,00	R\$ 309.502,13	R\$ 83.547,75	R\$ 520.287,56
BTSA/63005511/1	BTSA	CENTRO	MIRANORTE	TO	60,00	600,00	R\$ 156.345,51	R\$ 26.182,73	R\$ 519.087,93
BTSA/47004459/12	BTSA	ITOUJAVA CENTRAL	BLUMENAU	SC	206,37	1.721,00	R\$ 161.573,97	R\$ 14.674,14	R\$ 519.070,26
BTSA/47004598/2	BTSA	CENTRO	OTÁCILIO COSTA	SC	179,91	150,00	R\$ 62.434,78	R\$ 59.166,23	R\$ 518.938,10
BTSA/51004405/2	BTSA	VERA CRUZ	VERA CRUZ	RS	58,69	150,00	R\$ 152.237,52	R\$ 32.337,51	R\$ 517.869,62
BTSA/51003983/2	BTSA	BUTIA	BUTIA	RS	330,92	1.071,69	R\$ 137.567,08	R\$ 59.535,09	R\$ 517.847,41
BTSA/62001064/1	BTSA	PALESTINA DE GOIAS	PALESTINA DE GOIAS	GO	79,39	490,00	R\$ 90.658,96	R\$ 46.698,11	R\$ 517.796,11
BTSA/51004104/2	BTSA	GETULIO VARGAS	GETÚLIO VARGAS	RS	599,82	500,00	R\$ 94.356,08	R\$ 10.383,41	R\$ 515.853,33
BTSA/67002227/104	BTSA	N. SRA. DAS GRACAS	CAMPO GRANDE	MS	166,40	988,00	R\$ 144.087,52	R\$ 27.925,08	R\$ 515.304,39
BTSA/51003950/1	BTSA	ARROIO DOS RATOS	ARROIO DOS RATOS	RS	111,27	1.237,50	R\$ 112.946,41	R\$ 7.558,64	R\$ 514.818,93
BTSA/41003339/2	BTSA	JARDIM ESTORAL	GUARATUBA	PR	128,70	980,00	R\$ 105.120,29	R\$ 32.236,67	R\$ 514.668,38
BTSA/63005476/1	BTSA	CENTRO	COUTO MAGALHÃES	TO	1.300,00	1.300,00	R\$ 128.708,62	R\$ 11.982,29	R\$ 514.464,46
BTSA/41003411/5	BTSA	JARDIM AMERICA	MARINGÁ	PR	112,50	290,00	R\$ 110.153,26	R\$ 24.320,43	R\$ 514.054,37
BTSA/47004549/1	BTSA	CENTRO	ITAPEMA	SC	79,39	273,60	R\$ 298.204,77	R\$ 88.538,08	R\$ 513.866,41
BTSA/62000989/3	BTSA	MARCIANOPOLIS	GOIATUBA	GO	79,39	1.200,00	R\$ 54.857,44	R\$ 8.264,74	R\$ 512.731,54
BTSA/47004563/4	BTSA	SANTA CANDIDA	LAGES	SC	30,74	0,00	R\$ 170.117,33	R\$ 55.287,24	R\$ 510.290,19
BTSA/47004573/1	BTSA	CENTRO	LUZERNA	SC	56,70	150,00	R\$ 132.054,35	R\$ 17.048,96	R\$ 509.389,18
BTSA/63005474/1	BTSA	COMBINADO	COMBINADO	TO	320,00	320,00	R\$ 160.607,19	R\$ 24.923,82	R\$ 509.089,64
BTSA/62000986/174	BTSA	VILA MARIA DILCE	GOIÂNIA	GO	120,93	360,00	R\$ 160.344,81	R\$ 47.147,40	R\$ 508.989,53
BTSA/47004459/20	BTSA	GARCIA	BLUMENAU	SC	201,47	0,00	R\$ 170.385,01	R\$ -	R\$ 508.885,65
BTSA/51004367/1	BTSA	TAQUARI	TAQUARI	RS	54,00	1.231,20	R\$ 164.585,33	R\$ 10.834,62	R\$ 507.437,18

Chave	Empresa	Bairro	Cidade	UF	Area Construída Total	Area Terreno Total	Valor de aquisição	Valor residual	Avaliação Final
BTSA/47004510/895	BTSA	PONTA DS CANAS	FLORIANÓPOLIS	SC	93,50	450,45	R\$ 155.984,18	R\$ 64,17	R\$ 507.249,72
BTSA/69003895/76	BTSA	CENTRO	PORTO VELHO	RO	150,00	0,00	R\$ 224.130,34	R\$ 36.567,13	R\$ 506.199,09
BTSA/41003464/1	BTSA	PEROLA	PÉROLA	PR	105,18	1.798,00	R\$ 86.174,76	R\$ 20.672,53	R\$ 505.964,08
BTSA/41003344/2	BTSA	NUCLEO PORTO CAMARGO	ICARAÍMA	PR	53,89	4.175,00	R\$ 109.469,40	R\$ 34.567,38	R\$ 504.417,58
BTSA/63005549/1	BTSA	CENTRO	SANDOLÂNDIA	TO	79,39	1.138,29	R\$ 54.425,47	R\$ 3.738,83	R\$ 504.383,89
BTSA/63005475/1	BTSA	CONCEICAO DO TOCANTINS	CONCEIÇÃO DO TOCANTINS	TO	60,00	1.115,74	R\$ 47.826,14	R\$ 5.932,14	R\$ 503.905,73
BTSA/51004021/6	BTSA	BOM PASTOR	CAXIAS DO SUL	RS	181,34	372,00	R\$ 294.279,94	R\$ 121.098,16	R\$ 503.788,93
BTSA/47004510/894	BTSA	PANTANO DO SUL	FLORIANÓPOLIS	SC	35,00	420,00	R\$ 77.462,82	R\$ 44.936,42	R\$ 502.757,10
BTSA/62001080/3	BTSA	PORANGATU	PORANGATU	GO	127,18	774,85	R\$ 135.930,53	R\$ 32.393,43	R\$ 502.503,40
BTSA/62001054/1	BTSA	NOVA IGUAÇU DE GOIAS	NOVA IGUAÇU DE GOIÁS	GO	71,96	290,00	R\$ 59.231,17	R\$ 10.390,03	R\$ 501.374,49
BTSA/62000957/4	BTSA	EDILANDIA	COCALZINHO DE GOIÁS	GO	290,00	290,00	R\$ 56.373,96	R\$ 26.943,95	R\$ 500.219,20
BTSA/51003954/1	BTSA	AUREA	ÁUREA	RS	45,05	150,00	R\$ 164.182,13	R\$ 28.584,15	R\$ 499.410,87
BTSA/47004559/43	BTSA	ADHEMAR GARCIA	JOINVILLE	SC	225,74	0,00	R\$ 45.840,89	R\$ 10.075,21	R\$ 498.948,27
BTSA/68000020/1	BTSA	CENTRO	MANOEL URBANO	AC	150,00	150,00	R\$ 298.956,13	R\$ 91.167,04	R\$ 498.923,88
BTSA/51004124/1	BTSA	IBIRAPUITA	IBIRAPUITÁ	RS	45,05	150,00	R\$ 167.532,71	R\$ 9.618,72	R\$ 498.094,56
BTSA/51004083/3	BTSA	ESTRELA	ESTRELA	RS	751,16	301,29	R\$ 111.837,19	R\$ 8.212,86	R\$ 497.694,84
BTSA/47004459/4	BTSA	SALTO NORTE	BLUMENAU	SC	206,37	150,00	R\$ 285.197,94	R\$ 83.931,14	R\$ 496.357,06
BTSA/67002225/4	BTSA	DISTRITO NOVA AMERICA	CAARAPO	MS	32,35	750,00	R\$ 155.813,98	R\$ 56.227,83	R\$ 495.597,07
BTSA/62000935/1	BTSA	CACHOEIRA DE GOIAS	CACHOEIRA DE GOIÁS	GO	108,99	891,55	R\$ 55.631,81	R\$ 5.024,19	R\$ 495.537,15
BTSA/41003325/1	BTSA	GENERAL CARNEIRO	GENERAL CARNEIRO	PR	15,80	150,00	R\$ 43.528,82	R\$ 14.262,82	R\$ 494.204,87
BTSA/51004139/3	BTSA	ITAQUI	ITAQUI	RS	599,82	1.277,00	R\$ 87.623,29	R\$ 46.132,23	R\$ 494.094,37
BTSA/47004510/901	BTSA	LAGOA DA CONCEICAO	FLORIANÓPOLIS	SC	201,00	1.204,39	R\$ 151.601,42	R\$ 9.760,44	R\$ 493.883,14
BTSA/41003375/1	BTSA	JAPURA	JAPURA	PR	252,58	1.200,00	R\$ 142.165,65	R\$ 31.356,70	R\$ 493.712,62
BTSA/63005523/8	BTSA	AURENY	PALMAS	TO	192,22	363,00	R\$ 160.176,66	R\$ 24.506,02	R\$ 493.562,50
BTSA/41003295/1263	BTSA	UBERABA	CURITIBA	PR	146,51	496,00	R\$ 214.847,69	R\$ 25.350,25	R\$ 492.297,66
BTSA/51003935/3	BTSA	ALTO ALEGRE	ALTO ALEGRE	RS	45,05	150,00	R\$ 164.332,57	R\$ 25.108,64	R\$ 492.018,67
BTSA/47004556/3	BTSA	AGUA VERDE	JARAGUÁ DO SUL	SC	142,50	0,00	R\$ 16.038,11	R\$ 5.895,60	R\$ 491.970,31
BTSA/62001060/6	BTSA	ORIZONA	ORIZONA	GO	105,00	647,02	R\$ 62.230,82	R\$ 3.402,73	R\$ 490.684,37
BTSA/47004497/14	BTSA	NOSSA SRA DA SALETE	CRICIÚMA	SC	128,27	0,00	R\$ 108.417,04	R\$ 41.418,56	R\$ 490.150,52
BTSA/41003260/4	BTSA	BATEIAS	CAMPO LARGO	PR	71,83	30.397,56	R\$ 106.072,53	R\$ 33.088,41	R\$ 489.729,09
BTSA/51004159/4	BTSA	LAVRAS DO SUL	LAVRAS DO SUL	RS	33,00	600,00	R\$ 274.079,52	R\$ 3.892,83	R\$ 489.347,26
BTSA/65002404/1	BTSA	CENTRO	SANTO ANTÔNIO DO LEVERGER	MT	38,25	150,00	R\$ 158.066,43	R\$ 26.427,55	R\$ 488.562,32
BTSA/67002227/102	BTSA	BAIRRO PANORAMA	CAMPO GRANDE	MS	122,79	910,00	R\$ 255.489,35	R\$ 90.597,61	R\$ 487.871,72
BTSA/63005562/1	BTSA	CENTRO	SILVANÓPOLIS	TO	61,00	976,00	R\$ 34.214,22	R\$ 12.845,59	R\$ 487.552,46
BTSA/41003295/1269	BTSA	CURITIBA	CURITIBA	PR	12,00	12,00	R\$ 225.200,00	R\$ 150.007,00	R\$ 487.507,59
BTSA/67002261/1	BTSA	JARDIM OURO VERDE	NIOAQUE	MS	58,09	1.250,00	R\$ 120.873,12	R\$ 9.537,07	R\$ 487.162,27
BTSA/63005477/1	BTSA	CENTRO	CRISTALÂNDIA	TO	60,00	476,00	R\$ 47.784,58	R\$ 12.997,25	R\$ 486.705,50
BTSA/67002284/2	BTSA	CENTRO	TRÊS LAGOAS	MS	541,00	728,00	R\$ 201.065,19	R\$ 94.350,81	R\$ 486.520,30
BTSA/63005521/1	BTSA	NOVO JARDIM	NOVO JARDIM	TO	150,00	150,00	R\$ 204.832,72	R\$ 34.662,07	R\$ 486.283,18
BTSA/51003978/1	BTSA	BOQUEIRAO DO LEAO	BOQUEIRAO DO LEAO	RS	42,40	150,00	R\$ 163.700,52	R\$ 12.129,68	R\$ 486.151,55
BTSA/67002279/2	BTSA	ALTOS DO CAMBARU	SIDROLÂNDIA	MS	32,35	488,91	R\$ 149.229,10	R\$ 58.382,94	R\$ 485.659,30
BTSA/62000980/4	BTSA	FORMOSA	FORMOSA	GO	180,30	6.336,00	R\$ 224.069,49	R\$ 12.735,27	R\$ 485.052,75
BTSA/41003467/5	BTSA	PINHAI	PINHAI	PR	141,30	410,40	R\$ 89.345,05	R\$ 15.386,33	R\$ 484.937,09
BTSA/41003457/7	BTSA	PARANAVAI	PARANAVAI	PR	122,78	1.125,00	R\$ 145.394,19	R\$ 42.229,18	R\$ 483.634,99
BTSA/68000031/2	BTSA	CENTRO	XAPURI	AC	150,01	150,00	R\$ 186.494,43	R\$ 2.674,21	R\$ 482.607,90
BTSA/47004627/1	BTSA	CENTRO	PRAIA GRANDE	SC	26,84	0,00	R\$ 105.974,69	R\$ 28.687,05	R\$ 482.271,81
BTSA/41003434/1	BTSA	NOVA ESPERANCA	NOVA ESPERANÇA	PR	379,44	1.169,00	R\$ 239.036,73	R\$ 8.736,89	R\$ 481.403,64
BTSA/63005526/1	BTSA	CENTRO	PALMEIRÓPOLIS	TO	79,39	450,00	R\$ 79.461,20	R\$ 23.019,94	R\$ 480.672,62
BTSA/65002298/1	BTSA	VILA NOVA	ARENÁPOLIS	MT	61,44	776,80	R\$ 145.195,48	R\$ 47.615,55	R\$ 479.971,88
BTSA/47004527/1	BTSA	SARANDI	HERVAL DOESTE	SC	115,61	823,00	R\$ 164.293,91	R\$ 32.012,06	R\$ 479.129,89
BTSA/47004535/1	BTSA	CENTRO	IMBUÍA	SC	25,01	360,00	R\$ 51.081,84	R\$ 2.913,75	R\$ 478.611,60
BTSA/41003471/4	BTSA	PIRAI DO SUL	PIRAI DO SUL	PR	147,89	290,00	R\$ 59.493,54	R\$ 15.525,88	R\$ 478.518,99
BTSA/51004082/2	BTSA	SANTO INACIO	ESTEIO	RS	181,34	0,00	R\$ 12.441,61	R\$ 3.193,35	R\$ 477.903,83
BTSA/47004699/1	BTSA	CENTRO	TURVO	SC	104,00	290,00	R\$ 64.295,86	R\$ 47.164,75	R\$ 476.921,05



Chave	Empresa	Bairro	Cidade	UF	Area Construída Total	Area Terreno Total	Valor de aquisição	Valor residual	Avaliação Final
BTSA/67002227/105	BTSA	MONTE CASTELO	CAMPO GRANDE	MS	122,77	1.500,00	R\$ 269.338,92	R\$ 118.197,11	R\$ 476.906,49
BTSA/47004591/4	BTSA	MACHADOS	NAVEGANTES	SC	166,90	226,49	R\$ 203.950,06	R\$ 58.901,26	R\$ 476.766,60
BTSA/47004556/6	BTSA	NEREU RAMOS	JARAGUÁ DO SUL	SC	40,59	447,37	R\$ 134.930,10	R\$ 42.462,23	R\$ 476.687,20
BTSA/41003471/2	BTSA	PIRAÍ DO SUL	PIRAÍ DO SUL	PR	94,75	290,00	R\$ 123.289,86	R\$ 23.833,79	R\$ 476.348,39
BTSA/41003552/8	BTSA	JARDIM SANTOS DUMONT	SÃO JOSÉ DOS PINHAIS	PR	161,64	420,00	R\$ 265.932,39	R\$ 127.330,59	R\$ 475.585,43
BTSA/41003280/4	BTSA	ATUBA	COLOMBO	PR	163,19	602,00	R\$ 184.398,98	R\$ 27.532,32	R\$ 475.239,79
BTSA/51004236/9	BTSA	RETIRO - CTMR	PELOTAS	RS	19,99	360,00	R\$ 90.063,56	R\$ 28.518,39	R\$ 475.093,90
BTSA/51003989/3	BTSA	CAIBATE	CAIBATE	RS	81,62	305,10	R\$ 60.617,51	R\$ 47.823,75	R\$ 474.243,05
BTSA/51003957/2	BTSA	BARAO	BARÃO	RS	61,49	200,00	R\$ 158.281,63	R\$ 21.397,73	R\$ 473.728,68
BTSA/63005496/1	BTSA	CENTRO	ITAGUATINS	TO	30,00	363,81	R\$ 106.942,45	R\$ 48.302,84	R\$ 473.301,43
BTSA/62000980/2	BTSA	FORMOSA	FORMOSA	GO	161,47	480,00	R\$ 214.395,76	R\$ 65.822,95	R\$ 472.577,26
BTSA/63005559/1	BTSA	JD AMAZONIA	SÃO SALVADOR DO TOCANTINS	TO	61,00	1.211,48	R\$ 82.172,72	R\$ 18.220,93	R\$ 471.635,95
BTSA/41003427/2	BTSA	CENTRO	MORRETES	PR	111,87	1.025,00	R\$ 70.154,58	R\$ 16.029,35	R\$ 470.413,49
BTSA/41003413/1	BTSA	MARIPA	MARIPA	PR	140,94	800,00	R\$ 131.153,38	R\$ 4.548,34	R\$ 469.507,03
BTSA/41003270/15	BTSA	NA	CASCADEL	PR	88,00	1.730,00	R\$ 198.699,72	R\$ 189.081,69	R\$ 469.480,22
BTSA/67002209/1	BTSA	CENTRO	ALCINÓPOLIS	MS	45,75	800,00	R\$ 91.395,49	R\$ 28.295,25	R\$ 469.300,04
BTSA/47004585/1	BTSA	CENTRO	MODELO	SC	58,75	0,00	R\$ 178.621,76	R\$ -	R\$ 469.243,30
BTSA/67002227/114	BTSA	VILA PROGRESSO	CAMPO GRANDE	MS	166,40	1.008,00	R\$ 600.798,15	R\$ 114.274,83	R\$ 468.033,35
BTSA/41003462/1	BTSA	PEABIRU	PEABIRU	PR	175,43	1.200,00	R\$ 83.466,05	R\$ 12.537,86	R\$ 467.645,28
BTSA/41003541/2	BTSA	SÃO CARLOS DO IVAÍ	SÃO CARLOS DO IVAÍ	PR	106,32	1.435,00	R\$ 94.816,35	R\$ 34.483,19	R\$ 466.213,54
BTSA/62001058/2	BTSA	NOVO GAMA	NOVO GAMA	GO	1.579,50	1.579,50	R\$ 198.886,97	R\$ 55.546,67	R\$ 465.980,16
BTSA/67002219/1	BTSA	CENTRO	BATAGUASSU	MS	58,08	126,06	R\$ 118.392,17	R\$ 43.756,71	R\$ 465.771,54
BTSA/67002215/1	BTSA	JARDIM SÃO BENTO	APARECIDA DO TABOADO	MS	139,65	5.047,41	R\$ 121.597,17	R\$ 31.687,75	R\$ 465.260,93
BTSA/47004510/897	BTSA	MORRO DAS PEDRAS	FLORIANÓPOLIS	SC	45,00	19.000,00	R\$ 95.329,91	R\$ 30.220,79	R\$ 465.106,81
BTSA/67002278/1	BTSA	CENTRO	SETE QUEDAS	MS	103,00	3.900,00	R\$ 115.113,33	R\$ 6.071,23	R\$ 465.033,65
BTSA/62001049/5	BTSA	NIQUELANDIA	NIQUELÂNDIA	GO	84,16	858,24	R\$ 67.038,15	R\$ 15.235,95	R\$ 464.339,14
BTSA/41003406/2	BTSA	MARIA HELENA	MARIA HELENA	PR	106,31	1.200,00	R\$ 100.411,28	R\$ 32.825,95	R\$ 463.116,50
BTSA/62001111/1	BTSA	LUIZ ALVES	SÃO MIGUEL DO ARAGUAIA	GO	79,39	1.187,50	R\$ 47.060,12	R\$ 4.080,61	R\$ 462.573,08
BTSA/51004364/2	BTSA	TAPERA	TAPERA	RS	425,36	1.596,20	R\$ 119.116,07	R\$ 59.021,39	R\$ 462.261,86
BTSA/51004102/1	BTSA	GENERAL CAMARA	GENERAL CÂMARA	RS	140,64	774,40	R\$ 96.135,95	R\$ 4.631,80	R\$ 461.964,50
BTSA/51004217/1	BTSA	AGUAPES	OSÓRIO	RS	26,25	288,59	R\$ 136.816,08	R\$ 32.719,20	R\$ 461.627,48
BTSA/41003458/1	BTSA	PATO BRAGADO	PATO BRAGADO	PR	106,32	1.600,00	R\$ 93.378,76	R\$ 34.309,82	R\$ 461.222,17
BTSA/67002208/1	BTSA	CENTRO	ÁGUA CLARA	MS	200,00	200,00	R\$ 650.170,26	R\$ 387.211,35	R\$ 461.081,29
BTSA/65002323/306	BTSA	ARAES	CUIABÁ	MT	126,97	860,20	R\$ 156.391,81	R\$ 53.765,69	R\$ 461.074,21
BTSA/41003588/1	BTSA	UBIRATA	UBIRATA	PR	42,08	900,00	R\$ 76.784,10	R\$ 36.940,25	R\$ 460.841,60
BTSA/41003424/1	BTSA	MIRASELVA	MIRASELVA	PR	69,16	440,00	R\$ 178.144,00	R\$ 62.348,98	R\$ 460.510,98
BTSA/62000972/1	BTSA	DOVERLANDIA	DOVERLANDIA	GO	63,90	398,40	R\$ 46.711,50	R\$ 5.751,39	R\$ 460.032,49
BTSA/47004622/1	BTSA	CENTRO	PONTE ALTA DO NORTE	SC	34,00	900,00	R\$ 109.789,43	R\$ 52.027,60	R\$ 459.559,40
BTSA/41003295/1281	BTSA	CAPAO RASO	CURITIBA	PR	122,78	1.227,90	R\$ 389.367,70	R\$ 190.674,88	R\$ 459.526,82
BTSA/47004518/2	BTSA	CENTRO	GASPAR	SC	349,76	325,00	R\$ 127.196,41	R\$ 30.687,15	R\$ 458.831,32
BTSA/51004249/1	BTSA	PORTAO	PORTÃO	RS	127,43	290,00	R\$ 117.501,41	R\$ 88.706,52	R\$ 458.558,49
BTSA/41003581/7	BTSA	TOLEDO	TOLEDO	PR	122,79	800,00	R\$ 166.387,80	R\$ 50.034,45	R\$ 458.167,56
BTSA/51004309/2	BTSA	SÃO FRANCISCO DE PAULA	SÃO FRANCISCO DE PAULA	RS	0,00	1.439,35	R\$ 21.483,04	R\$ 21.483,04	R\$ 457.527,76
BTSA/47004559/44	BTSA	PIRABEIRABA	JOINVILLE	SC	206,37	0,00	R\$ 129.573,83	R\$ 2.128,77	R\$ 456.625,17
BTSA/69003877/3	BTSA	CENTRO	ESPIGÃO D'OESTE	RO	150,00	0,00	R\$ 118.519,03	R\$ 14.335,30	R\$ 456.438,40
BTSA/47004510/899	BTSA	SACO GRANDE	FLORIANÓPOLIS	SC	58,64	0,00	R\$ 320.781,75	R\$ 83.234,83	R\$ 456.319,30
BTSA/41003270/5	BTSA	CASCADEL	CASCADEL	PR	225,74	1.739,33	R\$ 273.480,39	R\$ 68.481,24	R\$ 456.269,57
BTSA/47004514/1	BTSA	CENTRO	FREI ROGÉRIO	SC	34,16	900,00	R\$ 74.471,71	R\$ 38.733,18	R\$ 456.251,53
BTSA/63005523/3	BTSA	CENTRO	PALMAS	TO	144,00	144,00	R\$ 329.127,41	R\$ 60.746,47	R\$ 455.572,17
BTSA/68000011/1	BTSA	CENTRO	ASSIS BRASIL	AC	150,00	0,00	R\$ 111.958,32	R\$ 49.777,72	R\$ 454.379,48
BTSA/63005490/1	BTSA	CENTRO	GOIANORTE	TO	250,00	250,00	R\$ 34.239,86	R\$ 6.742,91	R\$ 454.115,99
BTSA/41003232/2	BTSA	XAXIM	CURITIBA	PR	146,06	361,58	R\$ 300.563,94	R\$ 47.996,57	R\$ 453.086,53
BTSA/51004389/2	BTSA	TUNAS	TUNAS	RS	43,00	272,30	R\$ 151.733,38	R\$ 13.611,05	R\$ 452.240,20
BTSA/47004480/7	BTSA	CENTRO	CANOINHAS	SC	1.095,67	784,76	R\$ 178.021,24	R\$ 23.571,71	R\$ 451.746,03

Chave	Empresa	Bairro	Cidade	UF	Area Construída Total	Area Terreno Total	Valor de aquisição	Valor residual	Avaliação Final
BTSA/47004640/2	BTSA	CENTRO	RIO NEGRINHO	SC	344,34	0,00	R\$ 180.724,58	R\$ 38.991,06	R\$ 451.608,07
BTSA/63005438/1	BTSA	CENTRO	ALMAS	TO	79,39	150,00	R\$ 103.286,47	R\$ 58.822,31	R\$ 450.886,33
BTSA/47004516/1	BTSA	MORRO DO FERRAZ	GAROPABA	SC	91,88	0,00	R\$ 6.410,23	R\$ 4.455,11	R\$ 450.740,99
BTSA/65002300/1	BTSA	CENTRO	BARAO DE MELGAÇO	MT	42,30	390,01	R\$ 63.291,04	R\$ 35.070,49	R\$ 450.259,93
BTSA/47004542/1	BTSA	CENTRO	IRACEMINHA	SC	45,81	0,00	R\$ 104.658,16	R\$ 10.244,54	R\$ 449.291,04
BTSA/41003295/1273	BTSA	ALTO BOQUEIRAO	CURITIBA	PR	155,52	290,00	R\$ 181.571,02	R\$ 64.386,67	R\$ 449.039,67
BTSA/41003361/1	BTSA	ITAPEJARA DOESTE	ITAPEJARA D'OESTE	PR	16,01	150,00	R\$ 111.421,06	R\$ 20.236,49	R\$ 448.927,27
BTSA/41003302/2	BTSA	DOUTOR CAMARGO	DOUTOR CAMARGO	PR	106,32	1.200,00	R\$ 121.942,82	R\$ 24.202,95	R\$ 446.950,21
BTSA/47004529/2	BTSA	CENTRO	IBICARÉ	SC	41,17	362,50	R\$ 47.215,19	R\$ 7.930,49	R\$ 446.432,61
BTSA/47004603/4	BTSA	PAGANI	PALHOÇA	SC	100,95	0,00	R\$ 30.328,65	R\$ 11.179,26	R\$ 445.618,70
BTSA/47004510/902	BTSA	COQUEIROS	FLORIANÓPOLIS	SC	89,98	420,00	R\$ 194.149,11	R\$ 56.537,98	R\$ 445.148,59
BTSA/63005548/1	BTSA	CENTRO	SAMPAIO	TO	61,00	600,00	R\$ 38.574,82	R\$ 9.860,85	R\$ 443.284,01
BTSA/41003210/1	BTSA	ALVORADA DO SUL	ALVORADA DO SUL	PR	122,78	600,00	R\$ 171.457,39	R\$ 11.393,09	R\$ 443.194,90
BTSA/41003578/2	BTSA	TERRA ROXA	TERRA ROXA	PR	111,88	1.200,00	R\$ 105.871,41	R\$ 31.867,98	R\$ 443.193,12
BTSA/47004518/3	BTSA	BELA VISTA	GASPAR	SC	0,00	564,16	R\$ 118.805,19	R\$ 11.586,84	R\$ 441.601,28
BTSA/67002213/2	BTSA	DISTRITO DE IPEZAL	ANGÉLICA	MS	32,35	408,00	R\$ 135.473,75	R\$ 53.480,67	R\$ 441.172,02
BTSA/62000988/392	BTSA	GOIAS	GOIAS	GO	549,99	11.000,00	R\$ 571.932,00	R\$ 531.033,04	R\$ 441.170,72
BTSA/62001056/1	BTSA	NOVA VENEZA	NOVA VENEZA	GO	65,52	307,56	R\$ 45.619,03	R\$ 9.365,56	R\$ 440.442,74
BTSA/67002239/1	BTSA	JARDIM TROPICAL	DOURADOS	MS	122,78	400,00	R\$ 250.175,74	R\$ 95.059,45	R\$ 440.202,26
BTSA/62001015/1	BTSA	ITUMBIARA	ITUMBIARA	GO	61,16	5.229,02	R\$ 48.050,99	R\$ 8.538,47	R\$ 440.133,56
BTSA/41003490/3	BTSA	QUATIGUA	QUATIGUÁ	PR	106,31	290,00	R\$ 95.345,76	R\$ 31.140,51	R\$ 439.574,53
BTSA/41003426/2	BTSA	MOREIRA SALES	MOREIRA SALES	PR	144,84	1.250,00	R\$ 110.883,83	R\$ 29.557,24	R\$ 439.513,68
BTSA/51004323/6	BTSA	FEITORIA	SÃO LEOPOLDO	RS	181,34	150,00	R\$ 301.878,98	R\$ 87.666,77	R\$ 439.134,21
BTSA/51004123/1	BTSA	IBIRAIARAS	IBIRAIARAS	RS	84,15	160,00	R\$ 138.463,94	R\$ 15.141,32	R\$ 438.089,00
BTSA/62001033/1	BTSA	MIMOSO	MIMOSO DE GOIAS	GO	121,68	1.234,00	R\$ 192.465,53	R\$ 35.911,87	R\$ 437.317,76
BTSA/41003331/1	BTSA	JUVEVE	CURITIBA	PR	122,78	2.000,00	R\$ 474.907,64	R\$ 182.986,49	R\$ 437.200,15
BTSA/41003280/2	BTSA	COLOMBO	COLOMBO	PR	359,63	1.226,00	R\$ 186.604,11	R\$ 24.093,71	R\$ 437.033,22
BTSA/51004149/1	BTSA	JAQUIRANA	JAQUIRANA	RS	61,60	150,00	R\$ 91.153,85	R\$ 89.842,46	R\$ 436.325,53
BTSA/41003437/1	BTSA	NOVA LARANJEIRAS	NOVA LARANJEIRAS	PR	42,08	150,00	R\$ 70.762,53	R\$ 16.745,54	R\$ 436.310,61
BTSA/62001112/2	BTSA	SÃO MIGUEL DO PASSA QUATRO	SÃO MIGUEL DO PASSA QUATRO	GO	68,62	1.000,00	R\$ 35.837,48	R\$ 5.507,99	R\$ 436.107,61
BTSA/69003885/1	BTSA	CENTRO	MIRANTE DA SERRA	RO	161,00	0,00	R\$ 113.215,09	R\$ 15.530,73	R\$ 436.011,96
BTSA/69003898/1	BTSA	CENTRO	RIO CRESPO	RO	1.350,00	0,00	R\$ 113.215,09	R\$ 15.530,73	R\$ 436.011,96
BTSA/67002216/5	BTSA	DISTRITO DE TAUNAY	AQUIDAUANA	MS	32,35	450,00	R\$ 135.522,80	R\$ 50.109,30	R\$ 433.981,13
BTSA/41003553/1	BTSA	SÃO MANOEL DO PARANA	SÃO MANOEL DO PARANÁ	PR	10,22	569,01	R\$ 81.909,30	R\$ 39.288,39	R\$ 432.673,71
BTSA/47004436/1	BTSA	CENTRO	ANTÔNIO CARLOS	SC	51,84	360,00	R\$ 832.265,17	R\$ 405.653,69	R\$ 432.394,51
BTSA/62000932/1	BTSA	BURITINÓPOLIS	BURITINÓPOLIS	GO	125,50	125,50	R\$ 179.921,47	R\$ 38.954,16	R\$ 432.331,28
BTSA/63005547/1	BTSA	CENTRO	RIO SONO	TO	61,00	2.308,80	R\$ 60.075,87	R\$ 5.056,54	R\$ 432.145,92
BTSA/65002302/4	BTSA	CENTRO	BARRA DO GARÇAS	MT	471,94	372,73	R\$ 94.657,65	R\$ 63.711,68	R\$ 432.096,39
BTSA/62000910/17	BTSA	ST. DOS AFONSOS	APARECIDA DE GOIÂNIA	GO	162,30	1.774,00	R\$ 257.877,06	R\$ 70.909,55	R\$ 431.746,07
BTSA/47004624/5	BTSA	PEREQUE	PORTO BELO	SC	70,00	300,00	R\$ 135.018,59	R\$ 65.934,75	R\$ 430.837,50
BTSA/47004536/1	BTSA	NACOES	INDAIAL	SC	40,59	630,00	R\$ 122.937,34	R\$ 26.049,92	R\$ 430.640,59
BTSA/41003514/2	BTSA	RONCADOR	RONCADOR	PR	106,32	1.200,00	R\$ 116.465,70	R\$ 16.174,68	R\$ 429.881,93
BTSA/65002356/1	BTSA	CENTRO	NOVA BANDEIRANTES	MT	58,79	0,00	R\$ 194.822,29	R\$ 74.567,57	R\$ 429.061,47
BTSA/69003893/2	BTSA	CENTRO	PIMENTA BUENO	RO	150,00	150,00	R\$ 154.984,91	R\$ 39.801,56	R\$ 428.760,63
BTSA/47004465/3	BTSA	CENTRO	BOMBINHAS	SC	47,38	333,50	R\$ 128.509,57	R\$ 58.541,54	R\$ 428.472,06
BTSA/41003217/1	BTSA	CERRO LINDO	ANTÔNIO OLINTO	PR	53,89	150,00	R\$ 111.357,65	R\$ 19.558,84	R\$ 428.233,43
BTSA/47004696/2	BTSA	CENTRO	TROMBUDO CENTRAL	SC	127,70	0,00	R\$ 155.412,52	R\$ -	R\$ 428.187,83
BTSA/51003937/2	BTSA	SALOME	ALVORADA	RS	181,34	350,00	R\$ 952.611,53	R\$ 174.649,17	R\$ 427.618,03
BTSA/41003237/1	BTSA	BOA ESPERANCA	BOA ESPERANÇA	PR	106,32	456,50	R\$ 102.004,15	R\$ 28.202,30	R\$ 427.170,57
BTSA/41003459/1	BTSA	PATO BRANCO	PATO BRANCO	PR	407,25	5.400,00	R\$ 57.389,26	R\$ 45.179,30	R\$ 426.676,45
BTSA/47004519/6	BTSA	GANCHOS DO MEIO	GOVERNADOR CELSO RAMOS	SC	66,74	150,00	R\$ 162.106,43	R\$ 38.824,41	R\$ 426.542,41
BTSA/69003872/1	BTSA	CENTRO	CHUPINGUAIA	RO	910,31	910,31	R\$ 155.005,85	R\$ 45.912,63	R\$ 426.162,15
BTSA/62000986/204	BTSA	JD. ATLANTICO	GOIÂNIA	GO	144,40	420,00	R\$ 57.605,91	R\$ 6.326,45	R\$ 425.384,73



Chave	Empresa	Bairro	Cidade	UF	Area Construída Total	Area Terreno Total	Valor de aquisição	Valor residual	Avaliação Final
BTSA/47004467/1	BTSA	CENTRO	BRAÇO DO NORTE	SC	213,14	0,00	R\$ 129.984,10	R\$ -	R\$ 424.756,73
BTSA/51004366/1	BTSA	TAQUARA	TAQUARA	RS	760,00	1.188,00	R\$ 142.625,21	R\$ 6.341,95	R\$ 423.311,51
BTSA/65002331/1	BTSA	CENTRO	GENERAL CARNEIRO	MT	34,32	1.600,00	R\$ 118.953,68	R\$ 16.699,19	R\$ 423.025,92
BTSA/41003387/3	BTSA	LARANJEIRAS DO SUL	LARANJEIRAS DO SUL	PR	396,19	150,00	R\$ 237.695,39	R\$ 22.634,38	R\$ 422.560,41
BTSA/51003979/1	BTSA	BOSSOROCA	BOSSOROCA	RS	84,15	290,00	R\$ 87.201,58	R\$ 3.115,69	R\$ 422.524,88
BTSA/41003310/1	BTSA	FAXINAL	FAXINAL	PR	91,74	290,00	R\$ 121.549,98	R\$ 29.571,98	R\$ 421.808,77
BTSA/67002273/4	BTSA	CENTRO	RIO VERDE DE MATO GROSSO	MS	107,18	1.500,00	R\$ 137.761,90	R\$ 27.769,72	R\$ 421.689,63
BTSA/47004485/1	BTSA	CENTRO	CAXAMBU DO SUL	SC	24,00	0,00	R\$ 152.614,26	R\$ -	R\$ 420.478,15
BTSA/47004563/3	BTSA	CIDADE ALTA	LAGES	SC	93,00	1.600,00	R\$ 65.050,51	R\$ 43.761,25	R\$ 420.258,03
BTSA/67002217/2	BTSA	CENTRO	ARAL MOREIRA	MS	70,00	1.500,00	R\$ 48.087,06	R\$ 22.927,16	R\$ 419.212,99
BTSA/62000969/1	BTSA	DAVINOPOLIS	DAVINOPOLIS	GO	67,32	1.242,00	R\$ 36.147,60	R\$ 5.279,75	R\$ 418.179,58
BTSA/41003467/4	BTSA	PINHAIS	PINHAIS	PR	142,50	0,00	R\$ 126.588,39	R\$ -	R\$ 417.869,43
BTSA/41003531/1	BTSA	SANTA MARIANA	SANTA MARIANA	PR	147,20	1.560,00	R\$ 37.602,63	R\$ 4.242,10	R\$ 417.589,45
BTSA/51004409/9	BTSA	SAO LUCAS	VIAMÃO	RS	181,34	600,00	R\$ 340.987,59	R\$ 119.328,86	R\$ 417.438,17
BTSA/41003401/2	BTSA	MANDIRITUBA	MANDIRITUBA	PR	89,68	290,00	R\$ 116.351,25	R\$ 13.351,85	R\$ 417.082,30
BTSA/41003467/3	BTSA	PINHAIS	PINHAIS	PR	142,50	436,68	R\$ 308.721,03	R\$ 100.873,26	R\$ 416.657,61
BTSA/51004400/2	BTSA	LINHA FONTOURA GONCALVES	VALE DO SOL	RS	37,48	150,00	R\$ 140.571,75	R\$ 39.434,43	R\$ 416.412,87
BTSA/41003452/8	BTSA	PALOTINA	PALOTINA	PR	42,08	1.400,00	R\$ 65.828,39	R\$ 39.749,87	R\$ 416.058,44
BTSA/67002281/1	BTSA	CENTRO	TACURU	MS	63,36	1.250,00	R\$ 108.380,27	R\$ 6.898,53	R\$ 415.035,55
BTSA/67002241/1	BTSA	CENTRO	FÁTIMA DO SUL	MS	186,92	1.000,00	R\$ 151.598,62	R\$ 17.072,69	R\$ 414.216,59
BTSA/47004510/885	BTSA	CACHOERIA DO BOM JESUS	FLORIANÓPOLIS	SC	71,50	420,00	R\$ 203.854,88	R\$ 49.666,56	R\$ 413.983,60
BTSA/69003878/2	BTSA	CENTRO	GOVERNADOR JORGE TEIXEIRA	RO	150,00	150,00	R\$ 156.585,43	R\$ 66.935,16	R\$ 413.872,50
BTSA/62001021/1	BTSA	JESUPOLIS	JESÚPOLIS	GO	68,37	360,00	R\$ 31.930,24	R\$ 3.631,33	R\$ 413.336,62
BTSA/41003472/1	BTSA	JARDIM PRIMAVERA	PIRAQUARA	PR	122,78	991,00	R\$ 528.166,00	R\$ 242.568,43	R\$ 413.171,58
BTSA/47004612/2	BTSA	CENTRO	PEDRAS GRANDES	SC	105,00	0,00	R\$ 109.855,86	R\$ 73.970,31	R\$ 412.476,08
BTSA/62000922/4	BTSA	BARRO ALTO	BARRO ALTO	GO	79,39	800,00	R\$ 21.639,30	R\$ 8.457,65	R\$ 411.455,70
BTSA/51004027/2	BTSA	CERRO LARGO	CERRO LARGO	RS	91,80	1.500,00	R\$ 112.622,91	R\$ 43.110,98	R\$ 411.442,25
BTSA/51004236/10	BTSA	MORRO REDONDO - CTMR	PELOTAS	RS	185,45	0,00	R\$ 129.615,59	R\$ 496,28	R\$ 411.272,49
BTSA/51004361/1	BTSA	SOLEDADE	SOLEDADE	RS	895,23	150,00	R\$ 68.801,39	R\$ 22.031,69	R\$ 410.977,38
BTSA/65002379/2	BTSA	CENTRO	POCONÉ	MT	50,00	0,00	R\$ 124.514,27	R\$ 22.718,97	R\$ 410.591,34
BTSA/47004465/1	BTSA	BOMBAS	BOMBINHAS	SC	59,68	0,00	R\$ 111.580,15	R\$ 11.581,19	R\$ 410.395,84
BTSA/41003242/2	BTSA	BOM JESUS DO SUL	BOM JESUS DO SUL	PR	32,35	1.378,02	R\$ 133.202,26	R\$ 32.523,96	R\$ 410.291,84
BTSA/69003876/1	BTSA	CENTRO	CUJUBIM	RO	161,50	0,00	R\$ 175.661,60	R\$ 23.360,48	R\$ 410.241,78
BTSA/41003295/1055	BTSA	BOQUEIROAO	CURITIBA	PR	119,62	0,00	R\$ 419.222,51	R\$ 115.048,64	R\$ 409.100,33
BTSA/41003461/2	BTSA	PAULO FRONTIN	PAULO FRONTIN	PR	151,73	5.200,00	R\$ 139.620,03	R\$ 21.517,53	R\$ 408.920,79
BTSA/62000986/179	BTSA	PQ. OESTE INDUSTRIAL	GOIÂNIA	GO	141,00	391,81	R\$ 144.903,25	R\$ 27.637,36	R\$ 408.785,35
BTSA/47004583/2	BTSA	CENTRO	MELEIRO	SC	31,50	0,00	R\$ 97.168,98	R\$ 26.466,69	R\$ 408.699,93
BTSA/65002425/1	BTSA	CENTRO	VILA BELA DA SANTÍSSIMA TRINDADE	MT	75,57	1.600,00	R\$ 73.048,74	R\$ 53.775,51	R\$ 408.029,50
BTSA/41003387/1	BTSA	LARANJEIRAS DO SUL	LARANJEIRAS DO SUL	PR	98,19	290,00	R\$ 48.612,68	R\$ 3.823,91	R\$ 406.994,82
BTSA/62000910/18	BTSA	MANSOES PARAISO	APARECIDA DE GOIÂNIA	GO	225,74	743,50	R\$ 280.347,16	R\$ 73.853,28	R\$ 406.920,18
BTSA/51003937/3	BTSA	ALGARVE	ALVORADA	RS	181,34	250,00	R\$ 425.026,86	R\$ 127.472,04	R\$ 406.512,25
BTSA/47004570/3	BTSA	CENTRO	LINDÓIA DO SUL	SC	25,00	229,50	R\$ 62.647,05	R\$ 19.847,21	R\$ 406.134,17
BTSA/62000986/203	BTSA	JD. AMERICA	GOIÂNIA	GO	117,00	532,00	R\$ 123.999,42	R\$ 42.621,48	R\$ 406.129,28
BTSA/51004409/14	BTSA	ITAPUA - VILA	VIAMÃO	RS	26,25	150,00	R\$ 113.938,40	R\$ 37.081,80	R\$ 405.887,04
BTSA/47004689/1	BTSA	CENTRO	TIMBÉ DO SUL	SC	21,40	420,00	R\$ 105.314,19	R\$ 43.273,30	R\$ 405.192,20
BTSA/62000976/4	BTSA	FAINA	FAINA	GO	72,10	737,25	R\$ 32.945,82	R\$ 4.250,70	R\$ 405.132,41
BTSA/47004576/2	BTSA	CENTRO	MAJOR GERCINO	SC	25,01	258,75	R\$ 123.294,11	R\$ 6.152,78	R\$ 405.032,13
BTSA/67002267/1	BTSA	CENTRO	PEDRO GOMES	MS	78,81	800,00	R\$ 94.949,84	R\$ 20.500,81	R\$ 404.904,06
BTSA/69003884/1	BTSA	CENTRO	MINISTRO ANDREAZZA	RO	180,00	0,00	R\$ 121.241,26	R\$ 17.232,48	R\$ 404.542,02
BTSA/67002226/2	BTSA	FIGUEIRAO VELHO	CAMAPUÁ	MS	43,61	900,00	R\$ 55.316,66	R\$ 22.969,00	R\$ 404.312,40
BTSA/51004155/3	BTSA	LAGOA VERMELHA	LAGOA VERMELHA	RS	400,24	1.086,00	R\$ 135.748,25	R\$ 1.169,92	R\$ 404.111,14
BTSA/47004623/1	BTSA	CENTRO	PONTE SERRADA	SC	127,70	0,00	R\$ 146.188,91	R\$ -	R\$ 402.775,22
BTSA/67002249/3	BTSA	VILA AMANDINA	IVINHEMA	MS	29,70	400,00	R\$ 55.476,85	R\$ 13.278,04	R\$ 402.528,38

Chave	Empresa	Bairro	Cidade	UF	Area Construída Total	Area Terreno Total	Valor de aquisição	Valor residual	Avaliação Final
BTSA/47004564/1	BTSA	MAR GROSSO	LAGUNA	SC	71,49	384,00	R\$ 161.100,57	R\$ 72.535,74	R\$ 400.307,27
BTSA/41003350/1	BTSA	INAJA	INAJÁ	PR	10,21	600,00	R\$ 122.480,08	R\$ 39.555,50	R\$ 400.258,34
BTSA/47004642/1	BTSA	CENTRO	RIQUEZA	SC	20,23	702,00	R\$ 83.626,79	R\$ 14.896,68	R\$ 399.990,42
BTSA/62000907/10	BTSA	CENTRO	ANÁPOLIS	GO	100,00	100,00	R\$ 72.651,15	R\$ 17.319,66	R\$ 399.809,61
BTSA/51003987/3	BTSA	VILA ESPERANCA	CACHOEIRINHA	RS	181,34	150,00	R\$ 443.412,66	R\$ 146.726,47	R\$ 398.984,81
BTSA/41003411/3	BTSA	MARINGA	MARINGÁ	PR	100,94	482,60	R\$ 168.265,98	R\$ 59.890,50	R\$ 398.722,19
BTSA/65002323/312	BTSA	BOSQUE DA SAUDE	CUIABÁ	MT	101,97	360,00	R\$ 191.435,64	R\$ 85.666,12	R\$ 398.588,20
BTSA/67002227/284	BTSA	JD. PIRATININGA	CAMPO GRANDE	MS	176,12	600,00	R\$ 1.715.814,19	R\$ 765.868,57	R\$ 398.576,74
BTSA/62000950/7	BTSA	SANTO ANTONIO DO RIO VERDE	CATALÃO	GO	79,39	800,00	R\$ 62.376,41	R\$ 13.737,55	R\$ 397.246,21
BTSA/47004559/36	BTSA	PIRABEIRABA	JOINVILLE	SC	206,37	650,00	R\$ 106.885,24	R\$ 31.687,03	R\$ 396.766,23
BTSA/62001121/2	BTSA	TEREZINA	TERESINA DE GOIÁS	GO	150,00	150,00	R\$ 181.193,97	R\$ 13.544,57	R\$ 396.404,90
BTSA/47004510/891	BTSA	ARMACAO	FLORIANÓPOLIS	SC	62,67	150,00	R\$ 63.622,41	R\$ 35.505,64	R\$ 395.465,88
BTSA/47004458/1	BTSA	RIO CACHOEIRA	BIGUAÇU	SC	122,78	0,00	R\$ 41.082,14	R\$ 28.209,71	R\$ 394.984,26
BTSA/62000986/186	BTSA	CONJ. VERA CRUZ	GOIÂNIA	GO	100,00	400,00	R\$ 84.034,52	R\$ 13.905,21	R\$ 394.965,87
BTSA/62001066/1	BTSA	PALMELO	PALMELO	GO	60,12	1.139,38	R\$ 19.050,93	R\$ 4.902,54	R\$ 394.907,35
BTSA/67002237/1	BTSA	CENTRO	DOIS IRMÃOS DO BURITI	MS	55,80	325,00	R\$ 21.342,15	R\$ 4.473,91	R\$ 394.783,58
BTSA/69003888/2	BTSA	CENTRO	NOVA MAMORÉ	RO	150,00	0,00	R\$ 151.500,63	R\$ 37.362,30	R\$ 394.201,49
BTSA/51004106/1	BTSA	GLORINHA	GLORINHA	RS	61,16	200,00	R\$ 66.876,82	R\$ 40.045,82	R\$ 393.888,30
BTSA/51004125/1	BTSA	IBIRUBA	IBIRUBÁ	RS	342,99	150,00	R\$ 130.830,35	R\$ 4.653,42	R\$ 393.589,08
BTSA/41003581/9	BTSA	TOLEDO	TOLEDO	PR	122,78	150,00	R\$ 184.730,50	R\$ 62.039,37	R\$ 393.555,88
BTSA/67002271/2	BTSA	DIST. PRUDENCIO THOMAZ	RIO BRILHANTE	MS	32,35	0,00	R\$ 144.024,40	R\$ 36.623,76	R\$ 393.127,16
BTSA/51004326/1	BTSA	SÃO MARCOS	SÃO MARCOS	RS	286,84	1.296,00	R\$ 131.703,36	R\$ 1.657,36	R\$ 393.039,46
BTSA/47004480/4	BTSA	CAMPO DA AGUA VERDE	CANOINHAS	SC	26,84	270,00	R\$ 102.202,27	R\$ 34.627,82	R\$ 392.534,08
BTSA/67002239/7	BTSA	DISTRITO DE PANAMBI	DOURADOS	MS	44,27	420,00	R\$ 46.050,98	R\$ 15.816,90	R\$ 392.504,96
BTSA/41003550/1	BTSA	SÃO JOSÉ DA BOA VISTA	SÃO JOSÉ DA BOA VISTA	PR	71,23	900,00	R\$ 84.879,48	R\$ 15.009,53	R\$ 392.497,46
BTSA/47004681/2	BTSA	CENTRO	SERRA ALTA	SC	34,16	440,00	R\$ 92.355,53	R\$ 40.794,00	R\$ 392.294,35
BTSA/41003366/2	BTSA	IVATE	IVATÉ	PR	10,21	675,00	R\$ 122.840,09	R\$ 53.139,22	R\$ 392.265,27
BTSA/51004064/1	BTSA	DOUTOR MAURICIO CARDOSO	DOUTOR MAURÍCIO CARDOSO	RS	84,62	290,00	R\$ 128.049,96	R\$ 6.715,00	R\$ 391.611,20
BTSA/47004510/886	BTSA	PRAINHA	FLORIANÓPOLIS	SC	68,03	802,50	R\$ 262.644,97	R\$ 140.010,23	R\$ 391.609,49
BTSA/62000964/3	BTSA	CRIXAS	CRIXAS	GO	127,20	641,92	R\$ 28.746,65	R\$ 3.527,63	R\$ 391.083,33
BTSA/41003479/3	BTSA	PORECATU	PORECATU	PR	483,32	0,00	R\$ 27.980,31	R\$ 6.969,03	R\$ 391.057,44
BTSA/41003358/1	BTSA	ITAIPULANDIA	ITAIPULÂNDIA	PR	42,09	600,00	R\$ 106.583,16	R\$ 16.686,64	R\$ 391.017,46
BTSA/41003235/1	BTSA	BELA VISTA DO PARAISO	BELA VISTA DO PARAÍSO	PR	247,05	1.760,00	R\$ 179.713,33	R\$ 25.070,09	R\$ 390.824,60
BTSA/41003503/2	BTSA	RESERVA	RESERVA	PR	106,32	1.200,00	R\$ 108.466,77	R\$ 17.420,60	R\$ 390.730,28
BTSA/62001041/4	BTSA	MORRINHOS	MORRINHOS	GO	150,00	150,00	R\$ 40.433,51	R\$ 217,77	R\$ 390.020,58
BTSA/41003412/3	BTSA	MARIÓPOLIS	MARIÓPOLIS	PR	106,31	800,00	R\$ 107.989,81	R\$ 15.535,21	R\$ 389.876,18
BTSA/47004497/13	BTSA	SÃO DEFENDE	CRICIUMA	SC	29,12	392,00	R\$ 99.591,63	R\$ 25.959,62	R\$ 388.495,97
BTSA/41003565/1	BTSA	SERRANÓPOLIS DO IGUAÇU	SERRANÓPOLIS DO IGUAÇU	PR	71,85	288,00	R\$ 120.278,18	R\$ 4.609,06	R\$ 388.429,80
BTSA/63005454/1	BTSA	CENTRO	BABAÇULÂNDIA	TO	71,96	1.983,00	R\$ 56.478,02	R\$ 11.317,33	R\$ 387.957,77
BTSA/51004001/3	BTSA	CANDIDO GODOI	CÂNDIDO GODOI	RS	84,15	290,00	R\$ 130.929,52	R\$ 131,90	R\$ 387.916,27
BTSA/62001089/8	BTSA	RIO VERDE	RIO VERDE	GO	837,62	16.752,45	R\$ 21.190,05	R\$ 3.083,26	R\$ 387.879,61
BTSA/47004550/2	BTSA	CENTRO	ITAPIRANGA	SC	278,70	300,00	R\$ 137.208,74	R\$ 7.110,20	R\$ 386.954,91
BTSA/67002284/8	BTSA	SANTOS DUMONT	TRÊS LAGOAS	MS	0,00	5.800,00	R\$ 44.451,56	R\$ 44.451,56	R\$ 386.704,99
BTSA/62001067/1	BTSA	PALMINÓPOLIS	PALMINÓPOLIS	GO	31,50	600,00	R\$ 14.303,69	R\$ 3.017,08	R\$ 386.346,60
BTSA/47004640/3	BTSA	CENTRO	RIO NEGRINHO	SC	142,50	820,00	R\$ 92.000,00	R\$ 78.482,70	R\$ 386.282,34
BTSA/62000986/148	BTSA	ST. AEROPORTO	GOIÂNIA	GO	113,00	523,00	R\$ 744.901,18	R\$ 344.942,67	R\$ 386.259,87
BTSA/63005516/1	BTSA	CENTRO	NAZARÉ	TO	201,60	360,00	R\$ 59.072,56	R\$ 7.988,40	R\$ 385.869,35
BTSA/65002349/1	BTSA	CENTRO	LUCIARA	MT	58,08	0,00	R\$ 84.773,34	R\$ 2.956,25	R\$ 385.653,70
BTSA/41003554/1	BTSA	SÃO MATEUS DO SUL	SÃO MATEUS DO SUL	PR	42,08	1.510,00	R\$ 17.629,96	R\$ 2.227,69	R\$ 385.109,51
BTSA/51004236/15	BTSA	NAVEGANTES - CTMR	PELOTAS	RS	122,78	200,00	R\$ 338.035,24	R\$ 110.410,05	R\$ 384.726,12
BTSA/41003359/1	BTSA	ITAMBARACA	ITAMBARACA	PR	106,31	1.200,00	R\$ 105.265,30	R\$ 21.884,51	R\$ 384.143,68
BTSA/41003411/12	BTSA	MARINGA	MARINGÁ	PR	122,78	980,15	R\$ 193.498,93	R\$ 62.997,14	R\$ 384.024,82
BTSA/62001116/1	BTSA	JARDIM DAS MORANGAS	SERRANÓPOLIS	GO	60,00	1.050,00	R\$ 9.986,39	R\$ 3.008,90	R\$ 383.431,58
BTSA/41003508/1	BTSA	RIO BOM	RIO BOM	PR	71,84	900,00	R\$ 85.109,51	R\$ 5.267,00	R\$ 382.297,32



Chave	Empresa	Bairro	Cidade	UF	Area Construída Total	Area Terreno Total	Valor de aquisição	Valor residual	Avaliação Final
BTSA/41003269/1	BTSA	CARLOPOLIS	CARLÓPOLIS	PR	106,32	961,00	R\$ 108.462,67	R\$ 15.982,12	R\$ 381.984,41
BTSA/41003477/3	BTSA	PONTA GROSSA	PONTA GROSSA	PR	122,78	924,00	R\$ 259.833,22	R\$ 88.769,05	R\$ 381.970,98
BTSA/47004572/1	BTSA	CENTRO	LUIZ ALVES	SC	21,30	360,00	R\$ 99.578,57	R\$ 34.200,55	R\$ 381.910,48
BTSA/41003305/3	BTSA	ENGENHEIRO BELTRAO	ENGENHEIRO BELTRAO	PR	261,40	1.474,62	R\$ 160.499,02	R\$ 19.651,22	R\$ 381.791,79
BTSA/51004202/2	BTSA	NOVA ESPERANCA DO SUL	NOVA ESPERANÇA DO SUL	RS	61,49	150,00	R\$ 126.890,50	R\$ 20.585,49	R\$ 381.516,11
BTSA/41003552/9	BTSA	SÃO JOSÉ DOS PINHAIS	SÃO JOSÉ DOS PINHAIS	PR	122,78	780,00	R\$ 255.027,94	R\$ 98.134,39	R\$ 381.350,33
BTSA/47004682/1	BTSA	CENTRO	SIDERÓPOLIS	SC	105,60	700,00	R\$ 57.338,11	R\$ 22.222,45	R\$ 379.735,13
BTSA/47004558/3	BTSA	RURAL	JOAÇABA	SC	0,00	915,00	R\$ 10.955,86	R\$ 8.965,86	R\$ 379.478,34
BTSA/41003581/4	BTSA	TOLEDO	TOLEDO	PR	10,21	800,00	R\$ 32.434,57	R\$ 10.009,11	R\$ 379.239,49
BTSA/62001124/2	BTSA	TRINDADE	TRINDADE	GO	187,05	741,05	R\$ 353.892,12	R\$ 111.183,25	R\$ 378.295,59
BTSA/63005461/1	BTSA	CENTRO	BREJINHO DE NAZARÉ	TO	76,30	939,54	R\$ 167.412,63	R\$ 2.564,25	R\$ 377.519,19
BTSA/41003339/5	BTSA	GUARATUBA	GUARATUBA	PR	0,00	1.088,00	R\$ 43.362,02	R\$ 43.362,02	R\$ 377.226,57
BTSA/51004418/1	BTSA	VISTA GAUCHA	VISTA GAÚCHA	RS	42,40	150,00	R\$ 127.291,89	R\$ 20.632,74	R\$ 376.911,33
BTSA/47004441/1	BTSA	CENTRO	ARMAZÉM	SC	106,05	595,00	R\$ 14.036,85	R\$ 2.523,42	R\$ 376.609,85
BTSA/63005535/1	BTSA	CENTRO	PIUM	TO	79,39	76.820,00	R\$ 14.107,64	R\$ 1.009,24	R\$ 376.523,78
BTSA/62000908/1	BTSA	CENTRO	ANHANGUERA	GO	135,00	135,00	R\$ 25.166,90	R\$ 2.351,55	R\$ 376.382,34
BTSA/41003480/1	BTSA	PORTO AMAZONAS	PORTO AMAZONAS	PR	71,84	900,00	R\$ 86.337,12	R\$ 2.090,03	R\$ 376.293,13
BTSA/62000906/1	BTSA	CENTRO	AMORINÓPOLIS	GO	79,39	400,00	R\$ 37.549,33	R\$ 7.106,48	R\$ 376.237,66
BTSA/47004580/1	BTSA	CENTRO	MAREMA	SC	35,38	0,00	R\$ 106.730,37	R\$ -	R\$ 376.123,59
BTSA/62001032/1	BTSA	MAURILANDIA	MAURILÂNDIA	GO	115,07	2.299,68	R\$ 113.076,09	R\$ 34.111,68	R\$ 375.959,39
BTSA/51003982/1	BTSA	BROCHIER	BROCHIER	RS	61,49	440,00	R\$ 126.355,80	R\$ 10.060,01	R\$ 375.151,06
BTSA/63005533/1	BTSA	CENTRO	PINDORAMA DO TOCANTINS	TO	150,00	1.575,00	R\$ 52.995,86	R\$ 9.301,88	R\$ 374.997,20
BTSA/47004422/2	BTSA	CENTRO	ABDON BATISTA	SC	25,77	0,00	R\$ 87.144,27	R\$ 7.607,03	R\$ 374.104,99
BTSA/51004225/1	BTSA	PARAISO DO SUL	PARAÍSO DO SUL	RS	61,49	150,00	R\$ 123.523,49	R\$ 21.285,55	R\$ 374.086,37
BTSA/51004127/1	BTSA	IJUI	IJUI	RS	1.321,03	632,99	R\$ 94.682,85	R\$ 52.180,34	R\$ 374.002,05
BTSA/51004278/2	BTSA	ROSARIO DO SUL	ROSÁRIO DO SUL	RS	950,30	150,00	R\$ 84.585,55	R\$ 30.495,07	R\$ 372.944,32
BTSA/41003364/2	BTSA	IVAI	IVAI	PR	106,32	1.200,00	R\$ 103.302,35	R\$ 14.829,34	R\$ 372.765,53
BTSA/62000931/1	BTSA	BURITI DE GOIAS	BURITI DE GOIAS	GO	45,00	439,61	R\$ 27.919,76	R\$ 3.476,60	R\$ 372.435,84
BTSA/47004528/1	BTSA	CENTRO	IBIAM	SC	34,16	150,00	R\$ 62.563,01	R\$ 31.232,83	R\$ 371.402,78
BTSA/47004474/3	BTSA	CENTRO	CAMBORIÚ	SC	94,48	290,00	R\$ 219.449,55	R\$ 17.957,17	R\$ 371.143,56
BTSA/41003467/1	BTSA	PINHAIS	PINHAIS	PR	112,50	330,00	R\$ 111.150,46	R\$ 11.816,27	R\$ 370.785,46
BTSA/51004288/9	BTSA	LINHA JOAO ALVES	SANTA CRUZ DO SUL	RS	26,25	282,50	R\$ 124.440,89	R\$ 466,53	R\$ 370.211,66
BTSA/61000813/397	BTSA	PONTE ALTA NORTE	BRASÍLIA	DF	74,91	6.344,58	R\$ 258.376,96	R\$ 53.597,58	R\$ 370.055,36
BTSA/41003278/2	BTSA	CIDADE GAUCHA	CIDADE GAÚCHA	PR	110,83	1.575,00	R\$ 103.006,89	R\$ 15.916,76	R\$ 370.019,64
BTSA/47004439/2	BTSA	CENTRO	ARAQUARI	SC	350,00	0,00	R\$ 122.773,44	R\$ 72.768,47	R\$ 369.727,83
BTSA/68000014/1	BTSA	CENTRO	CAPIXABA	AC	150,02	0,00	R\$ 155.852,99	R\$ -	R\$ 369.484,93
BTSA/47004432/1	BTSA	CENTRO	ANCHIETA	SC	54,90	0,00	R\$ 27.153,87	R\$ 9.144,90	R\$ 367.637,02
BTSA/41003355/6	BTSA	IRATI	IRATI	PR	161,69	24.200,00	R\$ 176.945,19	R\$ 27.154,67	R\$ 367.284,54
BTSA/69003895/69	BTSA	CENTRO	PORTO VELHO	RO	150,00	0,00	R\$ 144.568,78	R\$ 39.997,38	R\$ 367.169,31
BTSA/67002272/1	BTSA	CENTRO	RIO NEGRO	MS	750,00	0,00	R\$ 87.943,57	R\$ 7.889,56	R\$ 366.266,60
BTSA/41003411/2	BTSA	MANDACARU	MARINGÁ	PR	122,78	2.500,11	R\$ 284.854,06	R\$ 163.194,69	R\$ 365.902,45
BTSA/62000902/3	BTSA	ALTO PARAISO DE GOIAS	ALTO PARAÍSO DE GOIAS	GO	125,00	2.500,00	R\$ 166.717,76	R\$ 45.037,00	R\$ 365.357,20
BTSA/47004649/2	BTSA	CENTRO	SANTA CECÍLIA	SC	79,38	1.282,50	R\$ 86.902,65	R\$ 12.038,97	R\$ 365.339,69
BTSA/51004373/2	BTSA	TIO HUGO	TIO HUGO	RS	26,25	348,00	R\$ 3.364,78	R\$ 2.523,19	R\$ 364.564,67
BTSA/51004377/4	BTSA	NOVA TRAMANDAÍ	TRAMANDAÍ	RS	104,50	550,00	R\$ 84.173,72	R\$ 12,07	R\$ 363.886,61
BTSA/63005451/1	BTSA	CENTRO	AUGUSTINÓPOLIS	TO	39,20	1.292,49	R\$ 170.890,67	R\$ 87.179,43	R\$ 363.499,77
BTSA/68000031/3	BTSA	CENTRO	XAPURI	AC	150,00	150,00	R\$ 86.105,42	R\$ 30.395,46	R\$ 363.150,89
BTSA/41003384/1	BTSA	KALORE	KALORÉ	PR	42,07	600,00	R\$ 86.988,60	R\$ 20.890,56	R\$ 362.737,63
BTSA/51004237/1	BTSA	PICADA CAFE	PICADA CAFÉ	RS	150,10	396,00	R\$ 454.706,45	R\$ 8.034,06	R\$ 362.459,69
BTSA/51004116/1	BTSA	CERROS	HERVAL	RS	55,44	1.200,00	R\$ 122.357,49	R\$ 11,46	R\$ 362.311,62
BTSA/47004498/1	BTSA	CENTRO	CUNHA PORÁ	SC	152,45	940,00	R\$ 129.317,44	R\$ 991,44	R\$ 361.981,23
BTSA/41003295/948	BTSA	TIJUCAS DO SUL	TIJUCAS DO SUL	PR	42,08	100,00	R\$ 81.243,62	R\$ 12.642,83	R\$ 361.883,57
BTSA/51004123/2	BTSA	IBIRAIARAS	IBIRAIARAS	RS	84,14	0,00	R\$ 111.444,04	R\$ 25.924,91	R\$ 361.549,91
BTSA/67002224/1	BTSA	CENTRO	BRASILÂNDIA	MS	89,33	900,00	R\$ 69.319,96	R\$ 19.076,89	R\$ 361.341,95

Chave	Empresa	Bairro	Cidade	UF	Area Construída Total	Area Terreno Total	Valor de aquisição	Valor residual	Avaliação Final
BTSA/41003521/1	BTSA	SANTA AMELIA	SANTA AMELIA	PR	42,08	830,50	R\$ 66.850,98	R\$ 15.770,57	R\$ 361.216,76
BTSA/47004675/1	BTSA	CENTRO	SÃO MIGUEL DA BOA VISTA	SC	20,25	150,00	R\$ 76.328,93	R\$ 13.559,94	R\$ 361.062,55
BTSA/41003231/4	BTSA	BARBOSA FERRAZ	BARBOSA FERRAZ	PR	15,80	150,00	R\$ 31.380,99	R\$ 6.481,66	R\$ 360.526,57
BTSA/67002284/6	BTSA	DISTRITO DE ARAPUA	TRÊS LAGOAS	MS	25,07	600,00	R\$ 110.462,51	R\$ 47.836,63	R\$ 360.482,61
BTSA/62000980/1	BTSA	FORMOSA	FORMOSA	GO	982,60	982,60	R\$ 113.418,63	R\$ 28.376,65	R\$ 360.146,59
BTSA/41003446/1	BTSA	OURIZONA	OURIZONA	PR	42,08	1.200,00	R\$ 71.095,49	R\$ 11.278,28	R\$ 360.119,58
BTSA/62001136/1	BTSA	VILA BOA	VILA BOA	GO	400,00	400,00	R\$ 165.515,71	R\$ 32.019,15	R\$ 360.003,39
BTSA/41003418/1	BTSA	SOLIMAR	MATINHOS	PR	100,95	420,09	R\$ 211.007,63	R\$ 89.589,31	R\$ 359.786,17
BTSA/41003555/12	BTSA	SAO MIGUEL DO IGUAÇU	SÃO MIGUEL DO IGUAÇU	PR	127,76	1.600,00	R\$ 80.869,32	R\$ 31.912,74	R\$ 359.584,22
BTSA/47004486/2	BTSA	CENTRO	CELSO RAMOS	SC	45,81	0,00	R\$ 83.680,22	R\$ 7.663,53	R\$ 359.234,04
BTSA/41003535/1	BTSA	SANTANA DO ITARARE	SANTANA DO ITARARE	PR	144,72	290,00	R\$ 94.029,20	R\$ 18.456,56	R\$ 359.093,27
BTSA/62000897/1	BTSA	AGUA LIMPA	AGUA LIMPA	GO	60,00	489,50	R\$ 19.347,01	R\$ 3.315,70	R\$ 359.035,96
BTSA/51004347/1	BTSA	SEDE NOVA	SEDE NOVA	RS	42,40	150,00	R\$ 118.404,97	R\$ 22.469,12	R\$ 358.723,38
BTSA/47004666/4	BTSA	CENTRO	SÃO JOÃO DO OESTE	SC	21,30	330,00	R\$ 100.383,16	R\$ 28.028,91	R\$ 358.350,39
BTSA/67002283/1	BTSA	CENTRO	TERENOS	MS	89,33	670,00	R\$ 84.737,92	R\$ 13.080,59	R\$ 357.994,25
BTSA/41003559/1	BTSA	SAO SEBASTIAO DA AMOREIRA	SÃO SEBASTIÃO DA AMOREIRA	PR	106,31	900,00	R\$ 92.294,46	R\$ 17.387,83	R\$ 357.645,36
BTSA/41003355/5	BTSA	IRATI	IRATI	PR	490,43	0,00	R\$ 192.265,08	R\$ 7.160,21	R\$ 357.254,97
BTSA/62001074/3	BTSA	PIRACANJUBA	PIRACANJUBA	GO	109,40	2.188,00	R\$ 204.442,67	R\$ 423,31	R\$ 356.634,05
BTSA/47004577/1	BTSA	CENTRO	MAJOR VIEIRA	SC	1.053,50	1.053,50	R\$ 100.657,93	R\$ 32.251,80	R\$ 354.981,13
BTSA/51004087/6	BTSA	VILA JANSEN	FARROUPILHA	RS	26,57	1.606,50	R\$ 69.113,97	R\$ 61.165,02	R\$ 354.697,17
BTSA/47004646/2	BTSA	CENTRO	SALTINHO	SC	21,30	360,00	R\$ 88.384,60	R\$ 29.656,56	R\$ 354.560,37
BTSA/47004516/2	BTSA	PRAIA DA FERRUGEM	GAROPABA	SC	21,30	150,00	R\$ 99.928,57	R\$ 36.049,32	R\$ 353.877,33
BTSA/62000928/1	BTSA	BRAZABRANTES	BRAZABRANTES	GO	61,00	1.215,80	R\$ 22.329,94	R\$ 1.996,30	R\$ 353.230,45
BTSA/65002315/3	BTSA	SETOR URBANO	CLÁUDIA	MT	58,80	3.280,00	R\$ 115.614,93	R\$ 28.718,30	R\$ 352.570,31
BTSA/62001027/1	BTSA	MAIRIPOTABA	MAIRIPOTABA	GO	79,39	609,82	R\$ 13.365,65	R\$ 310,42	R\$ 352.501,31
BTSA/41003589/8	BTSA	NA	UMUARAMA	PR	113,00	450,00	R\$ 46.126,72	R\$ 36.868,60	R\$ 352.176,97
BTSA/41003581/10	BTSA	TOLEDO	TOLEDO	PR	71,84	1.200,00	R\$ 78.735,99	R\$ 2.831,99	R\$ 350.488,01
BTSA/62001137/1	BTSA	ASSUNCAO DE GOIAS	VILA PROPICIO	GO	150,00	150,00	R\$ 91.621,46	R\$ 24.504,52	R\$ 349.711,59
BTSA/51004055/1	BTSA	DEZESSEIS DE NOVEMBRO	DEZESSEIS DE NOVEMBRO	RS	42,40	200,00	R\$ 117.666,93	R\$ 11.267,10	R\$ 349.690,22
BTSA/41003589/9	BTSA	UMUARAMA	UMUARAMA	PR	0,00	1.404,00	R\$ 40.123,31	R\$ 40.123,31	R\$ 349.051,51
BTSA/62001014/2	BTSA	ORDALIA	ITAÚÇU	GO	150,00	150,00	R\$ 86.284,15	R\$ 22.351,84	R\$ 348.994,95
BTSA/41003595/1	BTSA	VERE	VERÊ	PR	189,50	1.000,00	R\$ 83.468,36	R\$ 28.033,99	R\$ 348.973,72
BTSA/69003895/74	BTSA	CENTRO	PORTO VELHO	RO	150,00	0,00	R\$ 152.811,28	R\$ 44.824,67	R\$ 348.132,29
BTSA/65002363/2	BTSA	CENTRO	NOVA MONTE VERDE	MT	58,80	0,00	R\$ 200.929,99	R\$ 98.302,58	R\$ 347.894,18
BTSA/51004416/1	BTSA	VISTA ALEGRE	VISTA ALEGRE	RS	42,40	150,00	R\$ 117.285,65	R\$ 10.919,67	R\$ 347.624,38
BTSA/62000900/1	BTSA	CENTRO	ALOANDIA	GO	60,00	1.200,00	R\$ 15.584,76	R\$ 1.344,02	R\$ 347.573,91
BTSA/62000955/2	BTSA	CHAPADAO DO CEU	CHAPADÃO DO CEU	GO	68,82	882,00	R\$ 74.895,87	R\$ 17.537,13	R\$ 346.739,81
BTSA/51004091/3	BTSA	FELIZ	FELIZ	RS	165,83	610,36	R\$ 52.799,34	R\$ 20.924,87	R\$ 346.449,90
BTSA/41003587/2	BTSA	TURVO	TURVO	PR	71,84	2.500,00	R\$ 99.667,99	R\$ 5.900,81	R\$ 345.726,46
BTSA/47004593/2	BTSA	CENTRO	NOVA ITABERABA	SC	20,23	419,14	R\$ 73.050,55	R\$ 12.192,93	R\$ 345.497,33
BTSA/51004021/8	BTSA	CAXIAS DO SUL	CAXIAS DO SUL	RS	81,24	847,00	R\$ 126.031,77	R\$ 123.494,81	R\$ 345.251,64
BTSA/41003552/10	BTSA	SAO JOSE DOS PINHAIS	SÃO JOSÉ DOS PINHAIS	PR	122,78	792,00	R\$ 240.222,49	R\$ 92.238,66	R\$ 344.713,18
BTSA/47004444/1	BTSA	CENTRO	ASCURRA	SC	35,38	420,00	R\$ 95.967,33	R\$ 19.420,21	R\$ 344.276,54
BTSA/62000925/2	BTSA	BOM JESUS DE GOIAS	BOM JESUS DE GOIÁS	GO	201,00	540,80	R\$ 109.231,25	R\$ 12.428,34	R\$ 344.247,88
BTSA/47004462/1	BTSA	CENTRO	BOM JESUS	SC	34,15	786,00	R\$ 77.360,34	R\$ 38.024,88	R\$ 343.068,66
BTSA/41003356/1	BTSA	IRETAMA	IRETAMA	PR	71,84	150,00	R\$ 105.198,18	R\$ 6.801,56	R\$ 342.878,60
BTSA/62001023/3	BTSA	BETANIA	JUSSARA	GO	70,00	600,00	R\$ 21.441,40	R\$ 1.000,90	R\$ 342.717,88
BTSA/67002212/1	BTSA	CENTRO	ANAURILÂNDIA	MS	58,08	0,00	R\$ 82.667,61	R\$ 20.714,11	R\$ 342.007,46
BTSA/62000986/171	BTSA	NOVA CANAA	GOIÂNIA	GO	118,00	435,00	R\$ 212.898,55	R\$ 89.284,71	R\$ 341.734,97
BTSA/47004466/1	BTSA	CENTRO	BOTUVERÁ	SC	25,00	450,00	R\$ 103.147,41	R\$ 32.415,57	R\$ 341.710,82
BTSA/62000920/1	BTSA	AVELINOPOLIS	AVELINÓPOLIS	GO	120,00	1.200,00	R\$ 19.790,71	R\$ 137,95	R\$ 341.636,46
BTSA/67002210/1	BTSA	CENTRO	AMAMBAI	MS	240,00	875,00	R\$ 112.541,29	R\$ 9.678,76	R\$ 341.240,65
BTSA/47004430/1	BTSA	CENTRO	ALFREDO WAGNER	SC	203,15	0,00	R\$ 93.412,39	R\$ -	R\$ 341.160,86



Chave	Empresa	Bairro	Cidade	UF	Area Construída Total	Area Terreno Total	Valor de aquisição	Valor residual	Avaliação Final
BTSA/41003263/1	BTSA	CANDIDO DE ABREU	CÂNDIDO DE ABREU	PR	106,33	1.182,29	R\$ 97.795,64	R\$ 10.000,00	R\$ 340.137,35
BTSA/47004587/2	BTSA	CENTRO	MONTE CARLO	SC	35,37	1.050,00	R\$ 100.039,70	R\$ 27,95	R\$ 339.873,71
BTSA/63005460/1	BTSA	CENTRO	BRASILÂNDIA DO TOCANTINS	TO	63,90	647,50	R\$ 90.085,03	R\$ 7.851,53	R\$ 338.449,34
BTSA/63005498/2	BTSA	CENTRO	ITAPORÁ DO TOCANTINS	TO	69,56	1.200,00	R\$ 44.105,85	R\$ 7.314,62	R\$ 338.317,75
BTSA/67002271/1	BTSA	CENTRO	RIO BRILHANTE	MS	186,90	900,00	R\$ 148.886,21	R\$ 10.113,08	R\$ 337.863,29
BTSA/41003231/3	BTSA	BARBOSA FERRAZ	BARBOSA FERRAZ	PR	111,89	1.225,00	R\$ 85.341,18	R\$ 22.667,57	R\$ 337.746,41
BTSA/41003461/3	BTSA	PAULO FRONTIN	PAULO FRONTIN	PR	42,08	1.267,10	R\$ 81.658,01	R\$ 15.559,97	R\$ 337.284,52
BTSA/62001107/1	BTSA	SAO JOAO DA PARAUNA	SÃO JOÃO DA PARAUNA	GO	79,39	350,00	R\$ 15.480,27	R\$ 2.230,84	R\$ 336.779,93
BTSA/41003321/15	BTSA	NA	FOZ DO IGUAÇU	PR	88,00	7.119,00	R\$ 595.649,71	R\$ 536.962,33	R\$ 335.984,80
BTSA/47004655/1	BTSA	CENTRO	SANTIAGO DO SUL	SC	20,23	0,00	R\$ 95.537,97	R\$ 14.900,05	R\$ 335.910,21
BTSA/67002240/2	BTSA	DISTRITO DO MORUMBI	ELDORADO	MS	32,35	450,00	R\$ 103.032,49	R\$ 40.970,84	R\$ 334.810,91
BTSA/41003539/5	BTSA	COLONIA MISSOES	SANTO ANTÔNIO DO SUDOESTE	PR	42,08	3.500,00	R\$ 79.694,80	R\$ 17.534,08	R\$ 334.766,80
BTSA/63005495/1	BTSA	CENTRO	ITACAJÁ	TO	79,39	2.835,60	R\$ 7.925,85	R\$ 1.161,61	R\$ 334.471,90
BTSA/51004000/1	BTSA	CANDELARIA	CANDELÁRIA	RS	411,02	150,00	R\$ 100.442,83	R\$ 19.389,85	R\$ 333.398,76
BTSA/41003288/2	BTSA	CORONEL VIVIDA	CORONEL VIVIDA	PR	42,08	600,00	R\$ 113.841,42	R\$ 800,00	R\$ 332.893,81
BTSA/41003459/2	BTSA	PATO BRANCO	PATO BRANCO	PR	122,78	1.280,00	R\$ 175.909,58	R\$ 56.156,55	R\$ 332.676,85
BTSA/62000950/9	BTSA	CATALAO	CATALÃO	GO	103,03	2.430,00	R\$ 144.382,82	R\$ 10.604,16	R\$ 332.582,15
BTSA/47004588/1	BTSA	CENTRO	MONTE CASTELO	SC	24,99	0,00	R\$ 120.533,28	R\$ 14.061,81	R\$ 332.089,61
BTSA/41003267/2	BTSA	CAPITAO LEONIDAS MARQUES	CAPITÃO LEÓNIDAS MARQUES	PR	106,33	1.200,00	R\$ 96.376,31	R\$ 11.103,16	R\$ 331.533,58
BTSA/47004496/1	BTSA	CENTRO	CORUPÁ	SC	43,41	150,00	R\$ 127.198,65	R\$ 41.570,25	R\$ 331.428,57
BTSA/62000895/1	BTSA	CENTRO	ADELÂNDIA	GO	79,39	800,00	R\$ 18.191,64	R\$ 889,19	R\$ 330.953,86
BTSA/51004085/1	BTSA	EUGENIO DE CASTRO	EUGÊNIO DE CASTRO	RS	42,40	581,25	R\$ 110.848,68	R\$ 18.710,90	R\$ 330.406,90
BTSA/41003394/1	BTSA	LUIZIANA	LUIZIANA	PR	0,00	2.102,99	R\$ 37.928,16	R\$ 37.928,16	R\$ 329.954,87
BTSA/62001049/4	BTSA	VILA TAVEIRA	NIQUELÂNDIA	GO	175,50	3.510,00	R\$ 82.910,92	R\$ 20.705,20	R\$ 329.141,63
BTSA/41003411/11	BTSA	MARINGA	MARINGÁ	PR	42,08	600,00	R\$ 68.208,29	R\$ 13.901,12	R\$ 328.965,84
BTSA/47004672/1	BTSA	CENTRO	SAO LOURENÇO DO OESTE	SC	227,95	150,00	R\$ 121.567,94	R\$ 1.549,02	R\$ 328.768,00
BTSA/51004188/1	BTSA	MORRO REUTER	MORRO REUTER	RS	44,85	398,90	R\$ 304.829,71	R\$ 126.461,98	R\$ 328.605,04
BTSA/51004401/2	BTSA	VALE REAL	VALE REAL	RS	38,05	150,00	R\$ 110.042,69	R\$ 19.197,38	R\$ 328.570,38
BTSA/51004116/2	BTSA	HERVAL	HERVAL	RS	61,60	513,36	R\$ 36.933,78	R\$ 28.554,95	R\$ 328.467,52
BTSA/62001000/2	BTSA	INDIARA	INDIARA	GO	79,39	765,00	R\$ 13.271,47	R\$ 607,23	R\$ 328.382,46
BTSA/62001030/1	BTSA	MARZAGAO	MARZAGÃO	GO	60,12	1.215,60	R\$ 6.383,35	R\$ 1.057,94	R\$ 328.296,11
BTSA/51004005/5	BTSA	RIO BRANCO	CANOAS	RS	105,40	370,00	R\$ 305.491,47	R\$ 112.628,71	R\$ 328.200,19
BTSA/62000918/1	BTSA	ARUANA	ARUANÁ	GO	64,00	750,00	R\$ 60.623,57	R\$ 22.869,47	R\$ 327.993,91
BTSA/63005568/1	BTSA	CENTRO	TOCANTÍNIA	TO	79,39	600,00	R\$ 8.456,34	R\$ 615,92	R\$ 327.985,28
BTSA/67002227/267	BTSA	AMAMBAI	CAMPO GRANDE	MS	137,42	675,00	R\$ 414.075,31	R\$ 230.160,92	R\$ 327.975,42
BTSA/62000998/2	BTSA	IACIARA	IACIARA	GO	700,00	700,00	R\$ 143.243,48	R\$ 13.741,02	R\$ 327.843,77
BTSA/51004021/4	BTSA	CINQUENTENARIO	CAXIAS DO SUL	RS	71,68	200,00	R\$ 91.583,00	R\$ 45.142,09	R\$ 327.530,89
BTSA/65002323/313	BTSA	SANTA CRUZ I / II	CUIABÁ	MT	126,96	993,66	R\$ 119.679,98	R\$ 46.965,95	R\$ 327.464,20
BTSA/47004445/1	BTSA	CENTRO	ATALANTA	SC	21,30	420,00	R\$ 92.480,07	R\$ 30.412,80	R\$ 326.715,17
BTSA/47004477/1	BTSA	CENTRO	CAMPO ERÉ	SC	180,15	1.236,36	R\$ 106.230,10	R\$ 8.853,11	R\$ 326.231,51
BTSA/41003301/1	BTSA	DOURADINA	DOURADINA	PR	106,33	1.122,00	R\$ 99.736,44	R\$ 6.588,83	R\$ 325.893,40
BTSA/47004698/3	BTSA	CENTRO	TUNÁPOLIS	SC	21,30	400,00	R\$ 92.347,47	R\$ 30.295,52	R\$ 325.839,67
BTSA/51004137/1	BTSA	ITACURUBI	ITACURUBI	RS	42,40	150,00	R\$ 107.281,92	R\$ 20.944,07	R\$ 325.775,61
BTSA/51003996/1	BTSA	CAMPINAS DO SUL	CAMPINAS DO SUL	RS	84,15	290,00	R\$ 100.944,58	R\$ 14.373,67	R\$ 325.572,21
BTSA/47004559/37	BTSA	PIRABEIRABA	JOINVILLE	SC	52,03	150,00	R\$ 89.442,88	R\$ 21.457,59	R\$ 324.680,02
BTSA/41003214/1	BTSA	ANDIRA	ANDIRÁ	PR	309,00	1.200,00	R\$ 91.723,98	R\$ 21.189,18	R\$ 324.436,84
BTSA/41003321/7	BTSA	FOZ DO IGUAÇU	FOZ DO IGUAÇU	PR	122,78	650,00	R\$ 227.865,23	R\$ 100.123,76	R\$ 324.037,63
BTSA/41003592/1	BTSA	URAI	URÁI	PR	141,51	1.211,00	R\$ 70.769,01	R\$ 28.372,11	R\$ 324.030,53
BTSA/47004679/3	BTSA	CENTRO	SCHROEDER	SC	0,00	700,00	R\$ 37.216,46	R\$ 37.216,46	R\$ 323.763,46
BTSA/41003325/2	BTSA	GENERAL CARNEIRO	GENERAL CARNEIRO	PR	106,32	1.200,00	R\$ 108.758,17	R\$ 1.735,18	R\$ 323.676,34
BTSA/62000910/8	BTSA	CAMPOS ELISEOS	APARECIDA DE GOIÂNIA	GO	212,06	1.453,28	R\$ 224.600,24	R\$ 61.904,78	R\$ 322.941,58
BTSA/47004559/33	BTSA	GLORIA	JOINVILLE	SC	71,32	400,00	R\$ 136.367,34	R\$ 41.746,32	R\$ 322.373,96
BTSA/51004028/2	BTSA	CHAPADA	CHAPADA	RS	85,50	290,00	R\$ 102.025,48	R\$ 10.833,37	R\$ 322.200,35

Chave	Empresa	Bairro	Cidade	UF	Area Construída Total	Area Terreno Total	Valor de aquisição	Valor residual	Avaliação Final
BTSA/41003204/2	BTSA	COLONIA SAO VENANCIO - CACHOEIRA	ALMIRANTE TAMANDARÉ	PR	122,78	290,00	R\$ 167.544,93	R\$ 61.762,62	R\$ 321.444,93
BTSA/47004456/1	BTSA	CENTRO	BELMONTE	SC	20,00	800,00	R\$ 70.768,97	R\$ 36.850,79	R\$ 321.430,73
BTSA/51004342/1	BTSA	SAO VICENTE DO SUL	SAO VICENTE DO SUL	RS	84,15	290,00	R\$ 106.447,84	R\$ 2.862,33	R\$ 320.496,91
BTSA/47004636/1	BTSA	CENTRO	RIO DO OESTE	SC	25,01	0,00	R\$ 116.275,03	R\$ 48.691,28	R\$ 320.357,41
BTSA/41003420/2	BTSA	N/A	MAUÁ DA SERRA	PR	301,39	1.764.180,00	R\$ 151.853,50	R\$ 16.853,20	R\$ 320.140,23
BTSA/51004206/4	BTSA	LINHA IMPERIAL	NOVA PETRÓPOLIS	RS	26,25	360,00	R\$ 80.237,28	R\$ 30.664,55	R\$ 319.939,48
BTSA/41003477/7	BTSA	PONTA GROSSA	PONTA GROSSA	PR	122,78	980,00	R\$ 187.235,18	R\$ 62.043,05	R\$ 319.860,17
BTSA/51004400/3	BTSA	VALE DO SOL	VALE DO SOL	RS	45,05	240,00	R\$ 103.787,87	R\$ 12.258,54	R\$ 319.268,84
BTSA/47004492/1	BTSA	CENTRO	CORDILHEIRA ALTA	SC	34,16	400,89	R\$ 69.931,64	R\$ 36.701,63	R\$ 318.681,98
BTSA/65002384/2	BTSA	CENTRO	PORTO DOS GAÚCHOS	MT	42,30	1.000,00	R\$ 76.446,77	R\$ 14.935,93	R\$ 318.529,05
BTSA/41003483/2	BTSA	PORTO VITÓRIA	PORTO VITÓRIA	PR	42,00	600,00	R\$ 81.427,46	R\$ 15.329,42	R\$ 318.301,47
BTSA/47004658/2	BTSA	CENTRO	SAO BERNARDINO	SC	34,15	540,00	R\$ 69.814,21	R\$ 36.680,71	R\$ 318.296,48
BTSA/41003507/2	BTSA	RIO AZUL	RIO AZUL	PR	42,08	990,00	R\$ 81.422,95	R\$ 15.324,91	R\$ 318.265,43
BTSA/47004710/1	BTSA	CENTRO	WITMARSUM	SC	25,00	150,00	R\$ 99.447,90	R\$ 26.263,61	R\$ 317.645,93
BTSA/41003558/2	BTSA	SAO PEDRO DO PARANA	SAO PEDRO DO PARANA	PR	10,21	150,00	R\$ 55.364,58	R\$ 43.755,45	R\$ 317.461,45
BTSA/63005439/1	BTSA	CENTRO	ALVORADA	TO	95,00	962,00	R\$ 108.098,16	R\$ 37.024,31	R\$ 317.144,71
BTSA/62000985/4	BTSA	NATINOPOLIS	GOIANÉSIA	GO	738,00	1.230,00	R\$ 12.131,44	R\$ 273,86	R\$ 317.012,19
BTSA/62000907/2	BTSA	VILA POPULAR MC	ANÁPOLIS	GO	144,60	819,70	R\$ 126.116,07	R\$ 50.782,61	R\$ 316.805,87
BTSA/62001125/1	BTSA	TROMBAS	TROMBAS	GO	70,00	938,16	R\$ 13.025,41	R\$ 337,29	R\$ 316.598,28
BTSA/41003349/2	BTSA	MERCES	CURITIBA	PR	0,00	1.384,50	R\$ 187.864,19	R\$ 187.864,19	R\$ 316.541,76
BTSA/47004459/10	BTSA	ITOUVAZINHA	BLUMENAU	SC	122,78	449,82	R\$ 203.597,68	R\$ 73.843,05	R\$ 315.288,07
BTSA/62001025/2	BTSA	LEOPOLDO DE BULHOES	LEOPOLDO DE BULHÕES	GO	63,90	870,00	R\$ 88.524,69	R\$ 14.022,60	R\$ 315.268,53
BTSA/41003260/3	BTSA	EXPEDICIONARIO	CAMPO LARGO	PR	142,50	1.024,80	R\$ 257.845,53	R\$ 95.898,10	R\$ 314.568,59
BTSA/47004557/1	BTSA	CENTRO	JARDINÓPOLIS	SC	34,16	450,00	R\$ 68.557,47	R\$ 36.456,87	R\$ 314.170,90
BTSA/51004421/2	BTSA	RAINHA DO MAR	XANGRI-LÁ	RS	44,85	150,00	R\$ 83.813,35	R\$ 43.578,48	R\$ 313.869,19
BTSA/51004370/2	BTSA	TENENTE PORTELA	TENENTE PORTELA	RS	355,02	150,00	R\$ 104.738,13	R\$ 2.000,00	R\$ 313.833,74
BTSA/65002302/5	BTSA	CENTRO	BARRA DO GARÇAS	MT	471,94	0,00	R\$ 85.122,09	R\$ 7.199,23	R\$ 313.794,87
BTSA/51004092/4	BTSA	NOVA ROMA	FLORES DA CUNHA	RS	26,24	300,00	R\$ 89.731,10	R\$ 24.437,19	R\$ 313.165,11
BTSA/47004540/1	BTSA	CENTRO	IPUAÇU	SC	20,23	289,00	R\$ 66.636,60	R\$ 26.392,92	R\$ 313.047,27
BTSA/62001115/1	BTSA	SENADOR CANEDO	SENADOR CANEDO	GO	124,04	1.187,50	R\$ 242.704,09	R\$ 54.191,77	R\$ 312.879,58
BTSA/47004548/4	BTSA	CABECUDAS	ITAJÁ	SC	28,88	0,00	R\$ 39.870,38	R\$ 5.979,17	R\$ 312.823,68
BTSA/41003546/2	BTSA	SAO JOAO DO TRIUNFO	SAO JOÃO DO TRIUNFO	PR	71,84	150,00	R\$ 91.540,15	R\$ 8.376,01	R\$ 312.655,41
BTSA/67002227/113	BTSA	JARDIM ITAMARACA	CAMPO GRANDE	MS	122,78	600,00	R\$ 455.575,95	R\$ 233.403,63	R\$ 311.819,93
BTSA/63005446/9	BTSA	SAO MIGUEL	ARAGUAÍNA	TO	79,39	672,00	R\$ 4.745,00	R\$ 161,12	R\$ 311.533,18
BTSA/47004531/1	BTSA	CENTRO	ICARA	SC	34,15	474,97	R\$ 67.603,41	R\$ 36.286,94	R\$ 311.038,94
BTSA/51004299/3	BTSA	SANTO ANTONIO DA PATRULHA	SANTO ANTONIO DA PATRULHA	RS	127,50	0,00	R\$ 145.369,60	R\$ 16.615,15	R\$ 310.091,68
BTSA/51004206/5	BTSA	LINHA BRASIL	NOVA PETRÓPOLIS	RS	26,25	0,00	R\$ 145.369,59	R\$ 16.615,15	R\$ 310.091,66
BTSA/62001018/1	BTSA	JARAGUA	JARAGUA	GO	150,00	150,00	R\$ 78.592,23	R\$ 3.814,90	R\$ 309.591,65
BTSA/51003941/1	BTSA	ANTA GORDA	ANTA GORDA	RS	32,64	150,00	R\$ 49.006,48	R\$ 12.421,62	R\$ 309.394,66
BTSA/41003477/8	BTSA	PONTA GROSSA	PONTA GROSSA	PR	122,78	600,00	R\$ 206.436,00	R\$ 74.461,01	R\$ 308.442,72
BTSA/51003968/6	BTSA	BENTO GONCALVES	BENTO GONÇALVES	RS	58,02	625,00	R\$ 549.182,26	R\$ 49.675,38	R\$ 308.343,80
BTSA/47004566/1	BTSA	CENTRO	LAURENTINO	SC	34,16	1.207,00	R\$ 154.613,02	R\$ 8.015,83	R\$ 308.270,52
BTSA/51003993/1	BTSA	CAMBARA DO SUL	CAMBARA DO SUL	RS	5,00	0,00	R\$ 141.050,20	R\$ 595,76	R\$ 307.958,90
BTSA/47004559/34	BTSA	SAGUACU	JOINVILLE	SC	70,35	705,00	R\$ 157.864,22	R\$ 58.530,56	R\$ 307.546,10
BTSA/51004384/1	BTSA	TRES PALMEIRAS	TRES PALMEIRAS	RS	42,40	150,00	R\$ 103.483,47	R\$ 18.024,60	R\$ 306.735,98
BTSA/41003264/3	BTSA	LAGOA SECA	CANDÓI	PR	155,82	10.000,00	R\$ 112.475,62	R\$ 14.282,43	R\$ 306.706,02
BTSA/47004664/1	BTSA	CENTRO	SÃO JOÃO BATISTA	SC	104,30	0,00	R\$ 26.583,68	R\$ 5.750,68	R\$ 306.186,95
BTSA/67002227/96	BTSA	JARDIM IMA	CAMPO GRANDE	MS	116,66	480,00	R\$ 191.158,76	R\$ 5.644,90	R\$ 306.017,81
BTSA/67002264/1	BTSA	CENTRO	NOVO HORIZONTE DO SUL	MS	48,78	900,00	R\$ 117.008,54	R\$ 74.503,41	R\$ 305.875,05
BTSA/51004080/1	BTSA	ESTACAO	ESTAÇÃO	RS	111,65	322,50	R\$ 95.435,04	R\$ 15.784,30	R\$ 304.812,33
BTSA/41003577/1	BTSA	TERRA RICA	TERRA RICA	PR	111,88	290,00	R\$ 72.110,74	R\$ 25.665,81	R\$ 304.606,74
BTSA/47004493/1	BTSA	CENTRO	CORONEL FREITAS	SC	30,75	800,00	R\$ 50.429,07	R\$ 31.439,20	R\$ 303.297,47
BTSA/47004712/2	BTSA	CENTRO	XAVANTINA	SC	25,00	312,50	R\$ 63.745,66	R\$ 18.541,08	R\$ 303.222,39



Chave	Empresa	Bairro	Cidade	UF	Area Construída Total	Area Terreno Total	Valor de aquisição	Valor residual	Avaliação Final
BTSA/51004021/14	BTSA	SAO JOSE	CAXIAS DO SUL	RS	71,68	323,50	R\$ 29.784,90	R\$ 10.191,72	R\$ 303.116,41
BTSA/51004020/1	BTSA	CATUIPE	CATUIPE	RS	294,60	150,00	R\$ 97.073,51	R\$ 8.418,37	R\$ 303.054,70
BTSA/41003306/1	BTSA	ENTRE RIOS DO OESTE	ENTRE RIOS DO OESTE	PR	92,53	800,00	R\$ 98.436,25	R\$ 5.474,79	R\$ 302.878,29
BTSA/51004204/1	BTSA	NOVA PADUA	NOVA PADUA	RS	45,05	150,00	R\$ 63.215,38	R\$ 62.257,48	R\$ 302.462,87
BTSA/41003227/3	BTSA	ASTORGA	ASTORGA	PR	253,95	1.689,52	R\$ 101.248,26	R\$ 21.077,46	R\$ 302.014,97
BTSA/65002323/302	BTSA	CENTRO	VERA	MT	58,08	461,50	R\$ 84.935,46	R\$ 9.577,24	R\$ 301.405,75
BTSA/62000986/188	BTSA	VILA REGINA	GOIÂNIA	GO	120,10	360,00	R\$ 203.321,65	R\$ 25.111,87	R\$ 300.970,08
BTSA/47004575/1	BTSA	CENTRO	MAFRA	SC	95,38	290,00	R\$ 46.363,27	R\$ 23.654,73	R\$ 300.359,93
BTSA/41003223/5	BTSA	JARDIM SANTA IZABEL - COSTEIRA	ARAUCÁRIA	PR	122,78	290,00	R\$ 287.785,00	R\$ 97.255,03	R\$ 299.996,27
BTSA/41003552/5	BTSA	SAO JOSE DOS PINHAIS	SÃO JOSÉ DOS PINHAIS	PR	122,78	0,00	R\$ 122.194,09	R\$ 24.311,52	R\$ 299.807,97
BTSA/51003958/1	BTSA	BARAO DE COTEGIPE	BARÃO DE COTEGIPE	RS	24,00	150,00	R\$ 93.885,11	R\$ 11.326,52	R\$ 299.012,89
BTSA/51004088/2	BTSA	FAXINAL DO SOTURNO	FAXINAL DO SOTURNO	RS	0,00	538,50	R\$ 34.327,40	R\$ 34.327,40	R\$ 298.630,17
BTSA/63005573/1	BTSA	CENTRO	XAMBIOÁ	TO	79,39	2.400,00	R\$ 76.740,78	R\$ 1.596,28	R\$ 297.959,21
BTSA/63005552/1	BTSA	S CENTRAL	SANTA RITA DO TOCANTINS	TO	60,00	600,00	R\$ 55.454,76	R\$ 26.569,05	R\$ 297.379,85
BTSA/51004322/1	BTSA	SAO JOSE DOS AUSENTES	SÃO JOSÉ DOS AUSENTES	RS	42,40	150,00	R\$ 41.895,74	R\$ 6.120,31	R\$ 297.375,88
BTSA/51004417/2	BTSA	VISTA ALEGRE DO PRATA	VISTA ALEGRE DO PRATA	RS	42,40	150,00	R\$ 100.273,93	R\$ 15.910,93	R\$ 297.094,40
BTSA/47004424/2	BTSA	CENTRO	AGROLÂNDIA	SC	79,40	0,00	R\$ 107.801,89	R\$ -	R\$ 297.012,48
BTSA/51004120/1	BTSA	HUMAITA	HUMAITÁ	RS	84,15	290,00	R\$ 99.722,81	R\$ 877,45	R\$ 296.899,86
BTSA/51003977/2	BTSA	BOM RETIRO DO SUL	BOM RETIRO DO SUL	RS	81,62	200,00	R\$ 88.028,52	R\$ 23.235,84	R\$ 296.658,95
BTSA/47004678/2	BTSA	CENTRO	SAUDADES	SC	24,00	0,00	R\$ 112.807,01	R\$ 2.217,12	R\$ 296.346,50
BTSA/41003573/2	BTSA	TAPIRA	TAPIRA	PR	42,08	42,08	R\$ 66.833,02	R\$ 1.070,57	R\$ 296.057,50
BTSA/68000018/1	BTSA	CENTRO	JORDÃO	AC	150,00	150,00	R\$ 135.497,20	R\$ 71.299,42	R\$ 295.633,71
BTSA/41003595/5	BTSA	VERE	VERÊ	PR	42,08	1.800,00	R\$ 40.248,96	R\$ 30.954,92	R\$ 295.228,40
BTSA/65002311/1	BTSA	CENTRO	CANARANA	MT	109,56	1.000,00	R\$ 64.297,79	R\$ 17.652,97	R\$ 295.089,24
BTSA/62001000/1	BTSA	CARLANDIA	INDIARA	GO	1.200,00	1.200,00	R\$ 65.495,38	R\$ 15.958,10	R\$ 294.992,54
BTSA/51004008/1	BTSA	ZONA NOVA	CAPAO DA CANOA	RS	44,85	150,00	R\$ 145.322,49	R\$ 30.556,74	R\$ 294.883,03
BTSA/41003488/1	BTSA	PRUDENTOPOLIS	PRUDENTÓPOLIS	PR	118,88	1.800,00	R\$ 117.459,41	R\$ 19.240,79	R\$ 294.859,61
BTSA/41003285/3	BTSA	CORBELIA	CORBÉLIA	PR	58,38	900,00	R\$ 137.028,37	R\$ 70.620,27	R\$ 294.636,79
BTSA/51004352/2	BTSA	SERAFINA CORREA	SERAFINA CORRÊA	RS	37,48	1.600,00	R\$ 96.364,96	R\$ 4.978,10	R\$ 294.570,12
BTSA/51004068/1	BTSA	ENCRUZILHADA DO SUL	ENCRUZILHADA DO SUL	RS	406,11	200,00	R\$ 38.126,17	R\$ 3.093,24	R\$ 294.161,33
BTSA/47004559/38	BTSA	MORRO DO MEIO	JOINVILLE	SC	52,03	150,00	R\$ 84.058,44	R\$ 16.793,68	R\$ 293.147,79
BTSA/51004092/6	BTSA	OTAVIO ROCHA	FLORES DA CUNHA	RS	31,10	301,60	R\$ 82.407,65	R\$ 23.577,74	R\$ 292.569,68
BTSA/47004609/3	BTSA	CENTRO	PASSO DE TORRES	SC	38,00	390,00	R\$ 274.346,28	R\$ 48.233,24	R\$ 292.176,22
BTSA/47004705/1	BTSA	CENTRO	VARGEM	SC	20,23	0,00	R\$ 83.094,59	R\$ 12.775,81	R\$ 292.159,46
BTSA/47004510/887	BTSA	ABRAAO	FLORIANÓPOLIS	SC	60,00	372,14	R\$ 282.524,46	R\$ 159.889,72	R\$ 292.020,22
BTSA/41003590/1	BTSA	UNIAO DA VITORIA	UNIÃO DA VITÓRIA	PR	122,78	0,00	R\$ 87.494,93	R\$ 10.699,50	R\$ 291.941,67
BTSA/65002423/1	BTSA	CRISTO REI	VARZEA GRANDE	MT	126,97	645,00	R\$ 104.736,07	R\$ 10.412,56	R\$ 291.555,98
BTSA/41003202/2	BTSA	ADRIANOPOLIS	ADRIANÓPOLIS	PR	71,85	1.200,00	R\$ 88.959,72	R\$ 6.000,00	R\$ 291.395,98
BTSA/62000986/185	BTSA	SANTA GENOVEVA	GOIÂNIA	GO	101,30	665,00	R\$ 69.615,68	R\$ 18.565,86	R\$ 291.103,58
BTSA/41003552/1	BTSA	VILA ITATIAIA - COLONIA GUATUPE	SÃO JOSÉ DOS PINHAIS	PR	122,78	932,00	R\$ 280.439,09	R\$ 140.941,98	R\$ 290.991,85
BTSA/47004667/1	BTSA	CENTRO	SÃO JOAO DO SUL	SC	35,39	375,00	R\$ 78.439,64	R\$ 12.275,01	R\$ 290.925,26
BTSA/65002323/304	BTSA	1° DE MARCO	CUIABA	MT	122,78	554,30	R\$ 348.877,09	R\$ 115.919,02	R\$ 290.567,61
BTSA/62001082/1	BTSA	PORTELANDIA	PORTELÂNDIA	GO	79,39	2.000,00	R\$ 75.483,07	R\$ 32.787,71	R\$ 290.529,96
BTSA/65002323/307	BTSA	BOM CLIMA	CUIABA	MT	78,25	315,60	R\$ 65.036,81	R\$ 13.527,43	R\$ 290.432,76
BTSA/41003352/1	BTSA	IPIRANGA	IPIRANGA	PR	106,31	1.440,00	R\$ 99.812,37	R\$ 4.528,85	R\$ 289.848,74
BTSA/65002298/3	BTSA	Vila Nova	ARENÁPOLIS	MT	38,69	264,00	R\$ 91.312,76	R\$ 518,82	R\$ 289.571,18
BTSA/51003948/1	BTSA	ARROIO DO SAL	ARROIO DO SAL	RS	91,81	290,00	R\$ 210.716,97	R\$ 57.383,29	R\$ 288.326,75
BTSA/47004494/1	BTSA	CENTRO	CORONEL MARTINS	SC	34,16	435,90	R\$ 64.953,29	R\$ 26.646,77	R\$ 288.149,07
BTSA/41003304/2	BTSA	ENEAS MARQUES	ENÉAS MARQUES	PR	155,76	10.000,00	R\$ 109.533,95	R\$ 2.313,13	R\$ 288.054,39
BTSA/41003438/1	BTSA	NOVA LONDRINA	NOVA LONDRINA	PR	147,89	1.350,00	R\$ 73.069,66	R\$ 20.407,22	R\$ 287.828,89
BTSA/41003336/1	BTSA	GUARANIACU	GUARANIACU	PR	111,89	290,00	R\$ 73.528,57	R\$ 23.696,74	R\$ 287.566,71
BTSA/51004018/1	BTSA	CASCA	CASCA	RS	61,60	150,00	R\$ 88.619,10	R\$ 14.077,58	R\$ 286.612,91
BTSA/41003339/4	BTSA	CORCADO	GUARATUBA	PR	100,95	900,00	R\$ 232.301,69	R\$ 83.995,31	R\$ 286.567,39
BTSA/62001004/3	BTSA	IPORA	IPORÁ	GO	66,42	6.400,00	R\$ 94.129,33	R\$ 4.479,08	R\$ 285.967,25

Chave	Empresa	Bairro	Cidade	UF	Area Construída Total	Area Terreno Total	Valor de aquisição	Valor residual	Avaliação Final
BTSA/41003460/2	BTSA	PAULA FREITAS	PAULA FREITAS	PR	151,74	290,00	R\$ 81.087,18	R\$ 14.989,14	R\$ 285.945,93
BTSA/67002275/2	BTSA	CENTRO	SANTA RITA DO PARDO	MS	500,00	10.000,00	R\$ 76.932,03	R\$ 38.814,85	R\$ 285.396,98
BTSA/41003567/1	BTSA	SERTANOPOLIS	SERTANÓPOLIS	PR	183,92	1.350,00	R\$ 85.115,40	R\$ 22.194,35	R\$ 284.266,62
BTSA/41003469/1	BTSA	PINHALAO	PINHALÃO	PR	15,80	150,00	R\$ 90.380,81	R\$ 2.369,70	R\$ 283.998,72
BTSA/69003893/3	BTSA	CENTRO	PIMENTA BUENO	RO	150,00	0,00	R\$ 152.898,25	R\$ 72.371,84	R\$ 283.304,39
BTSA/62001040/1	BTSA	MONTIVIDIU DO NORTE	MONTIVIDIU DO NORTE	GO	36,00	1.276,88	R\$ 88.752,85	R\$ 35.082,12	R\$ 283.232,91
BTSA/62000957/5	BTSA	GIRASSOL	COCALZINHO DE GOIÁS	GO	60,00	1.200,00	R\$ 63.240,28	R\$ 11.851,84	R\$ 283.076,40
BTSA/51004298/2	BTSA	SANTO ANGELO	SANTO ANGELO	RS	325,00	150,00	R\$ 179.902,32	R\$ 137.784,23	R\$ 282.939,81
BTSA/47004684/1	BTSA	CENTRO	SUL BRASIL	SC	20,23	300,00	R\$ 59.960,36	R\$ 9.806,60	R\$ 282.626,55
BTSA/51004021/15	BTSA	VILA SECA	CAXIAS DO SUL	RS	48,97	335,00	R\$ 90.470,97	R\$ 14.523,69	R\$ 282.501,62
BTSA/51004316/1	BTSA	SAO JOSE DO HERVAL	SÃO JOSÉ DO HERVAL	RS	45,05	150,00	R\$ 94.262,25	R\$ 6.492,52	R\$ 281.987,88
BTSA/41003360/1	BTSA	ITAMBE	ITAMBÉ	PR	106,32	1.342,01	R\$ 69.555,97	R\$ 13.946,46	R\$ 281.666,64
BTSA/47004476/1	BTSA	CENTRO	CAMPO BELO DO SUL	SC	25,00	853,30	R\$ 59.821,57	R\$ 17.807,94	R\$ 281.442,18
BTSA/41003265/1	BTSA	CANTAGALO	CANTAGALO	PR	91,95	290,00	R\$ 92.507,64	R\$ 492,38	R\$ 281.384,12
BTSA/41003310/2	BTSA	FAXINAL	FAXINAL	PR	207,83	2.400,00	R\$ 91.975,29	R\$ 16.691,89	R\$ 281.296,35
BTSA/47004440/2	BTSA	BALN. MORRO DOS CONVENTOS	ARARANGUÁ	SC	30,75	150,00	R\$ 78.375,95	R\$ 19.501,39	R\$ 281.118,44
BTSA/41003229/2	BTSA	BALSA NOVA	BALSA NOVA	PR	53,89	150,00	R\$ 71.945,16	R\$ 25.686,46	R\$ 280.993,08
BTSA/47004513/2	BTSA	CENTRO	FRAIBURGO	SC	227,95	0,00	R\$ 97.401,45	R\$ 6.591,25	R\$ 280.839,25
BTSA/65002314/2	BTSA	CENTRO	CHAPADA DOS GUIMARAES	MT	106,60	390,01	R\$ 166.583,47	R\$ 40.220,95	R\$ 280.194,46
BTSA/41003339/3	BTSA	GUARATUBA	GUARATUBA	PR	100,95	780,00	R\$ 210.439,00	R\$ 71.303,05	R\$ 279.953,65
BTSA/62001134/3	BTSA	VIANOPOLIS	VIANÓPOLIS	GO	110,00	110,00	R\$ 72.469,48	R\$ 10.503,75	R\$ 279.454,77
BTSA/41003422/2	BTSA	MERCEDES	MERCEDES	PR	71,84	800,00	R\$ 80.817,64	R\$ 6.315,60	R\$ 279.302,60
BTSA/41003203/1	BTSA	CENTRO	AGUDOS DO SUL	PR	71,83	150,00	R\$ 91.981,81	R\$ 4.587,02	R\$ 279.272,15
BTSA/41003356/2	BTSA	IRETAMA	IRETAMA	PR	80,53	2.543,08	R\$ 75.946,92	R\$ 14.079,28	R\$ 278.970,73
BTSA/41003371/4	BTSA	JAGUARIAIVA	JAGUARIAIVA	PR	111,88	1.200,00	R\$ 61.014,42	R\$ 25.042,18	R\$ 278.699,65
BTSA/62001010/1	BTSA	ITAPACI	ITAPACI	GO	86,94	504,00	R\$ 52.894,13	R\$ 21.538,79	R\$ 277.783,43
BTSA/65002292/1	BTSA	CENTRO	ALTO PARAGUAI	MT	65,58	910,00	R\$ 69.653,59	R\$ 10.617,98	R\$ 277.719,69
BTSA/62001091/3	BTSA	APARECIDA DA FARTURA	SANCLERLÂNDIA	GO	30,00	150,00	R\$ 65.624,01	R\$ 14.791,95	R\$ 277.171,62
BTSA/67002284/3	BTSA	SANTOS DUMONT	TRÊS LAGOAS	MS	117,11	4.200,00	R\$ 68.119,88	R\$ 18.596,62	R\$ 276.671,75
BTSA/47004559/42	BTSA	COSTA E SILVA	JOINVILLE	SC	73,34	363,63	R\$ 160.849,11	R\$ 45.727,73	R\$ 276.549,66
BTSA/41003344/3	BTSA	ICARAIMA	ICARAIMA	PR	106,32	1.350,00	R\$ 68.755,34	R\$ 18.754,23	R\$ 275.283,33
BTSA/51004236/6	BTSA	TERRAS ALTAS - CTMR	PELOTAS	RS	149,41	9.110,24	R\$ 217.963,39	R\$ 95.284,47	R\$ 273.691,79
BTSA/63005448/1	BTSA	CENTRO	ARAGUATINS	TO	63,60	8.658,00	R\$ 71.481,25	R\$ 13.008,51	R\$ 273.571,13
BTSA/68000019/1	BTSA	CENTRO	MÂNCIO LIMA	AC	150,00	0,00	R\$ 77.627,60	R\$ 3.358,57	R\$ 273.227,35
BTSA/47004556/1	BTSA	BARRA DO RIO	JARAGUÁ DO SUL	SC	81,26	0,00	R\$ 82.073,04	R\$ 26.083,08	R\$ 272.486,02
BTSA/51004366/4	BTSA	TAQUARA	TAQUARA	RS	18,00	0,00	R\$ 83.079,19	R\$ 17.410,39	R\$ 272.150,47
BTSA/51004288/3	BTSA	LINHA JOAO ALVES	SANTA CRUZ DO SUL	RS	0,00	368,15	R\$ 42.982,13	R\$ 42.982,13	R\$ 271.800,96
BTSA/51004127/2	BTSA	IJUI	IJUI	RS	30,10	625,00	R\$ 91.564,16	R\$ 22,92	R\$ 271.156,41
BTSA/41003509/1	BTSA	RIO BONITO DO IGUAÇU	RIO BONITO DO IGUAÇU	PR	42,08	1.290,00	R\$ 66.538,57	R\$ 15.406,36	R\$ 270.999,65
BTSA/41003353/1	BTSA	IPORA	IPORA	PR	338,36	150,00	R\$ 136.525,78	R\$ 22.621,09	R\$ 270.897,29
BTSA/62000954/2	BTSA	LINDA VISTA	CEZARINA	GO	40,88	1.209,26	R\$ 54.511,63	R\$ 18.430,40	R\$ 270.266,11
BTSA/41003440/2	BTSA	NOVA PRATA DO IGUAÇU	NOVA PRATA DO IGUAÇU	PR	118,26	800,00	R\$ 77.386,26	R\$ 11.444,49	R\$ 270.076,86
BTSA/51004184/1	BTSA	MONTENEGRO	MONTENEGRO	RS	130,39	290,00	R\$ 39.030,30	R\$ 23.654,73	R\$ 269.819,64
BTSA/47004698/2	BTSA	RURAL	TUNÁPOLIS	SC	8,34	1.050,00	R\$ 51.792,74	R\$ 18.375,00	R\$ 269.162,20
BTSA/47004559/28	BTSA	MORRO DO BOA VISTA	JOINVILLE	SC	63,00	1.365,00	R\$ 266.400,00	R\$ 254.647,22	R\$ 268.406,44
BTSA/47004472/1	BTSA	CENTRO	CAIBI	SC	127,70	625,00	R\$ 99.290,32	R\$ 3.268,47	R\$ 268.380,52
BTSA/41003478/5	BTSA	IPANEMA	PONTAL DO PARANÁ	PR	127,73	937,50	R\$ 199.013,30	R\$ 25.307,46	R\$ 268.241,84
BTSA/47004633/2	BTSA	CENTRO	RANCHO QUEIMADO	SC	25,01	380,34	R\$ 80.308,04	R\$ 986,28	R\$ 267.784,52
BTSA/41003568/1	BTSA	SIQUEIRA CAMPOS	SIQUEIRA CAMPOS	PR	147,90	1.350,00	R\$ 64.618,57	R\$ 20.122,58	R\$ 267.688,92
BTSA/51004301/1	BTSA	SANTO ANTONIO DO PALMA	SANTO ANTÔNIO DO PALMA	RS	45,05	332,89	R\$ 79.270,02	R\$ 13.600,03	R\$ 267.619,32
BTSA/41003447/1	BTSA	OURO VERDE DO OESTE	OURO VERDE DO OESTE	PR	106,32	1.504,90	R\$ 70.289,82	R\$ 12.304,84	R\$ 266.804,03
BTSA/47004694/1	BTSA	CENTRO	TREZE DE MAIO	SC	9,59	150,00	R\$ 75.816,49	R\$ 3.181,88	R\$ 266.680,00
BTSA/65002323/305	BTSA	TIJUCAL	CUIABÁ	MT	101,97	382,50	R\$ 176.050,11	R\$ 31.043,71	R\$ 266.493,73
BTSA/41003228/1	BTSA	ATALAIA	ATALAIA	PR	42,08	1.200,00	R\$ 51.991,89	R\$ 13.672,10	R\$ 266.215,83



Chave	Empresa	Bairro	Cidade	UF	Area Construída Total	Area Terreno Total	Valor de aquisição	Valor residual	Avaliação Final
BTSA/41003284/3	BTSA	CONTENDA	CONTENDA	PR	20,42	1.200,00	R\$ 73.317,93	R\$ 11.488,62	R\$ 266.077,27
BTSA/67002285/1	BTSA	CENTRO	VICENTINA	MS	33,00	600,00	R\$ 87.229,40	R\$ 23.088,83	R\$ 265.959,03
BTSA/47004459/17	BTSA	VORSTADT	BLUMENAU	SC	65,97	0,00	R\$ 6.234,87	R\$ 4.748,91	R\$ 264.285,56
BTSA/62000907/7	BTSA	JARDIM ALEXANDRINA	ANAPOLIS	GO	101,00	384,00	R\$ 160.507,01	R\$ 45.309,84	R\$ 264.002,94
BTSA/47004548/8	BTSA	SAO VICENTE	ITAJAI	SC	58,55	263,25	R\$ 219.012,21	R\$ 53.951,59	R\$ 263.835,29
BTSA/41003294/4	BTSA	CRUZMALTINA	CRUZMALTINA	PR	0,00	600,00	R\$ 30.240,48	R\$ 30.240,48	R\$ 263.076,13
BTSA/47004560/1	BTSA	CENTRO	JOSÉ BOITEUX	SC	25,00	150,00	R\$ 45.276,73	R\$ 24.604,05	R\$ 262.988,02
BTSA/47004709/1	BTSA	CENTRO	VITOR MEIRELES	SC	25,00	150,00	R\$ 45.276,73	R\$ 24.604,05	R\$ 262.988,02
BTSA/41003292/4	BTSA	CRUZEIRO DO OESTE	CRUZEIRO DO OESTE	PR	30,93	900,00	R\$ 39.769,22	R\$ 28.716,19	R\$ 262.268,31
BTSA/51004305/2	BTSA	SANTO EXPEDITO DO SUL	SANTO EXPEDITO DO SUL	RS	26,25	150,00	R\$ 87.865,84	R\$ 13.273,28	R\$ 261.572,47
BTSA/65002423/5	BTSA	SAO GONCALO	VÁRZEA GRANDE	MT	126,96	290,00	R\$ 73.205,28	R\$ 20.552,42	R\$ 260.888,31
BTSA/62000939/4	BTSA	ESTANCIA ITAJA	CALDAS NOVAS	GO	109,00	362,50	R\$ 95.091,74	R\$ 23.719,36	R\$ 260.521,02
BTSA/41003268/2	BTSA	CARAMBÉI	CARAMBÉI	PR	122,28	1.765,00	R\$ 80.641,12	R\$ 8.249,42	R\$ 260.311,24
BTSA/51004229/1	BTSA	PASSO DO SOBRADO	PASSO DO SOBRADO	RS	45,05	150,00	R\$ 54.438,49	R\$ 53.405,66	R\$ 259.945,97
BTSA/51004409/11	BTSA	AGUAS CLARAS	VIAMÃO	RS	48,97	150,00	R\$ 74.191,79	R\$ 17.380,10	R\$ 259.912,34
BTSA/67002234/3	BTSA	DIST. CHAPADÃO DOS BAUS	COSTA RICA	MS	48,78	1.450,00	R\$ 61.964,62	R\$ 309,52	R\$ 259.473,27
BTSA/51004097/1	BTSA	FORTALEZA DOS VALOS	FORTALEZA DOS VALOS	RS	52,35	150,00	R\$ 104.626,35	R\$ 38.223,17	R\$ 259.429,09
BTSA/62001104/1	BTSA	SANTO ANTONIO DO DESCOBERTO	SANTO ANTONIO DO DESCOBERTO	GO	0,00	843,74	R\$ 14.201,83	R\$ 13.928,44	R\$ 258.695,51
BTSA/62000942/2	BTSA	CAMPO LIMPO	CAMPINAÇU	GO	120,00	1.200,00	R\$ 5.491,41	R\$ 4.390,82	R\$ 257.979,62
BTSA/69003892/1	BTSA	CENTRO	PARECIS	RO	120,00	0,00	R\$ 66.974,93	R\$ 9.188,31	R\$ 257.932,67
BTSA/67002247/3	BTSA	DISTRITO DE PIRAPORA	ITAPORA	MS	24,84	0,00	R\$ 78.966,99	R\$ 13.436,72	R\$ 257.708,10
BTSA/62001100/1	BTSA	SANTA TEREZA DE GOIAS	SANTA TEREZA DE GOIAS	GO	63,90	600,00	R\$ 92.864,24	R\$ 26.872,59	R\$ 256.708,51
BTSA/69003865/3	BTSA	CENTRO	CABIXI	RO	150,00	0,00	R\$ 66.561,87	R\$ 9.130,92	R\$ 256.341,90
BTSA/69003878/3	BTSA	CENTRO	GOVERNADOR JORGE TEIXEIRA	RO	150,00	0,00	R\$ 66.561,87	R\$ 9.130,92	R\$ 256.341,90
BTSA/51003986/3	BTSA	CACHOEIRA DO SUL	CACHOEIRA DO SUL	RS	787,30	200,00	R\$ 56.303,96	R\$ 27.947,67	R\$ 255.178,08
BTSA/41003525/2	BTSA	SANTA HELENA	SANTA HELENA	PR	106,32	600,00	R\$ 98.327,64	R\$ 16.388,29	R\$ 255.165,26
BTSA/41003418/6	BTSA	BALNEARIO SAO CARLOS	MATINHOS	PR	71,84	484,50	R\$ 65.640,90	R\$ 42.637,86	R\$ 255.063,14
BTSA/41003431/1	BTSA	NOVA AMERICA DA COLINA	NOVA AMERICA DA COLINA	PR	106,32	290,00	R\$ 73.921,37	R\$ 9.994,14	R\$ 254.881,96
BTSA/41003345/1	BTSA	IGUARACU	IGUARACU	PR	71,84	1.312,50	R\$ 80.795,02	R\$ 6.999,83	R\$ 254.756,40
BTSA/41003239/1	BTSA	BOA VENTURA DE SAO ROQUE	BOA VENTURA DE SAO ROQUE	PR	32,35	0,00	R\$ 86.372,56	R\$ 17.186,43	R\$ 254.697,70
BTSA/41003597/1	BTSA	VITORINO	VITORINO	PR	144,72	600,00	R\$ 97.505,17	R\$ 3.655,89	R\$ 254.295,35
BTSA/51004290/5	BTSA	MORRO DA CATURRITA	SANTA MARIA	RS	55,44	150,00	R\$ 33.354,76	R\$ 24.353,65	R\$ 253.965,45
BTSA/62000991/3	BTSA	POSSELANDIA II	GUAPÓ	GO	25,00	1.351,00	R\$ 58.635,66	R\$ 13.666,65	R\$ 253.959,28
BTSA/51004047/1	BTSA	CRISSIUMAL	CRISSIUMAL	RS	101,25	290,00	R\$ 60.038,14	R\$ 23.320,74	R\$ 253.604,85
BTSA/41003282/2	BTSA	CONGONHINHAS	CONGONHINHAS	PR	42,08	510,00	R\$ 66.059,78	R\$ 13.902,79	R\$ 253.489,79
BTSA/41003218/7	BTSA	APUCARANA	APUCARANA	PR	24,00	0,00	R\$ 85.856,00	R\$ 17.035,04	R\$ 253.174,45
BTSA/62000977/1	BTSA	FAZENDA NOVA	FAZENDA NOVA	GO	63,90	363,00	R\$ 72.982,98	R\$ 20.527,07	R\$ 252.402,70
BTSA/67002239/3	BTSA	SAO FRANCISCO	DOURADOS	MS	135,15	600,00	R\$ 202.095,91	R\$ 83.470,64	R\$ 252.184,69
BTSA/65002358/3	BTSA	CENTRO	NOVA CANAÁ DO NORTE	MT	58,80	0,00	R\$ 77.128,56	R\$ 21.553,47	R\$ 252.037,56
BTSA/41003328/2	BTSA	GOIOXIM	GOIOXIM	PR	32,35	595,77	R\$ 84.585,97	R\$ 17.742,27	R\$ 251.543,69
BTSA/62001095/3	BTSA	SANTA HELENA DE GOIAS	SANTA HELENA DE GOIAS	GO	0,00	190,00	R\$ 28.844,71	R\$ 28.844,71	R\$ 250.933,68
BTSA/62001124/1	BTSA	TRINDADE	TRINDADE	GO	134,44	659,00	R\$ 205.714,56	R\$ 36.084,39	R\$ 250.463,82
BTSA/47004443/1	BTSA	CENTRO	ARVOREDO	SC	20,23	500,00	R\$ 65.034,17	R\$ 11.216,23	R\$ 250.351,27
BTSA/65002423/4	BTSA	Centro	VÁRZEA GRANDE	MT	103,00	1.345,76	R\$ 149.683,88	R\$ 139.042,03	R\$ 250.120,36
BTSA/47004601/1	BTSA	CENTRO	PAJAL	SC	32,35	480,00	R\$ 81.443,71	R\$ 22.247,42	R\$ 249.720,18
BTSA/51004193/2	BTSA	NAO ME TOQUE	NÃO-ME-TOQUE	RS	242,40	150,00	R\$ 75.944,67	R\$ 8.657,34	R\$ 249.343,20
BTSA/65002387/1	BTSA	POXOREO	POXORÉO	MT	59,28	0,00	R\$ 92.811,61	R\$ 24.261,98	R\$ 249.136,72
BTSA/47004562/1	BTSA	CENTRO	LACERDÓPOLIS	SC	35,38	150,00	R\$ 77.394,79	R\$ 1.091,38	R\$ 249.057,51
BTSA/51003995/2	BTSA	CAMPINA DAS MISSOES	CAMPINA DAS MISSÕES	RS	85,50	290,00	R\$ 78.344,19	R\$ 8.930,40	R\$ 248.549,29
BTSA/51004151/1	BTSA	JOIA	JOIA	RS	61,60	150,00	R\$ 83.602,42	R\$ 11.473,69	R\$ 248.436,65
BTSA/63005517/2	BTSA	CENTRO	NOVA OLINDA	TO	30,00	900,00	R\$ 62.844,23	R\$ 26.589,83	R\$ 248.380,53
BTSA/47004544/1	BTSA	CENTRO	IRATI	PR	20,23	600,00	R\$ 52.397,69	R\$ 8.768,62	R\$ 247.927,28
BTSA/41003283/1	BTSA	CONSELHEIRO MAIRINCK	CONSELHEIRO MAIRINCK	PR	71,84	1.200,00	R\$ 78.713,07	R\$ 3.591,28	R\$ 247.842,16

Chave	Empresa	Bairro	Cidade	UF	Area Construída Total	Area Terreno Total	Valor de aquisição	Valor residual	Avaliação Final
BTSA/65002355/2	BTSA	CENTRO	NOSSA SENHORA DO LIVRAMENTO	MT	45,00	902,50	R\$ 47.604,15	R\$ 31.669,94	R\$ 247.809,68
BTSA/41003397/1	BTSA	MALLET	MALLET	PR	106,32	1.200,00	R\$ 90.564,77	R\$ 3.463,05	R\$ 247.782,98
BTSA/62000952/1	BTSA	CAVALCANTE	CAVALCANTE	GO	114,04	492,89	R\$ 111.340,29	R\$ 7.394,69	R\$ 247.547,25
BTSA/41003398/1	BTSA	MAMBORE	MAMBORE	PR	106,32	800,00	R\$ 74.950,98	R\$ 5.383,77	R\$ 247.420,26
BTSA/51004008/2	BTSA	CAPAO NOVO	CAPAO DA CANOA	RS	99,41	0,00	R\$ 147.420,24	R\$ 8.615,86	R\$ 247.396,98
BTSA/47004711/2	BTSA	CENTRO	XANXERÉ	SC	122,78	0,00	R\$ 83.755,75	R\$ 18.602,43	R\$ 246.981,18
BTSA/67002247/1	BTSA	CENTRO	ITAPORA	MS	186,91	604,00	R\$ 103.743,54	R\$ 2.179,62	R\$ 246.702,84
BTSA/51004142/2	BTSA	IVORA	IVORÁ	RS	61,49	200,00	R\$ 77.752,23	R\$ 18.391,19	R\$ 246.261,13
BTSA/67002280/2	BTSA	CENTRO	SONORA	MS	91,40	649,50	R\$ 54.851,46	R\$ 12.168,47	R\$ 246.080,60
BTSA/65002339/1	BTSA	CENTRO	ITUIQUIRA	MT	92,08	2.059,40	R\$ 58.010,41	R\$ 15.674,82	R\$ 245.932,84
BTSA/41003448/2	BTSA	PAICANDU	PAIÇANDU	PR	122,40	290,00	R\$ 158.911,68	R\$ 23.933,82	R\$ 245.798,09
BTSA/41003264/2	BTSA	TRES PINHEIROS - INVERNADA DO TAPERA	CANDÓI	PR	61,07	900,00	R\$ 68.691,43	R\$ 18.502,87	R\$ 245.734,20
BTSA/61000813/626	BTSA	SAMAMBAIA	BRASÍLIA	DF	980,62	2.184,00	R\$ 177.194,86	R\$ 77.980,08	R\$ 245.501,83
BTSA/41003517/1	BTSA	SABAUDIA	SABAUDIA	PR	42,08	150,00	R\$ 50.557,02	R\$ 6.045,27	R\$ 245.415,49
BTSA/41003270/12	BTSA	CASCAVEL	CASCAVEL	PR	32,35	800,00	R\$ 75.264,51	R\$ 26.857,25	R\$ 245.356,33
BTSA/51004197/2	BTSA	NOVA ARACA	NOVA ARAÇA	RS	81,62	360,00	R\$ 82.795,42	R\$ 68,82	R\$ 245.278,11
BTSA/47004497/15	BTSA	4ª LINHA	CRICIUMA	SC	47,38	371,17	R\$ 59.872,24	R\$ 20.261,58	R\$ 245.014,67
BTSA/47004558/5	BTSA	CENTRO	JOAÇABA	SC	1.397,00	1.379,78	R\$ 152.016,05	R\$ 11.566,10	R\$ 244.522,79
BTSA/47004559/31	BTSA	ANITA GARIBALDI	JOINVILLE	SC	52,03	0,00	R\$ 97.693,74	R\$ 24.808,27	R\$ 244.256,06
BTSA/62000922/5	BTSA	PONTINHA	BARRO ALTO	GO	200,00	2.000,00	R\$ 69.187,66	R\$ 16.059,56	R\$ 244.159,40
BTSA/62000910/6	BTSA	CID. SAT. SAO LUIZ	APARECIDA DE GOIÂNIA	GO	100,20	300,00	R\$ 201.548,90	R\$ 24.243,54	R\$ 244.126,81
BTSA/47004556/4	BTSA	BARRA DO RIO MOLHA	JARAGUÁ DO SUL	SC	51,08	337,50	R\$ 64.140,22	R\$ 11.395,90	R\$ 243.986,95
BTSA/41003478/2	BTSA	SCHANGRILA	PONTAL DO PARANÁ	PR	100,95	864,00	R\$ 295.760,93	R\$ 103.191,34	R\$ 243.098,74
BTSA/41003488/2	BTSA	PRUDENTOPOLIS	PRUDENTOPOLIS	PR	61,07	1.000,00	R\$ 67.857,96	R\$ 18.347,47	R\$ 243.014,18
BTSA/62000910/7	BTSA	BAIRRO INDEPENDENCIA	APARECIDA DE GOIÂNIA	GO	136,14	370,27	R\$ 261.482,45	R\$ 63.462,04	R\$ 242.923,83
BTSA/41003275/2	BTSA	CEU AZUL	CÉU AZUL	PR	254,41	750,00	R\$ 101.970,87	R\$ 15.672,30	R\$ 242.912,67
BTSA/69003882/2	BTSA	CENTRO	JI-PARANÁ	RO	150,00	0,00	R\$ 69.777,13	R\$ 6.652,14	R\$ 242.643,13
BTSA/47004474/2	BTSA	BAIRRO DAS NAÇÕES	CAMBORIÚ	SC	43,68	312,00	R\$ 79.115,97	R\$ 29.453,86	R\$ 242.610,36
BTSA/41003273/1	BTSA	CENTENARIO DO SUL	CENTENÁRIO DO SUL	PR	111,88	1.440,00	R\$ 59.441,69	R\$ 21.488,88	R\$ 242.447,16
BTSA/47004559/26	BTSA	JARDIM PARAISO	JOINVILLE	SC	123,50	0,00	R\$ 91.632,99	R\$ 23.519,13	R\$ 241.815,97
BTSA/41003295/1276	BTSA	CURITIBA	CURITIBA	PR	122,78	515,67	R\$ 154.674,20	R\$ 59.439,14	R\$ 241.526,00
BTSA/41003454/1	BTSA	PARANACITY	PARANACITY	PR	106,51	1.575,00	R\$ 130.570,42	R\$ 4.557,09	R\$ 241.497,80
BTSA/41003403/4	BTSA	MANGUEIRINHA	MANGUEIRINHA	PR	106,32	1.600,00	R\$ 94.406,89	R\$ 2.778,26	R\$ 241.395,88
BTSA/41003272/2	BTSA	CATANDUVAS	CATANDUVAS	PR	106,32	560,00	R\$ 83.804,99	R\$ 3.478,64	R\$ 241.281,42
BTSA/62000907/8	BTSA	ANAPOLIS CITY	ANÁPOLIS	GO	91,00	450,00	R\$ 221.709,75	R\$ 67.566,18	R\$ 240.451,33
BTSA/47004559/46	BTSA	AVENTUREIRO	JOINVILLE	SC	70,35	350,00	R\$ 128.801,31	R\$ 34.771,92	R\$ 240.177,84
BTSA/47004668/1	BTSA	CENTRO	SÃO JOAQUIM	SC	238,14	1.344,00	R\$ 82.900,00	R\$ 5.603,76	R\$ 240.016,26
BTSA/51004250/1575	BTSA	CRISTAL	PORTO ALEGRE	RS	56,00	396,00	R\$ 254.259,81	R\$ 132.334,88	R\$ 239.919,87
BTSA/47004608/1	BTSA	CENTRO	PARAISO	SC	20,23	300,00	R\$ 50.668,95	R\$ 8.411,00	R\$ 239.422,24
BTSA/68000021/3	BTSA	CENTRO	MARECHAL THAUMATURGO	AC	150,00	150,00	R\$ 126.149,48	R\$ 96.189,76	R\$ 238.264,64
BTSA/41003533/2	BTSA	SANTA TEREZA DO OESTE	SANTA TEREZA DO OESTE	PR	60,17	1.050,00	R\$ 51.934,99	R\$ 8.059,82	R\$ 238.031,56
BTSA/41003545/1	BTSA	SAO JOAO DO IVAI	SÃO JOÃO DO IVAÍ	PR	106,32	1.260,00	R\$ 63.727,34	R\$ 17.782,95	R\$ 237.911,54
BTSA/51004251/1	BTSA	PORTO LUCENA	PORTO LUCENA	RS	84,15	568,43	R\$ 79.595,54	R\$ 1.121,35	R\$ 237.757,48
BTSA/62000914/1	BTSA	CENTRO	ARAGARÇAS	GO	70,35	498,53	R\$ 65.516,89	R\$ 12.961,48	R\$ 237.561,39
BTSA/67002239/5	BTSA	DISTRITO DE INDAPOLIS	DOURADOS	MS	63,36	600,00	R\$ 60.196,53	R\$ 3.591,43	R\$ 237.551,71
BTSA/47004617/1	BTSA	CENTRO	PINHEIRO PRETO	SC	34,20	0,00	R\$ 72.101,67	R\$ 10.750,08	R\$ 236.811,23
BTSA/41003574/2	BTSA	TEIXEIRA SOARES	TEIXEIRA SOARES	PR	42,08	1.200,00	R\$ 50.928,19	R\$ 13.889,01	R\$ 236.171,81
BTSA/47004679/1	BTSA	CENTRO	SCHROEDER	SC	0,00	420,00	R\$ 27.120,29	R\$ 27.120,29	R\$ 235.932,14
BTSA/65002293/1	BTSA	CENTRO	ALTO TAQUARI	MT	58,08	5.625,00	R\$ 55.684,85	R\$ 3.735,33	R\$ 235.539,89
BTSA/51004075/3	BTSA	ERVAL GRANDE	ERVAL GRANDE	RS	81,62	379,52	R\$ 59.098,23	R\$ 32.490,99	R\$ 235.302,19
BTSA/41003292/3	BTSA	CRUZEIRO DO OESTE	CRUZEIRO DO OESTE	PR	147,90	973,00	R\$ 141.694,35	R\$ 11.296,88	R\$ 234.639,63
BTSA/62001047/1	BTSA	CLAUDINAPOLIS	NAZÁRIO	GO	65,76	696,00	R\$ 64.353,86	R\$ 12.898,22	R\$ 234.614,28
BTSA/41003402/1	BTSA	MANFRINOPOLIS	MANFRINÓPOLIS	PR	32,35	0,00	R\$ 79.529,47	R\$ 15.823,02	R\$ 234.518,61



Chave	Empresa	Bairro	Cidade	UF	Area Construída Total	Area Terreno Total	Valor de aquisição	Valor residual	Avaliação Final
BTSA/47004426/1	BTSA	CENTRO	ÁGUA DOCE	SC	152,36	0,00	R\$ 85.007,59	R\$ -	R\$ 234.210,32
BTSA/51004067/1	BTSA	ENCANTADO	ENCANTADO	RS	599,82	150,00	R\$ 29.520,32	R\$ 20.745,51	R\$ 233.776,51
BTSA/41003490/2	BTSA	JURANDA	JURANDA	PR	58,38	522,25	R\$ 66.375,30	R\$ 16.443,91	R\$ 233.039,01
BTSA/41003342/1	BTSA	COLONIA MURILO	IBEMA	PR	61,37	900,00	R\$ 66.035,48	R\$ 16.380,52	R\$ 232.983,66
BTSA/51004313/1	BTSA	SAO JOAO DO POLESINE	SÃO JOÃO DO POLÉSINE	RS	45,05	150,00	R\$ 61.227,96	R\$ 33.526,44	R\$ 232.830,95
BTSA/51004245/1	BTSA	PLANALTO	PLANALTO	RS	47,41	1.600,00	R\$ 78.241,69	R\$ 17.789,73	R\$ 231.794,89
BTSA/41003336/2	BTSA	COLONIA SAO JOAO DO SUL	GUARANIACU	PR	61,37	1.000,00	R\$ 66.205,15	R\$ 16.412,17	R\$ 231.460,16
BTSA/51004230/7	BTSA	PASSO FUNDO	PASSO FUNDO	RS	37,53	2.600,00	R\$ 418.452,14	R\$ 413.957,74	R\$ 231.336,97
BTSA/68000015/2	BTSA	CENTRO	CRUZEIRO DO SUL	AC	150,00	0,00	R\$ 137.842,46	R\$ 71.218,58	R\$ 231.135,56
BTSA/47004519/5	BTSA	PRAIA DE PALMAS	GOVERNADOR CELSO RAMOS	SC	34,15	308,00	R\$ 72.378,54	R\$ 37.137,46	R\$ 230.883,79
BTSA/41003259/1	BTSA	CENTRO	CAMPO DO TENENTE	PR	71,83	1.492,50	R\$ 70.665,62	R\$ 4.466,08	R\$ 229.152,55
BTSA/62000980/5	BTSA	FORMOSA	FORMOSA	GO	150,00	150,00	R\$ 34.299,35	R\$ 18.923,78	R\$ 228.662,88
BTSA/47004434/1	BTSA	CENTRO	ANITA GARIBALDI	SC	36,01	1.220,00	R\$ 82.170,02	R\$ 9.611,24	R\$ 228.199,46
BTSA/62001089/11	BTSA	RIVERLANDIA	RIO VERDE	GO	719,60	600,00	R\$ 57.276,12	R\$ 11.163,12	R\$ 227.760,21
BTSA/47004613/3	BTSA	ARMACAO	PENHA	SC	57,00	217,00	R\$ 12.000,00	R\$ 9.561,92	R\$ 227.568,13
BTSA/41003439/1	BTSA	NOVA OLIMPIA	NOVA OLÍMPIA	PR	42,08	604,80	R\$ 53.317,18	R\$ 9.946,24	R\$ 226.818,54
BTSA/41003555/9	BTSA	SAO MIGUEL DO IGUACU	SÃO MIGUEL DO IGUAÇU	PR	600,00	600,00	R\$ 65.643,06	R\$ 15.493,84	R\$ 226.545,74
BTSA/41003349/5	BTSA	INACIO MARTINS	INACIO MARTINS	PR	106,33	1.200,00	R\$ 63.009,00	R\$ 8.839,66	R\$ 226.146,07
BTSA/65002323/308	BTSA	CPA III	CUIABÁ	MT	101,97	250,00	R\$ 221.485,38	R\$ 57.282,82	R\$ 226.042,47
BTSA/41003278/3	BTSA	CIDADE GAUCHA	CIDADE GAÚCHA	PR	106,32	290,01	R\$ 62.753,11	R\$ 16.776,26	R\$ 225.564,70
BTSA/67002253/1	BTSA	CENTRO	JATEÍ	MS	42,30	675,00	R\$ 11.494,54	R\$ 7.444,65	R\$ 224.836,10
BTSA/47004423/1	BTSA	CENTRO	ABELARDO LUZ	SC	99,26	0,00	R\$ 89.924,32	R\$ -	R\$ 224.709,60
BTSA/51004134/2	BTSA	IPIRANGA DO SUL	IPIRANGA DO SUL	RS	45,94	150,00	R\$ 72.758,67	R\$ 4.891,32	R\$ 224.512,76
BTSA/62001084/1	BTSA	PROFESSOR JAMIL	PROFESSOR JAMIL	GO	81,42	1.200,00	R\$ 61.488,65	R\$ 21.549,72	R\$ 223.602,93
BTSA/41003216/1	BTSA	CENTRO	ANTONINA	PR	180,60	372,00	R\$ 131.591,04	R\$ 1.910,91	R\$ 223.562,53
BTSA/51004409/19	BTSA	VIAMAO	VIAMAO	RS	0,00	569,50	R\$ 25.652,87	R\$ 25.652,87	R\$ 223.166,40
BTSA/47004537/1	BTSA	CENTRO	IOMERÉ	SC	39,70	0,00	R\$ 51.880,26	R\$ -	R\$ 222.718,77
BTSA/51004178/2	BTSA	MAXIMILIANO DE ALMEIDA	MAXIMILIANO DE ALMEIDA	RS	12,00	1.600,00	R\$ 67.623,33	R\$ 550,65	R\$ 222.369,08
BTSA/41003551/1	BTSA	SAO JOSE DAS PALMEIRAS	SÃO JOSÉ DAS PALMEIRAS	PR	224,16	450,00	R\$ 61.748,14	R\$ 2.359,47	R\$ 222.204,51
BTSA/41003347/1	BTSA	IMBAU	IMBAU	PR	58,25	1.020,60	R\$ 66.202,30	R\$ 14.545,99	R\$ 222.149,92
BTSA/61000813/611	BTSA	SOBRADINHO	BRASÍLIA	DF	146,22	1.299,63	R\$ 183.803,28	R\$ 165.215,10	R\$ 221.999,26
BTSA/47004669/7	BTSA	FORQUILHINHAS	SÃO JOSÉ	SC	68,00	300,00	R\$ 66.802,51	R\$ 53.459,90	R\$ 221.985,36
BTSA/67002270/1	BTSA	VILA JABOUR	RIBAS DO RIO PARDO	MS	58,08	0,00	R\$ 104.400,92	R\$ 20.390,83	R\$ 221.894,14
BTSA/51004257/1	BTSA	PROGRESSO	PROGRESSO	RS	45,05	150,00	R\$ 46.886,71	R\$ 44.785,50	R\$ 221.359,56
BTSA/51004039/1	BTSA	CONSTANTINA	CONSTANTINA	RS	101,25	290,00	R\$ 69.280,00	R\$ 22.392,74	R\$ 221.221,36
BTSA/41003407/2	BTSA	MARIALVA	MARIALVA	PR	71,83	150,00	R\$ 69.921,53	R\$ 3.041,50	R\$ 221.084,49
BTSA/51004350/2	BTSA	SENADOR SALGADO FILHO	SENADOR SALGADO FILHO	RS	0,00	150,00	R\$ 43.581,14	R\$ 34.100,55	R\$ 220.974,39
BTSA/51004004/1	BTSA	CANGUCU	CANGUCU	RS	0,00	1.286,11	R\$ 35.000,00	R\$ 35.000,00	R\$ 220.623,84
BTSA/41003218/4	BTSA	APUCARANA	APUCARANA	PR	58,25	150,00	R\$ 64.656,94	R\$ 14.496,39	R\$ 220.247,51
BTSA/41003280/3	BTSA	RIBEIRA	COLOMBO	PR	79,38	960,00	R\$ 343.457,63	R\$ 16.593,85	R\$ 220.171,06
BTSA/63005510/2	BTSA	CENTRO	MIRACEMA	TO	58,52	1.138,43	R\$ 61.289,57	R\$ 511,08	R\$ 218.632,80
BTSA/68000030/1	BTSA	CENTRO	TARAUACA	AC	150,00	150,00	R\$ 65.351,08	R\$ 10.116,64	R\$ 218.300,15
BTSA/41003589/6	BTSA	UMUARAMA	UMUARAMA	PR	106,32	290,00	R\$ 63.685,64	R\$ 5.951,69	R\$ 218.241,82
BTSA/51004391/1	BTSA	TUPANCIRETA	TUPANCIRETA	RS	599,82	150,00	R\$ 36.647,72	R\$ 29.174,93	R\$ 218.159,84
BTSA/41003433/1	BTSA	NOVA CANTU	NOVA CANTU	PR	111,88	1.200,00	R\$ 91.894,72	R\$ 1.740,50	R\$ 217.319,46
BTSA/69003877/2	BTSA	CENTRO	ESPIGAO D'OESTE	RO	290,00	0,00	R\$ 92.936,30	R\$ 22.210,66	R\$ 217.208,94
BTSA/63005572/1	BTSA	CENTRO	WANDERLÂNDIA	TO	639,00	5.000,00	R\$ 64.355,96	R\$ 24.395,94	R\$ 216.677,32
BTSA/62000986/156	BTSA	PQ. ATHENEU	GOIÂNIA	GO	101,30	847,40	R\$ 160.555,84	R\$ 76.652,28	R\$ 216.335,69
BTSA/41003579/5	BTSA	TIBAGI	TIBAGI	PR	122,79	999,30	R\$ 64.579,54	R\$ 10.063,40	R\$ 216.254,75
BTSA/41003304/1	BTSA	ENEAS MARQUES	ENÉAS MARQUES	PR	106,33	290,00	R\$ 113.195,78	R\$ 15.041,07	R\$ 216.166,87
BTSA/41003376/1	BTSA	JARDIM ALEGRE	JARDIM ALEGRE	PR	106,32	290,00	R\$ 66.027,62	R\$ 13.742,58	R\$ 216.127,44
BTSA/41003300/1	BTSA	DOIS VIZINHOS	DOIS VIZINHOS	PR	153,14	1.714,30	R\$ 88.513,72	R\$ 14.875,59	R\$ 216.089,22
BTSA/47004595/2	BTSA	CARAVAGGIO	NOVA VENEZA	SC	33,70	391,28	R\$ 50.209,43	R\$ 19.758,71	R\$ 215.416,09
BTSA/41003561/1	BTSA	SAOPEMA	SAOPEMA	PR	71,24	660,00	R\$ 67.237,20	R\$ 3.698,54	R\$ 215.377,43



Chave	Empresa	Bairro	Cidade	UF	Area Construída Total	Area Terreno Total	Valor de aquisição	Valor residual	Avaliação Final
BTSA/67002251/2	BTSA	DISTRITO DE JATOBA	JARAGUARI	MS	76,60	820,80	R\$ 67.335,14	R\$ 10.447,22	R\$ 215.287,53
BTSA/41003247/1	BTSA	BRASILANDIA DO SUL	BRASILANDIA DO SUL	PR	0,00	1.095,00	R\$ 24.730,15	R\$ 24.730,15	R\$ 215.139,19
BTSA/41003311/3	BTSA	IMACULADA CONCEICAO	FAZENDA RIO GRANDE	PR	71,00	150,00	R\$ 247.889,59	R\$ 88.117,86	R\$ 214.638,55
BTSA/51004248/1	BTSA	PONTE PRETA	PONTE PRETA	RS	26,25	150,00	R\$ 58.986,52	R\$ 13.082,18	R\$ 214.561,43
BTSA/41003583/1	BTSA	TRES BARRAS DO PARANA	TRES BARRAS DO PARANA	PR	106,32	1.600,00	R\$ 75.573,18	R\$ 2.630,95	R\$ 214.508,72
BTSA/47004632/2	BTSA	CENTRO	QUILOMBO	SC	76,75	1.200,00	R\$ 82.923,50	R\$ 1.173,63	R\$ 214.492,64
BTSA/47004657/9	BTSA	JARDIM RESIDENCIAL ROMA	SÃO BENTO DO SUL	SC	150,00	150,00	R\$ 77.842,49	R\$ 20.713,20	R\$ 214.297,67
BTSA/41003295/1279	BTSA	SITIO CERCADO	CURITIBA	PR	75,04	3.148,64	R\$ 430.320,55	R\$ 189.418,25	R\$ 214.136,90
BTSA/41003579/2	BTSA	TIBAGI	TIBAGI	PR	58,25	1.578,93	R\$ 64.052,56	R\$ 14.383,82	R\$ 213.911,78
BTSA/41003456/1	BTSA	PARANAPOEMA	PARANAPOEMA	PR	42,08	1.047,25	R\$ 46.826,32	R\$ 7.168,09	R\$ 213.770,07
BTSA/47004616/1	BTSA	CENTRO	PINHALZINHO	SC	109,32	0,00	R\$ 68.054,71	R\$ 16.027,40	R\$ 213.665,37
BTSA/62000910/19	BTSA	CENTRO	APARECIDA DE GOIÂNIA	GO	92,79	798,00	R\$ 158.775,13	R\$ 31.223,77	R\$ 213.540,92
BTSA/41003557/1	BTSA	SÃO PEDRO DO IVAÍ	SÃO PEDRO DO IVAÍ	PR	106,31	1.200,00	R\$ 101.590,86	R\$ 11.330,60	R\$ 213.041,41
BTSA/62000907/5	BTSA	BAIRRO JOQUEI CLUB	ANÁPOLIS	GO	122,78	1.232,00	R\$ 286.607,55	R\$ 92.476,21	R\$ 212.699,30
BTSA/51003996/2	BTSA	CAMPINAS DO SUL	CAMPINAS DO SUL	RS	12,00	150,00	R\$ 61.666,71	R\$ 6.760,17	R\$ 212.428,70
BTSA/51004388/1	BTSA	TUCUNDUVA	TUCUNDUVA	RS	156,43	290,00	R\$ 69.605,03	R\$ 5.152,64	R\$ 212.258,99
BTSA/62000996/6	BTSA	HIDROLANDIA	HIDROLÂNDIA	GO	80,68	456,86	R\$ 26.464,98	R\$ 22.492,82	R\$ 212.218,82
BTSA/68000026/2	BTSA	CENTRO	RODRIGUES ALVES	AC	150,00	0,00	R\$ 98.035,17	R\$ 21.973,55	R\$ 212.177,41
BTSA/51004012/1	BTSA	CAPITAO	CAPITÃO	RS	45,05	200,00	R\$ 64.223,83	R\$ 16.558,79	R\$ 211.484,98
BTSA/41003399/2	BTSA	MANDAGUACU	MANDAGUAÇU	PR	111,88	290,00	R\$ 45.305,18	R\$ 8.742,87	R\$ 211.237,92
BTSA/51004356/1	BTSA	SETE DE SETEMBRO	SETE DE SETEMBRO	RS	0,00	150,00	R\$ 22.047,69	R\$ 19.471,20	R\$ 211.021,88
BTSA/63005531/1	BTSA	CENTRO	PEIXE	TO	61,00	42.220,00	R\$ 91.969,91	R\$ 35.667,03	R\$ 210.685,10
BTSA/47004559/30	BTSA	COMASA	JOINVILLE	SC	71,32	525,00	R\$ 179.648,36	R\$ 51.395,72	R\$ 210.066,61
BTSA/67002225/3	BTSA	CENTRO	CAARAPÓ	MS	164,60	1.120,00	R\$ 56.318,97	R\$ 19.763,98	R\$ 209.962,87
BTSA/51004110/2	BTSA	COSTA DO IPIRANGA	GRAVATAÍ	RS	0,00	397,87	R\$ 43.539,73	R\$ 43.539,73	R\$ 209.745,99
BTSA/41003584/1	BTSA	TUNAS DO PARANA	TUNAS DO PARANA	PR	42,00	150,00	R\$ 51.480,32	R\$ 8.045,02	R\$ 209.567,40
BTSA/41003225/2	BTSA	ASSAI	ASSAÍ	PR	620,82	1.204,00	R\$ 59.343,77	R\$ 12.701,16	R\$ 209.116,00
BTSA/51004285/2	BTSA	SANTA BARBARA DO SUL	SANTA BARBARA DO SUL	RS	107,95	290,00	R\$ 18.264,32	R\$ 4.692,80	R\$ 209.098,38
BTSA/41003588/2	BTSA	UBIRATA	UBIRATÁ	PR	147,90	1.350,00	R\$ 77.754,58	R\$ 13.545,20	R\$ 208.977,49
BTSA/41003252/1	BTSA	CAMBARA	CAMBARÁ	PR	309,06	1.166,00	R\$ 68.490,39	R\$ 11.382,75	R\$ 208.957,89
BTSA/41003445/1	BTSA	ORTIGUEIRA	ORTIGUEIRA	PR	58,34	1.250,00	R\$ 63.325,35	R\$ 13.434,62	R\$ 208.921,93
BTSA/47004480/5	BTSA	JARDIM ESPERANCA	CANOINHAS	SC	63,04	150,00	R\$ 28.385,68	R\$ 19.986,16	R\$ 208.851,24
BTSA/41003395/1	BTSA	LUNARDELLI	LUNARDELLI	PR	71,84	150,00	R\$ 62.720,25	R\$ 7.939,94	R\$ 208.367,37
BTSA/65002324/2	BTSA	CENTRO	CURVELÂNDIA	MT	24,25	150,00	R\$ 58.330,81	R\$ 15.758,41	R\$ 208.272,95
BTSA/41003531/2	BTSA	SANTA MARIANA	SANTA MARIANA	PR	10,21	1.906,00	R\$ 37.419,93	R\$ 15.820,02	R\$ 207.945,84
BTSA/62000938/5	BTSA	CAIAPONIA	CAIAPÔNIA	GO	110,00	394,50	R\$ 93.218,17	R\$ 3.299,30	R\$ 207.306,66
BTSA/67002227/99	BTSA	JD. DAS MACAUBAS	CAMPO GRANDE	MS	122,78	731,28	R\$ 224.954,92	R\$ 73.335,35	R\$ 207.108,73
BTSA/47004603/6	BTSA	BARRA DO ARIRIU	PALHOÇA	SC	100,95	987,29	R\$ 184.173,90	R\$ 49.884,00	R\$ 206.896,40
BTSA/51003927/1	BTSA	AGUA SANTA	ÁGUA SANTA	RS	0,00	150,00	R\$ 192.689,74	R\$ 123.656,97	R\$ 206.766,02
BTSA/41003518/1	BTSA	SALGADO FILHO	SALGADO FILHO	PR	53,89	150,00	R\$ 43.696,65	R\$ 5.445,53	R\$ 206.681,15
BTSA/47004515/1	BTSA	CENTRO	GALVÃO	SC	55,92	375,00	R\$ 56.247,77	R\$ 7.396,94	R\$ 206.613,74
BTSA/67002239/6	BTSA	DISTRITO DE VILA VARGAS	DOURADOS	MS	24,00	176,00	R\$ 52.598,85	R\$ 2.997,27	R\$ 206.400,27
BTSA/51004192/1	BTSA	MULITERNO	MULITERNO	RS	26,57	150,00	R\$ 65.098,74	R\$ 800,00	R\$ 206.317,75
BTSA/47004613/2	BTSA	CENTRO	PENHA	SC	51,15	217,10	R\$ 151.746,73	R\$ 56.938,37	R\$ 206.183,30
BTSA/63005501/1	BTSA	CENTRO	LAGOA DA CONFUSÃO	TO	40,88	1.200,00	R\$ 54.003,29	R\$ 8.915,78	R\$ 205.479,88
BTSA/47004479/1	BTSA	CENTRO	CANELINHA	SC	127,70	130,41	R\$ 36.897,72	R\$ 18.765,35	R\$ 205.426,15
BTSA/47004597/2	BTSA	CENTRO	ORLEANS	SC	105,04	783,83	R\$ 73.095,51	R\$ 25.059,13	R\$ 205.349,96
BTSA/47004559/47	BTSA	BOM RETIRO	JOINVILLE	SC	52,03	520,00	R\$ 128.586,30	R\$ 45.123,71	R\$ 204.542,41
BTSA/47004669/4	BTSA	PICADAS DO SUL	SÃO JOSÉ	SC	68,03	150,00	R\$ 195.299,27	R\$ 38.182,20	R\$ 204.282,06
BTSA/67002228/2	BTSA	CENTRO	CARACOL	MS	29,70	800,00	R\$ 60.391,91	R\$ 1.245,38	R\$ 204.110,76
BTSA/41003482/1	BTSA	PORTO RICO	PORTO RICO	PR	106,32	1.200,00	R\$ 71.398,61	R\$ 1.868,01	R\$ 203.981,29
BTSA/47004674/1	BTSA	CENTRO	SÃO MARTINHO	SC	28,70	150,00	R\$ 48.586,10	R\$ 17.705,54	R\$ 203.368,91
BTSA/62000937/1	BTSA	CACU	CAÇU	GO	1.020,00	70.000,00	R\$ 49.232,62	R\$ 5.597,42	R\$ 203.294,29

Chave	Empresa	Bairro	Cidade	UF	Area Construída Total	Area Terreno Total	Valor de aquisição	Valor residual	Avaliação Final
BTSA/41003337/8	BTSA	GUARAPUAVA	GUARAPUAVA	PR	91,75	290,00	R\$ 73.635,43	R\$ 10.758,71	R\$ 203.144,08
BTSA/51004157/1	BTSA	SAO CRISTOVAO	LAJEADO	RS	0,00	396,00	R\$ 44.388,15	R\$ 44.388,15	R\$ 203.084,42
BTSA/62000952/2	BTSA	CAVALCANTE	CAVALCANTE	GO	30,00	4.000,00	R\$ 87.750,65	R\$ 14.294,08	R\$ 202.625,49
BTSA/63005506/1	BTSA	CENTRO	LUZINÓPOLIS	TO	200,00	2.200,00	R\$ 51.711,03	R\$ 7.549,42	R\$ 202.453,16
BTSA/51004066/1	BTSA	GUAIBA COUNTRY CLUB	ELDORADO DO SUL	RS	61,60	200,00	R\$ 253.109,56	R\$ 14.420,15	R\$ 202.357,69
BTSA/62000910/2	BTSA	GARAVELO	APARECIDA DE GOIÂNIA	GO	101,30	420,00	R\$ 169.034,95	R\$ 29.389,71	R\$ 202.187,59
BTSA/47004669/8	BTSA	PICADAS DO SUL	SÃO JOSÉ	SC	68,03	150,00	R\$ 245.380,98	R\$ 63.861,78	R\$ 201.676,43
BTSA/41003337/6	BTSA	GUARAPUAVA	GUARAPUAVA	PR	42,08	1.200,00	R\$ 43.762,21	R\$ 6.429,79	R\$ 200.923,02
BTSA/47004563/2	BTSA	SAO LUIS	LAGES	SC	100,95	290,00	R\$ 67.799,96	R\$ 21.685,44	R\$ 200.627,24
BTSA/51004052/2	BTSA	CRUZEIRO DO SUL	CRUZEIRO DO SUL	RS	82,00	429,00	R\$ 67.673,99	R\$ 1.797,84	R\$ 200.379,87
BTSA/51004376/2	BTSA	ITAPEVA	TORRES	RS	0,00	317,76	R\$ 5.198,66	R\$ 5.198,66	R\$ 199.062,04
BTSA/41003465/2	BTSA	PEROLA DOESTE	PÉROLA D'OESTE	PR	111,88	290,00	R\$ 57.655,28	R\$ 13.322,12	R\$ 198.502,87
BTSA/47004647/1	BTSA	CENTRO	SALTO VELOSO	SC	18,01	1.080,01	R\$ 64.005,26	R\$ 24.181,98	R\$ 198.443,41
BTSA/41003518/2	BTSA	SALGADO FILHO	SALGADO FILHO	PR	106,32	1.200,00	R\$ 62.142,81	R\$ 3.272,99	R\$ 198.213,62
BTSA/41003371/3	BTSA	JAGUARIAIVA	JAGUARIAIVA	PR	69,69	1.110,00	R\$ 72.868,63	R\$ 9.244,97	R\$ 197.219,22
BTSA/62001031/3	BTSA	LUZ NOVA	MATRINCHÃ	GO	71,96	1.106,40	R\$ 57.828,11	R\$ 11.324,53	R\$ 197.048,42
BTSA/41003281/1	BTSA	COLORADO	COLORADO	PR	483,32	150,00	R\$ 122.470,63	R\$ 4.038,02	R\$ 197.004,92
BTSA/41003261/1	BTSA	CAMPO MAGRO	CAMPO MAGRO	PR	42,08	1.350,00	R\$ 38.584,15	R\$ 15.348,44	R\$ 196.546,06
BTSA/51003951/2	BTSA	ARROIO GRANDE	ARROIO GRANDE	RS	150,00	150,00	R\$ 64.251,56	R\$ 3.377,87	R\$ 196.514,30
BTSA/41003270/3	BTSA	CASCAVEL	CASCAVEL	PR	42,08	420,00	R\$ 51.075,74	R\$ 8.746,16	R\$ 196.304,76
BTSA/62001130/1	BTSA	URUANA	URUANA	GO	79,39	600,00	R\$ 59.770,40	R\$ 17.216,15	R\$ 195.629,25
BTSA/41003564/1	BTSA	SENGES	SENGES	PR	42,08	2.675,00	R\$ 68.560,03	R\$ 11.415,39	R\$ 195.415,35
BTSA/41003552/2	BTSA	SAO JOSE DOS PINHAIS	SÃO JOSÉ DOS PINHAIS	PR	93,42	1.426.716,14	R\$ 48.886,67	R\$ 17.871,92	R\$ 195.388,82
BTSA/41003215/1	BTSA	ANGULO	ÂNGULO	PR	42,08	1.495,00	R\$ 42.357,95	R\$ 13.112,34	R\$ 195.329,05
BTSA/47004603/9	BTSA	PRAIA DA PINHEIRA	PALHOÇA	SC	54,74	0,00	R\$ 90.433,18	R\$ 7.207,93	R\$ 194.120,80
BTSA/47004632/1	BTSA	RURAL	QUILOMBO	SC	83,04	900,00	R\$ 89.329,85	R\$ 30.658,25	R\$ 194.118,98
BTSA/65002398/1	BTSA	CENTRO	SANTA CARMEM	MT	34,32	1.944,50	R\$ 126.630,99	R\$ 72.941,78	R\$ 194.088,49
BTSA/51004263/1	BTSA	QUINZE DE NOVEMBRO	QUINZE DE NOVEMBRO	RS	45,05	150,00	R\$ 64.983,55	R\$ 9.359,15	R\$ 193.933,34
BTSA/41003437/2	BTSA	NOVA LARANJEIRAS	NOVA LARANJEIRAS	PR	42,09	150,00	R\$ 46.971,50	R\$ 10.285,17	R\$ 193.522,05
BTSA/63005487/2	BTSA	FILADELFIA	FILADELFIA	TO	135,00	2.700,00	R\$ 45.322,92	R\$ 7.698,25	R\$ 193.394,30
BTSA/51004083/4	BTSA	ESTRELA	ESTRELA	RS	0,00	880,00	R\$ 40.120,99	R\$ 40.120,99	R\$ 193.276,73
BTSA/41003572/2	BTSA	TAPEJARA	TAPEJARA	PR	206,83	1.125,00	R\$ 87.416,53	R\$ 13.104,87	R\$ 192.502,12
BTSA/62000910/4	BTSA	VEIGA JARDIM	APARECIDA DE GOIÂNIA	GO	100,00	362,60	R\$ 212.625,56	R\$ 67.940,40	R\$ 192.411,73
BTSA/41003340/2	BTSA	HONORIO SERPA	HONÓRIO SERPA	PR	42,08	1.200,00	R\$ 40.290,38	R\$ 7.272,55	R\$ 192.212,37
BTSA/51004183/1	BTSA	MONTE BELO DO SUL	MONTE BELO DO SUL	RS	26,52	150,00	R\$ 46.912,79	R\$ 19.526,61	R\$ 191.794,70
BTSA/41003232/5	BTSA	JUSSARA	JUSSARA	PR	71,84	600,00	R\$ 56.245,73	R\$ 3.471,43	R\$ 191.475,19
BTSA/51004080/2	BTSA	ESTACAO	ESTAÇÃO	RS	41,70	1.984,40	R\$ 39.817,74	R\$ 39.622,76	R\$ 191.453,90
BTSA/47004556/8	BTSA	ILH A DA FIGUEIRA	JARAGUÁ DO SUL	SC	40,25	396,25	R\$ 47.994,79	R\$ 22.708,05	R\$ 191.200,89
BTSA/41003213/2	BTSA	ANAHY	ANAHY	PR	42,08	450,00	R\$ 57.780,86	R\$ 11.156,08	R\$ 190.905,09
BTSA/51004250/1564	BTSA	PARQUE DOS MAIAS	PORTO ALEGRE	RS	53,97	53,97	R\$ 317.462,75	R\$ 127.032,22	R\$ 190.284,15
BTSA/62001097/1	BTSA	SANTA RITA DO ARAGUAIA	SANTA RITA DO ARAGUAIA	GO	101,34	781,66	R\$ 48.581,85	R\$ 12.768,47	R\$ 190.240,13
BTSA/47004559/45	BTSA	BOEHMERWALDT	JOINVILLE	SC	71,33	150,00	R\$ 254.050,71	R\$ 75.537,95	R\$ 190.188,40
BTSA/51004141/2	BTSA	ITATIBA DO SUL	ITATIBA DO SUL	RS	61,60	150,00	R\$ 62.468,49	R\$ 6.673,42	R\$ 190.053,05
BTSA/47004459/19	BTSA	VELHA	BLUMENAU	SC	65,97	149,99	R\$ 342.124,36	R\$ 114.221,48	R\$ 188.935,54
BTSA/51004278/1	BTSA	ROSARIO DO SUL	ROSÁRIO DO SUL	RS	93,06	290,00	R\$ 16.138,64	R\$ 6.120,85	R\$ 188.735,11
BTSA/67002244/1	BTSA	PLANALTO	GUIA LOPES DA LAGUNA	MS	63,36	600,00	R\$ 76.283,69	R\$ 17.461,45	R\$ 188.540,33
BTSA/51003968/3	BTSA	SAO PEDRO	BENTO GONÇALVES	RS	26,25	150,00	R\$ 49.237,87	R\$ 17.549,97	R\$ 188.306,59
BTSA/62000910/20	BTSA	SANTA LUZIA	APARECIDA DE GOIÂNIA	GO	74,19	390,00	R\$ 104.894,70	R\$ 25.834,18	R\$ 187.486,63
BTSA/47004691/1	BTSA	CENTRO	TIMBÓ GRANDE	SC	25,76	150,00	R\$ 38.506,44	R\$ 8.183,93	R\$ 187.338,43
BTSA/51004386/1	BTSA	TRINDADE DO SUL	TRINDADE DO SUL	RS	61,49	150,00	R\$ 54.995,03	R\$ 28.659,81	R\$ 187.302,97
BTSA/63005465/1	BTSA	CENTRO	CARIRI DO TOCANTINS	TO	127,80	2.556,00	R\$ 53.860,92	R\$ 11.235,96	R\$ 187.216,29
BTSA/47004525/1	BTSA	CENTRO	GUARUJA DO SUL	SC	127,70	0,00	R\$ 67.913,83	R\$ -	R\$ 187.114,11
BTSA/61000813/625	BTSA	RECANTO DAS EMAS	BRASÍLIA	DF	0,00	370,25	R\$ 47.046,67	R\$ 43.543,59	R\$ 187.048,80
BTSA/41003217/2	BTSA	ANTONIO OLINTO	ANTÔNIO OLINTO	PR	106,32	1.200,00	R\$ 64.279,48	R\$ 269,43	R\$ 186.905,16



Chave	Empresa	Bairro	Cidade	UF	Area Construída Total	Area Terreno Total	Valor de aquisição	Valor residual	Avaliação Final
BTSA/51004213/4	BTSA	LOMBA GRANDE	NOVO HAMBURGO	RS	48,97	548,13	R\$ 42.470,81	R\$ 20.862,51	R\$ 186.821,72
BTSA/41003473/2	BTSA	PITANGA	PITANGA	PR	191,17	150,00	R\$ 76.430,51	R\$ 10.757,23	R\$ 186.642,34
BTSA/41003416/1	BTSA	MARUMBI	MARUMBI	PR	102,82	290,00	R\$ 114.985,78	R\$ 1.754,17	R\$ 185.925,21
BTSA/62001094/1	BTSA	SANTA FE DE GOIAS	SANTA FÉ DE GOIÁS	GO	150,00	150,00	R\$ 41.202,23	R\$ 6.944,80	R\$ 185.830,74
BTSA/67002243/1	BTSA	NUCLEO COL. DOURADOS	GLÓRIA DE DOURADOS	MS	150,60	936,00	R\$ 74.325,58	R\$ 3.549,65	R\$ 185.544,18
BTSA/51004244/2	BTSA	VILA DO CANCELAO	PIRATINI	RS	0,00	375,00	R\$ 56.816,38	R\$ 56.816,38	R\$ 185.152,04
BTSA/51004113/1	BTSA	GUAPORE	GUAPORÉ	RS	599,82	150,00	R\$ 6.098,93	R\$ 80,28	R\$ 184.569,35
BTSA/41003556/2	BTSA	SAO PEDRO DO IGUAÇU	SÃO PEDRO DO IGUAÇU	PR	71,84	1.200,00	R\$ 55.845,57	R\$ 1.630,72	R\$ 184.399,98
BTSA/47004669/3	BTSA	SERRARIA	SÃO JOSÉ	SC	61,00	0,00	R\$ 129.910,04	R\$ 29.792,64	R\$ 184.181,54
BTSA/41003346/1	BTSA	IGUATU	IGUATU	PR	42,08	1.596,00	R\$ 55.241,61	R\$ 9.350,06	R\$ 183.335,23
BTSA/41003507/1	BTSA	RIO AZUL	RIO AZUL	PR	151,74	290,00	R\$ 49.810,39	R\$ 8.677,77	R\$ 183.167,91
BTSA/51004240/1	BTSA	PINHAL GRANDE	PINHAL GRANDE	RS	45,05	150,00	R\$ 59.512,42	R\$ 8.192,39	R\$ 182.982,56
BTSA/41003405/5	BTSA	MARECHAL CANDIDO RONDON	MARECHAL CÂNDIDO RONDON	PR	42,08	1.199,99	R\$ 37.609,66	R\$ 12.120,23	R\$ 182.816,66
BTSA/63005560/1	BTSA	CENTRO	SÃO SEBASTIÃO DO TOCANTINS	TO	43,00	2.000,00	R\$ 40.144,35	R\$ 6.341,95	R\$ 181.946,63
BTSA/65002317/2	BTSA	CENTRO	COLIDER	MT	61,42	0,00	R\$ 54.659,80	R\$ 9.837,51	R\$ 181.216,43
BTSA/41003295/1292	BTSA	MERCES	CURITIBA	PR	0,00	1.384,50	R\$ 107.389,91	R\$ 107.389,91	R\$ 180.946,62
BTSA/51004167/1	BTSA	MAQUINE	MAQUINÉ	RS	26,25	150,00	R\$ 57.183,70	R\$ 3.731,20	R\$ 179.737,91
BTSA/62001098/1	BTSA	VERDELANDIA	SANTA RITA DO NOVO DESTINO	GO	280,00	280,00	R\$ 42.910,53	R\$ 4.319,82	R\$ 179.577,61
BTSA/62000964/2	BTSA	AURIVERDE	CRIXÁS	GO	9,88	600,00	R\$ 41.411,49	R\$ 10.587,67	R\$ 178.494,28
BTSA/51004324/1	BTSA	BOQUEIRAO	SÃO LOURENÇO DO SUL	RS	55,44	1.456,25	R\$ 60.137,62	R\$ 23.673,74	R\$ 178.147,62
BTSA/41003586/1	BTSA	TUPASSI	TUPASSI	PR	111,89	1.186,07	R\$ 49.691,58	R\$ 11.344,68	R\$ 177.657,79
BTSA/51003934/1	BTSA	ALPESTRE	ALPESTRE	RS	84,15	290,00	R\$ 59.336,11	R\$ 1.050,73	R\$ 177.639,89
BTSA/51004236/14	BTSA	GOTUZZO - CTMR	PELOTAS	RS	76,25	76,52	R\$ 19.309,04	R\$ 7.916,36	R\$ 177.093,54
BTSA/51004092/5	BTSA	FLORES DA CUNHA	FLORES DA CUNHA	RS	35,93	0,00	R\$ 185.621,28	R\$ 23.297,84	R\$ 176.670,94
BTSA/51004001/2	BTSA	CANDIDO GODOI	CÂNDIDO GODÓI	RS	37,48	150,00	R\$ 58.324,84	R\$ 68,22	R\$ 176.031,21
BTSA/41003230/1	BTSA	CENTRO	BANDEIRANTES	PR	309,06	2.000,00	R\$ 65.280,26	R\$ 7.138,24	R\$ 175.928,04
BTSA/47004459/13	BTSA	VELHA GRANDE	BLUMENAU	SC	65,97	777,90	R\$ 260.640,34	R\$ 103.866,41	R\$ 175.828,91
BTSA/51003991/1	BTSA	CAMAQUA	CAMAQUA	RS	55,44	200,00	R\$ 22.386,33	R\$ 17.527,66	R\$ 175.207,19
BTSA/41003378/1	BTSA	JATAIZINHO	JATAIZINHO	PR	103,32	800,00	R\$ 60.645,49	R\$ 8.371,89	R\$ 174.936,48
BTSA/41003344/1	BTSA	ICARAIMA	ICARAÍMA	PR	12,65	910,00	R\$ 32.249,43	R\$ 12.657,69	R\$ 174.635,46
BTSA/47004676/2	BTSA	MORRO	SÃO MIGUEL DO OESTE	SC	371,92	0,00	R\$ 47.370,15	R\$ 4.976,27	R\$ 174.625,76
BTSA/41003477/4	BTSA	PONTA GROSSA	PONTA GROSSA	PR	42,08	595,00	R\$ 39.529,89	R\$ 13.451,37	R\$ 174.524,89
BTSA/47004531/2	BTSA	CENTRO	IÇARA	SC	43,99	400,00	R\$ 229.022,78	R\$ 86.790,25	R\$ 174.182,71
BTSA/62000910/16	BTSA	PARQUE PRIMAVERA	APARECIDA DE GOIÂNIA	GO	63,90	1.492,50	R\$ 7.840.355,84	R\$ 3.905.496,23	R\$ 173.970,48
BTSA/62000910/5	BTSA	JARDIM RIO GRANDE	APARECIDA DE GOIÂNIA	GO	100,00	360,00	R\$ 116.170,70	R\$ 27.745,40	R\$ 173.914,42
BTSA/47004559/40	BTSA	ANITA GARIBALDI	JOINVILLE	SC	34,16	0,00	R\$ 129.215,20	R\$ 18.435,32	R\$ 173.841,96
BTSA/47004654/2	BTSA	CENTRO	SANTA TEREZINHA DO PROGRESSO	SC	21,30	360,00	R\$ 48.119,09	R\$ 11.272,63	R\$ 173.826,73
BTSA/62000942/1	BTSA	CAMPINACU	CAMPINAÇU	GO	43,00	1.400,00	R\$ 36.974,78	R\$ 7.809,65	R\$ 173.521,53
BTSA/62001029/4	BTSA	MARA ROSA	MARA ROSA	GO	63,90	450,00	R\$ 45.220,17	R\$ 7.113,19	R\$ 173.390,20
BTSA/47004507/2	BTSA	CENTRO	ERVAL VELHO	SC	41,17	437,50	R\$ 52.243,70	R\$ 5.407,91	R\$ 173.380,14
BTSA/47004491/3	BTSA	RURAL	CONCÓRDIA	SC	135,19	0,00	R\$ 49.600,24	R\$ 8.000,83	R\$ 172.698,35
BTSA/65002327/2	BTSA	CENTRO	DOM AQUINO	MT	70,42	480,00	R\$ 45.437,00	R\$ 8.729,85	R\$ 172.375,56
BTSA/47004643/2	BTSA	CENTRO	RODEIO	SC	0,00	1.470,00	R\$ 19.811,82	R\$ 19.811,82	R\$ 172.352,32
BTSA/41003474/1	BTSA	PITANGUEIRAS	PITANGUEIRAS	PR	42,08	1.880,00	R\$ 39.040,25	R\$ 12.961,73	R\$ 171.663,30
BTSA/51004110/3	BTSA	PARQUE DOS ANJOS	GRAVATAI	RS	53,00	300,00	R\$ 646.232,83	R\$ 113.955,06	R\$ 171.273,41
BTSA/69003889/1	BTSA	CENTRO	NOVA UNIÃO	RO	44,00	0,00	R\$ 75.089,37	R\$ 22.026,22	R\$ 171.067,44
BTSA/51003993/2	BTSA	CAMBARA DO SUL	CAMBARÁ DO SUL	RS	85,96	290,00	R\$ 57.556,82	R\$ 2.296,89	R\$ 170.644,00
BTSA/62000996/5	BTSA	HIDROLANDIA	HIDROLÂNDIA	GO	457,12	457,12	R\$ 26.480,04	R\$ 13.240,02	R\$ 170.323,07
BTSA/41003443/1	BTSA	NOVA TEBAS	NOVA TEBAS	PR	42,09	591,50	R\$ 49.395,44	R\$ 8.323,68	R\$ 169.963,75
BTSA/51004015/1	BTSA	CARAZINHO	CARAZINHO	RS	55,44	1.309,81	R\$ 28.927,18	R\$ 25.329,78	R\$ 169.612,89
BTSA/67002274/1	BTSA	CENTRO	ROCHEDO	MS	50,41	600,00	R\$ 37.447,87	R\$ 15.091,29	R\$ 169.288,82
BTSA/41003530/1	BTSA	SANTA MARIA DO OESTE	SANTA MARIA DO OESTE	PR	42,07	150,00	R\$ 47.967,06	R\$ 7.706,08	R\$ 169.068,96
BTSA/41003415/1	BTSA	MARQUINHO	MARQUINHO	PR	11,88	600,00	R\$ 37.098,77	R\$ 12.484,58	R\$ 168.949,47

Chave	Empresa	Bairro	Cidade	UF	Area Construída Total	Area Terreno Total	Valor de aquisição	Valor residual	Avaliação Final
BTSA/47004697/1	BTSA	HUMAITA	TUBARÃO	SC	47,38	415,32	R\$ 159.661,50	R\$ 62.195,57	R\$ 168.267,52
BTSA/67002239/4	BTSA	JARDIM AGUA BOA	DOURADOS	MS	122,77	720,00	R\$ 225.100,89	R\$ 72.519,08	R\$ 168.198,79
BTSA/62001177/1	BTSA	SILVANIA	SILVANIA	GO	66,00	1.368,00	R\$ 41.714,22	R\$ 9.592,26	R\$ 168.156,04
BTSA/63005518/1	BTSA	CENTRO	NOVA ROSALÂNDIA	TO	81,18	1.312,00	R\$ 47.044,18	R\$ 11.306,74	R\$ 168.099,87
BTSA/65002286/2	BTSA	ACORIZAL	ACORIZAL	MT	80,50	150,00	R\$ 75.919,38	R\$ 942,32	R\$ 168.068,65
BTSA/41003244/1	BTSA	BOM SUCESSO DO SUL	BOM SUCESSO DO SUL	PR	42,08	1.403,00	R\$ 37.736,32	R\$ 11.657,80	R\$ 167.888,16
BTSA/41003354/1	BTSA	IRACEMA DO OESTE	IRACEMA DO OESTE	PR	42,08	2.060,00	R\$ 41.390,26	R\$ 12.144,65	R\$ 167.867,79
BTSA/65002302/2	BTSA	SETOR SUL I	BARRA DO GARÇAS	MT	190,13	450,00	R\$ 82.144,16	R\$ 14.979,28	R\$ 167.268,57
BTSA/41003308/1	BTSA	ESPIGAO ALTO DO IGUAÇU	ESPIGAO ALTO DO IGUAÇU	PR	10,21	800,00	R\$ 35.399,71	R\$ 14.109,11	R\$ 167.231,33
BTSA/62001073/1	BTSA	PILAR DE GOIAS	PILAR DE GOIAS	GO	150,00	150,00	R\$ 42.444,76	R\$ 256,52	R\$ 167.124,17
BTSA/51004220/1	BTSA	PALMEIRA DAS MISSOES	PALMEIRA DAS MISSOES	RS	765,40	1.320,00	R\$ 43.755,84	R\$ 15.662,08	R\$ 167.109,27
BTSA/65002395/5	BTSA	VILA NABOREIRO	RONDONÓPOLIS	MT	32,35	825,00	R\$ 48.636,41	R\$ 13.692,30	R\$ 166.896,69
BTSA/69003904/2	BTSA	CENTRO	SERINGUEIRAS	RO	150,00	0,00	R\$ 43.306,13	R\$ 1.005,60	R\$ 166.779,80
BTSA/41003442/2	BTSA	NOVA SANTA ROSA	NOVA SANTA ROSA	PR	156,66	1.600,00	R\$ 60.961,55	R\$ 2.302,73	R\$ 166.613,57
BTSA/47004713/1	BTSA	CENTRO	XAXIM	SC	774,99	775,00	R\$ 49.758,83	R\$ 5.775,34	R\$ 166.478,06
BTSA/41003427/1	BTSA	MORRETES	MORRETES	PR	42,08	150,00	R\$ 36.230,87	R\$ 5.249,92	R\$ 166.293,36
BTSA/47004692/1	BTSA	CENTRO	TRÊS BARRAS	SC	29,51	0,00	R\$ 48.916,52	R\$ 13.358,15	R\$ 166.115,93
BTSA/51004021/5	BTSA	VILA CRISTINA	CAXIAS DO SUL	RS	26,25	150,00	R\$ 48.766,52	R\$ 18.019,08	R\$ 165.933,45
BTSA/62001051/1	BTSA	NOVA AURORA	NOVA AURORA	GO	64,26	634,19	R\$ 40.073,18	R\$ 13.894,55	R\$ 165.787,10
BTSA/41003578/3	BTSA	TERRA ROXA	TERRA ROXA	PR	111,89	1.139,15	R\$ 57.296,57	R\$ 10.809,47	R\$ 165.393,77
BTSA/47004559/29	BTSA	BOA VISTA	JOINVILLE	SC	52,03	480,00	R\$ 149.871,38	R\$ 55.864,37	R\$ 165.140,22
BTSA/41003599/1	BTSA	XAMBRE	XAMBRE	PR	116,77	804,00	R\$ 56.493,72	R\$ 11.366,89	R\$ 165.088,99
BTSA/62001045/2	BTSA	MUNDO NOVO	MUNDO NOVO	GO	916,70	916,70	R\$ 76.620,12	R\$ 19.796,14	R\$ 164.112,42
BTSA/51003945/2	BTSA	ARATIBA	ARATIBA	RS	0,00	1.250,00	R\$ 33.945,73	R\$ 33.945,73	R\$ 163.528,36
BTSA/41003537/1	BTSA	SANTO ANTONIO DO CAIUA	SANTO ANTONIO DO CAIUA	PR	56,44	1.890,00	R\$ 75.691,33	R\$ 16.111,79	R\$ 163.092,08
BTSA/62000946/5	BTSA	CAMPOS BELOS	CAMPOS BELOS	GO	25,60	360,00	R\$ 46.702,37	R\$ 20.008,20	R\$ 162.448,75
BTSA/41003471/1	BTSA	PIRAÍ DO SUL	PIRAÍ DO SUL	PR	800,00	800,00	R\$ 44.312,54	R\$ 7.608,64	R\$ 162.251,97
BTSA/62000978/1	BTSA	NOVO PLANALTO	FIRMINÓPOLIS	GO	40,88	1.250,09	R\$ 35.164,73	R\$ 6.377,29	R\$ 162.151,78
BTSA/47004425/1	BTSA	CENTRO	AGRONÔMICA	SC	20,23	335,96	R\$ 64.095,46	R\$ 19.372,32	R\$ 161.867,34
BTSA/51004206/6	BTSA	PINHAL ALTO	NOVA PETRÓPOLIS	RS	26,25	450,00	R\$ 41.614,38	R\$ 15.740,30	R\$ 161.822,91
BTSA/63005537/1	BTSA	S CENTRAL	PONTE ALTA DO TOCANTINS	TO	43,00	1.248,00	R\$ 26.285,83	R\$ 1.047,91	R\$ 161.701,91
BTSA/62001052/1	BTSA	NOVA CRIXAS	NOVA CRIXAS	GO	79,39	5.276,00	R\$ 37.379,73	R\$ 8.833,85	R\$ 160.762,55
BTSA/47004621/1	BTSA	CENTRO	PONTE ALTA	SC	18,00	0,00	R\$ 40.475,13	R\$ -	R\$ 160.563,14
BTSA/41003457/6	BTSA	PARANAVAI	PARANAVAI	PR	173,89	1.479,00	R\$ 59.478,46	R\$ 9.196,35	R\$ 160.547,40
BTSA/62001012/1	BTSA	CIBELE	ITAPURANGA	GO	150,00	150,00	R\$ 38.058,87	R\$ 3.611,98	R\$ 160.091,57
BTSA/47004609/2	BTSA	CENTRO	PASSO DE TORRES	SC	39,78	0,00	R\$ 7.713,55	R\$ 769,08	R\$ 160.057,05
BTSA/41003479/2	BTSA	PORECATU	PORECATU	PR	91,53	290,01	R\$ 42.908,15	R\$ 12.896,32	R\$ 160.031,29
BTSA/51004294/1	BTSA	SANTA VITORIA DO PALMAR	SANTA VITÓRIA DO PALMAR	RS	0,00	1.400,00	R\$ 62.329,43	R\$ 54.368,05	R\$ 159.908,47
BTSA/62001090/2	BTSA	WALDELÂNDIA	RUBIATABA	GO	35,00	780,00	R\$ 40.316,07	R\$ 8.641,67	R\$ 158.925,26
BTSA/63005468/1	BTSA	CENTRO	CASEARA	TO	300,00	300,00	R\$ 44.652,58	R\$ 10.437,39	R\$ 158.846,09
BTSA/47004686/1	BTSA	CENTRO	TANGARÁ	SC	68,25	600,00	R\$ 63.082,41	R\$ 183,72	R\$ 158.774,21
BTSA/69003899/2	BTSA	CENTRO	ROLIM DE MOURA	RO	150,00	0,00	R\$ 35.888,68	R\$ 3.978,81	R\$ 158.666,94
BTSA/47004549/3	BTSA	LAGOINHA	ITAPEMA	SC	0,00	302,00	R\$ 33.000,00	R\$ 33.000,00	R\$ 158.515,79
BTSA/41003256/1	BTSA	CAMPINA DO SIMAO	CAMPINA DO SIMÃO	PR	11,88	600,00	R\$ 34.399,71	R\$ 12.954,23	R\$ 158.457,49
BTSA/41003516/1	BTSA	ROSARIO DO IVAI	ROSÁRIO DO IVAI	PR	14,22	1.687,50	R\$ 33.139,65	R\$ 10.648,38	R\$ 158.430,15
BTSA/41003532/1	BTSA	SANTA MONICA	SANTA MÔNICA	PR	0,00	150,00	R\$ 18.204,52	R\$ 18.204,52	R\$ 158.369,67
BTSA/62000974/1	BTSA	EDEIA	EDEIA	GO	122,03	758,19	R\$ 44.704,50	R\$ 7.496,49	R\$ 158.365,49
BTSA/41003334/1	BTSA	GUAPOREMA	GUAPOREMA	PR	10,21	750,00	R\$ 34.599,71	R\$ 13.309,11	R\$ 157.856,45
BTSA/62000962/3	BTSA	CRISTALINA	CRISTALINA	GO	300,00	300,00	R\$ 67.492,14	R\$ 21.769,76	R\$ 157.678,07
BTSA/41003576/4	BTSA	TERRA BOA	TERRA BOA	PR	111,89	1.258,00	R\$ 68.002,63	R\$ 9.413,40	R\$ 157.097,63
BTSA/62000992/1	BTSA	GUARAITA	GUARÁITA	GO	79,39	400,00	R\$ 40.072,73	R\$ 5.449,14	R\$ 156.941,35
BTSA/41003290/3	BTSA	CRUZ MACHADO	CRUZ MACHADO	PR	11,88	880,00	R\$ 34.399,71	R\$ 12.954,23	R\$ 156.587,74
BTSA/62001048/1	BTSA	NEROPOLIS	NERÓPOLIS	GO	115,48	316,68	R\$ 91.000,57	R\$ 17.652,74	R\$ 156.364,22



Chave	Empresa	Bairro	Cidade	UF	Area Construída Total	Area Terreno Total	Valor de aquisição	Valor residual	Avaliação Final
BTSA/47004497/12	BTSA		CRICIÚMA	SC	131,00	1.500,00	R\$ 30.000,00	R\$ 14.400,00	R\$ 156.258,41
BTSA/51004346/2	BTSA	SEBERI	SEBERI	RS	0,00	37,48	R\$ 17.921,92	R\$ 17.921,92	R\$ 155.911,20
BTSA/41003271/6	BTSA	COLONIA LEOPOLDINA	CASTRO	PR	92,37	2.321,00	R\$ 54.456,40	R\$ 5.153,40	R\$ 155.397,76
BTSA/62001086/2	BTSA	RIALMA	RIALMA	GO	0,00	12.673,22	R\$ 67.613,42	R\$ 67.613,42	R\$ 155.218,90
BTSA/41003208/2	BTSA	ALTO PIQUIRI	ALTO PIQUIRI	PR	105,58	1.200,00	R\$ 54.032,10	R\$ 6.231,38	R\$ 155.191,53
BTSA/51004360/2	BTSA	SOBRADINHO	SOBRADINHO	RS	15,20	1.600,00	R\$ 17.901,02	R\$ 17.732,56	R\$ 154.955,59
BTSA/51004114/1	BTSA	LINHA TAPERA	GUARANI DAS MISSÕES	RS	37,48	1.600,00	R\$ 51.721,41	R\$ 929,06	R\$ 154.867,52
BTSA/62001063/1	BTSA	PADRE BERNARDO	PADRE BERNARDO	GO	284,63	5.692,50	R\$ 169.973,09	R\$ 124.051,28	R\$ 154.570,10
BTSA/69003861/3	BTSA	CENTRO	SERINGUEIRAS	RO	150,00	150,00	R\$ 44.469,18	R\$ 3.905,76	R\$ 154.275,20
BTSA/51004206/1	BTSA	LINHA TEMERARIA	NOVA PETRÓPOLIS	RS	26,25	360,00	R\$ 42.013,53	R\$ 13.156,47	R\$ 154.261,01
BTSA/41003392/1	BTSA	LOBATO	LOBATO	PR	10,21	150,00	R\$ 33.399,71	R\$ 12.109,11	R\$ 154.209,43
BTSA/62000928/2	BTSA	DEUSLANDIA	BRAZABRANTES	GO	43,00	1.250,63	R\$ 41.864,34	R\$ 11.871,45	R\$ 154.200,82
BTSA/47004517/1	BTSA	CENTRO	GARUVA	SC	53,37	540,00	R\$ 168.845,23	R\$ 103.980,85	R\$ 154.142,72
BTSA/62000929/2	BTSA	BRITANIA	BRITÂNIA	GO	109,00	637,50	R\$ 43.018,51	R\$ 14.612,76	R\$ 154.108,85
BTSA/47004547/4	BTSA	CENTRO	ITAIÓPOLIS	SC	96,84	625,00	R\$ 44.006,02	R\$ 6.329,68	R\$ 154.041,43
BTSA/41003476/2	BTSA	PLANALTO	PLANALTO	PR	10,21	1.200,00	R\$ 36.597,19	R\$ 9.502,03	R\$ 153.725,58
BTSA/47004497/16	BTSA		CRICIÚMA	SC	101,00	372,00	R\$ 50.857,66	R\$ 42.539,11	R\$ 153.639,85
BTSA/62001096/1	BTSA	SANTA ISABEL	SANTA ISABEL	GO	60,00	1.015,00	R\$ 28.912,36	R\$ 8.681,18	R\$ 153.317,63
BTSA/63005515/2	BTSA	CENTRO	NATIVIDADE	TO	20,00	119,00	R\$ 45.271,32	R\$ 11.027,18	R\$ 153.045,95
BTSA/62000994/1	BTSA	GUARINOS	GUARINOS	GO	289,99	290,00	R\$ 43.369,08	R\$ 11.240,24	R\$ 152.844,64
BTSA/62001026/10	BTSA	LUZIANIA	LUZIANIA	GO	150,00	150,00	R\$ 35.090,15	R\$ 448,03	R\$ 152.614,11
BTSA/41003450/5	BTSA	PALMEIRA	PALMEIRA	PR	37,65	150,00	R\$ 43.837,34	R\$ 10.419,26	R\$ 152.563,07
BTSA/65002334/2	BTSA	CENTRO	GUIRATINGA	MT	0,00	5.300,00	R\$ 17.506,19	R\$ 17.506,19	R\$ 152.294,57
BTSA/47004458/3	BTSA	JARDIM JANAINA	BIGUAÇU	SC	48,20	390,00	R\$ 82.689,62	R\$ 39.168,09	R\$ 151.980,64
BTSA/62000926/1	BTSA	BONFINOPOLIS	BONFINÓPOLIS	GO	79,39	514,48	R\$ 38.275,50	R\$ 3.411,44	R\$ 151.923,93
BTSA/41003552/6	BTSA	SÃO JOSÉ DOS PINHAIS	SÃO JOSÉ DOS PINHAIS	PR	42,08	29.342,50	R\$ 175.767,94	R\$ 32.176,24	R\$ 151.864,96
BTSA/41003443/2	BTSA	NOVA TEBAS	NOVA TEBAS	PR	42,08	1.660,00	R\$ 38.622,71	R\$ 6.914,61	R\$ 151.606,89
BTSA/41003444/1	BTSA	NOVO ITACOLOMI	NOVO ITACOLOMI	PR	42,08	900,00	R\$ 30.143,89	R\$ 9.240,81	R\$ 151.329,88
BTSA/51003968/4	BTSA	FARIA LEMOS	BENTO GONÇALVES	RS	26,25	326,96	R\$ 651.837,17	R\$ 65.093,01	R\$ 151.227,63
BTSA/41003380/2	BTSA	JOAQUIM TAVORA	JOAQUIM TAVORA	PR	100,00	100,00	R\$ 58.377,87	R\$ 7.779,75	R\$ 151.004,35
BTSA/41003379/1	BTSA	JESUITAS	JESUITAS	PR	111,88	1.345,68	R\$ 62.817,11	R\$ 7.978,35	R\$ 150.941,79
BTSA/41003495/1	BTSA	QUINTA DO SOL	QUINTA DO SOL	PR	42,08	1.484,00	R\$ 36.229,89	R\$ 10.151,37	R\$ 150.818,49
BTSA/41003492/1	BTSA	QUATRO PONTES	QUATRO PONTES	PR	42,00	1.000,00	R\$ 28.932,17	R\$ 15.972,23	R\$ 150.644,61
BTSA/51004392/1	BTSA	TUPANDI	TUPANDI	RS	45,00	150,00	R\$ 40.416,14	R\$ 17.396,69	R\$ 150.479,89
BTSA/47004556/2	BTSA	SÃO LUIS	JARAGUÁ DO SUL	SC	123,50	0,00	R\$ 56.929,50	R\$ 14.611,90	R\$ 150.234,78
BTSA/47004559/32	BTSA	VILA NOVA	JOINVILLE	SC	52,03	0,00	R\$ 122.550,57	R\$ 29.175,09	R\$ 150.030,46
BTSA/62000909/1	BTSA	CENTRO	ANICUNS	GO	150,00	150,00	R\$ 37.359,86	R\$ 9.140,87	R\$ 149.992,45
BTSA/62001012/5	BTSA	DIOLANDIA	ITAPURANGA	GO	43,21	600,00	R\$ 38.169,44	R\$ 9.793,73	R\$ 149.649,29
BTSA/51004169/1	BTSA	MARAU	MARAU	RS	0,00	1.612,48	R\$ 17.181,55	R\$ 17.181,55	R\$ 149.470,37
BTSA/41003244/2	BTSA	BOM SUCESSO DO SUL	BOM SUCESSO DO SUL	PR	42,08	525,00	R\$ 36.029,89	R\$ 9.951,37	R\$ 149.381,74
BTSA/41003543/1	BTSA	SÃO JOÃO	SÃO JOÃO	PR	111,88	600,00	R\$ 46.374,36	R\$ 7.232,55	R\$ 149.137,87
BTSA/41003487/1	BTSA	PRIMEIRO DE MAIO	PRIMEIRO DE MAIO	PR	111,89	1.764,00	R\$ 55.602,95	R\$ 9.818,61	R\$ 148.848,59
BTSA/41003524/2	BTSA	SANTA FE	SANTA FÉ	PR	111,88	1.080,00	R\$ 51.832,44	R\$ 9.065,47	R\$ 148.190,37
BTSA/51004348/2	BTSA	SEGREDO	SEGREDO	RS	45,00	150,00	R\$ 49.139,38	R\$ 3.625,15	R\$ 148.079,28
BTSA/51004307/1	BTSA	SÃO DOMINGOS DO SUL	SÃO DOMINGOS DO SUL	RS	45,05	150,00	R\$ 49.134,11	R\$ 7.433,87	R\$ 147.571,57
BTSA/47004559/52	BTSA	VILA NOVA	JOINVILLE	SC	52,03	519,40	R\$ 92.311,23	R\$ 23.458,18	R\$ 147.424,91
BTSA/51004312/1	BTSA	SÃO JOÃO DA URTIGA	SÃO JOÃO DA URTIGA	RS	45,05	150,00	R\$ 45.322,84	R\$ 9.100,05	R\$ 147.290,30
BTSA/51004016/4	BTSA	ARCO VERDE	CARLOS BARBOSA	RS	26,25	240,00	R\$ 169.684,44	R\$ 25.723,04	R\$ 147.234,98
BTSA/47004551/2	BTSA	CENTRO	ITAPOÁ	SC	53,23	150,00	R\$ 161.439,51	R\$ 74.002,68	R\$ 147.115,61
BTSA/51004250/1591	BTSA	SÃO GERALDO	PORTO ALEGRE	RS	43,00	478,00	R\$ 17.939,23	R\$ 16.458,64	R\$ 147.070,97
BTSA/41003202/1	BTSA	ADRIANOPOLIS	ADRIANÓPOLIS	PR	38,40	150,00	R\$ 48.633,39	R\$ 81,67	R\$ 146.922,26
BTSA/62000994/3	BTSA	MUQUEM	GUARINOS	GO	245,00	4.900,00	R\$ 66.813,76	R\$ 22.705,73	R\$ 146.685,51
BTSA/62000916/1	BTSA	CENTRO	ARAGUAPAZ	GO	79,39	1.198,00	R\$ 35.575,98	R\$ 7.486,97	R\$ 146.461,66
BTSA/41003337/4	BTSA	GUARA	GUARAPUAVA	PR	10,21	1.920,00	R\$ 32.399,71	R\$ 10.954,23	R\$ 145.834,92

Chave	Empresa	Bairro	Cidade	UF	Area Construída Total	Area Terreno Total	Valor de aquisição	Valor residual	Avaliação Final
BTSA/41003218/1	BTSA	APUCARANA	APUCARANA	PR	42,08	150,00	R\$ 35.529,89	R\$ 9.451,37	R\$ 145.789,86
BTSA/68000031/1	BTSA	CENTRO	XAPURI	AC	150,00	150,00	R\$ 62.000,00	R\$ 35.486,67	R\$ 145.469,13
BTSA/47004629/1	BTSA	CENTRO	PRESIDENTE GETULIO	SC	96,84	705,40	R\$ 50.690,24	R\$ 5.878,86	R\$ 145.068,08
BTSA/69003896/4	BTSA	AREA RURAL	PRESIDENTE MEDICI	RO	150,00	0,00	R\$ 63.801,96	R\$ 7.905,76	R\$ 144.096,93
BTSA/65002366/1	BTSA	CENTRO	NOVA OLÍMPIA	MT	42,30	504,00	R\$ 25.632,21	R\$ 17.376,30	R\$ 144.043,96
BTSA/41003591/1	BTSA	UNIFLOR	UNIFLOR	PR	42,08	1.200,00	R\$ 30.480,87	R\$ 8.795,30	R\$ 143.951,11
BTSA/47004591/3	BTSA	GRVATA	NAVEGANTES	SC	26,00	454,00	R\$ 52.040,41	R\$ 47.309,46	R\$ 143.736,74
BTSA/51004005/8	BTSA	CANOAS	CANOAS	RS	0,00	150,00	R\$ 4.381,51	R\$ 4.381,51	R\$ 143.717,44
BTSA/41003498/1	BTSA	RANCHO ALEGRE	RANCHO ALEGRE	PR	42,08	900,00	R\$ 27.585,92	R\$ 5.900,35	R\$ 143.528,60
BTSA/41003555/11	BTSA	SAO MIGUEL DO IGUAÇU	SAO MIGUEL DO IGUAÇU	PR	42,08	600,00	R\$ 35.195,89	R\$ 9.117,37	R\$ 143.390,48
BTSA/62001003/1	BTSA	IPIRANGA DE GOIAS	IPIRANGA DE GOIAS	GO	60,90	600,00	R\$ 38.870,52	R\$ 5.187,76	R\$ 143.261,53
BTSA/47004433/2	BTSA	CENTRO	ANGELINA	SC	25,00	300,00	R\$ 43.929,06	R\$ 1.881,01	R\$ 142.989,99
BTSA/41003432/1	BTSA	NOVA AURORA	NOVA AURORA	PR	91,73	290,00	R\$ 41.922,67	R\$ 9.511,28	R\$ 142.967,91
BTSA/62001031/1	BTSA	MATRINCHA	MATRINCHA	GO	60,12	1.168,80	R\$ 35.086,45	R\$ 3.018,10	R\$ 142.885,70
BTSA/65002305/4	BTSA	CENTRO	CÁCERES	MT	0,00	296,00	R\$ 16.404,48	R\$ 16.404,48	R\$ 142.710,26
BTSA/47004662/2	BTSA	CENTRO	SÃO DOMINGOS	SC	36,00	150,00	R\$ 54.506,40	R\$ 16.881,05	R\$ 142.502,05
BTSA/41003448/1	BTSA	PAICANDU	PAICANDU	PR	10,21	600,00	R\$ 31.599,71	R\$ 10.309,11	R\$ 142.489,71
BTSA/41003502/1	BTSA	RENASCENCA	RENASCENÇA	PR	42,08	150,00	R\$ 35.029,89	R\$ 8.951,37	R\$ 142.197,98
BTSA/41003486/1	BTSA	PRESIDENTE CASTELO BRANCO	PRESIDENTE CASTELO BRANCO	PR	42,08	1.280,00	R\$ 30.246,59	R\$ 8.561,02	R\$ 142.079,10
BTSA/41003484/1	BTSA	PRADO FERREIRA	PRADO FERREIRA	PR	42,08	150,00	R\$ 35.638,95	R\$ 9.560,43	R\$ 142.073,79
BTSA/62000954/1	BTSA	CEZARINA	CEZARINA	GO	31,50	1.467,50	R\$ 36.554,57	R\$ 14.367,04	R\$ 142.001,74
BTSA/41003309/1	BTSA	FAROL	FAROL	PR	42,08	1.400,00	R\$ 27.735,77	R\$ 6.050,20	R\$ 141.759,09
BTSA/41003579/4	BTSA	TIBAGI	TIBAGI	PR	258,40	0,00	R\$ 88.316,89	R\$ 11.390,25	R\$ 141.469,77
BTSA/41003435/3	BTSA	NOVA ESPERANCA DO SUDOESTE	NOVA ESPERANÇA DO SUDOESTE	PR	42,08	150,00	R\$ 35.105,10	R\$ 9.026,58	R\$ 141.213,76
BTSA/41003281/3	BTSA	COLORADO	COLORADO	PR	10,21	150,00	R\$ 31.399,71	R\$ 10.109,11	R\$ 141.187,52
BTSA/41003227/2	BTSA	ASTORGA	ASTORGA	PR	11,88	1.161,00	R\$ 31.399,71	R\$ 10.109,11	R\$ 141.187,52
BTSA/41003226/5	BTSA	ASSIS CHATEAUBRIAND	ASSIS CHATEAUBRIAND	PR	0,00	1.199,99	R\$ 16.201,18	R\$ 16.201,18	R\$ 140.941,67
BTSA/51004045/1	BTSA	COTIPORA	COTIPORA	RS	61,60	150,00	R\$ 42.733,89	R\$ 7.657,03	R\$ 140.746,23
BTSA/51004179/1	BTSA	MINAS DO LEAO	MINAS DO LEAO	RS	26,25	150,00	R\$ 36.982,20	R\$ 18.656,83	R\$ 140.651,58
BTSA/41003227/4	BTSA	ASTORGA	ASTORGA	PR	12,66	150,00	R\$ 33.493,08	R\$ 1.641,86	R\$ 140.635,77
BTSA/41003226/3	BTSA	ASSIS CHATEAUBRIAND	ASSIS CHATEAUBRIAND	PR	0,00	585,37	R\$ 16.102,22	R\$ 16.102,22	R\$ 140.080,77
BTSA/41003229/3	BTSA	BUGRE	BALSA NOVA	PR	12,65	1.273,90	R\$ 28.320,43	R\$ 6.874,95	R\$ 139.808,87
BTSA/62000922/3	BTSA	BARRO ALTO	BARRO ALTO	GO	200,00	2.000,00	R\$ 39.064,51	R\$ 5.167,84	R\$ 139.778,10
BTSA/41003432/2	BTSA	NOVA AURORA	NOVA AURORA	PR	111,87	1.394,00	R\$ 54.805,05	R\$ 6.667,49	R\$ 139.569,14
BTSA/51004206/2	BTSA	LINHA ARARIPE	NOVA PETRÓPOLIS	RS	26,25	428,29	R\$ 38.177,89	R\$ 15.973,83	R\$ 139.284,74
BTSA/47004461/1	BTSA	CENTRO	BOM JARDIM DA SERRA	SC	12,00	0,00	R\$ 51.308,86	R\$ 20.103,10	R\$ 139.264,28
BTSA/41003485/1	BTSA	PRANCHITA	PRANCHITA	PR	42,08	983,80	R\$ 34.529,89	R\$ 8.451,37	R\$ 138.606,10
BTSA/41003511/2	BTSA	RIO BRANCO DO SUL	RIO BRANCO DO SUL	PR	247,63	1.557,00	R\$ 52.353,89	R\$ 6.056,68	R\$ 137.893,42
BTSA/47004628/1	BTSA	CENTRO	PRESIDENTE CASTELLO BRANCO	SC	24,99	448,00	R\$ 39.836,55	R\$ 2.246,55	R\$ 137.561,80
BTSA/41003450/8	BTSA	PALMEIRA	PALMEIRA	PR	11,88	555,73	R\$ 31.399,71	R\$ 11.332,13	R\$ 137.557,13
BTSA/41003324/1	BTSA	FRANCISCO BELTRAO	FRANCISCO BELTRAO	PR	10,21	150,00	R\$ 31.399,71	R\$ 9.954,23	R\$ 137.557,13
BTSA/41003305/2	BTSA	ENGENHEIRO BELTRAO	ENGENHEIRO BELTRAO	PR	10,21	840,50	R\$ 31.399,71	R\$ 10.109,11	R\$ 137.557,13
BTSA/41003340/1	BTSA	HONORIO SERPA	HONORIO SERPA	PR	10,21	1.616,97	R\$ 31.399,71	R\$ 10.109,11	R\$ 137.557,13
BTSA/41003476/1	BTSA	PLANALTO	PLANALTO	PR	111,88	1.582,00	R\$ 46.250,59	R\$ 6.645,28	R\$ 137.458,21
BTSA/41003505/2	BTSA	RIBEIRAO CLARO	RIBEIRAO CLARO	PR	106,33	1.320,00	R\$ 64.220,91	R\$ 7.571,02	R\$ 137.117,63
BTSA/63005483/1	BTSA	CENTRO	DUERÉ	TO	100,00	1.006,50	R\$ 64.450,70	R\$ 18.475,34	R\$ 137.078,08
BTSA/51004288/4	BTSA	RIO PARDINHO	SANTA CRUZ DO SUL	RS	26,25	256,75	R\$ 42.143,20	R\$ 12.119,65	R\$ 136.781,15
BTSA/41003370/1	BTSA	JAGUAPITA	JAGUAPITA	PR	111,89	1.080,00	R\$ 60.446,16	R\$ 3.391,08	R\$ 136.633,33
BTSA/41003226/2	BTSA	ASSIS CHATEAUBRIAND	ASSIS CHATEAUBRIAND	PR	0,00	1.200,00	R\$ 15.682,99	R\$ 15.682,99	R\$ 136.433,69
BTSA/62000943/2	BTSA	CAMPINORTE	CAMPINORTE	GO	61,00	661,50	R\$ 28.376,28	R\$ 1.760,57	R\$ 136.397,10
BTSA/67002214/2	BTSA	VILA NOVA	ANTÔNIO JOÃO	MS	49,75	1.000,00	R\$ 41.986,89	R\$ 821,62	R\$ 136.390,62
BTSA/41003284/1	BTSA	CONTENDA	CONTENDA	PR	111,89	1.200,00	R\$ 52.506,92	R\$ 7.963,56	R\$ 136.279,84
BTSA/63005563/2	BTSA	SITIO NOVO DO TOCANTINS	SÍTIO NOVO DO TOCANTINS	TO	800,00	8.001,29	R\$ 40.270,22	R\$ 13.377,70	R\$ 136.161,76



Chave	Empresa	Bairro	Cidade	UF	Area Construída Total	Area Terreno Total	Valor de aquisição	Valor residual	Avaliação Final
BTSA/51003970/1	BTSA	BOA VISTA DO BURICA	BOA VISTA DO BURICÁ	RS	124,70	290,00	R\$ 38.452,97	R\$ 12.011,46	R\$ 136.154,48
BTSA/62000996/1	BTSA	HIDROLANDIA	HIDROLÂNDIA	GO	369,00	369,00	R\$ 20.964,36	R\$ 10.482,18	R\$ 134.845,50
BTSA/62000996/2	BTSA	HIDROLANDIA	HIDROLÂNDIA	GO	369,00	369,00	R\$ 20.964,36	R\$ 10.482,18	R\$ 134.845,50
BTSA/62000899/3	BTSA	CENTRO	ALEXÂNIA	GO	79,39	600,00	R\$ 65.120,02	R\$ 7.133,94	R\$ 134.427,25
BTSA/41003262/2	BTSA	CAMPO MOURAO	CAMPO MOURÃO	PR	10,21	588,00	R\$ 30.899,71	R\$ 9.609,11	R\$ 134.385,37
BTSA/41003425/4	BTSA	MISSAL	MISSAL	PR	10,21	588,30	R\$ 30.899,71	R\$ 9.609,11	R\$ 134.385,37
BTSA/41003307/1	BTSA	ESPERANCA NOVA	ESPERANÇA NOVA	PR	10,21	806,00	R\$ 30.899,71	R\$ 9.609,11	R\$ 134.385,37
BTSA/62000987/1	BTSA	GOIANIRA	GOIANIRA	GO	79,39	900,00	R\$ 17.821,28	R\$ 13.779,13	R\$ 134.212,80
BTSA/41003330/1	BTSA	GUAIRA	GUAÍRA	PR	42,08	1.350,00	R\$ 29.248,03	R\$ 7.562,46	R\$ 134.100,13
BTSA/41003401/1	BTSA	MANDIRITUBA	MANDIRITUBA	PR	106,32	290,00	R\$ 49.758,53	R\$ 7.609,84	R\$ 133.632,52
BTSA/62000909/2	BTSA	CENTRO	ANICUNS	GO	150,00	150,00	R\$ 32.677,84	R\$ 8.744,60	R\$ 133.557,52
BTSA/62000893/1	BTSA	PLANALMIRA	ABADIÂNIA	GO	71,96	1.132,58	R\$ 28.464,30	R\$ 4.393,28	R\$ 133.266,21
BTSA/47004661/1	BTSA	CENTRO	SÃO CRISTOVÃO DO SUL	SC	35,38	150,00	R\$ 37.805,20	R\$ 1.293,21	R\$ 132.725,75
BTSA/51004207/2	BTSA	RETIRO	NOVA PRATA	RS	26,25	360,00	R\$ 35.662,87	R\$ 13.286,32	R\$ 132.666,41
BTSA/51004236/11	BTSA	PELOTAS	PELOTAS	RS	36,00	1.555,00	R\$ 136.724,33	R\$ 132.466,48	R\$ 132.590,99
BTSA/51004378/1	BTSA	TRAVESSEIRO	TRAVESSEIRO	RS	26,25	150,00	R\$ 37.430,43	R\$ 11.359,85	R\$ 132.339,26
BTSA/41003207/1	BTSA	ALTO PARANA	ALTO PARANÁ	PR	147,90	190,00	R\$ 60.774,87	R\$ 5.059,86	R\$ 132.222,49
BTSA/62001024/1	BTSA	LAGOA SANTA	LAGOA SANTA	GO	79,39	879,94	R\$ 33.390,08	R\$ 3.571,29	R\$ 132.192,90
BTSA/67002241/2	BTSA	VILA EDUCACIONAL	FÁTIMA DO SUL	MS	80,50	8.048,63	R\$ 56.857,51	R\$ 692,49	R\$ 131.978,84
BTSA/41003563/2	BTSA	SAUDADE DO IGUACU	SAUDADE DO IGUAÇU	PR	42,08	150,00	R\$ 33.529,89	R\$ 7.451,37	R\$ 131.422,34
BTSA/62001009/1	BTSA	OLARIA DA FUMACA	ITAJÁ	GO	53,09	150,00	R\$ 28.966,89	R\$ 4.917,04	R\$ 130.928,97
BTSA/47004446/1	BTSA	CENTRO	AURORA	SC	25,00	600,00	R\$ 39.468,18	R\$ 2.011,77	R\$ 130.299,97
BTSA/69003862/1	BTSA	CENTRO	ALVORADA D'OESTE	RO	150,00	0,00	R\$ 33.818,71	R\$ 2.883,73	R\$ 130.242,02
BTSA/41003571/1	BTSA	TAMBOARA	TAMBOARA	PR	42,08	1.440,00	R\$ 28.755,67	R\$ 7.070,10	R\$ 130.165,94
BTSA/41003419/1	BTSA	COLONIA CANTU	MATO RICO	PR	42,08	150,00	R\$ 30.406,66	R\$ 7.953,27	R\$ 129.949,19
BTSA/67002218/1	BTSA	CENTRO	BANDEIRANTES	MS	58,07	2.000,00	R\$ 33.219,41	R\$ 12.991,97	R\$ 129.206,66
BTSA/51004181/3	BTSA	MONTAURI	MONTAURI	RS	45,05	375,00	R\$ 38.778,86	R\$ 11.935,06	R\$ 129.172,50
BTSA/47004504/3	BTSA	CENTRO	DOUTOR PEDRINHO	SC	25,00	0,00	R\$ 41.097,34	R\$ -	R\$ 129.029,69
BTSA/47004614/1	BTSA	CENTRO	PERITIBA	SC	25,00	1.050,00	R\$ 37.011,66	R\$ 3.846,48	R\$ 128.873,94
BTSA/41003238/1	BTSA	BOA ESPERANCA DO IGUACU	BOA ESPERANÇA DO IGUAÇU	PR	42,08	900,00	R\$ 31.898,41	R\$ 5.819,89	R\$ 128.453,97
BTSA/41003367/1	BTSA	IVATUBA	IVATUBA	PR	0,00	938,00	R\$ 14.752,87	R\$ 14.752,87	R\$ 128.342,14
BTSA/41003319/1	BTSA	FLORIDA	FLORIDA	PR	10,21	600,00	R\$ 29.399,71	R\$ 8.109,11	R\$ 128.165,62
BTSA/51004293/1	BTSA	SANTA TEREZA	SANTA TEREZA	RS	26,25	150,00	R\$ 51.986,68	R\$ 15.521,22	R\$ 127.454,05
BTSA/47004488/1	BTSA	CENTRO	CHAPADÃO DO LAGEADO	SC	900,00	900,00	R\$ 34.765,14	R\$ 18.692,37	R\$ 127.424,68
BTSA/41003271/7	BTSA	VILA DISTRITO ABAPAN	CASTRO	PR	100,00	459,00	R\$ 20.462,05	R\$ 8.950,04	R\$ 127.280,95
BTSA/51004035/2	BTSA	CIRIACO	CIRIACO	RS	0,00	1.096,41	R\$ 14.606,61	R\$ 14.606,61	R\$ 127.069,76
BTSA/63005449/1	BTSA	CENTRO	ARAPOEMA	TO	63,90	2.142,00	R\$ 59.473,32	R\$ 28.481,15	R\$ 126.959,41
BTSA/41003552/4	BTSA	SÃO JOSÉ DOS PINHAIS	SÃO JOSÉ DOS PINHAIS	PR	42,08	1.155,70	R\$ 65.989,76	R\$ 13.689,58	R\$ 126.829,59
BTSA/62000964/6	BTSA	CRIXAS	CRIXAS	GO	7,50	847,39	R\$ 30.867,50	R\$ 8.872,73	R\$ 125.143,60
BTSA/41003582/2	BTSA	TOMAZINA	TOMAZINA	PR	42,08	564,60	R\$ 28.052,04	R\$ 6.366,47	R\$ 124.543,60
BTSA/51003955/6	BTSA	RODEIO COLORADO	BAGÉ	RS	33,94	200,00	R\$ 30.110,42	R\$ 20.158,68	R\$ 124.343,62
BTSA/47004559/35	BTSA	SANTA CATARINA	JOINVILLE	SC	52,00	340,00	R\$ 18.985,81	R\$ 16.551,24	R\$ 123.861,14
BTSA/51004112/4	BTSA	SANTA RITA	GUAÍBA	RS	0,00	300,00	R\$ 26.154,91	R\$ 26.154,91	R\$ 123.795,57
BTSA/51004188/2	BTSA	MORRO REUTER	MORRO REUTER	RS	76,44	150,00	R\$ 61.282,95	R\$ 3.555,94	R\$ 123.404,38
BTSA/41003405/2	BTSA	MARECHAL CANDIDO RONDON	MARECHAL CÂNDIDO RONDON	PR	10,21	800,00	R\$ 29.149,71	R\$ 7.859,11	R\$ 123.284,18
BTSA/41003540/1	BTSA	SANTO INACIO	SANTO INÁCIO	PR	27,00	1.650,00	R\$ 32.062,14	R\$ 4.943,88	R\$ 123.247,15
BTSA/69003900/1	BTSA	CENTRO	SANTA LUZIA D'OESTE	RO	30,00	0,00	R\$ 56.603,16	R\$ 15.513,27	R\$ 123.228,94
BTSA/47004559/48	BTSA	JOAO COSTA	JOINVILLE	SC	47,45	0,00	R\$ 137.931,51	R\$ 36.089,59	R\$ 123.177,72
BTSA/47004603/3	BTSA	ENSEADA DE BRITO	PALHOÇA	SC	30,75	150,00	R\$ 30.776,74	R\$ 6.652,65	R\$ 122.980,72
BTSA/62001049/3	BTSA	AGUAS CLARAS	NIQUELÂNDIA	GO	372,44	7.448,77	R\$ 32.359,35	R\$ 3.520,44	R\$ 122.883,28
BTSA/41003539/4	BTSA	SANTO ANTONIO DO SUDOESTE	SANTO ANTÔNIO DO SUDOESTE	PR	111,89	900,00	R\$ 41.209,62	R\$ 4.886,60	R\$ 122.842,73
BTSA/51004091/2	BTSA	SÃO ROQUE	FELIZ	RS	52,48	360,00	R\$ 37.093,85	R\$ 12.052,21	R\$ 122.826,81
BTSA/41003250/1	BTSA	CAFEZAL DO SUL	CAFEZAL DO SUL	PR	0,00	1.125,00	R\$ 14.099,84	R\$ 14.099,84	R\$ 122.661,13
BTSA/47004607/1	BTSA	CENTRO	PAPANDUVA	SC	96,84	0,00	R\$ 44.455,58	R\$ -	R\$ 122.482,66



Chave	Empresa	Bairro	Cidade	UF	Area Construída Total	Area Terreno Total	Valor de aquisição	Valor residual	Avaliação Final
BTSA/51004036/1	BTSA	COLINAS	COLINAS	RS	44,85	150,00	R\$ 39.322,46	R\$ 6.852,14	R\$ 121.999,82
BTSA/41003324/2	BTSA	FRANCISCO BELTRAO	FRANCISCO BELTRÃO	PR	10,21	1.000,00	R\$ 28.899,71	R\$ 7.609,11	R\$ 121.698,29
BTSA/62000922/1	BTSA	SOUZALANDIA	BARRO ALTO	GO	60,00	600,00	R\$ 28.945,52	R\$ 4.295,06	R\$ 121.555,51
BTSA/47004459/5	BTSA	MORRO	BLUMENAU	SC	118,66	1.500,00	R\$ 46.293,40	R\$ 27.054,84	R\$ 121.510,35
BTSA/47004559/50	BTSA	AVENTUREIRO	JOINVILLE	SC	38,62	0,00	R\$ 101.555,91	R\$ 23.166,99	R\$ 121.478,51
BTSA/62000986/151	BTSA	NOVA SUICA	GOIÂNIA	GO	0,00	408,00	R\$ 76.264,88	R\$ 76.264,88	R\$ 121.231,49
BTSA/47004450/1	BTSA	CENTRO	BALNEÁRIO GAIVOTA	SC	45,81	576,00	R\$ 64.452,55	R\$ 13.942,82	R\$ 121.002,97
BTSA/47004620/1	BTSA	TEXTO REGA	POMERODE	SC	100,95	0,00	R\$ 72.382,52	R\$ 18.578,19	R\$ 120.792,17
BTSA/63005473/1	BTSA	CENTRO	COLMÉIA	TO	1.500,00	1.500,00	R\$ 37.656,51	R\$ 8.000,62	R\$ 120.752,13
BTSA/41003428/2	BTSA	MUNHOZ DE MELO	MUNHOZ DE MELO	PR	42,08	450,00	R\$ 32.029,89	R\$ 5.951,37	R\$ 120.646,70
BTSA/47004435/1	BTSA	CENTRO	ANITÁPOLIS	SC	25,00	360,00	R\$ 36.247,18	R\$ 395,57	R\$ 120.595,02
BTSA/41003348/1	BTSA	IMBITUVA	IMBITUVA	PR	10,21	150,00	R\$ 28.699,71	R\$ 8.632,12	R\$ 120.429,59
BTSA/51004344/2	BTSA	NOVA SAPUCAIA	SAPUCAIA DO SUL	RS	42,34	308,00	R\$ 278.494,83	R\$ 102.812,64	R\$ 120.285,82
BTSA/41003267/1	BTSA	CAPITAO LEONIDAS MARQUES	CAPITÃO LEÓNIDAS MARQUES	PR	10,21	600,00	R\$ 28.399,71	R\$ 7.109,11	R\$ 120.201,04
BTSA/41003450/4	BTSA	PALMEIRA	PALMEIRA	PR	71,84	594,60	R\$ 34.478,69	R\$ 3.560,97	R\$ 120.124,13
BTSA/47004685/1	BTSA	MORRO	TAIÓ	SC	59,00	385,00	R\$ 15.014,00	R\$ 13.018,90	R\$ 120.032,70
BTSA/62001132/3	BTSA	VALPARAISO	VALPARAÍSO DE GOIÁS	GO	67,77	1.118,69	R\$ 5.891,67	R\$ 4.669,00	R\$ 119.994,11
BTSA/41003513/3	BTSA	ROLANDIA	ROLÂNDIA	PR	42,08	150,00	R\$ 32.029,89	R\$ 5.951,37	R\$ 119.767,94
BTSA/41003475/1	BTSA	PLANALTINA DO PARANA	PLANALTINA DO PARANÁ	PR	152,19	290,00	R\$ 55.853,46	R\$ 7.492,44	R\$ 119.571,29
BTSA/41003286/3	BTSA	CORNELIO PROCOPIO	CORNÉLIO PROCÓPIO	PR	42,08	1.200,00	R\$ 25.157,05	R\$ 3.471,48	R\$ 119.325,59
BTSA/69003895/82	BTSA	COSTA E SILVA	PORTO VELHO	RO	407,12	0,00	R\$ 41.902,38	R\$ 27.098,24	R\$ 119.264,90
BTSA/47004711/4	BTSA	NOSSA SENHORA DE FATIMA	XANXERÊ	SC	63,04	1.789,00	R\$ 62.368,33	R\$ 3.279,42	R\$ 118.914,98
BTSA/41003548/1	BTSA	SÃO JORGE DO PATROCINIO	SÃO JORGE DO PATROCÍNIO	PR	12,65	1.521,00	R\$ 15.365,34	R\$ 13.325,39	R\$ 118.829,50
BTSA/51004091/1	BTSA	ESCADINHAS	FELIZ	RS	45,05	360,00	R\$ 36.361,92	R\$ 11.097,21	R\$ 118.803,20
BTSA/62001076/25	BTSA	PIRENOPOLIS	PIRENÓPOLIS	GO	90,00	925,00	R\$ 28.850,36	R\$ 7.071,22	R\$ 118.729,27
BTSA/62001109/2	BTSA	SÃO LUIS DE MONTES BELOS	SÃO LUÍS DE MONTES BELOS	GO	25,00	150,00	R\$ 68.252,42	R\$ 10.661,15	R\$ 118.674,34
BTSA/41003296/2	BTSA	CURIUVA	CURIUVA	PR	42,08	600,00	R\$ 31.829,89	R\$ 5.751,37	R\$ 118.372,55
BTSA/41003396/1	BTSA	LUPIONOPOLIS	LUPIONÓPOLIS	PR	42,08	900,00	R\$ 24.682,12	R\$ 2.996,55	R\$ 118.267,08
BTSA/47004533/2	BTSA	CENTRO	IMARUI	SC	105,06	290,00	R\$ 41.414,57	R\$ 9.250,42	R\$ 117.785,94
BTSA/62000982/1	BTSA	GAMELEIRA DE GOIAS	GAMELEIRA DE GOIÁS	GO	1.440,00	1.440,00	R\$ 5.454,43	R\$ 560,01	R\$ 117.453,28
BTSA/41003425/6	BTSA	MISSAL	MISSAL	PR	42,08	768,60	R\$ 31.529,89	R\$ 5.451,37	R\$ 117.054,82
BTSA/41003522/1	BTSA	SANTA CECILIA DO PAVAO	SANTA CECÍLIA DO PAVÃO	PR	42,08	1.173,00	R\$ 27.019,70	R\$ 5.334,13	R\$ 116.294,71
BTSA/51004042/1	BTSA	CORONEL BARROS	CORONEL BARROS	RS	26,25	150,00	R\$ 32.830,03	R\$ 8.575,55	R\$ 115.951,55
BTSA/62000988/393	BTSA	BUENOLANDIA	GOIÁS	GO	1.200,00	1.200,00	R\$ 14.056,89	R\$ 12.670,40	R\$ 115.700,48
BTSA/47004551/1	BTSA	CENTRO	ITAPOÁ	SC	40,59	150,00	R\$ 181.491,04	R\$ 51.090,19	R\$ 115.574,88
BTSA/47004545/1	BTSA	CENTRO	IRINEÓPOLIS	SC	32,36	0,00	R\$ 30.010,05	R\$ 2.998,05	R\$ 115.574,18
BTSA/63005507/1	BTSA	CENTRO	MARIANÓPOLIS DO TOCANTINS	TO	79,39	5.725,10	R\$ 34.043,36	R\$ 5.711,50	R\$ 115.498,62
BTSA/41003291/1	BTSA	CRUZEIRO DO IGUAÇU	CRUZEIRO DO IGUAÇU	PR	10,21	150,00	R\$ 27.210,51	R\$ 5.919,91	R\$ 115.454,69
BTSA/51004334/1	BTSA	SÃO PEDRO DO BUTIA	SÃO PEDRO DO BUTIA	RS	45,15	150,00	R\$ 37.000,00	R\$ 8.311,60	R\$ 115.123,21
BTSA/51004269/2	BTSA	RIO PARDO	RIO PARDO	RS	541,57	150,00	R\$ 38.798,01	R\$ 11,46	R\$ 114.898,95
BTSA/41003369/3	BTSA	JACAREZINHO	JACAREZINHO	PR	0,00	1.451,60	R\$ 13.185,37	R\$ 13.185,37	R\$ 114.705,72
BTSA/67002263/1	BTSA	DA TORRE	NOVA ANDRADINA	MS	49,44	900,00	R\$ 38.028,25	R\$ 3.826,65	R\$ 114.372,49
BTSA/51004087/4	BTSA	LINHA JACINTO	FARROUPILHA	RS	26,57	312,50	R\$ 10.698,86	R\$ 2.749,91	R\$ 113.983,33
BTSA/62001079/1	BTSA	DOIS IRMAOS	PONTALINA	GO	450,00	450,00	R\$ 40.416,49	R\$ 11.359,66	R\$ 113.763,33
BTSA/51004368/2	BTSA	TAQUARUCU DO SUL	TAQUARUÇU DO SUL	RS	45,05	150,00	R\$ 23.857,23	R\$ 23.250,82	R\$ 113.629,96
BTSA/41003379/2	BTSA	JESUITAS	JESUÍTAS	PR	42,08	900,00	R\$ 24.498,18	R\$ 2.812,61	R\$ 113.593,78
BTSA/41003297/1	BTSA	DIAMANTE DO NORTE	DIAMANTE DO NORTE	PR	42,08	1.473,67	R\$ 30.529,89	R\$ 4.451,37	R\$ 113.546,86
BTSA/51004027/1	BTSA	SANTO ANTONIO	CERRO LARGO	RS	44,85	325,00	R\$ 31.192,01	R\$ 10.501,09	R\$ 113.545,92
BTSA/62000919/1	BTSA	AURILANDIA	AURILÂNDIA	GO	79,39	1.469,00	R\$ 31.261,59	R\$ 3.412,89	R\$ 113.211,02
BTSA/41003579/1	BTSA	TIBAGI	TIBAGI	PR	11,88	600,00	R\$ 24.730,89	R\$ 10.432,97	R\$ 113.155,49
BTSA/51004252/1	BTSA	PORTO MAUA	PORTO MAUÁ	RS	45,05	150,00	R\$ 31.500,00	R\$ 13.756,21	R\$ 112.761,39
BTSA/41003555/7	BTSA	SÃO MIGUEL DO IGUAÇU	SÃO MIGUEL DO IGUAÇU	PR	10,21	600,00	R\$ 27.399,71	R\$ 6.109,11	R\$ 112.182,99
BTSA/62001019/2	BTSA	CENTRO	JATAÍ	GO	265,59	383,35	R\$ 46.960,74	R\$ 29,02	R\$ 111.514,77

Chave	Empresa	Bairro	Cidade	UF	Area Construída Total	Area Terreno Total	Valor de aquisição	Valor residual	Avaliação Final
BTSA/41003489/3	BTSA	QUARTO CENTENARIO	QUARTO CENTENÁRIO	PR	42,08	150,00	R\$ 30.729,89	R\$ 4.651,37	R\$ 111.307,81
BTSA/41003460/1	BTSA	PAULA FREITAS	PAULA FREITAS	PR	42,08	948,20	R\$ 27.396,86	R\$ 6.493,78	R\$ 111.245,38
BTSA/67002268/3	BTSA	DISTRITO SANGA PUITA	PONTA PORÁ	MS	24,75	900,00	R\$ 30.661,60	R\$ 990,81	R\$ 111.185,24
BTSA/62001093/1	BTSA	SANTA CRUZ DE GOIAS	SANTA CRUZ DE GOIÁS	GO	150,00	150,00	R\$ 38.922,39	R\$ 11.563,36	R\$ 110.851,50
BTSA/41003452/7	BTSA	PALOTINA	PALOTINA	PR	0,00	1.600,00	R\$ 12.741,09	R\$ 12.741,09	R\$ 110.840,72
BTSA/47004603/5	BTSA	PRAIA DE FORA	PALHOÇA	SC	31,24	0,00	R\$ 30.651,88	R\$ 2.420,72	R\$ 110.572,29
BTSA/47004677/2	BTSA	CENTRO	SÃO PEDRO DE ALCANTARA	SC	51,85	0,00	R\$ 32.546,54	R\$ 0,12	R\$ 110.525,01
BTSA/41003452/3	BTSA	PALOTINA	PALOTINA	PR	0,00	1.320,00	R\$ 12.647,34	R\$ 12.647,34	R\$ 110.025,15
BTSA/41003555/6	BTSA	SAO MIGUEL DO IGUAÇU	SÃO MIGUEL DO IGUAÇU	PR	42,80	500,00	R\$ 30.529,89	R\$ 4.451,37	R\$ 109.871,06
BTSA/41003285/5	BTSA	CORBELIA	CORBÉLIA	PR	111,89	1.572,00	R\$ 41.821,16	R\$ 4.189,41	R\$ 109.609,78
BTSA/51004189/4	BTSA	MOSTARDAS	MOSTARDAS	RS	61,60	450,00	R\$ 35.905,36	R\$ 8.935,54	R\$ 109.591,91
BTSA/47004559/39	BTSA	PARANAGUAMIRIM	JOINVILLE	SC	51,03	372,67	R\$ 113.398,00	R\$ 36.793,37	R\$ 109.503,68
BTSA/41003563/1	BTSA	SAUDADE DO IGUAÇU	SAUDADE DO IGUAÇU	PR	42,08	750,00	R\$ 31.424,39	R\$ 5.345,87	R\$ 109.193,53
BTSA/47004563/6	BTSA	PENHA	LAGES	SC	100,95	450,00	R\$ 25.650,87	R\$ 17.577,18	R\$ 109.040,15
BTSA/41003205/1	BTSA	ALTAMIRA DO PARANA	ALTAMIRA DO PARANA	PR	42,08	1.400,00	R\$ 31.808,56	R\$ 5.730,04	R\$ 108.751,43
BTSA/41003299/2	BTSA	DIAMANTE DOESTE	DIAMANTE D'OESTE	PR	42,08	1.365,00	R\$ 29.037,57	R\$ 8.134,49	R\$ 108.486,60
BTSA/51003988/3	BTSA	CACIQUE DOBLE	CACIQUE DOBLE	RS	61,60	150,00	R\$ 36.416,33	R\$ 8.029,39	R\$ 108.017,31
BTSA/47004470/10	BTSA	CENTRO	BRUSQUE	SC	40,59	420,00	R\$ 177.398,49	R\$ 46.531,88	R\$ 107.666,33
BTSA/51003955/3	BTSA	SAO JUDAS	BAGÉ	RS	55,54	200,00	R\$ 1.070.588,64	R\$ 732.106,27	R\$ 107.597,75
BTSA/51004126/1	BTSA	IGREJINHA	IGREJINHA	RS	127,43	290,00	R\$ 35.940,73	R\$ 573,50	R\$ 107.482,17
BTSA/41003386/1	BTSA	CENTRO	LARANJAL	PR	15,65	525,00	R\$ 15.856,47	R\$ 13.765,41	R\$ 107.400,93
BTSA/62001016/3	BTSA	IVOLANDIA	IVOLÂNDIA	GO	35,00	800,00	R\$ 22.587,78	R\$ 3.288,28	R\$ 107.217,96
BTSA/41003315/2	BTSA	FLOR DA SERRA DO SUL	FLOR DA SERRA DO SUL	PR	42,08	460,00	R\$ 29.849,19	R\$ 3.770,67	R\$ 106.842,67
BTSA/41003298/2	BTSA	COLONIA A/GUARANIACU	DIAMANTE DO SUL	PR	20,53	1.085,01	R\$ 29.622,42	R\$ 5.626,61	R\$ 106.715,42
BTSA/41003579/6	BTSA	TIBAGI	TIBAGI	PR	60,00	64.818,36	R\$ 21.138,07	R\$ 9.073,36	R\$ 106.641,96
BTSA/47004637/5	BTSA	SERRA CANOAS	RIO DO SUL	SC	63,00	144,00	R\$ 17.741,04	R\$ 10.171,53	R\$ 106.432,16
BTSA/62000934/3	BTSA	CACHOEIRA ALTA	CACHOEIRA ALTA	GO	363,00	1.181,80	R\$ 17.865,87	R\$ 8.597,85	R\$ 106.269,96
BTSA/62001089/3	BTSA	OUROANA	RIO VERDE	GO	79,39	509,20	R\$ 48.304,65	R\$ 11.474,61	R\$ 106.075,73
BTSA/51004198/2	BTSA	NOVA BASSANO	NOVA BASSANO	RS	84,96	290,00	R\$ 31.841,34	R\$ 6.320,08	R\$ 106.012,34
BTSA/51004117/1	BTSA	HERVEIRAS	HERVEIRAS	RS	37,48	1.600,00	R\$ 47.132,96	R\$ 18.786,75	R\$ 105.921,23
BTSA/41003226/1	BTSA	ASSIS CHATEAUBRIAND	ASSIS CHATEAUBRIAND	PR	42,08	525,00	R\$ 30.029,89	R\$ 3.951,37	R\$ 105.814,04
BTSA/41003578/1	BTSA	TERRA ROXA	TERRA ROXA	PR	0,00	1.035,00	R\$ 12.128,61	R\$ 12.128,61	R\$ 105.512,47
BTSA/41003324/7	BTSA	CENTRO	FRANCISCO BELTRÃO	PR	0,00	2.118,11	R\$ 47.713,74	R\$ 47.713,74	R\$ 104.170,97
BTSA/62001089/6	BTSA	RIO VERDE	RIO VERDE	GO	500,00	10.000,00	R\$ 49.182,05	R\$ 24,26	R\$ 104.151,87
BTSA/41003208/1	BTSA	ALTO PIQUIRI	ALTO PIQUIRI	PR	42,08	150,00	R\$ 24.106,74	R\$ 2.421,17	R\$ 104.042,21
BTSA/47004707/2	BTSA	CENTRO	VIDAL RAMOS	SC	25,00	247,00	R\$ 32.292,46	R\$ 1.795,75	R\$ 103.933,81
BTSA/51004365/2	BTSA	BALN. PINVEST	TAPES	RS	26,25	0,00	R\$ 34.935,06	R\$ 6.129,67	R\$ 103.439,80
BTSA/41003211/1	BTSA	AMAPORA	AMAPORA	PR	42,08	1.431,00	R\$ 25.283,50	R\$ 3.642,05	R\$ 102.421,64
BTSA/41003266/2	BTSA	CAPANEMA	CAPANEMA	PR	111,88	1.800,00	R\$ 36.378,23	R\$ 4.447,89	R\$ 102.293,83
BTSA/62001093/3	BTSA	SANTO ANTONIO DA ESPERANCA	SANTA CRUZ DE GOIÁS	GO	1.200,00	1.200,00	R\$ 14.166,87	R\$ 9.692,13	R\$ 102.218,66
BTSA/63005488/3	BTSA	CENTRO	FORMOSO DO ARAGUAIA	TO	200,00	200,00	R\$ 24.053,21	R\$ 5.588,78	R\$ 102.112,70
BTSA/51004336/2	BTSA	CHAPADAO	SÃO SEBASTIÃO DO CAI	RS	26,25	300,00	R\$ 7.892,56	R\$ 1.766,53	R\$ 101.993,10
BTSA/62001038/3	BTSA	MONTES CLAROS DE GOIAS	MONTES CLAROS DE GOIÁS	GO	150,00	150,00	R\$ 47.883,71	R\$ 19.823,89	R\$ 101.985,36
BTSA/51003955/5	BTSA	COLONIA NOVA	BAGÉ	RS	0,00	150,00	R\$ 21.117,30	R\$ 21.117,30	R\$ 101.729,36
BTSA/67002213/1	BTSA	CENTRO CIVICO	ANGÉLICA	MS	58,08	1.100,00	R\$ 30.471,25	R\$ 4.121,00	R\$ 101.696,49
BTSA/51003929/1	BTSA	AJURICABA	AJURICABA	RS	84,15	290,00	R\$ 22.463,82	R\$ 18.800,53	R\$ 101.355,09
BTSA/41003284/2	BTSA	CONTENDA	CONTENDA	PR	42,08	630,00	R\$ 20.033,20	R\$ 4.542,76	R\$ 99.830,20
BTSA/51004255/1	BTSA	POUSO NOVO	POUSO NOVO	RS	45,50	150,00	R\$ 31.383,71	R\$ 7.274,73	R\$ 99.359,31
BTSA/62001019/4	BTSA	JATAI	JATAÍ	GO	18,24	21.000,00	R\$ 43.163,62	R\$ 344,20	R\$ 99.317,97
BTSA/62001013/2	BTSA	OLARIA DO ANGICO	ITARUMÁ	GO	53,09	150,00	R\$ 21.838,44	R\$ 3.663,49	R\$ 98.592,85
BTSA/41003280/5	BTSA	DIFRATOR	COLOMBO	PR	106,32	1.148,00	R\$ 14.869,31	R\$ 9.982,32	R\$ 97.800,35
BTSA/41003457/5	BTSA	PARANAVAI	PARANAVAI	PR	42,07	1.350,00	R\$ 27.264,49	R\$ 2.335,43	R\$ 97.268,36
BTSA/47004671/1	BTSA	CENTRO	SÃO JOSÉ DO CERRITO	SC	25,00	150,00	R\$ 30.684,60	R\$ 163,29	R\$ 97.245,60
BTSA/69003901/1	BTSA	CENTRO	SÃO FELIPE D'OESTE	RO	1.400,00	1.400,00	R\$ 23.532,89	R\$ 4.465,49	R\$ 96.847,52



Chave	Empresa	Bairro	Cidade	UF	Area Construída Total	Area Terreno Total	Valor de aquisição	Valor residual	Avaliação Final
BTSA/69003875/4	BTSA	CENTRO	COSTA MARQUES	RO	150,00	150,00	R\$ 23.532,89	R\$ 2.140,14	R\$ 96.847,52
BTSA/41003298/1	BTSA	DIAMANTE DO SUL	DIAMANTE DO SUL	PR	42,08	525,00	R\$ 22.899,30	R\$ 4.073,81	R\$ 96.831,65
BTSA/51003989/4	BTSA	CAIBATE	CAIBATÉ	RS	35,94	150,00	R\$ 26.490,84	R\$ 10.031,82	R\$ 96.729,79
BTSA/41003303/2	BTSA	DOUTOR ULYSSES	DOUTOR ULYSSES	PR	42,08	150,00	R\$ 27.570,44	R\$ 5.117,05	R\$ 96.665,60
BTSA/41003581/5	BTSA	TOLEDO	TOLEDO	PR	62,53	800,00	R\$ 31.860,41	R\$ 2.413,34	R\$ 96.607,09
BTSA/62000959/1	BTSA	CORREGO DO OURO	CÓRREGO DO OURO	GO	150,00	150,00	R\$ 24.016,16	R\$ 3.656,38	R\$ 96.591,17
BTSA/41003275/1	BTSA	CEU AZUL	CÉU AZUL	PR	92,38	3.300,00	R\$ 30.496,10	R\$ 5.783,49	R\$ 96.232,72
BTSA/41003523/1	BTSA	SANTA CRUZ DE MONTE CASTELO	SANTA CRUZ DE MONTE CASTELO	PR	111,87	1.530,00	R\$ 36.792,63	R\$ 2.371,68	R\$ 95.041,55
BTSA/41003569/1	BTSA	SULINA	SULINA	PR	42,08	1.250,00	R\$ 30.203,11	R\$ 4.124,59	R\$ 94.784,87
BTSA/41003241/1	BTSA	BOCAIÚVA DO SUL	BOCAIÚVA DO SUL	PR	15,80	1.200,00	R\$ 18.628,49	R\$ 3.138,05	R\$ 94.642,94
BTSA/62001003/2	BTSA	BOM JESUS	IPIRANGA DE GOIÁS	GO	150,00	150,00	R\$ 21.944,66	R\$ 4.861,66	R\$ 94.498,23
BTSA/41003234/1	BTSA	BELA VISTA DA CAROBA	BELA VISTA DA CAROBA	PR	0,00	1.395,00	R\$ 10.839,29	R\$ 10.839,29	R\$ 94.296,07
BTSA/62001043/3	BTSA	MOSSAMEDES	MOSSAMEDES	GO	63,00	150,00	R\$ 22.330,46	R\$ 5.037,62	R\$ 93.685,36
BTSA/41003225/1	BTSA	ASSAI	ASSAÍ	PR	0,00	225,00	R\$ 10.754,24	R\$ 10.754,24	R\$ 93.556,18
BTSA/69003896/6	BTSA	CENTRO	PRESIDENTE MÉDICI	RO	70,00	4.507,00	R\$ 37.963,81	R\$ 11.785,78	R\$ 93.364,95
BTSA/62001104/2	BTSA	SANTO ANTONIO DO DESCOBERTO	SANTO ANTONIO DO DESCOBERTO	GO	0,00	1.090,00	R\$ 18.000,00	R\$ 18.000,00	R\$ 92.992,75
BTSA/62000916/2	BTSA	SAO JOSE DA FAZENDINHA	ARAGUAPAZ	GO	140,00	1.449,16	R\$ 18.345,37	R\$ 4.249,31	R\$ 91.530,53
BTSA/62001018/2	BTSA	CRUZEIRINHO	JARAGUÁ	GO	1.200,00	1.200,00	R\$ 13.879,15	R\$ 12.602,55	R\$ 91.366,46
BTSA/65002387/3	BTSA	JARDIM MARIA ANDRE	POXORÉO	MT	0,00	2.500,00	R\$ 10.485,04	R\$ 10.485,04	R\$ 91.214,29
BTSA/47004468/1	BTSA	CENTRO	BRACO DO TROMBUDO	SC	25,00	450,00	R\$ 29.577,61	R\$ 630,31	R\$ 90.943,61
BTSA/62000947/1	BTSA	CAMPOS VERDES	CAMPOS VERDES	GO	61,01	450,00	R\$ 23.942,64	R\$ 71,23	R\$ 90.861,92
BTSA/62001065/2	BTSA	PALMEIRAS DE GOIAS	PALMEIRAS DE GOIÁS	GO	18,24	5.600,00	R\$ 39.354,78	R\$ 14,51	R\$ 90.477,45
BTSA/47004567/1	BTSA	CENTRO	LAURO MULLER	SC	95,05	1.555,30	R\$ 26.727,64	R\$ 1.102,19	R\$ 90.042,43
BTSA/47004437/1	BTSA	CENTRO	APIÚNA	SC	105,05	0,00	R\$ 27.545,07	R\$ -	R\$ 90.010,65
BTSA/51004236/7	BTSA	BARRO DURO - CTMR	PELOTAS	RS	23,86	429,00	R\$ 54.393,20	R\$ 21.563,75	R\$ 89.854,73
BTSA/65002298/2	BTSA	PONTE	ARENÁPOLIS	MT	43,45	3.600,00	R\$ 15.735,94	R\$ 7.074,78	R\$ 89.849,42
BTSA/67002265/1	BTSA	CENTRO	PARANAÍBA	MS	0,00	4.137,00	R\$ 10.247,33	R\$ 10.247,33	R\$ 89.146,34
BTSA/41003430/1	BTSA	NOVA ALIANCA DO IVAI	NOVA ALIANÇA DO IVAI	PR	35,15	720,00	R\$ 25.652,45	R\$ 1.000,00	R\$ 88.884,69
BTSA/51004171/1	BTSA	MARIANA PIMENTEL	MARIANA PIMENTEL	RS	26,25	150,00	R\$ 28.516,91	R\$ 7.861,23	R\$ 88.544,38
BTSA/51003964/1	BTSA	BARRA FUNDA	BARRA FUNDA	RS	44,85	200,00	R\$ 22.874,13	R\$ 9.613,96	R\$ 88.441,96
BTSA/62001014/1	BTSA	ITAUCU	ITAUCU	GO	76,80	335,17	R\$ 42.286,46	R\$ 4.387,52	R\$ 88.093,02
BTSA/69003895/72	BTSA	CENTRO	PORTO VELHO	RO	150,00	150,00	R\$ 11.354,27	R\$ 8.988,80	R\$ 88.049,48
BTSA/62001062/1	BTSA	OUVIDOR	OUVIDOR	GO	63,64	577,76	R\$ 20.333,97	R\$ 3.946,92	R\$ 87.885,04
BTSA/47004536/2	BTSA	CENTRO	INDAIAL	SC	589,77	150,00	R\$ 29.662,91	R\$ 2.180,58	R\$ 87.644,79
BTSA/41003473/4	BTSA	PITANGA	PITANGA	PR	24,01	150,00	R\$ 16.384,02	R\$ 7.700,75	R\$ 87.578,10
BTSA/62000936/1	BTSA	CACHOEIRA DOURADA	CACHOEIRA DOURADA	GO	43,00	1.159,00	R\$ 10.246,70	R\$ 9.880,14	R\$ 87.290,73
BTSA/41003498/2	BTSA	RANCHO ALEGRE DOESTE	RANCHO ALEGRE D'OESTE	PR	1.200,00	1.200,00	R\$ 26.484,71	R\$ 5.039,23	R\$ 87.217,83
BTSA/41003364/1	BTSA	CACHOEIRINHA	IVAI	PR	12,65	150,00	R\$ 14.029,98	R\$ 5.701,87	R\$ 86.763,56
BTSA/47004534/3	BTSA	NOVA BRASILIA	IMBITUBA	SC	29,12	0,00	R\$ 47.496,67	R\$ 19.790,26	R\$ 85.953,17
BTSA/62000948/1	BTSA	CARMO DO RIO VERDE	CARMO DO RIO VERDE	GO	224,00	224,00	R\$ 42.317,55	R\$ 4.965,33	R\$ 85.920,85
BTSA/51004021/7	BTSA	PIONEIRO	CAXIAS DO SUL	RS	20,00	1.267,11	R\$ 702.541,25	R\$ 222.917,64	R\$ 85.907,77
BTSA/51004242/2	BTSA	PINHEIRO MACHADO	PINHEIRO MACHADO	RS	81,62	222,05	R\$ 27.169,90	R\$ 9.941,01	R\$ 85.736,82
BTSA/69003859/2	BTSA	CENTRO	ALTA FLORESTA D'OESTE	RO	150,00	0,00	R\$ 22.098,89	R\$ 3.031,49	R\$ 85.106,86
BTSA/69003860/3	BTSA	CENTRO	ALTO ALEGRE DOS PARECIS	RO	150,00	0,00	R\$ 22.098,89	R\$ 3.031,49	R\$ 85.106,86
BTSA/69003862/2	BTSA	CENTRO	ALVORADA D'OESTE	RO	150,00	0,00	R\$ 22.098,89	R\$ 3.031,49	R\$ 85.106,86
BTSA/69003872/4	BTSA	CENTRO	CHUPINGUAIA	RO	150,00	0,00	R\$ 22.098,89	R\$ 3.031,49	R\$ 85.106,86
BTSA/69003873/2	BTSA	CENTRO	COLORADO DO OESTE	RO	150,00	0,00	R\$ 22.098,89	R\$ 3.031,49	R\$ 85.106,86
BTSA/69003895/78	BTSA	CENTRO	PORTO VELHO	RO	150,00	0,00	R\$ 22.098,89	R\$ 3.031,49	R\$ 85.106,86
BTSA/69003897/2	BTSA	CENTRO	PRIMAVERA DE RONDÔNIA	RO	150,00	0,00	R\$ 22.098,89	R\$ 3.031,49	R\$ 85.106,86
BTSA/51003992/2	BTSA	CAMARGO	CAMARGO	RS	45,00	150,00	R\$ 27.430,25	R\$ 3.086,84	R\$ 85.097,47
BTSA/62001091/1	BTSA	SANCLERLANDIA	SANCLERLÂNDIA	GO	64,00	647,00	R\$ 23.919,72	R\$ 3.068,41	R\$ 84.516,12
BTSA/47004660/1	BTSA	CENTRO	SÃO CARLOS	SC	96,83	0,00	R\$ 32.149,87	R\$ -	R\$ 84.458,42
BTSA/41003539/3	BTSA	SANTO ANTONIO DO SUDOESTE	SANTO ANTONIO DO SUDOESTE	PR	42,70	450,00	R\$ 32.188,98	R\$ 4.943,36	R\$ 84.455,93

Chave	Empresa	Bairro	Cidade	UF	Area Construída Total	Area Terreno Total	Valor de aquisição	Valor residual	Avaliação Final
BTSA/41003241/2	BTSA	BOCAIUVA DO SUL	BOCAIUVA DO SUL	PR	111,88	1.365,00	R\$ 25.844,20	R\$ 4.094,12	R\$ 84.392,96
BTSA/69003872/2	BTSA	CENTRO	CHUPINGUAIA	RO	290,00	0,00	R\$ 39.653,84	R\$ 13.350,14	R\$ 84.280,43
BTSA/47004581/1	BTSA	CENTRO	MASSARANDUBA	SC	41,17	418,82	R\$ 28.975,77	R\$ 87,95	R\$ 84.057,86
BTSA/51004087/5	BTSA	NOVA SARDENHA	FARROUPILHA	RS	26,57	324,60	R\$ 21.629,64	R\$ 10.890,78	R\$ 83.982,46
BTSA/41003506/1	BTSA	RIBEIRAO DO PINHAL	RIBEIRÃO DO PINHAL	PR	111,88	1.600,00	R\$ 30.478,24	R\$ 2.369,69	R\$ 83.650,71
BTSA/41003303/1	BTSA	DOUTOR ULYSSES	DOUTOR ULYSSES	PR	24,25	2.000,00	R\$ 22.102,55	R\$ 5.597,50	R\$ 83.528,51
BTSA/41003417/1	BTSA	MATELANDIA	MATELÂNDIA	PR	154,34	1.200,00	R\$ 38.735,37	R\$ 3.201,00	R\$ 83.505,94
BTSA/69003877/4	BTSA	CENTRO	ESPIGAO D'OESTE	RO	150,00	0,00	R\$ 21.607,81	R\$ 2.964,12	R\$ 83.215,62
BTSA/63005457/1	BTSA	CENTRO	BARROLÂNDIA	TO	630,01	630,00	R\$ 17.341,46	R\$ 3.566,83	R\$ 83.102,44
BTSA/41003209/2	BTSA	ALTONIA	ALTÔNIA	PR	0,00	1.200,00	R\$ 9.541,82	R\$ 9.541,82	R\$ 83.008,77
BTSA/51004359/1	BTSA	SINIMBU	SINIMBU	RS	64,00	150,00	R\$ 26.221,08	R\$ 19.488,86	R\$ 81.845,92
BTSA/51004069/1	BTSA	ENGENHO VELHO	ENGENHO VELHO	RS	26,25	150,00	R\$ 24.329,77	R\$ 6.179,91	R\$ 81.660,36
BTSA/62001128/2	BTSA	UIRAPURU	UIRAPURU	GO	79,39	420,00	R\$ 20.330,10	R\$ 2.739,74	R\$ 81.621,14
BTSA/51004314/1	BTSA	SAO JORGE	SÃO JORGE	RS	45,05	150,00	R\$ 27.517,72	R\$ 3.880,91	R\$ 81.544,94
BTSA/69003895/80	BTSA	CENTRO	PORTO VELHO	RO	150,00	150,00	R\$ 10.289,80	R\$ 8.515,70	R\$ 81.470,83
BTSA/51004132/1	BTSA	INHACORA	INHACORA	RS	44,85	150,00	R\$ 26.768,06	R\$ 3.164,64	R\$ 81.213,73
BTSA/47004427/2	BTSA	CENTRO	ÁGUAS DE CHAPECÓ	SC	100,95	715,00	R\$ 31.261,13	R\$ 7.722,13	R\$ 80.447,58
BTSA/65002349/2	BTSA	CENTRO	LUCIARA	MT	58,80	8.100,00	R\$ 21.466,86	R\$ 1.190,05	R\$ 80.320,20
BTSA/41003369/2	BTSA	JACAREZINHO	JACAREZINHO	PR	454,00	150,00	R\$ 29.326,68	R\$ 4.791,88	R\$ 80.205,12
BTSA/51004366/3	BTSA	TAQUARA	TAQUARA	RS	18,00	196,61	R\$ 23.881,87	R\$ 3.427,63	R\$ 79.969,46
BTSA/41003478/1	BTSA	PRAIA DE LESTE	PONTAL DO PARANÁ	PR	30,26	720,00	R\$ 237.947,28	R\$ 14.992,66	R\$ 79.933,32
BTSA/67002238/3	BTSA	CENTRO	DOURADINA	MS	44,00	1.850,00	R\$ 16.614,04	R\$ 4.685,26	R\$ 79.838,97
BTSA/51004365/1	BTSA	TAPES	TAPES	RS	0,00	407,00	R\$ 9.162,41	R\$ 9.162,41	R\$ 79.708,11
BTSA/51004375/1	BTSA	TOROPI	TOROPI	RS	26,25	150,00	R\$ 18.597,56	R\$ 13.576,81	R\$ 79.393,16
BTSA/51003932/1	BTSA	ALEGRIA	ALEGRIA	RS	92,87	290,00	R\$ 26.674,59	R\$ 4.027,66	R\$ 79.151,55
BTSA/41003223/2	BTSA	ARAUCARIA	ARAUCÁRIA	PR	42,08	1.200,00	R\$ 16.894,31	R\$ 2.213,50	R\$ 79.042,12
BTSA/65002379/1	BTSA	CENTRO	POCONÉ	MT	42,30	150,00	R\$ 11.884,83	R\$ 8.987,30	R\$ 78.498,48
BTSA/51004317/1	BTSA	SAO JOSE DO HORTENCIO	SÃO JOSÉ DO HORTÊNCIO	RS	61,49	150,00	R\$ 23.464,25	R\$ 7.148,14	R\$ 78.382,53
BTSA/51004335/1	BTSA	SAO PEDRO DO SUL	SÃO PEDRO DO SUL	RS	111,65	290,00	R\$ 23.687,78	R\$ 4.635,04	R\$ 78.346,90
BTSA/65002395/4	BTSA	DISTRITO DE NOVA GALILEIA	RONDONÓPOLIS	MT	32,55	2.000,00	R\$ 49.101,67	R\$ 14.157,58	R\$ 78.022,08
BTSA/41003337/5	BTSA	GUARAPUAVA	GUARAPUAVA	PR	104,97	2.500,00	R\$ 47.503,75	R\$ 970,07	R\$ 77.458,76
BTSA/41003405/1	BTSA	MARECHAL CANDIDO RONDON	MARECHAL CANDIDO RONDON	PR	0,00	800,00	R\$ 8.883,08	R\$ 8.883,08	R\$ 77.278,08
BTSA/51004074/1	BTSA	ERNESTINA	ERNESTINA	RS	25,64	150,00	R\$ 18.721,30	R\$ 8.644,96	R\$ 77.125,93
BTSA/62001023/1	BTSA	CAMPO ALEGRE	JUSSARA	GO	1.994,30	1.994,30	R\$ 13.699,45	R\$ 5.068,77	R\$ 76.987,68
BTSA/41003401/3	BTSA	MANDIRITUBA	MANDIRITUBA	PR	10,23	920,62	R\$ 15.579,51	R\$ 7.786,18	R\$ 76.466,56
BTSA/67002250/1	BTSA	CENTRO	JAPORA	MS	55,80	450,00	R\$ 22.416,76	R\$ 4.279,85	R\$ 76.141,30
BTSA/41003593/1	BTSA	VENTANIA	VENTANIA	PR	0,00	967,70	R\$ 8.722,11	R\$ 8.722,11	R\$ 75.877,73
BTSA/51004341/1	BTSA	SAO VENDELINO	SÃO VENDELINO	RS	45,05	0,00	R\$ 25.530,59	R\$ 75.593,95	R\$ 75.593,95
BTSA/62001120/1	BTSA	TAQUARAL DE GOIAS	TAQUARAL DE GOIAS	GO	63,60	708,00	R\$ 11.979,10	R\$ 6.762,10	R\$ 75.206,04
BTSA/51004058/1	BTSA	DOIS IRMAOS DAS MISSOES	DOIS IRMAOS DAS MISSOES	RS	26,25	150,00	R\$ 21.834,41	R\$ 6.087,94	R\$ 74.947,05
BTSA/47004589/1	BTSA	CENTRO	MORRO DA FUMAÇA	SC	105,05	829,00	R\$ 22.227,00	R\$ 2.291,38	R\$ 74.859,80
BTSA/51004284/2	BTSA	SANANDUVA	SANANDUVA	RS	74,54	1.200,00	R\$ 8.934,41	R\$ 8.411,89	R\$ 74.618,61
BTSA/62000973/2	BTSA	EDEALINA	EDEALINA	GO	43,21	525,00	R\$ 19.062,15	R\$ 2.477,42	R\$ 74.501,07
BTSA/41003389/1	BTSA	LIDIANOPOLIS	LIDIANÓPOLIS	PR	0,00	600,00	R\$ 8.560,42	R\$ 8.560,42	R\$ 74.471,11
BTSA/51004288/1	BTSA	LINHA PINHEIRAL	SANTA CRUZ DO SUL	RS	45,05	420,00	R\$ 24.032,15	R\$ 2.494,85	R\$ 74.424,16
BTSA/47004559/27	BTSA	ESPINHEIROS	JOINVILLE	SC	100,95	0,00	R\$ 27.763,06	R\$ 7.662,23	R\$ 74.309,64
BTSA/65002387/4	BTSA	Centro	POXORÉO	MT	0,00	472,80	R\$ 11.926,29	R\$ 3.661,51	R\$ 73.842,33
BTSA/69003866/1	BTSA	CENTRO	CACAULÂNDIA	RO	700,00	0,00	R\$ 22.098,89	R\$ 3.617,46	R\$ 73.736,69
BTSA/63005528/1	BTSA	CENTRO	PARANÁ	TO	79,39	2.000,00	R\$ 17.661,56	R\$ 953,53	R\$ 73.598,48
BTSA/47004549/2	BTSA	CENTRO	ITAPEMA	SC	18,20	0,00	R\$ 23.153,85	R\$ 5.171,03	R\$ 72.651,81
BTSA/51003973/1	BTSA	BOA VISTA DO SUL	BOA VISTA DO SUL	RS	44,85	150,00	R\$ 13.579,28	R\$ 11.784,18	R\$ 72.465,85
BTSA/51004339/2	BTSA	SAO VALENTIM DO SUL	SÃO VALENTIM DO SUL	RS	44,85	150,00	R\$ 20.274,81	R\$ 6.203,09	R\$ 71.846,93
BTSA/62000983/1	BTSA	GOIANAPOLIS	GOIANÁPOLIS	GO	63,90	875,00	R\$ 20.421,33	R\$ 3.360,80	R\$ 71.328,03
BTSA/51004256/1	BTSA	PRESIDENTE LUCENA	PRESIDENTE LUCENA	RS	45,05	150,00	R\$ 19.720,52	R\$ 8.893,68	R\$ 71.245,61



Chave	Empresa	Bairro	Cidade	UF	Area Construída Total	Area Terreno Total	Valor de aquisição	Valor residual	Avaliação Final
BTSA/62001011/3	BTSA	ITAPIRAPUA	ITAPIRAPUA	GO	49,00	10.000,00	R\$ 30.150,41	R\$ 544,53	R\$ 71.130,67
BTSA/51003975/1	BTSA	BOM PRINCIPIO	BOM PRINCIPIO	RS	84,00	489,00	R\$ 11.990,00	R\$ 10.437,36	R\$ 70.352,99
BTSA/41003302/1	BTSA	DOUTOR CAMARGO	DOUTOR CAMARGO	PR	0,00	700,00	R\$ 8.036,51	R\$ 8.036,51	R\$ 69.913,37
BTSA/67002222/2	BTSA	CENTRO	BODOQUENA	MS	507,50	507,50	R\$ 19.180,71	R\$ 1.328,23	R\$ 69.892,50
BTSA/51004021/12	BTSA	ANA RECH	CAXIAS DO SUL	RS	20,08	600,00	R\$ 849.715,53	R\$ 89.219,78	R\$ 69.617,43
BTSA/51003966/2	BTSA	BARROS CASSAL	BARROS CASSAL	RS	61,60	450,00	R\$ 21.946,21	R\$ 6.126,21	R\$ 69.488,35
BTSA/62000965/1	BTSA	CROMINIA	CROMINIA	GO	60,12	400,00	R\$ 17.458,97	R\$ 2.664,17	R\$ 69.440,84
BTSA/41003445/4	BTSA	ORTIGUEIRA	ORTIGUEIRA	PR	0,00	150,00	R\$ 7.979,14	R\$ 7.979,14	R\$ 69.414,29
BTSA/67002227/115	BTSA	OLIVEIRA III	CAMPO GRANDE	MS	26,92	275,79	R\$ 369.890,77	R\$ 135.514,30	R\$ 69.279,07
BTSA/47004618/2	BTSA	CENTRO	PIRATUBA	SC	27,67	668,50	R\$ 24.202,71	R\$ 415,25	R\$ 69.150,94
BTSA/51004420/1	BTSA	VILA SCHMIDT	WESTFALIA	RS	0,00	150,00	R\$ 14.343,10	R\$ 14.343,10	R\$ 69.095,69
BTSA/51004415/2	BTSA	VILA NOVA DO SUL	VILA NOVA DO SUL	RS	58,68	150,00	R\$ 21.322,14	R\$ 4.715,94	R\$ 68.495,88
BTSA/51004021/17	BTSA	SANTA LUCIA DO PIA	CAXIAS DO SUL	RS	45,05	200,00	R\$ 21.000,00	R\$ 5.832,99	R\$ 67.748,54
BTSA/41003324/3	BTSA	COLONIA DAS MISSOES	FRANCISCO BELTRAO	PR	149,40	5.110,00	R\$ 25.028,78	R\$ 3.087,88	R\$ 67.632,13
BTSA/41003450/6	BTSA	PALMEIRA	PALMEIRA	PR	93,42	290,00	R\$ 31.670,20	R\$ 2.963,91	R\$ 67.514,15
BTSA/41003544/1	BTSA	SÃO JOÃO DO CAIUA	SÃO JOÃO DO CAIUA	PR	111,88	1.200,00	R\$ 30.058,13	R\$ 523,01	R\$ 67.435,07
BTSA/62001014/3	BTSA	ITAUCU	ITAUCU	GO	119,03	2.380,62	R\$ 38.667,72	R\$ 64,39	R\$ 67.343,54
BTSA/62000933/1	BTSA	CABECEIRAS	CABECEIRAS	GO	242,00	1.987,00	R\$ 15.551,28	R\$ 125,67	R\$ 67.314,46
BTSA/51004262/1	BTSA	QUEVEDOS	QUEVEDOS	RS	44,85	325,00	R\$ 22.319,28	R\$ 2.134,23	R\$ 67.102,46
BTSA/69003881/2	BTSA	CENTRO	JARU	RO	150,00	0,00	R\$ 40.076,90	R\$ -	R\$ 66.880,46
BTSA/47004582/1	BTSA	CENTRO	MATOS COSTA	SC	31,79	126,65	R\$ 20.776,50	R\$ 4.274,72	R\$ 66.835,61
BTSA/51003995/1	BTSA	CAMPINA DAS MISSOES	CAMPINA DAS MISSOES	RS	0,00	847,40	R\$ 7.673,25	R\$ 7.673,25	R\$ 66.753,20
BTSA/62001036/1	BTSA	MOIPORA	MOIPORA	GO	59,20	1.200,00	R\$ 13.821,56	R\$ 3.269,04	R\$ 65.838,84
BTSA/63005445/1	BTSA	ARAGUACU	ARAGUACU	TO	350,00	350,00	R\$ 13.403,09	R\$ 4.057,25	R\$ 65.835,88
BTSA/62000917/2	BTSA	ARENOPOLIS	ARENOPOLIS	GO	35,00	880,00	R\$ 15.196,81	R\$ 2.200,40	R\$ 65.182,64
BTSA/62000980/6	BTSA	FORMOSA	FORMOSA	GO	0,00	150,00	R\$ 20.175,69	R\$ 20.175,69	R\$ 65.089,16
BTSA/62000963/2	BTSA	CRISTIANOPOLIS	CRISTIANOPOLIS	GO	66,00	1.780,00	R\$ 11.436,05	R\$ 4.385,31	R\$ 64.914,91
BTSA/62000996/8	BTSA	HIDROLANDIA	HIDROLANDIA	GO	79,39	3.146,24	R\$ 7.527,12	R\$ 7.341,86	R\$ 64.546,89
BTSA/62001047/3	BTSA	NAZARIO	NAZARIO	GO	98,82	120,00	R\$ 23.392,83	R\$ 2.639,44	R\$ 64.183,87
BTSA/51003975/2	BTSA	SANTA TEREZINHA	BOM PRINCIPIO	RS	26,25	200,00	R\$ 17.421,85	R\$ 8.990,70	R\$ 64.102,34
BTSA/62000990/2	BTSA	GOUVELANDIA	GOUVELANDIA	GO	79,39	1.400,00	R\$ 10.550,66	R\$ 5.117,88	R\$ 63.844,00
BTSA/65002315/2	BTSA	GLEBA CELESTE 5(1) PARTE	CLAUDIA	MT	0,00	25.200,00	R\$ 7.329,72	R\$ 7.329,72	R\$ 63.764,68
BTSA/62000924/1	BTSA	BOM JARDIM DE GOIAS	BOM JARDIM DE GOIAS	GO	66,00	1.050,96	R\$ 11.612,95	R\$ 4.787,44	R\$ 63.464,82
BTSA/51003967/2	BTSA	BENJAMIN CONSTANT DO SUL	BENJAMIN CONSTANT DO SUL	RS	0,00	150,00	R\$ 13.147,99	R\$ 13.147,99	R\$ 63.338,43
BTSA/51004159/3	BTSA	LAVRAS DO SUL	LAVRAS DO SUL	RS	0,00	848,80	R\$ 7.199,55	R\$ 7.199,55	R\$ 62.632,27
BTSA/62001109/5	BTSA	SILVOLANDIA	SÃO LUIS DE MONTES BELOS	GO	42,25	750,00	R\$ 15.442,28	R\$ 1.520,56	R\$ 62.504,74
BTSA/62001131/1	BTSA	URUTAI	URUTAI	GO	79,39	450,00	R\$ 14.139,09	R\$ 2.322,39	R\$ 62.401,92
BTSA/62001072/3	BTSA	PETROLINA DE GOIAS	PETROLINA DE GOIAS	GO	91,00	380,00	R\$ 12.263,01	R\$ 5.784,86	R\$ 62.362,51
BTSA/47004459/14	BTSA	PROGRSSO	BLUMENAU	SC	25,76	0,00	R\$ 35.310,00	R\$ 2.949,79	R\$ 62.359,73
BTSA/47004620/2	BTSA	TEXTO REGA	POMERODE	SC	0,00	1.275,53	R\$ 18.990,40	R\$ 18.990,40	R\$ 62.144,20
BTSA/62000930/1	BTSA	BURITI ALEGRE	BURITI ALEGRE	GO	43,00	6.265,00	R\$ 25.641,39	R\$ 679,96	R\$ 61.893,29
BTSA/68000015/3	BTSA	CENTRO	CRUZEIRO DO SUL	AC	150,00	0,00	R\$ 30.514,80	R\$ 11.290,50	R\$ 61.523,43
BTSA/62001038/4	BTSA	LUCILANDIA	MONTES CLAROS DE GOIAS	GO	2.000,00	2.000,00	R\$ 12.156,12	R\$ 2.625,36	R\$ 61.235,16
BTSA/47004503/1	BTSA	MORRO	DONA EMMA	SC	9,54	1.050,00	R\$ 21.319,35	R\$ 21.306,85	R\$ 61.130,02
BTSA/63005440/3	BTSA	CENTRO	ANANÁS	TO	63,00	3.038,00	R\$ 26.114,71	R\$ 10.123,35	R\$ 61.072,95
BTSA/62000929/1	BTSA	ITACAIU	BRITANIA	GO	43,00	1.000,00	R\$ 7.941,62	R\$ 6.256,37	R\$ 60.749,17
BTSA/67002217/3	BTSA	VILA MARQUES	ARAL MOREIRA	MS	24,97	281,25	R\$ 15.721,94	R\$ 1.710,49	R\$ 60.666,40
BTSA/41003264/4	BTSA	CANDOI	CANDOI	PR	0,00	150,00	R\$ 6.972,66	R\$ 6.972,66	R\$ 60.658,44
BTSA/63005479/1	BTSA	CENTRO	DARCINOPOLIS	TO	100,00	1.200,00	R\$ 12.000,00	R\$ 11.233,86	R\$ 60.018,07
BTSA/62000982/2	BTSA	MUCAMBINHO	GAMELEIRA DE GOIAS	GO	40,88	1.400,00	R\$ 11.789,66	R\$ 2.486,64	R\$ 59.110,99
BTSA/41003457/9	BTSA	PARANAVAI	PARANAVAI	PR	2.160,00	1.912,50	R\$ 22.959,21	R\$ 22.091,93	R\$ 59.036,35
BTSA/51004087/2	BTSA	SERTORINA	FARROUPILHA	RS	26,25	322,80	R\$ 15.999,99	R\$ 8.028,03	R\$ 58.884,49
BTSA/41003251/2	BTSA	CALIFORNIA	CALIFORNIA	PR	105,99	414,00	R\$ 36.403,36	R\$ 3.122,87	R\$ 58.808,58
BTSA/47004459/25	BTSA	ITOUJAVA NORTE	BLUMENAU	SC	-	4.513,00	R\$ 6.755,39	R\$ 6.755,39	R\$ 58.768,31

Chave	Empresa	Bairro	Cidade	UF	Area Construída Total	Area Terreno Total	Valor de aquisição	Valor residual	Avaliação Final
BTSA/47004555/1	BTSA	CENTRO	JAGUARUNA	SC	127,00	0,00	R\$ 13.239,07	R\$ 1.465,82	R\$ 58.531,07
BTSA/62000971/1	BTSA	DIVINOPOLIS	DIVINÓPOLIS DE GOIÁS	GO	0,00	1.519,38	R\$ 6.726,85	R\$ 6.726,85	R\$ 58.520,03
BTSA/62001079/3	BTSA	DOIS IRMAOS	PONTALINA	GO	450,00	450,00	R\$ 9.528,02	R\$ 4.434,12	R\$ 58.499,58
BTSA/63005488/2	BTSA	CENTRO	FORMOSO DO ARAGUAIA	TO	0,00	200,00	R\$ 6.723,58	R\$ 6.723,58	R\$ 58.491,58
BTSA/41003445/3	BTSA	BRIOLANDIA	ORTIGUEIRA	PR	0,00	450,00	R\$ 14.264,91	R\$ 14.264,91	R\$ 58.468,89
BTSA/47004657/12	BTSA	JARDIM RESIDENCIAL ROMA	SÃO BENTO DO SUL	SC	0,00	364,00	R\$ 15.375,57	R\$ 15.375,57	R\$ 57.906,91
BTSA/62001093/2	BTSA	SANTA CRUZ DE GOIÁS	SANTA CRUZ DE GOIÁS	GO	60,00	1.200,00	R\$ 12.640,97	R\$ 1.885,85	R\$ 57.735,33
BTSA/51004162/1	BTSA	LINHA NOVA	LINHA NOVA	RS	45,05	150,00	R\$ 16.355,55	R\$ 5.802,90	R\$ 57.467,25
BTSA/41003558/1	BTSA	SAO PEDRO DO PARANA	SÃO PEDRO DO PARANÁ	PR	14,99	910,00	R\$ 11.686,90	R\$ 8.136,01	R\$ 57.446,85
BTSA/62001011/2	BTSA	ITAPIRAPUA	ITAPIRAPUA	GO	63,90	751,74	R\$ 10.971,20	R\$ 4.104,73	R\$ 57.267,02
BTSA/62001049/1	BTSA	INDAIANOPOLIS	NIQUELÂNDIA	GO	180,00	3.600,00	R\$ 12.340,78	R\$ 2.722,79	R\$ 57.209,97
BTSA/47004599/1	BTSA	VARGEM DOS PINHEIROS	OURO	SC	17,69	0,00	R\$ 12.203,96	R\$ 1.180,46	R\$ 56.906,04
BTSA/62001103/2	BTSA	SANTO ANTONIO DE GOIAS	SANTO ANTÔNIO DE GOIÁS	GO	75,00	1.200,00	R\$ 11.638,51	R\$ 2.704,36	R\$ 56.846,06
BTSA/62000923/3	BTSA	CONCEICAO	BELA VISTA DE GOIÁS	GO	200,00	2.006,00	R\$ 12.659,23	R\$ 3.127,33	R\$ 55.647,25
BTSA/51004236/4	BTSA	JARDIM AMERICA - CTMR	PELOTAS	RS	20,01	362,50	R\$ 89.892,12	R\$ 28.834,67	R\$ 55.161,17
BTSA/41003282/1	BTSA	CONGONHINHAS	CONGONHINHAS	PR	42,08	0,00	R\$ 25.922,40	R\$ 5.019,32	R\$ 55.095,57
BTSA/51004135/1	BTSA	IRAI	IRAI	RS	37,48	1.600,00	R\$ 18.561,38	R\$ 57,34	R\$ 55.065,15
BTSA/69003895/79	BTSA	CENTRO	PORTO VELHO	RO	100,00	100,00	R\$ 7.806,06	R\$ 4.967,49	R\$ 55.036,58
BTSA/41003374/1	BTSA	JAPIRA	JAPIRA	PR	0,00	525,00	R\$ 8.000,00	R\$ 8.000,00	R\$ 54.341,26
BTSA/41003294/2	BTSA	CRUZMALTINA	CRUZMALTINA	PR	0,00	150,00	R\$ 7.560,12	R\$ 7.560,12	R\$ 54.310,09
BTSA/41003408/1	BTSA	MARILANDIA DO SUL	MARILÂNDIA DO SUL	PR	56,00	150,00	R\$ 32.917,65	R\$ 251,55	R\$ 54.117,48
BTSA/63005488/1	BTSA	CENTRO	FORMOSO DO ARAGUAIA	TO	200,00	200,00	R\$ 11.988,37	R\$ 7.497,60	R\$ 53.982,04
BTSA/51004241/2	BTSA	PINHEIRINHO DO VALE	PINHEIRINHO DO VALE	RS	44,85	150,00	R\$ 15.848,18	R\$ 2.021,78	R\$ 53.669,48
BTSA/51004060/1	BTSA	DOM FELICIANO	DOM FELICIANO	RS	0,00	1.609,25	R\$ 6.138,60	R\$ 6.138,60	R\$ 53.402,56
BTSA/62001063/2	BTSA	PADRE BERNARDO	PADRE BERNARDO	GO	33,66	398,80	R\$ 21.301,91	R\$ 10.845,59	R\$ 53.367,93
BTSA/47004640/1	BTSA	CENTRO	RIO NEGRINHO	SC	39,90	360,00	R\$ 6.424,02	R\$ 5.783,06	R\$ 53.307,57
BTSA/51004352/3	BTSA	SILVA JARDIM	SERAFINA CORRÊA	RS	45,05	360,00	R\$ 11.538,26	R\$ 6.362,58	R\$ 53.195,35
BTSA/41003449/98	BTSA	SAO JOSE	PALMAS	PR	70,81	150,00	R\$ 30.050,81	R\$ 697,03	R\$ 53.083,93
BTSA/62001099/1	BTSA	SANTA ROSA DE GOIAS	SANTA ROSA DE GOIÁS	GO	150,00	150,00	R\$ 12.234,52	R\$ 1.687,68	R\$ 53.061,15
BTSA/69003862/4	BTSA	AREA RURAL	ALVORADA D'OESTE	RO	150,00	0,00	R\$ 23.685,59	R\$ 7.500,45	R\$ 52.943,37
BTSA/62000963/3	BTSA	CRISTIANOPOLIS	CRISTIANÓPOLIS	GO	2.000,00	2.000,00	R\$ 23.957,60	R\$ 5.179,30	R\$ 52.523,10
BTSA/51004275/1	BTSA	RONDA ALTA	RONDA ALTA	RS	63,00	150,00	R\$ 17.223,38	R\$ 4.348,12	R\$ 52.446,09
BTSA/41003221/1	BTSA	ARAPUA	ARAPUA	PR	0,00	555,00	R\$ 6.028,44	R\$ 6.028,44	R\$ 52.444,23
BTSA/62000934/2	BTSA	RIBEIRAO DOS PAULAS	CACHOEIRA ALTA	GO	150,00	150,00	R\$ 11.496,23	R\$ 1.623,08	R\$ 52.426,20
BTSA/62000960/2	BTSA	CORUMBA DE GOIAS	CORUMBA DE GOIÁS	GO	1.200,00	1.200,00	R\$ 12.288,16	R\$ 2.262,65	R\$ 52.177,25
BTSA/62000938/6	BTSA	PLANALTO VERDE	CAIAPÔNIA	GO	1.200,00	4.517,00	R\$ 10.932,46	R\$ 1.547,14	R\$ 51.653,81
BTSA/41003318/1	BTSA	FLORESTOPOLIS	FLORESTÓPOLIS	PR	57,30	150,00	R\$ 31.474,37	R\$ 1.027,19	R\$ 51.518,61
BTSA/62001008/1	BTSA	ITAGUARU	ITAGUARU	GO	60,10	1.456,60	R\$ 12.729,63	R\$ 3.718,82	R\$ 51.353,22
BTSA/41003545/2	BTSA	SAO JOAO DO IVAI	SÃO JOÃO DO IVAÍ	PR	0,00	600,00	R\$ 5.823,96	R\$ 5.823,96	R\$ 50.665,36
BTSA/62000996/7	BTSA	OLOANA	HIDROLÂNDIA	GO	0,00	2.152,50	R\$ 5.804,78	R\$ 5.804,78	R\$ 50.498,51
BTSA/62001013/1	BTSA	ITARUMA	ITARUMA	GO	60,00	450,00	R\$ 14.052,97	R\$ 1.007,20	R\$ 50.424,23
BTSA/62000923/4	BTSA	MATA FEIA	BELA VISTA DE GOIÁS	GO	120,00	1.200,00	R\$ 11.967,04	R\$ 2.490,59	R\$ 50.259,12
BTSA/51004087/8	BTSA	MONTE BERICO	FARROUPILHA	RS	26,57	312,50	R\$ 15.391,25	R\$ 4.652,39	R\$ 49.853,05
BTSA/62001133/1	BTSA	VARJAO	VARJAO	GO	63,90	2.100,00	R\$ 11.148,46	R\$ 1.888,53	R\$ 49.647,51
BTSA/62001025/1	BTSA	CAPELINHA	LEOPOLDO DE BULHÕES	GO	409,48	1.409,48	R\$ 10.038,23	R\$ 1.957,76	R\$ 49.584,88
BTSA/62000984/1	BTSA	GOIANDIRA	GOIANDIRA	GO	140,00	140,00	R\$ 12.758,36	R\$ 3.712,79	R\$ 49.107,22
BTSA/51003988/2	BTSA	CACIQUE DOBLE	CACIQUE DOBLE	RS	20,25	150,00	R\$ 12.040,55	R\$ 103,20	R\$ 49.084,61
BTSA/47004559/51	BTSA	PIRABEIRABA	JOINVILLE	SC	38,62	0,00	R\$ 24.715,90	R\$ 9.803,96	R\$ 48.720,97
BTSA/47004586/1	BTSA	CENTRO	MONDAÍ	SC	143,64	693,00	R\$ 14.232,92	R\$ 2.042,80	R\$ 48.232,86
BTSA/67002282/1	BTSA	CENTRO	TAQUARUSSU	MS	100,00	0,00	R\$ 24.940,10	R\$ 10.557,99	R\$ 48.165,08
BTSA/47004592/1	BTSA	CENTRO	NOVA ERECHIM	SC	25,00	0,00	R\$ 18.334,30	R\$ 808,27	R\$ 48.164,61
BTSA/62001128/1	BTSA	VILA SERTANEJA	UIRAPURU	GO	150,00	150,00	R\$ 10.447,43	R\$ 1.563,17	R\$ 47.739,10
BTSA/41003288/3	BTSA	CORONEL VIVIDA	CORONEL VIVIDA	PR	155,38	290,00	R\$ 28.420,53	R\$ 308,55	R\$ 47.715,19



Chave	Empresa	Bairro	Cidade	UF	Area Construída Total	Area Terreno Total	Valor de aquisição	Valor residual	Avaliação Final
BTSA/47004519/4	BTSA	MORRO DE PALMAS	GOVERNADOR CELSO RAMOS	SC	92,73	1.200,00	R\$ 16.856,12	R\$ 16.093,37	R\$ 47.412,98
BTSA/51004013/1	BTSA	CAPIVARI DO SUL	CAPIVARI DO SUL	RS	61,60	150,00	R\$ 8.773,49	R\$ 7.678,00	R\$ 47.219,05
BTSA/62001068/1	BTSA	PANAMA	PANAMA	GO	60,12	912,12	R\$ 11.141,18	R\$ 757,86	R\$ 47.176,15
BTSA/41003313/1	BTSA	FERNANDES PINHEIRO	FERNANDES PINHEIRO	PR	0,00	1.160,00	R\$ 5.900,32	R\$ 5.900,32	R\$ 47.146,37
BTSA/67002217/1	BTSA	CENTRO	ARAL MOREIRA	MS	300,00	0,00	R\$ 15.008,27	R\$ 399,20	R\$ 47.120,14
BTSA/51003982/2	BTSA	BROCHIER	BROCHIER	RS	47,12	200,00	R\$ 15.322,76	R\$ 2.785,83	R\$ 46.458,79
BTSA/62000911/1	BTSA	APARECIDA DO RIO DOCE	APARECIDA DO RIO DOCE	GO	79,39	150,00	R\$ 10.594,96	R\$ 2.080,87	R\$ 46.405,59
BTSA/62000978/2	BTSA	FIRMINOPOLIS	FIRMINÓPOLIS	GO	130,00	130,00	R\$ 17.932,57	R\$ 1.861,52	R\$ 46.056,46
BTSA/62000906/3	BTSA	CENTRO	AMORINÓPOLIS	GO	40,88	525,00	R\$ 10.280,09	R\$ 1.439,57	R\$ 45.538,23
BTSA/62000899/2	BTSA	CENTRO	ALEXÂNIA	GO	61,00	450,00	R\$ 10.745,90	R\$ 4.636,95	R\$ 45.226,78
BTSA/47004471/2	BTSA	LOEAMENTO BONBASSRO	CAÇADOR	SC	100,95	450,00	R\$ 16.665,94	R\$ 4.670,37	R\$ 45.141,89
BTSA/62001053/1	BTSA	JARDIM PAULISTA	NOVA GLÓRIA	GO	62,00	350,00	R\$ 9.048,76	R\$ 2.134,97	R\$ 45.066,07
BTSA/51004336/1	BTSA	CONCEICAO	SÃO SEBASTIÃO DO CAI	RS	44,00	275,00	R\$ 10.397,32	R\$ 6.104,21	R\$ 44.920,86
BTSA/51004170/2	BTSA	MARCELINO RAMOS	MARCELINO RAMOS	RS	0,00	7.910,94	R\$ 5.158,89	R\$ 5.158,89	R\$ 44.879,61
BTSA/62001061/1	BTSA	OURO VERDE DE GOIAS	OURO VERDE DE GOIAS	GO	40,14	836,00	R\$ 9.317,02	R\$ 2.039,69	R\$ 44.845,54
BTSA/62000951/3	BTSA	CATURAI	CATURAI	GO	79,39	600,00	R\$ 7.964,85	R\$ 3.145,90	R\$ 44.693,04
BTSA/67002247/2	BTSA	SANTA TEREZINHA	ITAPORÁ	MS	15,00	0,00	R\$ 20.331,39	R\$ -	R\$ 44.609,06
BTSA/51003949/1	BTSA	COLONINHA	ARROIO DO TIGRE	RS	0,00	600,00	R\$ 10.000,00	R\$ 10.000,00	R\$ 44.467,61
BTSA/47004482/2	BTSA	SAO CRISTOVAO	CAPINZAL	SC	19,00	1.226,00	R\$ 5.132,00	R\$ 5.053,68	R\$ 44.122,41
BTSA/51004377/7	BTSA	JARDIM ATLANTICO	TRAMANDAÍ	RS	0,00	326,25	R\$ 7.000,00	R\$ 7.000,00	R\$ 44.110,49
BTSA/51003976/1	BTSA	BOM PROGRESSO	BOM PROGRESSO	RS	26,25	150,00	R\$ 10.671,15	R\$ 5.618,50	R\$ 43.630,60
BTSA/62000988/394	BTSA	UVA	GOIAS	GO	912,00	912,00	R\$ 10.335,98	R\$ 1.150,29	R\$ 43.599,52
BTSA/41003407/1	BTSA	MARIALVA	MARIALVA	PR	0,00	150,00	R\$ 10.133,37	R\$ 10.133,37	R\$ 43.595,47
BTSA/62000938/3	BTSA	CAIAPONIA	CAIAPÔNIA	GO	394,50	394,50	R\$ 6.745,96	R\$ 3.372,98	R\$ 43.390,89
BTSA/51004021/19	BTSA	SAO BRAZ	CAXIAS DO SUL	RS	0,00	46,95	R\$ 9.481,07	R\$ 9.481,07	R\$ 43.377,74
BTSA/51004025/1	BTSA	CERRO GRANDE	CERRO GRANDE	RS	45,05	150,00	R\$ 11.819,51	R\$ 4.789,42	R\$ 43.119,36
BTSA/62001017/2	BTSA	JANDAIA	JANDAIA	GO	60,60	1.094,00	R\$ 12.704,63	R\$ 853,25	R\$ 43.112,83
BTSA/41003335/1	BTSA	GUARACI	GUARACI	PR	42,08	450,00	R\$ 24.506,05	R\$ 2.820,48	R\$ 42.980,45
BTSA/67002216/6	BTSA	DISTRITO DE ANHANDUI	CAMPO GRANDE	MS	675,00	675,00	R\$ 9.704,31	R\$ 2.239,61	R\$ 42.919,68
BTSA/62001132/2	BTSA	VALPARAISO	VALPARAISO DE GOIAS	GO	38,69	0,00	R\$ 19.819,24	R\$ 3.136,21	R\$ 42.894,76
BTSA/41003322/1	BTSA	FOZ DO JORDAO	FOZ DO JORDAO	PR	0,00	1.600,00	R\$ 4.894,63	R\$ 4.894,63	R\$ 42.580,68
BTSA/62000917/1	BTSA	CAMPOS VERDES	ARENÓPOLIS	GO	20,00	160,00	R\$ 10.906,19	R\$ 1.603,17	R\$ 42.446,83
BTSA/62001076/12	BTSA	PIRENOPOLIS	PIRENÓPOLIS	GO	88,70	4.804,00	R\$ 13.585,99	R\$ 491,62	R\$ 42.032,05
BTSA/62001134/2	BTSA	ESMERIL (ADENIOPOLIS)	VIANÓPOLIS	GO	150,00	150,00	R\$ 8.566,75	R\$ 1.540,72	R\$ 41.708,83
BTSA/62000944/2	BTSA	CAMPO ALEGRE DE GOIAS	CAMPO ALEGRE DE GOIAS	GO	79,39	2.625,00	R\$ 9.914,49	R\$ 849,84	R\$ 41.660,70
BTSA/62001135/1	BTSA	VICENTINOPOLIS	VICENTINÓPOLIS	GO	79,39	792,00	R\$ 9.132,32	R\$ 1.591,12	R\$ 41.420,62
BTSA/51004379/1	BTSA	TRES ARROIOS	TRES ARROIOS	RS	26,25	150,00	R\$ 11.496,11	R\$ 4.327,20	R\$ 41.291,39
BTSA/51004061/4	BTSA	DOM PEDRITO	DOM PEDRITO	RS	35,93	0,00	R\$ 13.810,65	R\$ -	R\$ 40.892,19
BTSA/41003355/1	BTSA	RIO DO COURO	IRATI	PR	0,00	160.770,00	R\$ 4.673,33	R\$ 4.673,33	R\$ 40.655,49
BTSA/41003565/2	BTSA	SERRANOPOLIS DO IGUACU	SERRANÓPOLIS DO IGUAÇU	PR	15,80	1.044,00	R\$ 12.230,12	R\$ 112,21	R\$ 40.613,86
BTSA/62001126/1	BTSA	TURVANIA	TURVÂNIA	GO	79,39	686,50	R\$ 8.799,95	R\$ 1.604,03	R\$ 40.270,13
BTSA/62001074/4	BTSA	PIRACANJUBA	PIRACANJUBA	GO	0,00	150,00	R\$ 4.593,68	R\$ 4.593,68	R\$ 39.962,58
BTSA/41003450/9	BTSA	PALMEIRA	PALMEIRA	PR	0,00	1.200,00	R\$ 5.500,00	R\$ 5.500,00	R\$ 39.510,68
BTSA/41003426/3	BTSA	MOREIRA SALES	MOREIRA SALES	PR	0,00	560,00	R\$ 5.500,00	R\$ 5.500,00	R\$ 39.510,68
BTSA/51004046/1	BTSA	COXILHA	COXILHA	RS	73,71	150,00	R\$ 12.000,00	R\$ 3.585,55	R\$ 39.243,86
BTSA/62001081/2	BTSA	PORTEIRAO	PORTEIRÃO	GO	79,39	1.107,00	R\$ 8.214,40	R\$ 1.725,25	R\$ 39.242,35
BTSA/41003385/1	BTSA	LAPA	LAPA	PR	53,07	1.175,00	R\$ 9.052,97	R\$ 1.260,74	R\$ 39.026,29
BTSA/69003860/1	BTSA	CENTRO	ALTO ALEGRE DOS PARECIS	RO	150,00	4.500,00	R\$ 4.910,73	R\$ 4.804,83	R\$ 38.788,39
BTSA/51004226/2	BTSA	PARECI NOVO	PARECI NOVO	RS	44,85	150,00	R\$ 10.506,62	R\$ 3.137,29	R\$ 38.623,49
BTSA/51004136/1	BTSA	ITAARA	ITAARA	RS	45,00	200,00	R\$ 12.995,46	R\$ 714,01	R\$ 38.568,40
BTSA/51004412/1	BTSA	VILA FLORES	VILA FLORES	RS	45,05	150,00	R\$ 11.931,12	R\$ 2.004,80	R\$ 38.495,01
BTSA/51003940/1	BTSA	ANDRÉ DA ROCHA	ANDRÉ DA ROCHA	RS	0,00	150,00	R\$ 7.919,37	R\$ 7.919,37	R\$ 38.150,35
BTSA/62001001/1	BTSA	INHUMAS	INHUMAS	GO	320,00	6.400,00	R\$ 17.699,50	R\$ 94,64	R\$ 38.047,60
BTSA/63005541/1	BTSA	CENTRO	PRESIDENTE KENNEDY	TO	79,39	1.113,30	R\$ 7.953,80	R\$ 1.810,74	R\$ 37.689,97

Chave	Empresa	Bairro	Cidade	UF	Area Construída Total	Area Terreno Total	Valor de aquisição	Valor residual	Avaliação Final
BTSA/51004329/1	BTSA	SAO MIGUEL DAS MISSOES	SÃO MIGUEL DAS MISSÕES	RS	30,65	150,00	R\$ 8.218,45	R\$ 7.326,85	R\$ 37.642,93
BTSA/62001005/1	BTSA	ISRAELANDIA	ISRAELÂNDIA	GO	435,50	435,50	R\$ 6.235,56	R\$ 3.102,08	R\$ 37.627,46
BTSA/62001089/7	BTSA	RIO VERDE	RIO VERDE	GO	60,00	60,00	R\$ 15.551,98	R\$ 116,31	R\$ 37.605,60
BTSA/62001118/1	BTSA	SIMOLANDIA	SIMOLÂNDIA	GO	980,00	0,00	R\$ 16.538,82	R\$ 5.127,05	R\$ 37.595,77
BTSA/62001117/2	BTSA	ENGENHEIRO VALENTE	SILVÂNIA	GO	150,00	150,00	R\$ 7.778,55	R\$ 1.316,11	R\$ 37.380,79
BTSA/41003438/2	BTSA	NOVA LONDRINA	NOVA LONDRINA	PR	88,09	290,00	R\$ 7.125,68	R\$ 3.634,58	R\$ 37.181,37
BTSA/67002256/1	BTSA	CENTRO	LAGUNA CARAPÁ	MS	42,00	5.937,53	R\$ 7.080,18	R\$ 2.069,33	R\$ 36.871,88
BTSA/47004440/3	BTSA	LAGOA DOS ESTEVES	ARARANGUÁ	SC	100,95	0,00	R\$ 13.775,12	R\$ 3.627,45	R\$ 36.870,00
BTSA/62001074/5	BTSA	PIRACANJUBA	PIRACANJUBA	GO	150,00	150,00	R\$ 17.111,81	R\$ 29,02	R\$ 36.372,86
BTSA/41003586/2	BTSA	TUPASSI	TUPÁSSI	PR	0,00	150,00	R\$ 4.177,79	R\$ 4.177,79	R\$ 36.344,56
BTSA/47004639/1	BTSA	RURAL	RIO FORTUNA	SC	8,30	150,00	R\$ 15.409,19	R\$ 4.544,10	R\$ 36.341,96
BTSA/41003525/1	BTSA	SANTA HELENA	SANTA HELENA	PR	0,00	600,00	R\$ 4.149,75	R\$ 4.149,75	R\$ 36.100,62
BTSA/62001057/1	BTSA	NOVO BRASIL	NOVO BRASIL	GO	64,20	525,00	R\$ 16.179,17	R\$ 1.875,40	R\$ 36.053,50
BTSA/51004019/1	BTSA	CASEIROS	CASEIROS	RS	61,60	150,00	R\$ 10.919,05	R\$ 1.965,08	R\$ 35.978,43
BTSA/62000956/2	BTSA	CIDADE OCIDENTAL	CIDADE OCIDENTAL	GO	0,00	200,00	R\$ 11.706,56	R\$ 11.706,56	R\$ 35.743,15
BTSA/41003581/8	BTSA	TOLEDO	TOLEDO	PR	12,65	800,00	R\$ 5.699,78	R\$ 2.765,50	R\$ 35.657,30
BTSA/51004101/1	BTSA	GAURAMA	GAURAMA	RS	0,00	393,00	R\$ 3.986,88	R\$ 3.986,88	R\$ 34.683,74
BTSA/41003476/3	BTSA	PLANALTO	PLANALTO	PR	0,00	17.460,00	R\$ 3.974,35	R\$ 3.974,35	R\$ 34.574,74
BTSA/65002286/1	BTSA	CENTRO	ACORIZAL	MT	42,30	1.229,15	R\$ 11.425,39	R\$ 498,85	R\$ 34.444,20
BTSA/47004598/1	BTSA	CENTRO	OTÁCILIO COSTA	SC	180,27	723,75	R\$ 14.954,40	R\$ 7.797,74	R\$ 34.157,90
BTSA/62001058/1	BTSA	NOVO GAMA	NOVO GAMA	GO	0,00	2.550,00	R\$ 11.181,92	R\$ 11.181,92	R\$ 34.141,29
BTSA/51004211/1	BTSA	NOVO BARREIRO	NOVO BARREIRO	RS	26,25	150,00	R\$ 8.109,91	R\$ 4.137,78	R\$ 33.959,95
BTSA/63005545/1	BTSA	RIO DA CONCEICAO	RIO DA CONCEIÇÃO	TO	0,00	150,00	R\$ 20.348,66	R\$ 20.348,66	R\$ 33.816,32
BTSA/62000989/1	BTSA	BEIJA FLOR	GOIATUBA	GO	1.200,00	1.200,00	R\$ 15.287,44	R\$ 217,77	R\$ 33.758,28
BTSA/62001101/5	BTSA	SANTA TEREZINHA DE GOIAS	SANTA TEREZINHA DE GOIÁS	GO	123,00	372,00	R\$ 14.872,77	R\$ 3.933,25	R\$ 33.660,75
BTSA/62001023/6	BTSA	SAO SEBASTIAO DO RIO CLARO	JUSSARA	GO	150,00	150,00	R\$ 6.822,11	R\$ 1.604,38	R\$ 33.498,85
BTSA/51004315/1	BTSA	SAO JOSE DAS MISSOES	SÃO JOSÉ DAS MISSÕES	RS	26,25	150,00	R\$ 10.881,37	R\$ 1.622,93	R\$ 33.425,51
BTSA/62001101/3	BTSA	MARTINOPOLIS	SANTA TEREZINHA DE GOIÁS	GO	150,00	150,00	R\$ 6.101,46	R\$ 2.186,58	R\$ 33.346,87
BTSA/62000995/1	BTSA	HEITORAI	HEITORAI	GO	54,00	1.781,25	R\$ 7.746,71	R\$ 974,76	R\$ 33.122,58
BTSA/62000977/2	BTSA	TRES MARCOS	FAZENDA NOVA	GO	62,20	1.244,00	R\$ 6.287,29	R\$ 1.635,78	R\$ 32.969,69
BTSA/47004646/3	BTSA	RURAL	SALTINHO	SC	0,00	618,66	R\$ 5.000,00	R\$ 5.000,00	R\$ 32.862,87
BTSA/51004072/1	BTSA	EREBANGO	EREBANGO	RS	61,60	200,00	R\$ 9.878,72	R\$ 2.048,86	R\$ 32.688,90
BTSA/62001072/2	BTSA	PETROLINA DE GOIAS	PETROLINA DE GOIÁS	GO	0,00	150,00	R\$ 3.757,09	R\$ 3.757,09	R\$ 32.684,69
BTSA/62001039/2	BTSA	MONTIVIDIU	MONTIVIDIU	GO	88,00	990,00	R\$ 6.588,68	R\$ 1.614,44	R\$ 32.659,69
BTSA/62001070/1	BTSA	PARAUNA	PARAÚNA	GO	256,50	5.130,00	R\$ 15.294,90	R\$ 29,02	R\$ 32.531,13
BTSA/62000981/1	BTSA	FORMOSO	FORMOSO	GO	63,90	850,00	R\$ 8.333,11	R\$ 963,27	R\$ 32.462,80
BTSA/41003457/4	BTSA	PARANAVAI	PARANAVAI	PR	0,00	150,00	R\$ 3.730,90	R\$ 3.730,90	R\$ 32.456,85
BTSA/51004021/9	BTSA	FAZENDA SOUZA	CAXIAS DO SUL	RS	48,97	360,00	R\$ 9.000,00	R\$ 4.007,28	R\$ 32.217,54
BTSA/41003387/2	BTSA	LARANJEIRAS DO SUL	LARANJEIRAS DO SUL	PR	0,00	290,00	R\$ 3.699,16	R\$ 3.699,16	R\$ 32.180,73
BTSA/67002249/1	BTSA	PIRAVEVE	IVINHEMA	MS	118,15	594,63	R\$ 4.000,00	R\$ 3.336,96	R\$ 31.936,90
BTSA/41003443/3	BTSA	NOVA TEBAS	NOVA TEBAS	PR	0,00	390,00	R\$ 4.500,00	R\$ 4.500,00	R\$ 31.576,58
BTSA/65002301/2	BTSA	CENTRO	BARRA DO BUGRES	MT	0,00	800,00	R\$ 3.625,62	R\$ 3.625,62	R\$ 31.540,97
BTSA/62000930/2	BTSA	BURITI ALEGRE	BURITI ALEGRE	GO	260,00	2.675,00	R\$ 5.388,02	R\$ 3.945,12	R\$ 31.522,27
BTSA/51004103/2	BTSA	GENTIL	GENTIL	RS	0,00	642,23	R\$ 6.537,16	R\$ 6.537,16	R\$ 31.491,77
BTSA/62001109/4	BTSA	ROSALANDIA	SÃO LUÍS DE MONTES BELOS	GO	25,00	110,00	R\$ 6.138,77	R\$ 1.836,36	R\$ 31.409,08
BTSA/62001127/2	BTSA	FORMOZINHA	TURVELÂNDIA	GO	150,00	150,00	R\$ 6.411,66	R\$ 1.195,17	R\$ 31.269,04
BTSA/62001031/2	BTSA	MATRINCHA	MATRINCHÁ	GO	0,00	768,86	R\$ 3.673,86	R\$ 3.673,86	R\$ 31.235,35
BTSA/41003218/3	BTSA	APUCARANA	APUCARANA	PR	271,06	136,12	R\$ 8.220,99	R\$ 226,72	R\$ 31.169,03
BTSA/62000913/1	BTSA	ARACU	ARAÇU	GO	79,39	513,45	R\$ 7.278,85	R\$ 984,86	R\$ 31.155,22
BTSA/51003998/1	BTSA	CAMPO NOVO	CAMPO NOVO	RS	0,00	728,15	R\$ 3.573,19	R\$ 3.573,19	R\$ 31.084,86
BTSA/67002235/2	BTSA	DNER	COXIM	MS	0,00	3.540,00	R\$ 6.000,00	R\$ 6.000,00	R\$ 30.997,58
BTSA/51004099/2	BTSA	GARIBALDINA	GARIBALDI	RS	26,25	1.093,00	R\$ 8.478,66	R\$ 2.962,98	R\$ 30.989,68
BTSA/62001029/3	BTSA	CAXIAS DE GOIAS	MARA ROSA	GO	525,00	525,00	R\$ 5.948,36	R\$ 1.496,64	R\$ 30.954,30
BTSA/41003296/4	BTSA	CURIUVA	CURIÚVA	PR	71,84	1.400,00	R\$ 7.444,01	R\$ 2.087,21	R\$ 30.823,67



Chave	Empresa	Bairro	Cidade	UF	Area Construída Total	Area Terreno Total	Valor de aquisição	Valor residual	Avaliação Final
BTSA/62001060/1	BTSA	CACHOEIRA	ORIZONA	GO	100,00	1.140,00	R\$ 6.088,67	R\$ 1.519,50	R\$ 30.569,47
BTSA/51004338/1	BTSA	SETE DE SETEMBRO	SÃO VALENTIM	RS	0,00	300,00	R\$ 6.681,11	R\$ 6.681,11	R\$ 30.567,38
BTSA/67002262/1	BTSA	NOVA ALVORADA	NOVA ALVORADA DO SUL	MS	42,30	510,00	R\$ 6.683,71	R\$ 2.408,20	R\$ 30.544,32
BTSA/62000957/1	BTSA	COCALZINHO DE GOIAS	COCALZINHO DE GOIAS	GO	50,00	800,00	R\$ 6.457,69	R\$ 1.410,45	R\$ 30.417,24
BTSA/62001001/4	BTSA	SERRA ABAIXO	INHUMAS	GO	200,00	200,00	R\$ 6.164,56	R\$ 1.383,44	R\$ 30.369,82
BTSA/62000968/1	BTSA	DAMOLANDIA	DAMOLÂNDIA	GO	150,00	150,00	R\$ 7.084,23	R\$ 898,96	R\$ 30.328,56
BTSA/41003579/3	BTSA	NA	TIBAGI	PR	0,00	375.430,04	R\$ 3.476,17	R\$ 3.476,17	R\$ 30.240,83
BTSA/62000906/5	BTSA	CENTRO	AMORINÓPOLIS	GO	78,00	1.050,00	R\$ 5.971,51	R\$ 1.319,97	R\$ 30.222,57
BTSA/51004385/1	BTSA	VILA PADRE GONZALES	TRÊS PASSOS	RS	26,25	300,00	R\$ 6.238,41	R\$ 4.580,89	R\$ 30.129,06
BTSA/51004073/2	BTSA	ERECHIM	ERECHIM	RS	72,99	800,00	R\$ 10.032,23	R\$ 3.169,22	R\$ 29.789,73
BTSA/51004156/2	BTSA	LAGOAO	LAGOÃO	RS	20,00	312,50	R\$ 9.033,87	R\$ 2.923,55	R\$ 29.634,39
BTSA/41003492/2	BTSA	QUATRO PONTES	QUATRO PONTES	PR	0,00	150,00	R\$ 3.402,89	R\$ 3.402,89	R\$ 29.603,34
BTSA/62000996/4	BTSA	HIDROLANDIA	HIDROLÂNDIA	GO	79,39	374,68	R\$ 6.808,45	R\$ 759,73	R\$ 29.475,52
BTSA/62001130/2	BTSA	FRANCISNÓPOLIS	URUANA	GO	150,00	150,00	R\$ 4.602,25	R\$ 2.430,18	R\$ 29.062,83
BTSA/51004189/3	BTSA	SAO SIMAO	MOSTARDAS	RS	0,00	150,00	R\$ 6.272,94	R\$ 6.272,94	R\$ 28.981,64
BTSA/51003931/1	BTSA	PASSO NOVO	ALEGRETE	RS	0,00	150,00	R\$ 6.320,71	R\$ 6.320,71	R\$ 28.918,48
BTSA/51004326/2	BTSA	PEDRAS BRANCAS	SÃO MARCOS	RS	45,00	429,70	R\$ 8.000,00	R\$ 3.518,51	R\$ 28.637,80
BTSA/47004461/2	BTSA	FAZENDA PELOTAS	BOM JARDIM DA SERRA	SC	0,00	1.220,00	R\$ 3.281,00	R\$ 3.281,00	R\$ 28.542,96
BTSA/47004657/10	BTSA	JARDIM RESIDENCIAL ROMA	SÃO BENTO DO SUL	SC	0,00	290,00	R\$ 10.110,00	R\$ 10.110,00	R\$ 28.355,07
BTSA/41003465/1	BTSA	PEROLA DOESTE	PÉROLA D'OESTE	PR	0,00	910,00	R\$ 3.251,66	R\$ 3.251,66	R\$ 28.287,72
BTSA/62001029/2	BTSA	AMAROLANDIA	MARA ROSA	GO	1.200,00	1.200,00	R\$ 5.320,26	R\$ 1.449,07	R\$ 28.202,06
BTSA/62001082/2	BTSA	VILA SAO PEDRO	PORTELÂNDIA	GO	150,00	150,00	R\$ 5.730,56	R\$ 1.079,02	R\$ 28.126,43
BTSA/47004503/2	BTSA	MORRO	DONA EMMA	SC	9,54	1.050,00	R\$ 9.709,29	R\$ 9.694,90	R\$ 27.830,03
BTSA/62001049/2	BTSA	TUPIRACABA	NIQUELÂNDIA	GO	1.200,00	1.200,00	R\$ 5.263,03	R\$ 1.391,84	R\$ 27.704,19
BTSA/62000988/395	BTSA	SAO JOSE DA LAJINHA	GOIÁS	GO	362,90	7.258,00	R\$ 5.816,84	R\$ 1.010,82	R\$ 27.440,29
BTSA/47004700/2	BTSA	CENTRO	UNIÃO DO OESTE	SC	60,84	0,00	R\$ 8.294,74	R\$ 1.517,04	R\$ 27.387,85
BTSA/41003595/4	BTSA	COLONIA DAS MISSOES	VERÊ	PR	0,00	660,00	R\$ 4.115,01	R\$ 4.115,01	R\$ 27.330,42
BTSA/47004635/1	BTSA	CENTRO	RIO DO CAMPO	SC	35,38	0,00	R\$ 6.979,38	R\$ 370,87	R\$ 27.278,88
BTSA/62000997/1	BTSA	DUTRALINA	HIDROLINA	GO	1.200,00	1.200,00	R\$ 5.740,59	R\$ 1.089,05	R\$ 26.792,63
BTSA/47004507/1	BTSA	CENTRO	ERVAL VELHO	SC	0,00	632,80	R\$ 3.046,51	R\$ 3.046,51	R\$ 26.503,02
BTSA/62000931/2	BTSA	CAMPO DAS PERDIZES	BURITI DE GOIÁS	GO	150,00	150,00	R\$ 4.827,69	R\$ 1.593,24	R\$ 26.060,40
BTSA/62001101/2	BTSA	CEDROLINA	SANTA TEREZINHA DE GOIÁS	GO	150,00	150,00	R\$ 4.083,12	R\$ 2.055,84	R\$ 26.052,06
BTSA/62001046/2	BTSA	MUTUNOPOLIS	MUTUNÓPOLIS	GO	79,39	598,00	R\$ 5.692,87	R\$ 1.068,91	R\$ 25.743,51
BTSA/62001080/4	BTSA	GRUPELANDIA	PORANGATU	GO	150,00	150,00	R\$ 5.034,89	R\$ 1.163,70	R\$ 25.719,49
BTSA/67002233/8	BTSA	NOVA CORUMBA	CORUMBÁ	MS	0,00	276,41	R\$ 5.000,00	R\$ 5.000,00	R\$ 25.436,28
BTSA/62001012/4	BTSA	SAO JOSE	ITAPURANGA	GO	2,30	1.225,00	R\$ 5.988,29	R\$ 1.415,14	R\$ 25.312,96
BTSA/62000996/3	BTSA	HIDROLANDIA	HIDROLÂNDIA	GO	374,01	374,01	R\$ 5.085,96	R\$ 1.057,85	R\$ 25.269,32
BTSA/51004310/1	BTSA	VILA GOMES	SÃO GABRIEL	RS	0,00	300,00	R\$ 5.318,57	R\$ 5.318,57	R\$ 25.173,68
BTSA/62000966/1	BTSA	CUMARI	CUMARI	GO	16,50	330,00	R\$ 11.726,57	R\$ 223,39	R\$ 25.159,98
BTSA/51004033/2	BTSA	ALBERTO PASQUALINI	CHUVISCA	RS	0,00	300,00	R\$ 5.309,07	R\$ 5.309,07	R\$ 25.128,72
BTSA/62001076/10	BTSA	RIO DO PEIXE	PIRENÓPOLIS	GO	1.200,00	1.200,00	R\$ 4.966,75	R\$ 1.050,57	R\$ 24.916,31
BTSA/62001091/2	BTSA	MORRO ALTO	SANCLERLÂNDIA	GO	20,00	980,00	R\$ 3.811,14	R\$ 1.875,47	R\$ 24.813,54
BTSA/51004161/1	BTSA	LINDOLFO COLLOR	LINDOLFO COLLOR	RS	26,25	150,00	R\$ 5.198,67	R\$ 3.543,81	R\$ 24.580,66
BTSA/51004268/4	BTSA	VILA QUINTA	RIO GRANDE	RS	79,71	360,00	R\$ 8.282,75	R\$ 211,49	R\$ 24.531,33
BTSA/51004059/1	BTSA	DOIS LAJEADOS	DOIS LAJEADOS	RS	60,00	150,00	R\$ 7.294,57	R\$ 3.994,13	R\$ 24.462,53
BTSA/51004138/1	BTSA	ITAPUCA	ITAPUCA	RS	0,00	150,00	R\$ 5.153,22	R\$ 5.153,22	R\$ 24.446,26
BTSA/62001110/1	BTSA	SAO LUIZ DO NORTE	SÃO LUÍZ DO NORTE	GO	41,25	1.204,75	R\$ 6.200,28	R\$ 372,45	R\$ 24.374,25
BTSA/62001109/1	BTSA	BRASILÂNDIA	SÃO LUÍS DE MONTES BELOS	GO	25,00	150,00	R\$ 5.348,69	R\$ 790,01	R\$ 24.262,98
BTSA/51004288/8	BTSA	MORTE ALVERNE	SANTA CRUZ DO SUL	RS	44,85	424,73	R\$ 7.713,11	R\$ 2.015,49	R\$ 24.246,54
BTSA/62001092/2	BTSA	SANTA BARBARA DE GOIAS	SANTA BARBARA DE GOIÁS	GO	69,96	611,20	R\$ 5.734,58	R\$ 1.320,35	R\$ 24.213,97
BTSA/62001029/1	BTSA	FICOLANDIA	MARA ROSA	GO	900,00	900,00	R\$ 6.707,02	R\$ 1.223,09	R\$ 24.055,65
BTSA/62000938/4	BTSA	BOA VISTA	CAIAPÔNIA	GO	230,00	2.397,43	R\$ 5.974,89	R\$ 1.323,35	R\$ 24.021,97
BTSA/62001059/1	BTSA	INFUSAO	NOVO PLANALTO	GO	100,00	1.200,00	R\$ 5.707,20	R\$ 1.184,64	R\$ 23.953,47

Chave	Empresa	Bairro	Cidade	UF	Area Construída Total	Area Terreno Total	Valor de aquisição	Valor residual	Avaliação Final
BTSA/62001072/1	BTSA	VENIAPOLIS	PETROLINA DE GOIÁS	GO	150,00	150,00	R\$ 3.713,76	R\$ 1.727,83	R\$ 23.742,38
BTSA/51004405/1	BTSA	LINHA DONA JOSEFA	VERA CRUZ	RS	0,00	150,00	R\$ 4.886,17	R\$ 4.886,17	R\$ 23.538,38
BTSA/51004130/2	BTSA	IMIGRANTE	IMIGRANTE	RS	45,05	150,00	R\$ 7.904,75	R\$ 987,21	R\$ 23.427,71
BTSA/62000970/1	BTSA	DIORAMA	DIORAMA	GO	180,00	180,00	R\$ 4.670,94	R\$ 1.993,23	R\$ 23.373,95
BTSA/62001009/2	BTSA	ITAJÁ	ITAJÁ	GO	63,90	200,00	R\$ 6.123,85	R\$ 484,31	R\$ 23.364,59
BTSA/47004500/1	BTSA	UNIVERSITARIO	CURITIBANOS	SC	0,00	1.578,17	R\$ 2.628,33	R\$ 2.628,33	R\$ 22.865,08
BTSA/62001034/2	BTSA	SÃO VICENTE	MINAÇU	GO	1.200,00	1.200,00	R\$ 3.541,44	R\$ 1.605,89	R\$ 22.674,05
BTSA/62000957/2	BTSA	LAGO DO PATO SELVAGEM	COCALZINHO DE GOIÁS	GO	72,22	1.444,40	R\$ 3.529,95	R\$ 1.594,40	R\$ 22.574,10
BTSA/41003328/1	BTSA	GOIOXIM	GOIOXIM	PR	0,00	2.825,00	R\$ 4.589,00	R\$ 4.589,00	R\$ 22.448,44
BTSA/51004166/1	BTSA	MANOEL VIANA	MANOEL VIANA	RS	45,05	150,00	R\$ 5.780,73	R\$ 3.238,95	R\$ 22.200,95
BTSA/51004199/1	BTSA	NOVA BOA VISTA	NOVA BOA VISTA	RS	45,05	150,00	R\$ 6.399,85	R\$ 1.958,80	R\$ 22.000,24
BTSA/47004691/2	BTSA	MORRO	TIMBÓ GRANDE	SC	0,00	167,58	R\$ 5.000,00	R\$ 5.000,00	R\$ 21.907,81
BTSA/62001041/2	BTSA	JARDIM DA LUZ	MORRINHOS	GO	150,00	150,00	R\$ 4.761,28	R\$ 671,82	R\$ 21.811,28
BTSA/47004478/1	BTSA	CENTRO	CAMPOS NOVOS	SC	0,00	20.001,04	R\$ 2.488,43	R\$ 2.488,43	R\$ 21.648,02
BTSA/41003497/1	BTSA	RAMILÂNDIA	RAMILÂNDIA	PR	20,53	425,00	R\$ 3.293,57	R\$ 2.042,22	R\$ 21.600,87
BTSA/62000997/2	BTSA	HIDROLINA	HIDROLINA	GO	63,90	1.474,75	R\$ 9.477,14	R\$ 1.214,72	R\$ 21.380,23
BTSA/62001095/1	BTSA	SANTA HELENA DE GOIÁS	SANTA HELENA DE GOIÁS	GO	0,00	9.000,00	R\$ 2.438,10	R\$ 2.438,10	R\$ 21.210,18
BTSA/62001105/2	BTSA	SÃO DOMINGOS	SÃO DOMINGOS	GO	0,00	150,00	R\$ 6.448,73	R\$ 6.448,73	R\$ 20.698,49
BTSA/51004054/1	BTSA	DERRUBADAS	DERRUBADAS	RS	0,00	150,00	R\$ 4.289,75	R\$ 4.289,75	R\$ 20.665,21
BTSA/63005475/2	BTSA	CONCEICAO DO TOCANTINS	CONCEIÇÃO DO TOCANTINS	TO	0,00	900,00	R\$ 2.364,71	R\$ 2.364,71	R\$ 20.571,72
BTSA/41003355/4	BTSA	GUARAMIRIM	IRATI	PR	0,00	0,00	R\$ 3.796,52	R\$ 1.062,75	R\$ 20.470,63
BTSA/51004215/1	BTSA	NOVO TIRADENTES	NOVO TIRADENTES	RS	45,05	150,00	R\$ 5.476,07	R\$ 2.953,38	R\$ 20.446,83
BTSA/62001053/4	BTSA	NOVO ORIENTE	NOVA GLÓRIA	GO	50,00	250,00	R\$ 4.947,42	R\$ 945,47	R\$ 20.354,27
BTSA/41003542/2	BTSA	SÃO JERÔNIMO DA SERRA	SÃO JERÔNIMO DA SERRA	PR	15,80	900,00	R\$ 5.067,79	R\$ 1.647,60	R\$ 20.284,01
BTSA/51004243/2	BTSA	PIRAPO	PIRAPO	RS	45,05	150,00	R\$ 5.372,51	R\$ 2.492,01	R\$ 20.264,60
BTSA/51004195/2	BTSA	NONOAI	NONOAI	RS	0,00	230,55	R\$ 2.309,94	R\$ 2.309,94	R\$ 20.095,25
BTSA/51004320/2	BTSA	SÃO JOSÉ DO OURO	SÃO JOSÉ DO OURO	RS	0,00	650,50	R\$ 2.308,75	R\$ 2.308,75	R\$ 20.084,90
BTSA/51004313/2	BTSA	VALE VENETO	SÃO JOÃO DO POLÉSINE	RS	0,00	300,00	R\$ 4.195,91	R\$ 4.195,91	R\$ 19.859,95
BTSA/62000958/2	BTSA	COLINAS DO SUL	COLINAS DO SUL	GO	0,00	898,80	R\$ 4.256,00	R\$ 4.256,00	R\$ 19.833,04
BTSA/62000961/5	BTSA	AREIAO	CORUMBAIBA	GO	25,62	1.995,76	R\$ 4.224,00	R\$ 840,65	R\$ 19.809,36
BTSA/47004569/2	BTSA	CENTRO	LEOBERTO LEAL	SC	0,00	150,00	R\$ 2.270,54	R\$ 2.270,54	R\$ 19.752,49
BTSA/51004270/1	BTSA	RIOZINHO	RIOZINHO	RS	44,85	150,00	R\$ 4.630,64	R\$ 3.213,25	R\$ 19.630,41
BTSA/51004089/1	BTSA	FAXINALZINHO	FAXINALZINHO	RS	24,00	150,00	R\$ 4.956,43	R\$ 2.612,72	R\$ 19.472,76
BTSA/51004172/2	BTSA	MARIANO MORO	MARIANO MORO	RS	0,00	1.620,55	R\$ 2.217,70	R\$ 2.217,70	R\$ 19.292,81
BTSA/51004070/1	BTSA	ENTRE RIOS DO SUL	ENTRE RIOS DO SUL	RS	72,00	292,52	R\$ 5.477,93	R\$ 2.233,48	R\$ 19.270,51
BTSA/62000920/2	BTSA	ALLAN KARDEC	AVELINÓPOLIS	GO	120,00	1.200,00	R\$ 2.965,38	R\$ 1.499,78	R\$ 19.147,30
BTSA/41003271/8	BTSA	CASTRO	CASTRO	PR	32,53	150,00	R\$ 3.946,99	R\$ 1.138,03	R\$ 19.088,37
BTSA/51004400/4	BTSA	LINHA FAXINAL DE DENTRO	VALE DO SOL	RS	0,00	300,00	R\$ 5.899,66	R\$ 5.899,66	R\$ 19.008,07
BTSA/41003290/4	BTSA	SANTANA	CRUZ MACHADO	PR	0,00	600,00	R\$ 3.000,00	R\$ 3.000,00	R\$ 18.904,50
BTSA/62001098/2	BTSA	PLACA	SANTA RITA DO NOVO DESTINO	GO	360,00	360,00	R\$ 4.792,72	R\$ 751,78	R\$ 18.891,26
BTSA/62001020/1	BTSA	JAUPACI	JAUPACI	GO	45,00	1.845,00	R\$ 3.674,45	R\$ 874,75	R\$ 18.795,98
BTSA/41003243/1	BTSA	BOM SUCESSO	BOM SUCESSO	PR	50,13	637,50	R\$ 10.969,92	R\$ 529,86	R\$ 18.750,08
BTSA/62001043/1	BTSA	CENTROLÂNDIA	MOSSAMEDES	GO	15,00	1.080,00	R\$ 3.348,43	R\$ 1.878,40	R\$ 18.697,30
BTSA/62001086/4	BTSA	RIALCEMA	RIALMA	GO	117,48	1.200,00	R\$ 3.009,60	R\$ 1.100,91	R\$ 18.182,93
BTSA/65002406/2	BTSA	CENTRO	SÃO JOSÉ DO POVO	MT	34,32	4.500,00	R\$ 2.867,15	R\$ 1.536,87	R\$ 18.091,63
BTSA/62001012/3	BTSA	LAJES	ITAPURANGA	GO	595,00	595,00	R\$ 3.331,49	R\$ 821,86	R\$ 18.020,32
BTSA/62001076/15	BTSA	LAGOLÂNDIA	PIRENÓPOLIS	GO	41,60	2.000,00	R\$ 4.075,29	R\$ 641,07	R\$ 18.012,42
BTSA/41003323/1	BTSA	FRANCISCO ALVES	FRANCISCO ALVES	PR	52,21	600,00	R\$ 79.897,54	R\$ 3.242,28	R\$ 17.970,48
BTSA/62001127/1	BTSA	TURVELÂNDIA	TURVELÂNDIA	GO	70,00	166,17	R\$ 4.943,21	R\$ 1.336,41	R\$ 17.920,50
BTSA/51004145/1	BTSA	JACUIZINHO	JACUIZINHO	RS	0,00	150,00	R\$ 3.710,52	R\$ 3.710,52	R\$ 17.874,86
BTSA/51004308/2	BTSA	CERRO PELADO	SÃO FRANCISCO DE ASSIS	RS	36,93	4.884,00	R\$ 2.065,11	R\$ 2.049,61	R\$ 17.872,59
BTSA/47004564/2	BTSA	MORRO DA GLÓRIA	LAGUNA	SC	0,00	1.336,42	R\$ 2.049,28	R\$ 2.049,28	R\$ 17.827,65
BTSA/62001076/8	BTSA	RADIOLÂNDIA	PIRENÓPOLIS	GO	208,00	1.600,00	R\$ 2.310,56	R\$ 1.787,42	R\$ 17.768,04
BTSA/62001122/1	BTSA	TEREZÓPOLIS DE GOIÁS	TEREZÓPOLIS DE GOIÁS	GO	79,39	600,00	R\$ 3.948,99	R\$ 471,80	R\$ 17.755,65



Chave	Empresa	Bairro	Cidade	UF	Area Construída Total	Area Terreno Total	Valor de aquisição	Valor residual	Avaliação Final
BTSA/62000944/1	BTSA	SESMARIA	CAMPO ALEGRE DE GOIÁS	GO	130,00	1.350,00	R\$ 3.558,70	R\$ 673,73	R\$ 17.725,51
BTSA/62001134/4	BTSA	CARAIBA	VIANÓPOLIS	GO	1.200,00	1.200,00	R\$ 2.664,71	R\$ 1.449,32	R\$ 17.634,02
BTSA/62000985/2	BTSA	MORRO BRANCO	GOIANÉSIA	GO	1.200,00	1.200,00	R\$ 2.695,42	R\$ 1.275,24	R\$ 17.565,46
BTSA/51004087/3	BTSA	CARAVAGGIO	FARROUPILHA	RS	26,57	312,50	R\$ 5.110,29	R\$ 1.581,97	R\$ 17.563,96
BTSA/62001043/2	BTSA	MIRANDOPOLIS	MOSSÂMEDES	GO	1.064,18	1.064,18	R\$ 3.130,68	R\$ 1.742,87	R\$ 17.439,40
BTSA/63005493/3	BTSA	GURUPI	GURUPI	TO	350,00	350,00	R\$ 3.718,34	R\$ 733,51	R\$ 17.354,01
BTSA/51004086/1	BTSA	FAGUNDES VARELLA	FAGUNDES VARELA	RS	61,60	150,00	R\$ 4.299,88	R\$ 1.571,00	R\$ 17.146,07
BTSA/51003949/2	BTSA	LINHA TIGRE	ARROIO DO TIGRE	RS	0,00	420,00	R\$ 3.555,67	R\$ 3.555,67	R\$ 17.128,90
BTSA/62001087/1	BTSA	RIANAPOLIS	RIANAPOLIS	GO	79,39	1.139,70	R\$ 7.380,05	R\$ 1.794,70	R\$ 16.967,58
BTSA/47004604/1	BTSA	CENTRO	PALMA SOLA	SC	57,90	0,00	R\$ 6.748,79	R\$ 1.158,52	R\$ 16.864,38
BTSA/63005485/1	BTSA	CENTRO	FÁTIMA	TO	79,39	11.280,00	R\$ 7.285,53	R\$ 2.191,07	R\$ 16.526,33
BTSA/51004061/3	BTSA	DOM PEDRITO	DOM PEDRITO	RS	622,09	1.258,22	R\$ 4.751,61	R\$ 320,78	R\$ 16.501,64
BTSA/47004480/8	BTSA	CENTRO	CANOINHAS	SC	0,00	387,75	R\$ 1.895,45	R\$ 1.895,45	R\$ 16.489,41
BTSA/62000975/1	BTSA	ESTRELA DO NORTE	ESTRELA DO NORTE	GO	33,00	705,00	R\$ 7.191,54	R\$ 803,58	R\$ 16.390,31
BTSA/51004085/2	BTSA	RINCAO DOS ANJOS	EUGÊNIO DE CASTRO	RS	0,00	300,00	R\$ 3.581,74	R\$ 3.581,74	R\$ 16.387,16
BTSA/62000976/1	BTSA	VERA CRUZ	FAINA	GO	20,00	20,00	R\$ 3.101,59	R\$ 874,20	R\$ 16.301,72
BTSA/62001088/1	BTSA	ESPLANADA	RIO QUENTE	GO	84,49	1.800,00	R\$ 3.309,83	R\$ 1.580,84	R\$ 16.157,35
BTSA/51004146/1	BTSA	JACUTINGA	JACUTINGA	RS	7,35	1.600,00	R\$ 1.862,45	R\$ 1.853,93	R\$ 16.154,89
BTSA/51003990/1	BTSA	CAICARA	CAICARA	RS	61,60	150,00	R\$ 4.088,41	R\$ 2.172,92	R\$ 16.076,61
BTSA/63005562/3	BTSA	SILVANOPOLIS	SILVANÓPOLIS	TO	120,00	1.200,00	R\$ 3.282,35	R\$ 988,33	R\$ 16.029,56
BTSA/65002289/2	BTSA	Centro	ALTO ARAGUAIA	MT	153,00	300,00	R\$ 2.309,95	R\$ 1.529,77	R\$ 15.968,75
BTSA/47004433/1	BTSA	VARGEM DOS PINHEIROS	ANGELINA	SC	0,00	1.013,34	R\$ 1.821,04	R\$ 1.821,04	R\$ 15.842,08
BTSA/41003549/3	BTSA	SAO JORGE DOESTE	SAO JORGE DOESTE	PR	0,00	1.600,00	R\$ 1.812,77	R\$ 1.812,77	R\$ 15.770,14
BTSA/51004295/1	BTSA	SANTANA DA BOA VISTA	SANTANA DA BOA VISTA	RS	12,00	1.600,00	R\$ 1.821,05	R\$ 1.807,49	R\$ 15.768,56
BTSA/47004606/3	BTSA	RURAL	PALMITOS	SC	91,38	1.500,00	R\$ 1.869,03	R\$ 1.761,71	R\$ 15.542,54
BTSA/47004496/2	BTSA	CENTRO	CORUPÁ	SC	0,00	610,00	R\$ 1.782,81	R\$ 1.782,81	R\$ 15.509,50
BTSA/51004030/2	BTSA	CHARRUA	CHARRUA	RS	0,00	300,00	R\$ 2.703,31	R\$ 2.703,31	R\$ 15.497,00
BTSA/62001101/1	BTSA	LUZELANDIA	SANTA TEREZINHA DE GOIÁS	GO	160,00	160,00	R\$ 2.544,18	R\$ 1.086,94	R\$ 15.369,14
BTSA/41003336/3	BTSA	GUARANIACU	GUARANIACU	PR	0,00	150,00	R\$ 1.753,25	R\$ 1.753,25	R\$ 15.252,34
BTSA/47004522/1	BTSA	CENTRO	GUABIRUBA	SC	105,05	0,00	R\$ 12.691,37	R\$ 8.657,24	R\$ 15.210,98
BTSA/63005444/1	BTSA	CENTRO	ARAGUACEMA	TO	300,00	300,00	R\$ 3.001,74	R\$ 689,81	R\$ 15.111,58
BTSA/62001060/5	BTSA	TAQUARAL DA CAPELA	ORIZONA	GO	150,00	150,00	R\$ 2.951,86	R\$ 517,46	R\$ 15.045,86
BTSA/62000939/3	BTSA	JUNQUERLANDIA	CALDAS NOVAS	GO	415,10	415,10	R\$ 2.802,64	R\$ 583,68	R\$ 14.940,05
BTSA/41003218/2	BTSA	APUCARANA	APUCARANA	PR	40,00	40,00	R\$ 3.954,85	R\$ 162,50	R\$ 14.787,17
BTSA/65002391/2	BTSA	RIBEIRAO CASCALHEIRA	RIBEIRAO CASCALHEIRA	MT	0,00	150,00	R\$ 4.680,18	R\$ 4.680,18	R\$ 14.728,15
BTSA/41003249/2	BTSA	CAFELANDIA	CAFELÂNDIA	PR	0,00	600,00	R\$ 2.045,00	R\$ 2.045,00	R\$ 14.690,79
BTSA/67002266/1	BTSA	CENTRO	PARANHOS	MS	106,90	2.500,00	R\$ 4.729,50	R\$ 53,26	R\$ 14.545,66
BTSA/62000924/2	BTSA	NOVA ZELANDIA	BOM JARDIM DE GOIÁS	GO	150,00	150,00	R\$ 2.640,05	R\$ 1.467,62	R\$ 14.428,21
BTSA/41003465/3	BTSA	PEROLA DOESTE	PÉROLA D'OESTE	PR	0,00	150,00	R\$ 2.000,00	R\$ 2.000,00	R\$ 14.367,52
BTSA/51004265/1	BTSA	RELVADO	RELVADO	RS	45,05	150,00	R\$ 4.022,74	R\$ 1.704,96	R\$ 14.349,05
BTSA/47004558/4	BTSA	CENTRO	JOAÇABA	SC	0,00	150,00	R\$ 5.000,00	R\$ 5.000,00	R\$ 14.340,08
BTSA/62001005/2	BTSA	PILOANDIA	ISRAELÂNDIA	GO	1.195,29	1.195,29	R\$ 2.623,17	R\$ 1.358,98	R\$ 14.324,68
BTSA/63005492/2	BTSA	CENTRO	GUARAI	TO	0,00	200,00	R\$ 1.644,39	R\$ 1.644,39	R\$ 14.305,32
BTSA/62001016/1	BTSA	CAMPOLANDIA	IVOLÂNDIA	GO	1.920,00	38.400,00	R\$ 2.611,42	R\$ 1.334,82	R\$ 14.242,46
BTSA/63005562/4	BTSA	SILVANOPOLIS	SILVANÓPOLIS	TO	150,00	150,00	R\$ 3.137,53	R\$ 964,15	R\$ 14.242,23
BTSA/62000988/397	BTSA	CALCILANDIA	GOIÁS	GO	1.200,00	1.200,00	R\$ 2.557,81	R\$ 677,40	R\$ 14.229,89
BTSA/62001134/5	BTSA	PONTE FUNDA	VIANÓPOLIS	GO	0,00	1.200,00	R\$ 5.180,04	R\$ 5.180,04	R\$ 14.069,49
BTSA/41003500/2	BTSA	REALEZA	REALEZA	PR	0,00	150,00	R\$ 1.614,71	R\$ 1.614,71	R\$ 14.047,12
BTSA/47004575/8	BTSA	CENTRO	MAFRA	SC	34,20	408,00	R\$ 5.184,80	R\$ 4.502,40	R\$ 14.037,54
BTSA/62001023/14	BTSA	NOVA TRINDADE	JUSSARA	GO	124,49	2.489,87	R\$ 2.601,85	R\$ 1.337,66	R\$ 14.003,78
BTSA/51004024/2	BTSA	CERRO BRANCO	CERRO BRANCO	RS	45,05	200,00	R\$ 3.135,66	R\$ 2.481,32	R\$ 13.994,10
BTSA/41003355/3	BTSA	IRATI	IRATI	PR	150,00	150,00	R\$ 3.265,10	R\$ 531,33	R\$ 13.944,97
BTSA/51004033/3	BTSA	CHUVISCA	CHUVISCA	RS	0,00	600,00	R\$ 3.040,48	R\$ 3.040,48	R\$ 13.910,79
BTSA/51004287/1	BTSA	SANTA CLARA DO SUL	SANTA CLARA DO SUL	RS	45,05	150,00	R\$ 4.438,89	R\$ 726,80	R\$ 13.877,79

Chave	Empresa	Bairro	Cidade	UF	Area Construída Total	Area Terreno Total	Valor de aquisição	Valor residual	Avaliação Final
BTSA/41003262/6	BTSA	CAMPO MOURAO	CAMPO MOURAO	PR	0,00	648,00	R\$ 1.578,67	R\$ 1.578,67	R\$ 13.733,59
BTSA/62001038/2	BTSA	APARECIDA DO RIO CLARO	MONTES CLAROS DE GOIAS	GO	900,00	900,00	R\$ 2.500,05	R\$ 1.235,86	R\$ 13.463,16
BTSA/41003574/1	BTSA	TEIXEIRA SOARES	TEIXEIRA SOARES	PR	400,00	400,00	R\$ 4.042,95	R\$ 387,02	R\$ 13.439,58
BTSA/51004191/1	BTSA	MUITOS CAPOES	MUITOS CAPOES	RS	0,00	150,00	R\$ 2.845,71	R\$ 2.845,71	R\$ 13.261,06
BTSA/51004246/2	BTSA	POCO DAS ANTAS	POÇO DAS ANTAS	RS	45,05	150,00	R\$ 3.693,92	R\$ 884,35	R\$ 13.220,40
BTSA/62000943/1	BTSA	ACACULANDIA	CAMPINORTE	GO	120,00	1.200,00	R\$ 2.526,82	R\$ 1.240,06	R\$ 13.124,93
BTSA/41003510/1	BTSA	RIO BRANCO DO IVAI	RIO BRANCO DO IVAI	PR	0,00	1.241,50	R\$ 1.504,57	R\$ 1.504,57	R\$ 13.088,96
BTSA/62001023/5	BTSA	CESAREIA	JUSSARA	GO	806,00	806,00	R\$ 2.448,19	R\$ 1.184,00	R\$ 12.941,59
BTSA/62000976/3	BTSA	JEROAQUARA	FAINA	GO	15,00	15,00	R\$ 2.113,83	R\$ 845,93	R\$ 12.851,09
BTSA/51004242/1	BTSA	PINHEIRO MACHADO	PINHEIRO MACHADO	RS	0,00	1.668,00	R\$ 1.475,17	R\$ 1.475,17	R\$ 12.833,20
BTSA/62001016/2	BTSA	PEDROLANDIA	IVOLANDIA	GO	150,00	150,00	R\$ 2.400,05	R\$ 1.123,45	R\$ 12.763,42
BTSA/62001001/3	BTSA	SANTA AMALIA	INHUMAS	GO	980,00	980,00	R\$ 2.234,43	R\$ 626,69	R\$ 12.597,70
BTSA/51004209/1	BTSA	NOVA ROMA DO SUL	NOVA ROMA DO SUL	RS	45,05	150,00	R\$ 3.763,45	R\$ 268,71	R\$ 12.452,07
BTSA/62001076/11	BTSA	BOM JESUS	PIRENÓPOLIS	GO	1.181,41	1.181,41	R\$ 2.453,88	R\$ 931,64	R\$ 12.304,24
BTSA/62000976/2	BTSA	ARARAS	FAINA	GO	20,00	20,00	R\$ 2.500,05	R\$ 1.235,86	R\$ 12.220,25
BTSA/69003881/4	BTSA	CENTRO	JARU	RO	150,00	150,00	R\$ 1.429,59	R\$ 1.323,69	R\$ 12.053,42
BTSA/62001076/14	BTSA	PLACA	PIRENÓPOLIS	GO	1.176,78	1.176,78	R\$ 2.367,06	R\$ 932,86	R\$ 11.976,33
BTSA/47004659/1	BTSA	RURAL	SÃO BONIFÁCIO	SC	9,66	167.260,71	R\$ 5.512,54	R\$ 2.123,68	R\$ 11.962,38
BTSA/62000980/7	BTSA	FORMOSA	FORMOSA	GO	0,00	200,00	R\$ 3.917,50	R\$ 3.917,50	R\$ 11.961,14
BTSA/51004325/2	BTSA	AFONSO RODRIGUES	SÃO LUIZ GONZAGA	RS	6,24	1.200,00	R\$ 2.500,00	R\$ 2.489,69	R\$ 11.913,72
BTSA/51004281/2	BTSA	JACUIZINHO	SALTO DO JACUI	RS	0,00	300,00	R\$ 2.500,00	R\$ 2.500,00	R\$ 11.550,26
BTSA/62000957/3	BTSA	CAPELINHA DO RIO VERDE	COCALZINHO DE GOIÁS	GO	150,00	150,00	R\$ 2.286,37	R\$ 1.123,02	R\$ 11.526,81
BTSA/69003895/71	BTSA	CENTRO	PORTO VELHO	RO	0,00	150,00	R\$ 4.000,00	R\$ 4.000,00	R\$ 11.472,06
BTSA/51004189/2	BTSA	GRANJA PASSO FUNDO	MOSTARDAS	RS	0,00	112.716,00	R\$ 2.500,00	R\$ 2.500,00	R\$ 11.437,99
BTSA/47004668/2	BTSA	PASSAR BEM	SÃO JOAQUIM	SC	18,00	1.052,00	R\$ 2.260,01	R\$ 2.228,97	R\$ 11.435,36
BTSA/62001046/1	BTSA	SÃO SEBASTIAO	MUTUNÓPOLIS	GO	600,00	600,00	R\$ 2.486,77	R\$ 350,88	R\$ 11.383,82
BTSA/51004218/2	BTSA	PAIM FILHO	PAIM FILHO	RS	0,00	1.647,40	R\$ 1.302,00	R\$ 1.302,00	R\$ 11.326,71
BTSA/41003441/2	BTSA	NOVA SANTA BARBARA	NOVA SANTA BARBARA	PR	0,00	150,00	R\$ 1.280,22	R\$ 1.280,22	R\$ 11.137,23
BTSA/47004510/903	BTSA	VARGEM GRANDE	FLORIANÓPOLIS	SC	0,00	150,00	R\$ 6.376,19	R\$ 6.376,19	R\$ 11.137,05
BTSA/62000985/3	BTSA	CAFELANDIA	GOIANÉSIA	GO	90,88	402,50	R\$ 2.467,49	R\$ 267,81	R\$ 11.116,82
BTSA/47004579/2	BTSA	RURAL	MARAVILHA	SC	0,00	792,81	R\$ 1.275,32	R\$ 1.275,32	R\$ 11.094,61
BTSA/62001053/3	BTSA	PLAINA	NOVA GLÓRIA	GO	100,00	1.107,50	R\$ 2.185,21	R\$ 804,39	R\$ 11.024,25
BTSA/63005515/3	BTSA	NATIVIDADE	NATIVIDADE	TO	0,00	119,00	R\$ 1.718,05	R\$ 1.718,05	R\$ 11.022,76
BTSA/67002226/4	BTSA	CENTRO	CAMAPUÁ	MS	0,00	632,92	R\$ 3.842,01	R\$ 3.842,01	R\$ 10.929,64
BTSA/65002395/2	BTSA	VILA CAMPO LIMPO	RONDONÓPOLIS	MT	0,00	229,00	R\$ 3.470,49	R\$ 3.470,49	R\$ 10.921,35
BTSA/62000912/2	BTSA	CENTRO	APORE	GO	64,00	4.478,00	R\$ 2.076,24	R\$ 582,17	R\$ 10.758,36
BTSA/62001076/9	BTSA	CAXAMBU	PIRENÓPOLIS	GO	2.000,00	2.000,00	R\$ 1.558,80	R\$ 917,08	R\$ 10.642,86
BTSA/62001022/2	BTSA	GUARILANDIA	JOVIÂNIA	GO	473,00	473,00	R\$ 1.867,00	R\$ 689,83	R\$ 10.629,87
BTSA/62001135/2	BTSA	PALITOZINHO (STA. BARBARA)	VICENTINÓPOLIS	GO	57,52	109,42	R\$ 2.082,65	R\$ 806,05	R\$ 10.531,81
BTSA/62001053/2	BTSA	CEREACU	NOVA GLÓRIA	GO	150,00	150,00	R\$ 2.000,05	R\$ 735,86	R\$ 9.964,47
BTSA/47004489/6	BTSA	RURAL	CHAPECÓ	SC	0,00	1.517,69	R\$ 1.145,24	R\$ 1.145,24	R\$ 9.962,98
BTSA/62001060/4	BTSA	POSSE	ORIZONA	GO	150,00	150,00	R\$ 2.000,05	R\$ 735,86	R\$ 9.954,41
BTSA/62000948/2	BTSA	CARMO DO CEDRO	CARMO DO RIO VERDE	GO	190,00	1.912,50	R\$ 1.785,82	R\$ 467,94	R\$ 9.779,05
BTSA/62000922/2	BTSA	SANTO ANTONIO DA LAGUNA	BARRO ALTO	GO	100,00	450,00	R\$ 1.800,48	R\$ 365,04	R\$ 9.717,53
BTSA/51003960/1	BTSA	BARRA DA GUARITA	BARRA DO GUARITA	RS	0,00	150,00	R\$ 2.027,94	R\$ 2.027,94	R\$ 9.680,14
BTSA/62001060/2	BTSA	FIRMEZA	ORIZONA	GO	100,00	1.469,15	R\$ 2.000,05	R\$ 735,86	R\$ 9.631,59
BTSA/62001045/1	BTSA	SÃO JOAO DA MATA AZUL	MUNDO NOVO	GO	150,00	150,00	R\$ 2.006,14	R\$ 748,30	R\$ 9.562,69
BTSA/41003525/3	BTSA	SANTA HELENA	SANTA HELENA	PR	0,00	150,00	R\$ 1.078,82	R\$ 1.078,82	R\$ 9.385,16
BTSA/62000959/2	BTSA	CARMOLANDIA	CÓRREGO DO OURO	GO	73,00	490,00	R\$ 1.784,88	R\$ 352,78	R\$ 9.271,89
BTSA/41003355/2	BTSA	IRATI	IRATI	PR	0,00	150,00	R\$ 1.062,75	R\$ 1.062,75	R\$ 9.245,36
BTSA/62001101/4	BTSA	APARECIDA DA FARTURA - TUXELANDIA	SANTA TEREZINHA DE GOIÁS	GO	150,00	150,00	R\$ 1.946,32	R\$ 688,48	R\$ 9.162,70
BTSA/51004299/5	BTSA	SANTO ANTONIO DA PATRULHA	SANTO ANTÔNIO DA PATRULHA	RS	26,25	150,00	R\$ 2.304,61	R\$ 1.063,55	R\$ 9.155,93
BTSA/51004395/1	BTSA	UBIRETAMA	UBIRETAMA	RS	0,00	150,00	R\$ 1.865,50	R\$ 1.865,50	R\$ 8.904,75



Chave	Empresa	Bairro	Cidade	UF	Area Construída Total	Area Terreno Total	Valor de aquisição	Valor residual	Avaliação Final
BTSA/62001036/2	BTSA	MESSIANOPOLIS	MOIPORA	GO	627,70	627,70	R\$ 1.501,09	R\$ 530,71	R\$ 8.820,19
BTSA/67002220/1	BTSA	CENTRO	BATAYPORÁ	MS	47,00	630,00	R\$ 1.181,54	R\$ 901,19	R\$ 8.795,92
BTSA/51004198/1	BTSA	NOVA BASSANO	NOVA BASSANO	RS	55,54	1.250,00	R\$ 1.040,31	R\$ 996,05	R\$ 8.754,44
BTSA/62001078/1	BTSA	PLANALTINA DE GOIAS	PLANALTINA	GO	0,00	400,00	R\$ 5.226,37	R\$ 5.226,37	R\$ 8.685,42
BTSA/41003577/2	BTSA	TERRA RICA	TERRA RICA	PR	0,00	600,00	R\$ 998,29	R\$ 998,29	R\$ 8.684,59
BTSA/67002222/3	BTSA	MORRARIA DO SUL	BODOQUENA	MS	0,00	150,00	R\$ 987,33	R\$ 987,33	R\$ 8.589,25
BTSA/67002236/2	BTSA	DIST. LAGOA BONITA	DEODÁPOLIS	MS	0,00	504,00	R\$ 1.756,49	R\$ 1.756,49	R\$ 8.313,76
BTSA/68000027/1	BTSA	CENTRO	SANTA ROSA DO PURUS	AC	0,00	150,00	R\$ 2.674,21	R\$ 2.674,21	R\$ 8.165,05
BTSA/41003418/9	BTSA	BALNEARIO SAO CARLOS II	MATINHOS	PR	0,00	319,00	R\$ 930,82	R\$ 930,82	R\$ 8.097,64
BTSA/41003418/8	BTSA	BALNEARIO SAO CARLOS II	MATINHOS	PR	0,00	319,00	R\$ 930,82	R\$ 930,82	R\$ 8.097,64
BTSA/41003418/10	BTSA	BALNEARIO SAO CARLOS II	MATINHOS	PR	0,00	319,00	R\$ 930,82	R\$ 930,82	R\$ 8.097,64
BTSA/41003418/11	BTSA	BALNEARIO SAO CARLOS II	MATINHOS	PR	0,00	319,00	R\$ 930,82	R\$ 930,82	R\$ 8.097,64
BTSA/41003418/7	BTSA	BALNEARIO SAO CARLOS II	MATINHOS	PR	0,00	319,00	R\$ 930,82	R\$ 930,82	R\$ 8.097,64
BTSA/62000973/1	BTSA	EDEALINA - CERAMICA SAO LUIZ - CERAMICA	EDEALINA	GO	60,00	1.200,00	R\$ 1.471,76	R\$ 318,86	R\$ 7.958,15
BTSA/62001007/1	BTSA	ITAGUARI	ITAGUARI	GO	60,12	585,55	R\$ 3.164,93	R\$ 1.047,88	R\$ 7.881,63
BTSA/51004156/1	BTSA	LAGOAO	LAGOÃO	RS	0,00	463,01	R\$ 1.000,00	R\$ 1.000,00	R\$ 7.847,59
BTSA/62000984/2	BTSA	VERISSIMO	GOIANDIRA	GO	80,00	1.600,00	R\$ 1.220,23	R\$ 553,86	R\$ 7.697,48
BTSA/47004459/21	BTSA	ITOUAVA CENTRAL	BLUMENAU	SC	0,00	1.721,00	R\$ 938,90	R\$ 938,90	R\$ 7.687,10
BTSA/51004190/2	BTSA	MUCUM	MUCUM	RS	63,00	150,00	R\$ 2.248,10	R\$ 372,16	R\$ 7.664,90
BTSA/62001006/3	BTSA	SAO BENEDITO	ITABERAÍ	GO	780,00	780,00	R\$ 1.325,30	R\$ 413,63	R\$ 7.537,10
BTSA/62001050/3	BTSA	VISTA ALEGRE	NOVA AMÉRICA	GO	900,00	900,00	R\$ 1.629,78	R\$ 353,18	R\$ 7.493,71
BTSA/62000949/1	BTSA	CASTELANDIA	CASTELÂNDIA	GO	61,00	525,00	R\$ 1.170,23	R\$ 657,45	R\$ 7.468,14
BTSA/63005486/1	BTSA	CENTRO	FIGUEIRÓPOLIS	TO	54,00	672,00	R\$ 3.350,13	R\$ 239,78	R\$ 7.463,40
BTSA/62000977/3	BTSA	SERRA DOURADA	FAZENDA NOVA	GO	40,30	806,00	R\$ 1.271,42	R\$ 445,62	R\$ 7.435,47
BTSA/68000010/2	BTSA	CENTRO	ACRELÂNDIA	AC	150,00	3.313,50	R\$ 2.650,80	R\$ 2.578,48	R\$ 7.352,16
BTSA/51004049/1	BTSA	CRISTAL DO SUL	CRISTAL DO SUL	RS	0,00	150,00	R\$ 1.545,97	R\$ 1.545,97	R\$ 7.333,90
BTSA/62001088/2	BTSA	BOA ESPERANCA	RIO QUENTE	GO	150,00	150,00	R\$ 1.388,55	R\$ 235,65	R\$ 7.234,27
BTSA/62001026/6	BTSA	LUZIANIA	LUZIÂNIA	GO	0,00	4.730,00	R\$ 2.356,56	R\$ 2.356,56	R\$ 7.195,19
BTSA/47004550/1	BTSA	LINHA BAU	ITAPIRANGA	SC	0,00	2.485,00	R\$ 821,02	R\$ 821,02	R\$ 7.142,44
BTSA/41003576/5	BTSA	TERRA BOA	TERRA BOA	PR	0,00	1.269,24	R\$ 1.000,00	R\$ 1.000,00	R\$ 7.111,40
BTSA/51004155/2	BTSA	CLEMENTE ARGOLO	LAGOA VERMELHA	RS	0,00	300,00	R\$ 1.500,00	R\$ 1.500,00	R\$ 7.099,75
BTSA/51004174/1	BTSA	MATA	MATA	RS	0,00	154.125,00	R\$ 1.500,00	R\$ 1.500,00	R\$ 7.099,75
BTSA/51004110/5	BTSA	MORUNGAVA	GRAVATAÍ	RS	26,25	150,00	R\$ 2.011,98	R\$ 491,32	R\$ 6.979,80
BTSA/47004628/2	BTSA	MORRO	PRESIDENTE CASTELLO BRANCO	SC	0,00	1.059,54	R\$ 785,70	R\$ 785,70	R\$ 6.835,17
BTSA/51004259/1	BTSA	PUTINGA	PUTINGA	RS	0,00	1.633,50	R\$ 781,08	R\$ 781,08	R\$ 6.794,98
BTSA/62001074/6	BTSA	CENTRO JOSE MARCELINO	PIRACANJUBA	GO	1.200,00	1.200,00	R\$ 3.052,41	R\$ 346,70	R\$ 6.719,50
BTSA/62000994/2	BTSA	MANDINOPOLIS	GUARINOS	GO	1.376,39	1.376,39	R\$ 1.263,54	R\$ 264,40	R\$ 6.627,63
BTSA/51004121/1	BTSA	IBARAMA	IBARAMA	RS	45,05	150,00	R\$ 1.793,29	R\$ 642,83	R\$ 6.590,55
BTSA/47004589/2	BTSA	CENTRO	MORRO DA FUMAÇA	SC	0,00	378,00	R\$ 800,00	R\$ 800,00	R\$ 6.549,88
BTSA/51004271/1	BTSA	ROCA SALES	ROCA SALES	RS	105,20	1.200,00	R\$ 1.864,75	R\$ 191,03	R\$ 6.403,02
BTSA/47004678/1	BTSA	RURAL	SAUDADES	SC	0,00	1.062,05	R\$ 735,07	R\$ 735,07	R\$ 6.394,72
BTSA/67002214/1	BTSA	CENTRO	ANTÔNIO JOÃO	MS	150,00	150,00	R\$ 1.063,77	R\$ 479,50	R\$ 6.378,42
BTSA/41003555/5	BTSA	SAO MIGUEL DO IGUACU	SÃO MIGUEL DO IGUAÇU	PR	0,00	150,00	R\$ 1.000,00	R\$ 1.000,00	R\$ 6.343,54
BTSA/51004239/1	BTSA	PINHAL DA SERRA	PINHAL DA SERRA	RS	20,00	300,00	R\$ 1.763,33	R\$ 429,37	R\$ 6.340,02
BTSA/62001086/3	BTSA	RIALMA	RIALMA	GO	0,00	225,00	R\$ 2.040,00	R\$ 2.040,00	R\$ 6.304,16
BTSA/41003227/1	BTSA	ASTORGA	ASTORGA	PR	0,00	1.704,50	R\$ 724,06	R\$ 724,06	R\$ 6.298,94
BTSA/62000951/1	BTSA	NOVO HORIZONTE	CATURAI	GO	2,08	1.300,00	R\$ 820,20	R\$ 581,00	R\$ 6.095,64
BTSA/51004415/1	BTSA	ALTO DA ROCHA	VILA NOVA DO SUL	RS	0,00	1.235,93	R\$ 684,28	R\$ 684,28	R\$ 5.952,87
BTSA/51004068/2	BTSA	DOM MARCOS	ENCRUZILHADA DO SUL	RS	0,00	150,00	R\$ 1.200,00	R\$ 1.200,00	R\$ 5.870,15
BTSA/67002238/4	BTSA	DIST. VILA CRUZALTINA	DOURADINA	MS	0,00	399,25	R\$ 674,58	R\$ 674,58	R\$ 5.868,49
BTSA/41003277/5	BTSA	CIANORTE	CIANORTE	PR	0,00	1.200,00	R\$ 1.000,00	R\$ 1.000,00	R\$ 5.866,99

Chave	Empresa	Bairro	Cidade	UF	Area Construída Total	Area Terreno Total	Valor de aquisição	Valor residual	Avaliação Final
BTSA/47004530/1	BTSA	CENTRO	IBIRAMA	SC	20,00	900,00	R\$ 1.799,19	R\$ 1.771,83	R\$ 5.768,06
BTSA/41003270/6	BTSA	CASCATEL	CASCATEL	PR	0,00	150,00	R\$ 660,81	R\$ 660,81	R\$ 5.748,70
BTSA/51004194/2	BTSA	NICOLAU VERGUEIRO	NICOLAU VERGUEIRO	RS	0,00	150,00	R\$ 1.200,00	R\$ 1.200,00	R\$ 5.728,06
BTSA/47004575/9	BTSA	CENTRO	MAFRA	SC	0,00	1.277,90	R\$ 647,18	R\$ 647,18	R\$ 5.630,12
BTSA/51004117/2	BTSA	HERVEIRAS	HERVEIRAS	RS	0,00	400,00	R\$ 1.100,00	R\$ 1.100,00	R\$ 5.250,73
BTSA/67002241/3	BTSA	DIST. VILA CULTURAMA	FÁTIMA DO SUL	MS	0,00	700,00	R\$ 1.000,00	R\$ 1.000,00	R\$ 5.184,43
BTSA/41003471/3	BTSA	LANCA	PIRAÍ DO SUL	PR	0,00	200,00	R\$ 580,48	R\$ 580,48	R\$ 5.049,87
BTSA/41003405/3	BTSA	MARECHAL CANDIDO RONDON	MARECHAL CÂNDIDO RONDON	PR	0,00	800,00	R\$ 700,00	R\$ 700,00	R\$ 5.028,63
BTSA/62001063/3	BTSA	PADRE BERNARDO	PADRE BERNARDO	GO	0,00	462,00	R\$ 1.602,96	R\$ 1.602,96	R\$ 4.894,25
BTSA/47004570/2	BTSA	SERTAOZINHO	LINDÓIA DO SUL	SC	9,54	1.050,00	R\$ 1.698,15	R\$ 1.688,93	R\$ 4.859,84
BTSA/62001019/7	BTSA	NAVELANDIA	JATAÍ	GO	2,08	1.287,50	R\$ 694,13	R\$ 420,36	R\$ 4.848,66
BTSA/51004228/2	BTSA	PASSA SETE	PASSA SETE	RS	0,00	150,00	R\$ 1.000,00	R\$ 1.000,00	R\$ 4.773,39
BTSA/41003224/1	BTSA	JURANDA	JURANDA	PR	0,00	150,00	R\$ 660,00	R\$ 660,00	R\$ 4.741,28
BTSA/41003521/2	BTSA	SANTA AMELIA	SANTA AMÉLIA	PR	42,25	150,00	R\$ 1.093,03	R\$ 407,34	R\$ 4.736,67
BTSA/69003874/1	BTSA	CENTRO	CORUMBIARA	RO	0,00	150,00	R\$ 1.434,00	R\$ 1.434,00	R\$ 4.728,09
BTSA/41003489/4	BTSA	QUARTO CENTENARIO	QUARTO CENTENÁRIO	PR	0,00	150,00	R\$ 1.645,00	R\$ 1.645,00	R\$ 4.717,89
BTSA/69003868/1	BTSA	CENTRO	CAMPO NOVO DE RONDÔNIA	RO	0,00	150,00	R\$ 1.434,00	R\$ 1.434,00	R\$ 4.692,62
BTSA/62001078/4	BTSA	PLANALTINA DE GOIAS	PLANALTINA	GO	0,00	684,00	R\$ 1.500,00	R\$ 1.500,00	R\$ 4.579,89
BTSA/51003943/1	BTSA	ARAMBARE	ARAMBARÉ	RS	89,40	290,00	R\$ 1.383,50	R\$ 11,46	R\$ 4.549,73
BTSA/68000015/5	BTSA	CENTRO	CRUZEIRO DO SUL	AC	0,00	750,00	R\$ 521,66	R\$ 521,66	R\$ 4.538,17
BTSA/69003895/67	BTSA	MARCOS FREIRE	PORTO VELHO	RO	150,00	150,00	R\$ 686,20	R\$ 343,10	R\$ 4.536,88
BTSA/69003895/68	BTSA	MARCOS FREIRE	PORTO VELHO	RO	150,00	150,00	R\$ 686,20	R\$ 343,10	R\$ 4.536,88
BTSA/62001002/2	BTSA	PONTE ALTA	IPAMERI	GO	1.200,00	1.200,00	R\$ 894,78	R\$ 127,46	R\$ 4.389,43
BTSA/62001002/3	BTSA	CAVALHEIRO	IPAMERI	GO	1.200,00	1.200,00	R\$ 573,51	R\$ 434,45	R\$ 4.383,31
BTSA/51004139/2	BTSA	CERRO	ITAQUI	RS	0,00	1.555,44	R\$ 503,38	R\$ 503,38	R\$ 4.379,14
BTSA/41003231/2	BTSA	BARBOSA FERRAZ	BARBOSA FERRAZ	PR	0,00	600,00	R\$ 493,59	R\$ 493,59	R\$ 4.293,97
BTSA/65002298/4	BTSA	VILA NOVA	ARENAPOLIS	MT	0,00	540,00	R\$ 1.344,20	R\$ 1.344,20	R\$ 4.230,09
BTSA/47004655/2	BTSA	CENTRO	SANTIAGO DO SUL	SC	0,00	54,00	R\$ 2.180,58	R\$ 2.180,58	R\$ 4.201,50
BTSA/51004406/1	BTSA	VERANOPOLIS	VERANÓPOLIS	RS	83,17	290,00	R\$ 900,33	R\$ 785,67	R\$ 4.160,45
BTSA/62000998/1	BTSA		IACIARA	GO	0,00	3.954,04	R\$ 470,56	R\$ 470,56	R\$ 4.093,62
BTSA/51004216/1	BTSA	DISTRITO DE XINGU	NOVO XINGU	RS	0,00	150,00	R\$ 825,10	R\$ 825,10	R\$ 3.974,79
BTSA/41003236/1	BTSA	BITURUNA	BITURUNA	PR	0,00	400,00	R\$ 495,68	R\$ 495,68	R\$ 3.960,72
BTSA/51004419/1	BTSA	VITORIA DAS MISSOES	VITÓRIA DAS MISSÕES	RS	0,00	150,00	R\$ 800,00	R\$ 800,00	R\$ 3.818,71
BTSA/62001084/2	BTSA	PROFESSOR JAMIL (TREVO FLORESTA)	PROFESSOR JAMIL	GO	0,00	913,90	R\$ 431,26	R\$ 431,26	R\$ 3.751,73
BTSA/47004489/7	BTSA	COLONIA CELLA	CHAPECÓ	SC	39,79	365,88	R\$ 1.472,21	R\$ 1.044,60	R\$ 3.736,81
BTSA/47004695/2	BTSA	CENTRO	TREZE TÍLIAS	SC	25,00	0,00	R\$ 1.004,17	R\$ -	R\$ 3.703,96
BTSA/41003295/754	BTSA	PATO BRANCO	PATO BRANCO	PR	0,00	150,00	R\$ 1.170,71	R\$ 1.170,71	R\$ 3.574,48
BTSA/47004491/4	BTSA	RURAL	CONCORDIA	SC	0,00	950,79	R\$ 395,49	R\$ 395,49	R\$ 3.440,55
BTSA/41003268/3	BTSA	TAINHAS	CARAMBÉI	PR	1.445,25	0,00	R\$ 2.098,07	R\$ 1.417,81	R\$ 3.351,59
BTSA/51004410/2	BTSA	VICENTE DUTRA	VICENTE DUTRA	RS	0,00	1.235,00	R\$ 372,49	R\$ 372,49	R\$ 3.240,47
BTSA/41003285/10	BTSA	CORBÉLIA	CORBÉLIA	PR	0,00	1.600,00	R\$ 345,97	R\$ 345,97	R\$ 3.009,76
BTSA/63005522/1	BTSA	CENTRO	OLIVEIRA DE FÁTIMA	TO	60,00	600,00	R\$ 494,53	R\$ 192,99	R\$ 2.988,23
BTSA/68000021/2	BTSA	CENTRO	MARECHAL THAUMATURGO	AC	150,00	0,00	R\$ 619,42	R\$ 63,99	R\$ 2.974,52
BTSA/41003525/4	BTSA	SANTA HELENA	SANTA HELENA	PR	0,00	750,00	R\$ 338,07	R\$ 338,07	R\$ 2.941,03
BTSA/47004662/1	BTSA	RURAL	SÃO DOMINGOS	SC	0,00	900,00	R\$ 1.000,00	R\$ 1.000,00	R\$ 2.868,02
BTSA/51004251/2	BTSA	PORTO LUCENA	PORTO LUCENA	RS	37,10	1.600,00	R\$ 311,42	R\$ 304,36	R\$ 2.669,88
BTSA/47004513/1	BTSA	RURAL	FRAIBURGO	SC	0,00	1.500,00	R\$ 292,04	R\$ 292,04	R\$ 2.540,59
BTSA/41003505/1	BTSA	RIBEIRAO CLARO	RIBEIRÃO CLARO	PR	0,00	780,00	R\$ 276,28	R\$ 276,28	R\$ 2.403,49
BTSA/69003877/1	BTSA	CENTRO	ESPIGÃO D'OESTE	RO	150,00	5.600,00	R\$ 300,00	R\$ 292,17	R\$ 2.372,12
BTSA/47004677/1	BTSA	RURAL	SÃO PEDRO DE ALCANTARA	SC	0,00	2.150,00	R\$ 268,82	R\$ 268,82	R\$ 2.338,59
BTSA/41003276/1	BTSA	CHOPINZINHO	CHOPINZINHO	PR	0,00	1.050,00	R\$ 261,50	R\$ 261,50	R\$ 2.274,91
BTSA/47004707/1	BTSA	MORRO	VIDAL RAMOS	SC	0,00	1.234,66	R\$ 259,33	R\$ 259,33	R\$ 2.256,03
BTSA/47004547/3	BTSA	CENTRO	ITAIÓPOLIS	SC	0,00	805,70	R\$ 257,36	R\$ 257,36	R\$ 2.238,90

Chave	Empresa	Bairro	Cidade	UF	Area Construída Total	Area Terreno Total	Valor de aquisição	Valor residual	Avaliação Final
BTSA/41003296/3	BTSA	CURIUVA	CURIUVA	PR	0,00	150,00	R\$ 255,98	R\$ 255,98	R\$ 2.226,89
BTSA/51004052/1	BTSA	CRUZEIRO DO SUL	CRUZEIRO DO SUL	RS	0,00	79.402,43	R\$ 251,30	R\$ 251,30	R\$ 2.186,18
BTSA/51004070/2	BTSA	ENTRE RIOS DO SUL	ENTRE RIOS DO SUL	RS	0,00	450,00	R\$ 447,33	R\$ 447,33	R\$ 2.154,94
BTSA/69003888/4	BTSA	CENTRO	NOVA MAMORÉ	RO	150,00	150,00	R\$ 348,82	R\$ 174,98	R\$ 2.121,51
BTSA/62001083/2	BTSA	POSSE	POSSE	GO	0,00	150,00	R\$ 693,98	R\$ 693,98	R\$ 2.118,90
BTSA/62001083/3	BTSA	POSSE	POSSE	GO	0,00	150,00	R\$ 693,98	R\$ 693,98	R\$ 2.118,90
BTSA/47004435/2	BTSA	MORRO	ANITÁPOLIS	SC	0,00	909,66	R\$ 241,79	R\$ 241,79	R\$ 2.103,44
BTSA/41003525/5	BTSA	SANTA HELENA	SANTA HELENA	PR	0,00	1.400,00	R\$ 237,55	R\$ 237,55	R\$ 2.066,56
BTSA/68000020/2	BTSA	CENTRO	MANOEL URBANO	AC	0,00	150,00	R\$ 960,18	R\$ 960,18	R\$ 2.036,02
BTSA/62001089/5	BTSA	RIO VERDE	RIO VERDE	GO	0,00	150,00	R\$ 375,00	R\$ 375,00	R\$ 2.003,75
BTSA/62000950/5	BTSA	CATALÃO	CATALÃO	GO	0,00	300,00	R\$ 375,00	R\$ 375,00	R\$ 2.003,75
BTSA/47004475/2	BTSA	BELO HORIZONTE	CAMPO ALEGRE	SC	96,84	1.255,00	R\$ 701,10	R\$ 689,62	R\$ 1.997,76
BTSA/47004708/1	BTSA	DISTRITO INDUSTRIAL	VIDEIRA	SC	38,78	320,00	R\$ 757,79	R\$ 590,41	R\$ 1.983,30
BTSA/51004201/1	BTSA	NOVA CANDELARIA	NOVA CANDELÁRIA	RS	0,00	150,00	R\$ 400,00	R\$ 400,00	R\$ 1.909,35
BTSA/69003872/3	BTSA	CENTRO	CHUPINGUAIA	RO	0,00	767,40	R\$ 575,55	R\$ 575,55	R\$ 1.869,00
BTSA/62001059/2	BTSA	NOVO PLANALTO	NOVO PLANALTO	GO	39,00	863,28	R\$ 806,88	R\$ 123,81	R\$ 1.868,59
BTSA/62001019/3	BTSA	ESTANCIA	JATAÍ	GO	800,00	800,00	R\$ 305,70	R\$ 119,03	R\$ 1.848,00
BTSA/47004459/8	BTSA	CENTRO	BLUMENAU	SC	437,67	0,00	R\$ 1.185,46	R\$ 853,53	R\$ 1.685,54
BTSA/41003595/3	BTSA	VERE	VERÊ	PR	0,00	3.348,00	R\$ 191,54	R\$ 191,54	R\$ 1.666,30
BTSA/41003418/2	BTSA	CENTRO	MATINHOS	PR	0,00	100,00	R\$ 188,33	R\$ 188,33	R\$ 1.638,37
BTSA/41003473/1	BTSA	PITANGA	PITANGA	PR	0,00	8.400,00	R\$ 587,97	R\$ 587,97	R\$ 1.572,14
BTSA/51004205/3	BTSA	NOVA PALMA	NOVA PALMA	RS	0,00	2.522,27	R\$ 171,64	R\$ 171,64	R\$ 1.493,18
BTSA/47004644/1	BTSA	RURAL	ROMELÂNDIA	SC	0,00	900,00	R\$ 518,66	R\$ 518,66	R\$ 1.487,52
BTSA/51004318/1	BTSA	SAO JOSE DO INHACORA	SAO JOSÉ DO INHACORA	RS	0,00	400,00	R\$ 300,00	R\$ 300,00	R\$ 1.432,02
BTSA/51004050/3	BTSA	BOA VISTA DO CADEADO	CRUZ ALTA	RS	0,00	150,00	R\$ 276,27	R\$ 276,27	R\$ 1.330,89
BTSA/62001038/1	BTSA	MONTES CLAROS DE GOIAS	MONTES CLAROS DE GOIAS	GO	0,00	800,00	R\$ 438,11	R\$ 438,11	R\$ 1.320,41
BTSA/41003466/1	BTSA	PIEN	PIÊN	PR	0,00	1.500,00	R\$ 162,94	R\$ 162,94	R\$ 1.301,97
BTSA/51004148/1	BTSA	JAGUARI	JAGUARI	RS	93,44	1.250,00	R\$ 338,31	R\$ 34,40	R\$ 1.161,26
BTSA/51004075/4	BTSA	ERVAL GRANDE	ERVAL GRANDE	RS	0,00	818,40	R\$ 128,00	R\$ 128,00	R\$ 1.113,53
BTSA/63005487/1	BTSA	FILADÉLFIA	FILADÉLFIA	TO	0,00	340,00	R\$ 362,38	R\$ 362,38	R\$ 1.092,17
BTSA/47004504/2	BTSA	MORRO	DOUTOR PEDRINHO	SC	9,66	150,00	R\$ 375,72	R\$ 342,09	R\$ 1.039,38
BTSA/51004181/2	BTSA	MONTAURI	MONTAURI	RS	0,00	1.200,00	R\$ 118,51	R\$ 118,51	R\$ 1.030,97
BTSA/47004670/2	BTSA	LINHA ESPERANCA	SAO JOSÉ DO CEDRO	SC	63,04	1.050,00	R\$ 456,82	R\$ 183,75	R\$ 1.000,10
BTSA/47004457/1	BTSA	RURAL	BENEDITO NOVO	SC	0,00	1.050,00	R\$ 336,48	R\$ 336,48	R\$ 965,03
BTSA/51004208/2	BTSA	NOVA RAMADA	NOVA RAMADA	RS	0,00	150,00	R\$ 200,00	R\$ 200,00	R\$ 954,68
BTSA/69003877/6	BTSA	CENTRO	ESPIGAO D'OESTE	RO	0,00	609,77	R\$ 286,80	R\$ 286,80	R\$ 945,62
BTSA/41003373/6	BTSA	JANIOPOLIS	JANIÓPOLIS	PR	12,65	600,00	R\$ 362,50	R\$ 211,11	R\$ 867,77
BTSA/47004661/2	BTSA	RURAL	SÃO CRISTOVAO DO SUL	SC	0,00	1.050,00	R\$ 295,18	R\$ 295,18	R\$ 846,58
BTSA/47004712/1	BTSA	MORRO	XAVANTINA	SC	0,00	1.059,54	R\$ 90,76	R\$ 90,76	R\$ 789,56
BTSA/47004673/2	BTSA	RURAL	SÃO LUDGERO	SC	0,00	1.050,00	R\$ 268,21	R\$ 268,21	R\$ 769,23
BTSA/41003285/6	BTSA	CORBÉLIA	CORBÉLIA	PR	0,00	150,00	R\$ 81,17	R\$ 81,17	R\$ 706,14
BTSA/51004142/1	BTSA	LINHA SETE	IVORÁ	RS	0,00	617,69	R\$ 80,28	R\$ 80,28	R\$ 698,39
BTSA/47004569/1	BTSA	RURAL	LEOBERTO LEAL	SC	9,54	1.225,00	R\$ 240,45	R\$ 236,62	R\$ 685,28
BTSA/47004686/2	BTSA	RURAL	TANGARÁ	SC	0,00	5.212,00	R\$ 74,73	R\$ 74,73	R\$ 650,11
BTSA/62001014/4	BTSA	ITAUCU	ITAUCU	GO	0,00	2.380,62	R\$ 64,39	R\$ 64,39	R\$ 560,16
BTSA/51004197/1	BTSA	CASCAIS	NOVA ARAÇÁ	RS	20,55	1.600,00	R\$ 137,62	R\$ 68,80	R\$ 556,87
BTSA/47004422/1	BTSA	MORRO	ABDON BATISTA	SC	17,58	960,00	R\$ 203,25	R\$ 176,70	R\$ 552,76
BTSA/51004390/1	BTSA	TUPANCI DO SUL	TUPANCI DO SUL	RS	0,00	172,00	R\$ 115,00	R\$ 115,00	R\$ 548,94
BTSA/47004666/2	BTSA	RURAL	SÃO JOÃO DO OESTE	SC	0,00	225,00	R\$ 185,52	R\$ 185,52	R\$ 532,07
BTSA/62001074/2	BTSA	PIRACANJUBA	PIRACANJUBA	GO	0,00	4.212,00	R\$ 58,04	R\$ 58,04	R\$ 504,92
BTSA/62001078/3	BTSA	PLANALTINA DE GOIAS	PLANALTINA	GO	0,00	450,00	R\$ 301,18	R\$ 301,18	R\$ 500,51
BTSA/51004390/2	BTSA	TUPANCI DO SUL	TUPANCI DO SUL	RS	0,00	450,00	R\$ 103,22	R\$ 103,22	R\$ 497,25
BTSA/47004633/1	BTSA	RURAL	RANCHO QUEIMADO	SC	9,66	1.225,00	R\$ 165,66	R\$ 153,53	R\$ 461,33



Chave	Empresa	Bairro	Cidade	UF	Area Construída Total	Area Terreno Total	Valor de aquisição	Valor residual	Avaliação Final
BTSA/47004466/2	BTSA	SALTO AGUAS NEGRAS	BOTUVERA	SC	9,66	1.050,00	R\$ 158,71	R\$ 155,15	R\$ 451,15
BTSA/47004528/2	BTSA	MORRO	IBIAM	SC	0,00	450,00	R\$ 40,38	R\$ 40,38	R\$ 351,28
BTSA/41003483/1	BTSA	PORTO VITORIA	PORTO VITÓRIA	PR	0,00	600,00	R\$ 39,68	R\$ 39,68	R\$ 317,06
BTSA/47004576/1	BTSA	RURAL	MAJOR GERCINO	SC	9,66	150,00	R\$ 104,89	R\$ 102,25	R\$ 297,82
BTSA/47004637/3	BTSA	RIBEIRAO CANOAS	RIO DO SUL	SC	63,04	2.000,00	R\$ 108,81	R\$ 93,77	R\$ 294,98
BTSA/62001041/3	BTSA	MORRINHOS	MORRINHOS	GO	0,00	150,00	R\$ 29,02	R\$ 29,02	R\$ 252,46
BTSA/62000989/2	BTSA	GOIATUBA	GOIATUBA	GO	0,00	634,37	R\$ 29,02	R\$ 29,02	R\$ 252,46
BTSA/63005562/2	BTSA	SILVANOPOLIS	SILVANÓPOLIS	TO	0,00	1.200,00	R\$ 82,00	R\$ 82,00	R\$ 247,14
BTSA/47004597/1	BTSA	BARRO VERMELHO	ORLEANS	SC	0,00	1.050,00	R\$ 71,10	R\$ 71,10	R\$ 203,92
BTSA/51004250/1221	BTSA	IPANEMA	PORTO ALEGRE	RS	2.931,61	4.614,86	R\$ 64,15	R\$ 1,04	R\$ 118,01
BTSA/47004700/3	BTSA	RURAL	UNIAO DO OESTE	SC	9,54	400,00	R\$ 35,43	R\$ 34,78	R\$ 100,87
BTSA/41003337/3	BTSA	GUARAPUAVA	GUARAPUAVA	PR	0,00	87,67	R\$ 23,45	R\$ 23,45	R\$ 67,25
BTSA/51004358/1	BTSA	SILVEIRA MARTINS	SILVEIRA MARTINS	RS	61,60	0,00	R\$ 18,46	R\$ -	R\$ 60,47
BTSA/51003997/4	BTSA	CAMPO BOM	CAMPO BOM	RS	0,00	290,00	R\$ 11,46	R\$ 11,46	R\$ 55,21
BTSA/51004250/1589	BTSA	SUMARE	ALVORADA	RS	0,00	1.104,00	R\$ -	R\$ -	R\$ -
SMPE/21000001/3622	SMPE	Barra da Tijuca	RIO DE JANEIRO	RJ	0,00	0,00	R\$ 26.489.358,34	R\$ 25.593.545,22	R\$ 57.053.351,16
SMPE/11000002/1546	SMPE	Brás	SÃO PAULO	SP	0,00	0,00	R\$ 5.274.925,55	R\$ 3.041.873,73	R\$ 8.034.738,94
SMPE/91002538/2	SMPE	Loteamento Campo Alegre	SANTANA DO ARAGUAIA	PA	0,00	0,00	R\$ 1.431.551,59	R\$ 1.035.488,93	R\$ 2.207.182,83
SMPE/98001323/67	SMPE	Renascença	SÃO LUIS	MA	0,00	0,00	R\$ 324.547,97	R\$ 324.547,97	R\$ 1.330.254,33
SMPE/91002445/143	SMPE		BELEM	PA	0,00	0,00	R\$ 400.541,70	R\$ 296.672,67	R\$ 585.059,43
SMPE/98001227/4	SMPE	Vila Lobão	IMPERATRIZ	MA	0,00	0,00	R\$ 179.987,18	R\$ 179.987,18	R\$ 579.899,34
SMPE/92000171/154	SMPE	Cachoeirinha	MANAUS	AM	0,00	0,00	R\$ 59.285,09	R\$ 46.535,41	R\$ 429.979,67
SMPE/91002445/145	SMPE	Nova Marambaia	BELEM	PA	0,00	0,00	R\$ 25.000,00	R\$ 25.000,00	R\$ 117.664,87
SMPE/92000171/155	SMPE	Centro	MANAUS	AM	0,00	0,00	R\$ 71.491,36	R\$ 51.780,71	R\$ 104.849,60
SMPE/81002872/7	SMPE		IPOJUCA	PE	0,00	0,00	R\$ 20.000,00	R\$ 20.000,00	R\$ 80.117,08
SMPE/91002530/1	SMPE	Ilha do Atalaia	SALINOPOLIS	PA	0,00	0,00	R\$ 15.535,86	R\$ 15.535,86	R\$ 67.330,92
SMPE/91002492/2	SMPE		MARABA	PA	0,00	0,00	R\$ 8.735,14	R\$ 8.735,14	R\$ 39.380,74
SMPE/91002444/4	SMPE		BARCARENA	PA	0,00	0,00	R\$ 10.660,09	R\$ 10.660,09	R\$ 38.166,86
SMPE/91002445/146	SMPE	Ilha de Mosqueiro	BELEM	PA	0,00	0,00	R\$ 3.860,00	R\$ 3.860,00	R\$ 19.911,08
SMPE/98001227/11	SMPE	Castelo Branco	IMPERATRIZ	MA	0,00	0,00	R\$ 3.850,74	R\$ 3.850,74	R\$ 12.406,67
SMPE/96000202/9	SMPE	Central	MACAPA	AP	0,00	0,00	R\$ 772,27	R\$ 574,06	R\$ 1.140,34
TLM/21000001/10	TLM	BARRA DA TIJUCA	RIO DE JANEIRO	RJ	4.437,00	5.616,00	R\$ 20.295.852,40	R\$ 1.124.440,56	R\$ 25.831.160,73
TLM/21000001/20	TLM	BOTAFOGO	RIO DE JANEIRO	RJ	6.991,00	986,00	R\$ 15.151.954,62	R\$ 173.372,77	R\$ 27.253.228,69
TLM/21000001/30	TLM	CENTRO	RIO DE JANEIRO	RJ	6.467,00	4.823,51	R\$ 9.704.616,75	R\$ 2.912.090,63	R\$ 16.844.738,43
TLM/21000001/75	TLM	RAMOS	RIO DE JANEIRO	RJ	7.605,00	1.520,00	R\$ 9.174.053,18	R\$ 1.338.709,97	R\$ 17.332.079,37
TLM/21000001/80	TLM	SAO CONRADO	RIO DE JANEIRO	RJ	1.423,00	6.000,00	R\$ 3.488.745,77	R\$ 1.641.204,05	R\$ 10.980.396,78
TLM/21000001/81	TLM	SAO CRISTOVAO	RIO DE JANEIRO	RJ	6.796,00	2.268,00	R\$ 8.114.444,20	R\$ 2.306.712,61	R\$ 18.243.996,93
TLM/21000001/86	TLM	MARACANA	RIO DE JANEIRO	RJ	8.937,00	3.866,00	R\$ 10.685.472,14	R\$ 2.937.811,85	R\$ 18.249.518,97
TLM/21000001/9	TLM	BARRA DA TIJUCA	RIO DE JANEIRO	RJ	345,00	4.489,00	R\$ 1.539.812,86	R\$ 689.192,86	R\$ 2.663.400,49
TLM/21000001/91	TLM	VILA ISABEL	RIO DE JANEIRO	RJ	5.768,00	3.184,57	R\$ 5.647.737,60	R\$ 1.820.799,16	R\$ 10.504.616,20
TLM/21003606/1	TLM	CENTRO	BARRA DO PIRAI	RJ	4.350,00	890,00	R\$ 5.328.024,55	R\$ 1.125.296,78	R\$ 9.673.312,23
TLM/21003647/5	TLM	ICARAI	NITERÓI	RJ	5.336,00	1.698,00	R\$ 15.818.603,05	R\$ 1.472.565,49	R\$ 21.080.246,41
TLM/21003654/2	TLM	CENTRO	PETROPOLIS	RJ	4.224,00	1.282,00	R\$ 12.165.413,57	R\$ 174.322,97	R\$ 21.929.444,36
TLM/21003663/2	TLM	RIO BONITO	RIO BONITO	RJ	1.151,95	3.216,00	R\$ 1.349.655,91	R\$ 297.862,82	R\$ 2.505.165,54
TLM/21003672/1	TLM	ALCANTARA	SÃO GONÇALO	RJ	2.789,00	1.241,00	R\$ 28.987.452,48	R\$ 8.725.697,66	R\$ 5.404.027,57
TLM/21003691/3	TLM	VILA SANTA CECILIA	Volta Redonda	RJ	3.020,71	1.395,00	R\$ 4.133.473,67	R\$ 1.280.807,08	R\$ 8.643.294,73
TLM/27000004/10	TLM	PRAIA DO CANTO	VITÓRIA	ES	5.243,39	1.500,00	R\$ 5.104.896,70	R\$ 78.950,91	R\$ 8.952.504,72
TLM/31000003/12	TLM	CRUZEIRO	BELO HORIZONTE	MG	14.000,25	4.051,99	R\$ 27.052.606,58	R\$ 956.958,16	R\$ 54.286.046,43
TLM/31000003/29	TLM	SERRA	BELO HORIZONTE	MG	55.731,78	15.661,00	R\$ 7.523.017,96	R\$ 2.823.572,77	R\$ 167.472.081,05
TLM/31001560/5	TLM	CIDADE INDUSTRIAL	CONTAGEM	MG	8.052,00	3.560,00	R\$ 10.189.538,88	R\$ 21.216,44	R\$ 18.289.646,73
TLM/31001773/5	TLM	CENTRO	JUIZ DE FORA	MG	6.318,61	1.130,00	R\$ 943.686,85	R\$ 397.546,72	R\$ 14.647.089,15
TLM/31001855/2	TLM	ALTO SAO JOAO	MONTES CLAROS	MG	153,00	360,00	R\$ 214.111,31	R\$ 8.669,80	R\$ 389.462,88

Chave	Empresa	Bairro	Cidade	UF	Area Construída Total	Area Terreno Total	Valor de aquisição	Valor residual	Avaliação Final
TLM/31002189/4	TLM	CENTRO	VARGINHA	MG	6.648,76	1.243,24	R\$ 1.338.370,84	R\$ 146.052,83	R\$ 3.088.870,39
TLM/71000007/2	TLM	JARDIM APIPEMA	SALVADOR	BA	3.502,00	1.561,67	R\$ 7.938.521,26	R\$ 1.071.162,69	R\$ 13.112.665,08
TLM/71000007/34	TLM	PITUACU	SALVADOR	BA	78,00	6.800,00	R\$ 824.302,93	R\$ 635.382,90	R\$ 535.089,97
TLM/71000007/7	TLM	NAZARE	SALVADOR	BA	6.541,00	6.667,00	R\$ 16.087.971,04	R\$ 280.622,89	R\$ 14.680.344,40
TLM/71000450/1	TLM	CENTRO	MACURURÉ	BA	31,50	1.151,00	R\$ 896.750,61	R\$ 781.065,78	R\$ 132.688,80
TLM/71000624/2	TLM	ALVORADA	VITÓRIA DA CONQUISTA	BA	4.540,00	2.179,00	R\$ 4.904.920,57	R\$ 3.601.462,81	R\$ 8.747.966,98
TLM/79004717/1	TLM	CENTRO	ARACAJU	SE	4.437,33	2.355,50	R\$ 4.805.876,43	R\$ 133.395,50	R\$ 6.980.227,83
TLM/81000005/1	TLM	BOA VISTA	RECIFE	PE	11.395,25	3.610,00	R\$ 17.338.047,94	R\$ 503.820,72	R\$ 30.367.429,96
TLM/81000005/9	TLM	TAMARINEIRA	RECIFE	PE	3.987,37	2.674,00	R\$ 3.063.108,95	R\$ 92.057,66	R\$ 5.614.590,92
TLM/85000006/5	TLM	ALDEOTA	MARACANAÚ	CE	3.285,00	2.154,01	R\$ 3.576.092,50	R\$ 703.120,20	R\$ 5.857.432,34
TLM/91002445/8	TLM	MARAMBAIA	BELÉM	PA	2.155,00	6.046,00	R\$ 1.666.424,03	R\$ 330.153,88	R\$ 3.154.003,84
TLM/92000171/1	TLM	CENTRO	MANAUS	AM	7.654,00	5.874,66	R\$ 15.582.750,65	R\$ 5.479.520,48	R\$ 25.922.958,17
TLM/95003913/15	TLM	CASSARI	BOA VISTA	RR	495,00	37.000,00	R\$ 1.427.572,93	R\$ 1.160.244,96	R\$ 2.192.540,16
TLM/21000001/70	TLM	LEBLON	RIO DE JANEIRO	RJ	15.058,00	2.295,00	R\$ 78.239.266,68	R\$ 1.445.447,17	R\$ 208.727.444,41
TLM/71000007/25	TLM	CABULA	SALVADOR	BA	21.510,27	95.065,99	R\$ 43.750.266,22	R\$ 4.468.990,94	R\$ 116.184.490,67
TLM/21000001/56	TLM	IRAJÁ	RIO DE JANEIRO	RJ	21.979,00	44.455,00	R\$ 39.146.003,54	R\$ 486.436,99	R\$ 100.380.431,31
TLM/21000001/55	TLM	IPANEMA	RIO DE JANEIRO	RJ	12.669,00	1.880,00	R\$ 26.029.433,18	R\$ 435.477,04	R\$ 91.141.154,51
TLM/21000001/34	TLM	CENTRO	RIO DE JANEIRO	RJ	37.674,58	5.766,03	R\$ 71.284.967,43	R\$ 18.153.537,48	R\$ 88.156.183,28
TLM/21000001/17	TLM	BOTAFOGO	RIO DE JANEIRO	RJ	12.176,00	1.864,92	R\$ 33.786.665,29	R\$ 5.093.798,47	R\$ 68.473.337,20
TLM/21000001/71	TLM	LEME	RIO DE JANEIRO	RJ	10.426,00	9.705,00	R\$ 5.526.410,52	R\$ 1.640.815,97	R\$ 57.303.443,82
TLM/21003647/8	TLM	CENTRO	NITERÓI	RJ	17.904,56	0,00	R\$ 115.187,45	R\$ 4.060,29	R\$ 50.876.662,86
TLM/31000003/25	TLM	CENTRO	BELO HORIZONTE	MG	16.893,00	1.764,00	R\$ 40.071.711,97	R\$ 3.971.391,39	R\$ 49.372.758,52
TLM/21000001/32	TLM	CENTRO	RIO DE JANEIRO	RJ	8.938,25	0,00	R\$ 15.445.964,00	R\$ 6.013.770,97	R\$ 46.615.883,32
TLM/21000001/31	TLM	CENTRO	RIO DE JANEIRO	RJ	19.055,67	0,00	R\$ 19.983.205,70	R\$ 2.960.047,56	R\$ 42.390.295,24
TLM/21000001/48	TLM	FLAMENGO	RIO DE JANEIRO	RJ	5.373,00	0,00	R\$ 388.718,86	R\$ 43.831,09	R\$ 41.177.836,64
TLM/21000001/38	TLM	CIDADE NOVA	RIO DE JANEIRO	RJ	17.400,00	5.279,18	R\$ 31.168.719,22	R\$ 16.898.237,74	R\$ 40.325.316,10
TLM/92000171/13	TLM	CENTRO	MANAUS	AM	2.662,64	0,00	R\$ 267.475,55	R\$ 110.267,02	R\$ 38.576.328,73
TLM/21000001/33	TLM	CENTRO	RIO DE JANEIRO	RJ	16.600,08	1.177,50	R\$ 20.281.117,96	R\$ 2.767.184,71	R\$ 34.275.405,85
TLM/21000001/28	TLM	CENTRO	RIO DE JANEIRO	RJ	11.469,00	1.372,60	R\$ 21.326.595,30	R\$ 1.114.309,54	R\$ 31.341.969,62
TLM/21003649/3	TLM	CENTRO	NOVA IGUAÇU	RJ	11.069,00	2.094,00	R\$ 23.659.827,31	R\$ 166.590,79	R\$ 29.261.993,12
TLM/21000001/42	TLM	COPACABANA	RIO DE JANEIRO	RJ	5.055,00	1.513,00	R\$ 681.549,91	R\$ 666.774,22	R\$ 28.797.052,22
TLM/91002445/4	TLM	NAZARE	BELÉM	PA	10.655,32	2.276,00	R\$ 42.523.498,21	R\$ 5.362.413,78	R\$ 24.971.151,39
TLM/21000001/82	TLM	SAO CRISTOVAO	RIO DE JANEIRO	RJ	1.182,51	3.660,00	R\$ 5.525.811,10	R\$ 961.382,82	R\$ 23.186.397,46
TLM/21000001/87	TLM	TIJUCA/GRAJAU	RIO DE JANEIRO	RJ	2.755,88	0,00	R\$ 12.948.948,43	R\$ 25.958,42	R\$ 23.126.500,57
TLM/31000003/14	TLM	FLORESTA	BELO HORIZONTE	MG	5.814,00	0,00	R\$ 185.150,55	R\$ 79.727,95	R\$ 22.178.717,35
TLM/31001773/8	TLM	LADEIRA	JUIZ DE FORA	MG	7.949,00	3.240,00	R\$ 3.463.821,57	R\$ 34.136,43	R\$ 20.872.744,44
TLM/21000001/36	TLM	CIDADE DE DEUS	RIO DE JANEIRO	RJ	4.786,00	6.825,00	R\$ 11.197.255,81	R\$ 172.433,86	R\$ 20.122.775,20
TLM/91002445/2	TLM	MARCO	BELÉM	PA	7.577,95	0,00	R\$ 3.976.225,03	R\$ -	R\$ 19.851.062,09
TLM/21003648/2	TLM	CENTRO	NOVA FRIBURGO	RJ	8.318,17	2.430,30	R\$ 6.545.938,63	R\$ 1.040.266,51	R\$ 19.357.632,91
TLM/21003624/3	TLM	JARDIM 25 DE AGOSTO	DUQUE DE CAXIAS	RJ	5.755,61	1.922,53	R\$ 7.298.292,00	R\$ 1.699.749,14	R\$ 19.056.558,70
TLM/31000003/9	TLM	CENTRO	BELO HORIZONTE	MG	4.393,00	915,00	R\$ 3.078.357,76	R\$ 115.086,10	R\$ 18.906.124,57
TLM/31000003/13	TLM	FLORESTA	BELO HORIZONTE	MG	4.385,02	0,00	R\$ 22.722,60	R\$ 5.226,09	R\$ 18.876.070,62
TLM/21000001/49	TLM	FLAMENGO	RIO DE JANEIRO	RJ	2.113,75	604,80	R\$ 20.859.522,52	R\$ 682.437,76	R\$ 18.827.058,00
TLM/85000006/3	TLM	CENTRO	FORTALEZA	CE	8.403,00	1.162,00	R\$ 10.564.953,54	R\$ 338.930,72	R\$ 18.631.855,11
TLM/98001323/1	TLM	CENTRO	SÃO LUÍS	MA	5.569,00	0,00	R\$ 11.548.080,50	R\$ -	R\$ 17.604.376,33
TLM/96000202/1	TLM	CENTRAL	MACAPÁ	AP	2.649,00	1.964,80	R\$ 7.012.440,60	R\$ 408.652,36	R\$ 16.937.359,19
TLM/21003674/1	TLM	CENTRO	SÃO JOÃO DE MERITI	RJ	5.851,00	991,00	R\$ 9.096.297,18	R\$ 2.075.027,80	R\$ 16.297.581,61
TLM/21000001/58	TLM	TAQUARA	RIO DE JANEIRO	RJ	6.931,00	360,00	R\$ 158.674,25	R\$ 60.777,85	R\$ 15.923.330,16
TLM/21003654/1	TLM	BINGEN	PETROPOLIS	RJ	5.440,00	615,00	R\$ 100.312,55	R\$ 55.000,00	R\$ 15.812.841,66
TLM/92000171/2	TLM	ADRIANOPOLIS	MANAUS	AM	1.132,00	0,00	R\$ 5.183.854,13	R\$ -	R\$ 15.235.490,86

Chave	Empresa	Bairro	Cidade	UF	Area Construída Total	Area Terreno Total	Valor de aquisição	Valor residual	Avaliação Final
TLM/31000003/26	TLM	SANTA TEREZA	BELO HORIZONTE	MG	4.453,00	5.848,00	R\$ 9.320.045,48	R\$ 389.401,49	R\$ 15.029.834,24
TLM/21003611/2	TLM	CENTRO	CABO FRIO	RJ	3.609,00	1.778,79	R\$ 3.980.345,81	R\$ 1.253.544,80	R\$ 13.703.042,29
TLM/71000388/3	TLM	PONTALZINHO	ITABUNA	BA	7.977,50	3.213,00	R\$ 17.510.018,53	R\$ 503.120,95	R\$ 13.233.976,24
TLM/84003779/3	TLM	TIROL	NATAL	RN	8.082,00	2.951,76	R\$ 8.167.793,82	R\$ 307.863,42	R\$ 13.224.309,98
TLM/71000007/6	TLM	NAZARE	SALVADOR	BA	6.035,00	3.806,23	R\$ 16.766.429,94	R\$ 327.501,68	R\$ 12.955.463,68
TLM/82000078/7	TLM	PAJUCARA	MACEIO	AL	1.748,00	4.755,17	R\$ 4.038.172,23	R\$ 436.363,62	R\$ 12.630.608,56
TLM/27000829/2	TLM	CENTRO	CACHOEIRO DE ITAPEMIRIM	ES	6.374,00	1.852,00	R\$ 4.270.584,17	R\$ 124.208,96	R\$ 12.545.164,52
TLM/71000007/8	TLM	ITAIGARA	SALVADOR	BA	3.859,95	0,00	R\$ 15.444.439,18	R\$ -	R\$ 12.239.564,44
TLM/31002160/2	TLM	CENTRO	TEÓFILO OTONI	MG	2.377,00	1.461,00	R\$ 4.135.563,56	R\$ 599.509,79	R\$ 11.627.200,30
TLM/31001602/4	TLM	CENTRO	DIVINÓPOLIS	MG	2.860,00	1.757,00	R\$ 6.436.226,62	R\$ 400.836,70	R\$ 11.617.060,68
TLM/31001711/4	TLM	CENTRO	IPATINGA	MG	2.501,00	2.979,00	R\$ 6.402.407,94	R\$ 141.860,77	R\$ 11.449.696,74
TLM/71000007/19	TLM	ROMA	SALVADOR	BA	2.068,54	0,00	R\$ 6.599.238,67	R\$ 215.059,83	R\$ 11.129.067,09
TLM/98001227/6	TLM	CENTRO	IMPERATRIZ	MA	2.668,00	0,00	R\$ 6.586.906,60	R\$ -	R\$ 11.058.289,58
TLM/31000003/00000036	TLM	SANTO ANTONIO / S.BENTO	BELO HORIZONTE	MG	2.485,00	784,00	R\$ 4.248.080,20	R\$ 290.105,12	R\$ 10.982.506,85
TLM/31001715/3	TLM	PARA	ITABIRA	MG	1.900,00	2.140,00	R\$ 4.753.487,40	R\$ 86.182,93	R\$ 10.884.418,07
TLM/86003192/1	TLM	CENTRO	TERESINA	PI	6.805,00	2.233,00	R\$ 6.937.848,38	R\$ 179.279,83	R\$ 10.777.894,65
TLM/31000003/28	TLM	SAO LUIZ	BELO HORIZONTE	MG	3.320,00	2.000,00	R\$ 8.515.796,67	R\$ 131.776,70	R\$ 10.699.061,04
TLM/27000004/11	TLM	CENTRO	VITÓRIA	ES	8.519,00	1.626,80	R\$ 7.567.540,70	R\$ 656.635,61	R\$ 10.395.811,71
TLM/71000007/9	TLM	IMBUÍ	SALVADOR	BA	3.406,00	0,00	R\$ 9.215.375,48	R\$ 18.757,61	R\$ 10.089.525,13
TLM/21003662/2	TLM	RESENDE	RESENDE	RJ	4.730,00	1.478,47	R\$ 16.811.320,22	R\$ 540.515,30	R\$ 10.080.883,13
TLM/21003600/2	TLM	CENTRO	ANGRA DOS REIS	RJ	2.532,00	970,00	R\$ 3.482.759,22	R\$ 826.556,11	R\$ 10.040.098,07
TLM/21003614/138	TLM	CENTRO	CAMPOS DOS GOYTACAZES	RJ	5.670,95	2.598,45	R\$ 5.548.288,34	R\$ 1.329.726,52	R\$ 10.037.068,66
TLM/21003647/7	TLM	CENTRO	NITERÓI	RJ	2.763,32	2.182,00	R\$ 37.636.406,12	R\$ 6.443.851,20	R\$ 9.918.081,72
TLM/21003691/2	TLM	RETIRO	Volta Redonda	RJ	3.610,00	2.000,00	R\$ 4.332.838,66	R\$ 1.198.842,88	R\$ 9.882.366,14
TLM/27000832/1	TLM	ESPLANADA CENTRO	COLATINA	ES	5.358,00	1.900,00	R\$ 5.450.245,68	R\$ 52.844,67	R\$ 9.808.844,47
TLM/81002823/1	TLM	CENTRO	CABO DE SANTO AGOSTINHO	PE	1.603,67	0,00	R\$ 2.476.212,72	R\$ 187.340,69	R\$ 9.654.581,43
TLM/27000842/2	TLM	GUARAPARI	GUARAPARI	ES	2.997,00	1.128,00	R\$ 2.767.427,88	R\$ 155.167,65	R\$ 9.620.407,02
TLM/83002664/20	TLM	CENTRO	JOÃO PESSOA	PB	3.170,33	2.250,00	R\$ 5.390.405,80	R\$ 415.429,26	R\$ 9.275.840,43
TLM/21000001/39	TLM	COLEGIO	RIO DE JANEIRO	RJ	3.450,00	8.775,00	R\$ 7.638.918,46	R\$ 1.848.659,19	R\$ 9.158.330,21
TLM/21000001/46	TLM	ENGENHO NOVO	RIO DE JANEIRO	RJ	2.919,00	8.160,00	R\$ 8.659,18	R\$ 4.843,95	R\$ 9.135.923,74
TLM/21003674/2	TLM	VILAR DOS TELES	SÃO JOÃO DE MERITI	RJ	4.387,00	1.991,56	R\$ 5.027.867,36	R\$ 1.131.025,70	R\$ 9.047.736,46
TLM/21000001/4	TLM	BANGU	RIO DE JANEIRO	RJ	4.140,00	1.902,00	R\$ 5.421.740,32	R\$ 1.332.729,54	R\$ 8.827.151,09
TLM/21000001/44	TLM	ENGENHO NOVO	RIO DE JANEIRO	RJ	3.200,00	0,00	R\$ 3.375.447,82	R\$ 1.017.358,48	R\$ 8.745.494,05
TLM/31001501/1	TLM	CENTRO	CARATINGA	MG	1.715,00	1.015,00	R\$ 4.760.407,51	R\$ 88.161,71	R\$ 8.626.888,54
TLM/31000003/15	TLM	BARROCA	BELO HORIZONTE	MG	2.275,00	1.200,00	R\$ 5.666.353,57	R\$ 91.837,73	R\$ 8.588.298,12
TLM/21003607/1	TLM	CENTRO	BARRA MANSA	RJ	3.601,00	1.004,41	R\$ 5.356.153,16	R\$ 1.929.109,03	R\$ 8.536.892,28
TLM/21003632/1	TLM	CENTRO	ITAPERUNA	RJ	2.547,00	1.917,00	R\$ 4.622.256,75	R\$ 1.333.561,68	R\$ 8.347.113,17
TLM/98001323/3	TLM	AURORA	SÃO LUIS	MA	4.044,00	0,00	R\$ 4.353.747,33	R\$ 168.843,09	R\$ 8.333.187,40
TLM/21003608/1	TLM	BELFORD ROXO	BELFORD ROXO	RJ	5.927,00	2.133,00	R\$ 14.958.684,08	R\$ 30.454,23	R\$ 8.207.180,79
TLM/81002904/3	TLM	JARDIM ATLANTICO	OLINDA	PE	1.913,00	3.150,00	R\$ 4.635.491,88	R\$ 273.855,47	R\$ 8.100.069,20
TLM/31001960/3	TLM	CENTRO	POÇOS DE CALDAS	MG	2.265,00	789,00	R\$ 1.713.912,45	R\$ 160.039,11	R\$ 8.097.325,45
TLM/21000001/6	TLM	BARRA DA TIJUCA	RIO DE JANEIRO	RJ	1.080,00	1.344,00	R\$ 2.633.974,00	R\$ 767.691,31	R\$ 8.078.009,99
TLM/21003652/1	TLM	CHACARA DA SAUDADE	PARATY	RJ	541,00	2.300,00	R\$ 4.549.776,11	R\$ 1.002.280,80	R\$ 8.047.742,68
TLM/21000001/77	TLM	RECREIO DOS BANDEIRANTES	RIO DE JANEIRO	RJ	1.950,00	1.347,00	R\$ 1.081.645,57	R\$ 317.341,38	R\$ 7.918.824,29
TLM/71000342/3	TLM	PONTO CENTRAL	FEIRA DE SANTANA	BA	3.317,00	3.608,00	R\$ 3.870.142,15	R\$ 3.619.663,04	R\$ 7.904.578,16
TLM/31000003/10	TLM	LOURDES	BELO HORIZONTE	MG	1.496,00	1.200,00	R\$ 3.300.820,74	R\$ 25.907,25	R\$ 7.856.068,29
TLM/31001398/3	TLM	CENTRO	ARAXÁ	MG	1.086,00	1.679,00	R\$ 4.345.242,66	R\$ 53.390,66	R\$ 7.796.668,63
TLM/21000001/15	TLM	BENTO RIBEIRO	RIO DE JANEIRO	RJ	4.454,00	2.312,00	R\$ 5.234.404,59	R\$ 994.063,82	R\$ 7.618.956,89
TLM/81000005/18	TLM	BOA VIAGEM	RECIFE	PE	2.833,00	1.498,96	R\$ 4.235.268,02	R\$ 208.772,58	R\$ 7.579.593,99
TLM/21000001/51	TLM	ILHA DO GOVERNADOR	RIO DE JANEIRO	RJ	2.984,00	5.084,00	R\$ 4.737.489,54	R\$ 1.259.157,93	R\$ 7.503.191,88
TLM/21003688/1	TLM	CENTRO	VALENÇA	RJ	1.983,00	0,00	R\$ 4.084.935,10	R\$ 829.446,81	R\$ 7.400.740,31



Chave	Empresa	Bairro	Cidade	UF	Area Construída Total	Area Terreno Total	Valor de aquisição	Valor residual	Avaliação Final
TLM/84003779/4	TLM	TIROL	NATAL	RN	2.752,00	1.112,50	R\$ 1.803.439,20	R\$ 1.602.952,22	R\$ 7.336.365,27
TLM/31000003/00000011	TLM	SAO CRISTOVAO	BELO HORIZONTE	MG	2.596,00	1.008,00	R\$ 5.200.740,73	R\$ 55.548,79	R\$ 7.245.152,98
TLM/21000001/76	TLM	RAMOS	RIO DE JANEIRO	RJ	1.560,00	1.230,00	R\$ 2.253.043,05	R\$ 596.126,11	R\$ 7.191.589,80
TLM/31000003/00000027	TLM	URBANO	BELO HORIZONTE	MG	2.554,00	2.531,40	R\$ 5.273.901,98	R\$ 200.560,86	R\$ 7.140.441,04
TLM/31001392/1	TLM	CENTRO	ARAGUARI	MG	1.088,00	1.764,28	R\$ 3.934.577,87	R\$ 124.181,92	R\$ 7.134.911,53
TLM/84003779/46	TLM	NATAL	NATAL	RN	-	15.137,75	R\$ 813.315,87	R\$ 813.315,87	R\$ 7.075.416,62
TLM/91002539/1	TLM	CENTRO	SANTARÉM	PA	6.576,00	4.529,72	R\$ 3.908.375,47	R\$ 84.577,57	R\$ 7.063.136,16
TLM/27000890/8	TLM	CENTRO	VILA VELHA	ES	2.191,00	0,00	R\$ 3.305.381,13	R\$ 44.267,50	R\$ 7.052.628,75
TLM/71000424/4	TLM	CENTRO	JEQUIÉ	BA	1.547,00	1.378,00	R\$ 3.845.372,98	R\$ 94.193,86	R\$ 6.997.820,40
TLM/21003642/1	TLM	MESQUITA	MESQUITA	RJ	4.439,00	2.041,00	R\$ 13.108.811,62	R\$ 20.205,13	R\$ 6.971.207,46
TLM/21003648/6	TLM	DUAS PEDRAS	NOVA FRIBURGO	RJ	2.222,00	6.882,00	R\$ 1.492.797,37	R\$ 321.622,92	R\$ 6.925.230,78
TLM/98001189/1	TLM	CENTRO	CAXIAS	MA	1.486,00	0,00	R\$ 2.504.897,24	R\$ 109.720,41	R\$ 6.842.964,39
TLM/31001560/7	TLM	PARQUE BELO HORIZONTE INDUSTRIAL	CONTAGEM	MG	2.994,00	3.967,00	R\$ 4.379.344,03	R\$ 286.626,77	R\$ 6.820.883,21
TLM/98001223/1	TLM	CENTRO	HUMBERTO DE CAMPOS	MA	9,00	360,00	R\$ 2.822.826,91	R\$ 2.762.383,19	R\$ 6.785.781,81
TLM/31001587/2	TLM	CENTRO	CURVELO	MG	1.679,00	2.362,00	R\$ 3.794.339,05	R\$ 33.747,98	R\$ 6.737.011,89
TLM/21003647/6	TLM	ITAIPU	NITERÓI	RJ	2.351,00	1.800,00	R\$ 6.353.901,55	R\$ 1.841.782,48	R\$ 6.599.933,29
TLM/21003672/8	TLM	NEVES	SÃO GONÇALO	RJ	2.800,00	1.680,00	R\$ 2.868.700,37	R\$ 76.400,60	R\$ 6.543.983,32
TLM/71000505/1	TLM	VILA DA FATIMA	PAULO AFONSO	BA	1.359,00	2.500,00	R\$ 3.678.270,70	R\$ 118.625,51	R\$ 6.491.823,01
TLM/71000581/1	TLM	CENTRO	SENHOR DO BONFIM	BA	1.359,00	1.703,00	R\$ 3.569.873,94	R\$ 11.994,28	R\$ 6.448.405,08
TLM/81002837/3	TLM	CENTRO	CARIACICA	ES	2.115,00	2.550,00	R\$ 3.515.499,50	R\$ 323.116,75	R\$ 6.386.472,84
TLM/71000007/43	TLM	BARBALHO	SALVADOR	BA	2.298,00	2.297,00	R\$ 171.472,23	R\$ 119.555,64	R\$ 6.317.503,55
TLM/21000001/22	TLM	CAMPO GRANDE	RIO DE JANEIRO	RJ	2.416,90	2.308,00	R\$ 212.825,16	R\$ 132.130,19	R\$ 6.299.842,95
TLM/21003636/2	TLM	CENTRO	MACAÉ	RJ	2.761,00	1.144,00	R\$ 3.327.603,53	R\$ 703.308,52	R\$ 6.275.402,49
TLM/21003629/3	TLM	ITAGUAI	ITAGUAI	RJ	2.589,00	3.017,00	R\$ 2.335.440,17	R\$ 730.379,65	R\$ 6.244.856,16
TLM/92000171/12	TLM	DISTRITO INDUSTRIAL II	MANAUS	AM	1.026,20	0,00	R\$ 4.690.657,16	R\$ 25.908,68	R\$ 6.238.115,24
TLM/81002908/3	TLM	CENTRO	PALMARES	PE	1.036,00	1.007,00	R\$ 1.417.952,27	R\$ 60.961,12	R\$ 6.216.288,28
TLM/27000830/5	TLM	CAMPO GRANDE	CARIACICA	ES	136,00	1.200,00	R\$ 151.500,00	R\$ 54.301,33	R\$ 6.176.655,42
TLM/31001669/5	TLM	VILA BRETAS	GOVERNADOR VALADARES	MG	3.658,00	2.600,00	R\$ 3.430.842,79	R\$ 904.367,10	R\$ 6.094.874,00
TLM/71000385/1	TLM	CENTRO	IRECÊ	BA	506,00	1.856,00	R\$ 1.599.429,96	R\$ 7.857,46	R\$ 6.085.054,96
TLM/81000005/10	TLM	IMBIRIBEIRA	RECIFE	PE	2.313,00	1.638,00	R\$ 3.313.498,81	R\$ 181.619,16	R\$ 5.983.148,42
TLM/31001426/20	TLM	CENTRO	BETIM	MG	2.849,76	1.345,90	R\$ 2.073.171,74	R\$ 239.892,64	R\$ 5.952.035,98
TLM/31000003/34	TLM	SAVASSI	BELO HORIZONTE	MG	1.030,00	600,00	R\$ 2.602.430,32	R\$ 477.103,40	R\$ 5.869.255,76
TLM/21003638/2	TLM	VILA NOVA	MAGÉ	RJ	3.664,00	1.200,00	R\$ 107.456,81	R\$ 31.915,86	R\$ 5.811.220,65
TLM/81000005/15	TLM	IPUTINGA	RECIFE	PE	1.531,00	1.832,41	R\$ 3.186.160,86	R\$ 200.500,79	R\$ 5.794.496,02
TLM/91002492/1	TLM	VELHA MARABA	MARABÁ	PA	569,25	1.142,93	R\$ 2.226.680,90	R\$ 241.814,31	R\$ 5.713.873,66
TLM/79004770/1	TLM	CENTRO	PROPRIA	SE	985,00	672,00	R\$ 3.107.567,86	R\$ 32.559,53	R\$ 5.681.808,63
TLM/11000002/1	TLM	VILA LEOPOLDINA	SÃO PAULO	SP	979,00	1.390,00	R\$ 27.139.509,44	R\$ 7.056.739,51	R\$ 5.528.817,57
TLM/71000388/4	TLM	PONTALZINHO	ITABUNA	BA	2.891,00	0,00	R\$ 21.702,66	R\$ 12.624,37	R\$ 5.444.700,18
TLM/21003614/136	TLM	PARQUE ROSARIO	CAMPOS DOS GOYTACAZES	RJ	117,30	2.346,00	R\$ -	R\$ -	R\$ 5.417.078,23
TLM/92000162/1	TLM	CENTRO	ITACOATIARA	AM	359,80	0,00	R\$ 3.018.338,31	R\$ -	R\$ 5.413.814,86
TLM/81002880/18	TLM	PIEDADE	JABOATÃO DOS GUARARAPES	PE	1.356,00	1.260,00	R\$ 3.126.180,47	R\$ 305.419,01	R\$ 5.373.336,42
TLM/98001227/2	TLM	NA	IMPERATRIZ	MA	652,00	7.117,00	R\$ 665.394,88	R\$ 580.839,59	R\$ 5.361.809,26
TLM/71000007/16	TLM	VILA LAURA	SALVADOR	BA	2.024,00	0,00	R\$ 6.985.131,43	R\$ 10.477,81	R\$ 5.182.370,68
TLM/31001960/4	TLM	COUNTRY CLUB	POÇOS DE CALDAS	MG	1.733,00	2.124,00	R\$ 205.080,31	R\$ 5.080,31	R\$ 5.107.636,67
TLM/27000856/3	TLM	CENTRO	LINHARES	ES	3.184,00	1.800,00	R\$ 2.829.964,73	R\$ 60.713,98	R\$ 5.095.556,79
TLM/71000007/4	TLM	AMARALINA	SALVADOR	BA	1.810,00	0,00	R\$ 2.792.702,41	R\$ -	R\$ 5.090.719,22
TLM/31001969/4	TLM	CENTRO	POUSO ALEGRE	MG	1.413,00	962,50	R\$ 1.121.117,94	R\$ 182.392,80	R\$ 5.077.829,29
TLM/85000006/7	TLM	JOAQUIM TAVORA	FORTALEZA	CE	2.129,00	2.910,00	R\$ 2.944.280,20	R\$ 599.318,33	R\$ 5.050.202,73
TLM/21003669/3	TLM	CENTRO	SANTO ANTONIO DE PÁDUA	RJ	566,85	1.885,00	R\$ 2.777.276,14	R\$ 414.193,36	R\$ 5.008.263,61
TLM/83002619/8	TLM	CENTRO	CAMPINA GRANDE	PB	5.607,52	2.263,04	R\$ 2.769.402,74	R\$ 391.715,27	R\$ 4.996.984,21
TLM/81002872/4	TLM	ENGENHO MASSANGANA	IPOJUCA	PE	1.922,88	1.922,88	R\$ 739.170,90	R\$ 369.585,45	R\$ 4.943.889,22
TLM/81000005/14	TLM	MADALENA	RECIFE	PE	2.039,00	2.187,00	R\$ 2.699.717,60	R\$ 108.322,29	R\$ 4.895.630,10
TLM/81000005/17	TLM	BOA VIAGEM	RECIFE	PE	1.630,00	1.642,00	R\$ 2.663.388,53	R\$ 62.924,00	R\$ 4.816.529,60

Chave	Empresa	Bairro	Cidade	UF	Area Construída Total	Area Terreno Total	Valor de aquisição	Valor residual	Avaliação Final
TLM/2100001/35	TLM	CENTRO	RIO DE JANEIRO	RJ	1.620,00	0,00	R\$ 1.352.263,88	R\$ -	R\$ 4.808.717,88
TLM/21003672/3	TLM	ZE GAROTO	SÃO GONÇALO	RJ	2.732,00	1.280,00	R\$ 23.506.525,19	R\$ 7.046.448,57	R\$ 4.731.171,02
TLM/71000249/1	TLM	CENTRO	BARREIRAS	BA	553,00	1.440,00	R\$ 2.610.889,54	R\$ 101.179,02	R\$ 4.706.361,54
TLM/81000005/7	TLM	SANTO ANTONIO	RECIFE	PE	1.947,00	948,00	R\$ 2.645.112,82	R\$ 127.283,36	R\$ 4.663.455,68
TLM/98001157/1	TLM	CENTRO	BACABAL	MA	1.564,00	0,00	R\$ 2.583.844,70	R\$ 355.956,60	R\$ 4.634.489,38
TLM/21003691/4	TLM	BARREIRA CRAVO	VOLTA REDONDA	RJ	1.699,20	5.140,70	R\$ 674.632,84	R\$ 279.125,79	R\$ 4.632.561,46
TLM/71000007/14	TLM	IGUATEMI	SALVADOR	BA	1.210,00	5.000,00	R\$ 981.239,67	R\$ 276.077,01	R\$ 4.627.347,36
TLM/71000007/10	TLM	GRACA	SALVADOR	BA	1.116,00	1.492,00	R\$ 3.000.396,89	R\$ 68.499,16	R\$ 4.543.321,50
TLM/31001680/1	TLM	CENTRO	GUAXUPÉ	MG	1.655,00	1.466,00	R\$ 2.442.031,65	R\$ 122.754,07	R\$ 4.494.839,56
TLM/84003779/16	TLM	TIROL	NATAL	RN	167,00	1.865,00	R\$ 557.183,17	R\$ 524.418,04	R\$ 4.480.280,48
TLM/31000003/5	TLM	SANTA EFIGENIA	BELO HORIZONTE	MG	960,00	351,00	R\$ 2.383.530,51	R\$ 479.035,54	R\$ 4.456.276,90
TLM/21003654/10	TLM	PETROPOLIS	PETROPOLIS	RJ	1.887,00	5.576,00	R\$ 5.767.889,92	R\$ 453.380,08	R\$ 4.417.125,70
TLM/21003646/1	TLM	NILOPOLIS	NILOPOLIS	RJ	1.890,00	1.346,00	R\$ 2.281.591,27	R\$ 549.763,55	R\$ 4.325.776,12
TLM/79004717/2	TLM	GRAGERU	ARACAJU	SE	1.626,00	2.297,00	R\$ 1.260.262,16	R\$ 150.011,37	R\$ 4.310.402,53
TLM/84003778/4	TLM	CENTRO	MOSSORÓ	RN	3.334,18	0,00	R\$ 2.720.849,48	R\$ 428.475,50	R\$ 4.263.436,04
TLM/92000171/47	TLM	DOM PEDRO	MANAUS	AM	667,64	0,00	R\$ 2.302.186,05	R\$ 9.820,96	R\$ 4.187.828,07
TLM/82000078/2	TLM	FAROL	MACEIÓ	AL	1.773,00	0,00	R\$ 2.371.223,20	R\$ 8.819,41	R\$ 4.178.817,39
TLM/92000174/1	TLM	CENTRO	MAUÉS	AM	302,69	0,00	R\$ 2.314.218,81	R\$ 44.602,09	R\$ 4.171.538,88
TLM/71000342/5	TLM	CENTRO	FEIRA DE SANTANA	BA	1.579,80	2.730,00	R\$ 6.297.301,28	R\$ 1.027.108,13	R\$ 4.119.868,82
TLM/82000078/3	TLM	SERRARIA	MACEIÓ	AL	622,44	4.116,00	R\$ 1.115.817,52	R\$ 247.402,50	R\$ 4.097.332,90
TLM/31000003/60	TLM	SANTA TEREZA	BELO HORIZONTE	MG	1.000,00	4.955,00	R\$ 854.807,28	R\$ 168.870,25	R\$ 4.077.281,36
TLM/31001855/5	TLM	CENTRO	MONTE CLAROS	MG	2.484,00	1.730,00	R\$ 1.885.268,83	R\$ 537.632,06	R\$ 4.070.453,36
TLM/27000883/4	TLM	CARAPINA	SERRA	ES	2.160,00	1.680,00	R\$ 3.329.554,08	R\$ 99.552,97	R\$ 4.028.220,68
TLM/21003624/2	TLM	CAMPOS ELISIOS	DUQUE DE CAXIAS	RJ	988,00	1.501,00	R\$ 2.193.977,35	R\$ 545.532,06	R\$ 4.025.944,62
TLM/21003654/7	TLM	PEDRO DO RIO	PETROPOLIS	RJ	0,00	10.000,00	R\$ 4.014,50	R\$ 4.014,50	R\$ 4.011.963,02
TLM/71000375/2	TLM	CENTRO	ILHÉUS	BA	1.461,00	1.293,00	R\$ 8.904.062,73	R\$ 149.503,28	R\$ 3.973.838,66
TLM/21003685/4	TLM	TERESOPOLIS	TERESÓPOLIS	RJ	1.097,00	976,00	R\$ 2.945.812,21	R\$ 74.474,50	R\$ 3.973.720,29
TLM/85000727/3	TLM	NA	JUAZEIRO DO NORTE	CE	1.924,10	3.773,52	R\$ 2.150.120,16	R\$ 594.205,61	R\$ 3.972.303,89
TLM/83002664/57	TLM	TORRE	JOÃO PESSOA	PB	2.284,25	1.598,00	R\$ 1.266.435,98	R\$ 397.438,65	R\$ 3.964.218,75
TLM/21000001/66	TLM	PECHINCHA	RIO DE JANEIRO	RJ	0,00	1.630,00	R\$ 455.365,81	R\$ 455.365,81	R\$ 3.961.440,98
TLM/85000006/4	TLM	OTAVIO BONFIN	FORTALEZA	CE	3.982,00	2.218,84	R\$ 2.186.099,84	R\$ 61.500,64	R\$ 3.959.554,62
TLM/81002836/1	TLM	SERRA	CARPINA	PE	1.575,00	1.575,00	R\$ 1.971.410,70	R\$ 5.453,87	R\$ 3.952.396,29
TLM/21003614/137	TLM	PARQUE ROSARIO	CAMPOS DOS GOYTACAZES	RJ	1.410,00	0,00	R\$ 9.990,13	R\$ 2.899,04	R\$ 3.949.123,38
TLM/71000007/37	TLM	SAO CRISTOVAO	SALVADOR	BA	0,00	3.069,00	R\$ 474.928,65	R\$ 463.930,51	R\$ 3.943.148,70
TLM/81002880/2	TLM	CENTRO	JABOATÃO DOS GUARARAPES	PE	1.648,00	0,00	R\$ 2.161.830,70	R\$ 9.969,21	R\$ 3.938.343,88
TLM/27000830/6	TLM	J.AMERICA	CARIACICA	ES	932,00	1.176,00	R\$ 1.390.877,80	R\$ 311.478,02	R\$ 3.909.475,29
TLM/92000171/7	TLM	FLORES	MANAUS	AM	243,72	3.200,00	R\$ 2.014.527,33	R\$ 917.082,22	R\$ 3.888.976,10
TLM/81002919/4	TLM	CENTRO	PETROLINA	PE	1.720,00	1.612,00	R\$ 2.083.814,65	R\$ 182.094,76	R\$ 3.835.453,68
TLM/71000007/26	TLM	CABULA	SALVADOR	BA	1.320,00	2.640,00	R\$ 3.523.240,87	R\$ 306.571,25	R\$ 3.774.244,60
TLM/86003192/9	TLM	JOQUEI CLUBE ZONA LESTE	TERESINA	PI	897,00	2.440,00	R\$ 544.277,00	R\$ 395.508,00	R\$ 3.717.143,06
TLM/82000078/8	TLM	CENTRO	MACEIÓ	AL	3.879,00	2.500,00	R\$ 2.380.081,61	R\$ 1.250.112,77	R\$ 3.692.083,06
TLM/21003677/1	TLM	PONTA D AGUA/PRAIA LINDA	SÃO PEDRO DA ALDEIA	RJ	133,00	0,00	R\$ 2.039.062,82	R\$ 427.623,97	R\$ 3.657.346,35
TLM/85000705/1	TLM	CENTRO	IGUATU	CE	1.389,00	2.900,00	R\$ 919.039,54	R\$ 223.513,95	R\$ 3.633.599,85
TLM/21000001/89	TLM	VILA DA PENHA	RIO DE JANEIRO	RJ	1.000,00	1.022,00	R\$ 304.141,52	R\$ 293.964,78	R\$ 3.611.802,15
TLM/71000289/2	TLM	ALTO DA BELA VISTA	CANDEIAS	BA	742,00	0,00	R\$ 1.958.457,53	R\$ -	R\$ 3.591.766,82
TLM/81000005/8	TLM	ENCRUZILHADA	RECIFE	PE	1.391,00	1.900,00	R\$ 1.961.105,90	R\$ 51.820,47	R\$ 3.549.940,09
TLM/31001861/2	TLM	CENTRO	MURIAÉ	MG	1.654,00	1.988,00	R\$ 1.327.292,27	R\$ 177.819,57	R\$ 3.450.702,37
TLM/31001568/2	TLM	CENTRO	CORONEL FABRICIANO	MG	1.259,00	1.349,00	R\$ 1.959.251,75	R\$ 85.223,06	R\$ 3.448.240,75
TLM/84003725/1	TLM	CURRAIS NOVOS	CURRAIS NOVOS	RN	932,00	1.510,00	R\$ 1.773.943,28	R\$ 341.817,20	R\$ 3.395.668,33
TLM/31001415/3	TLM	CENTRO	BARBACENA	MG	1.825,00	1.177,00	R\$ 1.801.724,23	R\$ 460.990,74	R\$ 3.368.634,45
TLM/91002445/11	TLM	GUAMA	BELÉM	PA	1.189,00	3.800,00	R\$ 3.797.534,86	R\$ 974.454,89	R\$ 3.320.695,93
TLM/92000171/4	TLM	ADRIANOPOLIS	MANAUS	AM	3.371,00	0,00	R\$ 2.056.833,61	R\$ 708.120,96	R\$ 3.107.728,19
TLM/21003624/1	TLM	1° DISTRITO	DUQUE DE CAXIAS	RJ	668,00	0,00	R\$ 445.282,22	R\$ 87.978,67	R\$ 3.056.719,81
TLM/21003644/1	TLM	CENTRO	MIRACEMA DO TOCANTINS	RJ	2.686,80	1.242,00	R\$ 1.684.225,65	R\$ 420.871,54	R\$ 3.052.608,76

Chave	Empresa	Bairro	Cidade	UF	Area Construída Total	Area Terreno Total	Valor de aquisição	Valor residual	Avaliação Final
TLM/31001793/1	TLM	CATEDRAL	LEOPOLDINA	MG	2.522,00	1.190,00	R\$ 1.803.968,28	R\$ 400.554,75	R\$ 3.038.439,48
TLM/21000001/27	TLM	CASCADURA	RIO DE JANEIRO	RJ	1.348,00	2.511,20	R\$ 3.428.774,69	R\$ 3.003.277,55	R\$ 3.021.485,48
TLM/71000007/20	TLM	PARIPE	SALVADOR	BA	595,20	0,00	R\$ 1.681.220,07	R\$ -	R\$ 3.015.504,98
TLM/61000813/1	TLM	NA	BRASÍLIA	DF	926,24	0,00	R\$ 1.690.425,94	R\$ 707.328,41	R\$ 2.965.446,06
TLM/82000078/1	TLM	FAROL	MACEIÓ	AL	2.800,00	0,00	R\$ 1.182.635,55	R\$ -	R\$ 2.964.431,10
TLM/92000171/3	TLM	ADRIANÓPOLIS	MANAUS	AM	1.886,47	0,00	R\$ 1.646.449,89	R\$ 234.318,22	R\$ 2.953.139,76
TLM/71000007/11	TLM	CAMPINAS DE PIRAJÁ	SALVADOR	BA	1.352,00	1.406,00	R\$ 1.689.837,24	R\$ 246.627,68	R\$ 2.942.758,96
TLM/21000001/69	TLM	Laranjeiras	RIO DE JANEIRO	RJ	334,00	167,00	R\$ 540.037,33	R\$ 180.012,44	R\$ 2.937.815,81
TLM/31001790/1	TLM	CENTRO	LAVRAS	MG	1.908,00	1.090,00	R\$ 1.613.142,03	R\$ 229.285,84	R\$ 2.921.780,15
TLM/21003685/5	TLM	ALTO	TERESÓPOLIS	RJ	824,00	1.298,00	R\$ 3.698.811,88	R\$ 1.782.912,50	R\$ 2.918.665,87
TLM/21000001/52	TLM	ILHA DO GOVERNADOR	RIO DE JANEIRO	RJ	867,00	1.076,00	R\$ 1.864.384,93	R\$ 342.293,38	R\$ 2.918.467,02
TLM/21000001/43	TLM	ENGENHO DE DENTRO	RIO DE JANEIRO	RJ	14.158,29	0,00	R\$ 2.878.129,46	R\$ 451.233,40	R\$ 2.890.513,98
TLM/83002664/23	TLM	TAMBAU	JOÃO PESSOA	PB	2.419,00	2.400,00	R\$ 1.913.381,55	R\$ 263.580,83	R\$ 2.836.923,42
TLM/31001645/1	TLM	CENTRO	FORMIGA	MG	783,00	1.453,01	R\$ 1.089.755,44	R\$ 54.477,73	R\$ 2.795.620,24
TLM/21003608/2	TLM	SAO BENTO	BELFORD ROXO	RJ	1.060,00	0,00	R\$ 138.998,16	R\$ 31.159,18	R\$ 2.788.646,74
TLM/83002704/1	TLM	CENTRO	PATOS	PB	2.668,00	1.255,39	R\$ 1.509.784,17	R\$ 263.557,25	R\$ 2.747.374,92
TLM/31001765/2	TLM	CENTRO	JOÃO MONLEVADE	MG	2.048,00	2.450,00	R\$ 1.676.789,12	R\$ 384.526,27	R\$ 2.743.070,60
TLM/98001323/2	TLM	COHAMA	SÃO LUÍS	MA	6.290,00	0,00	R\$ 2.832.563,45	R\$ 174.959,18	R\$ 2.734.434,31
TLM/31000003/38	TLM	VENDA NOVA	BELO HORIZONTE	MG	1.164,00	3.400,00	R\$ 4.185.528,11	R\$ 158.614,73	R\$ 2.716.421,68
TLM/82000078/4	TLM	JATIUCA / STELA MARIS	MACEIÓ	AL	913,00	0,00	R\$ 577.407,04	R\$ -	R\$ 2.700.752,57
TLM/21003611/1	TLM	BRAGA	CABO FRIO	RJ	669,00	2.700,00	R\$ 1.072.526,98	R\$ 218.377,78	R\$ 2.698.117,50
TLM/79004717/17	TLM	CENTRO	ARACAJU	SE	1.578,00	0,00	R\$ 12.513,35	R\$ 4.431,28	R\$ 2.671.985,88
TLM/91002465/1	TLM	NA	CONCEIÇÃO DO ARAGUAIA	PA	608,29	9.112,10	R\$ 613.853,98	R\$ 60.158,05	R\$ 2.644.422,58
TLM/83002615/2	TLM	CENTRO	CAJAZEIRAS	PB	1.411,00	0,00	R\$ 1.499.028,96	R\$ 41.852,85	R\$ 2.620.539,20
TLM/79004741/1	TLM	CENTRO	ITABAIANA	SE	983,00	611,00	R\$ 1.410.086,93	R\$ 20.647,04	R\$ 2.617.416,92
TLM/82000034/1	TLM	CENTRO	ARAPIRACA	AL	1.720,80	0,00	R\$ 1.799.258,94	R\$ 132.584,06	R\$ 2.613.805,96
TLM/31001983/1	TLM	CENTRO	RAUL SOARES	MG	183,00	236,00	R\$ 1.449.117,90	R\$ 429.761,75	R\$ 2.607.360,30
TLM/71000007/23	TLM	BROTAS	SALVADOR	BA	660,00	0,00	R\$ 1.800.181,60	R\$ 85.127,31	R\$ 2.601.667,77
TLM/31001722/6	TLM	CENTRO	ITAJUBA	MG	2.209,00	1.215,64	R\$ 1.400.521,01	R\$ 297.258,50	R\$ 2.595.352,46
TLM/31001906/1	TLM	CENTRO	PARACATU	MG	1.357,00	1.120,00	R\$ 1.445.464,73	R\$ 480.471,79	R\$ 2.582.458,39
TLM/71000405/2	TLM	CENTRO	ITAPETINGA	BA	585,00	0,00	R\$ 796.883,90	R\$ -	R\$ 2.576.218,46
TLM/71000442/1	TLM	PITANGUEIRAS	LAURO DE FREITAS	BA	0,00	3.320,00	R\$ 409.622,48	R\$ 409.622,48	R\$ 2.572.252,34
TLM/31001557/3	TLM	CENTRO	CONSELHEIRO LAFAIETE	MG	1.082,00	771,00	R\$ 1.641.846,34	R\$ 142.506,47	R\$ 2.567.875,56
TLM/83002780/1	TLM	CENTRO	SOUSA	PB	2.856,00	1.993,00	R\$ 1.334.759,74	R\$ 41.950,45	R\$ 2.506.390,38
TLM/71000007/35	TLM	CAMPINAS DE PIRAJÁ	SALVADOR	BA	696,00	2.774,20	R\$ 294.501,36	R\$ 288.587,68	R\$ 2.479.765,21
TLM/31001669/9	TLM	VILA BRETAS	GOVERNADOR VALADARES	MG	347,00	1.300,00	R\$ 1.362.121,66	R\$ 321.199,57	R\$ 2.477.941,27
TLM/21003611/3	TLM	CENTRO	CABO FRIO	RJ	504,00	450,00	R\$ 305.744,09	R\$ 111.212,17	R\$ 2.437.891,39
TLM/71000007/32	TLM	ITAPUA	SALVADOR	BA	624,00	0,00	R\$ 88.221,58	R\$ -	R\$ 2.426.322,79
TLM/21000001/50	TLM	ILHA DE PAQUETA	RIO DE JANEIRO	RJ	570,00	600,00	R\$ 746.662,80	R\$ 223.030,53	R\$ 2.392.302,72
TLM/91002445/17	TLM	TAPANA	BELÉM	PA	503,83	3.045,00	R\$ 1.208.994,31	R\$ 242.989,71	R\$ 2.376.240,38
TLM/71000244/1	TLM	SAGRADA FAMILIA	BARRA	BA	121,00	3.652,00	R\$ 606.246,72	R\$ 16.381,26	R\$ 2.372.405,47
TLM/21003602/1	TLM	CENTRO	ARARUAMA	RJ	1.245,01	1.614,00	R\$ 126.599,65	R\$ 116.920,59	R\$ 2.292.769,19
TLM/27000004/7	TLM	ITARARE	VITÓRIA	ES	2.696,74	9.398,48	R\$ 1.613.305,62	R\$ 494.678,10	R\$ 2.268.531,18
TLM/71000007/3	TLM	VASCO DA GAMA	SALVADOR	BA	0,00	3.375,00	R\$ 933.675,62	R\$ 933.675,62	R\$ 2.258.814,52
TLM/21000001/64	TLM	PECHINCHA	RIO DE JANEIRO	RJ	633,44	830,00	R\$ 22.412,17	R\$ 11.856,85	R\$ 2.233.210,31
TLM/71000502/1	TLM	CENTRO	PARATINGA	BA	39,00	1.200,00	R\$ 1.196.031,62	R\$ 128.524,44	R\$ 2.225.659,95
TLM/31002103/1	TLM	CENTRO	SÃO LOURENÇO	MG	1.624,00	1.000,00	R\$ 947.616,48	R\$ 91.399,01	R\$ 2.223.566,22
TLM/31001369/1	TLM	VILA LAROCA	ALÉM PARAÍBA	MG	722,00	1.895,00	R\$ 1.184.307,45	R\$ 62.947,30	R\$ 2.211.812,69
TLM/71000007/24	TLM	IAPI	SALVADOR	BA	592,00	0,00	R\$ 571.276,89	R\$ 147.520,43	R\$ 2.205.720,18
TLM/81002859/3	TLM	NA	GARANHUNS	PE	776,00	1.772,00	R\$ 1.226.000,00	R\$ 878.651,91	R\$ 2.188.715,29
TLM/71000616/1	TLM	CENTRO	VALENÇA	BA	327,00	1.098,00	R\$ 1.196.179,32	R\$ 40.307,44	R\$ 2.170.733,64
TLM/31002144/8	TLM	BOA VISTA	SETE LAGOAS	MG	0,00	1.518,00	R\$ -	R\$ -	R\$ 2.151.767,95
TLM/21003636/1	TLM	CAVALEIROS	MACAÉ	RJ	672,25	1.176,00	R\$ 703.875,87	R\$ 237.571,36	R\$ 2.148.529,66
TLM/71000599/4	TLM	TEIXEIRINHA	TEIXEIRA DE FREITAS	BA	1.500,00	1.500,00	R\$ 77.105,85	R\$ 68.125,29	R\$ 2.124.920,49



Chave	Empresa	Bairro	Cidade	UF	Area Construída Total	Area Terreno Total	Valor de aquisição	Valor residual	Avaliação Final
TLM/27000004/60	TLM	ITARARE	VITÓRIA	ES	2.499,00	8.555,60	R\$ 1.486.917,61	R\$ 450.314,09	R\$ 2.088.383,68
TLM/21000001/94	TLM	Santa Margarida/Campo Grande	RIO DE JANEIRO	RJ	160,50	800,00	R\$ 259.508,96	R\$ 216.144,89	R\$ 2.083.176,15
TLM/21003654/4	TLM	ITAIPAVA	PETRÓPOLIS	RJ	486,98	1.166,00	R\$ 236.632,30	R\$ 54.375,34	R\$ 2.064.961,60
TLM/31001433/2	TLM	CENTRO	BOM DESPACHO	MG	616,00	1.200,00	R\$ 1.103.591,44	R\$ 51.433,50	R\$ 2.045.856,08
TLM/71000218/1	TLM	CENTRO	ALAGOINHAS	BA	186,58	2.733,00	R\$ 1.132.579,67	R\$ 18.529,91	R\$ 2.043.034,02
TLM/21003672/2	TLM	ALCANTARA	SÃO GONÇALO	RJ	898,00	0,00	R\$ 946.857,59	R\$ 110.375,87	R\$ 2.036.832,26
TLM/71000588/1	TLM	CIA	SIMÕES FILHO	BA	406,00	0,00	R\$ 1.068.346,39	R\$ 12.456,69	R\$ 2.013.872,64
TLM/92000169/7	TLM	ROD. MANOEL URBANO	MANACAPURU	AM	73,44	235.000,00	R\$ 1.015.000,00	R\$ 759.220,00	R\$ 2.001.930,40
TLM/98001323/6	TLM	JOAO PAULO	SÃO LUÍS	MA	635,00	0,00	R\$ 9.387.466,71	R\$ 204.534,16	R\$ 2.001.679,95
TLM/71000007/49	TLM	SAO CAETANO	SALVADOR	BA	592,00	470,00	R\$ 51.900,57	R\$ 30.843,52	R\$ 1.995.547,92
TLM/31001914/2	TLM	BELO HORIZONTE	PASSOS	MG	1.388,00	1.003,00	R\$ 1.058.395,20	R\$ 132.599,82	R\$ 1.980.967,54
TLM/86003128/1	TLM	CENTRO	PARNAÍBA	PI	3.154,00	1.352,00	R\$ 1.099.201,55	R\$ 11.556,57	R\$ 1.978.802,93
TLM/31000003/33	TLM	BARRO PRETO	BELO HORIZONTE	MG	397,00	0,00	R\$ 546.476,31	R\$ -	R\$ 1.970.671,93
TLM/31001894/1	TLM	VILA ITACOLOMY	OURO PRETO	MG	1.206,00	1.566,00	R\$ 1.068.512,81	R\$ 127.524,51	R\$ 1.935.384,94
TLM/21003604/10	TLM	MANGUINHOS	ARMAÇÃO DOS BUZIOS	RJ	261,91	1.494,00	R\$ 53.910,15	R\$ 28.911,62	R\$ 1.930.539,37
TLM/21003615/1	TLM	CENTRO	CANTAGALO	RJ	839,25	1.598,00	R\$ 688.400,91	R\$ 142.009,65	R\$ 1.928.393,96
TLM/91002445/5	TLM	MARCO	BELÉM	PA	425,00	889,15	R\$ 1.238.745,03	R\$ 656.290,02	R\$ 1.927.788,50
TLM/71000007/5	TLM	POLITEAMA	SALVADOR	BA	458,00	1.653,00	R\$ 731.270,54	R\$ 402.787,43	R\$ 1.927.328,12
TLM/31002144/5	TLM	CENTRO	SETE LAGOAS	MG	1.208,00	937,00	R\$ 1.070.753,55	R\$ 217.953,61	R\$ 1.925.702,09
TLM/92000171/9	TLM	PETROPOLIS	MANAUS	AM	243,72	0,00	R\$ 1.076.614,45	R\$ 36.915,64	R\$ 1.922.996,20
TLM/31001963/1	TLM	DISTRITO INDUSTRIAL	PONTE NOVA	MG	940,00	0,00	R\$ 576.695,13	R\$ 48.544,89	R\$ 1.915.896,38
TLM/31001520/1	TLM	CENTRO	CATAGUASES	MG	638,00	1.480,00	R\$ 1.155.284,80	R\$ 11.178,17	R\$ 1.900.143,78
TLM/81002976/1	TLM	CENTRO	VITÓRIA DE SANTO ANTÃO	PE	452,00	3.635,00	R\$ 648.156,18	R\$ 56.636,86	R\$ 1.895.615,44
TLM/84003779/13	TLM	LAGOA NOVA	NATAL	RN	902,34	2.862,00	R\$ 15.859.923,30	R\$ 1.748.575,69	R\$ 1.894.638,33
TLM/21000001/8	TLM	BARRA DA TIJUCA	RIO DE JANEIRO	RJ	320,00	0,00	R\$ 502.992,29	R\$ 26.470,24	R\$ 1.874.593,82
TLM/85000006/18	TLM	AGUA FRIA	FORTALEZA	CE	733,00	4.601,00	R\$ 947.734,24	R\$ 277.855,89	R\$ 1.873.729,91
TLM/31001557/2	TLM	CENTRO	CONSELHEIRO LAFAIETE	MG	193,00	560,00	R\$ 986.968,19	R\$ 136.729,80	R\$ 1.855.808,77
TLM/92000186/2	TLM	COLONIA SAO SEBASTIAO	SÃO PAULO DE OLIVENÇA	AM	16,50	0,00	R\$ 960.062,45	R\$ -	R\$ 1.839.539,92
TLM/71000368/18	TLM	NA	IBITIARA	BA	45,00	1.200,00	R\$ 410.587,92	R\$ 162.934,79	R\$ 1.829.568,38
TLM/21000001/40	TLM	COPACABANA	RIO DE JANEIRO	RJ	394,00	394,00	R\$ 313.265,74	R\$ 97.022,26	R\$ 1.828.442,81
TLM/31001525/1	TLM	CENTRO	CAXAMBU	MG	611,00	1.482,00	R\$ 1.017.718,48	R\$ 4.792,93	R\$ 1.828.420,03
TLM/21000001/57	TLM	JABOUR	RIO DE JANEIRO	RJ	368,00	1.284,00	R\$ 997.806,33	R\$ 251.622,48	R\$ 1.824.108,29
TLM/92000171/6	TLM	CIDADE NOVA	MANAUS	AM	296,70	0,00	R\$ 1.056.222,89	R\$ 815,42	R\$ 1.810.884,68
TLM/31001392/3	TLM	CENTRO	ARAGUARI	MG	3.434,16	825,00	R\$ 514.490,33	R\$ 74.512,39	R\$ 1.804.050,02
TLM/79004717/3	TLM	ATALAIA VELHA	ARACAJU	SE	545,00	1.910,00	R\$ 829.639,99	R\$ 66.363,18	R\$ 1.786.742,78
TLM/86003060/1	TLM	CENTRO	FLORIANO	PI	2.300,66	1.274,00	R\$ 1.046.388,53	R\$ 70.845,18	R\$ 1.783.176,00
TLM/31001874/2	TLM	CENTRO	NOVA LIMA	MG	482,00	990,00	R\$ 376.602,90	R\$ 74.429,19	R\$ 1.760.042,05
TLM/31001415/1	TLM	CENTRO	BARBACENA	MG	784,00	0,00	R\$ 254.426,32	R\$ 33.019,43	R\$ 1.748.502,15
TLM/71000624/1	TLM	ALTO DO PERI PERI	VITÓRIA DA CONQUISTA	BA	527,00	0,00	R\$ 1.012.361,25	R\$ 67.366,67	R\$ 1.744.952,35
TLM/91002436/4	TLM	COQUEIRO	ANANINDEUA	PA	1.147,00	0,00	R\$ 972.254,93	R\$ -	R\$ 1.743.876,15
TLM/86003136/1	TLM	CENTRO	PICOS	PI	2.386,00	1.144,00	R\$ 1.033.866,51	R\$ 93.980,36	R\$ 1.736.733,97
TLM/98001323/8	TLM	ANIL	SÃO LUÍS	MA	1.145,00	0,00	R\$ 1.895.284,47	R\$ 844.641,33	R\$ 1.733.235,16
TLM/31001993/1	TLM	CENTRO	RIO ACIMA	MG	133,00	360,00	R\$ 663.420,27	R\$ 128.785,19	R\$ 1.726.884,11
TLM/92000171/10	TLM	EDUCANDOS	MANAUS	AM	252,72	0,00	R\$ 928.720,69	R\$ 22.000,00	R\$ 1.711.434,65
TLM/71000342/4	TLM	TOMBA	FEIRA DE SANTANA	BA	5.346,00	10.028,00	R\$ 779.903,40	R\$ 670.944,12	R\$ 1.705.358,36
TLM/91002460/1	TLM	CENTRO	CAPANEMA	PA	1.878,15	2.338,17	R\$ 1.043.828,78	R\$ 55.918,35	R\$ 1.689.035,80
TLM/31001602/5	TLM	CENTRO	DIVINÓPOLIS	MG	1.206,00	1.620,00	R\$ 305.113,69	R\$ 117.291,67	R\$ 1.682.270,25
TLM/91002464/2	TLM	NA	COLARES	PA	12,42	0,00	R\$ 877.572,76	R\$ 248.030,45	R\$ 1.681.484,50
TLM/83002664/21	TLM	BAIRRO DOS ESTADOS	JOÃO PESSOA	PB	2.456,00	0,00	R\$ 1.088.558,18	R\$ 115.862,91	R\$ 1.669.474,61
TLM/21000001/1	TLM	ALTO DA BOA VISTA	RIO DE JANEIRO	RJ	130,54	690,00	R\$ 592.366,60	R\$ 109.759,66	R\$ 1.656.827,06
TLM/91002445/18	TLM	CHAPÉU VIRADO	BELÉM	PA	522,30	2.389,93	R\$ 206.743,42	R\$ 169.664,59	R\$ 1.649.423,73
TLM/71000624/4	TLM	ALVORADA	VITÓRIA DA CONQUISTA	BA	882,00	882,00	R\$ 394.625,18	R\$ 197.312,59	R\$ 1.643.080,50
TLM/91002450/5	TLM	VILA NOVA MOCAJUBA	BRAGAÇA	PA	19,60	0,00	R\$ 810.288,43	R\$ -	R\$ 1.637.528,59
TLM/71000007/21	TLM	PIATA	SALVADOR	BA	462,00	1.363,00	R\$ 1.474.209,65	R\$ 132.477,30	R\$ 1.635.825,61

Chave	Empresa	Bairro	Cidade	UF	Area Construída Total	Area Terreno Total	Valor de aquisição	Valor residual	Avaliação Final
TLM/31001784/2	TLM	CENTRO	LAGOA SANTA	MG	534,00	1.906,00	R\$ 260.102,75	R\$ 46.108,73	R\$ 1.613.657,98
TLM/85000006/13	TLM	MONTESE	FORTALEZA	CE	1.741,00	0,00	R\$ 921.424,50	R\$ 31.403,17	R\$ 1.613.330,64
TLM/71000280/4	TLM	CENTRO	CAMACAN	BA	155,00	1.495,00	R\$ 711.948,10	R\$ 537.039,65	R\$ 1.612.967,49
TLM/27000832/2	TLM	SAO SILVANO	COLATINA	ES	172,00	580,00	R\$ 685.524,79	R\$ 615.240,36	R\$ 1.609.372,70
TLM/71000258/3	TLM	SAO GOTARDO	BOM JESUS DA LAPA	BA	0,00	520,35	R\$ -	R\$ -	R\$ 1.595.508,21
TLM/21003666/1	TLM	EXT. DO BOSQUE	RIO DAS OSTRAS	RJ	627,56	2.179,00	R\$ 1.284.508,14	R\$ 149.488,04	R\$ 1.590.614,27
TLM/31001554/1	TLM	CENTRO	CONGONHAS	MG	120,00	727,00	R\$ 880.524,51	R\$ 16.736,30	R\$ 1.589.815,46
TLM/71000218/3	TLM	Narandiba	ALAGOINHAS	BA	25,00	1.720,00	R\$ 7.144,26	R\$ 7.041,91	R\$ 1.587.530,48
TLM/21003649/8	TLM	MORRO AGUDO	NOVA IGUAÇU	RJ	724,00	0,00	R\$ 5.666,66	R\$ 1.862,58	R\$ 1.567.660,42
TLM/95003913/3	TLM	PARAVIANA	BOA VISTA	RR	54,00	0,00	R\$ 873.892,74	R\$ 18.703,05	R\$ 1.567.449,71
TLM/21003639/1	TLM	IBICUI	MANGARATIBA	RJ	448,00	612,00	R\$ 1.016.461,17	R\$ 181.859,18	R\$ 1.565.601,50
TLM/71000586/1	TLM	CENTRO	SERRINHA	BA	754,00	601,00	R\$ 878.603,07	R\$ 172.204,92	R\$ 1.545.660,20
TLM/31001477/1	TLM	VILA ETNA	CAMPO BELO	MG	633,00	1.574,00	R\$ 853.529,42	R\$ 17.778,15	R\$ 1.542.047,78
TLM/82000098/1	TLM	CENTRO	PALMEIRA DOS ÍNDIOS	AL	653,00	0,00	R\$ 443.444,42	R\$ -	R\$ 1.512.100,13
TLM/92000161/7	TLM	COMUNIDADE SÃO JOSÉ	IRANDUBA	AM	42,15	200,00	R\$ 761.659,41	R\$ 299.927,27	R\$ 1.508.949,26
TLM/83002647/1	TLM	CENTRO	ESPERANÇA	PB	140,57	226,00	R\$ 838.706,29	R\$ 13.282,63	R\$ 1.505.046,12
TLM/31001464/1	TLM	CENTRO	CAETÉ	MG	577,00	1.500,00	R\$ 782.007,92	R\$ 10.069,76	R\$ 1.501.457,41
TLM/31001737/2	TLM	CENTRO	ITAÚNA	MG	706,00	1.107,00	R\$ 950.362,24	R\$ 39.335,36	R\$ 1.485.690,81
TLM/21000001/7	TLM	BARRA DA TIJUCA	RIO DE JANEIRO	RJ	208,00	0,00	R\$ -	R\$ -	R\$ 1.480.762,76
TLM/71000388/1	TLM	CENTRO	ITABUNA	BA	679,00	0,00	R\$ 757.331,53	R\$ 95.497,34	R\$ 1.476.185,08
TLM/85000777/1	TLM	CENTRO	QUIXADA	CE	910,00	1.990,00	R\$ 1.184.834,85	R\$ 605.573,86	R\$ 1.472.609,96
TLM/21000001/96	TLM	VILA DO JOAO	RIO DE JANEIRO	RJ	326,00	825,00	R\$ 492.273,94	R\$ 154.510,79	R\$ 1.467.205,80
TLM/85000697/1	TLM	PERNAMBUCQUINHO	GUARAMIRANGA	CE	323,00	48.144,01	R\$ 181.027,32	R\$ 62.336,35	R\$ 1.465.424,34
TLM/92000171/11	TLM	SAO JORGE	MANAUS	AM	243,72	0,00	R\$ 814.122,46	R\$ -	R\$ 1.460.243,29
TLM/21003648/5	TLM	MURI	NOVA FRIBURGO	RJ	500,36	2.400,00	R\$ 294.407,51	R\$ 62.215,07	R\$ 1.454.082,11
TLM/31002039/1	TLM	CENTRO	SANTA RITA DO SAPUCAI	MG	353,00	1.117,99	R\$ 349.122,81	R\$ 101.924,21	R\$ 1.452.179,99
TLM/85000006/17	TLM	PARQUELANDIA	FORTALEZA	CE	456,00	1.129,00	R\$ 665.578,64	R\$ 451.714,13	R\$ 1.437.687,33
TLM/21003649/4	TLM	POSTO TREZE	NOVA IGUAÇU	RJ	580,00	1.371,00	R\$ 691.596,63	R\$ 25.314,61	R\$ 1.436.824,76
TLM/81002949/2	TLM	CENTRO	SÃO LOURENÇO DA MATA	PE	387,00	1.730,00	R\$ 728.571,08	R\$ 37.079,02	R\$ 1.403.908,89
TLM/31000003/53	TLM	BELVEDERE	BELO HORIZONTE	MG	152,00	565,00	R\$ 179.918,44	R\$ 92.723,24	R\$ 1.401.511,46
TLM/81002880/1	TLM	SANTO ALEIXO	JABOATÃO DOS GUARARAPES	PE	759,00	8.400,00	R\$ 756.188,34	R\$ 48.539,43	R\$ 1.386.698,03
TLM/85000006/38	TLM	MONDUBIM	FORTALEZA	CE	193,57	1.740,00	R\$ 950.975,20	R\$ 187.499,68	R\$ 1.372.289,70
TLM/71000354/2	TLM	CENTRO	GUANAMBI	BA	639,00	0,00	R\$ 728.633,84	R\$ -	R\$ 1.369.770,30
TLM/92000189/1	TLM	CENTRO	TABATINGA	AM	396,92	0,00	R\$ 781.159,23	R\$ 42.264,01	R\$ 1.362.620,94
TLM/91002447/6	TLM	VILA DE BENFICA	BENEVIDES	PA	161,56	1.234,41	R\$ 234.466,72	R\$ 23.519,44	R\$ 1.359.840,09
TLM/31000003/30	TLM	SION	BELO HORIZONTE	MG	229,00	360,00	R\$ 374.218,76	R\$ 17.808,84	R\$ 1.351.186,30
TLM/81000005/2	TLM	MADALENA	RECIFE	PE	774,00	774,00	R\$ 670.197,43	R\$ 125.767,95	R\$ 1.347.458,70
TLM/71000007/17	TLM	COMERCIO	SALVADOR	BA	356,00	68,00	R\$ 891.882,18	R\$ 2.331,21	R\$ 1.340.392,40
TLM/71000258/2	TLM	SAO GOTARDO	BOM JESUS DA LAPA	BA	767,00	1.500,00	R\$ 728.429,21	R\$ 198.296,09	R\$ 1.339.920,72
TLM/84003788/2	TLM	EMAUS	PARNAMIRIM	RN	495,00	2.072,00	R\$ 168.394,04	R\$ 135.922,26	R\$ 1.334.334,44
TLM/85000006/29	TLM	PASSARE	FORTALEZA	CE	227,00	1.053,00	R\$ 734.368,74	R\$ 27.214,12	R\$ 1.334.219,74
TLM/91002462/1	TLM	CENTRO	CASTANHAL	PA	2.509,00	2.303,48	R\$ 723.308,31	R\$ 88.462,74	R\$ 1.332.437,28
TLM/21000001/26	TLM	CAMPO GRANDE	RIO DE JANEIRO	RJ	439,00	2.169,00	R\$ 272.574,86	R\$ 86.364,03	R\$ 1.331.281,52
TLM/31002029/1	TLM	VILA SAO MATEUS	SANTA LUZIA	MG	564,00	1.470,00	R\$ 246.450,25	R\$ 74.346,08	R\$ 1.326.427,06
TLM/21003647/11	TLM	PIRATININGA	NITERÓI	RJ	324,00	1.080,00	R\$ 283.656,30	R\$ 87.784,42	R\$ 1.320.185,91
TLM/86003192/8	TLM	SUL	TERESINA	PI	594,00	#REF!	R\$ 175.790,07	R\$ 117.585,33	R\$ 1.318.638,61
TLM/27000004/9	TLM	JARDIM CAMBURI	VITÓRIA	ES	266,00	997,00	R\$ 252.351,69	R\$ 57.498,96	R\$ 1.315.773,30
TLM/84003779/18	TLM	PIRANGI DO NORTE	NATAL	RN	413,96	759,00	R\$ 723.748,89	R\$ 122.920,38	R\$ 1.311.387,44
TLM/71000007/18	TLM	BARRA	SALVADOR	BA	249,00	0,00	R\$ 216.912,09	R\$ 47.224,10	R\$ 1.304.042,74
TLM/84003769/1	TLM	CENTRO	MACAU	RN	932,00	1.931,51	R\$ 694.375,62	R\$ 62.701,06	R\$ 1.284.688,16
TLM/31001963/3	TLM	CENTRO	PONTE NOVA	MG	1.675,00	1.269,00	R\$ 654.541,87	R\$ 75.736,35	R\$ 1.279.227,65
TLM/92000191/1	TLM	CENTRO	TEFÉ	AM	282,21	0,00	R\$ 668.599,52	R\$ -	R\$ 1.278.745,93
TLM/92000155/1	TLM	CENTRO	EIRUNEPÉ	AM	302,69	0,00	R\$ 691.655,26	R\$ 29.648,93	R\$ 1.270.189,07
TLM/31001470/1	TLM	CENTRO	CAMBUÍ	MG	282,00	656,00	R\$ 679.802,85	R\$ 69.591,28	R\$ 1.262.860,57

Chave	Empresa	Bairro	Cidade	UF	Area Construída Total	Area Terreno Total	Valor de aquisição	Valor residual	Avaliação Final
TLM/71000624/3	TLM	ALTO DO PERI PERI	VITÓRIA DA CONQUISTA	BA	0,00	19.832,00	R\$ 145.142,85	R\$ 145.142,85	R\$ 1.262.665,80
TLM/98001323/5	TLM	MONTE CASTELO	SÃO LUÍS	MA	510,00	0,00	R\$ 1.782.597,70	R\$ 997.280,88	R\$ 1.248.258,11
TLM/92000147/1	TLM	CENTRO	BORBA	AM	302,69	0,00	R\$ 694.263,59	R\$ -	R\$ 1.245.259,53
TLM/83002664/16	TLM	AGUA FRIA	JOAO PESSOA	PB	369,90	3.246,82	R\$ 673.527,29	R\$ 473.898,86	R\$ 1.234.345,76
TLM/21000001/47	TLM	ENGENHO NOVO	RIO DE JANEIRO	RJ	365,00	365,00	R\$ 186.872,36	R\$ 139.562,90	R\$ 1.232.393,89
TLM/91002484/1	TLM	BELA VISTA	ITAITUBA	PA	741,06	3.258,69	R\$ 675.084,73	R\$ 50.940,38	R\$ 1.226.853,63
TLM/79004747/1	TLM	CENTRO	LAGARTO	SE	988,00	616,00	R\$ 634.581,31	R\$ 14.299,47	R\$ 1.226.837,00
TLM/21003647/10	TLM	PENDOTIBA	NITERÓI	RJ	314,00	1.668,00	R\$ 654.754,75	R\$ 485.385,92	R\$ 1.222.500,19
TLM/85000678/1	TLM	CENTRO	CRATEÚS	CE	952,00	2.479,00	R\$ 651.721,31	R\$ 79.386,20	R\$ 1.218.620,37
TLM/71000387/2	TLM	CENTRO	ITABERABA	BA	299,00	1.055,00	R\$ 434.417,33	R\$ 2.961,36	R\$ 1.213.345,80
TLM/31001370/1	TLM	CENTRO	ALFENAS	MG	928,00	1.933,00	R\$ 650.585,64	R\$ 65.288,73	R\$ 1.207.763,58
TLM/82000057/1	TLM	CENTRO	DELMIRO GOUVEIA	AL	473,00	0,00	R\$ 627.338,33	R\$ -	R\$ 1.207.229,99
TLM/31001417/1	TLM	URBANO	BARROSO	MG	286,00	935,00	R\$ 667.142,27	R\$ 13.888,16	R\$ 1.205.302,48
TLM/21003624/9	TLM	SAO BENTO	DUQUE DE CAXIAS	RJ	176,00	385,80	R\$ 590.214,85	R\$ 226.937,22	R\$ 1.200.612,27
TLM/21003672/4	TLM	LARANJAL	SÃO GONÇALO	RJ	134,00	4.000,00	R\$ -	R\$ -	R\$ 1.197.723,97
TLM/31001672/1	TLM	CENTRO	GUANHÃES	MG	281,00	1.191,00	R\$ 619.377,50	R\$ 34.546,66	R\$ 1.194.361,98
TLM/92000150/1	TLM	CENTRO	CARAUARI	AM	302,69	0,00	R\$ 664.040,72	R\$ -	R\$ 1.191.050,55
TLM/92000169/1	TLM	CENTRO	MANACAPURU	AM	189,40	0,00	R\$ 658.705,81	R\$ -	R\$ 1.181.399,59
TLM/92000171/18	TLM	SAO JOAO	MANAUS	AM	16,50	0,00	R\$ 615.604,58	R\$ 6.704,13	R\$ 1.179.537,02
TLM/21003662/1	TLM	RESENDE	RESENDE	RJ	414,00	379,00	R\$ 92.126,26	R\$ 44.030,08	R\$ 1.172.492,21
TLM/21003660/1	TLM	QUEIMADOS	QUEIMADOS	RJ	159,00	1.544,00	R\$ 595.589,61	R\$ 190.287,27	R\$ 1.168.969,12
TLM/21003690/1	TLM	CENTRO	VASSOURAS	RJ	550,00	1.054,00	R\$ 629.744,36	R\$ 152.896,62	R\$ 1.168.245,91
TLM/81002917/1	TLM	VILA ANAPOLIS	PESQUEIRA	PE	460,00	29.370,00	R\$ 584.704,86	R\$ 199.084,63	R\$ 1.157.467,01
TLM/85000679/1	TLM	CENTRO	CRATO	CE	532,35	1.919,00	R\$ 576.014,01	R\$ 197.427,75	R\$ 1.156.679,04
TLM/31001931/1	TLM	CENTRO	PEDRO LEOPOLDO	MG	592,00	1.236,00	R\$ 374.067,09	R\$ 56.367,88	R\$ 1.150.871,15
TLM/98001220/1	TLM	CENTRO	GRAÇA ARANHA	MA	40,15	0,00	R\$ 3.171.470,64	R\$ 1.342.281,46	R\$ 1.150.187,03
TLM/31001500/2	TLM	CENTRO	CARANGOLA	MG	534,00	1.344,00	R\$ 758.762,08	R\$ 30.135,41	R\$ 1.144.466,78
TLM/98001163/1	TLM	CENTRO	BARRA DO CORDA	MA	229,00	0,00	R\$ 614.719,02	R\$ 67.109,51	R\$ 1.136.909,07
TLM/21003643/2	TLM	VILA DAS ROSAS	MIGUEL PEREIRA	RJ	492,00	1.534,00	R\$ 455.833,70	R\$ 169.189,07	R\$ 1.134.198,08
TLM/84003788/3	TLM	NOVA PARNAMIRIM	PARNAMIRIM	RN	453,00	900,00	R\$ 154.106,06	R\$ 102.509,57	R\$ 1.133.115,31
TLM/92000172/1	TLM	CENTRO	MANICORÉ	AM	189,40	0,00	R\$ 595.679,15	R\$ -	R\$ 1.126.464,21
TLM/91002458/1	TLM	CENTRO	CAMETÁ	PA	231,16	1.889,40	R\$ 343.265,87	R\$ 20.645,29	R\$ 1.123.360,62
TLM/21003649/7	TLM	MARAPICU	NOVA IGUAÇU	RJ	266,00	0,00	R\$ 242.115,28	R\$ 37.903,55	R\$ 1.119.959,96
TLM/21000001/101	TLM	MAGALHAES BASTOS	RIO DE JANEIRO	RJ	54,00	630,00	R\$ 783.626,63	R\$ 279.427,70	R\$ 1.119.254,29
TLM/92000159/1	TLM	CENTRO	JUIZ DE FORA	AM	189,40	0,00	R\$ 591.501,52	R\$ 23.631,01	R\$ 1.112.351,31
TLM/71000616/8	TLM	CENTRO	PRESIDENTE TANCREDO NEVES	BA	42,00	840,00	R\$ 736.935,15	R\$ 2.890,63	R\$ 1.100.638,81
TLM/21003605/1	TLM	CENTRO	ARRAJAL DO CABO	RJ	204,19	450,00	R\$ 328.703,72	R\$ 126.931,83	R\$ 1.099.283,05
TLM/21000001/12	TLM	BARRA DE GUARATIBA	RIO DE JANEIRO	RJ	233,00	6.408,00	R\$ 1.404.052,13	R\$ 68.753,61	R\$ 1.093.608,98
TLM/31001781/1	TLM	CENTRO	LAGOA DOURADA	MG	101,00	468,00	R\$ 619.772,64	R\$ 168.022,31	R\$ 1.091.660,10
TLM/71000268/1	TLM	NA	BUERAREMA	BA	150,00	1.307,00	R\$ 655.938,79	R\$ 40.144,76	R\$ 1.090.242,26
TLM/84003772/3	TLM	ZONA RURAL	MARTINS	RN	200,96	2.500,00	R\$ 607.000,10	R\$ 123.704,66	R\$ 1.089.629,31
TLM/83002730/1	TLM	NA	RIACHO DE SANTO ANTÔNIO	PB	76,23	0,00	R\$ 606.717,20	R\$ -	R\$ 1.088.232,75
TLM/31000003/21	TLM	CENTRO	BELO HORIZONTE	MG	190,00	190,00	R\$ 110.197,62	R\$ 58.359,62	R\$ 1.086.033,76
TLM/91002428/1	TLM	ABEL FIGUEIREDO	ABEL FIGUEIREDO	PA	#REF!	#REF!	R\$ 125.676,15	R\$ 120.612,58	R\$ 1.074.990,88
TLM/91002445/10	TLM	SACRAMENTA	BELÉM	PA	1.128,02	3.007,90	R\$ 454.064,31	R\$ 416.443,16	R\$ 1.074.967,77
TLM/92000146/3	TLM	PLATO DO PIQUIA	BOCA DO ACRE	AM	302,69	0,00	R\$ 593.455,08	R\$ 2.054,25	R\$ 1.064.445,27
TLM/85000722/5	TLM	RURAL	JAGUARIBE	CE	16,00	0,00	R\$ 642.498,20	R\$ 178.800,00	R\$ 1.062.211,54
TLM/31001495/1	TLM	CENTRO	CAPITÓLIO	MG	101,00	364,00	R\$ 591.403,82	R\$ 80.737,78	R\$ 1.061.305,11
TLM/21003647/3	TLM	CENTRO	NITERÓI	RJ	207,00	1.543,00	R\$ 222.354,44	R\$ 196.053,09	R\$ 1.049.978,16
TLM/82000035/1	TLM	CENTRO	ATALAIA	AL	473,00	0,00	R\$ 583.686,80	R\$ -	R\$ 1.046.924,48
TLM/84003779/1	TLM	PONTA NEGRA	NATAL	RN	309,00	848,00	R\$ 788.933,27	R\$ 158.499,42	R\$ 1.043.773,06
TLM/31001428/1	TLM	CENTRO	BICAS	MG	328,00	1.480,00	R\$ 580.216,29	R\$ 635,61	R\$ 1.041.097,29
TLM/31001917/2	TLM	CENTRO	PATROCÍNIO	MG	1.177,00	1.777,00	R\$ 515.738,73	R\$ 229.831,89	R\$ 1.040.950,74
TLM/31001717/2	TLM	CENTRO	ITABIRITO	MG	607,00	1.060,00	R\$ 568.121,18	R\$ 32.123,91	R\$ 1.039.103,04



Chave	Empresa	Bairro	Cidade	UF	Area Construída Total	Area Terreno Total	Valor de aquisição	Valor residual	Avaliação Final
TLM/85000006/19	TLM	JOAQUIM TAVORA	FORTALEZA	CE	191,70	0,00	R\$ 574.434,21	R\$ 121.151,40	R\$ 1.030.328,66
TLM/21003621/1	TLM	CONCEICAO DE MACABU	CONCEIÇÃO DE MACABU	RJ	170,75	737,00	R\$ 159.315,00	R\$ 69.282,30	R\$ 1.021.707,91
TLM/82000133/1	TLM	CENTRO	VIÇOSA	AL	435,00	0,00	R\$ 566.842,19	R\$ -	R\$ 1.016.711,30
TLM/31001808/1	TLM	CENTRO	MANHUAÇU	MG	708,00	1.505,00	R\$ 439.013,05	R\$ 269.799,73	R\$ 1.015.945,21
TLM/27000857/1	TLM	URBANO	MANTENÓPOLIS	ES	29,00	200,00	R\$ 556.652,17	R\$ 161.690,28	R\$ 1.004.459,40
TLM/91002559/1	TLM	CENTRO	TOMÉ-AÇU	PA	134,83	922,62	R\$ 162.833,68	R\$ 85.542,81	R\$ 1.003.654,60
TLM/31002198/1	TLM	CENTRO	VESPASIANO	MG	490,00	1.988,00	R\$ 303.982,75	R\$ 93.554,55	R\$ 999.970,46
TLM/31001892/3	TLM	PIONEIROS	OURO BRANCO	MG	995,00	726,00	R\$ 548.751,42	R\$ 101.896,09	R\$ 997.626,03
TLM/31001731/2	TLM	CENTRO	ITAQBIM	MG	1.106,00	1.320,00	R\$ 506.628,96	R\$ 93.772,99	R\$ 993.984,43
TLM/27000004/2	TLM	SANTA MARTHA	VITÓRIA	ES	184,00	492,00	R\$ 322.489,67	R\$ 80.788,78	R\$ 993.536,15
TLM/71000509/1	TLM	NA	PIATÁ	BA	38,41	1.000,00	R\$ 253.470,18	R\$ 71.177,00	R\$ 989.546,99
TLM/84003779/14	TLM	ALECRIM	NATAL	RN	1.624,00	1.147,00	R\$ 504.036,80	R\$ 135.570,27	R\$ 988.877,86
TLM/31001773/14	TLM	SANTA TEREZA	JUIZ DE FORA	MG	279,00	2.028,00	R\$ 296.043,80	R\$ 61.635,81	R\$ 984.142,20
TLM/31001410/1	TLM	CENTRO	BAMBUÍ	MG	423,00	506,00	R\$ 524.271,45	R\$ 36.537,46	R\$ 963.213,63
TLM/91002445/29	TLM	NA	BELÉM	PA	31,94	0,00	R\$ 536.776,70	R\$ -	R\$ 962.784,61
TLM/71000327/1	TLM	CENTRO	CRUZ DAS ALMAS	BA	394,00	1.828,00	R\$ 500.297,34	R\$ 27.142,96	R\$ 961.051,80
TLM/21000001/63	TLM	FREGUESIA	RIO DE JANEIRO	RJ	67,25	150,00	R\$ 359.859,82	R\$ 271.324,77	R\$ 959.133,00
TLM/92000157/1	TLM	CENTRO	FONTE BOA	AM	302,69	0,00	R\$ 527.577,82	R\$ -	R\$ 946.285,12
TLM/27000861/3	TLM	URBANO	MIMOSO DO SUL	ES	96,00	2.233,50	R\$ 110.814,92	R\$ 106.248,18	R\$ 945.663,19
TLM/31000003/52	TLM	SANTA EFIGENIA	BELO HORIZONTE	MG	189,00	650,00	R\$ 127.661,41	R\$ 42.634,46	R\$ 943.656,74
TLM/27000004/3	TLM	PRAIA DO SUA	VITÓRIA	ES	166,00	700,00	R\$ 922.505,85	R\$ 367.488,59	R\$ 937.972,93
TLM/91002445/1	TLM	REDUTO	BELÉM	PA	579,18	289,59	R\$ 514.143,10	R\$ 406.234,81	R\$ 937.080,04
TLM/31001543/1	TLM	CENTRO	CONCEIÇÃO DA BARRA DE MINAS	MG	101,00	360,00	R\$ 522.047,78	R\$ 922,56	R\$ 936.943,40
TLM/91002514/1	TLM	CENTRO	PARAGOMINAS	PA	708,07	2.192,93	R\$ 496.420,99	R\$ 68.573,57	R\$ 935.720,77
TLM/31001969/5	TLM	JARDIM AURELIANO	POUSO ALEGRE	MG	265,00	634,00	R\$ 196.382,23	R\$ 39.658,40	R\$ 934.256,87
TLM/31001677/1	TLM	CENTRO	GUARANI	MG	230,00	730,00	R\$ 658.424,62	R\$ 24.657,22	R\$ 933.738,55
TLM/84003778/3	TLM	ALTO DA ABOLICAO	MOSSORO	RN	490,00	0,00	R\$ 517.196,95	R\$ 78.943,65	R\$ 927.665,57
TLM/21000001/29	TLM	CENTRO	RIO DE JANEIRO	RJ	205,00	212,00	R\$ 210.736,25	R\$ 105.226,67	R\$ 925.278,21
TLM/21003654/6	TLM	MORIN	PETROPOLIS	RJ	189,00	1.441,00	R\$ 387.869,59	R\$ 56.281,97	R\$ 924.997,12
TLM/71000561/1	TLM	CENTRO	SANTO ANTONIO DE JESUS	BA	344,00	1.145,00	R\$ 570.095,93	R\$ 466,08	R\$ 907.684,17
TLM/31001614/2	TLM	CENTRO	DORES DO INDAIA	MG	470,00	1.003,00	R\$ 483.279,43	R\$ 62.245,19	R\$ 905.772,20
TLM/27000004/5	TLM	MATA DA PRAIA	VITÓRIA	ES	160,00	448,00	R\$ 160.289,46	R\$ 96.416,82	R\$ 905.586,48
TLM/81000005/12	TLM	AFOGADOS	RECIFE	PE	733,52	670,00	R\$ 601.506,78	R\$ 252.828,38	R\$ 902.680,27
TLM/71000464/1	TLM	CENTRO	MATA DE SÃO JOÃO	BA	159,00	6.200,00	R\$ 277.986,85	R\$ 65.184,20	R\$ 901.750,28
TLM/21003624/8	TLM	NOVA CAMPINAS	DUQUE DE CAXIAS	RJ	168,00	360,00	R\$ 498.436,65	R\$ 9.000,00	R\$ 899.647,00
TLM/82000081/1	TLM	MORRO	MARAGOGI	AL	78,25	0,00	R\$ 649.837,44	R\$ 151.825,21	R\$ 894.315,06
TLM/82000078/29	TLM	MESSEJANA	FORTALEZA	CE	996,00	2.905,00	R\$ 490.151,80	R\$ 16.000,46	R\$ 889.166,66
TLM/92000161/5	TLM	COMUNIDADE SAO PEDRO	IRANDUBA	AM	26,90	0,00	R\$ 485.729,70	R\$ -	R\$ 888.142,81
TLM/31001448/2	TLM	CENTRO	BRASÍLIA DE MINAS	MG	307,00	470,00	R\$ 491.422,11	R\$ 5.720,93	R\$ 885.013,95
TLM/31001384/1	TLM	CENTRO	ANDRELÂNDIA	MG	234,00	860,00	R\$ 466.886,81	R\$ 34.653,81	R\$ 879.579,84
TLM/92000136/1	TLM	CENTRO	ANAMA	AM	55,60	0,00	R\$ 447.306,12	R\$ 9.016,41	R\$ 879.056,20
TLM/98001187/1	TLM	CENTRO	CAROLINA	MA	223,00	0,00	R\$ 484.831,90	R\$ -	R\$ 869.614,30
TLM/27000004/1	TLM	GOIABEIRAS/ REPUBLICA	VITÓRIA	ES	147,00	450,00	R\$ 173.865,33	R\$ 74.171,97	R\$ 866.809,75
TLM/71000628/1	TLM	CENTRO	XIQUE-XIQUE	BA	139,80	0,00	R\$ 453.729,17	R\$ -	R\$ 866.430,74
TLM/21003639/3	TLM	MURIQUI	MANGARATIBA	RJ	288,00	448,00	R\$ 2.628.289,04	R\$ 592.124,23	R\$ 866.309,33
TLM/81002919/5	TLM	JARDIM BRASILIA	PETROLINA	PE	299,00	960,00	R\$ 474.815,62	R\$ 120.466,04	R\$ 865.774,81
TLM/31002181/1	TLM	CENTRO	UNAJ	MG	1.100,00	1.200,00	R\$ 459.210,83	R\$ 157.032,97	R\$ 864.187,27
TLM/31001383/2	TLM	VILA SANTA CECILIA	ANDRADAS	MG	221,00	979,00	R\$ 401.540,23	R\$ 86.154,08	R\$ 862.300,39
TLM/71000560/2	TLM	CENTRO	MANHUAÇU	BA	501,00	1.060,00	R\$ 479.582,24	R\$ 105.004,01	R\$ 861.704,43
TLM/21003672/7	TLM	MORRO DO CRUZEIRO	SÃO GONÇALO	RJ	270,00	1.200,00	R\$ 199.944,69	R\$ 62.835,02	R\$ 861.327,55
TLM/81002915/4	TLM	CENTRO	PAULISTA	PE	451,85	#REF!	R\$ 110.907,89	R\$ 81.953,81	R\$ 860.055,59
TLM/31001565/2	TLM	CENTRO	CORINTO	MG	290,00	934,00	R\$ 473.299,16	R\$ 72.660,99	R\$ 856.527,24
TLM/27000004/8	TLM	ILHA DE SANTA MARIA	VITÓRIA	ES	203,00	862,00	R\$ 244.115,49	R\$ 151.557,50	R\$ 855.760,32

Chave	Empresa	Bairro	Cidade	UF	Area Construída Total	Area Terreno Total	Valor de aquisição	Valor residual	Avaliação Final
TLM/71000272/1	TLM	CENTRO	CACHOEIRA	BA	516,00	622,00	R\$ 456.530,84	R\$ 4.070,90	R\$ 855.736,26
TLM/71000442/2	TLM	CENTRO	LAURO DE FREITAS	BA	294,00	2.000,00	R\$ 2.424.545,78	R\$ 84.562,65	R\$ 855.047,62
TLM/98001138/1	TLM	CENTRO	ACAILÂNDIA	MA	203,79	2.735,00	R\$ 101.295,09	R\$ 94.270,80	R\$ 852.961,23
TLM/21003654/5	TLM	JARDIM ARARAS	PETROPOLIS	RJ	247,10	0,00	R\$ 215.618,53	R\$ 60.218,83	R\$ 852.307,14
TLM/81002902/1	TLM	CENTRO	MORENO	PE	80,95	455,06	R\$ 182.520,88	R\$ 9.589,21	R\$ 851.963,29
TLM/21003638/1	TLM	CENTRO	MAGÉ	RJ	396,10	452,00	R\$ 375.227,34	R\$ 9.739,76	R\$ 851.292,62
TLM/71000622/2	TLM	VERA CRUZ	VERA CRUZ	BA	134,83	611,00	R\$ 425.336,51	R\$ 6.548,21	R\$ 849.506,80
TLM/84003779/5	TLM	QUINTAS	NATAL	RN	495,00	1.267,00	R\$ 452.770,03	R\$ 156.619,52	R\$ 847.422,40
TLM/71000267/1	TLM	CENTRO	BRUMADO	BA	312,00	831,00	R\$ 449.566,07	R\$ 11.553,18	R\$ 841.058,56
TLM/31001635/1	TLM	CENTRO	EXTREMA	MG	101,00	836,00	R\$ 430.035,03	R\$ 7.403,91	R\$ 840.819,62
TLM/21003688/3	TLM	SERRA VELHA	VALENÇA	RJ	312,00	1.046,00	R\$ 388.424,53	R\$ 158.279,13	R\$ 839.544,18
TLM/31001733/2	TLM	CENTRO	ITAPECERICA	MG	281,00	1.165,00	R\$ 460.497,19	R\$ 21.159,96	R\$ 839.204,88
TLM/71000378/1	TLM	CENTRO	IPIAÚ	BA	347,00	858,00	R\$ 466.624,82	R\$ 2.589,98	R\$ 838.577,70
TLM/71000342/9	TLM	SUBAE	FEIRA DE SANTANA	BA	0,00	1.000,00	R\$ 346.273,19	R\$ 346.273,19	R\$ 837.728,75
TLM/84003779/10	TLM	VILA DE PONTA NEGRA	NATAL	RN	215,00	0,00	R\$ 465.330,60	R\$ 93.339,25	R\$ 834.635,97
TLM/27000836/3	TLM	DOMINGOS MARTINS	DOMINGOS MARTINS	ES	280,00	672,00	R\$ 148.679,07	R\$ 20.001,07	R\$ 826.939,88
TLM/98001203/1	TLM	CENTRO	DOM PEDRO	MA	259,00	0,00	R\$ 446.283,32	R\$ -	R\$ 825.951,85
TLM/81002951/2	TLM	CENTRO	SERRA TALHADA	PE	334,10	1.489,00	R\$ 451.569,60	R\$ 23.200,44	R\$ 824.468,58
TLM/31002013/3	TLM	CENTRO	SABARÁ	MG	107,00	0,00	R\$ 125.960,73	R\$ 17.532,06	R\$ 823.212,88
TLM/92000143/1	TLM	CENTRO	BENJAMIN CONSTANT	AM	131,14	0,00	R\$ 454.518,53	R\$ 3.266,64	R\$ 822.789,97
TLM/83002619/12	TLM	CUITÉS	CAMPINA GRANDE	PB	402,33	760,00	R\$ 112.401,40	R\$ 73.494,67	R\$ 821.346,23
TLM/81002836/2	TLM	CENTRO	CARPINA	PE	2.238,00	2.945,90	R\$ 141.288,61	R\$ 50.954,71	R\$ 819.500,77
TLM/31001471/2	TLM	URBANO	CAMBUQUIRA	MG	263,00	1.069,00	R\$ 445.569,30	R\$ 32.395,68	R\$ 819.459,01
TLM/92000151/1	TLM	CENTRO	CAREIRO	AM	55,60	0,00	R\$ 475.019,24	R\$ -	R\$ 815.674,52
TLM/81002842/2	TLM	NA	CHÁ GRANDE	PE	2.688,59	2.688,59	R\$ 360.575,57	R\$ 14.663,22	R\$ 814.642,74
TLM/31001813/2	TLM	CENTRO	MARIA DA FÉ	MG	271,00	814,00	R\$ 400.389,56	R\$ 81.548,28	R\$ 812.752,09
TLM/71000388/2	TLM	MORRO DOS CANECOS	ITABUNA	BA	259,00	0,00	R\$ 453.058,20	R\$ 16.478,62	R\$ 812.623,69
TLM/21000001/25	TLM	CAMPO GRANDE	RIO DE JANEIRO	RJ	94,00	1.290,00	R\$ 392.452,87	R\$ 171.431,94	R\$ 812.455,34
TLM/85000006/21	TLM	CIDADE DOS FUNCIONARIOS	FORTALEZA	CE	345,00	1.203,00	R\$ 418.215,10	R\$ 180.362,27	R\$ 810.720,40
TLM/31001773/4	TLM	AEROPORTO	JUIZ DE FORA	MG	279,00	1.696,00	R\$ 442.520,61	R\$ 8.291,95	R\$ 809.390,73
TLM/98001281/1	TLM	CENTRO	PINHEIRO	MA	225,00	2.273,00	R\$ 448.158,81	R\$ 22.445,66	R\$ 807.893,71
TLM/31002085/2	TLM	CENTRO	SÃO JOÃO DEL REI	MG	522,00	2.605,00	R\$ 413.308,12	R\$ 133.653,36	R\$ 807.597,02
TLM/91002566/2	TLM	CENTRO	VIGIA	PA	573,44	1.908,26	R\$ 183.280,43	R\$ 4.678,09	R\$ 807.425,76
TLM/98001194/1	TLM	CENTRO	CHAPADINHA	MA	272,00	0,00	R\$ 448.152,29	R\$ 22.166,79	R\$ 803.824,25
TLM/91002434/1	TLM	CENTRO	ALTAMIRA	PA	507,83	1.497,30	R\$ 436.291,33	R\$ 92.993,56	R\$ 802.728,88
TLM/83002664/56	TLM	BESSAMAR	JOÃO PESSOA	PB	214,47	#REF!	R\$ 101.931,49	R\$ 78.537,22	R\$ 802.086,51
TLM/81002904/2	TLM	BAIRRO NOVO	OLINDA	PE	2.380,00	1.948,00	R\$ 1.242.619,11	R\$ 50.982,29	R\$ 799.808,17
TLM/84003779/11	TLM	PETROPOLIS	NATAL	RN	490,00	0,00	R\$ 444.796,71	R\$ 61.462,97	R\$ 797.805,54
TLM/71000284/1	TLM	CENTRO	CAMPO FORMOSO	BA	180,00	1.287,00	R\$ 425.352,48	R\$ 55.690,26	R\$ 797.771,10
TLM/21003680/2	TLM	CENTRO	SAQUAREMA	RJ	212,50	1.350,00	R\$ 428.058,53	R\$ 131.778,22	R\$ 791.029,22
TLM/31001914/3	TLM	CENTRO	PASSOS	MG	809,00	385,00	R\$ 435.304,17	R\$ 39.805,16	R\$ 784.845,93
TLM/85000006/28	TLM	ALDEOTA	FORTALEZA	CE	208,00	0,00	R\$ 432.359,71	R\$ 117.741,59	R\$ 784.798,32
TLM/91002509/2	TLM	CENTRO	ORIXIMINA	PA	480,00	3.280,00	R\$ 95.631,51	R\$ 83.423,23	R\$ 782.840,62
TLM/21000001/97	TLM	FREGUESIA	RIO DE JANEIRO	RJ	0,00	675,00	R\$ 323.210,24	R\$ 323.210,24	R\$ 781.933,22
TLM/31001584/1	TLM	CENTRO	CRUZÍLIA	MG	277,00	1.261,00	R\$ 431.088,92	R\$ 3.701,61	R\$ 775.534,53
TLM/31001874/1	TLM	OURO VELHO MANSOES	NOVA LIMA	MG	164,00	465,00	R\$ 336.222,78	R\$ 102.680,79	R\$ 774.733,51
TLM/31001391/2	TLM	CENTRO	ARAÇUAÍ	MG	281,00	1.800,00	R\$ 419.960,93	R\$ 34.175,78	R\$ 774.640,48
TLM/84003779/15	TLM	CID. ESPERANCA	NATAL	RN	495,00	700,00	R\$ 399.864,74	R\$ 125.930,91	R\$ 773.045,84
TLM/98001221/1	TLM	FATIMA	GRAJAÚ	MA	218,00	0,00	R\$ 418.966,10	R\$ 14.171,45	R\$ 772.650,69
TLM/81002863/1	TLM	CENTRO	GRAVATÁ	PE	332,35	0,00	R\$ 429.217,10	R\$ -	R\$ 769.861,32
TLM/31001620/1	TLM	CENTRO	ENGENHEIRO CALDAS	MG	66,00	360,00	R\$ 94.961,77	R\$ 5.321,90	R\$ 767.742,06
TLM/27000890/5	TLM	NOVO MEXICO	VILA VELHA	ES	185,00	752,00	R\$ 138.521,53	R\$ 30.206,89	R\$ 766.393,37
TLM/21003650/1	TLM	CENTRO	PARACAMBI	RJ	320,00	1.483,00	R\$ 384.943,51	R\$ 159.790,74	R\$ 764.873,91
TLM/31001681/1	TLM	CENTRO	GUIDOVAL	MG	117,00	360,00	R\$ 231.413,42	R\$ 1.423,97	R\$ 764.389,34

Chave	Empresa	Bairro	Cidade	UF	Area Construída Total	Area Terreno Total	Valor de aquisição	Valor residual	Avaliação Final
TLM/31001765/1	TLM	CARNEIRINHOS	JOÃO MONLEVADE	MG	193,00	360,00	R\$ 460.692,74	R\$ 20.656,90	R\$ 763.412,62
TLM/31000003/47	TLM	PLANALTO	BELO HORIZONTE	MG	193,00	360,00	R\$ 111.544,38	R\$ 32.434,70	R\$ 759.001,86
TLM/91002495/1	TLM	CENTRO	MARITUBA	PA	505,20	1.126,47	R\$ 101.339,76	R\$ 69.962,80	R\$ 755.401,23
TLM/27000890/9	TLM	COQ. ITAPARICA	VILA VELHA	ES	172,00	630,00	R\$ 143.783,40	R\$ 79.039,10	R\$ 755.165,93
TLM/71000007/38	TLM	STELLA MARES	SALVADOR	BA	172,00	2.800,00	R\$ 339.131,05	R\$ 57.518,76	R\$ 750.429,05
TLM/21000001/83	TLM	SEPETIBA	RIO DE JANEIRO	RJ	113,00	427,00	R\$ 257.095,91	R\$ 51.309,04	R\$ 748.231,17
TLM/21000001/59	TLM	JACAREPAGUA	RIO DE JANEIRO	RJ	176,00	0,00	R\$ 18.044,12	R\$ -	R\$ 747.932,98
TLM/85000783/1	TLM	CENTRO	RUSSAS	CE	760,00	2.557,00	R\$ 401.362,43	R\$ 33.941,99	R\$ 746.719,07
TLM/27000842/4	TLM	PRAIA DO MORRO	GUARAPARI	ES	184,00	0,00	R\$ 134.282,60	R\$ -	R\$ 746.001,35
TLM/71000281/9	TLM	CENTRO	CAMAÇARI	BA	0,00	2.310,00	R\$ 15.687,16	R\$ 12.028,14	R\$ 743.712,53
TLM/21003656/1	TLM	PIRAI	PIRAI	RJ	204,00	450,00	R\$ 396.062,75	R\$ 5.956,05	R\$ 730.863,34
TLM/31001553/1	TLM	URBANO	CONGONHAL	MG	101,00	351,00	R\$ 172.753,31	R\$ 6.069,36	R\$ 730.014,72
TLM/27000842/1	TLM	MEAIPE	GUARAPARI	ES	129,00	720,00	R\$ 263.827,66	R\$ 63.379,85	R\$ 725.313,75
TLM/31001865/1	TLM	CENTRO	NANUQUE	MG	681,00	586,00	R\$ 398.875,40	R\$ 19.876,33	R\$ 724.002,92
TLM/91002530/8	TLM		SALINÓPOLIS	PA	512,34	#REF!	R\$ 87.688,31	R\$ 76.874,02	R\$ 723.705,09
TLM/31001564/1	TLM	URBANO	CORDISLÂNDIA	MG	101,00	360,00	R\$ 401.870,15	R\$ 41.907,78	R\$ 721.753,54
TLM/84003779/2	TLM	IGAPO	NATAL	RN	237,00	#REF!	R\$ 90.552,97	R\$ 71.527,21	R\$ 718.908,97
TLM/71000280/1	TLM	CENTRO	CAMACAN	BA	64,05	0,00	R\$ 400.420,16	R\$ -	R\$ 718.209,95
TLM/85000661/1	TLM	CENTRO	CAMPOS SALES	CE	186,00	698,00	R\$ 386.925,25	R\$ 54.361,72	R\$ 718.080,10
TLM/91002492/9	TLM	NA	MARABÁ	PA	0,00	1.394,00	R\$ 325.500,00	R\$ 325.500,00	R\$ 717.797,82
TLM/67002210/3	TLM	BELA VISTA	BREU BRANCO	PA	141,45	858,88	R\$ 87.476,35	R\$ 76.636,16	R\$ 717.397,63
TLM/31001790/3	TLM	CENTRO	LAVRAS	MG	387,00	612,00	R\$ 90.210,05	R\$ 23.099,37	R\$ 716.161,62
TLM/21003640/3	TLM	MARICA	MARICA	RJ	363,20	1.302,00	R\$ 819.633,01	R\$ 36.729,11	R\$ 715.817,04
TLM/21003640/6	TLM	BARRA DE MARICA	MARICA	RJ	238,00	480,00	R\$ 322.305,95	R\$ 134.706,34	R\$ 706.379,42
TLM/85000006/27	TLM	HENRIQUE JORGE	FORTALEZA	CE	403,00	902,00	R\$ 373.051,69	R\$ 132.102,59	R\$ 705.895,22
TLM/83002609/1	TLM	CABELO	CABELO	PB	268,05	#REF!	R\$ 85.261,18	R\$ 75.117,48	R\$ 705.017,20
TLM/98001275/1	TLM	JERUSALEM TRZV	PEDREIRAS	MA	276,00	0,00	R\$ 392.980,66	R\$ -	R\$ 704.866,16
TLM/31002175/2	TLM	CENTRO	UBÁ	MG	642,00	784,00	R\$ 352.288,55	R\$ 52.830,23	R\$ 704.181,91
TLM/81002895/2	TLM	CENTRO	LIMOEIRO	PE	332,00	1.279,00	R\$ 350.192,58	R\$ 39.434,99	R\$ 703.815,28
TLM/31001851/1	TLM	ZONA RURAL	MONTE CARMELO	MG	84,00	2.780,00	R\$ 347.464,21	R\$ 45.932,56	R\$ 701.867,15
TLM/98001300/1	TLM	CENTRO	SANTA INÊS	MA	523,00	0,00	R\$ 391.106,87	R\$ -	R\$ 701.505,25
TLM/92000161/6	TLM	CENTRO SOCIAL COMUNITARIO DE PARICATUBA	IRANDUBA	AM	18,06	250,00	R\$ 326.810,13	R\$ 128.971,88	R\$ 700.439,91
TLM/71000375/1	TLM	BOA VISTA	ILHEUS	BA	209,00	0,00	R\$ 346.870,83	R\$ -	R\$ 698.919,65
TLM/81002914/1	TLM	CENTRO	PAUDALHO	PE	112,00	#REF!	R\$ 187.923,97	R\$ 36.504,79	R\$ 698.812,66
TLM/27000890/10	TLM	PRAIA DA COSTA	VILA VELHA	ES	151,00	384,00	R\$ 162.817,90	R\$ 75.383,82	R\$ 698.093,24
TLM/31001449/1	TLM	URBANO	BRAZÓPOLIS	MG	270,00	900,00	R\$ 387.315,44	R\$ 1.193,25	R\$ 695.451,32
TLM/91002563/1	TLM	CENTRO	TUCURUI	PA	634,05	8.618,59	R\$ 329.328,24	R\$ 76.650,09	R\$ 695.279,02
TLM/31001519/1	TLM	CENTRO	CASSIA	MG	307,00	568,00	R\$ 382.549,29	R\$ 18.121,33	R\$ 693.923,20
TLM/92000146/1	TLM	CENTRO	BOCA DO ACRE	AM	165,08	0,00	R\$ 338.208,73	R\$ 1.052,00	R\$ 692.080,47
TLM/21003683/1	TLM	SUMIDOURO	SUMIDOURO	RJ	23,00	341,00	R\$ 349.033,35	R\$ 103.212,30	R\$ 685.074,45
TLM/31002085/3	TLM	MATOZINHOS	SÃO JOÃO DEL REI	MG	525,00	800,00	R\$ 318.535,56	R\$ 81.327,23	R\$ 684.085,89
TLM/81002927/2	TLM	CENTRO	RIBEIRÃO	PE	332,00	1.344,00	R\$ 361.590,98	R\$ 66.377,45	R\$ 680.897,95
TLM/27000890/11	TLM	ITAPOA	VILA VELHA	ES	151,00	0,00	R\$ 73.700,26	R\$ 4.665,34	R\$ 679.924,40
TLM/31001669/1	TLM	CENTRO	GOVERNADOR VALADARES	MG	275,00	398,00	R\$ 130.017,45	R\$ 79.133,83	R\$ 675.749,85
TLM/27000830/2	TLM	ITACIBA	CARIACICA	ES	151,00	423,00	R\$ 325.342,56	R\$ 175.837,82	R\$ 675.016,14
TLM/91002450/1	TLM	CENTRO	BRAGANÇA	PA	426,15	883,11	R\$ 337.507,62	R\$ 13.070,24	R\$ 674.397,23
TLM/85000006/11	TLM	LAGOA REDONDA	FORTALEZA	CE	104,00	1.087,30	R\$ 139.767,61	R\$ 81.884,74	R\$ 673.899,35
TLM/31000003/3	TLM	BURITIS	BELO HORIZONTE	MG	153,00	0,00	R\$ 349.096,11	R\$ -	R\$ 673.128,49
TLM/31001398/1	TLM	SÃO GERALDO	ARAXÁ	MG	153,00	300,00	R\$ 319.311,83	R\$ 11.906,15	R\$ 673.002,11
TLM/79004733/1	TLM	CENTRO	ESTÂNCIA	SE	976,00	611,00	R\$ 332.147,81	R\$ 16.167,06	R\$ 672.040,47
TLM/85000791/2	TLM	CHARNECA	SÃO JOÃO DO JAGUARIBE	CE	131,15	0,00	R\$ 374.401,48	R\$ 2.042,13	R\$ 671.541,79
TLM/31001711/5	TLM	CENTRO	IPATINGA	MG	140,00	0,00	R\$ 171.683,91	R\$ -	R\$ 671.025,92
TLM/31002161/1	TLM	CENTRO	TIMÓTEO	MG	252,00	276,00	R\$ 359.064,03	R\$ 70.058,26	R\$ 669.843,99



Chave	Empresa	Bairro	Cidade	UF	Area Construída Total	Area Terreno Total	Valor de aquisição	Valor residual	Avaliação Final
TLM/21000001/93	TLM	CESARAO	RIO DE JANEIRO	RJ	152,00	360,00	R\$ 106.446,28	R\$ 75.055,71	R\$ 669.127,79
TLM/71000402/1	TLM	BEIRA MAR	ITAPARICA	BA	139,00	1.144,00	R\$ 372.310,85	R\$ 976,88	R\$ 668.403,11
TLM/21003634/1	TLM	CENTRO	JAPERI	RJ	113,00	1.888,00	R\$ 280.777,81	R\$ 191.815,88	R\$ 662.415,73
TLM/31000003/1	TLM	ITAPOA	BELO HORIZONTE	MG	168,00	360,00	R\$ 329.822,81	R\$ 23.129,66	R\$ 662.040,10
TLM/21003624/7	TLM	XEREM	DUQUE DE CAXIAS	RJ	143,00	2.698,00	R\$ 323.600,67	R\$ 124.247,22	R\$ 660.039,91
TLM/31001557/5	TLM	CENTRO	CONSELHEIRO LAFAIETE	MG	410,00	750,00	R\$ 344.809,41	R\$ 58.958,49	R\$ 659.946,32
TLM/98001320/1	TLM	CENTRO	SÃO JOÃO DOS PATOS	MA	253,00	0,00	R\$ 333.539,11	R\$ -	R\$ 656.216,28
TLM/85000006/22	TLM	DISTRITO INDUSTRIAL	FORTALEZA	CE	342,00	3.000,00	R\$ 8.544.311,14	R\$ 1.133.183,65	R\$ 655.938,86
TLM/31001525/3	TLM	URBANO	CAXAMBU	MG	120,00	216,00	R\$ 284.574,21	R\$ 117.735,53	R\$ 655.435,80
TLM/91002526/1	TLM	CENTRO	REDENÇÃO	PA	378,80	3.177,28	R\$ 352.702,23	R\$ 80.301,15	R\$ 654.455,40
TLM/31000003/37	TLM	NOVA GAMELEIRA	BELO HORIZONTE	MG	17,00	2.480,00	R\$ 301.884,72	R\$ 90.423,93	R\$ 654.254,21
TLM/71000500/2	TLM	PALMEIRAS	PALMEIRA DO PIAUÍ	BA	76,05	1.050,00	R\$ 302.996,35	R\$ 182.783,60	R\$ 653.489,41
TLM/71000249/4	TLM	NA	BARREIRAS	BA	137,00	0,00	R\$ 194.564,94	R\$ -	R\$ 652.033,59
TLM/71000475/1	TLM	CENTRO	MUCUGÊ	BA	46,00	1.020,00	R\$ 98.064,79	R\$ 23.329,74	R\$ 651.149,11
TLM/31001688/1	TLM	CENTRO	IBIÁ	MG	261,00	420,00	R\$ 359.075,54	R\$ 10.209,49	R\$ 650.439,92
TLM/31001715/1	TLM	AMAZONAS	ITABIRA	MG	153,00	365,00	R\$ 548.550,00	R\$ 10.206,01	R\$ 650.023,83
TLM/92000187/1	TLM	CENTRO	SÃO SEBASTIÃO DO UATUMA	AM	55,60	0,00	R\$ 335.387,43	R\$ 816,91	R\$ 648.725,73
TLM/31000003/56	TLM	JARDIM AMERICA	BELO HORIZONTE	MG	152,00	360,00	R\$ 159.530,52	R\$ 35.047,91	R\$ 647.715,48
TLM/31001557/1	TLM	CENTRO	CONSELHEIRO LAFAIETE	MG	193,00	364,00	R\$ 304.059,36	R\$ 46.499,15	R\$ 644.274,96
TLM/31002189/1	TLM	JARDIM ANDERE	VARGINHA	MG	198,00	402,00	R\$ 302.006,42	R\$ 52.582,45	R\$ 641.183,61
TLM/71000473/1	TLM	NA	MORRO DO CHAPEU	BA	36,00	994,00	R\$ 318.260,35	R\$ 23.063,62	R\$ 640.800,12
TLM/85000006/15	TLM	VARJOTA	FORTALEZA	CE	474,00	0,00	R\$ 357.016,38	R\$ 75.722,82	R\$ 640.359,16
TLM/31002115/1	TLM	CENTRO	SÃO SEBASTIÃO DO PARAÍSO	MG	556,00	1.068,00	R\$ 340.600,36	R\$ 51.817,79	R\$ 639.629,19
TLM/81002843/1	TLM	CENTRO	CONDADO	PE	64,00	268,00	R\$ 354.205,33	R\$ 18.797,19	R\$ 637.929,84
TLM/91002445/7	TLM	TERRA FIRME	BELÉM	PA	424,79	0,00	R\$ 352.900,30	R\$ 19.553,56	R\$ 632.976,39
TLM/21003629/2	TLM	ITAGUAI	ITAGUAI	RJ	249,53	618,37	R\$ -	R\$ -	R\$ 628.397,48
TLM/31000003/50	TLM	UNIAO	BELO HORIZONTE	MG	147,00	360,00	R\$ 108.140,17	R\$ 22.860,61	R\$ 628.069,49
TLM/27000841/1	TLM	CENTRO	GUAÇUI	ES	280,00	645,00	R\$ 343.650,65	R\$ 39.143,88	R\$ 627.417,71
TLM/84003714/1	TLM	CENTRO	CAICÓ	RN	475,00	1.273,00	R\$ 395.207,31	R\$ 62.706,64	R\$ 627.163,33
TLM/21000001/16	TLM	BENTO RIBEIRO	RIO DE JANEIRO	RJ	282,13	0,00	R\$ 428.437,43	R\$ 79.309,27	R\$ 625.416,09
TLM/92000161/3	TLM	COMUNIDADE SAO SEBASTIAO	IRANDUBA	AM	33,00	0,00	R\$ 348.134,29	R\$ 9.027,34	R\$ 624.427,88
TLM/85000006/12	TLM	JARDIM IRACEMA	FORTALEZA	CE	671,00	2.707,00	R\$ 334.100,90	R\$ 42.370,54	R\$ 623.948,02
TLM/31001602/2	TLM	DISTRITO INDUSTRIAL	DIVINÓPOLIS	MG	153,00	0,00	R\$ 347.071,65	R\$ -	R\$ 622.521,89
TLM/21000001/24	TLM	CAMPO GRANDE	RIO DE JANEIRO	RJ	114,50	720,00	R\$ 310.272,87	R\$ 69.505,62	R\$ 620.030,08
TLM/31001668/1	TLM	CENTRO	GOUVEIA	MG	101,00	400,00	R\$ 342.389,28	R\$ 111.920,51	R\$ 618.982,04
TLM/31001887/2	TLM	CENTRO	OLIVEIRA	MG	586,00	1.560,00	R\$ 295.327,61	R\$ 67.938,23	R\$ 618.735,46
TLM/31001609/3	TLM	URBANO	DOM SILVÉRIO	MG	55,00	175,00	R\$ 301.509,00	R\$ 82.134,46	R\$ 616.341,85
TLM/91002507/1	TLM	TORRE	ÓBIDOS	PA	158,97	0,00	R\$ 343.507,72	R\$ -	R\$ 616.129,48
TLM/31002012/1	TLM	CENTRO	RUBIM	MG	55,00	416,00	R\$ 293.084,18	R\$ 11.210,84	R\$ 614.279,76
TLM/71000599/1	TLM	TEIXEIRINHA	TEIXEIRA DE FREITAS	BA	364,39	3.801,00	R\$ 665.821,09	R\$ 38.202,13	R\$ 613.657,40
TLM/21003659/1	TLM	BARRINHA	QUATIS	RJ	337,00	2.527,00	R\$ 285.633,32	R\$ 78.116,07	R\$ 613.533,79
TLM/81000005/3	TLM	SANTO ANTONIO	RECIFE	PE	#REF!	198,97	R\$ 340.000,00	R\$ 257.538,04	R\$ 611.975,75
TLM/31002144/1	TLM	CANAAN	SETE LAGOAS	MG	153,00	499,00	R\$ 283.832,95	R\$ 41.099,73	R\$ 611.188,34
TLM/71000609/1	TLM	CENTRO	UBATÁ	BA	196,80	1.918,28	R\$ 297.360,48	R\$ 22.895,16	R\$ 608.143,60
TLM/31001646/1	TLM	CENTRO	FORMOSO	MG	266,00	0,00	R\$ 364.452,22	R\$ 71.956,70	R\$ 607.695,48
TLM/31000003/4	TLM	SANTA ROSA	BELO HORIZONTE	MG	153,00	389,00	R\$ 304.720,35	R\$ 60.732,30	R\$ 604.461,19
TLM/85000640/1	TLM	CENTRO	AQUIRAZ	CE	186,00	736,00	R\$ 385.583,67	R\$ 94.142,85	R\$ 603.542,38
TLM/85000767/1	TLM	CENTRO	PENTECOSTE	CE	186,00	2.576,00	R\$ 328.192,40	R\$ 17.520,26	R\$ 599.620,50
TLM/21003682/1	TLM	CENTRO	SILVA JARDIM	RJ	294,18	2.020,00	R\$ 280.491,43	R\$ 75.295,34	R\$ 597.638,70
TLM/71000007/50	TLM	ENGENHO VELHO DE BROTAS	SALVADOR	BA	98,00	0,00	R\$ 68.690,82	R\$ 20.989,17	R\$ 597.218,40
TLM/91002492/2	TLM	CENTRO	MARABÁ	PA	311,45	841,51	R\$ 277.518,51	R\$ 19.980,09	R\$ 595.532,06
TLM/71000466/1	TLM	CENTRO	MEDEIROS NETO	BA	35,65	1.121,76	R\$ 139.418,53	R\$ 20.957,09	R\$ 591.126,00
TLM/21003609/2	TLM	CHACARA DA MARAVILHA	BOM JARDIM	RJ	239,90	2.072,00	R\$ 401.168,77	R\$ 29.497,20	R\$ 590.958,05
TLM/31001960/2	TLM	BEM BASTOS	POÇOS DE CALDAS	MG	153,00	420,00	R\$ 257.340,17	R\$ 17.731,79	R\$ 590.944,22

Chave	Empresa	Bairro	Cidade	UF	Area Construída Total	Area Terreno Total	Valor de aquisição	Valor residual	Avaliação Final
TLM/31002144/3	TLM	BOA VISTA	SETE LAGOAS	MG	189,00	407,00	R\$ 292.943,49	R\$ 31.931,79	R\$ 590.568,13
TLM/71000464/2	TLM	DISTRITO PRAIA DO FORTE	MATA DE SÃO JOÃO	BA	64,00	0,00	R\$ 69.970,37	R\$ 3.447,43	R\$ 586.443,04
TLM/91002527/1	TLM	CENTRO	RIO MARIA	PA	273,93	996,90	R\$ 269.873,19	R\$ 72.260,90	R\$ 585.722,88
TLM/31001773/3	TLM	SAO PEDRO	JUIZ DE FORA	MG	168,00	723,00	R\$ 190.867,46	R\$ 82.949,88	R\$ 585.068,61
TLM/21003654/13	TLM	CASCATINHA	PETRÓPOLIS	RJ	139,43	560,10	R\$ 431.187,26	R\$ 244.365,54	R\$ 582.808,90
TLM/71000420/2	TLM	NA	JAGUAQUARA	BA	40,79	1.141,32	R\$ 260.925,00	R\$ 185.575,39	R\$ 582.129,44
TLM/31001558/2	TLM	CENTRO	CONSELHEIRO PENNA	MG	406,00	1.119,00	R\$ 294.194,55	R\$ 5.237,75	R\$ 581.473,90
TLM/31002168/3	TLM	JARDIM AMERICA	TRES CORAÇÕES	MG	168,00	450,00	R\$ 268.245,23	R\$ 13.067,35	R\$ 581.132,65
TLM/31000003/8	TLM	BOA VISTA	BELO HORIZONTE	MG	153,00	550,00	R\$ 309.010,94	R\$ 110.451,50	R\$ 580.582,71
TLM/71000429/1	TLM	DISTRITO CARNAIBA DO SERTAO	JUAZEIRO	BA	61,36	202.700,00	R\$ 301.056,86	R\$ 4.507,33	R\$ 579.111,97
TLM/31002199/1	TLM	CENTRO	VICOSA	MG	1.189,00	1.805,31	R\$ 295.530,08	R\$ 118.942,81	R\$ 578.411,90
TLM/31001560/1	TLM	KENNEDY	CONTAGEM	MG	167,00	360,00	R\$ 273.166,03	R\$ 21.790,17	R\$ 576.389,05
TLM/21000001/100	TLM	JARDIM AMERICA	RIO DE JANEIRO	RJ	175,00	519,00	R\$ 569.330,69	R\$ 177.340,44	R\$ 575.854,10
TLM/27000883/5	TLM	JACARAÍPE	SERRA	ES	288,00	720,00	R\$ 196.400,99	R\$ 43.889,81	R\$ 575.548,17
TLM/85000655/1	TLM	CENTRO	BATURITÉ	CE	226,00	2.306,00	R\$ 305.127,22	R\$ 45.116,86	R\$ 575.515,12
TLM/92000145/1	TLM	CENTRO	BOA VISTA DO RAMOS	AM	55,60	0,00	R\$ 285.316,27	R\$ -	R\$ 573.806,32
TLM/71000379/1	TLM	CENTRO	IPIRÁ	BA	196,24	1.537,10	R\$ 233.031,28	R\$ 155.121,93	R\$ 573.197,37
TLM/71000461/1	TLM	ZONA RURAL	MARAU	BA	130,00	2.000,00	R\$ 160.056,35	R\$ 7.880,93	R\$ 572.804,46
TLM/81002816/1	TLM	NA	BOM JARDIM	PE	55,84	359,80	R\$ 290.442,37	R\$ 136.045,89	R\$ 572.481,98
TLM/31000003/18	TLM	SAO GERALDO	BELO HORIZONTE	MG	165,00	0,00	R\$ 264.954,23	R\$ 203,76	R\$ 572.396,54
TLM/31001706/1	TLM	CENTRO	INHAPIM	MG	159,00	211,00	R\$ 269.533,95	R\$ 14.898,03	R\$ 571.744,23
TLM/21003633/2	TLM	CENTRO	ITATIAIA	RJ	152,50	600,00	R\$ 705.044,07	R\$ 153.585,67	R\$ 571.730,27
TLM/31001560/2	TLM	ELDORADO	CONTAGEM	MG	153,00	450,00	R\$ 354.437,73	R\$ 58.926,36	R\$ 570.627,15
TLM/21000001/21	TLM	BRAS DE PINA	RIO DE JANEIRO	RJ	160,00	1.700,00	R\$ 650.774,15	R\$ 26.833,47	R\$ 569.745,10
TLM/98001323/4	TLM	RENASCENCA	SÃO LUÍS	MA	883,00	0,00	R\$ 316.897,76	R\$ 59.314,04	R\$ 568.400,76
TLM/84003823/1	TLM	SAO JOSE DE MIPIBU	SAO JOSÉ DE MIPIBU	RN	235,00	0,00	R\$ 285.339,53	R\$ 48.762,78	R\$ 568.046,01
TLM/98001200/1	TLM	CENTRO	COROATÁ	MA	170,00	0,00	R\$ 287.540,91	R\$ 391,32	R\$ 567.437,28
TLM/21003640/1	TLM	CHACARAS INOA	MARICÁ	RJ	686,96	0,00	R\$ 315.461,11	R\$ 91.979,41	R\$ 565.823,93
TLM/31000003/57	TLM	BETANIA	BELO HORIZONTE	MG	153,00	376,00	R\$ 130.600,01	R\$ 46.280,92	R\$ 565.606,30
TLM/71000562/2	TLM	ZONA URBANA	SANTO ESTEVÃO	BA	95,40	823,37	R\$ 250.509,12	R\$ 54.825,24	R\$ 564.559,94
TLM/27000883/8	TLM	LARANJEIRAS	SERRA	ES	166,00	832,00	R\$ 88.146,24	R\$ 32.617,37	R\$ 563.931,20
TLM/31001400/1	TLM	CENTRO	ARCOS	MG	386,00	1.070,00	R\$ 344.709,02	R\$ 59.277,35	R\$ 563.316,79
TLM/31000003/17	TLM	RURAL	BELO HORIZONTE	MG	49,00	1.921,00	R\$ 445.840,38	R\$ 90.632,40	R\$ 563.147,41
TLM/31001356/1	TLM	CENTRO	ABAEITÉ	MG	380,00	1.479,00	R\$ 309.436,00	R\$ 12.699,34	R\$ 562.962,14
TLM/91002461/1	TLM	CENTRO	CAPITÃO POÇO	PA	144,74	1.412,90	R\$ 320.764,20	R\$ 124.420,71	R\$ 562.738,17
TLM/31001430/1	TLM	CENTRO	BOA ESPERANÇA	MG	110,00	1.287,00	R\$ 160.791,71	R\$ 13.760,05	R\$ 562.485,73
TLM/31001602/1	TLM	SAO JOSE	DIVINÓPOLIS	MG	152,00	405,00	R\$ 258.864,60	R\$ 18.049,66	R\$ 562.369,03
TLM/31001773/13	TLM	SANTA LUZIA	JUIZ DE FORA	MG	153,00	300,00	R\$ 100.938,42	R\$ 25.519,94	R\$ 562.124,30
TLM/21000001/11	TLM	BARRA DA TIJUCA - BARRA BONITA	RIO DE JANEIRO	RJ	98,76	0,00	R\$ 44.725,78	R\$ 11.201,72	R\$ 561.600,10
TLM/81002806/3	TLM	NA	ARCOVERDE	PE	854,80	1.124,70	R\$ -	R\$ -	R\$ 561.595,67
TLM/91002455/1	TLM	CENTRO	BUJARU	PA	177,71	0,00	R\$ 272.450,27	R\$ 43.909,72	R\$ 560.936,32
TLM/21003654/3	TLM	CORREAS	PETRÓPOLIS	RJ	132,77	471,00	R\$ 116.556,59	R\$ 39.115,01	R\$ 560.581,32
TLM/91002432/1	TLM	CENTRO	ALENQUER	PA	361,59	1.424,08	R\$ 304.215,62	R\$ 19.325,74	R\$ 557.744,33
TLM/81002900/1	TLM	CENTRO	MIRANDIBA	PE	71,65	300,00	R\$ 172.797,84	R\$ 31.944,09	R\$ 557.672,32
TLM/81002975/2	TLM	CENTRO	VICÊNCIA	PE	133,00	133,00	R\$ 126.964,33	R\$ 6.301,56	R\$ 557.355,46
TLM/71000523/1	TLM	NA	POTIRAGUÁ	BA	197,70	493,57	R\$ 306.504,57	R\$ 8.157,45	R\$ 554.862,66
TLM/31001766/2	TLM	ZONA RURAL	JOÃO PINHEIRO	MG	41,00	0,00	R\$ 308.900,45	R\$ 3.577,38	R\$ 554.056,46
TLM/31001960/1	TLM	VILA CRUZ	POÇOS DE CALDAS	MG	153,00	534,00	R\$ 278.223,02	R\$ 38.614,58	R\$ 552.814,41
TLM/91002562/1	TLM	CENTRO	TUCUMÁ	PA	314,13	4.128,47	R\$ 280.325,86	R\$ 90.148,03	R\$ 552.280,14
TLM/21000001/92	TLM	VILA VALQUEIRE	RIO DE JANEIRO	RJ	142,00	0,00	R\$ 56.787,87	R\$ 4.534,26	R\$ 549.261,98
TLM/85000006/42	TLM	MEIRELES	FORTALEZA	CE	193,16	0,00	R\$ 299.046,84	R\$ 65.698,26	R\$ 546.298,46
TLM/71000554/1	TLM	CENTRO	SANTA MARIA DA VITÓRIA	BA	259,00	2.500,00	R\$ 285.017,06	R\$ 54.829,28	R\$ 545.521,10
TLM/21003679/1	TLM	SAPUCAIA	SAPUCAIA	RJ	236,60	790,00	R\$ 256.260,60	R\$ 164.393,88	R\$ 544.777,06
TLM/85000659/2	TLM	SAO FELIPE	BREJO SANTO	CE	154,52	2.500,00	R\$ 286.074,97	R\$ 1.000,00	R\$ 544.287,83



Chave	Empresa	Bairro	Cidade	UF	Area Construída Total	Area Terreno Total	Valor de aquisição	Valor residual	Avaliação Final
TLM/27000883/6	TLM	SERRA SEDE	SERRA	ES	280,00	1.160,00	R\$ 141.467,59	R\$ 4.985,62	R\$ 544.190,86
TLM/81002915/2	TLM	PAU AMARELO	PAULISTA	PE	299,00	762,00	R\$ 296.684,20	R\$ 31.184,31	R\$ 543.291,81
TLM/85000631/1	TLM	NA	ACARAÚ	CE	122,14	960,00	R\$ 265.665,24	R\$ 8.948,94	R\$ 541.830,36
TLM/31001676/1	TLM	CENTRO	GUARANÉSIA	MG	182,00	0,00	R\$ 302.036,41	R\$ -	R\$ 541.744,84
TLM/31001908/1	TLM	CENTRO	PARAISÓPOLIS	MG	220,00	830,00	R\$ 196.795,53	R\$ 53.577,50	R\$ 541.267,98
TLM/31001473/2	TLM	CENTRO	CAMPANHA	MG	252,00	1.068,00	R\$ 298.006,84	R\$ 3.089,79	R\$ 536.148,16
TLM/71000478/2	TLM	CENTRO	MUNDO NOVO	BA	95,00	931,00	R\$ 297.748,02	R\$ 12.664,91	R\$ 535.244,52
TLM/31001711/2	TLM	CANAA	IPATINGA	MG	162,00	360,00	R\$ 284.666,20	R\$ 38.704,37	R\$ 534.803,55
TLM/21003654/11	TLM	POSSE	PETRÓPOLIS	RJ	235,44	0,00	R\$ 297.662,97	R\$ 65.336,61	R\$ 533.900,46
TLM/81002837/2	TLM	CENTRO	CARUARU	PE	219,00	2.000,00	R\$ 292.864,71	R\$ 11.725,82	R\$ 532.630,13
TLM/21003627/1	TLM	IGUABA GRANDE	IGUABA GRANDE	RJ	265,21	1.674,00	R\$ 246.960,89	R\$ 109.428,78	R\$ 532.146,55
TLM/31002168/2	TLM	JARDIM SANTA TEREZA	TRÊS CORAÇÕES	MG	168,00	324,00	R\$ 285.180,82	R\$ 30.109,31	R\$ 530.349,26
TLM/84003773/2	TLM	MAXARANGUAPE	MAXARANGUAPE	RN	41,33	28,27	R\$ 251.006,29	R\$ 72.857,17	R\$ 529.050,50
TLM/92000171/8	TLM	JORGE TEIXEIRA	MANAUS	AM	109,50	819,00	R\$ 64.125,07	R\$ 56.562,66	R\$ 527.437,41
TLM/31000003/55	TLM	JOAO PINHEIRO	BELO HORIZONTE	MG	161,00	360,00	R\$ 107.600,27	R\$ 29.393,38	R\$ 526.820,40
TLM/95003913/2	TLM	LIBERDADE	BOA VISTA	RR	358,00	0,00	R\$ 1.591.623,67	R\$ 225.748,97	R\$ 526.428,12
TLM/31001710/1	TLM	CENTRO	IPANEMA	MG	180,00	384,00	R\$ 369.993,02	R\$ 949,78	R\$ 526.290,80
TLM/31001711/1	TLM	CARIRU	IPATINGA	MG	196,00	384,00	R\$ 253.374,52	R\$ 17.498,32	R\$ 526.199,41
TLM/71000614/1	TLM	CENTRO	URUÇUCA	BA	46,00	1.116,00	R\$ 288.554,84	R\$ 165.849,98	R\$ 525.620,78
TLM/71000218/2	TLM	CENTRO	ALAGOINHAS	BA	0,00	2.093,00	R\$ 60.349,68	R\$ 60.349,68	R\$ 525.010,20
TLM/21003649/2	TLM	CAIOBA	NOVA IGUAÇU	RJ	227,00	2.274,00	R\$ 587.400,49	R\$ 113.499,96	R\$ 524.687,11
TLM/85000732/2	TLM	CENTRO	MARACANAÚ	CE	99,00	0,00	R\$ 267.420,25	R\$ 16.848,65	R\$ 524.171,51
TLM/31000003/32	TLM	CIDADE NOVA	BELO HORIZONTE	MG	116,00	360,00	R\$ 436.424,17	R\$ 195.953,86	R\$ 523.665,87
TLM/31000003/68	TLM	JARDIM INCONFIDENCIA	BELO HORIZONTE	MG	148,00	0,00	R\$ 7.132,27	R\$ 2.132,09	R\$ 523.399,50
TLM/71000443/2	TLM	NA	LENÇÓIS	BA	66,37	1.626,90	R\$ 325.764,48	R\$ 85.239,31	R\$ 522.840,35
TLM/71000347/1	TLM	CENTRO	GANDU	BA	164,16	1.915,00	R\$ 250.886,74	R\$ 14.380,33	R\$ 522.412,61
TLM/82000091/1	TLM	MORRO	NOVO LINO	AL	61,20	0,00	R\$ 67.031,30	R\$ 17.417,98	R\$ 521.138,19
TLM/79004752/1	TLM	CENTRO	MARUIM	SE	196,05	210,60	R\$ 311.011,08	R\$ 11.773,80	R\$ 520.315,72
TLM/71000389/3	TLM	SERRA DA JACUNTINGA	ITACARÉ	BA	175,76	0,00	R\$ 247.480,55	R\$ 8.720,42	R\$ 519.692,16
TLM/71000424/2	TLM	JOAQUIM ROMA	JEQUIÉ	BA	182,16	0,00	R\$ 255.896,27	R\$ -	R\$ 518.303,79
TLM/31001642/1	TLM	CENTRO	FERROS	MG	101,00	450,00	R\$ 259.925,03	R\$ 26.824,73	R\$ 518.119,41
TLM/85000755/1	TLM	CENTRO	PACAJUS	CE	186,00	2.634,00	R\$ 230.589,48	R\$ 26.621,67	R\$ 517.317,33
TLM/71000354/1	TLM	MORRO	GUANAMBI	BA	62,00	500,00	R\$ 98.758,57	R\$ 30.974,77	R\$ 517.024,16
TLM/31002168/1	TLM	DISTRITO INDUSTRIAL	TRÊS CORAÇÕES	MG	153,00	535,00	R\$ 246.366,74	R\$ 9.489,55	R\$ 516.898,49
TLM/71000262/2	TLM	CENTRO	BOQUIRA	BA	201,00	0,00	R\$ 288.075,90	R\$ -	R\$ 516.704,70
TLM/31001417/2	TLM	CENTRO	BARROSO	MG	44,00	2.361,00	R\$ -	R\$ -	R\$ 515.353,07
TLM/82000132/1	TLM	CENTRO	UNIAO DOS PALMARES	AL	473,00	0,00	R\$ 287.280,71	R\$ -	R\$ 515.278,41
TLM/31000003/35	TLM	JARDIM INCONFIDENCIA	BELO HORIZONTE	MG	148,00	1.142,00	R\$ 271.976,16	R\$ 45.121,46	R\$ 514.461,44
TLM/31002061/1	TLM	SAO SEBAS	SANTOS DUMONT	MG	490,00	1.803,00	R\$ 269.073,62	R\$ 67.224,58	R\$ 514.338,52
TLM/91002448/1	TLM	VILA SAO RAIMUNDO/ BOM JESUS	BOM JESUS DO TOCANTINS	PA	54,65	0,00	R\$ 182.903,41	R\$ 33.350,70	R\$ 514.147,08
TLM/84003813/1	TLM	SAO PAULO DO POTENGI	SANTA MARIA	RN	221,38	1.126,20	R\$ 231.473,64	R\$ 49.434,78	R\$ 513.847,54
TLM/31001722/2	TLM	AVENIDA	ITAJUBA	MG	154,00	300,00	R\$ 272.432,30	R\$ 40.135,04	R\$ 513.755,40
TLM/31001444/1	TLM	CENTRO	BOTELHOS	MG	110,00	522,00	R\$ 223.679,63	R\$ 54.445,00	R\$ 513.025,26
TLM/82000117/1	TLM	CENTRO	SANTANA DO IPANEMA	AL	187,77	0,00	R\$ 285.693,06	R\$ -	R\$ 512.430,74
TLM/71000519/1	TLM	CENTRO	POÇÕES	BA	196,00	1.450,00	R\$ 284.167,49	R\$ 2.755,35	R\$ 511.418,25
TLM/31001679/1	TLM	URBANO	GUARDA-MOR	MG	380,00	900,00	R\$ 254.888,16	R\$ 68.296,91	R\$ 510.922,00
TLM/31000003/42	TLM	SANTA MONICA	BELO HORIZONTE	MG	164,00	360,00	R\$ 216.519,50	R\$ 6.408,85	R\$ 510.502,85
TLM/81002859/1	TLM	MAGANO	GARANHUNS	PE	208,00	3.000,00	R\$ 226.099,20	R\$ 18.090,96	R\$ 508.581,90
TLM/91002445/88	TLM	BAIA DO SOL	BELÉM	PA	127,55	638,82	R\$ 275.709,83	R\$ 20.826,49	R\$ 507.554,10
TLM/79004717/14	TLM	INACIO BARBOSA	ARACAJU	SE	143,00	300,00	R\$ 79.524,06	R\$ 39.533,41	R\$ 505.974,31
TLM/31002016/1	TLM	CENTRO	SALINAS	MG	281,00	1.320,00	R\$ 243.114,04	R\$ 93.847,37	R\$ 504.833,00
TLM/31000003/7	TLM	VILA CLORIS	BELO HORIZONTE	MG	153,00	360,00	R\$ 392.364,76	R\$ 28.811,39	R\$ 504.587,56
TLM/21003628/1	TLM	CENTRO	ITABORAÍ	RJ	596,80	690,00	R\$ 394.368,64	R\$ 97.196,33	R\$ 504.244,80
TLM/31001651/1	TLM	CENTRO	FRANCISCO SÁ	MG	90,00	470,00	R\$ 235.041,69	R\$ 6.592,27	R\$ 502.576,44

Chave	Empresa	Bairro	Cidade	UF	Area Construída Total	Area Terreno Total	Valor de aquisição	Valor residual	Avaliação Final
TLM/91002454/1	TLM	CENTRO	BREVES	PA	262,28	4.200,00	R\$ 230.916,77	R\$ 18.337,77	R\$ 501.671,02
TLM/27000844/1	TLM	IBIRACU	IBIRACU	ES	276,00	1.750,00	R\$ 259.226,24	R\$ 14.180,30	R\$ 501.037,97
TLM/91002500/1	TLM	CIDADE BAIXA	MONTE ALEGRE	PA	350,32	1.969,42	R\$ 272.468,18	R\$ 19.696,83	R\$ 501.032,99
TLM/21003680/1	TLM	BACAXA	SAQUAREMA	RJ	136,47	484,00	R\$ 223.024,11	R\$ 59.252,09	R\$ 500.894,20
TLM/85000716/2	TLM	ASSUNCAO	ITAPIOCA	CE	15,50	25,50	R\$ 224.449,06	R\$ 5.005,90	R\$ 500.699,20
TLM/81002908/4	TLM	NA	PALMARES	PE	123,98	133,00	R\$ -	R\$ -	R\$ 500.693,13
TLM/81002931/1	TLM	CENTRO	SALGUEIRO	PE	227,50	2.324,16	R\$ 797.600,80	R\$ 515.156,85	R\$ 500.086,33
TLM/27000862/1	TLM	URBANO	MONTANHA	ES	25,00	640,00	R\$ 236.255,89	R\$ 154.859,58	R\$ 499.316,11
TLM/31001629/1	TLM	URBANO	ESTIVA	MG	103,00	360,00	R\$ 241.319,83	R\$ 29.482,77	R\$ 498.798,49
TLM/31001418/1	TLM	CENTRO	BELA VISTA DE MINAS	MG	45,00	300,00	R\$ 267.439,64	R\$ 1.662,09	R\$ 498.452,47
TLM/21000001/79	TLM	SANTA CRUZ/PACIENCIA	RIO DE JANEIRO	RJ	78,00	432,00	R\$ 435.300,67	R\$ 294.050,47	R\$ 498.193,70
TLM/31000003/22	TLM	ALPIO DE MELO	BELO HORIZONTE	MG	140,00	360,00	R\$ 3.549.630,86	R\$ 145.814,00	R\$ 497.546,83
TLM/31001954/2	TLM	CENTRO	PIRAPORA	MG	602,00	1.188,00	R\$ 270.851,04	R\$ 42.078,49	R\$ 497.352,95
TLM/91002569/1	TLM	CENTRO	XINGUARA	PA	275,76	1.345,50	R\$ 225.675,76	R\$ 40.993,76	R\$ 497.259,81
TLM/85000672/5	TLM	CENTRO	CAUCAIA	CE	357,00	1.548,00	R\$ 274.836,74	R\$ 6.841,61	R\$ 497.238,72
TLM/92000176/1	TLM	CENTRO	NOVA OLINDA DO NORTE	AM	55,60	0,00	R\$ 231.669,17	R\$ -	R\$ 497.092,22
TLM/91002506/6	TLM	VILA VITORIA DA CONQUISTA	NOVO REPARTIMENTO	PA	25,27	420,00	R\$ 177.853,78	R\$ 171.427,55	R\$ 494.486,08
TLM/85000782/1	TLM	NA	RERIUTABA	CE	138,75	0,00	R\$ 275.124,45	R\$ 3.001,27	R\$ 493.474,45
TLM/85000696/1	TLM	NA	GUARACIABA DO NORTE	CE	138,79	0,00	R\$ 274.889,86	R\$ 1.340,46	R\$ 493.053,68
TLM/84003768/1	TLM	MACAIBA	MACAIBA	RN	132,06	740,57	R\$ 236.488,42	R\$ 9.987,33	R\$ 492.807,06
TLM/85000006/20	TLM	MODUBIM	FORTALEZA	CE	723,00	0,00	R\$ 815.903,16	R\$ 548.927,10	R\$ 491.194,50
TLM/91002506/10	TLM	CENTRO	NOVO REPARTIMENTO	PA	128,06	0,00	R\$ 227.854,73	R\$ 37.695,51	R\$ 491.059,97
TLM/31000003/6	TLM	SANTA MARIA	BELO HORIZONTE	MG	179,00	385,00	R\$ 355.810,27	R\$ 46.681,83	R\$ 491.046,74
TLM/31001761/1	TLM	CENTRO	JEQUITINHONHA	MG	342,00	1.084,00	R\$ 154.108,44	R\$ 16.437,56	R\$ 490.844,73
TLM/21003648/1	TLM	AMPARO	NOVA FRIBURGO	RJ	1.288,00	76.362,00	R\$ -	R\$ -	R\$ 490.543,95
TLM/21003649/9	TLM	COMENDADOR SOARES	NOVA IGUAÇU	RJ	179,00	0,00	R\$ 4.489,20	R\$ 1.610,63	R\$ 489.966,51
TLM/98001201/1	TLM	JACARE	CURURUPU	MA	166,54	0,00	R\$ 248.846,63	R\$ 29.295,38	R\$ 489.892,29
TLM/31001415/4	TLM	PONTILHAO	BARBACENA	MG	153,00	360,00	R\$ 270.043,75	R\$ 8.572,74	R\$ 489.724,86
TLM/31001773/2	TLM	LOURDES	JUIZ DE FORA	MG	168,00	600,00	R\$ 268.764,96	R\$ 7.293,95	R\$ 489.423,39
TLM/98001312/1	TLM	CENTRO	SÃO DOMINGOS DO MARANHÃO	MA	167,00	735,00	R\$ 272.465,35	R\$ 23.297,89	R\$ 489.324,42
TLM/71000397/1	TLM	CENTRO	ITAMARAJU	BA	495,00	2.067,00	R\$ 270.535,20	R\$ 63.730,49	R\$ 489.255,34
TLM/91002530/2	TLM	VILA DO ALTO PINDORAMA	SALINÓPOLIS	PA	30,94	0,00	R\$ 225.365,62	R\$ 50.610,12	R\$ 488.819,51
TLM/31001722/3	TLM	NOSSA SRA DE FATIMA	ITAJUBA	MG	154,00	288,00	R\$ 261.247,03	R\$ 28.949,77	R\$ 486.695,20
TLM/31001560/10	TLM	INDUSTRIA	CONTAGEM	MG	159,00	360,00	R\$ 101.040,40	R\$ 16.909,36	R\$ 484.552,64
TLM/81002811/1	TLM	SERRA	BELO JARDIM	PE	24,00	299,00	R\$ 773.017,76	R\$ 11.182,06	R\$ 484.338,39
TLM/31001398/2	TLM	SANTO ANTONIO	ARAXÁ	MG	153,00	1.172,00	R\$ 262.554,55	R\$ 16.949,97	R\$ 481.532,98
TLM/31001711/3	TLM	ESTACAO CIDADE NOBRE	IPATINGA	MG	155,00	360,00	R\$ 259.787,99	R\$ 24.454,17	R\$ 481.265,62
TLM/31001957/1	TLM	CENTRO	PIUMHI	MG	458,00	1.559,00	R\$ 222.219,02	R\$ 43.506,86	R\$ 479.835,22
TLM/85000722/1	TLM	CENTRO	JAGUARIBE	CE	125,86	3.276,50	R\$ 234.186,50	R\$ 94.785,88	R\$ 479.347,39
TLM/31002144/2	TLM	CENTENARIO	SETE LAGOAS	MG	193,00	385,00	R\$ 258.803,24	R\$ 23.469,42	R\$ 478.883,24
TLM/71000007/13	TLM	MATA ESCURA	SALVADOR	BA	244,00	1.715,00	R\$ 504.214,60	R\$ 498.180,72	R\$ 478.585,85
TLM/85000651/1	TLM	CENTRO	BARBALHA	CE	234,00	907,00	R\$ 244.776,19	R\$ 62.349,02	R\$ 478.048,01
TLM/31001851/2	TLM	CENTRO	MONTE CARMELO	MG	452,00	404,00	R\$ 250.784,80	R\$ 52.642,20	R\$ 477.989,14
TLM/31001855/1	TLM	CINTRA	MONTES CLAROS	MG	153,00	425,00	R\$ 210.816,77	R\$ 6.543,82	R\$ 477.527,47
TLM/85000641/1	TLM	CENTRO	ARACATI	CE	184,00	0,00	R\$ 216.136,39	R\$ -	R\$ 476.396,88
TLM/31001405/1	TLM	URBANO	ASTOLFO DUTRA	MG	129,00	149,00	R\$ 249.459,67	R\$ 19.865,04	R\$ 476.208,22
TLM/83002752/1	TLM	CENTRO	SÃO JOÃO DO RIO DO PEIXE	PB	102,90	450,00	R\$ 215.190,69	R\$ 152.991,84	R\$ 475.647,03
TLM/21003677/2	TLM	CENTRO	SÃO PEDRO DA ALDEIA	RJ	172,92	451,00	R\$ 54.349,12	R\$ 24.485,31	R\$ 474.960,34
TLM/85000795/13	TLM	SÃO JOSE DO TORTO	SOBRAL	CE	15,50	0,00	R\$ 268.571,21	R\$ 179.914,32	R\$ 474.431,58
TLM/98001270/3	TLM	CENTRO	PARNARAMA	MA	9,00	0,00	R\$ 150.873,39	R\$ 39.413,28	R\$ 473.408,32
TLM/21000001/61	TLM	TAQUARA	RIO DE JANEIRO	RJ	127,00	1.000,00	R\$ 77.362,05	R\$ 56.842,15	R\$ 473.177,66
TLM/71000420/1	TLM	MORRO DO PELADO	JAGUAQUARA	BA	118,80	0,00	R\$ 171.071,12	R\$ -	R\$ 472.955,25
TLM/71000276/1	TLM	CENTRO	CAETITÉ	BA	150,00	823,50	R\$ 99.329,77	R\$ 2.440,28	R\$ 472.346,12

Chave	Empresa	Bairro	Cidade	UF	Area Construída Total	Area Terreno Total	Valor de aquisição	Valor residual	Avaliação Final
TLM/81002861/1	TLM	CENTRO	GOIANA	PE	750,00	750,00	R\$ 256.131,02	R\$ 18.698,98	R\$ 471.105,71
TLM/82000104/1	TLM	CENTRO	PENEDO	AL	215,76	0,00	R\$ 279.438,13	R\$ -	R\$ 469.190,54
TLM/21003664/1	TLM	LIDICE - ALTO DA SERRA	RIO CLARO	RJ	141,00	0,00	R\$ 261.465,15	R\$ 55.634,79	R\$ 468.974,57
TLM/98001211/1	TLM	PIAUJ	FORTUNA	MA	65,24	0,00	R\$ 248.531,09	R\$ 19.176,44	R\$ 468.333,01
TLM/27000842/3	TLM	RURAL	GUARAPARI	ES	15,00	159,00	R\$ 5.628,20	R\$ 72,20	R\$ 467.696,71
TLM/81000005/13	TLM	CAJUEIRO	RECIFE	PE	256,22	797,00	R\$ 253.695,34	R\$ 75.057,48	R\$ 466.706,41
TLM/31000003/20	TLM	URBANO	BELO HORIZONTE	MG	126,00	480,00	R\$ 387.844,94	R\$ 191.741,69	R\$ 466.582,59
TLM/31002168/5	TLM	CENTRO	TRÊS CORAÇÕES	MG	639,00	1.202,00	R\$ 256.277,85	R\$ 57.592,69	R\$ 466.115,88
TLM/71000218/4	TLM	CENTRO	ALAGOINHAS	BA	349,00	853,00	R\$ 940.053,48	R\$ 427.696,18	R\$ 465.852,38
TLM/85000796/3	TLM	SÃO JOSÉ DE SOLONOPOLE	SOLONÓPOLE	CE	15,50	25,50	R\$ 237.654,81	R\$ 18.539,98	R\$ 464.691,01
TLM/86003119/1	TLM	CENTRO	OEIRAS	PI	218,00	925,00	R\$ 239.974,10	R\$ 16.148,98	R\$ 464.685,64
TLM/71000303/3	TLM	CENTRO	CATU	BA	175,00	2.415,00	R\$ 72.570,21	R\$ 38.688,99	R\$ 464.656,52
TLM/91002516/1	TLM	NA	PAU D'ARCO	PA	118,66	0,00	R\$ 215.176,11	R\$ 39.071,70	R\$ 464.045,74
TLM/81002964/2	TLM	CENTRO	TIMBAÚBA	PE	332,00	1.240,00	R\$ 251.754,32	R\$ 27.848,25	R\$ 463.645,43
TLM/21000001/98	TLM	NOVA HOLANDA	RIO DE JANEIRO	RJ	169,00	0,00	R\$ 371.044,75	R\$ 7.370,80	R\$ 463.576,31
TLM/98001325/2	TLM	CENTRO	SÃO MATEUS DO MARANHÃO	MA	16.654,00	0,00	R\$ 250.665,50	R\$ 26.512,34	R\$ 460.076,34
TLM/31001874/3	TLM	VALE DO SERENO	NOVA LIMA	MG	61,95	0,00	R\$ 567.008,14	R\$ 58.868,23	R\$ 459.995,01
TLM/91002512/1	TLM	NA	PACAJÁ	PA	106,23	0,00	R\$ 256.025,10	R\$ 39.206,53	R\$ 459.217,08
TLM/84003826/1	TLM	CENTRO	SÃO MIGUEL	RN	82,62	110,00	R\$ 215.429,12	R\$ 4.338,84	R\$ 457.464,17
TLM/81002949/1	TLM	NA	SÃO LOURENÇO DA MATA	PE	182,92	1.728,00	R\$ 199.075,90	R\$ 29.489,87	R\$ 457.162,26
TLM/21003622/1	TLM	CORDEIRO	CORDEIRO	RJ	212,77	471,00	R\$ 239.498,15	R\$ 53.458,97	R\$ 456.941,63
TLM/85000710/1	TLM	NA	IPUEIRAS	CE	138,75	425,60	R\$ 258.683,44	R\$ 2.715,35	R\$ 455.357,93
TLM/21003648/3	TLM	CONSELHEIRO PAULINO	NOVA FRIBURGO	RJ	241,88	661,00	R\$ 370.428,73	R\$ 54.193,90	R\$ 455.065,54
TLM/71000478/1	TLM	SERRA DA SANTA CRUZ	MUNDO NOVO	BA	0,00	900,00	R\$ 210.935,18	R\$ 192.634,43	R\$ 453.799,68
TLM/71000558/2	TLM	NA	SANTANA	BA	66,38	1.728,00	R\$ 242.757,91	R\$ 28.113,32	R\$ 453.009,05
TLM/31001563/1	TLM	CENTRO	CORDISBURGO	MG	64,00	234,00	R\$ 204.062,97	R\$ 5.621,72	R\$ 452.200,28
TLM/95003916/1	TLM	CENTRO	CARACARÁ	RR	108,60	0,00	R\$ 217.882,88	R\$ 33.222,06	R\$ 450.751,12
TLM/31001893/1	TLM	CENTRO	OURO FINO	MG	281,00	1.260,00	R\$ 233.047,55	R\$ 78.397,48	R\$ 450.619,36
TLM/31001669/3	TLM	VILA ISA	GOVERNADOR VALADARES	MG	150,00	400,00	R\$ 246.416,96	R\$ 12.960,69	R\$ 450.092,12
TLM/31001779/1	TLM	CENTRO	LAGOA DA PRATA	MG	446,00	1.000,00	R\$ 302.182,75	R\$ 10.127,58	R\$ 448.604,73
TLM/31001483/1	TLM	URBANO	CANAÁ	MG	6,00	400,00	R\$ 251.067,45	R\$ 87.196,51	R\$ 447.518,99
TLM/71000481/1	TLM	CENTRO	MURITIBA	BA	150,53	2.351,96	R\$ 216.258,25	R\$ 3.038,28	R\$ 446.170,78
TLM/31002189/6	TLM	ZONA RURAL	VARGINHA	MG	109,00	0,00	R\$ 247.767,78	R\$ 116.936,78	R\$ 445.053,59
TLM/91002546/1	TLM	AGROVILA NOSSA SENHORA APARECIDA	SÃO FRANCISCO DO PARÁ	PA	160,00	160,00	R\$ 188.361,48	R\$ 129.969,42	R\$ 444.900,57
TLM/84003764/2	TLM	LAJES	LAJES	RN	100,48	2.500,00	R\$ 259.721,07	R\$ 34.068,65	R\$ 444.720,84
TLM/71000522/1	TLM	NA	PORTO SEGURO	BA	120,00	1.218,55	R\$ 324.934,47	R\$ 48.062,51	R\$ 444.282,48
TLM/31001560/8	TLM	URBANO	CONTAGEM	MG	153,00	0,00	R\$ 75.122,52	R\$ 10.761,88	R\$ 444.196,88
TLM/81000005/16	TLM	AREIAS	RECIFE	PE	4.161,00	0,00	R\$ 307.543,83	R\$ 91.191,78	R\$ 443.736,33
TLM/31000003/19	TLM	DOM JOAQUIM	BELO HORIZONTE	MG	110,00	0,00	R\$ 9.407,18	R\$ 7.259,19	R\$ 442.941,41
TLM/27000883/3	TLM	MATA DA SERRA	SERRA	ES	224,00	900,00	R\$ 237.773,05	R\$ 53.424,47	R\$ 441.942,76
TLM/31002029/2	TLM	SÃO BENEDITO	SANTA LUZIA	MG	231,00	335,00	R\$ 23.577,14	R\$ 6.808,19	R\$ 441.582,16
TLM/79004784/1	TLM	SIMÃO DIAS	SIMÃO DIAS	SE	75,00	12.000,00	R\$ 57.466,54	R\$ 48.667,40	R\$ 440.858,16
TLM/21000001/3	TLM	ANCHIETA	RIO DE JANEIRO	RJ	194,00	403,00	R\$ 89.415,78	R\$ 51.853,95	R\$ 440.756,61
TLM/91002530/1	TLM	CENTRO	SALINÓPOLIS	PA	231,85	940,39	R\$ 250.450,45	R\$ 33.151,78	R\$ 440.539,52
TLM/98001155/1	TLM	CENTRO	ARARI	MA	166,54	0,00	R\$ 214.337,29	R\$ 32.716,24	R\$ 440.518,75
TLM/82000079/2	TLM	CENTRO	MAJOR ISIDORO	AL	170,63	0,00	R\$ 207.327,34	R\$ -	R\$ 439.594,73
TLM/79004756/2	TLM	NEÓPOLIS	NEÓPOLIS	SE	75,00	6.250,00	R\$ 57.288,28	R\$ 42.465,89	R\$ 438.760,68
TLM/71000282/2	TLM	DISTRITO TRAVESSAO	CAMAMU	BA	9,72	0,00	R\$ 228.934,34	R\$ 8.326,80	R\$ 438.652,57
TLM/82000123/1	TLM	NA	SÃO MIGUEL DOS CAMPOS	AL	292,90	0,00	R\$ 195.092,12	R\$ -	R\$ 438.447,80
TLM/31002015/3	TLM	CENTRO	SACRAMENTO	MG	536,00	1.513,00	R\$ 229.533,32	R\$ 70.674,11	R\$ 437.967,85
TLM/91002445/21	TLM	NA	BELÉM	PA	19,70	0,00	R\$ 181.493,17	R\$ 62.802,69	R\$ 437.890,77
TLM/31001669/2	TLM	VILA BOA VISTA	GOVERNADOR VALADARES	MG	150,00	385,00	R\$ 241.355,84	R\$ 7.899,57	R\$ 437.847,90
TLM/31001511/1	TLM	CENTRO	CARMO DO RIO CLARO	MG	117,00	250,00	R\$ 243.282,86	R\$ 2.149,25	R\$ 437.706,71



Chave	Empresa	Bairro	Cidade	UF	Area Construída Total	Area Terreno Total	Valor de aquisição	Valor residual	Avaliação Final
TLM/31002144/4	TLM	NOSSA SENHORA DO CARMO	SETE LAGOAS	MG	153,00	343,00	R\$ 241.643,41	R\$ 6.309,59	R\$ 437.368,96
TLM/27000843/1	TLM	CENTRO	IBATIBA	ES	280,00	872,00	R\$ 239.605,60	R\$ 11.821,78	R\$ 437.162,45
TLM/83002664/18	TLM	BESSA	JOÃO PESSOA	PB	277,60	420,00	R\$ 169.914,95	R\$ 78.413,13	R\$ 437.036,85
TLM/71000532/1	TLM	NA	REMANSO	BA	97,06	1.192,51	R\$ 232.572,63	R\$ 32.576,18	R\$ 436.608,00
TLM/85000793/1	TLM	CENTRO	SENADOR POMPEU	CE	186,00	856,00	R\$ 229.147,29	R\$ 40.634,21	R\$ 436.429,93
TLM/82000101/1	TLM	CENTRO	PARIPUEIRA	AL	167,50	0,00	R\$ 243.260,20	R\$ -	R\$ 436.321,43
TLM/84003699/1	TLM	CENTRO	ANGICOS	RN	221,88	0,00	R\$ 210.735,25	R\$ -	R\$ 434.669,93
TLM/84003781/1	TLM	NOVA CRUZ	NOVA CRUZ	RN	231,38	1.600,00	R\$ 261.116,53	R\$ 63.629,74	R\$ 434.607,43
TLM/31001752/2	TLM	CENTRO	JANAÚBA	MG	297,00	830,00	R\$ 237.438,33	R\$ 23.181,69	R\$ 434.034,43
TLM/98001217/1	TLM	CENTRO	GOVERNADOR LUIZ ROCHA	MA	9,00	0,00	R\$ 188.341,16	R\$ 21.941,18	R\$ 433.449,51
TLM/31001773/1	TLM	CASCATINHA	JUIZ DE FORA	MG	110,00	450,00	R\$ 723.472,61	R\$ 41.392,89	R\$ 432.917,83
TLM/85000656/1	TLM	CENTRO	BEBERIBE	CE	97,13	0,00	R\$ 240.860,89	R\$ 5.872,46	R\$ 432.017,93
TLM/85000636/1	TLM	CENTRO	ALTO SANTO	CE	63,63	0,00	R\$ 240.676,56	R\$ -	R\$ 431.687,31
TLM/27000830/4	TLM	SAO FRANCISCO	CARIACICA	ES	232,00	1.803,00	R\$ 106.081,01	R\$ 52.177,03	R\$ 430.826,84
TLM/27000890/3	TLM	SAO TORQUATO	VILA VELHA	ES	151,00	875,00	R\$ 196.865,08	R\$ 128.839,69	R\$ 430.160,90
TLM/27000880/1	TLM	CENTRO	SÃO JOSÉ DO CALÇADO	ES	280,00	0,00	R\$ 239.698,18	R\$ -	R\$ 429.932,44
TLM/31002013/4	TLM	ANA LUCIA	SABARÁ	MG	110,00	360,00	R\$ 145.875,43	R\$ 41.970,16	R\$ 428.729,22
TLM/71000303/2	TLM	NA	CATU	BA	72,00	605,34	R\$ 62.225,57	R\$ 40.854,74	R\$ 427.987,91
TLM/84003778/5	TLM	PAU DOS FERROS	MOSSORÓ	RN	310,00	1.504,00	R\$ 203.281,00	R\$ 9.132,13	R\$ 427.691,93
TLM/71000281/4	TLM	BUSCA VIDA	CAMAÇARI	BA	11.549,75	230.995,00	R\$ 68.883,48	R\$ 46.194,68	R\$ 427.524,49
TLM/95003913/5	TLM	BAIRRO DOS ESTADOS	BOA VISTA	RR	17,00	375,00	R\$ 60.319,56	R\$ 57.756,16	R\$ 425.804,43
TLM/91002445/6	TLM	BATISTA CAMPOS	BELEM	PA	424,79	802,94	R\$ 234.834,19	R\$ 8.591,09	R\$ 425.739,63
TLM/79004717/5	TLM	SIQUEIRA CAMPOS	ARACAJU	SE	252,00	616,00	R\$ 391.651,04	R\$ 119.258,48	R\$ 425.722,46
TLM/85000751/1	TLM	CENTRO	NOVA RUSSAS	CE	236,00	1.002,00	R\$ 231.625,72	R\$ 15.910,33	R\$ 425.407,34
TLM/71000412/2	TLM	ROMULO CAMPOS	ITIUBA	BA	64,05	0,00	R\$ 116.447,15	R\$ 9.385,36	R\$ 425.288,44
TLM/91002442/1	TLM	CENTRO	BAIAO	PA	241,53	4.327,50	R\$ 143.845,24	R\$ 14.546,09	R\$ 424.706,13
TLM/84003692/1	TLM	ACARI	ACARI	RN	221,38	0,00	R\$ 426.501,70	R\$ 83.038,60	R\$ 423.706,49
TLM/31001581/1	TLM	URBANO	CRISTINA	MG	101,00	420,00	R\$ 189.595,64	R\$ 9.331,31	R\$ 423.604,07
TLM/79004716/1	TLM	CENTRO	AQUIDABA	SE	227,00	836,00	R\$ 184.301,78	R\$ 8.504,02	R\$ 423.546,02
TLM/27000890/7	TLM	ARIBIRI	VILA VELHA	ES	151,00	666,00	R\$ 105.204,37	R\$ 36.169,45	R\$ 422.976,33
TLM/31001438/1	TLM	URBANO	BOM REPOUSO	MG	101,00	360,00	R\$ 224.343,25	R\$ 31.694,64	R\$ 422.220,34
TLM/31002079/1	TLM	CENTRO	SÃO GOTARDO	MG	481,00	1.103,00	R\$ 230.669,25	R\$ 71.076,32	R\$ 420.031,18
TLM/85000781/2	TLM	CENTRO	REDENÇÃO	CE	138,75	0,00	R\$ 233.648,43	R\$ -	R\$ 419.081,37
TLM/81002951/1	TLM	SERRA	SERRA TALHADA	PE	340,00	4.800,00	R\$ 224.330,32	R\$ 26.178,56	R\$ 418.746,13
TLM/31001490/1	TLM	CENTRO	CAPETINGA	MG	22,00	22,00	R\$ 233.039,42	R\$ 612,23	R\$ 418.372,05
TLM/31002013/2	TLM	CENTRO	SABARÁ	MG	353,00	940,00	R\$ 214.194,86	R\$ 64.946,06	R\$ 417.662,84
TLM/98001301/1	TLM	CENTRO	SANTA LUZIA	MA	111,95	619,75	R\$ 232.147,86	R\$ 47.325,54	R\$ 417.234,48
TLM/91002543/1	TLM	CENTRO	SAO DOMINGOS DO ARAGUAIA	PA	57,94	#REF!	R\$ 55.958,89	R\$ 36.629,82	R\$ 416.861,15
TLM/31000003/65	TLM	CASTELO	BELO HORIZONTE	MG	100,00	420,00	R\$ 100.921,69	R\$ 42.738,55	R\$ 416.744,12
TLM/31000003/45	TLM	PIRAJA	BELO HORIZONTE	MG	110,00	300,00	R\$ 122.928,55	R\$ 62.852,63	R\$ 416.393,34
TLM/31001786/1	TLM	SERTAOZINHO	LAMBARI	MG	311,00	2.133,00	R\$ 267.237,93	R\$ 73.579,76	R\$ 416.310,48
TLM/31001753/1	TLM	CENTRO	JANUARIA	MG	383,00	2.121,00	R\$ 192.947,22	R\$ 55.468,02	R\$ 414.567,33
TLM/83002664/61	TLM	ALTIPLANO	JOÃO PESSOA	PB	-	1.200,00	R\$ 47.596,30	R\$ 47.596,30	R\$ 414.062,55
TLM/31001452/1	TLM	URBANO	BUENO BRANDÃO	MG	3,00	103,00	R\$ 170.375,18	R\$ 2.000,00	R\$ 412.454,30
TLM/31001432/1	TLM	CENTRO	BOCAIÚVA	MG	133,00	0,00	R\$ 187.755,44	R\$ -	R\$ 411.944,12
TLM/71000007/12	TLM	CAJAZEIRAS	SALVADOR	BA	0,00	2.823,06	R\$ 170.173,41	R\$ 170.173,41	R\$ 411.695,63
TLM/86003171/1	TLM	CENTRO	SÃO JOÃO DO PIAUÍ	PI	48,00	1.240,00	R\$ 142.748,18	R\$ 32.456,73	R\$ 411.677,99
TLM/31002175/1	TLM	URBANO	UBÁ	MG	0,00	570,00	R\$ 179.897,61	R\$ 170.088,75	R\$ 411.297,56
TLM/31001994/2	TLM	CENTRO	RIO CASCA	MG	270,00	2.040,00	R\$ 183.355,86	R\$ 32.011,88	R\$ 411.170,82
TLM/71000419/2	TLM	NA	JACOBINA	BA	2.334,50	1.792,00	R\$ 725.125,80	R\$ 490.829,58	R\$ 410.779,39
TLM/21003631/1	TLM	ITAOCARA	ITAOCARA	RJ	234,15	1.712,00	R\$ 207.072,77	R\$ 95.990,74	R\$ 410.399,44
TLM/71000484/1	TLM	FAZENDA	NILO PEÇANHA	BA	136,30	0,00	R\$ 194.338,82	R\$ 6.503,99	R\$ 410.387,96
TLM/85000795/3	TLM	SINHA SABOIA	SOBRAL	CE	104,64	1.860,00	R\$ 226.567,64	R\$ 6.767,97	R\$ 410.327,67
TLM/21000001/103	TLM	JACAREPAGUA	RIO DE JANEIRO	RJ	86,23	396,00	R\$ 63.637,85	R\$ 19.598,61	R\$ 409.680,76

Chave	Empresa	Bairro	Cidade	UF	Area Construída Total	Area Terreno Total	Valor de aquisição	Valor residual	Avaliação Final
TLM/81002824/2	TLM	CENTRO	CABROBÓ	PE	97,00	2.017,00	R\$ 57.285,12	R\$ 43.814,27	R\$ 409.644,11
TLM/79004717/11	TLM	FAROLANDIA	ARACAJU	SE	144,00	0,00	R\$ 6.578,57	R\$ 2.290,60	R\$ 409.252,02
TLM/31001365/1	TLM	URBANO	AIMORÉS	MG	110,00	1.827,00	R\$ 219.087,43	R\$ 57.472,45	R\$ 408.254,30
TLM/85000658/1	TLM	CENTRO	BOA VIAGEM	CE	158,32	940,36	R\$ 222.010,45	R\$ 15.983,77	R\$ 408.206,94
TLM/31001437/1	TLM	URBANO	BOM JESUS DO GALHO	MG	101,00	360,00	R\$ 179.675,73	R\$ 1.205,97	R\$ 407.299,90
TLM/21003673/1	TLM	SAO JOAO DA BARRA	SÃO JOÃO DA BARRA	RJ	407,00	1.508,00	R\$ 199.816,92	R\$ 103.077,41	R\$ 406.934,63
TLM/31001850/1	TLM	CENTRO	MONTE BELO	MG	101,00	325,00	R\$ 183.558,66	R\$ 94.124,73	R\$ 406.723,72
TLM/86003128/2	TLM	BOA ESPERANCA	PARNAÍBA	PI	151,00	0,00	R\$ 321.012,23	R\$ 226.313,62	R\$ 406.301,07
TLM/31000003/44	TLM	DOS MANACAS	BELO HORIZONTE	MG	110,00	360,00	R\$ 104.852,94	R\$ 45.125,15	R\$ 403.924,55
TLM/21000001/54	TLM	ILHA DO GOVERNADOR	RIO DE JANEIRO	RJ	75,00	300,00	R\$ 453.348,83	R\$ 449.621,55	R\$ 403.576,87
TLM/71000501/2	TLM	NA	PARAMIRIM	BA	72,00	0,00	R\$ 180.211,86	R\$ 45.785,53	R\$ 403.446,15
TLM/71000339/1	TLM	NA	EUNÁPOLIS	BA	1.064,52	1.588,00	R\$ 221.557,30	R\$ 163.370,88	R\$ 403.334,47
TLM/31001375/1	TLM	URBANO	ALTEROSA	MG	101,00	372,00	R\$ 347.238,30	R\$ 111.698,42	R\$ 402.171,19
TLM/79004748/1	TLM	CENTRO	LARANJEIRAS	SE	179,71	1.125,00	R\$ 223.284,29	R\$ 37.990,65	R\$ 401.081,80
TLM/71000472/1	TLM	NA	MORPARÁ	BA	104,00	2.200,00	R\$ 198.392,58	R\$ 76.652,21	R\$ 400.926,17
TLM/71000221/1	TLM	Centro	AMARGOSA	BA	58,50	1.611,60	R\$ 46.827,58	R\$ 45.187,31	R\$ 400.777,79
TLM/21000001/60	TLM	JACAREPAGUA	RIO DE JANEIRO	RJ	85,76	360,00	R\$ 511.600,68	R\$ 363.500,08	R\$ 400.473,90
TLM/98001287/1	TLM	CENTRO	PRESIDENTE DUTRA	MA	164,00	0,00	R\$ 200.746,96	R\$ 51.135,85	R\$ 399.778,23
TLM/85000684/1	TLM	PEDRAS	FORTALEZA	CE	270,00	1.007,00	R\$ 212.084,16	R\$ 60.672,17	R\$ 399.003,28
TLM/71000421/3	TLM	NA	JAGUARARI	BA	100,67	819,00	R\$ 196.357,41	R\$ 75.360,53	R\$ 398.533,33
TLM/71000522/2	TLM	DISTRITO ARRAIAL DAJUDA	PORTO SEGURO	BA	54,00	0,00	R\$ 59.037,51	R\$ 2.147,31	R\$ 398.241,91
TLM/31001870/1	TLM	CENTRO	NEPOMUCENO	MG	281,00	1.142,00	R\$ 363.040,02	R\$ 25.922,42	R\$ 398.140,50
TLM/31001426/2	TLM	GUARUJA	BETIM	MG	109,00	405,00	R\$ 122.817,55	R\$ 13.047,34	R\$ 397.809,35
TLM/92000134/1	TLM	CENTRO	ALVARAES	AM	55,60	0,00	R\$ 186.904,12	R\$ 6.540,76	R\$ 396.882,78
TLM/27000822/1	TLM	CENTRO	ARACRUZ	ES	352,00	875,00	R\$ 219.065,83	R\$ 6.006,89	R\$ 396.635,16
TLM/98001165/3	TLM	MATA DO BOI	BELA VISTA DO MARANHÃO	MA	9,00	308,00	R\$ 7.494,60	R\$ 5.018,45	R\$ 395.382,59
TLM/83002664/17	TLM	BANCARIOS	JOÃO PESSOA	PB	124,33	300,00	R\$ 178.049,18	R\$ 124.611,75	R\$ 395.350,22
TLM/31000003/61	TLM	HELIOPOLIS	BELO HORIZONTE	MG	100,00	360,00	R\$ 81.882,73	R\$ 39.695,33	R\$ 394.813,37
TLM/27000832/3	TLM	FAZENDA VITALLI	COLATINA	ES	382,00	794,00	R\$ 211.078,47	R\$ 47.457,78	R\$ 394.129,90
TLM/31000003/63	TLM	TUPI	BELO HORIZONTE	MG	100,00	425,00	R\$ 102.540,85	R\$ 52.291,89	R\$ 393.033,11
TLM/85000797/1	TLM	CENTRO	TABULEIRO DO NORTE	CE	186,00	0,00	R\$ 219.083,68	R\$	R\$ 392.957,44
TLM/27000822/13	TLM	IRIRI	ANCHIETA	ES	309,00	807,00	R\$ 195.998,80	R\$ 25.283,99	R\$ 392.750,67
TLM/21000001/78	TLM	RIO COMPRIDO	RIO DE JANEIRO	RJ	98,76	3.600,00	R\$ 4.898.475,36	R\$ 124.700,23	R\$ 392.278,93
TLM/83002609/3	TLM	POCO	CABEDELO	PB	133,60	396,00	R\$ 176.035,13	R\$ 127.004,29	R\$ 391.961,59
TLM/31001798/1	TLM	ZONA	LUISBURGO	MG	3,00	225,00	R\$ 161.893,21	R\$ 161.162,65	R\$ 391.192,89
TLM/31001547/2	TLM	BREJO	CONCEIÇÃO DO MATO DENTRO	MG	281,00	1.288,00	R\$ 216.551,03	R\$ 27.229,83	R\$ 390.402,17
TLM/91002450/10	TLM	NA	BRAGANÇA	PA	500,00	10.000,00	R\$ 65.313,19	R\$ 56.639,71	R\$ 389.463,00
TLM/21000001/88	TLM	VAZ LOBO	RIO DE JANEIRO	RJ	80,00	0,00	R\$ 210.798,83	R\$ 31.125,11	R\$ 389.187,01
TLM/31001907/1	TLM	CENTRO	PARAGUAÇU	MG	271,00	1.076,00	R\$ 195.053,92	R\$ 63.136,44	R\$ 388.724,33
TLM/31001728/2	TLM	CENTRO	ITAMONTE	MG	0,00	574,00	R\$ 149.756,21	R\$ 116.349,00	R\$ 388.454,89
TLM/31001615/1	TLM	URBANO	DORES DO TURVO	MG	101,00	383,00	R\$ 185.668,82	R\$ 5.545,99	R\$ 388.082,56
TLM/98001344/8	TLM	CENTRO	TUNTUM	MA	166,54	0,00	R\$ 216.299,58	R\$ 27.267,54	R\$ 387.963,76
TLM/91002514/8	TLM	NA	PARAGOMINAS	PA	89,93	0,00	R\$ 99.088,55	R\$ 3.324,32	R\$ 387.287,22
TLM/31001719/1	TLM	CENTRO	ITACARAMBI	MG	98,00	739,00	R\$ 868.052,01	R\$ 281.859,52	R\$ 386.117,33
TLM/85000660/1	TLM	CENTRO	CAMOCIM	CE	338,00	1.225,00	R\$ 170.868,16	R\$ 3.033,74	R\$ 385.173,62
TLM/71000510/1	TLM	NA	PILÃO ARCADEO	BA	16,00	1.130,35	R\$ 178.801,21	R\$ 82.985,51	R\$ 384.353,35
TLM/91002445/12	TLM	COQUEIRO	BELÉM	PA	220,58	0,00	R\$ 214.188,60	R\$ 5.956,89	R\$ 384.177,42
TLM/91002445/15	TLM	VAL DE CAES	BELÉM	PA	205,15	0,00	R\$ 214.188,60	R\$ 18.680,75	R\$ 384.177,42
TLM/31002031/1	TLM	URBANO	SANTA MARIA DE ITABIRA	MG	110,00	398,01	R\$ 150.595,29	R\$ 7.162,23	R\$ 383.967,69
TLM/31001711/6	TLM	BOM CLIMA	IPATINGA	MG	101,00	332,00	R\$ 49.413,03	R\$ 37.887,13	R\$ 383.508,96
TLM/27000887/2	TLM	CENTRO	VIANA	ES	37,00	936,00	R\$ 295.724,89	R\$ 31.780,42	R\$ 383.378,57
TLM/31001560/6	TLM	RIACHO DAS PEDRAS	CONTAGEM	MG	134,00	360,00	R\$ 370.016,97	R\$ 160.884,19	R\$ 383.253,12
TLM/31001401/1	TLM	URBANO	AREADO	MG	101,00	597,00	R\$ 165.433,40	R\$ 4.869,05	R\$ 382.759,55
TLM/79004756/1	TLM	CENTRO-NEOPOLIS	NEÓPOLIS	SE	176,64	796,58	R\$ 172.210,09	R\$ 6.348,15	R\$ 382.701,81



Chave	Empresa	Bairro	Cidade	UF	Area Construída Total	Area Terreno Total	Valor de aquisição	Valor residual	Avaliação Final
TLM/84003778/8	TLM	NA	MOSSORÓ	RN	1.120,00	4.635,75	R\$ 203.836,22	R\$ 26.689,93	R\$ 382.307,00
TLM/31001516/1	TLM	URBANO	CARVALHOS	MG	102,00	435,00	R\$ 168.619,31	R\$ 7.846,76	R\$ 381.512,83
TLM/31001855/4	TLM	JARDIM SAO LUIZ	MONTES CLAROS	MG	153,00	360,01	R\$ 296.156,41	R\$ 47.136,39	R\$ 381.278,14
TLM/21003636/3	TLM	LOT M.ELISIO/M.H.ST() MONICA	MACAÉ	RJ	144,00	1.200,00	R\$ 162.216,58	R\$ 38.269,29	R\$ 380.714,28
TLM/21003641/1	TLM	CENTRO	MENDES	RJ	103,00	507,00	R\$ 209.805,66	R\$ 40.289,25	R\$ 379.933,12
TLM/71000247/1	TLM	ARACA DOS ESTUDANTES	BARRA DO MENDES	BA	67,08	797,16	R\$ 331.295,67	R\$ 12.374,91	R\$ 376.938,13
TLM/71000501/1	TLM	CENTRO	PARAMIRIM	BA	33,44	805,00	R\$ 207.764,67	R\$ 6.754,33	R\$ 376.880,91
TLM/91002445/3	TLM	COMERCIO(CAMPINA)	BELEM	PA	0,00	575,78	R\$ 155.722,60	R\$ 155.722,60	R\$ 376.735,20
TLM/81002907/1	TLM	SERRA	OURICURI	PE	183,00	1.000,00	R\$ 207.885,70	R\$ 5.453,87	R\$ 376.284,39
TLM/81002793/1	TLM	TIMBO	ABREU E LIMA	PE	105,60	720,00	R\$ 207.775,79	R\$ 23.813,14	R\$ 376.184,73
TLM/79004717/6	TLM	18 DO FORTE	ARACAJU	SE	208,00	252,00	R\$ 131.686,83	R\$ 63.111,16	R\$ 376.040,53
TLM/31000003/23	TLM	CARLOS PRATES	BELO HORIZONTE	MG	87,00	382,00	R\$ 377.285,52	R\$ 229.540,44	R\$ 375.830,81
TLM/71000352/1	TLM	CENTRO	GOVERNADOR MANGABEIRA	BA	57,00	900,00	R\$ 164.951,42	R\$ 35.865,16	R\$ 373.951,65
TLM/27000890/2	TLM	URBANO	VILA VELHA	ES	98,00	360,00	R\$ 261.032,88	R\$ 76.279,49	R\$ 373.592,96
TLM/79004717/10	TLM	CONJ. BUGIO	ARACAJU	SE	151,29	324,00	R\$ 168.474,05	R\$ 116.070,03	R\$ 373.399,88
TLM/81002813/1	TLM	CENTRO	BEZERROS	PE	182,68	1.386,00	R\$ 200.557,16	R\$ 21.592,64	R\$ 373.236,52
TLM/31001722/5	TLM	CRUZEIRO	ITAJUBÁ	MG	152,00	2.448,00	R\$ 193.826,39	R\$ 40.752,33	R\$ 373.150,82
TLM/31001426/7	TLM	NITEROI	BETIM	MG	153,00	360,00	R\$ 215.747,16	R\$ 30.739,99	R\$ 372.835,15
TLM/31001404/1	TLM	URBANO	ARINOS	MG	295,00	1.000,00	R\$ 164.026,53	R\$ 39.272,07	R\$ 372.316,85
TLM/98001274/1	TLM	CENTRO	PAULO RAMOS	MA	65,24	0,00	R\$ 254.091,09	R\$ 35.842,95	R\$ 372.250,54
TLM/91002492/10	TLM	CENTRO	MARABA	PA	91,50	0,00	R\$ 207.194,73	R\$ 38.253,24	R\$ 371.632,93
TLM/27000874/1	TLM	CENTRO	RIO NOVO DO SUL	ES	280,00	913,00	R\$ 203.487,81	R\$ 48.504,24	R\$ 371.447,11
TLM/81002880/4	TLM	PRAZERES	JABOATÃO DOS GUARARAPES	PE	275,00	0,00	R\$ 171.666,00	R\$ 65.349,44	R\$ 371.225,84
TLM/31001363/1	TLM	CENTRO	ÁGUAS FORMOSAS	MG	112,00	0,00	R\$ 170.148,59	R\$ 29.855,50	R\$ 370.878,61
TLM/21003664/2	TLM	PASSA TRES	RIO CLARO	RJ	181,00	900,00	R\$ 196.617,88	R\$ 78.171,76	R\$ 370.693,56
TLM/85000729/1	TLM	NA	LAVRAS DA MANGABEIRA	CE	138,79	0,00	R\$ 206.632,85	R\$ 78,58	R\$ 370.625,12
TLM/81002961/1	TLM	TORRE	TAQUARITINGA DO NORTE	PE	151,80	1.440,00	R\$ 204.723,07	R\$ 43.350,06	R\$ 370.014,15
TLM/31001460/1	TLM	CENTRO	CACHOEIRA DE MINAS	MG	126,00	360,00	R\$ 202.328,20	R\$ 11.097,67	R\$ 369.847,16
TLM/84003754/1	TLM	JOAO CAMARA	JOÃO CÂMARA	RN	269,74	1.440,00	R\$ 156.059,40	R\$ 9.924,61	R\$ 369.491,86
TLM/81002907/2	TLM	CENTRO	OURICURI	PE	99,54	1.750,00	R\$ 196.397,77	R\$ 36.636,95	R\$ 369.327,59
TLM/31000003/41	TLM	LETICIA/VENDA NOVA	BELO HORIZONTE	MG	124,00	360,00	R\$ 200.304,34	R\$ 7.313,81	R\$ 369.019,14
TLM/71000342/7	TLM	SUBAE	FEIRA DE SANTANA	BA	117,61	0,00	R\$ 205.730,42	R\$ 7.482,80	R\$ 369.006,48
TLM/86003034/1	TLM	CENTRO	COCAL	PI	25,00	800,00	R\$ 78.041,85	R\$ 20.217,67	R\$ 368.996,87
TLM/27000858/1	TLM	CENTRO	MARATAÍZES	ES	280,00	618,00	R\$ 231.333,98	R\$ 22.707,49	R\$ 368.995,97
TLM/85000006/23	TLM	VILA PERY	FORTALEZA	CE	56,35	82,56	R\$ 198.995,06	R\$ 63.668,02	R\$ 368.093,22
TLM/31001398/4	TLM	RURAL	ARAXÁ	MG	84,00	1.500,00	R\$ 146.964,34	R\$ 20.052,07	R\$ 367.767,53
TLM/31000003/62	TLM	LAGOINHA	BELO HORIZONTE	MG	153,00	400,00	R\$ 401.923,07	R\$ 156.686,58	R\$ 366.949,16
TLM/81002865/1	TLM	CENTRO	IBIMIRIM	PE	44,50	0,00	R\$ 204.464,65	R\$ -	R\$ 366.736,15
TLM/71000264/2	TLM	KM 100	BREJOES	BA	79,95	464,94	R\$ 202.739,43	R\$ 4.690,46	R\$ 366.576,22
TLM/31001433/3	TLM	PIONEIROS	BOM DESPACHO	MG	30,00	616,00	R\$ -	R\$ -	R\$ 366.498,35
TLM/31001830/1	TLM	CENTRO	MATOZINHOS	MG	405,00	1.158,00	R\$ 174.931,22	R\$ 44.273,10	R\$ 365.454,29
TLM/71000282/1	TLM	CENTRO	CAMAMU	BA	110,00	243,00	R\$ 155.299,18	R\$ 5.465,94	R\$ 364.839,37
TLM/21000001/62	TLM	TAQUARA	RIO DE JANEIRO	RJ	98,00	477,00	R\$ 982.348,87	R\$ 947.074,04	R\$ 364.405,48
TLM/31001459/1	TLM	URBANO	CACHOEIRA DA PRATA	MG	129,00	740,00	R\$ 202.246,66	R\$ 5.688,31	R\$ 363.680,22
TLM/71000007/52	TLM	PERNAMBUES	SALVADOR	BA	61,00	179,30	R\$ 87.909,73	R\$ 44.648,61	R\$ 363.506,66
TLM/91002513/4	TLM		PALESTINA DO PARÁ	PA	132,00	1.600,00	R\$ 53.675,71	R\$ 49.694,04	R\$ 362.214,47
TLM/92000169/6	TLM	ROD. MANOEL URBANO	MANACAPURU	AM	172,75	199.464,20	R\$ 170.000,00	R\$ 156.174,02	R\$ 362.110,24
TLM/31001625/5	TLM	URBANO	ESMERALDAS	MG	40,00	0,00	R\$ 129.982,67	R\$ 30.762,44	R\$ 362.018,49
TLM/21003640/5	TLM	PONTA NEGRA	MARICÁ	RJ	160,00	478,00	R\$ 33.119,19	R\$ 15.441,00	R\$ 361.933,19
TLM/31001388/1	TLM	RURAL	ANTÔNIO PRADO DE MINAS	MG	6,00	180,00	R\$ 42.897,82	R\$ 39.999,33	R\$ 361.084,92
TLM/81002895/3	TLM	NA	LIMOEIRO	PE	905,20	18.104,00	R\$ 2.700,00	R\$ 2.019,60	R\$ 360.628,57
TLM/31002092/3	TLM	CENTRO	SÃO JOÃO NEPOMUCENO	MG	576,00	1.354,00	R\$ 182.071,50	R\$ 62.954,22	R\$ 360.452,96
TLM/21003670/2	TLM	SAO FIDELIS	SÃO FIDELIS	RJ	80,25	900,00	R\$ 245.560,50	R\$ 53.016,93	R\$ 360.278,18
TLM/21003624/6	TLM	SARACURUNA	DUQUE DE CAXIAS	RJ	208,00	0,00	R\$ 578.095,38	R\$ 41.388,37	R\$ 360.152,74

Chave	Empresa	Bairro	Cidade	UF	Area Construída Total	Area Terreno Total	Valor de aquisição	Valor residual	Avaliação Final
TLM/71000599/2	TLM	MONTE CASTELO	TEIXEIRA DE FREITAS	BA	197,37	1.320,00	R\$ 74.509,53	R\$ 64.817,80	R\$ 360.115,81
TLM/85000676/1	TLM	NA	CHOROZINHO	CE	87,45	433,75	R\$ 200.159,29	R\$ 18.327,22	R\$ 359.674,86
TLM/31001462/1	TLM	URBANO	CACHOEIRA DOURADA	MG	66,00	250,00	R\$ 135.524,82	R\$ 45.184,77	R\$ 359.672,47
TLM/79004717/18	TLM	SALGADO FILHO	ARACAJU	SE	0,00	265,00	R\$ 148.667,56	R\$ 148.667,56	R\$ 359.667,14
TLM/83002609/2	TLM	INTERMARES	CABELO	PB	133,60	461,00	R\$ 129.586,89	R\$ 71.609,97	R\$ 359.566,22
TLM/27000830/1	TLM	CAMPO GRANDE	CARIACICA	ES	151,00	300,00	R\$ 170.337,73	R\$ 116.433,75	R\$ 359.562,18
TLM/31001801/1	TLM	CENTRO	LUZ	MG	18,09	100,00	R\$ 157.062,09	R\$ 6.907,00	R\$ 358.680,36
TLM/31002018/1	TLM	CENTRO	SANTA BARBARA	MG	151,00	723,00	R\$ 130.603,85	R\$ 24.497,92	R\$ 358.482,70
TLM/86003116/1	TLM	URBANO	NOVA SANTA RITA	PI	9,00	0,00	R\$ 232.536,09	R\$ 153.861,40	R\$ 358.440,74
TLM/21003649/1	TLM	AUSTIN	NOVA IGUAÇU	RJ	262,00	720,00	R\$ 152.053,91	R\$ 78.372,68	R\$ 358.436,85
TLM/31001785/1	TLM	CENTRO	LAIJINHA	MG	150,00	260,00	R\$ 144.128,63	R\$ 48.583,49	R\$ 357.906,27
TLM/27000870/1	TLM	CENTRO	PIÚMA	ES	99,00	200,00	R\$ 160.330,81	R\$ 112.851,31	R\$ 357.891,43
TLM/21003672/9	TLM	MUTUA	SÃO GONÇALO	RJ	18,30	0,00	R\$ 157.791,42	R\$ 54.451,89	R\$ 357.826,44
TLM/31001803/2	TLM	ZONA RURAL	MACHADO	MG	84,00	1.771,90	R\$ 41.896,85	R\$ 40.208,11	R\$ 357.688,11
TLM/31001910/1	TLM	CENTRO	PASSA QUATRO	MG	281,00	1.094,00	R\$ 186.150,96	R\$ 58.006,32	R\$ 357.167,10
TLM/81002839/1	TLM	SERRA DA PRATA	CATENDE	PE	189,93	5.000,00	R\$ 189.324,45	R\$ 83.227,39	R\$ 356.800,64
TLM/27000822/2	TLM	URBANO	ARACRUZ	ES	291,00	1.000,00	R\$ 147.624,71	R\$ 6.325,10	R\$ 356.321,40
TLM/85000742/3	TLM	NA	MISSÃO VELHA	CE	138,76	509,36	R\$ 196.932,18	R\$ 5.788,65	R\$ 355.965,97
TLM/31001392/2	TLM	PALMEIRAS DO IMPERIO	ARAGUARI	MG	738,00	1.200,00	R\$ 194.436,56	R\$ 44.467,27	R\$ 355.906,26
TLM/31001892/1	TLM	CENTRO	OURO BRANCO	MG	280,00	340,00	R\$ 193.629,13	R\$ 36.507,69	R\$ 355.693,80
TLM/98001285/1	TLM	CENTRO	PORTO FRANCO	MA	167,00	0,00	R\$ 198.040,65	R\$ 5.867,20	R\$ 355.213,80
TLM/82000090/1	TLM	CENTRO	MURICI	AL	191,90	0,00	R\$ 197.362,06	R\$ -	R\$ 353.996,65
TLM/79004717/13	TLM	COROA DO MEIO	ARACAJU	SE	129,00	474,00	R\$ 66.196,44	R\$ 21.625,24	R\$ 353.972,83
TLM/31001463/1	TLM	URBANO	CAETANÓPOLIS	MG	101,00	360,00	R\$ 195.974,41	R\$ 3.780,54	R\$ 353.872,93
TLM/31001604/1	TLM	URBANO	DIVISA NOVA	MG	101,00	394,00	R\$ 161.649,92	R\$ 6.145,24	R\$ 352.975,74
TLM/27000877/1	TLM	CENTRO	SANTA TERESA	ES	280,00	656,00	R\$ 327.708,62	R\$ 11.285,52	R\$ 352.872,59
TLM/71000007/28	TLM	CABULA	SALVADOR	BA	0,00	301,00	R\$ -	R\$ -	R\$ 352.784,55
TLM/79004717/7	TLM	SÃO CONRADO	ARACAJU	SE	180,75	600,00	R\$ 102.666,81	R\$ 31.384,10	R\$ 352.465,09
TLM/71000520/1	TLM	CENTRO	POJUÇA	BA	120,00	1.500,00	R\$ 160.144,16	R\$ 2.543,57	R\$ 352.458,11
TLM/91002565/2	TLM	VILA ALVORADA	URUJARA	PA	25,04	0,00	R\$ 151.522,77	R\$ 9.182,55	R\$ 352.355,41
TLM/71000363/1	TLM	NA	IBIPITANGA	BA	46,00	1.019,22	R\$ 146.743,11	R\$ 7.879,92	R\$ 351.516,41
TLM/31002167/1	TLM	CENTRO	TOMBOS	MG	482,00	1.022,00	R\$ 191.298,83	R\$ 26.413,21	R\$ 350.683,14
TLM/98001350/1	TLM	NAZARE	VIANA	MA	177,56	0,00	R\$ 360.596,20	R\$ 3.944,13	R\$ 350.254,53
TLM/27000890/4	TLM	COBILANDIA	VILA VELHA	ES	194,00	720,00	R\$ 80.854,91	R\$ 11.777,89	R\$ 350.083,88
TLM/91002472/1	TLM	NA	DOM ELISEU	PA	162,66	0,00	R\$ 194.962,37	R\$ 15.537,09	R\$ 349.692,47
TLM/98001323/9	TLM	MONTE CASTELO	SÃO LUIS	MA	240,00	300,00	R\$ -	R\$ -	R\$ 349.583,04
TLM/91002545/1	TLM	CENTRO	SÃO FELIX DO XINGU	PA	134,77	0,00	R\$ 152.834,00	R\$ 16.094,20	R\$ 349.212,73
TLM/85000808/1	TLM	CENTRO	URUBURETAMA	CE	138,76	474,76	R\$ 192.556,54	R\$ 5.869,37	R\$ 348.852,79
TLM/85000006/31	TLM	JACARECANGA	FORTALEZA	CE	146,00	0,00	R\$ 194.399,00	R\$ 50.165,49	R\$ 348.681,99
TLM/85000006/10	TLM	PAPICU	FORTALEZA	CE	888,06	1.555,70	R\$ 143.922,30	R\$ 143.922,30	R\$ 348.187,07
TLM/98001171/1	TLM	CENTRO	BOM JARDIM	MA	148,34	0,00	R\$ 194.037,63	R\$ 27.654,92	R\$ 348.033,82
TLM/21003670/1	TLM	SÃO FIDELIS	SÃO FIDÉLIS	RJ	237,29	600,00	R\$ 147.688,86	R\$ 40.465,45	R\$ 347.457,99
TLM/31001602/3	TLM	URBANO	DIVINÓPOLIS	MG	84,00	2.500,00	R\$ 189.965,41	R\$ 10.707,63	R\$ 347.428,74
TLM/84003693/1	TLM	ASSU	AÇU	RN	357,20	0,00	R\$ 263.623,48	R\$ 74.000,69	R\$ 347.130,30
TLM/71000315/2	TLM	CENTRO	CONDE	BA	85,00	600,00	R\$ 191.962,21	R\$ 1.797,26	R\$ 345.435,68
TLM/84003779/17	TLM	CAPIM MACIO	NATAL	RN	495,00	820,00	R\$ 184.507,76	R\$ 23.083,67	R\$ 345.382,50
TLM/31001863/1	TLM	CENTRO	MUZAMBINHO	MG	222,00	842,00	R\$ 276.507,69	R\$ 82.175,07	R\$ 345.314,92
TLM/85000706/2	TLM	NA	INDEPENDÊNCIA	CE	138,76	0,00	R\$ 192.348,30	R\$ 406,58	R\$ 345.003,77
TLM/98001232/1	TLM	CENTRO	JENIPAPO DOS VIEIRAS	MA	9,00	0,00	R\$ 179.755,23	R\$ 53.539,11	R\$ 344.422,31
TLM/31001434/1	TLM	CENTRO	BOM JARDIM DE MINAS	MG	101,00	360,00	R\$ 139.829,01	R\$ 3.658,79	R\$ 344.237,30
TLM/31001588/1	TLM	URBANO	DATAS	MG	101,00	360,00	R\$ 138.512,72	R\$ 2.235,33	R\$ 344.086,94
TLM/85000810/1	TLM	NA	VARJOTA	CE	87,45	350,00	R\$ 160.002,68	R\$ 100.650,18	R\$ 343.025,66
TLM/31000003/66	TLM	MADRE GERTRUDES	BELO HORIZONTE	MG	110,00	360,00	R\$ 160.443,31	R\$ 96.095,43	R\$ 342.919,66
TLM/27000817/1	TLM	RURAL	ALEGRE	ES	1.600,00	1.600,00	R\$ 86.128,84	R\$ 1.276,91	R\$ 342.751,89

Chave	Empresa	Bairro	Cidade	UF	Area Construída Total	Area Terreno Total	Valor de aquisição	Valor residual	Avaliação Final
TLM/91002444/1	TLM	COMERCIAL	BARCARENA	PA	105,00	5.234,00	R\$ 142.475,83	R\$ 23.817,86	R\$ 342.401,01
TLM/83002703/1	TLM	ZONA RURAL	PASSAGEM	PB	181,30	#REF!	R\$ 40.100,64	R\$ 38.177,96	R\$ 341.896,16
TLM/79004717/12	TLM	JABOTIANA	ARACAJU	SE	138,00	0,00	R\$ 48.315,01	R\$ 6.579,91	R\$ 341.800,10
TLM/31001969/1	TLM	CENTRO	POUSO ALEGRE	MG	100,00	2.286,00	R\$ 180.515,30	R\$ 27.116,92	R\$ 340.744,78
TLM/21000001/73	TLM	PAVUNA	RIO DE JANEIRO	RJ	273,00	546,00	R\$ 929.073,87	R\$ 45.325,45	R\$ 340.634,32
TLM/27000866/1	TLM	CENTRO	NOVA VENÉCIA	ES	262,00	358,00	R\$ 164.760,72	R\$ 24.642,08	R\$ 340.428,45
TLM/91002435/1	TLM	NA	ANAJÁS	PA	29,05	0,00	R\$ 142.824,76	R\$ 40.743,61	R\$ 340.232,76
TLM/84003809/4	TLM	CENTRO	RIO DO FOGO	RN	18,20	73,95	R\$ 127.810,71	R\$ 24.554,31	R\$ 340.034,47
TLM/79004787/1	TLM	CENTRO	TOBIAS BARRETO	SE	228,00	830,00	R\$ 186.748,29	R\$ 7.918,94	R\$ 339.913,69
TLM/31001669/13	TLM	ILHA	GOVERNADOR VALADARES	MG	168,00	360,00	R\$ 171.221,94	R\$ 86.922,16	R\$ 339.132,28
TLM/85000768/2	TLM	NA	PEREIRO	CE	28,09	2.862,00	R\$ 143.160,88	R\$ 26.992,75	R\$ 338.911,99
TLM/91002507/3	TLM	POSTO DO FLEXAL	ÓBIDOS	PA	140,08	5.509,92	R\$ 142.522,47	R\$ 33.625,90	R\$ 338.598,84
TLM/83002664/22	TLM	DISTRITO INDUSTRIAL	JOÃO PESSOA	PB	162,38	526,00	R\$ 178.632,77	R\$ 23.171,90	R\$ 338.592,55
TLM/31001589/1	TLM	URBANO	DELFIN MOREIRA	MG	101,00	618,00	R\$ 145.229,47	R\$ 2.715,16	R\$ 338.366,09
TLM/31002170/2	TLM	CENTRO	TRÊS PONTAS	MG	490,00	1.409,00	R\$ 183.265,34	R\$ 44.366,85	R\$ 338.102,35
TLM/31001692/2	TLM	JACANÁ	IBIRITÉ	MG	153,00	480,00	R\$ 40.358,31	R\$ 30.603,46	R\$ 336.680,83
TLM/92000171/19	TLM	LIRIO DO VALE	MANAUS	AM	57,00	0,00	R\$ 187.574,19	R\$ 13.308,04	R\$ 336.440,73
TLM/21003687/1	TLM	Areal	TRÊS RIOS	RJ	133,00	900,00	R\$ 41.106,49	R\$ 35.813,98	R\$ 336.317,71
TLM/31001416/1	TLM	LAGE/BARRO BRANCO/CEDRO	BARRA LONGA	MG	0,00	900,00	R\$ 138.951,37	R\$ 138.951,37	R\$ 336.161,05
TLM/31001426/3	TLM	DOM BOSCO	BETIM	MG	155,00	360,00	R\$ 122.636,68	R\$ 39.452,21	R\$ 335.642,42
TLM/91002537/13	TLM	CENTRO	SANTA MARIA DO PARA	PA	81,26	0,00	R\$ 10.500,00	R\$ 2.344,34	R\$ 335.624,84
TLM/31001608/1	TLM	URBANO	DOM JOAQUIM	MG	66,00	220,00	R\$ 142.743,12	R\$ 3.090,22	R\$ 335.562,27
TLM/31001488/1	TLM	URBANO	CAPELA NOVA	MG	101,00	420,00	R\$ 162.416,55	R\$ 634,66	R\$ 335.436,02
TLM/85000648/1	TLM	CENTRO	AURORA	CE	138,79	429,60	R\$ 185.991,37	R\$ 5.947,98	R\$ 334.507,94
TLM/31001542/1	TLM	URBANO	CONCEIÇÃO DA APARECIDA	MG	101,00	360,00	R\$ 142.779,47	R\$ 3.872,74	R\$ 334.311,41
TLM/21003654/8	TLM	PEDRO DO RIO	PETROPOLIS	RJ	104,00	0,00	R\$ 289.136,30	R\$ 84.966,86	R\$ 333.611,34
TLM/91002485/1	TLM	CENTRO	ITUPIRANGA	PA	119,42	0,00	R\$ 185.875,42	R\$ 24.387,21	R\$ 333.393,74
TLM/31000003/39	TLM	BARREIRO DE CIMA	BELO HORIZONTE	MG	115,00	838,00	R\$ 143.102,03	R\$ 72.959,83	R\$ 332.006,67
TLM/31001742/1	TLM	CENTRO	ITUMIRIM	MG	66,00	497,00	R\$ 237.108,01	R\$ 52.261,84	R\$ 331.204,77
TLM/21000001/90	TLM	VILA ISABEL	RIO DE JANEIRO	RJ	50,00	1.698,79	R\$ 872.859,46	R\$ 560.617,05	R\$ 331.138,21
TLM/71000482/1	TLM	CENTRO	MUTUIPE	BA	106,85	1.263,60	R\$ 174.159,51	R\$ 29.452,86	R\$ 330.806,21
TLM/21003685/3	TLM	POSSE DE IMBUI	TERESÓPOLIS	RJ	81,14	0,00	R\$ 216.069,25	R\$ 63.725,13	R\$ 329.421,47
TLM/81002800/1	TLM	CENTRO	ALIANÇA	PE	173,00	948,00	R\$ 178.432,03	R\$ 14.772,19	R\$ 329.284,91
TLM/85000704/1	TLM	CENTRO	ICÓ	CE	125,86	989,30	R\$ 169.654,29	R\$ 39.383,46	R\$ 328.938,35
TLM/85000715/1	TLM	CENTRO	ITAPAGÉ	CE	186,00	900,00	R\$ 169.385,65	R\$ 39.212,82	R\$ 328.349,75
TLM/98001323/7	TLM	ARACAGY	SÃO LUIS	MA	153,00	0,00	R\$ 183.034,72	R\$ -	R\$ 328.298,55
TLM/79004717/9	TLM	AMÉRICA	ARACAJU	SE	152,60	0,00	R\$ 52.320,77	R\$ 1.634,05	R\$ 328.292,98
TLM/86003139/1	TLM	CENTRO	PIRACURUCA	PI	131,00	1.502,00	R\$ 134.229,03	R\$ 9.046,20	R\$ 327.905,92
TLM/83002664/25	TLM	ALTIPLANO	JOÃO PESSOA	PB	133,60	1.200,00	R\$ 149.401,98	R\$ 95.541,30	R\$ 327.528,78
TLM/31002205/1	TLM	CENTRO	VISCONDE DO RIO BRANCO	MG	422,00	0,00	R\$ 182.540,31	R\$ 11.368,03	R\$ 327.411,75
TLM/31001809/1	TLM	CENTRO	MANHUMIRIM	MG	110,00	1.070,00	R\$ 167.014,63	R\$ 72.319,41	R\$ 327.159,06
TLM/31000003/51	TLM	VERA CRUZ	BELO HORIZONTE	MG	78,00	436,00	R\$ 79.621,84	R\$ 40.623,62	R\$ 327.123,24
TLM/71000555/2	TLM	MONTÉ ALEGRE	SANTA RITA DE CÁSSIA	BA	150,00	0,00	R\$ 182.214,53	R\$ 6.627,51	R\$ 326.827,42
TLM/31001725/2	TLM	CENTRO	ITAMBACURI	MG	135,00	719,00	R\$ 181.741,01	R\$ 1.293,05	R\$ 326.787,07
TLM/81002960/1	TLM	PRAIA	TAMANDARÉ	PE	177,00	850,00	R\$ 177.702,32	R\$ 20.288,52	R\$ 326.679,47
TLM/71000258/1	TLM	NA	BOM JESUS DA LAPA	BA	234,85	0,00	R\$ 181.804,46	R\$ 54.316,65	R\$ 326.091,90
TLM/81002839/2	TLM	CENTRO	CATENDE	PE	131,97	216,00	R\$ 223.415,41	R\$ 70.238,33	R\$ 325.990,65
TLM/31001736/1	TLM	CENTRO	ITAÚ DE MINAS	MG	133,00	360,00	R\$ 180.595,69	R\$ 2.821,04	R\$ 325.688,73
TLM/27000879/6	TLM	CENTRO	SÃO GABRIEL DA PALHA	ES	191,00	864,00	R\$ 169.321,71	R\$ 48.834,04	R\$ 325.467,69
TLM/31001810/1	TLM	CENTRO	MANTENA	MG	205,00	0,00	R\$ 132.477,38	R\$ 23.206,69	R\$ 325.427,55
TLM/71000441/1	TLM	CENTRO	LAPÃO	BA	92,02	1.103,52	R\$ 142.541,91	R\$ 1.668,49	R\$ 324.841,76
TLM/31001587/1	TLM	RURAL	CURVELO	MG	41,00	2.500,00	R\$ 122.453,68	R\$ 36.719,76	R\$ 324.466,37
TLM/27000883/1	TLM	JACARAÍPE	SERRA	ES	151,00	0,00	R\$ 73.700,26	R\$ 6.936,86	R\$ 324.180,51
TLM/81002936/2	TLM	NA	SANTA CRUZ DO CAPIBARIBE	PE	140,00	1.200,00	R\$ 173.957,93	R\$ 30.660,69	R\$ 324.009,16



Chave	Empresa	Bairro	Cidade	UF	Area Construída Total	Area Terreno Total	Valor de aquisição	Valor residual	Avaliação Final
TLM/85000711/1	TLM	CENTRO	IRACEMA	CE	104,65	0,00	R\$ 180.491,17	R\$ 38.192,93	R\$ 323.736,33
TLM/27000004/4	TLM	SANTO ANTONIO	VITÓRIA	ES	151,00	504,00	R\$ 114.875,75	R\$ 38.865,89	R\$ 323.162,42
TLM/31000003/54	TLM	COQUEIROS	BELO HORIZONTE	MG	122,00	360,00	R\$ 140.027,38	R\$ 26.350,91	R\$ 322.904,86
TLM/98001216/1	TLM	Pov. Socorro	GOVERNADOR EUGÊNIO BARROS	MA	52,00	389,80	R\$ 39.422,25	R\$ 34.742,92	R\$ 322.333,05
TLM/98001257/1	TLM	CENTRO	MIRINZAL	MA	166,54	0,00	R\$ 130.639,38	R\$ 2.903,94	R\$ 321.801,43
TLM/98001198/1	TLM	CENTRO	COLINAS	MA	136,00	0,00	R\$ 179.039,83	R\$ -	R\$ 321.133,15
TLM/71000495/1	TLM	CENTRO	OLINDINA	BA	36,65	2.000,00	R\$ 132.136,69	R\$ 14.958,75	R\$ 320.779,15
TLM/31001366/1	TLM	CENTRO	AIURUOCA	MG	102,00	415,00	R\$ 165.122,66	R\$ 7.928,79	R\$ 320.776,12
TLM/31001933/1	TLM	ZONA RURAL	PEQUERI	MG	36,00	900,00	R\$ 185.913,19	R\$ 69.601,45	R\$ 320.321,94
TLM/85000730/1	TLM	CENTRO	LIMOEIRO DO NORTE	CE	184,00	0,00	R\$ 178.257,64	R\$ -	R\$ 319.730,18
TLM/98001347/6	TLM	CENTRO	TUTÓIA	MA	9,00	0,00	R\$ 118.435,47	R\$ 22.197,32	R\$ 319.560,35
TLM/81002824/1	TLM	SERRA DO BENDO	CABROBÓ	PE	182,00	1.000,00	R\$ 176.022,90	R\$ 5.453,87	R\$ 319.133,97
TLM/91002534/2	TLM	NA	SANTA ISABEL DO PARÁ	PA	582,50	2.264,30	R\$ 128.030,38	R\$ 50.354,30	R\$ 317.236,06
TLM/71000007/36	TLM	CAMPINAS DE PIRAJÁ	SALVADOR	BA	100,00	124,00	R\$ 141.799,41	R\$ 99.828,55	R\$ 316.512,28
TLM/98001178/2	TLM	CENTRO	BURITICUPU	MA	9,00	360,00	R\$ 202.386,97	R\$ 21.966,10	R\$ 316.511,21
TLM/84003812/1	TLM	SANTA CRUZ	SANTA CRUZ	RN	269,74	0,00	R\$ 189.185,33	R\$ 45.322,20	R\$ 316.298,45
TLM/85000633/1	TLM	MORRO	AIUABA	CE	66,63	0,00	R\$ 176.333,78	R\$ 45.503,67	R\$ 316.279,47
TLM/31002103/3	TLM	CENTRO	SÃO LOURENÇO	MG	175,00	500,00	R\$ 67.112,68	R\$ 10.343,37	R\$ 315.726,08
TLM/27000883/2	TLM	NOVA ALMEIDA	SERRA	ES	280,00	1.200,00	R\$ 146.142,44	R\$ 10.821,74	R\$ 315.718,78
TLM/85000703/1	TLM	CENTRO	ICAPUI	CE	87,45	400,35	R\$ 137.264,51	R\$ 27.270,01	R\$ 315.021,52
TLM/98001206/1	TLM	CENTRO	ESTREITO	MA	73,60	0,00	R\$ 175.582,88	R\$ -	R\$ 314.932,62
TLM/91002556/1	TLM	NA	TAILÂNDIA	PA	144,36	2.863,05	R\$ 166.892,20	R\$ 38.548,28	R\$ 314.379,31
TLM/91002468/2	TLM	NA	CURIONÓPOLIS	PA	19,52	0,00	R\$ 118.879,93	R\$ 39.903,16	R\$ 313.145,03
TLM/31001685/1	TLM	CENTRO	HELIODORA	MG	102,00	533,00	R\$ 170.645,35	R\$ 10.419,09	R\$ 312.594,97
TLM/71000342/1	TLM	CIDADE NOVA	FEIRA DE SANTANA	BA	194,00	3.517,00	R\$ 129.863,96	R\$ 35.459,38	R\$ 312.212,49
TLM/31001367/1	TLM	URBANO	ALAGOA	MG	101,00	360,00	R\$ 169.499,51	R\$ 12.562,72	R\$ 311.720,03
TLM/31001696/1	TLM	CENTRO	IGARAPÉ	MG	156,00	360,00	R\$ 222.000,31	R\$ 28.950,50	R\$ 310.713,78
TLM/31000003/59	TLM	ALÍPIO DE MELO	BELO HORIZONTE	MG	80,00	610,00	R\$ 80.039,91	R\$ 34.560,56	R\$ 310.518,53
TLM/21003619/1	TLM	BAIRRO CHIC	CASIMIRO DE ABREU	RJ	198,00	0,00	R\$ 173.057,57	R\$ -	R\$ 310.403,13
TLM/81002906/1	TLM	NA	OROCÓ	PE	124,34	2.700,00	R\$ 158.017,14	R\$ 42.072,70	R\$ 309.747,95
TLM/21003641/3	TLM	MENDES	MENDES	RJ	102,00	1.184,00	R\$ 154.875,63	R\$ 72.993,07	R\$ 308.450,68
TLM/81002802/2	TLM	AMARAJI	AMARAJI	PE	182,93	#REF!	R\$ 36.729,59	R\$ 33.579,49	R\$ 308.127,80
TLM/86003140/1	TLM	CENTRO	PIRIPIRI	PI	310,24	1.016,00	R\$ 170.286,51	R\$ 11.344,45	R\$ 307.979,20
TLM/31001595/2	TLM	CENTRO	DIAMANTINA	MG	401,00	1.481,00	R\$ 170.961,70	R\$ 18.745,36	R\$ 307.746,42
TLM/31001382/1	TLM	URBANO	AMPARO DO SERRA	MG	101,00	552,00	R\$ 170.501,91	R\$ 1.740,68	R\$ 306.908,21
TLM/91002515/1	TLM	CENTRO	PARAUPEBAS	PA	242,00	18.060,00	R\$ 730.577,23	R\$ 21.365,33	R\$ 306.571,98
TLM/98001246/1	TLM	VL NETO CARVALHO	MAGALHÃES DE ALMEIDA	MA	65,24	0,00	R\$ 170.907,08	R\$ 38.810,82	R\$ 306.545,92
TLM/31001961/1	TLM	CENTRO	POCRANE	MG	66,00	434,00	R\$ 134.729,43	R\$ 64.264,04	R\$ 306.492,19
TLM/21003677/3	TLM	SAPEATIBA MIRIM	SÃO PEDRO DA ALDEIA	RJ	207,00	1.240,00	R\$ 205.509,37	R\$ 38.948,95	R\$ 306.282,81
TLM/84003779/7	TLM	LAGOA SECA	NATAL	RN	103,18	0,00	R\$ 326.155,32	R\$ 85.228,12	R\$ 305.829,94
TLM/71000460/1	TLM	CENTRO	MARAGOGIPE	BA	48,84	674,84	R\$ 158.502,76	R\$ 46.883,56	R\$ 304.705,72
TLM/21003690/2	TLM	SERRA GRANDE	VASSOURAS	RJ	191,00	1.328,00	R\$ 165.418,55	R\$ 45.476,77	R\$ 304.547,24
TLM/31001847/1	TLM	CENTRO	MONTALVANIA	MG	73,00	900,00	R\$ 66.411,01	R\$ 2.532,89	R\$ 304.445,46
TLM/84003754/2	TLM	NA	LAJES PINTADAS	RN	428,77	0,00	R\$ 169.550,84	R\$ -	R\$ 304.113,31
TLM/31001357/1	TLM	CENTRO	ABRE CAMPO	MG	101,00	414,00	R\$ 166.258,66	R\$ 9.064,79	R\$ 303.879,53
TLM/79004726/1	TLM	CENTRO	CAPELA	SE	208,00	939,00	R\$ 167.067,44	R\$ 6.667,33	R\$ 303.830,27
TLM/21000001/68	TLM	PRACA SECA	RIO DE JANEIRO	RJ	-	3.626,70	R\$ 61.482,99	R\$ -	R\$ 303.805,82
TLM/85000811/1	TLM	NA	VARZEA ALEGRE	CE	130,51	857,76	R\$ 163.108,54	R\$ 17.327,75	R\$ 303.398,90
TLM/91002508/2	TLM	OEIRAS DO PARA	OEIRAS DO PARÁ	PA	86,10	0,00	R\$ 117.516,87	R\$ 27.332,84	R\$ 303.179,27
TLM/85000739/5	TLM	NA	MILAGRES	CE	74,25	396,00	R\$ 127.178,01	R\$ 1.000,00	R\$ 303.149,09
TLM/81002948/2	TLM	CENTRO	SÃO JOSÉ DO EGITO	PE	153,05	201,70	R\$ 135.091,19	R\$ 7.357,77	R\$ 302.635,26
TLM/31001923/1	TLM	CENTRO	PEDRA AZUL	MG	270,00	608,00	R\$ 162.192,60	R\$ 18.347,90	R\$ 302.394,27
TLM/31001474/2	TLM	CENTRO	CAMPESTRE	MG	110,00	466,00	R\$ 125.294,14	R\$ 26.853,08	R\$ 301.973,08

Chave	Empresa	Bairro	Cidade	UF	Area Construída Total	Area Terreno Total	Valor de aquisição	Valor residual	Avaliação Final
TLM/21003618/1	TLM	CARMO	CARMO	RJ	143,56	1.029,84	R\$ 140.984,68	R\$ 95.775,02	R\$ 301.790,43
TLM/27000869/2	TLM	CENTRO	CAPETINGA	ES	215,00	932,00	R\$ 132.844,61	R\$ 22.003,82	R\$ 301.784,17
TLM/91002494/1	TLM	CENTRO	MARAPANIM	PA	177,27	2.264,46	R\$ 159.521,20	R\$ 21.612,84	R\$ 301.685,86
TLM/81002823/5	TLM	CENTRO	JABOATÃO DOS GUARARAPES	PE	118,80	450,00	R\$ 166.964,58	R\$ 8.069,72	R\$ 301.667,99
TLM/31001723/1	TLM	CENTRO	ITAMARANDIBA	MG	96,00	204,00	R\$ 159.418,34	R\$ 56.731,59	R\$ 301.580,00
TLM/27000817/2	TLM	CENTRO	ALEGRE	ES	280,00	794,00	R\$ 158.807,42	R\$ 38.808,02	R\$ 299.725,82
TLM/21003678/1	TLM	CENTRO	SÃO SEBASTIÃO DO ALTO	RJ	180,00	1.600,00	R\$ 166.445,40	R\$ 28.110,70	R\$ 299.217,74
TLM/21003636/4	TLM	IMBOASSICA	MACAÉ	RJ	79,65	450,00	R\$ 59.475,62	R\$ 26.736,51	R\$ 298.712,61
TLM/71000254/5	TLM	CENTRO	BELO CAMPO	BA	85,50	1.200,00	R\$ 165.738,39	R\$ 2.169,51	R\$ 298.632,46
TLM/31001426/8	TLM	SANTA LUCIA	BETIM	MG	132,00	360,00	R\$ 97.445,00	R\$ 33.379,67	R\$ 298.395,78
TLM/21003632/3	TLM	ALTO DO CRISTO	ITAPERUNA	RJ	147,00	1.474,00	R\$ 119.352,68	R\$ 35.008,28	R\$ 298.382,01
TLM/91002480/1	TLM	CENTRO	IGARAPÉ-MIRI	PA	460,31	1.494,44	R\$ 117.273,37	R\$ 10.801,48	R\$ 298.266,73
TLM/85000745/1	TLM	CENTRO	MORADA NOVA	CE	223,00	1.050,00	R\$ 193.988,89	R\$ 2.312,20	R\$ 298.195,96
TLM/31001406/1	TLM	URBANO	ATALÉIA	MG	66,00	340,00	R\$ 118.923,83	R\$ 5.943,89	R\$ 298.149,16
TLM/31000003/40	TLM	FLORAMAR	BELO HORIZONTE	MG	79,00	1.000,00	R\$ 139.493,84	R\$ 16.540,20	R\$ 298.024,41
TLM/85000786/1	TLM	CENTRO	SANTA QUITÉRIA	CE	327,00	855,00	R\$ 164.915,11	R\$ 3.268,73	R\$ 297.843,49
TLM/31000003/31	TLM	SERRANO	BELO HORIZONTE	MG	91,00	360,00	R\$ 142.507,19	R\$ 877,06	R\$ 297.297,38
TLM/31001458/1	TLM	URBANO	CABO VERDE	MG	110,00	695,00	R\$ 164.814,21	R\$ 766,95	R\$ 296.097,33
TLM/31002128/1	TLM	CENTRO	SENADOR FIRMINO	MG	101,00	360,00	R\$ 149.846,37	R\$ 32.428,33	R\$ 295.643,33
TLM/71000270/2	TLM	NA	CAATIBA	BA	12,00	1.200,00	R\$ 131.832,84	R\$ 99.293,21	R\$ 295.446,39
TLM/71000608/2	TLM	CENTRO	UBAITABA	BA	36,30	600,00	R\$ 151.305,75	R\$ 52.565,58	R\$ 295.339,32
TLM/31001550/1	TLM	URBANO	CONCEIÇÃO DOS OUIROS	MG	120,00	351,00	R\$ 163.397,48	R\$ 2.999,28	R\$ 294.952,83
TLM/31001560/4	TLM	PARQUE NOVO PROGRESSO/RESSACA	CONTAGEM	MG	110,00	300,00	R\$ 183.337,98	R\$ 28.885,66	R\$ 294.675,71
TLM/31000003/58	TLM	VALE DO JATOBA	BELO HORIZONTE	MG	137,00	404,00	R\$ 157.699,41	R\$ 64.924,36	R\$ 294.573,97
TLM/98001205/1	TLM	CENTRO	ESPERANTINÓPOLIS	MA	148,34	0,00	R\$ 164.041,01	R\$ 19.573,72	R\$ 294.230,65
TLM/31001674/2	TLM	CENTRO	GUARACIABA	MG	101,00	740,00	R\$ 163.074,09	R\$ 2.279,22	R\$ 293.922,30
TLM/81002912/1	TLM	OLHO DAGUA	PARNAMIRIM	PE	107,10	1.250,00	R\$ 154.225,05	R\$ 50.001,87	R\$ 293.738,59
TLM/98001184/1	TLM	RODAGEM	CÂNDIDO MENDES	MA	61,77	4.032,00	R\$ 127.495,24	R\$ 20.629,63	R\$ 293.300,90
TLM/71000302/1	TLM	NA	CATOLÂNDIA	BA	83,44	1.600,00	R\$ 161.737,87	R\$ 5.033,35	R\$ 293.248,67
TLM/82000122/3	TLM	MORRO	SÃO LUÍS DO QUITUNDE	AL	61,20	0,00	R\$ 131.640,41	R\$ 15.473,90	R\$ 292.397,81
TLM/21003625/5	TLM	ENGENHEIRO PAULO DE FRONTIN	ENGENHEIRO PAULO DE FRONTIN	RJ	64,00	431,00	R\$ 142.108,19	R\$ 77.545,38	R\$ 292.109,41
TLM/31000003/24	TLM	SANTA CRUZ	BELO HORIZONTE	MG	64,00	0,00	R\$ 125.620,55	R\$ -	R\$ 292.069,18
TLM/83002654/1	TLM	CENTRO	IBIARA	PB	12,00	0,00	R\$ 182.694,39	R\$ -	R\$ 291.656,19
TLM/91002445/13	TLM	ICOARACI	BELÉM	PA	688,54	0,00	R\$ 161.905,67	R\$ 47.007,76	R\$ 290.400,62
TLM/91002511/1	TLM	NA	OURILÂNDIA DO NORTE	PA	101,73	0,00	R\$ 125.854,51	R\$ 6.599,83	R\$ 289.795,51
TLM/71000554/2	TLM	ZONA RURAL	SANTA MARIA DA VITÓRIA	BA	136,00	1.600,00	R\$ 125.181,49	R\$ 43.403,16	R\$ 289.795,20
TLM/31002170/1	TLM	RURAL	TRÊS PONTAS	MG	105,00	900,00	R\$ 129.088,25	R\$ 97.708,41	R\$ 289.769,48
TLM/31002180/1	TLM	URBANO	UMBURATIBA	MG	66,00	360,00	R\$ 114.439,91	R\$ 76.794,35	R\$ 289.583,65
TLM/71000241/2	TLM	ZONA RURAL	BAIANÓPOLIS	BA	99,00	0,00	R\$ 161.242,33	R\$ -	R\$ 289.210,83
TLM/31001694/2	TLM	RURAL	IBITURUNA	MG	0,00	228,00	R\$ 3.000,00	R\$ 3.000,00	R\$ 288.912,98
TLM/71000428/1	TLM	NA	JOÃO DOURADO	BA	80,00	1.125,00	R\$ 118.631,95	R\$ 521,94	R\$ 288.728,79
TLM/85000795/5	TLM	DISTRITO DE APRAZIVEL	SOBRAL	CE	15,00	0,00	R\$ 103.379,49	R\$ 6.422,16	R\$ 288.572,75
TLM/86003196/1	TLM	NA	VÁRZEA BRANCA	PI	25,00	0,00	R\$ 160.854,61	R\$ 15.860,99	R\$ 288.515,40
TLM/31001594/1	TLM	RURAL	DESTERRO DO MELO	MG	48,00	2.250,00	R\$ 157.453,85	R\$ 8.408,04	R\$ 287.675,98
TLM/31001667/1	TLM	RURAL	GONZAGA	MG	60,00	900,00	R\$ 120.121,92	R\$ 61.974,36	R\$ 287.647,53
TLM/31001702/2	TLM	URBANO	INCONFIDENTES	MG	336,00	361,00	R\$ 31.201,47	R\$ 3.768,63	R\$ 286.940,43
TLM/31002067/3	TLM	ZONA RURAL	CAETÉ	MG	0,00	2.500,00	R\$ 118.501,10	R\$ 118.501,10	R\$ 286.686,30
TLM/71000496/1	TLM	NA	OLIVEIRA DOS BREJINHOS	BA	45,00	875,00	R\$ 128.130,77	R\$ 99.648,20	R\$ 286.127,59
TLM/31001623/1	TLM	CENTRO	ENTRE RIOS DE MINAS	MG	80,00	0,00	R\$ 110.151,54	R\$ -	R\$ 286.024,22
TLM/71000409/1	TLM	ITABUNA SUL SNS	ITARANTIM	BA	96,00	1.420,00	R\$ 157.374,74	R\$ 4.245,71	R\$ 284.930,01
TLM/31002057/1	TLM	CENTRO	SANTO ANTÔNIO DO MONTE	MG	270,00	1.821,00	R\$ 149.530,04	R\$ 30.429,36	R\$ 284.859,09
TLM/21000001/102	TLM	CATUMBI	RIO DE JANEIRO	RJ	52,00	0,00	R\$ 3.502,77	R\$ 840,16	R\$ 284.825,89
TLM/71000476/1	TLM	NA	MUCURI	BA	42,00	0,00	R\$ 158.653,48	R\$ -	R\$ 284.567,36



Chave	Empresa	Bairro	Cidade	UF	Area Construída Total	Area Terreno Total	Valor de aquisição	Valor residual	Avaliação Final
TLM/21003672/6	TLM	MARIA PAULA	SÃO GONÇALO	RJ	76,00	0,00	R\$ 171.188,11	R\$ -	R\$ 284.335,60
TLM/31001386/1	TLM	URBANO	ANTÔNIO CARLOS	MG	101,00	381,00	R\$ 158.167,09	R\$ 973,22	R\$ 284.303,83
TLM/85000795/4	TLM	JUNCO	SOBRAL	CE	99,00	520,00	R\$ 138.483,34	R\$ 74.684,50	R\$ 284.053,63
TLM/31001534/1	TLM	URBANO	CIPOTÁNEA	MG	101,00	348,00	R\$ 157.844,74	R\$ 907,95	R\$ 283.523,98
TLM/85000006/32	TLM	MONTESE	FORTALEZA	CE	140,00	0,00	R\$ 109.678,39	R\$ 29.227,74	R\$ 283.513,09
TLM/31001451/1	TLM	CENTRO	BRUMADINHO	MG	110,00	290,00	R\$ 155.131,64	R\$ 8.099,98	R\$ 283.318,04
TLM/98001299/1	TLM	CENTRO	SANTA HELENA	MA	86,86	0,00	R\$ 106.606,91	R\$ 6.185,03	R\$ 283.245,95
TLM/71000245/2	TLM	ZONA RURAL	BARRA DA ESTIVA	BA	120,00	0,00	R\$ 157.433,35	R\$ 5.726,18	R\$ 282.378,89
TLM/31001560/3	TLM	NACIONAL	CONTAGEM	MG	110,00	0,00	R\$ 162.196,28	R\$ 9.158,40	R\$ 282.242,36
TLM/71000313/1	TLM	CENTRO	CONCEIÇÃO DO COITÉ	BA	194,92	1.232,00	R\$ 136.600,53	R\$ 23.915,84	R\$ 282.110,05
TLM/82000117/2	TLM	MORRO DO CRISTO	SANTANA DO IPANEMA	AL	151,11	0,00	R\$ 157.040,53	R\$ -	R\$ 281.674,31
TLM/27000846/1	TLM	CENTRO	ICONHA	ES	29,00	0,00	R\$ 166.640,59	R\$ 74.327,94	R\$ 281.522,83
TLM/31001399/1	TLM	URBANO	ARCEBURGO	MG	116,00	307,00	R\$ 156.369,75	R\$ 1.318,15	R\$ 281.295,84
TLM/85000754/1	TLM	CENTRO	ORÓS	CE	77,50	642,60	R\$ 116.606,36	R\$ 30.391,61	R\$ 280.793,13
TLM/71000281/1	TLM	POLO PETROQUIMICO	CAMAÇARI	BA	84,00	0,00	R\$ 299.914,10	R\$ 177.904,10	R\$ 280.765,46
TLM/91002449/4	TLM	VILA BOA VISTA	BONITO	PA	105,39	270,00	R\$ 108.476,17	R\$ 89.289,85	R\$ 280.637,17
TLM/85000632/2	TLM	NA	ACOPIARA	CE	151,14	1.438,50	R\$ 226.276,83	R\$ 1.514,02	R\$ 280.504,48
TLM/71000392/1	TLM	ZONA RURAL	ITAGIBA	BA	118,00	0,00	R\$ 156.003,35	R\$ 5.674,19	R\$ 279.813,98
TLM/91002476/1	TLM	NA	GARRAFÃO DO NORTE	PA	86,50	0,00	R\$ 155.891,79	R\$ 39.189,83	R\$ 279.613,88
TLM/84003702/1	TLM	CENTRO	AREIA BRANCA	RN	254,46	1.124,64	R\$ 144.027,92	R\$ 34.006,73	R\$ 279.610,00
TLM/86003193/1	TLM	CENTRO	UNIÃO	PI	145,00	896,00	R\$ 155.542,07	R\$ 7.384,43	R\$ 279.271,62
TLM/84003809/3	TLM	PRAIA DE PITITINGA	RIO DO FOGO	RN	18,20	0,00	R\$ 145.693,52	R\$ 35.774,47	R\$ 279.157,93
TLM/91002520/1	TLM	CENTRO	PONTA DE PEDRAS	PA	201,60	2.498,00	R\$ 153.628,14	R\$ 5.672,56	R\$ 279.102,63
TLM/98001173/1	TLM	CENTRO	BOM LUGAR	MA	9,00	0,00	R\$ 100.154,38	R\$ 27.973,98	R\$ 278.803,37
TLM/85000752/1	TLM	CENTRO	NOVO ORIENTE DO PIAUÍ	CE	84,29	0,00	R\$ 155.052,60	R\$ 45.766,82	R\$ 278.108,68
TLM/31001575/1	TLM	URBANO	CORREGO NOVO	MG	66,00	360,00	R\$ 112.024,77	R\$ 3.144,05	R\$ 276.287,09
TLM/21003640/2	TLM	ITAIPUACU	MARICÁ	RJ	627,48	600,00	R\$ 144.710,35	R\$ 60.785,37	R\$ 276.010,72
TLM/91002509/1	TLM	NA	ORIXIMINA	PA	480,00	0,00	R\$ 153.610,60	R\$ -	R\$ 275.522,25
TLM/81002867/1	TLM	CENTRO	IGARASSU	PE	333,50	0,00	R\$ 153.593,04	R\$ 10.038,44	R\$ 275.490,75
TLM/31001973/1	TLM	CENTRO	PRATÁPOLIS	MG	280,00	1.169,00	R\$ 146.742,56	R\$ 18.097,55	R\$ 274.525,83
TLM/85000709/1	TLM	NA	IPU	CE	130,67	293,13	R\$ 115.484,87	R\$ 757,83	R\$ 274.441,81
TLM/81002850/1	TLM	CENTRO	ESCADA	PE	147,04	500,00	R\$ 148.798,58	R\$ 16.708,48	R\$ 274.202,87
TLM/31001425/1	TLM	URBANO	BERTÓPOLIS	MG	66,00	0,00	R\$ 111.573,00	R\$ -	R\$ 273.896,75
TLM/91002433/2	TLM	MONTE DOURADO	ALMEIRIM	PA	266,30	4.388,05	R\$ 147.139,39	R\$ 16.584,24	R\$ 273.218,95
TLM/31001987/1	TLM	CENTRO	RESPLENDOR	MG	99,00	1.000,00	R\$ 140.932,60	R\$ 35.111,89	R\$ 273.173,79
TLM/31000003/48	TLM	CEU AZUL	BELO HORIZONTE	MG	97,00	505,00	R\$ 66.742,75	R\$ 13.137,96	R\$ 272.838,91
TLM/98001179/1	TLM	CENTRO	BURITIRANA	MA	10,50	0,00	R\$ 142.320,00	R\$ 49.894,90	R\$ 272.694,05
TLM/31001873/2	TLM	CENTRO	NOVA ERA	MG	150,00	1.041,00	R\$ 107.149,07	R\$ 33.310,43	R\$ 272.582,69
TLM/71000273/1	TLM	NA	CACULÉ	BA	117,50	1.500,00	R\$ 149.390,20	R\$ 6.034,17	R\$ 271.727,52
TLM/31001995/1	TLM	RURAL	RIO DO PRADO	MG	12,00	300,00	R\$ 30.555,61	R\$ 18.684,00	R\$ 270.671,66
TLM/31002103/2	TLM	URBANO	SÃO LOURENÇO	MG	147,00	1.200,00	R\$ 80.857,70	R\$ 41.479,49	R\$ 270.666,15
TLM/81002820/2	TLM	DISTRITO FAZENDA NOVA	BREJO DA MADRE DE DEUS	PE	130,00	2.600,00	R\$ 142.730,61	R\$ 9.992,26	R\$ 270.426,33
TLM/21000001/13	TLM	BARRA DE GUARATIBA	RIO DE JANEIRO	RJ	54,00	800,00	R\$ 264.905,27	R\$ 47.600,09	R\$ 270.223,73
TLM/71000354/3	TLM	NA	GUANAMBI	BA	382,00	627,00	R\$ 79.366,66	R\$ 11.582,86	R\$ 270.147,96
TLM/82000132/2	TLM	MORRO	UNIÃO DOS PALMARES	AL	87,30	0,00	R\$ 150.316,46	R\$ -	R\$ 269.613,74
TLM/83002720/2	TLM	CENTRO	POMBAL	PB	157,30	731,00	R\$ 149.690,74	R\$ 6.279,72	R\$ 269.435,78
TLM/27000825/3	TLM	ZONA RURAL	BARRA DE SÃO FRANCISCO	ES	43,00	1.600,00	R\$ 149.770,83	R\$ 966,08	R\$ 269.239,49
TLM/98001260/1	TLM	POV MORROS	MORROS	MA	65,24	0,00	R\$ 146.617,36	R\$ 24.467,90	R\$ 269.104,36
TLM/98001343/2	TLM	CENTRO	TUFILÂNDIA	MA	9,00	0,00	R\$ 94.330,46	R\$ 27.336,22	R\$ 268.973,80
TLM/85000673/2	TLM	CENTRO	CEDRO	CE	327,00	854,00	R\$ 148.009,76	R\$ 3.888,49	R\$ 267.909,11
TLM/81002872/3	TLM	CENTRO	IPOJUCA	PE	30,00	400,00	R\$ 166.642,98	R\$ 33.192,53	R\$ 267.704,80
TLM/31001814/1	TLM	CENTRO	MARIANA	MG	168,00	450,00	R\$ 127.313,20	R\$ 19.145,95	R\$ 267.468,02
TLM/81002810/1	TLM	CENTRO	BELÉM DO SÃO FRANCISCO	PE	99,54	1.475,00	R\$ 141.094,21	R\$ 22.984,16	R\$ 267.451,93
TLM/21000001/23	TLM	CAMPO GRANDE	RIO DE JANEIRO	RJ	65,50	0,00	R\$ 21.858,34	R\$ 3.110,31	R\$ 267.100,39

Chave	Empresa	Bairro	Cidade	UF	Area Construída Total	Area Terreno Total	Valor de aquisição	Valor residual	Avaliação Final
TLM/91002537/1	TLM	CENTRO	SANTA MARIA DO PARÁ	PA	70,50	1.283,63	R\$ 134.185,27	R\$ 50.226,43	R\$ 266.322,15
TLM/31002031/2	TLM	RURAL	SANTA MARIA DE ITABIRA	MG	44,00	825,00	R\$ 76.555,20	R\$ 63.529,39	R\$ 265.897,75
TLM/84003779/8	TLM	PITIMBU	NATAL	RN	234,00	0,00	R\$ 150.341,65	R\$ 7.715,90	R\$ 265.746,11
TLM/31001356/2	TLM	ZONA RURAL	ABATÉ	MG	34,00	900,00	R\$ 74.784,10	R\$ 64.986,02	R\$ 265.711,89
TLM/91002532/1	TLM	CENTRO	SANTA BÁRBARA DO PARÁ	PA	108,84	0,00	R\$ 147.924,47	R\$ 19.990,15	R\$ 265.323,37
TLM/91002546/5	TLM	CENTRO	SÃO FRANCISCO DO PARÁ	PA	89,70	126,78	R\$ 34.000,76	R\$ 26.397,95	R\$ 265.209,40
TLM/98001163/2	TLM	TRIZIDELA	BARRA DO CORDA	MA	61,77	0,00	R\$ 147.845,06	R\$ 44.505,75	R\$ 265.180,94
TLM/31001906/4	TLM	ZONA RURAL	PARACATU	MG	68,00	6.400,00	R\$ 158.160,79	R\$ 85.316,45	R\$ 265.122,72
TLM/86003180/1	TLM	RURAL	SÃO MIGUEL DO TAPUIO	PI	9,00	200,00	R\$ 30.989,75	R\$ 29.655,26	R\$ 264.764,89
TLM/81002811/2	TLM	CENTRO	BELO JARDIM	PE	2.168,00	2.168,00	R\$ 46.626,72	R\$ 34.716,90	R\$ 263.399,03
TLM/71000306/1	TLM	NA	CHORROCHÓ	BA	100,00	1.600,00	R\$ 142.790,85	R\$ 16.368,19	R\$ 263.370,56
TLM/31001494/3	TLM	URBANO	CAPITÃO ENÉAS	MG	66,00	777,00	R\$ 93.599,74	R\$ 5.048,21	R\$ 263.334,98
TLM/98001284/1	TLM	CENTRO	POÇÃO DE PEDRAS	MA	65,24	0,00	R\$ 146.737,01	R\$ 30.293,56	R\$ 263.193,49
TLM/71000569/1	TLM	CENTRO	SÃO GABRIEL	BA	93,60	0,00	R\$ 146.624,71	R\$ -	R\$ 262.992,07
TLM/86003182/1	TLM	ALDEIA	SÃO RAIMUNDO NONATO	PI	135,00	200,00	R\$ 145.481,56	R\$ 3.149,53	R\$ 262.912,11
TLM/31001819/1	TLM	ZONA RURAL	MARMELÓPOLIS	MG	30,00	0,00	R\$ 56.351,31	R\$ 2.569,93	R\$ 262.371,24
TLM/82000049/1	TLM	CENTRO	CAPELA	AL	50,00	0,00	R\$ 156.613,45	R\$ -	R\$ 262.197,89
TLM/31001713/1	TLM	CENTRO	IPUIUNA	MG	55,00	121,00	R\$ 113.142,25	R\$ 7.732,04	R\$ 261.895,31
TLM/31001638/1	TLM	URBANO	FELICIO DOS SANTOS	MG	24,00	252,00	R\$ 106.895,61	R\$ 26.125,87	R\$ 261.699,07
TLM/91002445/22	TLM	VILA DE ICOARACI	BELEM	PA	12,17	0,00	R\$ 88.858,59	R\$ 30.433,93	R\$ 261.562,07
TLM/27000830/3	TLM	CARIACICA	CARIACICA	ES	337,00	800,00	R\$ 143.535,69	R\$ 6.315,89	R\$ 261.402,89
TLM/91002436/3	TLM	NA	ANANINDEUA	PA	266,29	0,00	R\$ 145.526,94	R\$ 42.434,78	R\$ 261.023,06
TLM/85000749/1	TLM	CENTRO	MULUNGU	CE	87,45	432,00	R\$ 98.284,89	R\$ 23.953,51	R\$ 260.955,72
TLM/84003779/6	TLM	NEOPOLIS	NATAL	RN	262,00	424,00	R\$ 133.176,57	R\$ 42.715,90	R\$ 260.768,00
TLM/81002940/1	TLM	CENTRO	SANTA TERESINHA	PE	#REF!	#REF!	R\$ 31.103,78	R\$ 28.371,48	R\$ 260.698,25
TLM/21003602/2	TLM	BANANEIRAS	ARARUAMA	RJ	107,00	0,00	R\$ 287.777,16	R\$ 66.089,79	R\$ 260.657,13
TLM/31002092/1	TLM	CARLOS ALVES	SÃO JOÃO NEPOMUCENO	MG	30,00	100,00	R\$ 117.892,73	R\$ 77.858,70	R\$ 260.127,00
TLM/79004717/16	TLM	SANTO ANTONIO	ARACAJU	SE	142,55	325,00	R\$ 43.047,03	R\$ 29.922,54	R\$ 259.292,53
TLM/71000242/1	TLM	NA	BAIXA GRANDE	BA	48,00	540,00	R\$ 92.877,66	R\$ 22.714,08	R\$ 259.090,71
TLM/71000269/2	TLM	NA	BURITIRAMA	BA	122,44	0,00	R\$ 144.313,92	R\$ 5.248,96	R\$ 258.847,34
TLM/71000628/3	TLM	CARNAUBA	XIQUE-XIQUE	BA	70,22	0,00	R\$ 144.290,96	R\$ -	R\$ 258.806,16
TLM/71000318/1	TLM	CENTRO	CORAÇÃO DE MARIA	BA	127,35	1.513,12	R\$ 140.721,78	R\$ 38.131,98	R\$ 258.610,37
TLM/85000777/2	TLM	DISTRITO - D.MAURICIO	QUIXADÁ	CE	335,00	0,00	R\$ 115.193,57	R\$ 24.024,47	R\$ 258.507,88
TLM/71000534/12	TLM	CENTRO	RIACHÃO DAS NEVES	BA	99,00	1.200,00	R\$ 140.436,24	R\$ 11.927,42	R\$ 258.494,89
TLM/31001519/2	TLM	RURAL	CÁSSIA	MG	86,00	2.000,00	R\$ 125.523,72	R\$ 17.730,88	R\$ 258.063,83
TLM/85000802/1	TLM	CENTRO	TIANGUA	CE	202,00	512,00	R\$ 137.242,02	R\$ 18.959,01	R\$ 258.024,22
TLM/98001174/1	TLM	QUINTAS	BREJO	MA	59,07	0,00	R\$ 97.061,53	R\$ 16.416,66	R\$ 257.723,12
TLM/31001809/4	TLM	ZONA RURAL	MANHUMIRIM	MG	84,00	900,00	R\$ 105.118,91	R\$ 4.813,50	R\$ 257.523,21
TLM/31001431/1	TLM	CENTRO	BOCAINA DE MINAS	MG	101,00	360,00	R\$ 142.603,19	R\$ 726,64	R\$ 256.233,51
TLM/79004717/8	TLM	SANTOS DUMONT	ARACAJU	SE	171,60	506,25	R\$ 105.625,02	R\$ 48.833,74	R\$ 255.719,11
TLM/71000401/1	TLM	NA	ITANHÉM	BA	35,65	1.174,27	R\$ 128.448,56	R\$ 47.326,90	R\$ 255.356,98
TLM/71000336/1	TLM	NA	ÉRICO CARDOSO	BA	12,00	900,00	R\$ 132.202,37	R\$ 92.685,99	R\$ 254.949,37
TLM/92000185/1	TLM	CENTRO	SÃO GABRIEL DA CACHOEIRA	AM	302,69	0,00	R\$ 142.005,86	R\$ 40.818,32	R\$ 254.707,51
TLM/31001578/1	TLM	URBANO	CRISTAIS	MG	101,00	367,00	R\$ 140.192,82	R\$ 5.191,00	R\$ 254.703,21
TLM/71000558/1	TLM	RURAL	SANTANA	BA	240,00	0,00	R\$ 141.947,81	R\$ 31.821,38	R\$ 254.603,39
TLM/85000006/40	TLM	ANCURI	FORTALEZA	CE	35,00	748,00	R\$ 134.761,72	R\$ 57.034,01	R\$ 254.520,85
TLM/71000506/6	TLM	NA	PÉ DE SERRA	BA	66,38	1.200,00	R\$ 94.056,35	R\$ 1.501,83	R\$ 254.109,64
TLM/31001878/1	TLM	CENTRO	NOVA RESENDE	MG	101,00	360,00	R\$ 1.831.356,89	R\$ 25.140,34	R\$ 254.050,31
TLM/31001508/2	TLM	URBANO	CARMO DE MINAS	MG	97,00	150,00	R\$ 138.170,42	R\$ 8.515,22	R\$ 253.155,49
TLM/81002817/1	TLM	NA	BONITO	PE	32,63	600,00	R\$ 138.563,01	R\$ 75.835,34	R\$ 253.147,32
TLM/98001197/1	TLM	CENTRO	COELHO NETO	MA	114,98	0,00	R\$ 140.863,43	R\$ 1.517,23	R\$ 252.658,40
TLM/31000003/46	TLM	OLHOS DAGUA	BELO HORIZONTE	MG	156,00	360,00	R\$ 125.664,75	R\$ 64.149,18	R\$ 252.285,87
TLM/31001722/1	TLM	CENTRO	ITAJUBÁ	MG	110,00	222,00	R\$ 128.619,41	R\$ 34.485,89	R\$ 252.272,45
TLM/31001465/1	TLM	URBANO	CAIANA	MG	66,00	300,00	R\$ 94.441,05	R\$ 1.675,50	R\$ 251.939,27

Chave	Empresa	Bairro	Cidade	UF	Area Construída Total	Area Terreno Total	Valor de aquisição	Valor residual	Avaliação Final
TLM/27000818/1	TLM	URBANO	ALFREDO CHAVES	ES	280,00	875,00	R\$ 139.424,61	R\$ 15.788,61	R\$ 251.918,68
TLM/71000212/1	TLM	CENTRO	ABAÍRA	BA	64,05	1.200,00	R\$ 92.214,85	R\$ 6.049,84	R\$ 251.315,98
TLM/98001334/1	TLM	CENTRO	SENADOR LA ROCQUE	MA	65,24	600,60	R\$ 30.248,07	R\$ 27.284,32	R\$ 251.221,70
TLM/71000526/1	TLM	NA	PRESIDENTE JÂNIO QUADROS	BA	95,40	1.713,53	R\$ 139.697,76	R\$ 939,39	R\$ 251.155,32
TLM/85000766/1	TLM	CENTRO	PENAFORTE	CE	87,45	847,00	R\$ 239.300,94	R\$ 168.307,52	R\$ 251.129,61
TLM/81002805/1	TLM	NA	ARARIPINA	PE	142,20	1.000,00	R\$ 138.052,35	R\$ 5.453,87	R\$ 251.028,44
TLM/96000200/1	TLM	NA	ITAUBAL	AP	41,80	2.005,00	R\$ 36.527,31	R\$ 24.197,61	R\$ 250.336,83
TLM/31002078/1	TLM	CENTRO	SÃO GONÇALO DO SAPUCAÍ	MG	281,00	1.055,00	R\$ 136.450,67	R\$ 26.397,06	R\$ 250.083,80
TLM/71000556/2	TLM	CENTRO	SANTA TERESINHA	BA	14,28	0,00	R\$ 86.578,13	R\$ 11.600,66	R\$ 250.059,34
TLM/31001496/1	TLM	URBANO	CAPUTIRA	MG	101,00	300,00	R\$ 139.109,21	R\$ 601,47	R\$ 249.888,26
TLM/21003635/1	TLM	LAJE DO MURIAE	Laje do Muriaé	RJ	89,00	780,00	R\$ 123.046,77	R\$ 62.700,53	R\$ 249.762,18
TLM/85000672/1	TLM	CJ. PARQUE TABAPUA	CAUCAIA	CE	208,00	553,00	R\$ 139.056,83	R\$ 10.019,27	R\$ 249.694,91
TLM/31001448/1	TLM	URBANO	BRÁSILIA DE MINAS	MG	84,00	2.500,00	R\$ 93.395,69	R\$ 3.696,55	R\$ 249.400,65
TLM/71000538/1	TLM	CENTRO	RIBEIRA DO POMBAL	BA	95,40	1.216,50	R\$ 108.962,86	R\$ 42.994,01	R\$ 249.386,05
TLM/81002956/1	TLM	CENTRO	SURUBIM	PE	96,00	2.128,00	R\$ 127.360,36	R\$ 33.164,04	R\$ 249.187,17
TLM/85000812/1	TLM	NA	VIÇOSA DO CEARÁ	CE	90,10	0,00	R\$ 93.977,62	R\$ -	R\$ 248.802,17
TLM/31001443/1	TLM	URBANO	BORDA DA MATA	MG	65,00	222,00	R\$ 101.553,44	R\$ 13.929,49	R\$ 248.764,15
TLM/31001378/1	TLM	URBANO	ALTO RIO DOCE	MG	101,00	549,00	R\$ 136.822,66	R\$ 1.820,84	R\$ 246.549,88
TLM/31001636/1	TLM	URBANO	FAMA	MG	34,00	225,00	R\$ 135.342,61	R\$ 97.582,58	R\$ 246.293,81
TLM/71000458/1	TLM	NA	MANSIDÃO	BA	100,00	1.050,00	R\$ 135.342,49	R\$ 8.919,83	R\$ 245.350,96
TLM/91002468/1	TLM	CENTRO	CURIONÓPOLIS	PA	173,13	1.192,00	R\$ 134.957,11	R\$ 9.322,63	R\$ 245.297,94
TLM/31001773/10	TLM	BENFICA	JUIZ DE FORA	MG	194,00	360,00	R\$ 86.492,79	R\$ 31.110,27	R\$ 244.922,67
TLM/85000800/1	TLM	CENTRO	TAUÁ	CE	327,00	673,00	R\$ 132.509,01	R\$ 11.295,20	R\$ 244.740,19
TLM/71000291/8	TLM	NA	CÂNDIDO SALES	BA	104,00	0,00	R\$ 136.442,25	R\$ 1.443,05	R\$ 244.728,39
TLM/31001692/1	TLM	CENTRO	IBIRITÉ	MG	110,00	483,00	R\$ 92.063,30	R\$ 18.184,14	R\$ 244.548,98
TLM/91002427/1	TLM	NA	ABAETETUBA	PA	1.217,64	1.659,43	R\$ 130.331,93	R\$ 82.223,36	R\$ 243.910,77
TLM/31001362/1	TLM	CENTRO	AGUANIL	MG	38,00	250,00	R\$ 250.213,67	R\$ 7.071,49	R\$ 243.860,55
TLM/81002861/2	TLM	PONTA DA PEDRA	GOIANA	PE	61,00	0,00	R\$ 85.312,06	R\$ 14.106,25	R\$ 243.740,16
TLM/82000078/5	TLM	JACINTINHO	MACEIÓ	AL	158,46	400,00	R\$ 90.231,90	R\$ 28.500,45	R\$ 243.326,53
TLM/98001270/2	TLM	CENTRO	PARNARAMA	MA	9,00	0,00	R\$ 90.557,57	R\$ 22.696,13	R\$ 243.305,51
TLM/31001720/2	TLM	CENTRO	ITAGUARA	MG	37,00	207,00	R\$ 65.825,01	R\$ 7.237,81	R\$ 243.299,60
TLM/71000424/1	TLM	FAZENDA NOVA CAJUEIRO	JEQUIÉ	BA	103,18	0,00	R\$ 135.366,45	R\$ 4.923,52	R\$ 242.798,79
TLM/27000820/1	TLM	CENTRO	ANCHIETA	ES	99,00	399,96	R\$ 135.387,34	R\$ 54.007,78	R\$ 242.632,34
TLM/31001737/4	TLM	ZONA RURAL	ITAUNA	MG	124,00	1.600,00	R\$ 132.507,72	R\$ 7.631,49	R\$ 242.445,75
TLM/31001441/1	TLM	URBANO	BONFINÓPOLIS DE MINAS	MG	135,00	800,00	R\$ 134.131,56	R\$ 34.489,24	R\$ 242.345,74
TLM/91002510/3	TLM	NA	OUREM	PA	204,37	7.815,48	R\$ 86.094,11	R\$ 23.531,51	R\$ 242.169,25
TLM/31001393/1	TLM	URBANO	ARANTINA	MG	101,00	0,00	R\$ 135.001,82	R\$ -	R\$ 242.144,78
TLM/81000005/4	TLM	SANTO ANTONIO	RECIFE	PE	199,53	495,00	R\$ -	R\$ -	R\$ 241.511,86
TLM/27000881/1	TLM	CENTRO	SÃO MATEUS	ES	90,10	0,00	R\$ 57.981,44	R\$ 5.644,18	R\$ 241.480,58
TLM/85000632/1	TLM	CENTRO	ACOPIARA	CE	327,00	811,00	R\$ 133.575,42	R\$ 2.843,89	R\$ 241.365,55
TLM/98001188/1	TLM	STA RITA CASSIA	CARUTAPERA	MA	9,00	360,00	R\$ 125.737,36	R\$ 37.717,08	R\$ 241.147,12
TLM/91002446/1	TLM	NA	BELTERRA	PA	43,51	0,00	R\$ 91.831,16	R\$ 14.775,37	R\$ 240.501,63
TLM/79004742/1	TLM	CENTRO	ITABAIANINHA	SE	228,00	825,00	R\$ 176.662,87	R\$ 64.282,82	R\$ 240.349,35
TLM/31001855/7	TLM	CANELAS	MONITES CLAROS	MG	110,00	0,00	R\$ 53.004,23	R\$ 6.593,16	R\$ 239.282,86
TLM/31001415/2	TLM	RURAL	BARBACENA	MG	84,00	2.652,00	R\$ 120.726,78	R\$ 36.133,22	R\$ 239.146,52
TLM/91002436/2	TLM	JULIA SEFFER	ANANINDEUA	PA	51,01	0,00	R\$ 133.309,66	R\$ 20.246,98	R\$ 239.109,65
TLM/91002541/3	TLM	VILA DO ESPIRITO SANTO	SANTO ANTÔNIO DO TAUÁ	PA	22,79	266,40	R\$ 85.170,28	R\$ 25.767,68	R\$ 238.823,82
TLM/71000421/1	TLM	DISTRITO BARRINHA	JAGUARARI	BA	15,00	2.000,00	R\$ 27.485,97	R\$ 27.281,36	R\$ 237.974,16
TLM/71000310/1	TLM	NA	COCOS	BA	64,55	326,00	R\$ 130.929,58	R\$ 4.988,18	R\$ 237.961,40
TLM/71000281/2	TLM	ABRANTES	CAMAÇARI	BA	68,00	0,00	R\$ 117.708,93	R\$ 6.392,67	R\$ 237.953,72
TLM/85000684/2	TLM	NA	EUSEBIO	CE	127,00	475,00	R\$ 131.182,87	R\$ 16.424,70	R\$ 237.725,76
TLM/31001794/1	TLM	CENTRO	LIBERDADE	MG	101,00	425,00	R\$ 132.165,47	R\$ 18.827,50	R\$ 237.352,94
TLM/91002528/1	TLM	CENTRO	RONDON DO PARÁ	PA	337,53	0,00	R\$ 132.312,63	R\$ -	R\$ 237.321,34
TLM/91002486/2	TLM	NA	JACAREACANGA	PA	29,64	0,00	R\$ 85.635,45	R\$ 8.050,37	R\$ 237.174,45



Chave	Empresa	Bairro	Cidade	UF	Area Construída Total	Area Terreno Total	Valor de aquisição	Valor residual	Avaliação Final
TLM/31000003/64	TLM	NAZARE	BELO HORIZONTE	MG	100,00	360,00	R\$ 136.957,29	R\$ 75.462,98	R\$ 237.057,85
TLM/71000416/1	TLM	CENTRO	IUIÚ	BA	63,90	0,00	R\$ 139.956,75	R\$ 48.014,94	R\$ 237.040,84
TLM/31002205/3	TLM	JARDIM ALICE	VISCONDE DO RIO BRANCO	MG	1.304,00	0,00	R\$ -	R\$ -	R\$ 236.814,32
TLM/31001609/2	TLM	RURAL	DOM SILVÉRIO	MG	22,00	900,00	R\$ 81.591,38	R\$ 19.228,27	R\$ 236.783,84
TLM/71000353/1	TLM	CENTRO	GUAJERU	BA	63,90	0,00	R\$ 79.549,06	R\$ 2.160,76	R\$ 236.698,87
TLM/31000003/67	TLM	VENDA NOVA	BELO HORIZONTE	MG	100,00	404,00	R\$ 76.391,13	R\$ 38.326,31	R\$ 236.584,88
TLM/83002654/2	TLM	ZONA RURAL	IBIARA	PB	20,95	0,00	R\$ 131.882,90	R\$ -	R\$ 236.550,56
TLM/82000106/1	TLM	CHA DO PILAR	PILAR	AL	111,95	0,00	R\$ 131.842,44	R\$ -	R\$ 236.477,98
TLM/31001413/1	TLM	URBANO	BARÃO DE COCAIS	MG	110,00	723,00	R\$ 105.008,39	R\$ 45.941,36	R\$ 236.311,65
TLM/71000345/1	TLM	NA	FLORESTA AZUL	BA	266,35	0,00	R\$ 99.838,08	R\$ 32.704,27	R\$ 236.282,47
TLM/95003913/4	TLM	ASA BRANCA	BOA VISTA	RR	58,43	0,00	R\$ 84.818,07	R\$ 22.339,54	R\$ 235.345,87
TLM/71000448/1	TLM	NA	MACARANI	BA	100,00	200,00	R\$ 128.686,48	R\$ 7.210,12	R\$ 235.328,20
TLM/31001748/1	TLM	CENTRO	JACUTINGA	MG	149,00	937,00	R\$ 118.693,34	R\$ 47.255,73	R\$ 235.320,74
TLM/21003657/1	TLM	PORCIUNCULA	Porciúncula	RJ	36,00	430,00	R\$ 101.687,84	R\$ 89.425,98	R\$ 235.130,16
TLM/91002510/2	TLM	VILA DE LIMA O	OURÉM	PA	11,90	0,00	R\$ 79.672,09	R\$ 21.094,29	R\$ 234.935,10
TLM/31001766/1	TLM	CENTRO	JOÃO PINHEIRO	MG	90,00	221,00	R\$ 83.263,33	R\$ 10.334,12	R\$ 234.581,98
TLM/27000832/4	TLM	ITAPINA	COLATINA	ES	111,00	2.400,00	R\$ 83.773,50	R\$ 18.555,95	R\$ 234.525,16
TLM/79004759/5	TLM	CENTRO	NOSSA SENHORA DAS DORES	SE	196,65	1.001,19	R\$ 100.053,62	R\$ 28.467,58	R\$ 234.199,03
TLM/85000737/4	TLM	NA	MAURITI	CE	74,25	394,05	R\$ 127.314,80	R\$ 9.260,45	R\$ 234.150,64
TLM/84003778/7	TLM	UMARIZAL	MOSSORÓ	RN	68,80	50,00	R\$ 130.026,71	R\$ 797,00	R\$ 233.719,84
TLM/92000181/2	TLM	CENTRO	PRESIDENTE FIGUEIREDO	AM	16,50	0,00	R\$ 103.460,48	R\$ 20.964,26	R\$ 233.591,71
TLM/84003824/2	TLM	SAO JOSE DE CAMPESTRE	SÃO JOSE DO CAMPESTRE	RN	51,52	240,00	R\$ 118.794,91	R\$ 23.482,97	R\$ 233.434,92
TLM/27000887/1	TLM	URBANO	VIANA	ES	0,00	611,39	R\$ 51.806,04	R\$ 51.806,04	R\$ 233.380,85
TLM/71000615/2	TLM	NA	UTINGA	BA	99,10	0,00	R\$ 130.013,73	R\$ 1.375,08	R\$ 233.197,94
TLM/21003614/139	TLM	CENTRO	CAMPOS DOS GOYTACAZES	RJ	74,50	1.497,00	R\$ 1.422.343,69	R\$ 1.385.143,26	R\$ 233.179,01
TLM/98001195/3	TLM		CIDELÂNDIA	MA	60,00	1.000,00	R\$ 27.511,13	R\$ 25.953,90	R\$ 233.068,92
TLM/71000602/1	TLM	PERIFERIA	TEOLÂNDIA	BA	70,00	1.244,60	R\$ 127.927,69	R\$ 5.344,38	R\$ 232.799,94
TLM/71000264/1	TLM	CENTRO	BREJÕES	BA	106,80	0,00	R\$ 129.736,74	R\$ 1.372,13	R\$ 232.701,12
TLM/85000006/25	TLM	PRAIA DE IRACEMA	FORTALEZA	CE	86,40	0,00	R\$ 129.479,76	R\$ 33.412,55	R\$ 232.240,19
TLM/71000304/1	TLM	NA	CATURAMA	BA	52,71	465,00	R\$ 126.942,84	R\$ 11.055,45	R\$ 231.869,87
TLM/31002149/1	TLM	URBANO	SIMONÉSIA	MG	66,00	371,00	R\$ 102.498,17	R\$ 18.018,46	R\$ 231.703,85
TLM/91002467/1	TLM	NA	CUMARU DO NORTE	PA	25,56	0,00	R\$ 82.148,94	R\$ 11.720,10	R\$ 231.374,76
TLM/31002140/1	TLM	URBANO	SERRANIA	MG	101,00	600,00	R\$ 68.001,50	R\$ 14.064,17	R\$ 231.363,11
TLM/31001737/3	TLM	SANTANENSE	ITAÚNA	MG	29,00	0,00	R\$ 274.102,71	R\$ -	R\$ 230.556,95
TLM/31001477/2	TLM	URBANO	CAMPO BELO	MG	121,00	1.500,00	R\$ 127.573,91	R\$ 2.477,26	R\$ 230.371,62
TLM/85000662/1	TLM	CENTRO	CANINDÉ	CE	202,00	0,00	R\$ 277.947,57	R\$ 106.196,66	R\$ 230.335,96
TLM/98001179/3	TLM	CENTRO	BURITIRANA	MA	9,00	0,00	R\$ 78.410,30	R\$ 33.815,16	R\$ 230.215,61
TLM/71000311/3	TLM	CENTRO	CONCEIÇÃO DA FEIRA	BA	94,58	616,00	R\$ 126.945,96	R\$ 7.375,37	R\$ 229.486,15
TLM/31001560/11	TLM	PETROLÂNDIA	CONTAGEM	MG	100,00	360,00	R\$ 96.264,52	R\$ 44.142,91	R\$ 228.408,97
TLM/85000809/1	TLM	CENTRO	URUOCA	CE	24,14	0,00	R\$ 78.006,65	R\$ 21.860,89	R\$ 228.306,42
TLM/31001380/1	TLM	RURAL	ALVINÓPOLIS	MG	66,00	450,00	R\$ 125.811,02	R\$ 4.202,74	R\$ 228.289,15
TLM/27000814/2	TLM	CENTRO	AFONSO CLAUDIO	ES	79,00	540,70	R\$ 281.571,73	R\$ 9.056,74	R\$ 227.859,20
TLM/31001562/1	TLM	RURAL	CORAÇÃO DE JESUS	MG	44,00	2.500,00	R\$ 35.303,96	R\$ 3.701,47	R\$ 227.818,44
TLM/81002794/2	TLM	CENTRO	AFOGADOS DA INGAZEIRA	PE	129,78	285,18	R\$ 125.460,90	R\$ 5.820,38	R\$ 227.811,98
TLM/31001999/1	TLM	CENTRO	RIO NOVO	MG	40,00	581,00	R\$ 126.161,96	R\$ 9.166,92	R\$ 227.604,05
TLM/71000605/2	TLM	NA	TUCANO	BA	66,38	2.462,87	R\$ 213.986,54	R\$ 22.704,45	R\$ 227.485,28
TLM/81002802/1	TLM	FAZENDA DEVANEIO	AMARAJI	PE	192,93	6.768,00	R\$ 123.074,50	R\$ 10.635,05	R\$ 227.405,06
TLM/31001680/2	TLM	ZONA RURAL	GUAXUPÉ	MG	84,00	942,00	R\$ 117.849,88	R\$ 25.240,73	R\$ 227.171,72
TLM/31001790/2	TLM	CENTRO	LAVRAS	MG	105,00	329,00	R\$ 75.218,23	R\$ 29.575,96	R\$ 227.105,10
TLM/21003629/1	TLM	COROA GRANDE	ITAGUAÍ	RJ	0,00	1.200,00	R\$ 139.186,67	R\$ 139.186,67	R\$ 226.665,13
TLM/71000425/2	TLM	NA	JEREMOABO	BA	42,00	1.056,25	R\$ 202.835,05	R\$ 4.792,44	R\$ 226.289,55
TLM/91002496/2	TLM	VILA NOVA	MEDICILÂNDIA	PA	93,65	0,00	R\$ 126.015,51	R\$ 12.512,54	R\$ 226.026,57
TLM/31002085/1	TLM	ZONA RURAL	SÃO JOÃO DEL REI	MG	37,00	900,00	R\$ 94.827,92	R\$ 91.087,44	R\$ 225.973,49
TLM/31001563/2	TLM	RURAL	CORDISBURGO	MG	41,00	2.500,00	R\$ 79.061,08	R\$ 23.374,46	R\$ 225.877,24

Chave	Empresa	Bairro	Cidade	UF	Area Construída Total	Area Terreno Total	Valor de aquisição	Valor residual	Avaliação Final
TLM/85000697/2	TLM	CENTRO	GUARAMIRANGA	CE	87,45	0,00	R\$ 125.932,03	R\$ 22.257,87	R\$ 225.876,83
TLM/85000656/7	TLM	CENTRO	BEBERIBE	CE	77,50	945,00	R\$ 134.590,39	R\$ 12.201,55	R\$ 225.815,78
TLM/31001737/1	TLM	VILA TAVARES	ITAÚNA	MG	110,00	300,00	R\$ 124.651,30	R\$ 3.188,68	R\$ 225.574,60
TLM/91002447/1	TLM	NA	BENEVIDES	PA	175,17	0,00	R\$ 81.257,65	R\$ 1.036,09	R\$ 225.208,98
TLM/71000588/3	TLM	CENTRO	SIMÕES FILHO	BA	90,38	2.000,00	R\$ 73.906,80	R\$ 48.670,74	R\$ 224.521,15
TLM/31001504/3	TLM	CENTRO	CARLOS CHAGAS	MG	96,00	440,00	R\$ 70.438,52	R\$ 25.109,59	R\$ 224.478,00
TLM/71000607/1	TLM	NA	UBAÍRA	BA	54,00	1.020,00	R\$ 117.954,85	R\$ 20.082,64	R\$ 224.077,09
TLM/31002153/1	TLM	CENTRO	TAIOBEIRAS	MG	37,00	360,00	R\$ 92.513,79	R\$ 19.433,64	R\$ 223.736,77
TLM/31001729/1	TLM	CENTRO	ITANHANDU	MG	270,00	909,00	R\$ 124.170,83	R\$ 18.425,32	R\$ 223.508,29
TLM/85000806/2	TLM	PIO X	UMARI	CE	15,50	25,50	R\$ 91.619,60	R\$ 11.418,87	R\$ 223.494,47
TLM/27000829/1	TLM	RURAL	CACHOEIRO DE ITAPEMIRIM	ES	132,00	730,00	R\$ 91.116,78	R\$ 21.245,95	R\$ 223.282,29
TLM/31001451/2	TLM	RETIRO DAS PEDRAS	BRUMADINHO	MG	110,00	758,00	R\$ 79.180,97	R\$ 34.233,00	R\$ 223.241,37
TLM/79004758/4	TLM	CENTRO	NOSSA SENHORA DA GLÓRIA	SE	196,65	1.422,69	R\$ 70.295,96	R\$ 13.710,75	R\$ 222.648,08
TLM/85000705/5	TLM	NA	IGUATU	CE	15,50	0,00	R\$ 116.056,70	R\$ 29.948,69	R\$ 222.371,92
TLM/98001309/1	TLM	CENTRO	SÃO BENTO	MA	110,91	0,00	R\$ 108.781,27	R\$ 30.382,14	R\$ 222.314,20
TLM/85000788/1	TLM	ESTIVA	SANTANA DO CARIRI	CE	180,00	0,00	R\$ 123.764,50	R\$ -	R\$ 221.989,06
TLM/31001962/1	TLM	CENTRO	POMPÉU	MG	110,00	437,00	R\$ 66.247,07	R\$ 22.366,74	R\$ 221.873,93
TLM/71000491/1	TLM	CENTRO	NOVA SOURE	BA	40,54	1.041,15	R\$ 85.446,31	R\$ 18.370,10	R\$ 221.642,50
TLM/27000824/2	TLM	URBANO	BAIXO GUANDU	ES	196,00	1.435,00	R\$ 117.954,65	R\$ 15.990,64	R\$ 221.572,51
TLM/71000361/1	TLM	NA	IBICUI	BA	55,50	0,00	R\$ 95.579,30	R\$ 32.763,32	R\$ 221.499,92
TLM/31001991/1	TLM	CENTRO	RIBEIRÃO DAS NEVES	MG	120,00	360,00	R\$ 159.860,24	R\$ 75.214,61	R\$ 221.415,48
TLM/71000405/1	TLM	MORRO	ITAPETINGA	BA	80,00	1.400,00	R\$ 116.626,09	R\$ 22.979,73	R\$ 221.350,71
TLM/31001557/4	TLM	URBANO	CONSELHEIRO LAFAIETE	MG	102,00	996,00	R\$ 117.916,53	R\$ 15.195,77	R\$ 221.006,84
TLM/71000598/1	TLM	NA	TAPIRAMUTÁ	BA	90,00	1.200,00	R\$ 121.844,28	R\$ 8.063,87	R\$ 220.903,04
TLM/71000400/1	TLM	NA	ITANAGRA	BA	12,00	1.200,00	R\$ 121.119,41	R\$ 22.039,85	R\$ 220.861,58
TLM/71000421/4	TLM	DISTRITO JUACEMA	JAGUARARI	BA	101,36	0,00	R\$ 123.128,44	R\$ 4.478,38	R\$ 220.848,20
TLM/85000805/2	TLM	NA	UBAJARA	CE	115,04	404,43	R\$ 92.608,43	R\$ 18.923,39	R\$ 220.828,60
TLM/98001349/1	TLM	CENTRO	VARGEM GRANDE	MA	166,54	0,00	R\$ 123.101,56	R\$ -	R\$ 220.799,99
TLM/31001512/1	TLM	CENTRO	CARMÓPOLIS DE MINAS	MG	91,00	360,00	R\$ 122.881,27	R\$ 575,98	R\$ 220.765,21
TLM/98001286/1	TLM	CENTRO	PORTO RICO DO MARANHÃO	MA	9,00	0,00	R\$ 69.857,97	R\$ 19.436,55	R\$ 220.753,55
TLM/21000001/72	TLM	Manguinhos	RIO DE JANEIRO	RJ	16,00	325,00	R\$ 25.870,05	R\$ 24.656,21	R\$ 220.662,85
TLM/27000851/2	TLM	RURAL	IUNA	ES	35,00	2.350,40	R\$ 51.796,99	R\$ 1.088,55	R\$ 220.659,87
TLM/98001223/2	TLM	CENTRO	HUMBERTO DE CAMPOS	MA	9,00	0,00	R\$ 69.799,81	R\$ 23.152,55	R\$ 220.642,11
TLM/83002595/1	TLM	CENTRO	BELÉM	PB	74,75	#REF!	R\$ 29.588,50	R\$ 19.289,36	R\$ 220.131,88
TLM/31001508/1	TLM	URBANO	CARMO DE MINAS	MG	26,00	1.010,00	R\$ 30.202,55	R\$ 4.018,85	R\$ 220.043,72
TLM/83002781/1	TLM	CENTRO	SUMÉ	PB	98,04	1.232,70	R\$ 80.840,65	R\$ 9.737,21	R\$ 220.024,22
TLM/31001426/6	TLM	RURAL	BETIM	MG	60,00	1.730,00	R\$ 23.358,53	R\$ 4.082,07	R\$ 219.888,05
TLM/71000622/3	TLM	BARRA GRANDE	VERA CRUZ	BA	60,00	2.552,20	R\$ 89.566,97	R\$ 1.250,07	R\$ 219.829,01
TLM/81002918/1	TLM	CENTRO	PETROLÂNDIA	PE	44,00	732,00	R\$ 118.287,12	R\$ 12.849,41	R\$ 219.300,79
TLM/71000370/1	TLM	CENTRO	IBOTIRAMA	BA	138,00	1.260,00	R\$ 119.098,45	R\$ 41.034,00	R\$ 219.052,30
TLM/85000006/39	TLM	CONJUNTO JEREISSATI II	FORTALEZA	CE	99,00	0,00	R\$ 78.826,31	R\$ 31.557,13	R\$ 218.742,73
TLM/81002823/2	TLM	NA	CABO DE SANTO AGOSTINHO	PE	2.000,00	2.000,00	R\$ 51.479,50	R\$ 907,13	R\$ 218.514,90
TLM/84003772/1	TLM	CRUZ DAS ALMAS	MARTINS	RN	288,00	2.329,00	R\$ 95.343,54	R\$ 43.498,23	R\$ 218.455,01
TLM/71000323/2	TLM	LAGOA DO OSCAR	COTEGIPE	BA	106,00	10.000,00	R\$ 121.350,74	R\$ 434,40	R\$ 217.931,42
TLM/31001968/1	TLM	CENTRO	POTÉ	MG	66,00	360,00	R\$ 101.323,47	R\$ 42.999,79	R\$ 217.555,67
TLM/85000711/3	TLM	EMA	IRACEMA	CE	15,50	25,50	R\$ 70.907,69	R\$ 9.343,38	R\$ 217.010,20
TLM/21003624/5	TLM	PARADA ANGELICA	DUQUE DE CAXIAS	RJ	60,00	2.020,00	R\$ 75.440,67	R\$ 30.250,63	R\$ 216.983,46
TLM/91002481/1	TLM	NA	INHANGAPI	PA	12,00	0,00	R\$ 258.438,56	R\$ 48.587,72	R\$ 216.954,63
TLM/85000743/1	TLM	NA	MOMBAÇA	CE	15,00	180,00	R\$ 161.764,84	R\$ 43.729,65	R\$ 216.890,87
TLM/71000612/1	TLM	CENTRO	UNA	BA	70,00	480,00	R\$ 116.171,04	R\$ 13.400,33	R\$ 216.752,77
TLM/31001632/2	TLM	URBANO	ESTRELA DO SUL	MG	130,00	165,00	R\$ 137.541,20	R\$ 10.257,20	R\$ 216.604,70
TLM/98001201/3	TLM	JACARE	CURURUPU	MA	9,00	0,00	R\$ 141.948,06	R\$ 18.815,30	R\$ 216.303,94
TLM/98001184/2	TLM	RODAGEM	CÂNDIDO MENDES	MA	9,00	0,00	R\$ 67.829,25	R\$ 18.817,32	R\$ 216.099,97
TLM/71000444/1	TLM	CENTRO	LICÍNIO DE ALMEIDA	BA	95,40	1.200,00	R\$ 119.286,14	R\$ 7.612,74	R\$ 216.082,18



Chave	Empresa	Bairro	Cidade	UF	Area Construída Total	Area Terreno Total	Valor de aquisição	Valor residual	Avaliação Final
TLM/31002175/3	TLM	RURAL	UBÁ	MG	95,00	52.008,00	R\$ 96.804,61	R\$ 64.819,53	R\$ 215.999,85
TLM/71000278/2	TLM	MORRO DE SAO PAULO	CAIRU	BA	152,00	750,00	R\$ 84.115,01	R\$ 22.149,74	R\$ 215.902,24
TLM/31001406/2	TLM	RURAL	ATALÉIA	MG	100,00	900,00	R\$ 150.146,27	R\$ 79.463,50	R\$ 215.863,22
TLM/71000624/5	TLM	ALVORADA	VITÓRIA DA CONQUISTA	BA	0,00	1.218,00	R\$ 24.800,72	R\$ 24.800,72	R\$ 215.753,11
TLM/31001982/1	TLM	CENTRO	RAPOSOS	MG	133,00	360,00	R\$ 84.216,83	R\$ 17.724,14	R\$ 215.431,91
TLM/91002514/3	TLM	VILA SAO JOAO BATISTA	PARAGOMINAS	PA	11,90	0,00	R\$ 68.803,24	R\$ 18.023,04	R\$ 214.671,09
TLM/31002033/1	TLM	CENTRO	SANTA MARIA DO SUACUI	MG	84,00	200,00	R\$ 83.333,23	R\$ 16.742,01	R\$ 213.900,27
TLM/91002545/3	TLM	NA	SÃO FELIX DO XINGU	PA	23,62	0,00	R\$ 73.639,96	R\$ 20.590,71	R\$ 213.736,37
TLM/79004753/1	TLM	CENTRO	MOITA BONITA	SE	207,00	0,00	R\$ 71.947,34	R\$ -	R\$ 213.694,43
TLM/31001795/1	TLM	ZONA RURAL	LIMA DUARTE	MG	30,00	865,00	R\$ 46.586,34	R\$ 16.374,36	R\$ 213.401,91
TLM/31001370/2	TLM	JARDIM COLINA	ALFENAS	MG	67,00	1.200,00	R\$ 103.351,68	R\$ 44.724,07	R\$ 213.356,53
TLM/86003170/1	TLM	CENTRO	SÃO JOÃO DO ARRAIAL	PI	100,00	0,00	R\$ 118.813,06	R\$ 11.715,49	R\$ 213.107,96
TLM/98001203/2	TLM	CENTRO	DOM PEDRO	MA	124,95	0,00	R\$ 84.044,20	R\$ 38.074,55	R\$ 212.893,99
TLM/85000807/1	TLM	CENTRO	UMIRIM	CE	87,45	405,00	R\$ 116.469,66	R\$ 24.706,48	R\$ 212.630,22
TLM/98001159/1	TLM	CENTRO	BACURI	MA	40,15	0,00	R\$ 118.453,54	R\$ 25.918,96	R\$ 212.463,11
TLM/31001355/1	TLM	CENTRO	ABADIA DOS DOURADOS	MG	38,00	0,00	R\$ 561.618,55	R\$ -	R\$ 212.353,42
TLM/85000713/1	TLM	CENTRO	ITAÇABA	CE	87,45	491,25	R\$ 116.363,67	R\$ 24.926,25	R\$ 212.176,64
TLM/79004772/1	TLM	CENTRO	RIACHUELO	SE	196,65	768,98	R\$ 106.808,22	R\$ 5.099,31	R\$ 211.753,49
TLM/71000326/1	TLM	CENTRO	CRISTÓPOLIS	BA	56,00	0,00	R\$ 74.881,80	R\$ 2.474,27	R\$ 211.668,18
TLM/71000530/1	TLM	QUIXABEIRA	QUIXABEIRA	BA	52,71	0,00	R\$ 117.881,31	R\$ -	R\$ 211.436,73
TLM/91002541/1	TLM	CENTRO	SANTO ANTÔNIO DO TAUÁ	PA	147,51	0,00	R\$ 72.911,49	R\$ 6.577,41	R\$ 211.374,68
TLM/85000006/35	TLM	CARLITO PAMPLONA	FORTALEZA	CE	111,00	0,00	R\$ 117.758,12	R\$ 30.387,87	R\$ 211.215,77
TLM/31001669/11	TLM	NOSSA SRA DAS GRACAS	GOVERNADOR VALADARES	MG	150,00	449,00	R\$ 110.565,25	R\$ 40.186,23	R\$ 211.113,54
TLM/85000669/1	TLM	CENTRO	CASCAVEL	CE	145,00	0,00	R\$ 117.676,02	R\$ -	R\$ 211.068,52
TLM/98001241/1	TLM	CENTRO	LAGOA GRANDE DO MARANHÃO	MA	9,00	273,00	R\$ 109.133,56	R\$ 35.651,08	R\$ 211.018,94
TLM/98001292/1	TLM	CENTRO	PRIMEIRA CRUZ	MA	40,15	0,00	R\$ 75.977,79	R\$ 19.502,65	R\$ 211.007,58
TLM/71000231/1	TLM	NA	ANTÔNIO GONÇALVES	BA	68,00	400,00	R\$ 115.738,61	R\$ 5.357,63	R\$ 210.945,39
TLM/83002718/1	TLM	NA	POÇO DANTAS	PB	34,00	0,00	R\$ 117.491,28	R\$ 1.659,44	R\$ 210.737,16
TLM/91002440/2	TLM	NA	AVEIRO	PA	25,41	0,00	R\$ 70.747,42	R\$ 16.846,37	R\$ 210.228,53
TLM/91002438/4	TLM	ITAPIXUNA	AUGUSTO CORRÊA	PA	26,10	0,00	R\$ 70.020,00	R\$ 23.636,40	R\$ 210.185,27
TLM/31002091/1	TLM	CENTRO	SÃO JOAO EVANGELISTA	MG	113,00	198,00	R\$ 69.026,14	R\$ 21.293,04	R\$ 209.959,58
TLM/98001344/4	TLM	POV. SAO MIGUEL	TUNTUM	MA	0,00	209,00	R\$ 3.130,77	R\$ 3.054,60	R\$ 209.575,62
TLM/71000281/8	TLM	JAUÁ	CAMAÇARI	BA	66,40	1.112,00	R\$ 57.948,70	R\$ 37.869,32	R\$ 209.469,23
TLM/98001157/10	TLM	COHABINHA	BACABAL	MA	9,00	420,00	R\$ 70.797,69	R\$ 31.436,30	R\$ 209.439,11
TLM/98001311/1	TLM	CENTRO	SÃO DOMINGOS DO AZEITÃO	MA	14,00	0,00	R\$ 109.257,77	R\$ 33.104,22	R\$ 209.344,75
TLM/27000831/1	TLM	SANTO ANDREZINHO	CASTELO	ES	280,00	795,00	R\$ 83.511,65	R\$ 26.155,45	R\$ 209.299,61
TLM/31001909/1	TLM	CENTRO	PARAOPÉBA	MG	110,00	375,00	R\$ 70.961,30	R\$ 22.594,55	R\$ 209.222,33
TLM/71000536/1	TLM	ZONA RURAL	RIACHO DE SANTANA	BA	96,00	0,00	R\$ 116.617,30	R\$ 4.241,60	R\$ 209.169,55
TLM/79004780/3	TLM	EDUARDO GOMES	SÃO CRISTÓVÃO	SE	107,00	442,00	R\$ 63.146,29	R\$ 18.975,50	R\$ 209.101,01
TLM/31001467/2	TLM	CENTRO	CALDAS	MG	110,00	394,00	R\$ 69.908,92	R\$ 23.080,08	R\$ 208.780,53
TLM/91002500/5	TLM	NA	MONTE ALEGRE	PA	25,41	0,00	R\$ 69.681,13	R\$ 19.087,37	R\$ 208.558,13
TLM/83002664/26	TLM	SEIXAS	JOÃO PESSOA	PB	133,60	840,00	R\$ 100.209,85	R\$ 51.179,01	R\$ 208.519,68
TLM/91002500/2	TLM	NA	MONTE ALEGRE	PA	136,00	1.800,00	R\$ 42.045,36	R\$ 18.142,55	R\$ 208.371,44
TLM/91002488/1	TLM	CENTRO	JURUTI	PA	51,03	10.300,00	R\$ 111.874,55	R\$ 16.689,02	R\$ 208.004,17
TLM/85000641/6	TLM	NA	ARACATI	CE	15,50	25,50	R\$ 88.801,42	R\$ 80.099,75	R\$ 207.987,15
TLM/31001763/1	TLM	CENTRO	JOAÍMA	MG	117,00	452,00	R\$ 70.402,90	R\$ 24.021,43	R\$ 206.979,35
TLM/98001145/1	TLM	CENTRO	ALTO ALEGRE DO PINDARÉ	MA	9,00	0,00	R\$ 56.397,79	R\$ 19.709,91	R\$ 206.949,42
TLM/31001641/1	TLM	URBANO	FERNANDES TOURINHO	MG	3,00	225,00	R\$ 106.813,30	R\$ 4.092,54	R\$ 206.720,39
TLM/83002664/24	TLM	CRISTO	JOÃO PESSOA	PB	165,00	600,00	R\$ 105.627,32	R\$ 26.795,27	R\$ 206.221,41
TLM/81002895/1	TLM	NA	LIMOEIRO	PE	182,93	1.113,15	R\$ 112.682,47	R\$ 6.070,97	R\$ 205.910,06
TLM/71000588/2	TLM	PALMARES	SIMÕES FILHO	BA	168,00	1.021,00	R\$ 108.661,60	R\$ 19.388,72	R\$ 205.882,41
TLM/71000345/2	TLM	NA	FLORESTA AZUL	BA	56,00	750,00	R\$ 229.795,69	R\$ 122.922,58	R\$ 205.873,34
TLM/91002456/1	TLM	CENTRO	CACHOEIRA DO ARARI	PA	53,27	0,00	R\$ 72.565,77	R\$ 3.423,42	R\$ 205.497,83
TLM/71000007/42	TLM	SÃO CRISTÓVÃO	SÃO CRISTÓVÃO	BA	120,00	120,00	R\$ 30.688,93	R\$ 15.344,46	R\$ 205.260,59

Chave	Empresa	Bairro	Cidade	UF	Area Construída Total	Area Terreno Total	Valor de aquisição	Valor residual	Avaliação Final
TLM/71000328/2	TLM	IMÓVEL RURAL	CURUÇÁ	BA	66,38	0,00	R\$ 114.430,75	R\$ 4.162,08	R\$ 205.247,67
TLM/21003630/1	TLM	ITALVA	ITALVA	RJ	210,99	1.160,00	R\$ 60.480,37	R\$ 32.094,38	R\$ 204.995,81
TLM/31001476/1	TLM	RURAL	CAMPO AZUL	MG	12,00	400,00	R\$ 53.555,36	R\$ 19.002,56	R\$ 204.855,42
TLM/71000343/1	TLM	NA	FILADÉLFIA	BA	76,00	566,00	R\$ 113.477,27	R\$ 2.029,30	R\$ 204.807,06
TLM/85000800/2	TLM	NA	TAUÁ	CE	50,00	98,02	R\$ 86.407,16	R\$ 22.032,00	R\$ 204.407,00
TLM/91002471/1	TLM	CENTRO	CURUÇÁ	PA	120,49	1.502,40	R\$ 149.066,03	R\$ 20.875,51	R\$ 204.207,88
TLM/91002487/1	TLM	CENTRO	JACUNDA	PA	335,54	0,00	R\$ 82.133,62	R\$ 22.806,28	R\$ 204.181,80
TLM/31002003/1	TLM	CENTRO	RIO POMBA	MG	218,00	618,00	R\$ 110.786,33	R\$ 16.816,85	R\$ 204.119,83
TLM/31001956/1	TLM	ZONA RURAL	PITANGUI	MG	84,00	2.500,00	R\$ 64.436,27	R\$ 14.138,65	R\$ 203.976,77
TLM/31001980/1	TLM	CENTRO	QUARTEL GERAL	MG	101,00	274,00	R\$ 84.797,97	R\$ 5.709,64	R\$ 203.798,85
TLM/31001971/1	TLM	CENTRO	PRADOS	MG	101,00	360,00	R\$ 84.095,45	R\$ 22.426,78	R\$ 203.574,29
TLM/31001953/2	TLM	CENTRO	PIRAPETINGA	MG	79,00	283,00	R\$ 1.523.728,63	R\$ 16.951,89	R\$ 203.565,08
TLM/31001881/1	TLM	DO MARIMBONDO	NOVO CRUZEIRO	MG	428,00	611,00	R\$ 68.582,31	R\$ 25.085,05	R\$ 203.488,29
TLM/31001625/3	TLM	CARACOIS DE BAIXO	ESMERALDAS	MG	37,00	305,00	R\$ 112.010,38	R\$ 33.334,81	R\$ 203.461,95
TLM/27000842/5	TLM	SANTA MONICA	GUARAPARI	ES	53,00	360,00	R\$ 31.712,55	R\$ 14.460,06	R\$ 202.630,51
TLM/85000744/1	TLM	NA	MONSENHOR TABOSA	CE	164,00	0,00	R\$ 112.887,94	R\$ -	R\$ 202.480,42
TLM/31001398/5	TLM	VILA SILVERIA	ARAXÁ	MG	153,00	450,00	R\$ 110.679,23	R\$ 34.270,39	R\$ 202.104,19
TLM/71000323/1	TLM	TAGUA	COTEGIPE	BA	90,00	1.600,00	R\$ 112.062,55	R\$ 1.707,78	R\$ 202.068,41
TLM/91002551/1	TLM	CENTRO	SÃO MIGUEL DO GUAMÁ	PA	125,40	5.421,26	R\$ 111.469,69	R\$ 13.221,96	R\$ 201.702,52
TLM/27000884/1	TLM	CENTRO	SOORETAMA	ES	99,00	469,00	R\$ 108.339,10	R\$ 13.305,46	R\$ 201.690,18
TLM/83002619/9	TLM	BODOCONGO	CAMPINA GRANDE	PB	91,20	840,00	R\$ 99.058,77	R\$ 39.153,02	R\$ 201.460,12
TLM/81002873/1	TLM	CENTRO	IPUBI	PE	36,24	82,80	R\$ 81.218,56	R\$ 9.994,60	R\$ 201.037,30
TLM/83002688/1	TLM	SÍTIO JABRE VELHO	MATURÉIA	PB	251,66	0,00	R\$ 112.067,47	R\$ 18.847,49	R\$ 201.008,79
TLM/81002794/1	TLM	NA	AFOGADOS DA INGAZEIRA	PE	73,52	1.516,85	R\$ 109.158,95	R\$ 8.180,80	R\$ 200.910,11
TLM/71000342/6	TLM	SOBRADINHO	FEIRA DE SANTANA	BA	176,00	0,00	R\$ 112.001,70	R\$ 32.815,60	R\$ 200.890,82
TLM/31001567/1	TLM	CENTRO	COROMANDEL	MG	302,00	910,00	R\$ 109.530,00	R\$ 12.203,92	R\$ 200.792,89
TLM/71000418/1	TLM	CENTRO	JACARACI	BA	42,00	486,00	R\$ 105.588,07	R\$ 38.169,08	R\$ 200.784,97
TLM/91002494/12	TLM	ITACUA	MARAPANIM	PA	0,00	49,00	R\$ 82.974,17	R\$ 82.974,17	R\$ 200.737,02
TLM/91002567/1	TLM	CENTRO	VISEU	PA	272,80	3.227,65	R\$ 63.561,56	R\$ 13.618,89	R\$ 200.471,52
TLM/71000601/1	TLM	NA	TEOFILÂNDIA	BA	66,44	584,07	R\$ 79.268,43	R\$ 23.067,48	R\$ 200.419,65
TLM/91002465/2	TLM	ALACILÂNDIA	CONCEIÇÃO DO ARAGUAIA	PA	23,81	0,00	R\$ 74.078,85	R\$ 18.033,48	R\$ 200.338,14
TLM/31001426/4	TLM	CITROLÂNDIA	BETIM	MG	70,00	360,00	R\$ 78.061,16	R\$ 23.600,09	R\$ 200.129,50
TLM/31001773/11	TLM	JOCKEY CLUBE	JUIZ DE FORA	MG	77,00	300,00	R\$ 81.950,11	R\$ 30.200,27	R\$ 200.004,71
TLM/98001308/1	TLM	CENTRO	SÃO BENEDITO DO RIO PRETO	MA	40,15	0,00	R\$ 63.100,20	R\$ 10.650,94	R\$ 199.891,26
TLM/85000006/34	TLM	CENTRO	FORTALEZA	CE	121,00	0,00	R\$ 111.378,48	R\$ 29.725,78	R\$ 199.772,99
TLM/71000524/1	TLM	CENTRO	PRADO	BA	124,94	846,75	R\$ 108.645,85	R\$ 32.242,80	R\$ 199.675,45
TLM/98001354/1	TLM	CENTRO	ZÉ DOCA	MA	74,62	0,00	R\$ 111.277,56	R\$ 23.419,52	R\$ 199.591,98
TLM/98001278/3	TLM	Urbano	PERI MIRIM	MA	0,00	532,00	R\$ 22.888,79	R\$ 22.888,79	R\$ 199.120,33
TLM/91002493/1	TLM	CENTRO	MARACANÁ	PA	126,20	0,00	R\$ 311.015,64	R\$ 22.745,21	R\$ 198.932,19
TLM/31001374/1	TLM	URBANO	ALPINÓPOLIS	MG	79,00	308,00	R\$ 110.037,83	R\$ 1.583,28	R\$ 198.358,89
TLM/31000003/49	TLM	APARECIDA	BELO HORIZONTE	MG	106,00	360,00	R\$ 141.899,15	R\$ 39.610,23	R\$ 198.067,39
TLM/81002842/1	TLM	CENTRO	CHÁ GRANDE	PE	94,87	246,52	R\$ 70.370,26	R\$ 8.915,54	R\$ 197.927,99
TLM/85000781/1	TLM	CENTRO	REDENÇÃO	CE	87,44	576,00	R\$ 107.988,71	R\$ 13.482,18	R\$ 197.905,60
TLM/31001870/2	TLM	ZONA RURAL	NEPOMUCENO	MG	108,00	2.500,00	R\$ 67.068,67	R\$ 21.549,87	R\$ 197.714,30
TLM/91002484/3	TLM	NA	ITAITUBA	PA	17,58	0,00	R\$ 56.438,30	R\$ 15.881,59	R\$ 197.418,82
TLM/83002619/10	TLM	DISTRITO INDUSTRIAL	CAMPINA GRANDE	PB	175,23	0,00	R\$ 110.010,40	R\$ -	R\$ 197.319,15
TLM/71000293/1	TLM	CENTRO	CANUDOS	BA	64,05	0,00	R\$ 110.002,40	R\$ 62.369,73	R\$ 197.304,80
TLM/83002770/1	TLM	CENTRO	SERRA BRANCA	PB	118,00	0,00	R\$ 67.184,27	R\$ 5.831,77	R\$ 197.214,66
TLM/71000486/1	TLM	NA	NOVA CANAÁ	BA	81,00	1.400,00	R\$ 106.870,52	R\$ 9.515,38	R\$ 196.989,35
TLM/71000238/1	TLM	IMÓVEL RURAL	ARATACA	BA	64,05	1.200,00	R\$ 105.450,64	R\$ 15.690,56	R\$ 196.837,44
TLM/98001304/1	TLM	CENTRO	SANTA RITA	MA	40,15	0,00	R\$ 109.603,57	R\$ 24.620,81	R\$ 196.589,44
TLM/92000180/1	TLM	CENTRO	PAUINI	AM	55,60	0,00	R\$ 109.450,56	R\$ 370,21	R\$ 196.314,99
TLM/71000265/1	TLM	NA	BREJOLÂNDIA	BA	12,00	0,00	R\$ 74.028,84	R\$ 43.775,32	R\$ 196.059,50
TLM/81002898/1	TLM	CENTRO	MANARI	PE	36,24	#REF!	R\$ 23.307,37	R\$ 21.353,23	R\$ 195.689,76

Chave	Empresa	Bairro	Cidade	UF	Area Construída Total	Area Terreno Total	Valor de aquisição	Valor residual	Avaliação Final
TLM/98001334/8	TLM	CENTRO	SENADOR LA ROCQUE	MA	51,00	0,00	R\$ 109.028,84	R\$ 32.149,06	R\$ 195.558,58
TLM/31001730/1	TLM	CENTRO	ITANHOMI	MG	281,00	1.165,00	R\$ 107.167,29	R\$ 4.614,47	R\$ 195.001,51
TLM/91002504/1	TLM	VILA CURVA	NOVA TIMBOTEUA	PA	11,90	0,00	R\$ 101.902,64	R\$ 14.995,91	R\$ 194.790,08
TLM/27000856/1	TLM	NOVO HORIZONTE	LINHARES	ES	104,00	0,00	R\$ 108.386,87	R\$ 4.886,92	R\$ 194.407,12
TLM/96000204/1	TLM	CENTRO	OIAPOQUE	AP	197,85	0,00	R\$ 521.889,14	R\$ 245.683,22	R\$ 194.172,22
TLM/31001994/1	TLM	ZONA RURAL	RIO CASCA	MG	44,00	2.457,00	R\$ 72.578,05	R\$ 45.970,47	R\$ 194.034,97
TLM/31001497/1	TLM	URBANO	CARAÍ	MG	66,00	360,00	R\$ 106.674,24	R\$ 4.121,42	R\$ 193.808,69
TLM/85000006/33	TLM	JACAREY	FORTALEZA	CE	123,00	0,00	R\$ 107.886,10	R\$ 27.840,01	R\$ 193.508,92
TLM/71000427/1	TLM	CENTRO	JITAÚNA	BA	52,96	0,00	R\$ 73.451,81	R\$ 611,94	R\$ 193.426,88
TLM/31001984/2	TLM	CENTRO	RECREIO	MG	77,00	98,00	R\$ 70.322,65	R\$ 5.049,13	R\$ 193.205,08
TLM/21003632/2	TLM	SÃO SEBASTIAO DA BOA VISTA	ITAPERUNA	RJ	112,00	1.600,00	R\$ 59.714,94	R\$ 18.508,04	R\$ 192.767,47
TLM/91002484/5	TLM	NA	ITAITUBA	PA	21,53	0,00	R\$ 60.738,30	R\$ 17.179,31	R\$ 192.517,90
TLM/27000829/4	TLM	BNH	CACHOEIRO DE ITAPEMIRIM	ES	151,00	390,00	R\$ 98.463,39	R\$ 33.804,72	R\$ 192.161,51
TLM/71000454/1	TLM	NA	MAIRI	BA	48,00	0,00	R\$ 111.287,20	R\$ 44.787,41	R\$ 191.938,58
TLM/31001432/2	TLM	RURAL	BOCAIÚVA	MG	84,00	2.500,00	R\$ 1.247.609,82	R\$ 19.916,54	R\$ 191.622,65
TLM/31002100/1	TLM	URBANO	SÃO JOSÉ DO GOIABAL	MG	23,00	392,00	R\$ 59.013,10	R\$ 12.087,51	R\$ 191.271,54
TLM/31001835/2	TLM	CENTRO	MERCÉS	MG	101,00	307,00	R\$ 192.209,75	R\$ 13.751,08	R\$ 191.092,78
TLM/71000315/3	TLM	NA	CONDE	BA	0,00	600,00	R\$ 43.545,41	R\$ 43.545,41	R\$ 190.796,90
TLM/85000006/41	TLM	CONJ. POLAR	FORTALEZA	CE	99,00	0,00	R\$ 106.099,20	R\$ 31.317,51	R\$ 190.303,86
TLM/21003672/5	TLM	MARAMBAIA	SÃO GONÇALO	RJ	104,00	503,00	R\$ 138.540,79	R\$ 41.661,10	R\$ 190.279,19
TLM/31001950/1	TLM	CENTRO	PIRANGA	MG	101,00	467,00	R\$ 64.353,52	R\$ 12.367,47	R\$ 190.104,63
TLM/31002161/2	TLM	CENTRO	TIMÓTEO	MG	341,16	830,59	R\$ 52.811,61	R\$ 16.759,87	R\$ 190.014,55
TLM/79004735/2	TLM	CENTRO	FREI PAULO	SE	74,97	0,00	R\$ 103.456,81	R\$ 17.447,97	R\$ 189.990,70
TLM/71000429/2	TLM	NA	JUAZEIRO	BA	1.090,00	1.824,00	R\$ 89.300,58	R\$ 47.253,21	R\$ 189.944,33
TLM/21003617/1	TLM	SAPEZAL	CARDOSO MOREIRA	RJ	80,07	900,00	R\$ 61.520,47	R\$ 20.939,74	R\$ 189.808,41
TLM/85000006/24	TLM	BELA VISTA	FORTALEZA	CE	99,00	300,00	R\$ 104.221,48	R\$ 33.935,01	R\$ 189.751,24
TLM/91002541/6	TLM		SANTO ANTONIO DO TAUÁ	PA	67,00	30,00	R\$ 82.187,07	R\$ 45.855,28	R\$ 189.502,27
TLM/71000421/2	TLM	NA	JAGUARARI	BA	96,60	0,00	R\$ 105.611,54	R\$ -	R\$ 189.429,17
TLM/92000192/3	TLM	CENTRO	TONANTINS	AM	78,00	0,00	R\$ 84.839,18	R\$ 16.651,70	R\$ 189.274,53
TLM/27000861/1	TLM	URBANO	MIMOSO DO SUL	ES	20,00	700,00	R\$ 66.142,69	R\$ 32.701,28	R\$ 189.105,34
TLM/98001352/1	TLM	TAPUITAPERA	VITÓRIA DO MEARIM	MA	166,54	0,00	R\$ 105.322,90	R\$ 11.389,08	R\$ 188.911,45
TLM/91002462/6	TLM	AGROVILA DE IRACEMA	CASTANHAL	PA	19,25	0,00	R\$ 51.320,00	R\$ 14.494,54	R\$ 188.700,73
TLM/71000591/1	TLM	VILA SAO JOAQUIM	SOBRADINHO	BA	86,32	0,00	R\$ 104.858,37	R\$ -	R\$ 188.078,25
TLM/31001390/1	TLM	URBANO	ARACITABA	MG	66,00	360,00	R\$ 104.250,96	R\$ 1.530,20	R\$ 187.946,12
TLM/31001666/2	TLM	ZONA RURAL	GONÇALVES	MG	3,00	400,00	R\$ 73.875,79	R\$ 72.328,73	R\$ 187.837,79
TLM/31001409/1	TLM	URBANO	BALDIM	MG	66,00	360,00	R\$ 104.181,08	R\$ 1.460,32	R\$ 187.777,06
TLM/31002017/1	TLM	CENTRO	SALTO DA DIVISA	MG	117,00	330,00	R\$ 59.583,35	R\$ 8.916,76	R\$ 187.420,65
TLM/85000771/2	TLM	NA	PIRES FERREIRA	CE	28,09	123,25	R\$ 50.443,29	R\$ 26.591,37	R\$ 187.382,55
TLM/31001647/1	TLM	CENTRO	FORTALEZA DE MINAS	MG	155,00	470,00	R\$ 103.988,76	R\$ 1.268,00	R\$ 187.311,79
TLM/31001579/1	TLM	NA	CRISTÁLIA	MG	160,00	3.200,00	R\$ 55.648,35	R\$ 23.931,68	R\$ 186.565,69
TLM/31001394/1	TLM	URBANO	ARAPONGA	MG	24,00	194,00	R\$ 78.294,39	R\$ 14.389,25	R\$ 186.556,75
TLM/21003617/2	TLM	VILA CARDOSO MOREIRA	CARDOSO MOREIRA	RJ	67,10	189,00	R\$ 49.499,44	R\$ 16.026,17	R\$ 186.554,40
TLM/92000192/2	TLM	SÃO JOSÉ DO AMPARO	TONANTINS	AM	23,10	0,00	R\$ 103.995,63	R\$ -	R\$ 186.530,81
TLM/71000007/51	TLM	PLATAFORMA	SALVADOR	BA	697,00	0,00	R\$ 103.889,38	R\$ 32.032,58	R\$ 186.340,23
TLM/71000552/1	TLM	NA	SANTA INÉS	BA	42,00	1.259,69	R\$ 98.777,88	R\$ 16.798,66	R\$ 186.083,24
TLM/31001959/1	TLM	CENTRO	POÇO FUNDO	MG	18,00	220,00	R\$ 59.205,49	R\$ 16.107,24	R\$ 185.734,03
TLM/31001986/1	TLM	CENTRO	RESENDE COSTA	MG	101,00	0,00	R\$ 60.988,25	R\$ 15.027,67	R\$ 185.673,84
TLM/71000626/1	TLM	NA	WANDERLEY	BA	56,00	1.200,00	R\$ 102.254,38	R\$ 4.885,72	R\$ 185.500,09
TLM/98001353/3	TLM	CENTRO	VITORINO FREIRE	MA	9,00	0,00	R\$ 51.450,57	R\$ 16.468,65	R\$ 185.483,82
TLM/85000773/1	TLM	CENTRO	PORTEIRAS	CE	87,45	627,28	R\$ 98.077,59	R\$ 29.561,38	R\$ 185.318,94
TLM/71000366/1	TLM	NA	IBIRAPUÁ	BA	35,65	798,00	R\$ 100.913,37	R\$ 6.836,02	R\$ 185.279,16
TLM/71000382/1	TLM	NA	IRAMAIA	BA	70,00	0,00	R\$ 103.233,48	R\$ -	R\$ 185.163,79
TLM/91002484/4	TLM	NA	ITAITUBA	PA	25,24	0,00	R\$ 56.438,30	R\$ 15.881,59	R\$ 184.805,25



Chave	Empresa	Bairro	Cidade	UF	Area Construída Total	Area Terreno Total	Valor de aquisição	Valor residual	Avaliação Final
TLM/91002444/2	TLM	VILA CABANOS	BARCARENA	PA	513,32	0,00	R\$ 103.026,00	R\$ 7.997,02	R\$ 184.791,64
TLM/85000761/1	TLM	CENTRO	PARACURU	CE	115,94	292,63	R\$ 207.651,64	R\$ 5.645,74	R\$ 184.719,08
TLM/81002894/2	TLM	CENTRO	LAJEDO	PE	55,35	380,40	R\$ 99.592,63	R\$ 10.187,33	R\$ 184.708,90
TLM/31001526/1	TLM	URBANO	CEDRO DO ABAETÉ	MG	101,00	495,00	R\$ 102.626,64	R\$ 912,97	R\$ 184.646,51
TLM/84003779/12	TLM	JOAO DO VALE	NATAL	RN	55,50	2.250,00	R\$ 38.144,72	R\$ 5.669,55	R\$ 184.574,38
TLM/98001174/3	TLM	QUINTAS	BREJO	MA	61,77	0,00	R\$ 65.270,32	R\$ 15.123,88	R\$ 184.485,99
TLM/31002001/2	TLM	ZONA RURAL	RIO PARDO DE MINAS	MG	26,00	900,00	R\$ 56.520,70	R\$ 16.400,46	R\$ 184.440,33
TLM/31001997/1	TLM	CENTRO	RIO ESPERA	MG	101,00	360,00	R\$ 102.519,16	R\$ 20.711,23	R\$ 184.276,70
TLM/91002542/5	TLM	CENTRO	SÃO CAETANO DE ODIVELAS	PA	48,75	#REF!	R\$ 21.942,10	R\$ 20.080,01	R\$ 184.145,76
TLM/31001833/1	TLM	CENTRO	MEDINA	MG	106,00	330,00	R\$ 120.861,29	R\$ 36.414,78	R\$ 183.999,20
TLM/98001157/5	TLM	COHABINHA	BACABAL	MA	9,00	390,00	R\$ 87.216,02	R\$ 49.607,92	R\$ 183.983,66
TLM/82000114/1	TLM	MATA DO ROLO	RIO LARGO	AL	70,55	0,00	R\$ 84.154,72	R\$ 57.356,73	R\$ 183.958,41
TLM/85000672/3	TLM	NOVA METROPOLE	CAUCAIA	CE	78,00	0,00	R\$ 54.050,17	R\$ 14.210,19	R\$ 183.908,73
TLM/27000866/2	TLM	RURAL	NOVA VENÉCIA	ES	86,00	2.500,00	R\$ 63.224,44	R\$ 9.944,41	R\$ 183.855,51
TLM/98001236/1	TLM	CENTRO	LAGO DA PEDRA	MA	176,31	840,00	R\$ 102.333,76	R\$ 450,00	R\$ 183.831,54
TLM/98001277/1	TLM	CENTRO	PENALVA	MA	65,24	0,00	R\$ 102.473,60	R\$ 14.702,72	R\$ 183.800,83
TLM/98001153/1	TLM	CENTRO	ARAIOSES	MA	72,50	0,00	R\$ 102.391,45	R\$ 824,45	R\$ 183.653,49
TLM/31001855/10	TLM	VILA ANTONIO PIMENTA	MONTES CLAROS	MG	42,00	378,00	R\$ 95.820,54	R\$ 36.645,74	R\$ 183.637,99
TLM/31001607/1	TLM	CENTRO	DOM CAVATI	MG	38,00	0,00	R\$ 61.198,36	R\$ -	R\$ 183.607,88
TLM/92000169/10	TLM	VILA RICA DE CAVIANA	MANACAPURU	AM	16,50	0,00	R\$ 48.736,98	R\$ 16.123,48	R\$ 183.603,12
TLM/98001260/3	TLM		OLINDA NOVA DO MARANHÃO	MA	9,00	408,00	R\$ 39.682,59	R\$ 926,65	R\$ 183.434,42
TLM/31001670/1	TLM	RURAL	GRÃO MOGOL	MG	84,00	2.500,00	R\$ 21.589,64	R\$ 20.887,81	R\$ 183.286,78
TLM/86003006/1	TLM	CENTRO	BOA HORA	PI	25,00	0,00	R\$ 53.216,64	R\$ 5.999,86	R\$ 182.935,83
TLM/71000335/1	TLM	CENTRO	ENTRE RIOS	BA	103,60	991,00	R\$ 244.048,00	R\$ 18.155,35	R\$ 182.829,63
TLM/71000570/1	TLM	CENTRO	SÃO GONÇALO DOS CAMPOS	BA	105,60	809,64	R\$ 60.205,46	R\$ 17.465,13	R\$ 182.754,37
TLM/71000439/1	TLM	NA	LAJEDO DO TABOCAL	BA	39,85	1.003,79	R\$ 109.639,36	R\$ 49.115,97	R\$ 182.582,00
TLM/91002478/1	TLM	NA	GURUPÁ	PA	48,98	0,00	R\$ 54.629,36	R\$ 8.997,10	R\$ 182.364,75
TLM/84003816/2	TLM	NA	SANTO ANTÔNIO	RN	180,00	1.239,00	R\$ 100.974,23	R\$ 1.701,85	R\$ 182.176,23
TLM/31001869/1	TLM	CENTRO	NAZARENO	MG	101,00	360,00	R\$ 55.351,20	R\$ 5.146,72	R\$ 182.153,55
TLM/31001661/1	TLM	CENTRO	GALILÉIA	MG	37,00	360,00	R\$ 64.502,52	R\$ 1.382,42	R\$ 182.098,78
TLM/85000644/1	TLM	CENTRO	ARARIPE	CE	87,45	423,80	R\$ 101.051,04	R\$ 7.968,71	R\$ 181.806,81
TLM/83002682/1	TLM	CENTRO	MARI	PB	99,75	#REF!	R\$ 21.771,07	R\$ 19.598,86	R\$ 181.535,58
TLM/85000643/1	TLM	CENTRO	ARARENDÁ	CE	15,50	44,41	R\$ 86.128,41	R\$ 32.800,00	R\$ 181.532,68
TLM/98001270/1	TLM	CENTRO	PARNARAMA	MA	9,00	0,00	R\$ 94.736,44	R\$ 26.996,61	R\$ 181.520,97
TLM/81002953/3	TLM	NA	SERTÂNIA	PE	108,50	0,00	R\$ 101.173,94	R\$ 2.942,99	R\$ 181.469,71
TLM/71000610/1	TLM	NA	UIBAÍ	BA	66,22	475,20	R\$ 100.131,04	R\$ 2.598,54	R\$ 181.224,85
TLM/21003664/3	TLM	RIO CLARO	RIO CLARO	RJ	51,00	1.500,00	R\$ 81.224,40	R\$ 63.677,47	R\$ 181.087,07
TLM/31001480/1	TLM	RURAL	CAMPOS ALTOS	MG	84,00	2.500,00	R\$ 96.704,24	R\$ 12.110,68	R\$ 181.029,48
TLM/71000563/2	TLM	NOVO PARANA	SÃO DESIDÉRIO	BA	66,38	0,00	R\$ 69.525,83	R\$ 34.223,60	R\$ 180.843,94
TLM/83002582/2	TLM	NA	ARARUNA	PB	18,00	0,00	R\$ 94.317,36	R\$ -	R\$ 180.717,98
TLM/81002953/1	TLM	JUA	SERTÂNIA	PE	143,22	2.340,00	R\$ 96.230,58	R\$ 16.839,35	R\$ 180.587,42
TLM/82000055/1	TLM	CENTRO	CORURIBE	AL	83,95	0,00	R\$ 72.808,22	R\$ -	R\$ 180.565,37
TLM/27000885/3	TLM	URBANO	VARGEM ALTA	ES	39,00	350,00	R\$ 52.741,08	R\$ 27.892,41	R\$ 180.519,43
TLM/85000714/1	TLM	CARAPIO	ITAITINGA	CE	15,50	180,00	R\$ 47.232,22	R\$ 9.404,52	R\$ 180.503,09
TLM/98001324/2	TLM	CENTRO	SÃO LUIS GONZAGA DO MARANHÃO	MA	41,90	0,00	R\$ 44.694,06	R\$ 10.740,51	R\$ 180.413,99
TLM/31001448/4	TLM	ZONA RURAL	ITABIRINHA	MG	50,00	0,00	R\$ 51.127,85	R\$ -	R\$ 179.968,34
TLM/98001310/2	TLM	CENTRO	SÃO BERNARDO	MA	9,00	300,00	R\$ 40.054,56	R\$ 990,10	R\$ 179.892,74
TLM/98001294/1	TLM	CENTRO	RIACHÃO	MA	156,14	0,00	R\$ 100.092,80	R\$ 7.648,60	R\$ 179.530,53
TLM/31001554/2	TLM	URBANO	CONGONHAS	MG	87,00	1.138,00	R\$ 45.887,57	R\$ 19.119,11	R\$ 179.488,14
TLM/21003645/2	TLM	NOSSA SENHORA DAS GRACAS	NATIVIDADE	RJ	136,00	528,00	R\$ 98.262,29	R\$ 32.357,67	R\$ 179.312,08
TLM/31002006/1	TLM	CENTRO	RITÁPOLIS	MG	101,00	360,00	R\$ 48.405,48	R\$ 14.309,57	R\$ 179.298,46
TLM/82000038/1	TLM	CENTRO	BATALHA	AL	96,65	0,00	R\$ 77.075,95	R\$ -	R\$ 179.036,77

Chave	Empresa	Bairro	Cidade	UF	Area Construída Total	Area Terreno Total	Valor de aquisição	Valor residual	Avaliação Final
TLM/92000184/3	TLM	CENTRO	SANTO ANTÔNIO DO IÇÁ	AM	302,69	0,00	R\$ 99.735,21	R\$ 33.588,45	R\$ 178.889,15
TLM/31001828/1	TLM	CENTRO	MATIPÓ	MG	101,00	352,00	R\$ 62.496,54	R\$ 6.277,97	R\$ 178.864,29
TLM/71000584/1	TLM	NA	SERRA DOURADA	BA	12,00	1.116,00	R\$ 91.089,17	R\$ 8.551,01	R\$ 178.835,51
TLM/31001614/1	TLM	FAZENDA DOS PATOS	DORES DO INDAIÁ	MG	44,00	2.456,00	R\$ 47.487,06	R\$ 2.341,46	R\$ 178.732,12
TLM/91002492/3	TLM	NOVA MARABÁ	MARABÁ	PA	0,00	11.578,13	R\$ 73.873,93	R\$ 73.873,93	R\$ 178.721,07
TLM/98001348/1	TLM	CENTRO	URBANO SANTOS	MA	70,59	0,00	R\$ 51.294,48	R\$ 1.652,92	R\$ 178.716,03
TLM/31001739/1	TLM	ZONA RURAL	ITINGA	MG	44,00	2.500,00	R\$ 78.302,83	R\$ 26.948,93	R\$ 178.683,97
TLM/83002658/1	TLM	CENTRO	ITABAIANA	PB	137,65	894,00	R\$ 96.790,20	R\$ 8.027,82	R\$ 178.629,30
TLM/83002710/1	TLM	CENTRO	PIANCÓ	PB	126,60	603,20	R\$ 110.686,38	R\$ 1.153,02	R\$ 178.577,83
TLM/71000525/1	TLM	NA	PRESIDENTE DUTRA	BA	60,59	986,00	R\$ 97.706,12	R\$ 5.271,15	R\$ 178.547,48
TLM/81002964/1	TLM	NA	TIMBAÚBA	PE	154,95	1.250,00	R\$ 97.122,10	R\$ 6.817,34	R\$ 178.467,30
TLM/98001353/1	TLM	CENTRO	VITORINO FREIRE	MA	40,15	0,00	R\$ 99.482,67	R\$ 22.016,80	R\$ 178.436,18
TLM/85000006/2	TLM	BOM JARDIM	FORTALEZA	CE	99,00	0,00	R\$ 99.461,52	R\$ 29.181,96	R\$ 178.398,24
TLM/91002566/1	TLM	CENTRO	VIGIA	PA	70,33	#REF!	R\$ 21.671,82	R\$ 18.863,36	R\$ 178.369,58
TLM/79004720/1	TLM	NA	BARRA DOS COQUEIROS	SE	75,76	0,00	R\$ 61.921,42	R\$ 1.477,79	R\$ 178.242,84
TLM/98001172/2	TLM	CENTRO	BOM JESUS DAS SELVAS	MA	10,50	0,00	R\$ 45.456,95	R\$ 12.683,06	R\$ 178.096,70
TLM/27000876/2	TLM	URBANO	SANTA MARIA DE JETIBÁ	ES	52,00	300,00	R\$ 59.752,92	R\$ 24.568,66	R\$ 178.004,76
TLM/85000705/2	TLM	JOSE DE ALENCAR	IGUATU	CE	366,00	0,00	R\$ 99.192,72	R\$ -	R\$ 177.916,11
TLM/92000168/1	TLM	SAO JOSE	LABREA	AM	302,69	0,00	R\$ 94.842,22	R\$ 30.269,98	R\$ 177.877,24
TLM/85000666/4	TLM	NA	CARIRIAÇU	CE	366,16	0,00	R\$ 99.140,74	R\$ -	R\$ 177.822,88
TLM/21003645/1	TLM	NOSSA SENHORA DE FATIMA	NATIVIDADE	RJ	76,00	2.000,00	R\$ 80.498,34	R\$ 61.168,88	R\$ 177.595,73
TLM/91002458/5	TLM	VILA DE CARAPAJO	CAMETA	PA	93,08	0,00	R\$ 51.928,12	R\$ 16.280,00	R\$ 177.519,69
TLM/31001433/1	TLM	RURAL	BOM DESPACHO	MG	98,00	3.600,00	R\$ 63.683,69	R\$ 33.701,46	R\$ 177.427,54
TLM/71000410/1	TLM	CENTRO	ITATIM	BA	42,00	0,00	R\$ 81.138,68	R\$ 15.500,10	R\$ 177.348,74
TLM/31001967/1	TLM	CENTRO	PORTO FIRME	MG	101,00	450,00	R\$ 98.351,45	R\$ 21.099,04	R\$ 177.124,59
TLM/95003913/6	TLM	CARANA	BOA VISTA	RR	58,43	0,00	R\$ 98.627,67	R\$ 27.305,87	R\$ 176.902,62
TLM/71000403/1	TLM	NA	ITAPÉ	BA	70,00	625,00	R\$ 95.094,84	R\$ 13.154,17	R\$ 176.860,68
TLM/71000424/3	TLM	NA	JEQUIÉ	BA	44,30	0,00	R\$ 53.926,47	R\$ -	R\$ 176.523,33
TLM/81002968/2	TLM	CENTRO	TRIUNFO	PE	97,02	322,50	R\$ 96.370,97	R\$ 5.025,35	R\$ 175.998,92
TLM/83002626/1	TLM	CENTRO	CATOLÉ DO ROCHA	PB	206,74	1.454,00	R\$ 97.122,03	R\$ 8.363,65	R\$ 175.403,06
TLM/85000699/1	TLM	SITIO GIRASOL	HORIZONTE	CE	73,21	327,63	R\$ 50.362,02	R\$ 5.260,05	R\$ 175.376,51
TLM/91002429/1	TLM	CENTRO	ACARÁ	PA	215,89	2.118,76	R\$ 94.211,31	R\$ 21.832,12	R\$ 175.317,88
TLM/98001215/2	TLM	CENTRO	GOVERNADOR EDISON LOBAO	MA	9,00	0,00	R\$ 91.378,44	R\$ 32.463,37	R\$ 175.086,83
TLM/31001537/1	TLM	RURAL	CLAUDIO	MG	88,00	2.400,00	R\$ 95.284,41	R\$ 6.662,59	R\$ 175.074,33
TLM/71000503/1	TLM	NA	PARIPIRANGA	BA	66,38	1.644,00	R\$ 118.849,44	R\$ 80.338,20	R\$ 175.034,74
TLM/31001502/1	TLM	URBANO	CARBONITA	MG	84,00	398,00	R\$ 93.669,61	R\$ 35.858,78	R\$ 174.891,57
TLM/31002068/1	TLM	URBANO	SÃO FRANCISCO DE PAULA	MG	101,00	360,00	R\$ 86.808,76	R\$ 34.733,25	R\$ 174.722,96
TLM/85000727/2	TLM	PARQUE TIRADENTES	JUAZEIRO DO NORTE	CE	99,00	425,00	R\$ 92.005,17	R\$ 37.862,98	R\$ 174.647,08
TLM/85000652/2	TLM	CENTRO	BARREIRA	CE	78,78	0,00	R\$ 97.353,97	R\$ 388,12	R\$ 174.618,06
TLM/85000006/16	TLM	CANINDEZINHO	FORTALEZA	CE	99,00	165,00	R\$ 90.220,09	R\$ 35.548,24	R\$ 174.378,00
TLM/71000555/1	TLM	CENTRO	SANTA RITA DE CÁSSIA	BA	72,50	1.600,00	R\$ 94.999,38	R\$ 6.266,10	R\$ 174.315,03
TLM/71000262/1	TLM	CENTRO	BOQUIRA	BA	130,00	1.460,00	R\$ 88.852,97	R\$ 36.010,21	R\$ 174.051,88
TLM/85000774/1	TLM	CENTRO	POTENGI	CE	87,45	432,00	R\$ 93.871,47	R\$ 23.836,36	R\$ 173.991,44
TLM/71000351/1	TLM	CENTRO	GONGOGI	BA	51,00	1.166,00	R\$ 86.310,07	R\$ 31.142,14	R\$ 173.923,78
TLM/31001897/1	TLM	CENTRO	PADRE PARAÍSO	MG	66,00	192,00	R\$ 73.922,32	R\$ 9.694,49	R\$ 173.674,18
TLM/31002205/4	TLM	CENTRO	VISCONDE DO RIO BRANCO	MG	160,00	361,00	R\$ 64.357,99	R\$ 4.494,40	R\$ 173.347,77
TLM/86003085/1	TLM	CENTRO	JOSÉ DE FREITAS	PI	141,00	0,00	R\$ 96.512,76	R\$ 1.902,88	R\$ 173.109,23
TLM/27000827/1	TLM	URBANO	BOM JESUS DO NORTE	ES	56,00	296,00	R\$ 89.069,61	R\$ 21.302,51	R\$ 173.086,39
TLM/85000708/1	TLM	CENTRO	IPAUMIRIM	CE	87,45	286,75	R\$ 93.358,30	R\$ 23.052,53	R\$ 172.884,85
TLM/31002189/7	TLM	BOM PASTOR	VARGINHA	MG	119,00	600,00	R\$ 92.498,30	R\$ 30.473,56	R\$ 172.710,46
TLM/31001970/1	TLM	CENTRO	POUSO ALTO	MG	66,00	360,00	R\$ 51.427,49	R\$ 12.288,20	R\$ 172.643,60
TLM/31001565/3	TLM	RURAL	CORINTO	MG	84,00	1.600,00	R\$ 94.755,49	R\$ 4.119,53	R\$ 172.534,62
TLM/85000779/1	TLM	CENTRO	QUIXERAMOBIM	CE	226,00	1.277,00	R\$ 95.138,50	R\$ 2.741,70	R\$ 172.359,59
TLM/31001855/6	TLM	ZONA RURAL	MONTES CLAROS	MG	84,00	2.500,00	R\$ 52.862,87	R\$ 21.192,00	R\$ 172.329,75



Chave	Empresa	Bairro	Cidade	UF	Area Construída Total	Area Terreno Total	Valor de aquisição	Valor residual	Avaliação Final
TLM/92000186/4	TLM	VENDAVAL	SAO PAULO DE OLIVENÇA	AM	16,50	0,00	R\$ 42.809,36	R\$ 12.093,80	R\$ 172.244,72
TLM/71000301/2	TLM	CENTRO	CASTRO ALVES	BA	1.043,39	0,00	R\$ 60.909,03	R\$ 13.196,71	R\$ 172.097,52
TLM/71000281/5	TLM	AREMBEPE	CAMAÇARI	BA	65,00	3.000,00	R\$ 28.393,10	R\$ 11.339,10	R\$ 171.455,42
TLM/83002619/14	TLM	CENTRO	CAMPINA GRANDE	PB	102,00	0,00	R\$ 95.573,43	R\$ -	R\$ 171.424,41
TLM/98001157/7	TLM	COHABINHA	BACABAL	MA	9,00	0,00	R\$ 89.427,43	R\$ 23.250,55	R\$ 171.348,57
TLM/85000006/1	TLM	PE. ANDRADE	FORTALEZA	CE	99,00	0,00	R\$ 95.457,19	R\$ 21.773,34	R\$ 171.215,91
TLM/71000232/1	TLM	CENTRO	APORÁ	BA	71,40	10.260,00	R\$ 95.123,15	R\$ 551,82	R\$ 170.962,00
TLM/71000281/3	TLM	BARRA DE POJUCA	CAMAÇARI	BA	66,00	0,00	R\$ 59.746,89	R\$ 13.261,06	R\$ 170.834,11
TLM/71000389/1	TLM	CENTRO	ITACARÉ	BA	48,70	1.131,00	R\$ 93.826,03	R\$ 42.519,52	R\$ 170.823,34
TLM/92000179/5	TLM	VILA ZE ACU	PARINTINS	AM	16,50	0,00	R\$ 42.182,04	R\$ 11.727,44	R\$ 170.776,89
TLM/96000208/2	TLM	ILHA DE SANTANA	SANTANA	AP	33,00	0,00	R\$ 48.551,43	R\$ 15.885,82	R\$ 170.662,23
TLM/83002672/6	TLM	CENTRO	LAGOA SECA	PB	98,00	424,00	R\$ 77.023,67	R\$ 43.240,95	R\$ 170.255,44
TLM/31001644/2	TLM	CENTRO	FLORESTAL	MG	37,00	347,00	R\$ 48.952,38	R\$ 16.133,23	R\$ 170.183,05
TLM/31002145/1	TLM	RURAL	SETUBINHA	MG	3,00	225,00	R\$ 38.665,43	R\$ 13.530,51	R\$ 170.177,92
TLM/81002965/1	TLM	CENTRO	TORITAMA	PE	36,24	299,70	R\$ 89.088,33	R\$ 37.228,65	R\$ 169.971,20
TLM/91002539/15	TLM	NA	SANTARÉM	PA	25,41	0,00	R\$ 50.790,59	R\$ 12.888,34	R\$ 169.918,03
TLM/27000819/1	TLM	CENTRO	ALTO RIO NOVO	ES	62,00	0,00	R\$ 64.103,40	R\$ 17.074,11	R\$ 169.918,03
TLM/31001413/2	TLM	RURAL	BARÃO DE COCAIS	MG	89,00	1.080,00	R\$ 93.379,56	R\$ 5.631,85	R\$ 169.835,92
TLM/91002470/1	TLM	VILA APOLINARIO	CURUÁ	PA	25,41	0,00	R\$ 78.592,08	R\$ 13.258,88	R\$ 169.802,77
TLM/85000632/5	TLM	SAO BONITO	ACOIPIARA	CE	15,50	0,00	R\$ 88.521,51	R\$ 23.938,77	R\$ 169.612,77
TLM/91002485/2	TLM	CAJAZEIRAS	ITUPIRANGA	PA	122,44	0,00	R\$ 48.171,04	R\$ 5.348,60	R\$ 169.563,44
TLM/92000167/2	TLM	VILA COPATANA	JUTÁI	AM	55,60	0,00	R\$ 51.894,04	R\$ 11.283,70	R\$ 169.407,85
TLM/92000184/1	TLM	BETANIA	SANTO ANTÔNIO DO IÇÁ	AM	23,10	0,00	R\$ 55.382,46	R\$ 15.913,39	R\$ 169.182,64
TLM/92000161/8	TLM	PARICATUBA	IRANDUBA	AM	16,86	1.600,00	R\$ 40.743,52	R\$ 13.968,19	R\$ 169.122,06
TLM/71000408/1	TLM	NA	ITAQUARA	BA	42,00	1.013,33	R\$ 93.173,64	R\$ 3.352,84	R\$ 169.114,67
TLM/91002493/3	TLM	VILA DE BOA ESPERANCA	MARACANA	PA	19,38	0,00	R\$ 88.219,42	R\$ 25.621,04	R\$ 169.033,95
TLM/71000412/1	TLM	NA	ITIUBA	BA	64,05	0,00	R\$ 94.187,66	R\$ 2.470,59	R\$ 168.938,83
TLM/85000789/1	TLM	CENTRO	SAO BENEDITO	CE	184,00	539,00	R\$ 88.433,57	R\$ 1.895,55	R\$ 168.795,45
TLM/98001280/3	TLM	CENTRO	PINDARÉ-MIRIM	MA	9,00	0,00	R\$ 130.648,17	R\$ 70.105,36	R\$ 168.762,65
TLM/21000001/74	TLM	PENHA CIRCULAR	RIO DE JANEIRO	RJ	0,00	100,00	R\$ 69.720,41	R\$ 69.720,41	R\$ 168.672,58
TLM/91002568/1	TLM	NA	VITÓRIA DO XINGU	PA	24,98	300,00	R\$ 90.966,00	R\$ 17.689,00	R\$ 168.457,46
TLM/91002530/7	TLM	NA	SALINÓPOLIS	PA	82,00	83,00	R\$ 5.850,97	R\$ 4.082,07	R\$ 168.433,51
TLM/31002158/1	TLM	RURAL	TARUMIRIM	MG	41,00	875,00	R\$ 41.931,14	R\$ 961,79	R\$ 168.327,25
TLM/31001669/10	TLM	SAO PEDRO	GOVERNADOR VALADARES	MG	110,00	360,00	R\$ 252.176,20	R\$ 92.117,42	R\$ 168.270,08
TLM/71000517/2	TLM	IPAUETE	PLANALTINO	BA	39,34	0,00	R\$ 93.744,69	R\$ 7.045,61	R\$ 168.144,30
TLM/71000299/1	TLM	NA	CARINHANHA	BA	68,00	1.458,00	R\$ 90.685,26	R\$ 8.954,96	R\$ 167.712,72
TLM/91002506/1	TLM	TUERE	NOVO REPARTIMENTO	PA	106,99	0,00	R\$ 93.392,59	R\$ 2.549,30	R\$ 167.512,76
TLM/83002619/11	TLM	DINAMERICA	CAMPINA GRANDE	PB	226,04	506,00	R\$ 92.849,17	R\$ 5.185,01	R\$ 167.427,18
TLM/91002437/1	TLM	VILA BELO MONTE DO PONTAL	ANAPU	PA	24,79	0,00	R\$ 45.832,94	R\$ 13.315,06	R\$ 167.374,91
TLM/31001372/1	TLM	CENTRO	ALMENARA	MG	282,00	1.034,00	R\$ 607.349,97	R\$ 11.949,07	R\$ 167.334,75
TLM/71000425/1	TLM	NA	JEREMOABO	BA	0,00	978,00	R\$ 69.100,84	R\$ 69.100,84	R\$ 167.173,67
TLM/71000315/1	TLM	CENTRO	CONDE	BA	87,00	0,00	R\$ 48.106,33	R\$ 21.239,10	R\$ 167.078,25
TLM/86003104/3	TLM	SAO JOSE DOS MONTEIROS	MIGUEL ALVES	PI	15,00	0,00	R\$ 104.474,07	R\$ 71.390,63	R\$ 166.893,52
TLM/21003643/1	TLM	PEROBAS	MIGUEL PEREIRA	RJ	125,00	900,00	R\$ 92.255,73	R\$ 28.705,01	R\$ 166.866,84
TLM/31001597/1	TLM	URBANO	DIONÍSIO	MG	66,00	275,00	R\$ 92.412,40	R\$ 1.776,44	R\$ 166.866,05
TLM/98001216/8	TLM	CENTRO	GOVERNADOR EUGÊNIO BARROS	MA	9,00	0,00	R\$ 87.038,64	R\$ 9.411,94	R\$ 166.771,50
TLM/71000620/1	TLM	CENTRO	VÁRZEA NOVA	BA	64,00	0,00	R\$ 92.929,42	R\$ 3.380,00	R\$ 166.682,00
TLM/71000289/3	TLM	CIA - CENTRO INDUSTRIAL DE ARATU	CANDEIAS	BA	0,00	1.973,00	R\$ 68.875,74	R\$ 68.875,74	R\$ 166.629,09
TLM/91002469/1	TLM	NA	CURRALINHO	PA	52,09	0,00	R\$ 68.335,29	R\$ 12.695,46	R\$ 166.566,79
TLM/71000334/1	TLM	ENCRUZILHADA	ENCRUZILHADA	BA	12,00	1.600,00	R\$ 85.179,32	R\$ 30.291,49	R\$ 166.555,67
TLM/31001826/1	TLM	CENTRO	MATIAS BARBOSA	MG	110,00	171,00	R\$ 49.125,14	R\$ 1.782,95	R\$ 166.472,89
TLM/91002445/14	TLM	SAO JOAO DO OUTEIRO	BELÉM	PA	96,75	1.000,00	R\$ 40.213,04	R\$ 11.409,45	R\$ 166.362,15
TLM/71000303/1	TLM	NA	CATU	BA	1.029,00	1.029,00	R\$ 73.095,41	R\$ 56.291,73	R\$ 166.324,73

Chave	Empresa	Bairro	Cidade	UF	Area Construída Total	Area Terreno Total	Valor de aquisição	Valor residual	Avaliação Final
TLM/82000033/1	TLM	CENTRO	ANADIA	AL	87,22	0,00	R\$ 103.377,00	R\$ 36.227,36	R\$ 166.042,38
TLM/31001507/2	TLM	URBANO	CARMO DA MATA	MG	79,00	357,00	R\$ 50.938,93	R\$ 7.437,43	R\$ 165.999,62
TLM/98001282/1	TLM	CENTRO	PIO XII	MA	9,00	0,00	R\$ 86.462,03	R\$ 26.314,64	R\$ 165.666,68
TLM/81002903/2	TLM	NA	NAZARÉ DA MATA	PE	93,06	192,00	R\$ 91.338,31	R\$ 2.886,81	R\$ 165.634,20
TLM/98001240/1	TLM	CENTRO	LAGOA DO MATO	MA	9,00	0,00	R\$ 86.379,87	R\$ 25.986,01	R\$ 165.509,25
TLM/71000433/4	TLM	CENTRO	JUSSIAPE	BA	70,00	756,00	R\$ 91.751,31	R\$ 1.449,28	R\$ 165.475,61
TLM/71000578/1	TLM	NA	SAÚDE	BA	33,44	0,00	R\$ 47.730,43	R\$ 11.185,19	R\$ 165.388,99
TLM/21003611/4	TLM	UNAMAR	CABO FRIO	RJ	136,00	0,00	R\$ 92.169,49	R\$ 12.048,13	R\$ 165.318,96
TLM/71000597/1	TLM	NA	TAPEROÁ	BA	38,48	0,00	R\$ 49.188,49	R\$ 444,95	R\$ 165.110,52
TLM/95003921/1	TLM	CENTRO	PACARAÍMA	RR	205,00	0,00	R\$ 65.759,91	R\$ 26.843,22	R\$ 165.080,89
TLM/91002565/1	TLM	NA	URUJARÁ	PA	19,00	0,00	R\$ 86.151,36	R\$ 25.531,61	R\$ 165.071,41
TLM/98001269/2	TLM	VILA LEAO	PARAIBANO	MA	9,00	0,00	R\$ 85.833,22	R\$ 25.427,73	R\$ 164.461,84
TLM/31001472/1	TLM	URBANO	CAMPANÁRIO	MG	66,00	360,00	R\$ 90.850,95	R\$ 2.269,41	R\$ 164.373,79
TLM/91002545/2	TLM	NA	SÃO FÉLIX DO XINGU	PA	24,87	0,00	R\$ 46.931,48	R\$ 9.538,25	R\$ 164.213,78
TLM/31001921/1	TLM	CENTRO	PAVÃO	MG	66,00	300,00	R\$ 54.180,53	R\$ 26.988,73	R\$ 164.139,15
TLM/91002509/3	TLM	NA	ORIXIMINA	PA	70,75	7.077,00	R\$ 77.339,03	R\$ 30.864,40	R\$ 164.131,39
TLM/31001837/1	TLM	CENTRO	MINAS NOVAS	MG	61,00	61,00	R\$ 45.834,60	R\$ 7.402,45	R\$ 164.061,19
TLM/71000367/1	TLM	NA	IBIRATAIA	BA	66,38	1.050,00	R\$ 88.473,33	R\$ 8.690,15	R\$ 163.592,64
TLM/31001803/1	TLM	CENTRO	MACHADO	MG	110,00	0,00	R\$ 54.280,52	R\$ -	R\$ 163.325,93
TLM/98001272/4	TLM		PASTOS BONS	MA	9,00	80,00	R\$ 32.755,65	R\$ 345,51	R\$ 163.153,94
TLM/84003778/2	TLM	TIBAU	MOSSORÓ	RN	82,62	1.796,06	R\$ 19.042,36	R\$ 18.403,50	R\$ 163.088,88
TLM/98001294/2	TLM	CENTRO	RIACHÃO	MA	9,00	0,00	R\$ 85.086,19	R\$ 25.782,38	R\$ 163.030,48
TLM/31001982/3	TLM	BOA VISTA	RAPOSOS	MG	132,89	339,00	R\$ 40.378,42	R\$ 16.072,20	R\$ 162.944,29
TLM/71000338/1	TLM	CENTRO	EUCLIDES DA CUNHA	BA	137,90	1.456,00	R\$ 89.934,53	R\$ 29.566,65	R\$ 162.828,81
TLM/27000851/3	TLM	URBANO	IUNA	ES	25,00	960,00	R\$ 76.083,37	R\$ 11.840,55	R\$ 162.757,31
TLM/71000484/2	TLM	NA	NILO PECANHA	BA	72,00	1.307,00	R\$ 89.862,92	R\$ 5.581,13	R\$ 162.683,27
TLM/27000882/1	TLM	URBANO	SÃO ROQUE DO CANAÁ	ES	28,00	246,00	R\$ 24.283,89	R\$ 15.657,89	R\$ 162.657,93
TLM/85000805/1	TLM	CENTRO	UBAJARA	CE	320,00	9.459,00	R\$ 71.750,36	R\$ 1.435,81	R\$ 162.621,42
TLM/85000672/4	TLM	ARATURI	CAUCAIA	CE	99,00	160,00	R\$ 83.983,38	R\$ 38.290,35	R\$ 162.620,41
TLM/91002539/4	TLM	NA	SANTARÉM	PA	25,21	0,00	R\$ 47.613,56	R\$ 9.941,91	R\$ 162.614,47
TLM/31001700/1	TLM	CENTRO	ILICINEA	MG	110,00	350,00	R\$ 87.879,35	R\$ 7.680,25	R\$ 162.428,99
TLM/31002065/1	TLM	CENTRO	SÃO DOMINGOS DO PRATA	MG	50,00	240,00	R\$ 65.069,66	R\$ 16.994,18	R\$ 162.138,01
TLM/92000186/1	TLM	CAMPO ALEGRE	SÃO PAULO DE OLIVENÇA	AM	16,50	0,00	R\$ 69.445,18	R\$ 30.128,74	R\$ 162.067,46
TLM/98001272/5	TLM		PASTOS BONS	MA	9,00	50,00	R\$ 32.626,08	R\$ 215,94	R\$ 162.026,75
TLM/31001936/1	TLM	CENTRO	PERDIZES	MG	101,00	394,00	R\$ 89.961,17	R\$ 10.421,64	R\$ 161.647,17
TLM/31001385/2	TLM	RURAL	ANDRELÂNDIA	MG	101,00	2.500,00	R\$ 69.163,77	R\$ 12.839,42	R\$ 161.640,84
TLM/98001161/1	TLM	JOAO PAULO	BALSAS	MA	70,33	0,00	R\$ 90.117,71	R\$ 26.626,83	R\$ 161.638,81
TLM/83002603/1	TLM	CENTRO	BOQUEIRÃO	PB	20,95	434,00	R\$ 166.854,15	R\$ 8.466,57	R\$ 161.613,90
TLM/31001633/1	TLM	RURAL	EUGENÓPOLIS	MG	84,00	1.600,00	R\$ 89.585,44	R\$ 1.374,80	R\$ 161.544,22
TLM/31001565/1	TLM	RURAL	CORINTO	MG	84,00	2.500,00	R\$ 88.644,12	R\$ 4.050,56	R\$ 161.529,87
TLM/86003097/1	TLM	CENTRO	LUZILÂNDIA	PI	48,00	525,00	R\$ 52.486,08	R\$ 18.710,39	R\$ 161.529,21
TLM/31001707/1	TLM	CENTRO	INHÁUMA	MG	66,00	330,00	R\$ 89.572,14	R\$ 1.353,15	R\$ 161.506,82
TLM/31001599/1	TLM	URBANO	DIVINO	MG	55,00	360,00	R\$ 89.767,88	R\$ 633,30	R\$ 161.407,55
TLM/98001345/5	TLM	CENTRO	TURIAÇU	MA	9,00	360,00	R\$ 37.950,00	R\$ 12.698,59	R\$ 161.221,74
TLM/31001455/1	TLM	CENTRO	BURITIS	MG	254,00	1.113,00	R\$ 122.650,91	R\$ 39.684,49	R\$ 161.114,12
TLM/91002433/1	TLM	CENTRO	ALMEIRIM	PA	125,05	844,00	R\$ 42.764,82	R\$ 1.354,76	R\$ 161.104,74
TLM/31000003/16	TLM	BARREIRO DE BAIXO	BELO HORIZONTE	MG	153,00	358,00	R\$ 47.645,68	R\$ 13.826,91	R\$ 161.058,22
TLM/85000006/14	TLM	SERRINHA	FORTALEZA	CE	99,00	435,60	R\$ 84.008,23	R\$ 31.428,40	R\$ 160.762,53
TLM/21003676/1	TLM	SAO JOSE DO VALE DO RIO PRETO	SÃO JOSÉ DO VALE DO RIO PRETO	RJ	25,46	2.230,00	R\$ 70.424,15	R\$ 55.013,84	R\$ 160.733,96
TLM/31002101/1	TLM	URBANO	SÃO JOSÉ DO JACURI	MG	66,00	305,00	R\$ 47.744,82	R\$ 9.545,93	R\$ 160.551,96
TLM/81002877/1	TLM	CENTRO	ITAPETIM	PE	54,40	69,30	R\$ 58.988,58	R\$ 2.352,07	R\$ 160.486,96
TLM/31002202/1	TLM	URBANO	VIRGÍNIA	MG	66,00	360,00	R\$ 65.404,34	R\$ 11.876,19	R\$ 160.356,81
TLM/91002539/23	TLM	MUJUI DOS CAMPOS	SANTARÉM	PA	45,00	0,00	R\$ 43.809,80	R\$ 2.437,06	R\$ 160.124,71

Chave	Empresa	Bairro	Cidade	UF	Area Construída Total	Area Terreno Total	Valor de aquisição	Valor residual	Avaliação Final
TLM/91002500/3	TLM	NA	MONTE ALEGRE	PA	24,72	0,00	R\$ 59.490,67	R\$ 11.471,96	R\$ 160.053,00
TLM/85000790/1	TLM	PECEM	SÃO GONÇALO DO AMARANTE	CE	39,20	0,00	R\$ 61.718,46	R\$ 10.613,43	R\$ 160.047,73
TLM/71000260/1	TLM	CENTRO	BONINAL	BA	60,90	113,56	R\$ 43.593,01	R\$ 13.164,47	R\$ 159.825,84
TLM/98001252/1	TLM	CENTRO	MATÕES	MA	47,32	0,00	R\$ 42.101,19	R\$ 2.912,69	R\$ 159.714,78
TLM/31001506/1	TLM	URBANO	CARMO DA CACHOEIRA	MG	66,00	0,00	R\$ 89.018,99	R\$ -	R\$ 159.668,10
TLM/71000443/1	TLM	NA	LENÇÓIS	BA	35,65	0,00	R\$ 49.049,75	R\$ 412,19	R\$ 159.560,95
TLM/95003911/1	TLM	CENTRO	ALTO ALEGRE	RR	73,98	0,00	R\$ 83.666,77	R\$ 10.943,77	R\$ 159.320,80
TLM/98001205/3	TLM	CENTRO	ESPERANTINÓPOLIS	MA	9,00	0,00	R\$ 33.935,54	R\$ 11.331,31	R\$ 159.285,45
TLM/98001164/1	TLM	CENTRO	BARREIRINHAS	MA	56,15	0,00	R\$ 45.564,34	R\$ 3.848,94	R\$ 159.094,62
TLM/91002489/1	TLM	NA	LIMOEIRO DO AJURU	PA	246,79	3.500,00	R\$ 44.819,53	R\$ 16.182,28	R\$ 159.002,35
TLM/71000312/1	TLM	CENTRO	CONCEIÇÃO DO ALMEIDA	BA	67,50	687,00	R\$ 88.081,85	R\$ 1.585,30	R\$ 158.979,02
TLM/21003609/1	TLM	VELOSO	BOM JARDIM	RJ	40,00	1.968,00	R\$ 86.221,88	R\$ 24.126,01	R\$ 158.437,55
TLM/91002505/2	TLM	NA	NOVO PROGRESSO	PA	19,76	0,00	R\$ 38.399,43	R\$ 9.806,43	R\$ 158.365,63
TLM/85000674/1	TLM	CENTRO	CHAVAL	CE	87,45	472,00	R\$ 86.221,34	R\$ 9.650,93	R\$ 158.341,59
TLM/98001149/2	TLM	CENTRO	ANAJATUBA	MA	9,00	0,00	R\$ 36.570,82	R\$ 11.478,66	R\$ 158.302,70
TLM/98001227/3	TLM	CENTRO	IMPERATRIZ	MA	9,00	0,00	R\$ 61.867,84	R\$ 38.102,85	R\$ 158.302,68
TLM/98001195/2	TLM	VL DAVI	CIDELÂNDIA	MA	9,00	0,00	R\$ 35.340,74	R\$ 11.702,87	R\$ 158.268,20
TLM/92000142/2	TLM	TERRA PRETA DO LIMAO	BARREIRINHA	AM	16,50	0,00	R\$ 58.664,60	R\$ 9.777,53	R\$ 158.235,33
TLM/31001389/1	TLM	URBANO	ARAÇÁI	MG	66,00	0,00	R\$ 88.218,99	R\$ -	R\$ 158.233,18
TLM/31001669/8	TLM	RURAL	GOVERNADOR VALADARES	MG	190,00	4.577,00	R\$ 88.040,06	R\$ 19.650,66	R\$ 158.212,67
TLM/31001644/1	TLM	NOSSA SENHORA	FLORESTAL	MG	353,00	1.453,00	R\$ 57.002,94	R\$ 28.163,86	R\$ 158.094,25
TLM/21003614/145	TLM	SERRINHA	CAMPOS DOS GOYTACAZES	RJ	97,15	1.600,00	R\$ 86.128,79	R\$ 23.726,44	R\$ 157.992,01
TLM/98001347/4	TLM	CENTRO	TUTOIA	MA	9,00	0,00	R\$ 37.091,01	R\$ 11.589,79	R\$ 157.970,00
TLM/91002503/1	TLM	NA	NOVA IPIXUNA	PA	75,83	0,00	R\$ 88.034,83	R\$ 10.769,94	R\$ 157.902,87
TLM/31002178/1	TLM	RURAL	UBERABA	MG	84,00	2.492,00	R\$ 119.228,02	R\$ 65.381,52	R\$ 157.901,65
TLM/86002990/1	TLM	CENTRO	AROAZES	PI	48,00	0,00	R\$ 64.369,98	R\$ 30.239,82	R\$ 157.854,64
TLM/81002942/1	TLM	CENTRO	SÃO BENTO DO UNA	PE	45,12	326,80	R\$ 119.388,26	R\$ 74.025,69	R\$ 157.782,15
TLM/85000787/1	TLM	CENTRO	SANTANA DO ACARAU	CE	77,50	282,80	R\$ 86.526,09	R\$ 6.479,91	R\$ 157.755,80
TLM/31001892/2	TLM	MONSENHOR ISIDRO	OURO BRANCO	MG	90,00	900,00	R\$ 31.568,04	R\$ 7.166,31	R\$ 157.717,17
TLM/85000734/2	TLM	MARACAJA	MARCO	CE	15,50	25,50	R\$ 33.362,38	R\$ 22.088,73	R\$ 157.610,20
TLM/85000772/2	TLM	NA	PORANGA	CE	43,45	0,00	R\$ 43.949,60	R\$ 17.022,36	R\$ 157.437,47
TLM/81002917/2	TLM	CENTRO	PESQUEIRA	PE	92,47	418,00	R\$ 85.463,77	R\$ 27.766,19	R\$ 157.366,34
TLM/21003669/1	TLM	SANTO ANTONIO DE PADUA	SANTO ANTONIO DE PADUA	RJ	163,00	1.600,00	R\$ 85.398,01	R\$ 29.746,15	R\$ 157.276,92
TLM/92000171/28	TLM	LIVRAMENTO	SILVES	AM	24,36	0,00	R\$ 62.264,86	R\$ 31.783,05	R\$ 157.255,53
TLM/71000007/46	TLM	PERIPERI	SALVADOR	BA	33,00	0,00	R\$ 175.123,75	R\$ 61.596,60	R\$ 157.107,71
TLM/85000764/1	TLM	CENTRO	PARAMOTI	CE	87,45	741,00	R\$ 86.877,29	R\$ 16.683,97	R\$ 156.836,45
TLM/31001426/5	TLM	JARDIM RECREIO VIANOPOLIS	BETIM	MG	38,00	0,00	R\$ 87.359,95	R\$ 18.690,34	R\$ 156.692,37
TLM/91002458/9	TLM	VILA DO CARMO	CAMETÁ	PA	33,02	751,10	R\$ 36.313,36	R\$ 22.977,67	R\$ 156.685,84
TLM/95003924/2	TLM	CENTRO	RORAINÓPOLIS	RR	141,38	0,00	R\$ 54.198,24	R\$ 5.569,61	R\$ 156.629,41
TLM/31002151/1	TLM	RURAL	SOLEDADE DE MINAS	MG	66,00	360,00	R\$ 49.747,24	R\$ 2.878,37	R\$ 156.602,15
TLM/31001838/1	TLM	CENTRO	MINDURI	MG	66,00	617,00	R\$ 42.243,94	R\$ 7.478,79	R\$ 156.448,05
TLM/91002431/1	TLM	CENTRO	ÁGUA AZUL DO NORTE	PA	34,83	0,00	R\$ 42.148,57	R\$ 3.245,81	R\$ 156.372,97
TLM/92000186/3	TLM	SANTA RITA DO WELL	SÃO PAULO DE OLIVENÇA	AM	16,50	0,00	R\$ 34.519,34	R\$ 9.423,29	R\$ 156.360,52
TLM/31002071/1	TLM	GERVASIO	SÃO GERALDO	MG	30,00	650,00	R\$ 44.258,99	R\$ 14.207,00	R\$ 156.328,08
TLM/21003605/2	TLM	FIGUEIRAS	ARRAIAL DO CABO	RJ	42,00	0,00	R\$ 87.131,88	R\$ 18.666,70	R\$ 156.283,30
TLM/98001212/1	TLM	CENTRO	GODOFREDO VIANA	MA	39,31	145,79	R\$ 43.337,71	R\$ 11.263,61	R\$ 156.236,32
TLM/71000492/1	TLM	CENTRO	NOVA VIÇOSA	BA	68,40	740,00	R\$ 86.217,59	R\$ 3.130,28	R\$ 156.046,17
TLM/82000044/1	TLM	CENTRO	CAJUEIRO	AL	150,00	0,00	R\$ 86.997,87	R\$ -	R\$ 156.042,93
TLM/21000001/84	TLM	SULACAP	RIO DE JANEIRO	RJ	42,00	640,00	R\$ 174.464,58	R\$ 29.517,14	R\$ 155.981,25
TLM/84003773/1	TLM	CARAUBAS	MAXARANGUAPE	RN	42,78	500,00	R\$ 40.072,66	R\$ 13.753,93	R\$ 155.910,78
TLM/85000682/1	TLM	BETANIA	DEPUTADO IRAPUAN PINHEIRO	CE	15,50	25,50	R\$ 75.630,22	R\$ 20.425,32	R\$ 155.713,39
TLM/31001443/2	TLM	RURAL	BORDA DA MATA	MG	88,00	2.400,00	R\$ 74.740,50	R\$ 41.618,33	R\$ 155.652,58
TLM/86002999/1	TLM	CENTRO	BARRO DURO	PI	48,00	267,00	R\$ 45.746,75	R\$ 4.824,77	R\$ 155.512,29
TLM/85000798/1	TLM	NA	TAMBORIL	CE	320,00	4.930,00	R\$ 86.536,69	R\$ 371,96	R\$ 155.448,45



Chave	Empresa	Bairro	Cidade	UF	Area Construída Total	Area Terreno Total	Valor de aquisição	Valor residual	Avaliação Final
TLM/81002845/1	TLM	CENTRO	CORTÉS	PE	36,24	253,70	R\$ 34.271,21	R\$ 8.282,37	R\$ 155.303,65
TLM/92000161/4	TLM	SAO JOAO BATISTA DA COSTA DO CALDEIRAO	IRANDUBA	AM	45,60	0,00	R\$ 86.546,10	R\$ -	R\$ 155.232,62
TLM/91002501/1	TLM	NA	MUANA	PA	18,15	0,00	R\$ 34.120,00	R\$ 9.002,99	R\$ 155.169,63
TLM/79004773/1	TLM	CENTRO	RIBEIRÓPOLIS	SE	496,23	496,23	R\$ 48.139,39	R\$ 26.959,26	R\$ 154.892,18
TLM/21003603/1	TLM	CENTRO	AREAL	RJ	0,00	1.206,00	R\$ 63.989,88	R\$ 63.989,88	R\$ 154.808,87
TLM/71000585/1	TLM	NA	SERRA PRETA	BA	71,05	0,00	R\$ 86.308,96	R\$ 912,81	R\$ 154.807,28
TLM/81002837/1	TLM	NA	CARUARU	PE	65,38	644,21	R\$ 85.041,02	R\$ 12.763,93	R\$ 154.731,16
TLM/86003194/1	TLM	CENTRO	URUÇUI	PI	63,00	765,00	R\$ 124.922,38	R\$ 578,37	R\$ 154.557,50
TLM/85000685/6	TLM	CENTRO	FARIAS BRITO	CE	87,45	0,00	R\$ 86.113,11	R\$ 724,55	R\$ 154.455,99
TLM/92000148/2	TLM	CENTRO	ARARAS	AM	16,50	300,00	R\$ 32.560,73	R\$ 13.264,18	R\$ 154.337,38
TLM/86003087/2	TLM	RURAL	JÚLIO BORGES	PI	9,00	0,00	R\$ 80.479,86	R\$ 24.017,83	R\$ 154.204,46
TLM/95003913/8	TLM	SANTA TEREZA	BOA VISTA	RR	65,00	335,00	R\$ 23.654,73	R\$ 19.900,51	R\$ 154.046,84
TLM/71000250/1	TLM	NA	BARRO ALTO	BA	65,36	0,00	R\$ 85.748,69	R\$ 3.118,85	R\$ 153.802,35
TLM/98001201/4	TLM	JACARE	CURURUPU	MA	9,00	0,00	R\$ 34.246,85	R\$ 10.914,81	R\$ 153.772,88
TLM/84003835/1	TLM	NA	SERRA DE SÃO BENTO	RN	46,40	0,00	R\$ 85.650,83	R\$ -	R\$ 153.626,83
TLM/31002169/1	TLM	RURAL	TRÊS MARIAS	MG	41,00	0,00	R\$ 33.939,96	R\$ 4.922,21	R\$ 153.595,41
TLM/83002572/1	TLM	CENTRO	ALAGOA GRANDE	PB	109,75	1.575,00	R\$ 82.672,07	R\$ 8.413,92	R\$ 153.548,00
TLM/92000169/2	TLM	VILA BELA VISTA	MANACAPURU	AM	16,50	0,00	R\$ 35.862,52	R\$ 12.334,11	R\$ 153.518,50
TLM/21003614/144	TLM	SATURNINO BRAGA	CAMPOS DOS GOYTACAZES	RJ	27,80	0,00	R\$ 85.356,66	R\$ 20.801,62	R\$ 153.099,19
TLM/98001219/3	TLM		GOVERNADOR NUNES FREIRE	MA	9,00	319,00	R\$ 55.799,31	R\$ 52.811,13	R\$ 153.092,31
TLM/83002615/1	TLM	NA	CAJAZEIRAS	PB	226,04	225,00	R\$ 77.186,14	R\$ 23.532,63	R\$ 153.061,17
TLM/92000169/3	TLM	BOCA DO JACARE	MANACAPURU	AM	16,50	0,00	R\$ 51.337,26	R\$ 29.071,17	R\$ 153.023,64
TLM/71000249/3	TLM	ZONA RURAL	BARREIRAS	BA	65,00	0,00	R\$ 85.276,39	R\$ 3.101,62	R\$ 152.955,22
TLM/71000274/1	TLM	NA	CAÉM	BA	64,00	1.050,00	R\$ 22.723,55	R\$ 13.334,78	R\$ 152.701,48
TLM/71000241/1	TLM	NA	BAIANÓPOLIS	BA	64,00	1.200,00	R\$ 84.803,54	R\$ 3.080,80	R\$ 152.632,03
TLM/71000605/3	TLM	CALDAS DO JORRO	TUCANO	BA	42,00	523,74	R\$ 40.966,95	R\$ 11.339,71	R\$ 152.590,58
TLM/92000135/2	TLM	CENTRO	AMATURA	AM	23,10	0,00	R\$ 38.700,07	R\$ 12.564,02	R\$ 152.532,99
TLM/71000298/1	TLM	NA	CARDEAL DA SILVA	BA	64,71	1.665,00	R\$ 472.833,18	R\$ 13.564,33	R\$ 152.416,29
TLM/98001254/1	TLM	CENTRO	MILAGRES DO MARANHÃO	MA	9,00	0,00	R\$ 34.106,15	R\$ 8.767,20	R\$ 152.250,82
TLM/31001773/15	TLM	SANTA CANDIDA	JUIZ DE FORA	MG	0,00	370,00	R\$ -	R\$ -	R\$ 152.237,78
TLM/85000672/16	TLM	NA	CAUCAIA	CE	48,15	189,75	R\$ 39.754,19	R\$ 1.637,21	R\$ 152.081,81
TLM/85000692/6	TLM	NA	GRANJA	CE	39,44	0,00	R\$ 38.528,18	R\$ 1.738,16	R\$ 152.041,64
TLM/98001170/1	TLM	CENTRO	BOA VISTA DO GURUPI	MA	69,00	450,00	R\$ 83.461,38	R\$ 23.438,80	R\$ 151.881,99
TLM/82000107/1	TLM	CENTRO	PINDOBA	AL	12,00	0,00	R\$ 45.432,82	R\$ 9.877,32	R\$ 151.661,88
TLM/91002506/8	TLM	VILA BELO MONTE	NOVO REPARTIMENTO	PA	18,81	0,00	R\$ 50.162,10	R\$ 8.767,79	R\$ 151.419,13
TLM/98001251/1	TLM	CENTRO	MATINHA	MA	65,24	0,00	R\$ 70.382,46	R\$ 3.717,74	R\$ 151.322,39
TLM/98001291/1	TLM	CENTRO	PRESIDENTE VARGAS	MA	65,00	0,00	R\$ 32.140,35	R\$ 10.105,57	R\$ 151.291,24
TLM/71000388/6	TLM	FERRADAS	ITABUNA	BA	66,36	1.440,00	R\$ 64.702,93	R\$ 56.243,69	R\$ 151.241,58
TLM/31002113/1	TLM	URBANO	SÃO SEBASTIÃO DO MARANHÃO	MG	66,00	360,00	R\$ 81.296,21	R\$ 24.459,59	R\$ 151.152,05
TLM/31001833/2	TLM	ZONA RURAL	MEDINA	MG	84,00	2.400,00	R\$ 40.769,39	R\$ 9.907,47	R\$ 150.993,52
TLM/92000142/4	TLM	FREGUESIA DO ANDIRA	BARREIRINHA	AM	23,10	0,00	R\$ 63.443,09	R\$ 14.428,51	R\$ 150.693,12
TLM/91002499/1	TLM	VILA NOVA VIDA	MOJU	PA	12,24	263,00	R\$ 30.685,24	R\$ 17.547,70	R\$ 150.281,59
TLM/31001773/12	TLM	SÃO MATEUS	JUIZ DE FORA	MG	33,00	335,00	R\$ 53.151,10	R\$ 10.153,81	R\$ 150.034,51
TLM/91002530/6	TLM	ILHA DO ATALAIÁ	SALINÓPOLIS	PA	88,06	900,00	R\$ 87.739,29	R\$ 37.596,24	R\$ 149.949,94
TLM/31001984/1	TLM	ZONA RURAL	RECREIO	MG	26,00	899,00	R\$ 78.212,88	R\$ 22.284,57	R\$ 149.804,83
TLM/91002493/2	TLM	VILA DE ALGODOAL	MARACANA	PA	101,00	0,00	R\$ 37.052,31	R\$ -	R\$ 149.790,35
TLM/85000786/5	TLM	NA	SANTA QUITÉRIA	CE	15,50	25,50	R\$ 35.540,71	R\$ 8.850,64	R\$ 149.784,85
TLM/81002809/1	TLM	MORRO DA IGREJINHA	BELEM DE MARIA	PE	36,24	375,00	R\$ 102.992,92	R\$ 57.632,64	R\$ 149.419,87
TLM/31001439/1	TLM	URBANO	BOM SUCESSO	MG	110,00	1.023,00	R\$ 80.168,29	R\$ 12.473,79	R\$ 149.236,36
TLM/85000738/1	TLM	SITIO SAO JOSE DAS ALMAS	MERUOCA	CE	320,00	0,00	R\$ 83.151,43	R\$ -	R\$ 149.143,80
TLM/86003029/2	TLM	SACO	CARACOL	PI	25,00	6.400,00	R\$ 22.739,46	R\$ 11.990,00	R\$ 149.075,89
TLM/85000680/2	TLM	BARRA DO SOTERO	CROATA	CE	15,50	25,50	R\$ 35.189,17	R\$ 9.204,09	R\$ 148.927,85
TLM/71000320/1	TLM	CORIBE	CORIBE	BA	62,00	0,00	R\$ 82.915,81	R\$ -	R\$ 148.721,18

Chave	Empresa	Bairro	Cidade	UF	Area Construída Total	Area Terreno Total	Valor de aquisição	Valor residual	Avaliação Final
TLM/98001229/1	TLM	CENTRO	ITAPECURU MIRIM	MA	9,00	0,00	R\$ 77.587,63	R\$ 23.510,52	R\$ 148.662,77
TLM/91002541/10	TLM	VILA SANTA MARIA	SANTO ANTONIO DO TAUÁ	PA	22,79	0,00	R\$ 35.536,00	R\$ 9.501,05	R\$ 148.333,35
TLM/91002445/23	TLM	NA	BELEM	PA	11,90	0,00	R\$ 29.732,00	R\$ 7.958,08	R\$ 148.271,81
TLM/86003003/1	TLM	CENTRO	BENEDITINOS	PI	48,00	0,00	R\$ 96.266,83	R\$ 1.352,47	R\$ 148.175,32
TLM/86003032/1	TLM	CENTRO	CASTELO DO PIAUÍ	PI	48,00	0,00	R\$ 43.631,70	R\$ 1.407,42	R\$ 148.175,32
TLM/79004784/2	TLM	SIMAO DIAS	SIMÃO DIAS	SE	188,79	312,64	R\$ 47.235,68	R\$ 10.006,66	R\$ 148.165,14
TLM/98001208/2	TLM	CENTRO	FERNANDO FALCÃO	MA	9,00	0,00	R\$ 77.300,75	R\$ 22.768,66	R\$ 148.113,09
TLM/84003821/1	TLM	TAIBA	SÃO GONÇALO DO AMARANTE	CE	39,69	0,00	R\$ 33.406,79	R\$ 8.315,67	R\$ 148.109,39
TLM/71000286/2	TLM	DISTRITO SALOBRO	CANARANA	BA	46,00	0,00	R\$ 82.433,84	R\$ 2.998,31	R\$ 147.856,70
TLM/31001749/1	TLM	ZONA RURAL	JAGUARAÇU	MG	66,00	0,00	R\$ 44.278,11	R\$ 3.776,60	R\$ 147.844,68
TLM/85000733/1	TLM	CENTRO	MARANGUAPE	CE	282,00	698,00	R\$ 78.377,48	R\$ 11.049,66	R\$ 147.494,05
TLM/86003045/1	TLM	CENTRO	CURIMATÁ	PI	48,00	1.250,01	R\$ 31.591,55	R\$ 5.314,20	R\$ 147.267,70
TLM/91002506/3	TLM	VILA NETEOLANDIA	NOVO REPARTIMENTO	PA	19,95	0,00	R\$ 45.959,32	R\$ 9.663,25	R\$ 147.122,17
TLM/83002652/1	TLM	ZONA RURAL	GURINHÉM	PB	182,13	2.100,00	R\$ 33.246,23	R\$ 1.904,97	R\$ 147.102,03
TLM/91002438/8	TLM	VILA VERDE	AUGUSTO CORRÊA	PA	11,90	0,00	R\$ 76.727,17	R\$ 22.285,12	R\$ 147.014,07
TLM/98001298/1	TLM	CENTRO	SANTA FILOMENA DO MARANHÃO	MA	9,00	0,00	R\$ 76.711,32	R\$ 27.659,58	R\$ 146.983,70
TLM/81002874/1	TLM	CENTRO	ITACURUBA	PE	85,93	85,93	R\$ 81.466,92	R\$ 5.019,87	R\$ 146.960,12
TLM/98001178/6	TLM	CENTRO	BURITICUPU	MA	9,00	510,00	R\$ 31.187,62	R\$ 9.724,80	R\$ 146.885,18
TLM/71000277/1	TLM	NA	CAFARNAUM	BA	61,56	1.023,00	R\$ 79.951,36	R\$ 5.961,43	R\$ 146.638,85
TLM/31001535/1	TLM	URBANO	CLARAVAL	MG	40,00	225,00	R\$ 47.442,90	R\$ 14.395,79	R\$ 146.456,02
TLM/91002432/2	TLM	NA	ALENQUER	PA	22,75	0,00	R\$ 35.183,32	R\$ 9.194,69	R\$ 146.439,31
TLM/91002439/4	TLM	NA	AURORA DO PARÁ	PA	11,90	0,00	R\$ 28.649,50	R\$ 7.677,35	R\$ 146.427,60
TLM/71000545/14	TLM	CENTRO	RUY BARBOSA	BA	22,25	816,00	R\$ 75.660,38	R\$ 26.818,47	R\$ 146.403,83
TLM/91002553/1	TLM	CENTRO	SAPUCAIA	PA	47,79	805,00	R\$ 40.427,56	R\$ 17.741,72	R\$ 146.130,85
TLM/31001766/3	TLM	ZONA RURAL	JOÃO PINHEIRO	MG	80,00	7.225,00	R\$ 32.398,96	R\$ 6.086,88	R\$ 146.129,52
TLM/71000513/1	TLM	NA	PINTADAS	BA	66,30	0,00	R\$ 81.380,44	R\$ -	R\$ 145.967,28
TLM/98001296/6	TLM	CENTRO	ROSÁRIO	MA	9,00	0,00	R\$ 28.849,08	R\$ 9.307,08	R\$ 145.719,84
TLM/91002484/2	TLM	NA	ITAITUBA	PA	29,43	0,00	R\$ 34.773,30	R\$ 11.046,67	R\$ 145.703,88
TLM/83002711/1	TLM	CENTRO	PICUÍ	PB	89,80	1.517,00	R\$ 80.623,55	R\$ 8.254,09	R\$ 145.072,46
TLM/81002941/1	TLM	CENTRO	SÃO BENEDITO DO SUL	PE	36,24	463,60	R\$ 96.181,13	R\$ 7.685,61	R\$ 145.012,38
TLM/85000698/1	TLM	NA	HIDROLÂNDIA	CE	87,45	439,98	R\$ 76.337,06	R\$ 22.537,79	R\$ 144.988,25
TLM/81002969/2	TLM	CENTRO	TUPANATINGA	PE	36,24	223,86	R\$ 79.608,03	R\$ 3.488,30	R\$ 144.970,60
TLM/71000518/1	TLM	POVOADO PARAFUSO	PLANALTO	BA	66,50	0,00	R\$ 80.781,79	R\$ 854,37	R\$ 144.893,52
TLM/83002602/1	TLM	CENTRO	BONITO DE SANTA FE	PB	96,60	0,00	R\$ 41.710,53	R\$ 20,01	R\$ 144.736,26
TLM/85000734/3	TLM	MOCAMBO	MARCO	CE	15,50	0,00	R\$ 32.404,78	R\$ 3.832,96	R\$ 144.660,15
TLM/31001887/1	TLM	CENTRO	OLIVEIRA	MG	340,00	340,00	R\$ 37.599,42	R\$ 10.760,67	R\$ 144.296,57
TLM/81002968/1	TLM	CENTRO	TRIUNFO	PE	97,02	3.222,94	R\$ 74.120,70	R\$ 17.577,49	R\$ 143.942,93
TLM/85000763/1	TLM	CENTRO	PARAMBU	CE	87,45	550,64	R\$ 78.089,99	R\$ 17.300,03	R\$ 143.884,16
TLM/71000568/1	TLM	CENTRO	SÃO FRANCISCO DO CONDE	BA	70,38	1.586,30	R\$ 78.386,59	R\$ 7.800,62	R\$ 143.810,84
TLM/71000286/1	TLM	NA	CANARANA	BA	57,96	786,60	R\$ 79.391,31	R\$ 2.203,36	R\$ 143.777,98
TLM/91002504/3	TLM	VILA DE TIMBOTEUA	NOVA TIMBOTEUA	PA	11,90	0,00	R\$ 27.330,70	R\$ 6.010,54	R\$ 143.588,72
TLM/71000007/44	TLM	BARBALHO	SALVADOR	BA	0,00	541,00	R\$ 64.900,00	R\$ 64.900,00	R\$ 143.118,52
TLM/31001568/3	TLM	APARECIDA DO NORTE	CORONEL FABRICIANO	MG	104,00	300,00	R\$ 73.396,04	R\$ 32.385,61	R\$ 143.077,43
TLM/91002500/10	TLM	COMUNIDADE DE SAO DIOGO	MONTE ALEGRE	PA	25,24	357,00	R\$ 42.418,91	R\$ 9.111,14	R\$ 142.886,41
TLM/21003687/2	TLM	BEM POSTA	TRES RIOS	RJ	5,00	100,00	R\$ 40.399,65	R\$ 7.461,89	R\$ 142.870,47
TLM/81002927/1	TLM	CENTRO	RIBEIRÃO	PE	124,00	1.000,00	R\$ 77.721,00	R\$ 7.357,93	R\$ 142.815,67
TLM/79004775/1	TLM	CENTRO	SALGADO	SE	78,75	3.025,00	R\$ 32.587,56	R\$ 9.604,21	R\$ 142.789,72
TLM/31001820/1	TLM	CENTRO	MARTINHO CAMPOS	MG	101,00	288,00	R\$ 78.752,09	R\$ 11.621,97	R\$ 142.765,63
TLM/71000541/2	TLM	CENTRO	RIO DO ANTONIO	BA	53,00	0,00	R\$ 79.559,28	R\$ -	R\$ 142.700,77
TLM/91002467/2	TLM	GROTA GUARAPARA NOVA	CUMARU DO NORTE	PA	26,25	0,00	R\$ 32.278,31	R\$ 8.878,17	R\$ 142.654,69
TLM/27000824/3	TLM	CENTRO	BAIXO GUANDU	ES	43,00	3.600,00	R\$ 25.796,91	R\$ 8.669,89	R\$ 142.364,34
TLM/91002523/8	TLM	SANTA MARIA DO URUARA	PRAINHA	PA	25,41	336,00	R\$ 32.667,42	R\$ 8.743,94	R\$ 142.173,26
TLM/83002582/1	TLM	CENTRO	ARARUNA	PB	43,42	181,00	R\$ 41.676,04	R\$ 10.097,49	R\$ 142.005,21



Chave	Empresa	Bairro	Cidade	UF	Area Construída Total	Area Terreno Total	Valor de aquisição	Valor residual	Avaliação Final
TLM/98001334/3	TLM	CENTRO	SENADOR LA ROCQUE	MA	9,00	0,00	R\$ 74.098,22	R\$ 22.190,83	R\$ 141.976,84
TLM/31002090/2	TLM	MORADA DO SOL	SÃO JOÃO DO PARAÍSO	MG	32,00	440,00	R\$ 16.831,34	R\$ 15.690,23	R\$ 141.834,08
TLM/85000689/1	TLM	NA	FRECHEIRINHA	CE	87,45	335,79	R\$ 76.945,58	R\$ 18.255,06	R\$ 141.645,95
TLM/71000544/1	TLM	CENTRO	RODELAS	BA	64,26	1.800,00	R\$ 46.041,25	R\$ 9.886,68	R\$ 141.623,26
TLM/98001214/1	TLM	CENTRO	GOVERNADOR ARCHER	MA	40,15	0,00	R\$ 106.641,65	R\$ 3.395,93	R\$ 141.551,99
TLM/98001296/2	TLM	CENTRO	ROSÁRIO	MA	61,77	0,00	R\$ 78.868,43	R\$ 9.867,08	R\$ 141.461,64
TLM/91002461/3	TLM	IACAIACA	CAPITÃO POÇO	PA	19,60	0,00	R\$ 27.432,62	R\$ 8.852,30	R\$ 141.424,30
TLM/31001745/1	TLM	CENTRO	JABOTICATUBAS	MG	25,00	0,00	R\$ 61.759,07	R\$ 7.166,43	R\$ 141.417,72
TLM/71000463/3	TLM	TEIXEIRA DO PROGRESSO	MASCOTE	BA	12,00	952,00	R\$ 30.059,25	R\$ 11.475,30	R\$ 141.409,40
TLM/85000758/1	TLM	CENTRO	PACUJÁ	CE	68,74	313,42	R\$ 77.983,21	R\$ 14.799,85	R\$ 141.257,08
TLM/91002488/2	TLM	NA	JURUTI	PA	23,71	0,00	R\$ 34.553,28	R\$ 10.111,82	R\$ 141.219,78
TLM/91002539/10	TLM	NA	SANTARÉM	PA	28,00	0,00	R\$ 30.350,00	R\$ 8.349,82	R\$ 141.219,78
TLM/91002539/7	TLM	NA	SANTARÉM	PA	24,75	0,00	R\$ 35.949,48	R\$ 8.349,82	R\$ 141.219,78
TLM/91002500/8	TLM	NA	MONTE ALEGRE	PA	26,18	0,00	R\$ 37.859,45	R\$ 8.349,82	R\$ 141.219,78
TLM/31001640/2	TLM	URBANO	FELIXLÂNDIA	MG	43,00	330,00	R\$ 28.261,97	R\$ 7.570,28	R\$ 141.148,22
TLM/91002434/2	TLM	NA	ALTAMIRA	PA	21,74	0,00	R\$ 32.223,30	R\$ 10.145,23	R\$ 141.130,09
TLM/91002523/7	TLM	NA	PRAINHA	PA	24,00	0,00	R\$ 32.223,30	R\$ 8.263,74	R\$ 141.130,09
TLM/98001199/2	TLM	CENTRO	CONCEIÇÃO DO LAGO-AÇU	MA	9,00	0,00	R\$ 73.604,45	R\$ 22.302,09	R\$ 141.030,75
TLM/98001345/4	TLM	CENTRO	TURIAÇU	MA	9,00	360,00	R\$ 73.334,60	R\$ 26.314,88	R\$ 140.917,79
TLM/31002061/2	TLM	RURAL	SANTOS DUMONT	MG	83,00	0,00	R\$ 31.190,57	R\$ 5.025,51	R\$ 140.711,08
TLM/98001317/1	TLM	CENTRO	SÃO JOÃO DO CARU	MA	9,00	0,00	R\$ 73.411,87	R\$ 22.062,36	R\$ 140.661,75
TLM/85000752/2	TLM	NA	NOVO ORIENTE	CE	10,00	170,00	R\$ 23.807,85	R\$ 10.728,44	R\$ 140.533,77
TLM/31002029/3	TLM	URBANO	SANTA LUZIA	MG	50,00	444,00	R\$ 66.636,52	R\$ 34.905,05	R\$ 140.393,65
TLM/71000356/1	TLM	NA	HELIÓPOLIS	BA	21,00	1.200,00	R\$ 29.594,06	R\$ 11.557,65	R\$ 140.380,68
TLM/98001336/1	TLM	CENTRO	MATEUS LEME	MA	49,99	0,00	R\$ 78.154,55	R\$ 13.359,87	R\$ 140.181,19
TLM/31001861/1	TLM	ZONA RURAL	MURIAÉ	MG	66,00	0,00	R\$ 32.828,66	R\$ 7.113,31	R\$ 140.050,84
TLM/71000256/2	TLM	NA	BOA NOVA	BA	56,00	1.800,00	R\$ 76.806,71	R\$ 3.337,83	R\$ 139.851,90
TLM/71000314/1	TLM	CENTRO	CONCEIÇÃO DO JACUIPE	BA	57,38	1.050,00	R\$ 70.235,94	R\$ 32.054,88	R\$ 139.801,88
TLM/79004761/1	TLM	POV. SOBRADO	NOSSA SENHORA DO SOCORRO	SE	129,08	0,00	R\$ 77.935,39	R\$ 12.496,05	R\$ 139.788,10
TLM/92000191/2	TLM	VILA CAIAMBE	TEFÉ	AM	16,50	0,00	R\$ 25.840,21	R\$ 8.194,30	R\$ 139.729,50
TLM/85000717/3	TLM	NA	ITAPIUNA	CE	87,45	546,79	R\$ 73.577,90	R\$ 15.104,61	R\$ 139.658,79
TLM/81002820/1	TLM	DISTRITO FAZENDA NOVA	BREJO DA MADRE DE DEUS	PE	2.018,88	434,12	R\$ 26.397,42	R\$ 4.671,71	R\$ 139.476,72
TLM/85000635/1	TLM	NA	ALTANEIRA	CE	87,45	607,50	R\$ 75.914,07	R\$ 16.904,27	R\$ 139.476,25
TLM/31001494/2	TLM	RURAL	CAPITÃO ENÉAS	MG	44,00	2.500,00	R\$ 46.757,29	R\$ 27.237,54	R\$ 139.460,38
TLM/27000848/1	TLM	URBANO	ITAGUAÇU	ES	41,00	380,00	R\$ 37.670,13	R\$ 9.623,03	R\$ 139.387,75
TLM/98001297/1	TLM	CENTRO	SAMBAIBA	MA	40,15	0,00	R\$ 48.121,09	R\$ 2.213,44	R\$ 139.358,85
TLM/85000767/2	TLM	SEBASTIAO DE ABREU	PENTECOSTE	CE	15,00	242,56	R\$ 21.979,96	R\$ 11.485,69	R\$ 139.056,50
TLM/31002139/1	TLM	URBANO	SERRA DOS AIMORÉS	MG	57,00	345,00	R\$ 31.766,66	R\$ 7.416,39	R\$ 138.727,68
TLM/27000889/1	TLM	URBANO	VILA VALÉRIO	ES	27,00	156,98	R\$ 74.953,61	R\$ 16.880,14	R\$ 138.689,12
TLM/71000436/1	TLM	CENTRO	LAJE	BA	54,60	0,00	R\$ 47.598,44	R\$ -	R\$ 138.446,85
TLM/86003180/2	TLM	RURAL	SÃO MIGUEL DO TAPUIO	PI	9,00	0,00	R\$ 21.146,88	R\$ 8.371,32	R\$ 138.400,21
TLM/85000659/1	TLM	CENTRO	BREJO SANTO	CE	220,00	0,00	R\$ 77.141,87	R\$ -	R\$ 138.364,81
TLM/86003195/1	TLM	CENTRO	VALENÇA DO PIAUI	PI	93,00	0,00	R\$ 77.076,17	R\$ -	R\$ 138.246,97
TLM/79004717/15	TLM	MOSQUEIRO	ARACAJU	SE	55,40	450,00	R\$ 16.729,60	R\$ 14.895,77	R\$ 138.162,82
TLM/31001892/4	TLM	VILA UM	OURO BRANCO	MG	127,00	747,00	R\$ 68.366,44	R\$ 34.345,87	R\$ 138.146,38
TLM/79004718/1	TLM	CENTRO	ARAUÁ	SE	72,26	269,76	R\$ 85.115,81	R\$ 3.172,08	R\$ 138.116,30
TLM/71000245/1	TLM	CENTRO	BARRA DA ESTIVA	BA	56,00	1.888,00	R\$ 76.048,37	R\$ 5.251,68	R\$ 138.017,27
TLM/71000328/1	TLM	NA	CURACÁ	BA	64,30	3.600,00	R\$ 75.227,84	R\$ 7.486,34	R\$ 138.015,74
TLM/31001802/1	TLM	CENTRO	MACHACALIS	MG	38,00	223,00	R\$ 168.696,04	R\$ 106.287,87	R\$ 137.734,39
TLM/21003614/1	TLM	CENTRO	ALMEIRIM	PA	69,65	0,00	R\$ 29.841,97	R\$ 1.829,77	R\$ 137.618,09
TLM/98001341/1	TLM	NA	TIMON	MA	290,00	0,00	R\$ 52.999,70	R\$ 19.841,11	R\$ 137.468,90
TLM/31001902/1	TLM	CENTRO	PALMA	MG	34,00	293,00	R\$ 31.387,36	R\$ 9.495,15	R\$ 137.250,93
TLM/79004721/1	TLM	CENTRO	BOQUIM	SE	189,00	240,00	R\$ 70.153,17	R\$ 18.250,96	R\$ 136.857,59
TLM/85000726/1	TLM	CENTRO	JIOCA DE JERICOCOARA	CE	39,01	76,64	R\$ 50.557,16	R\$ 18.386,13	R\$ 136.766,59

Chave	Empresa	Bairro	Cidade	UF	Area Construída Total	Area Terreno Total	Valor de aquisição	Valor residual	Avaliação Final
TLM/21003613/2	TLM	CAMBUCI	CAMBUCI	RJ	188,98	1.500,00	R\$ 75.576,50	R\$ 19.246,83	R\$ 136.653,73
TLM/31001911/1	TLM	CENTRO	PASSA TEMPO	MG	43,00	188,00	R\$ 27.750,40	R\$ 12.213,02	R\$ 136.647,80
TLM/98001269/1	TLM	VILA LEAO	PARAIBANO	MA	40,15	0,00	R\$ 80.127,65	R\$ 49.462,14	R\$ 136.387,91
TLM/85000747/1	TLM	NA	MORRINHOS	CE	87,45	400,00	R\$ 75.417,99	R\$ 6.541,98	R\$ 136.226,74
TLM/31001546/1	TLM	URBANO	CONCEIÇÃO DE IPANEMA	MG	66,00	348,00	R\$ 73.444,70	R\$ 7.120,72	R\$ 136.188,35
TLM/98001313/2	TLM	CENTRO	SÃO FÉLIX DE BALSAS	MA	9,00	0,00	R\$ 41.425,55	R\$ 7.540,46	R\$ 136.041,48
TLM/92000161/1	TLM	LAGO DO LÍMAO	IRANDUBA	AM	16,50	0,00	R\$ 23.897,15	R\$ 7.500,90	R\$ 136.009,01
TLM/92000179/2	TLM	AGROVILA CABURI	PARINTINS	AM	16,50	0,00	R\$ 23.898,47	R\$ 7.392,71	R\$ 136.009,01
TLM/91002535/3	TLM	VILA DA ESTIVA	SANTA LUZIA DO PARÁ	PA	11,90	0,00	R\$ 23.340,00	R\$ 6.097,92	R\$ 136.009,01
TLM/71000389/2	TLM	TABOQUINHAS	ITACARÉ	BA	69,30	0,00	R\$ 75.764,82	R\$ 2.755,71	R\$ 135.894,88
TLM/98001295/3	TLM	S CENTRAL	RIBAMAR FIQUENE	MA	9,00	0,00	R\$ 70.870,23	R\$ 20.583,51	R\$ 135.791,81
TLM/92000171/20	TLM	PURAUQUEQUARA	MANAUS	AM	16,50	0,00	R\$ 23.647,81	R\$ 5.974,67	R\$ 135.529,99
TLM/92000169/4	TLM	VILA RIO ARIAU	MANACAPURU	AM	16,50	0,00	R\$ 23.564,47	R\$ 7.561,32	R\$ 135.370,31
TLM/71000616/2	TLM	NOVA VALENÇA	VALENÇA	BA	62,10	0,00	R\$ 75.436,80	-	R\$ 135.306,53
TLM/91002473/1	TLM	CENTRO	ELDORADO DOS CARAJÁS	PA	95,41	0,00	R\$ 49.138,99	R\$ 971,70	R\$ 135.236,82
TLM/98001283/1	TLM	CENTRO	PIRAPEMAS	MA	40,15	0,00	R\$ 328.731,72	R\$ 3.651,84	R\$ 135.195,98
TLM/27000822/14	TLM	JACUPEMBA	ARACRUZ	ES	99,00	250,00	R\$ 67.304,02	R\$ 23.740,15	R\$ 135.060,57
TLM/31001631/1	TLM	URBANO	ESTRELA DO INDAIÁ	MG	38,00	254,00	R\$ 36.674,16	R\$ 8.470,64	R\$ 135.020,64
TLM/91002512/5	TLM	NA	PACAJÁ	PA	15,61	15.360,00	R\$ 17.233,45	R\$ 13.606,91	R\$ 134.778,37
TLM/71000613/1	TLM	NA	URANDI	BA	42,00	2.050,00	R\$ 67.538,21	R\$ 22.105,83	R\$ 134.665,51
TLM/91002526/2	TLM	NA	REDENÇÃO	PA	28,00	0,00	R\$ 28.164,43	R\$ 8.881,70	R\$ 134.493,62
TLM/91002536/3	TLM	CASA DE TABUA	SANTA MARIA DAS BARREIRAS	PA	26,56	0,00	R\$ 28.448,33	R\$ 7.260,30	R\$ 134.493,62
TLM/91002492/7	TLM	NA	MARABÁ	PA	24,83	0,00	R\$ 28.289,82	R\$ 2.177,82	R\$ 134.443,06
TLM/92000162/2	TLM	CENTRO	ITACOATIARA	AM	16,50	0,00	R\$ 23.022,28	R\$ 7.184,45	R\$ 134.331,44
TLM/98001216/4	TLM	CENTRO	GOVERNADOR EUGÊNIO BARROS	MA	9,00	0,00	R\$ 70.094,67	R\$ 24.902,43	R\$ 134.305,79
TLM/81002970/1	TLM	CENTRO	TUPARETAMA	PE	36,24	232,00	R\$ 37.990,30	R\$ 3.052,19	R\$ 134.236,98
TLM/71000608/3	TLM	FAZENDA	UBAITABA	BA	182,75	1.287,00	R\$ 58.287,49	R\$ 54.855,45	R\$ 134.232,61
TLM/85000716/3	TLM	FAZENDINHA	ITAPIPOCA	CE	119,00	599,50	R\$ 73.392,04	R\$ 4.144,34	R\$ 134.231,79
TLM/31001670/3	TLM	URBANO	GRÃO MOGOL	MG	37,00	432,00	R\$ 48.869,59	R\$ 7.339,73	R\$ 134.209,27
TLM/98001138/5	TLM	VL SAO FRANCISCO	AÇAILÂNDIA	MA	9,00	0,00	R\$ 26.133,84	R\$ 9.918,20	R\$ 134.125,42
TLM/91002549/2	TLM	VILA DE PATAUA	SÃO JOÃO DE PIRABAS	PA	11,90	0,00	R\$ 69.992,50	R\$ 20.654,55	R\$ 134.110,02
TLM/92000179/4	TLM	VILA AMAZONIA	PARINTINS	AM	16,50	0,00	R\$ 23.132,77	R\$ 7.034,28	R\$ 134.092,94
TLM/92000169/9	TLM	COMPENSA III	CAMPINAS	AM	16,50	0,00	R\$ 28.799,27	R\$ 11.853,80	R\$ 134.092,94
TLM/91002484/12	TLM	VILA DE PIMENTAL	ITAITUBA	PA	17,87	0,00	R\$ 23.388,30	R\$ 7.034,28	R\$ 134.092,94
TLM/91002451/2	TLM	NA	BRASIL NOVO	PA	19,88	0,00	R\$ 23.523,30	R\$ 5.858,30	R\$ 134.092,94
TLM/98001279/1	TLM	CENTRO	PERITORÓ	MA	52,55	0,00	R\$ 74.733,26	R\$ 8.597,76	R\$ 134.044,63
TLM/71000563/1	TLM	NA	SÃO DESIDÉRIO	BA	56,00	0,00	R\$ 97.263,51	R\$ 27.147,10	R\$ 133.928,12
TLM/91002507/4	TLM	NA	OBIDOS	PA	19,86	0,00	R\$ 23.288,30	R\$ 5.994,75	R\$ 133.901,34
TLM/91002434/3	TLM	NA	ALTAMIRA	PA	19,76	0,00	R\$ 25.469,82	R\$ 5.829,49	R\$ 133.901,34
TLM/31001412/1	TLM	URBANO	BANDEIRA DO SUL	MG	37,00	421,00	R\$ 28.143,99	R\$ 9.480,73	R\$ 133.877,79
TLM/82000063/1	TLM	MORRO	GIRAU DO PONCIANO	AL	72,00	0,00	R\$ 35.823,02	R\$ 7.002,51	R\$ 133.859,98
TLM/86003039/1	TLM	CENTRO	COLÔNIA DO PIAUÍ	PI	25,00	0,00	R\$ 39.133,03	R\$ 23.911,16	R\$ 133.807,49
TLM/85000795/6	TLM	BILHEIRA	SOBRAL	CE	15,00	0,00	R\$ 426.874,60	R\$ 386.749,66	R\$ 133.731,41
TLM/71000227/1	TLM	CENTRO	ANGICAL	BA	19,40	910,24	R\$ 167.580,69	R\$ 14.200,43	R\$ 133.541,43
TLM/91002531/5	TLM	NA	SALVATERRA	PA	11,90	0,00	R\$ 22.030,33	R\$ 5.723,69	R\$ 133.534,09
TLM/91002445/28	TLM	MOSQUEIRO	BELÉM	PA	18,90	0,00	R\$ 22.613,68	R\$ 5.961,05	R\$ 133.467,69
TLM/31001453/1	TLM	URBANO	BUENÓPOLIS	MG	27,00	217,00	R\$ 73.269,65	R\$ 17.820,16	R\$ 133.445,35
TLM/91002507/2	TLM	CENTRO	OBIDOS	PA	0,00	1.270,00	R\$ 27.033,52	R\$ 22.193,62	R\$ 133.421,62
TLM/71000596/1	TLM	NA	TANQUINHO	BA	42,00	2.036,00	R\$ 71.360,04	R\$ 8.551,11	R\$ 133.344,12
TLM/81002875/1	TLM	NA	ITAÍBA	PE	11,25	300,00	R\$ 24.121,97	R\$ 16.881,68	R\$ 133.103,89
TLM/91002523/1	TLM	CENTRO	PRAINHA	PA	79,60	400,40	R\$ 69.991,54	R\$ 13.090,93	R\$ 133.043,32
TLM/31002163/1	TLM	URBANO	TIROS	MG	66,00	480,00	R\$ 71.301,23	R\$ 17.313,89	R\$ 132.973,78
TLM/31001391/1	TLM	RURAL	ARAÇUAÍ	MG	44,00	900,00	R\$ 73.711,89	R\$ 4.237,46	R\$ 132.939,88

Chave	Empresa	Bairro	Cidade	UF	Area Construída Total	Area Terreno Total	Valor de aquisição	Valor residual	Avaliação Final
TLM/83002619/13	TLM	CATOLE	CAMPINA GRANDE	PB	133,60	600,00	R\$ 68.935,04	R\$ 19.904,20	R\$ 132.857,43
TLM/98001196/2	TLM	CENTRO	CODÓ	MA	268,03	0,00	R\$ 74.015,41	R\$ 2.321,11	R\$ 132.757,06
TLM/31001914/1	TLM	JARDIM EMBRATEL	PASSOS	MG	84,00	1.800,00	R\$ 63.617,62	R\$ 30.844,15	R\$ 132.630,99
TLM/31001775/1	TLM	CENTRO	JURUAIA	MG	101,00	400,00	R\$ 71.229,74	R\$ 14.781,25	R\$ 132.565,19
TLM/92000142/5	TLM	PEDRAS	BARREIRINHA	AM	16,50	0,00	R\$ 56.673,95	R\$ 6.400,34	R\$ 132.483,30
TLM/31001733/1	TLM	ZONA RURAL	ITAPECERICA	MG	46,00	2.500,00	R\$ 47.703,27	R\$ 18.661,77	R\$ 132.370,76
TLM/71000372/1	TLM	MORRO	IGAPORÁ	BA	61,64	0,00	R\$ 73.796,90	R\$ -	R\$ 132.365,13
TLM/86003035/1	TLM	CENTRO	COCAL DE TELHA	PI	9,00	0,00	R\$ 26.087,84	R\$ 13.806,72	R\$ 132.040,39
TLM/31001643/1	TLM	ZONA RURAL	FERVEDOURO	MG	6,00	225,00	R\$ 20.397,29	R\$ 7.590,93	R\$ 131.676,91
TLM/85000642/1	TLM	NA	ARACOIABA	CE	119,00	466,00	R\$ 31.532,47	R\$ 563,96	R\$ 131.561,99
TLM/85000656/5	TLM	NA	BEBERIBE	CE	15,00	200,00	R\$ 26.462,17	R\$ 8.882,30	R\$ 131.522,19
TLM/85000803/5	TLM	NA	TRAIRI	CE	15,50	25,50	R\$ 25.506,92	R\$ 8.222,26	R\$ 131.478,68
TLM/31001855/3	TLM	SANTA EFIGENIA	MONTES CLAROS	MG	87,00	360,00	R\$ 26.261,35	R\$ 6.531,32	R\$ 131.405,41
TLM/31001854/2	TLM	CENTRO	MONTE SIÃO	MG	111,00	342,00	R\$ 69.497,46	R\$ 25.103,12	R\$ 131.324,43
TLM/79004730/1	TLM	CENTRO	CRISTINÓPOLIS	SE	96,00	292,80	R\$ 106.296,52	R\$ 1.782,55	R\$ 131.179,37
TLM/83002648/5	TLM	CENTRO	FAGUNDES	PB	99,05	420,25	R\$ 71.155,71	R\$ 14.147,35	R\$ 131.148,23
TLM/85000698/4	TLM	IRAJA	HIDROLÂNDIA	CE	15,50	0,00	R\$ 26.214,66	R\$ 6.699,51	R\$ 131.027,24
TLM/91002451/1	TLM	AGROVILA CARLOS PENA FILHO	BRASIL NOVO	PA	19,70	0,00	R\$ 21.923,30	R\$ 5.390,04	R\$ 131.027,24
TLM/92000143/2	TLM	FEIJAL	BENJAMIN CONSTANT	AM	23,10	0,00	R\$ 26.668,58	R\$ 8.224,15	R\$ 130.951,29
TLM/71000415/2	TLM	DISTRITO PIRAI DO NORTE	ITUBERA	BA	66,75	0,00	R\$ 72.976,93	R\$ 2.650,71	R\$ 130.894,40
TLM/85000719/3	TLM	LAGOA DO MATO	ITATIRA	CE	15,50	25,50	R\$ 97.713,34	R\$ 8.216,74	R\$ 130.888,50
TLM/31001718/1	TLM	ZONA RURAL	ITACAMBIRA	MG	44,00	2.500,00	R\$ 23.271,17	R\$ 6.503,37	R\$ 130.702,36
TLM/91002439/1	TLM	CENTRO	AURORA DO PARÁ	PA	22,27	0,00	R\$ 82.533,36	R\$ 23.797,12	R\$ 130.686,62
TLM/85000716/4	TLM	NA	ITAPIOCA	CE	35,00	0,00	R\$ 72.756,61	R\$ 21.346,87	R\$ 130.499,23
TLM/98001301/3	TLM	CENTRO	SANTA LUZIA	MA	9,00	324,00	R\$ 67.790,85	R\$ 20.545,22	R\$ 130.117,97
TLM/92000154/1	TLM	CENTRO	CODAIÁS	AM	86,50	0,00	R\$ 41.685,54	R\$ 7.015,81	R\$ 130.070,90
TLM/31001556/1	TLM	CENTRO	CONQUISTA	MG	66,00	0,00	R\$ 72.508,78	R\$ -	R\$ 130.054,71
TLM/31002203/1	TLM	CENTRO	VIRGINÓPOLIS	MG	77,00	156,00	R\$ 72.280,74	R\$ 430,84	R\$ 129.915,23
TLM/31002083/2	TLM	CENTRO	SÃO JOÃO DA PONTE	MG	33,00	201,00	R\$ 50.741,29	R\$ 15.880,71	R\$ 129.868,71
TLM/71000624/6	TLM	PARQUE CANDEIAS	VITÓRIA DA CONQUISTA	BA	36,00	0,00	R\$ 97.177,48	R\$ 15.193,46	R\$ 129.771,59
TLM/81002856/2	TLM	CENTRO	FLORESTA	PE	69,55	108,00	R\$ 68.849,86	R\$ 9.773,34	R\$ 129.606,42
TLM/21003612/1	TLM	CAMPO DO PRADO	CACHOEIRAS DE MACACU	RJ	362,04	1.592,00	R\$ 65.019,13	R\$ 33.550,95	R\$ 129.566,28
TLM/81002814/1	TLM		BODOCÓ	PE	49,44	#REF!	R\$ 15.032,51	R\$ 14.673,16	R\$ 129.474,38
TLM/71000292/1	TLM	CENTRO	CANSANÇÃO	BA	57,00	1.158,84	R\$ 70.002,72	R\$ 23.434,46	R\$ 129.444,03
TLM/31001992/1	TLM	CENTRO	RIBEIRÃO VERMELHO	MG	38,00	0,00	R\$ 46.033,35	R\$ 25.969,61	R\$ 129.391,44
TLM/86003174/2	TLM	RURAL	SÃO JOSÉ DO PIAUI	PI	9,00	200,00	R\$ 4.140,12	R\$ 2.689,04	R\$ 129.382,59
TLM/31001640/1	TLM	ZONA RURAL	FELIXLÂNDIA	MG	66,00	360,00	R\$ 24.785,71	R\$ 4.400,98	R\$ 129.350,19
TLM/85000006/37	TLM	ACARACUZINHO	FORTALEZA	CE	88,20	161,82	R\$ 69.102,01	R\$ 24.215,26	R\$ 129.326,55
TLM/71000219/1	TLM	NA	ALCOBAÇA	BA	36,00	970,00	R\$ 60.463,50	R\$ 10.348,09	R\$ 129.264,14
TLM/85000667/3	TLM	VILA SAO SEBASTIAO	CARIÚS	CE	15,00	165,00	R\$ 35.262,04	R\$ 7.227,35	R\$ 129.229,87
TLM/98001301/2	TLM	CENTRO	SANTA LUZIA	MA	9,00	360,00	R\$ 21.893,05	R\$ 6.512,13	R\$ 129.076,20
TLM/71000375/5	TLM	DISTRITO OLIVENCA	ILHEÚS	BA	16,00	380,00	R\$ 24.628,52	R\$ 8.073,44	R\$ 128.994,97
TLM/92000156/1	TLM	NOVA ESPERANCA	ENVIRA	AM	55,60	0,00	R\$ 25.391,72	R\$ 6.668,89	R\$ 128.990,41
TLM/91002538/3	TLM	VILA MANDII	SANTANA DO ARAGUAIA	PA	35,05	0,00	R\$ 34.127,85	R\$ 7.693,93	R\$ 128.888,49
TLM/91002538/2	TLM	BARREIRA DOS CAMPOS	SANTANA DO ARAGUAIA	PA	30,78	0,00	R\$ 26.247,78	R\$ 7.693,93	R\$ 128.888,49
TLM/92000147/2	TLM	VILA DO AXINIM	BORBA	AM	23,10	0,00	R\$ 22.429,01	R\$ 3.293,65	R\$ 128.877,67
TLM/91002539/5	TLM	NA	SANTARÉM	PA	26,25	0,00	R\$ 33.008,46	R\$ 5.212,64	R\$ 128.778,85
TLM/98001347/1	TLM	CENTRO	TUTÓIA	MA	9,00	0,00	R\$ 67.190,32	R\$ 19.515,14	R\$ 128.740,87
TLM/98001148/2	TLM	CENTRO	AMARANTE DO MARANHÃO	MA	9,00	0,00	R\$ 67.190,30	R\$ 19.852,38	R\$ 128.740,83
TLM/31001672/2	TLM	RURAL	GUANHÃES	MG	44,00	900,00	R\$ 22.637,35	R\$ 6.655,79	R\$ 128.611,25
TLM/31001761/2	TLM	ZONA RURAL	JEQUITINHONHA	MG	84,00	2.500,00	R\$ 69.025,08	R\$ 16.449,40	R\$ 128.544,06
TLM/21003665/1	TLM	RIO DAS FLORES	RIO DAS FLORES	RJ	42,00	498,00	R\$ 70.752,31	R\$ 19.079,23	R\$ 128.457,24
TLM/31001507/1	TLM	RURAL	CARMO DA MATA	MG	66,00	2.000,00	R\$ 71.065,96	R\$ 1.578,39	R\$ 128.454,30
TLM/85000634/2	TLM	NA	ALCANTARAS	CE	15,50	264,00	R\$ 19.898,28	R\$ 6.880,28	R\$ 128.330,08



Chave	Empresa	Bairro	Cidade	UF	Area Construída Total	Area Terreno Total	Valor de aquisição	Valor residual	Avaliação Final
TLM/91002452/1	TLM	NA	BREJO GRANDE DO ARAGUAIA	PA	142,19	0,00	R\$ 71.530,36	R\$ 8.214,78	R\$ 128.299,78
TLM/92000173/1	TLM	NA	MARAA	AM	16,50	0,00	R\$ 76.013,25	R\$ 31.678,73	R\$ 128.269,81
TLM/86003134/1	TLM	CENTRO	PEDRO II	PI	119,00	900,00	R\$ 71.204,36	R\$ 2.055,00	R\$ 128.234,62
TLM/31002201/1	TLM	URBANO	VIRGEM DA LAPA	MG	34,00	171,00	R\$ 25.010,64	R\$ 8.401,68	R\$ 128.152,17
TLM/92000170/1	TLM	CENTRO	MANAQUIRI	AM	55,60	0,00	R\$ 42.788,19	R\$ 14.395,77	R\$ 128.075,26
TLM/71000574/1	TLM	LAMARAO DO PASSE	SÃO SEBASTIÃO DO PASSÉ	BA	0,00	1.000,00	R\$ 52.932,60	R\$ 52.932,60	R\$ 128.058,31
TLM/31001666/1	TLM	URBANO	GONÇALVES	MG	34,00	340,00	R\$ 98.899,61	R\$ 5.734,50	R\$ 127.613,45
TLM/98001219/2	TLM	CENTRO	GOVERNADOR NUNES FREIRE	MA	40,15	0,00	R\$ 25.799,02	R\$ 4.616,46	R\$ 127.605,41
TLM/98001168/5	TLM	CENTRO	BEQUIMÃO	MA	9,00	0,00	R\$ 66.570,30	R\$ 19.669,77	R\$ 127.552,87
TLM/98001300/5	TLM	CENTRO	SANTA INÉS	MA	8,00	0,00	R\$ 66.565,17	R\$ 19.914,21	R\$ 127.543,04
TLM/85000798/3	TLM	BOA ESPERANCA	TAMBORIL	CE	15,00	200,00	R\$ 32.005,46	R\$ 7.255,85	R\$ 127.512,37
TLM/31002013/1	TLM	RURAL	SABARÁ	MG	125,00	2.500,00	R\$ 67.419,47	R\$ 18.463,24	R\$ 127.506,62
TLM/91002528/2	TLM	VILA DA PAZ	RONDON DO PARÁ	PA	29,70	0,00	R\$ 54.198,62	R\$ 37.459,73	R\$ 127.405,12
TLM/98001168/4	TLM	CENTRO	BEQUIMÃO	MA	40,15	480,00	R\$ 46.410,24	R\$ 44.153,37	R\$ 127.388,52
TLM/31001785/2	TLM	ZONA RURAL	LAJINHA	MG	26,00	900,00	R\$ 19.380,35	R\$ 11.357,44	R\$ 127.375,64
TLM/71000232/2	TLM	DISTRITO ITAMIRA	APORÁ	BA	90,17	796,50	R\$ 69.784,50	R\$ 17.176,30	R\$ 127.329,41
TLM/81002957/1	TLM	CENTRO	TABIRA	PE	67,68	1.500,00	R\$ 62.817,59	R\$ 23.373,72	R\$ 127.295,50
TLM/21003639/2	TLM	ITACURUCA	MANGARATIBA	RJ	28,00	360,00	R\$ 84.045,36	R\$ 51.469,71	R\$ 127.246,83
TLM/81002961/3	TLM	NA	TAQUARITINGA DO NORTE	PE	105,00	2.500,00	R\$ 30.660,92	R\$ 1.542,12	R\$ 127.226,35
TLM/81002854/1	TLM	NA	FERREIROS	PE	36,34	491,52	R\$ 17.561,64	R\$ 13.174,27	R\$ 127.224,09
TLM/71000497/1	TLM	CENTRO	OURIÇANGAS	BA	13,65	1.028,50	R\$ 24.336,03	R\$ 2.353,82	R\$ 127.136,27
TLM/82000079/3	TLM	MORRO	MAJOR ISIDORO	AL	68,29	0,00	R\$ 70.859,35	R\$ 20.132,41	R\$ 127.096,22
TLM/79004762/1	TLM	CENTRO	PACATUBA	SE	70,81	0,00	R\$ 78.290,85	R\$ -	R\$ 126.910,54
TLM/71000524/3	TLM	CUMURUXATIBA	PRADO	BA	52,71	729,00	R\$ 23.449,25	R\$ 4.263,50	R\$ 126.829,25
TLM/31001561/1	TLM	URBANO	COQUEIRAL	MG	38,00	261,00	R\$ 70.416,07	R\$ 823,31	R\$ 126.816,23
TLM/91002456/3	TLM	RETIRO GRANDE	CACHOEIRA DO ARARI	PA	70,64	0,00	R\$ 23.822,34	R\$ 6.765,05	R\$ 126.803,10
TLM/92000142/6	TLM	CENTRO	BARREIRINHA	AM	157,50	0,00	R\$ 74.186,13	R\$ 32.762,34	R\$ 126.721,17
TLM/98001319/3	TLM	CENTRO	SÃO JOÃO DO SOTER	MA	9,00	0,00	R\$ 66.104,37	R\$ 19.865,76	R\$ 126.660,12
TLM/85000803/1	TLM	CENTRO	TRAIRI	CE	77,50	0,00	R\$ 70.608,96	R\$ 1.576,54	R\$ 126.647,11
TLM/31001777/1	TLM	CENTRO	LADAINHA	MG	45,00	360,00	R\$ 70.449,64	R\$ 412,74	R\$ 126.619,57
TLM/27000874/2	TLM	ZONA RURAL	RIO NOVO DO SUL	ES	100,00	0,00	R\$ 42.339,91	R\$ 7.480,04	R\$ 126.580,78
TLM/91002556/2	TLM	VILA DOS PALMARES	TAILÂNDIA	PA	12,07	0,00	R\$ 19.110,00	R\$ 5.769,09	R\$ 126.428,69
TLM/91002476/4	TLM	LOURO	GARRAFÃO DO NORTE	PA	19,25	0,00	R\$ 18.820,00	R\$ 5.641,33	R\$ 126.428,69
TLM/91002479/4	TLM	VILA DO CURI	IGARAPÉ-AÇU	PA	19,25	0,00	R\$ 18.820,00	R\$ 5.627,54	R\$ 126.428,69
TLM/91002491/5	TLM	VILA BRASIL NOVO	MAGALHÃES BARATA	PA	19,38	0,00	R\$ 35.820,00	R\$ 5.627,54	R\$ 126.428,69
TLM/91002540/2	TLM	VILA JUTAIZINHO	SANTARÉM NOVO	PA	19,60	0,00	R\$ 18.820,00	R\$ 5.627,54	R\$ 126.428,69
TLM/31001810/2	TLM	ZONA RURAL	MANTENA	MG	37,00	2.980,00	R\$ 31.051,55	R\$ 19.567,57	R\$ 126.148,05
TLM/31001948/1	TLM	CENTRO	PIRACEMA	MG	38,00	146,00	R\$ 53.151,21	R\$ 2.088,69	R\$ 126.138,74
TLM/91002517/2	TLM	TAUARIZINHO	PEIXE-BOI	PA	12,80	0,00	R\$ 174.073,98	R\$ 4.265,44	R\$ 126.079,11
TLM/98001215/1	TLM	CENTRO	GOVERNADOR EDISON LOBÃO	MA	15,75	0,00	R\$ 65.637,27	R\$ 19.838,25	R\$ 125.765,13
TLM/98001245/2	TLM	PRIMAVERA	LUÍS DOMINGUES	MA	60,45	0,00	R\$ 70.087,73	R\$ 10.913,29	R\$ 125.712,21
TLM/98001226/1	TLM	CENTRO	IGARAPÉ GRANDE	MA	40,15	0,00	R\$ 21.656,32	R\$ 7.217,00	R\$ 125.555,82
TLM/71000488/1	TLM	CENTRO	NOVA IBIA	BA	50,00	971,42	R\$ 69.291,78	R\$ 4.394,80	R\$ 125.501,61
TLM/31001449/2	TLM	SERRA DOS PEREIRAS	BRAZÓPOLIS	MG	44,00	1.200,00	R\$ 33.609,63	R\$ 11.530,54	R\$ 125.498,90
TLM/79004779/1	TLM	NA	SANTO AMARO DAS BROTAS	SE	96,00	0,00	R\$ 22.895,43	R\$ 1.056,18	R\$ 125.403,13
TLM/31001913/2	TLM	CENTRO	PASSA-VINTE	MG	101,00	374,00	R\$ 64.701,69	R\$ 10.673,67	R\$ 125.326,14
TLM/85000730/4	TLM	NA	LIMOEIRO DO NORTE	CE	15,00	160,00	R\$ 18.613,13	R\$ 5.861,87	R\$ 125.321,43
TLM/31001504/1	TLM	RURAL	CARLOS CHAGAS	MG	76,00	900,00	R\$ 69.286,15	R\$ 1.307,22	R\$ 125.092,30
TLM/95003922/3	TLM	SANTA MARIA DO BOIACU	RORAINÓPOLIS	RR	17,00	0,00	R\$ 17.383,93	R\$ 5.379,07	R\$ 125.073,25
TLM/85000742/2	TLM	JAMACARU	MISSÃO VELHA	CE	15,50	25,50	R\$ 26.860,41	R\$ 11.667,65	R\$ 125.065,18
TLM/98001312/8	TLM	CENTRO	SÃO DOMINGOS DO MARANHÃO	MA	9,00	0,00	R\$ 65.270,32	R\$ 22.957,39	R\$ 125.062,03
TLM/98001216/5	TLM	CENTRO	GOVERNADOR EUGÊNIO BARROS	MA	9,00	0,00	R\$ 65.270,32	R\$ 23.188,06	R\$ 125.062,03
TLM/98001163/6	TLM	TRIZIDELA	BARRA DO CORDA	MA	9,00	0,00	R\$ 65.242,27	R\$ 23.339,67	R\$ 125.008,29

Chave	Empresa	Bairro	Cidade	UF	Area Construída Total	Area Terreno Total	Valor de aquisição	Valor residual	Avaliação Final
TLM/31001735/2	TLM	ZONA RURAL	ITATIAIUÇU	MG	27,00	324,00	R\$ 105.041,62	R\$ 7.673,49	R\$ 124.654,28
TLM/91002524/1	TLM	CENTRO	PRIMAVERA	PA	164,86	3.049,20	R\$ 68.832,93	R\$ 1.576,43	R\$ 124.447,82
TLM/98001281/4	TLM	PACAS	PINHEIRO	MA	9,00	0,00	R\$ 64.928,42	R\$ 23.065,76	R\$ 124.406,93
TLM/98001282/3	TLM	CENTRO	PIO XII	MA	9,00	0,00	R\$ 64.922,56	R\$ 19.183,09	R\$ 124.395,70
TLM/81002836/3	TLM	JD. PRIMAVERA	CAMARAGIBE	PE	127,01	1.800,00	R\$ 59.560,43	R\$ 37.595,15	R\$ 124.377,99
TLM/95003922/2	TLM	VILA NOVA COLINA	RORAINÓPOLIS	RR	17,00	0,00	R\$ 16.996,51	R\$ 4.272,79	R\$ 124.330,93
TLM/91002517/1	TLM	NA	PEIXE-BOI	PA	11,90	336,00	R\$ 15.081,87	R\$ 9.466,17	R\$ 124.265,55
TLM/92000144/1	TLM	CENTRO	BERURI	AM	42,75	0,00	R\$ 119.819,21	R\$ 25.767,66	R\$ 124.221,10
TLM/83002664/62	TLM	AGUA FRIA	JOÃO PESSOA	PB	-	3.238,70	R\$ 51.341,80	R\$ 51.341,80	R\$ 124.209,74
TLM/98001157/3	TLM	COHABINHA	BACABAL	MA	9,00	0,00	R\$ 64.742,55	R\$ 19.206,26	R\$ 124.050,79
TLM/21003610/12	TLM	B.J. DO ITABAPOANA	BOM JESUS DO ITABAPOANA	RJ	12,00	2.000,00	R\$ 56.491,59	R\$ 38.780,05	R\$ 124.027,75
TLM/21003647/13	TLM	SANTA BARBARA	NITERÓI	RJ	40,00	831,00	R\$ 47.939,15	R\$ 15.339,44	R\$ 123.844,57
TLM/98001295/2	TLM	CENTRO	RIBAMAR FIQUENE	MA	9,00	0,00	R\$ 64.564,31	R\$ 23.051,23	R\$ 123.709,27
TLM/98001341/2	TLM	STO ANTONIO	TIMON	MA	9,00	0,00	R\$ 64.564,30	R\$ 23.279,76	R\$ 123.709,25
TLM/31001976/2	TLM	CENTRO	PRESIDENTE JUSCELINO	MG	35,00	200,00	R\$ 23.139,61	R\$ 5.750,64	R\$ 123.702,94
TLM/91002543/5	TLM	VILA SAO JOSE	SÃO DOMINGOS DO ARAGUAIA	PA	19,42	0,00	R\$ 64.502,03	R\$ 19.099,84	R\$ 123.589,94
TLM/31001849/2	TLM	CENTRO	MONTE AZUL	MG	110,00	1.013,00	R\$ 64.921,71	R\$ 16.144,35	R\$ 123.570,56
TLM/91002471/15	TLM	VILA SAO PEDRO DA TIJOCA	CURUÇÁ	PA	19,31	321,60	R\$ 15.923,54	R\$ 6.123,96	R\$ 123.553,48
TLM/71000458/2	TLM	POVOADO DO GATTO	MANSIDÃO	BA	63,00	0,00	R\$ 68.877,10	R\$ 2.505,25	R\$ 123.540,78
TLM/82000120/1	TLM	MORRO	SÃO JOSÉ DA LAJE	AL	84,95	0,00	R\$ 68.847,24	R\$ -	R\$ 123.487,22
TLM/71000553/1	TLM	CENTRO	SANTA LUZIA	BA	43,30	74,40	R\$ 67.702,74	R\$ 2.754,41	R\$ 123.157,64
TLM/95003925/1	TLM	CENTRO	UIRAMUTÁ	RR	17,00	0,00	R\$ 34.612,68	R\$ 4.970,73	R\$ 123.127,14
TLM/98001234/6	TLM	CENTRO	JOSELÂNDIA	MA	9,00	0,00	R\$ 64.227,59	R\$ 22.702,20	R\$ 123.064,09
TLM/71000606/1	TLM	CENTRO	UAUÁ	BA	60,90	0,00	R\$ 68.576,68	R\$ -	R\$ 123.001,93
TLM/31001576/1	TLM	RURAL	COUTO DE MAGALHÃES DE MINAS	MG	30,00	400,00	R\$ 18.543,75	R\$ 8.029,84	R\$ 122.944,41
TLM/31001841/1	TLM	CENTRO	MIRAI	MG	94,00	364,00	R\$ 63.670,48	R\$ 22.642,60	R\$ 122.864,77
TLM/98001333/1	TLM	CENTRO	SENADOR ALEXANDRE COSTA	MA	9,00	0,00	R\$ 64.103,89	R\$ 19.269,70	R\$ 122.827,08
TLM/81002908/2	TLM	CENTRO	PALMARES	PE	409,00	0,00	R\$ 68.478,92	R\$ 5.084,84	R\$ 122.826,59
TLM/91002434/4	TLM	NA	ALTAMIRA	PA	32,54	0,00	R\$ 24.276,27	R\$ 6.073,75	R\$ 122.655,59
TLM/86003155/2	TLM	NA	SANTA ROSA DO PIAUÍ	PI	25,00	720,00	R\$ 17.298,16	R\$ 4.895,02	R\$ 122.622,60
TLM/91002447/3	TLM	NA	BENEVIDES	PA	11,90	0,00	R\$ 16.321,01	R\$ 4.061,69	R\$ 122.575,51
TLM/98001215/3	TLM	VILA DOS PALMARES	GOVERNADOR EDISON LOBÃO	MA	9,00	420,00	R\$ 42.957,78	R\$ 42.378,00	R\$ 122.541,91
TLM/71000579/2	TLM	DISTRITO CHAPADA	SEABRA	BA	58,83	0,00	R\$ 68.318,07	R\$ -	R\$ 122.538,08
TLM/85000774/2	TLM	NA	POTENGI	CE	15,00	0,00	R\$ 23.028,33	R\$ 5.036,39	R\$ 122.535,94
TLM/98001353/2	TLM	CENTRO	VITORINO FREIRE	MA	9,00	0,00	R\$ 63.902,44	R\$ 22.475,77	R\$ 122.441,09
TLM/98001275/3	TLM	CENTRO	PEDREIRAS	MA	9,00	0,00	R\$ 63.898,87	R\$ 22.475,35	R\$ 122.434,25
TLM/98001223/3	TLM	CENTRO	HUMBERTO DE CAMPOS	MA	9,00	0,00	R\$ 63.898,87	R\$ 22.475,35	R\$ 122.434,25
TLM/91002431/2	TLM	VILA NOVA CANADA	ÁGUA AZUL DO NORTE	PA	18,89	0,00	R\$ 72.584,30	R\$ 4.141,83	R\$ 122.143,61
TLM/91002461/17	TLM	NA	CAPITÃO POÇO	PA	18,00	0,00	R\$ 63.738,30	R\$ 18.402,12	R\$ 122.126,58
TLM/31002005/2	TLM	CENTRO	RIO VERMELHO	MG	40,00	300,00	R\$ 19.479,70	R\$ 12.330,23	R\$ 122.039,29
TLM/31001481/1	TLM	URBANO	CAMPOS GERAIS	MG	55,00	654,00	R\$ 61.235,35	R\$ 25.477,67	R\$ 121.970,60
TLM/98001349/2	TLM	CENTRO	VARGEM GRANDE	MA	69,62	0,00	R\$ 66.424,98	R\$ 6.478,56	R\$ 121.917,70
TLM/31002133/1	TLM	CENTRO	SENHORA DOS REMÉDIOS	MG	101,00	450,00	R\$ 64.886,76	R\$ 16.441,24	R\$ 121.809,57
TLM/85000751/4	TLM	NOVA BETANIA	NOVA RUSSAS	CE	10,00	170,00	R\$ 22.498,71	R\$ 5.124,60	R\$ 121.703,80
TLM/31001868/1	TLM	CENTRO	NATERCIA	MG	101,00	360,00	R\$ 64.146,37	R\$ 20.063,24	R\$ 121.694,81
TLM/85000791/1	TLM	CENTRO	SÃO JOÃO DO JAGUARIBE	CE	62,37	254,37	R\$ 64.962,10	R\$ 18.124,19	R\$ 121.642,78
TLM/85000785/1	TLM	CENTRO	SALITRE	CE	30,68	0,00	R\$ 62.272,75	R\$ 5.206,28	R\$ 121.458,41
TLM/71000586/2	TLM	NA	SERRINHA	BA	142,09	0,00	R\$ 67.624,59	R\$ 19.813,46	R\$ 121.294,23
TLM/31001580/2	TLM	URBANO	CRISTIANO OTONI	MG	27,00	360,00	R\$ 47.413,34	R\$ 14.325,00	R\$ 121.260,86
TLM/91002461/10	TLM	VILA SANTA LUZIA DO INDUA	CAPITÃO POÇO	PA	10,23	0,00	R\$ 12.712,00	R\$ 3.018,02	R\$ 121.212,94
TLM/83002648/4	TLM	VILA JOAQUIM BARBOSA	FAGUNDES	PB	41,90	0,00	R\$ 40.016,81	R\$ 19.331,56	R\$ 121.106,00
TLM/71000573/1	TLM	NA	SÃO MIGUEL DAS MATAS	BA	0,00	1.200,00	R\$ 8.985,30	R\$ 8.861,49	R\$ 121.101,09
TLM/71000500/1	TLM	NA	PALMEIRAS	BA	64,05	0,00	R\$ 25.329,30	R\$ 185,04	R\$ 121.028,02



Chave	Empresa	Bairro	Cidade	UF	Area Construída Total	Area Terreno Total	Valor de aquisição	Valor residual	Avaliação Final
TLM/85000732/1	TLM	CONJ.TIMBO	MARACANAÚ	CE	99,00	0,00	R\$ 67.363,84	R\$ 19.764,80	R\$ 120.826,53
TLM/85000639/2	TLM	CENTRO	AQUIRAZ	CE	46,93	0,00	R\$ 31.641,22	R\$ 18.455,76	R\$ 120.818,10
TLM/31001461/1	TLM	RURAL	CACHOEIRA DE PAIEÚ	MG	8,00	225,00	R\$ 25.434,80	R\$ 5.427,79	R\$ 120.712,88
TLM/21003633/1	TLM	FAZENDA PENEDO	ITATIAIA	RJ	28,00	1.928,00	R\$ 129.007,61	R\$ 51.290,87	R\$ 120.416,80
TLM/91002559/2	TLM	FORQUILHA	TOMÉ-ÁÇU	PA	11,90	0,00	R\$ 14.989,19	R\$ 3.710,19	R\$ 120.253,59
TLM/86003187/1	TLM	CENTRO	SIMPLICIO MENDES	PI	76,50	0,00	R\$ 67.022,75	R\$ 2.894,12	R\$ 120.214,74
TLM/86003105/1	TLM	CENTRO	MIGUEL LEÃO	PI	25,00	0,00	R\$ 18.269,48	R\$ 6.494,67	R\$ 120.017,67
TLM/21003639/4	TLM	VILA MURIQUI	MANGARATIBA	RJ	30,00	169,00	R\$ 354.843,98	R\$ 232.785,07	R\$ 119.725,23
TLM/21003623/1	TLM	DUAS BARRAS	DUAS BARRAS	RJ	128,58	567,00	R\$ 57.555,29	R\$ 33.821,94	R\$ 119.723,08
TLM/31002091/2	TLM	ZONA RURAL	SÃO JOÃO EVANGELISTA	MG	26,00	0,00	R\$ 55.008,77	R\$ 18.829,82	R\$ 119.704,31
TLM/85000794/1	TLM	CENTRO	SENADOR SÁ	CE	44,76	0,00	R\$ 24.552,74	R\$ 4.908,12	R\$ 119.659,05
TLM/91002479/2	TLM	PRIMEIRO CARUPI	IGARAPÉ-ÁÇU	PA	11,90	220,00	R\$ 16.870,73	R\$ 4.598,96	R\$ 119.640,22
TLM/86003012/1	TLM	CENTRO	BRASILEIRA	PI	25,00	0,00	R\$ 29.044,95	R\$ 17.472,05	R\$ 119.549,86
TLM/85000723/3	TLM	NA	JAGUARUANA	CE	18,00	0,00	R\$ 1.857.112,78	R\$ 676.430,71	R\$ 119.356,12
TLM/95003924/1	TLM	VILA MODERNA	SÃO LUIZ	RR	17,00	0,00	R\$ 14.384,63	R\$ 4.282,85	R\$ 119.338,74
TLM/91002538/1	TLM	CENTRO	SANTANA DO ARAGUAIA	PA	310,00	6.400,00	R\$ 50.317,93	R\$ 46.740,01	R\$ 119.310,15
TLM/31001377/1	TLM	URBANO	ALTO JEQUITIBA	MG	117,00	120,00	R\$ 65.314,41	R\$ 14.247,79	R\$ 119.214,84
TLM/91002462/2	TLM	AGROVILA NAZARE	CASTANHAL	PA	11,90	0,00	R\$ 14.429,43	R\$ 3.547,16	R\$ 119.181,05
TLM/82000085/1	TLM	RURAL	MATA GRANDE	AL	54,67	0,00	R\$ 66.431,32	R\$ -	R\$ 119.153,93
TLM/27000864/2	TLM	URBANO	MUNIZ FREIRE	ES	57,00	600,00	R\$ 60.897,99	R\$ 16.126,80	R\$ 118.972,69
TLM/91002440/3	TLM	NA	AVEIRO	PA	19,25	0,00	R\$ 62.071,38	R\$ 18.183,40	R\$ 118.932,66
TLM/31001747/3	TLM	CENTRO	JACUÍ	MG	26,00	2.500,00	R\$ 65.531,75	R\$ 19.673,64	R\$ 118.924,96
TLM/91002530/3	TLM	CUIRANA	SALINÓPOLIS	PA	11,90	0,00	R\$ 14.212,00	R\$ 3.484,64	R\$ 118.764,44
TLM/98001304/3	TLM	CENTRO	SANTA RITA	MA	9,00	0,00	R\$ 21.873,70	R\$ 4.238,69	R\$ 118.634,26
TLM/21003653/11	TLM	PARQUE BARCELLOS	PATY DO ALFERES	RJ	38,00	624,00	R\$ 53.109,69	R\$ 14.737,35	R\$ 118.546,67
TLM/31001922/1	TLM	ZONA RURAL	PEÇANHA	MG	27,00	439,00	R\$ 72.866,91	R\$ 6.326,22	R\$ 118.438,68
TLM/83002787/2	TLM	CENTRO	UIRAÚNA	PB	109,66	467,50	R\$ 65.436,11	R\$ 1.587,76	R\$ 118.362,23
TLM/91002447/5	TLM	NA	BENEVIDES	PA	20,24	0,00	R\$ 64.780,00	R\$ 5.712,35	R\$ 118.350,85
TLM/31001621/1	TLM	URBANO	ENGENHEIRO NAVARRO	MG	12,00	360,00	R\$ 60.783,64	R\$ 12.716,66	R\$ 118.291,71
TLM/83002724/3	TLM	ZONA RURAL	QUEIMADAS	PB	39,00	0,00	R\$ 65.933,18	R\$ -	R\$ 118.260,44
TLM/91002531/2	TLM	NA	SALVATERRA	PA	11,90	0,00	R\$ 14.168,33	R\$ 3.370,42	R\$ 118.205,58
TLM/71000285/1	TLM	NA	CANÁPOLIS	BA	71,75	1.200,00	R\$ 269.299,85	R\$ 198.760,55	R\$ 118.180,65
TLM/84003778/1	TLM	ALTO DE SAO MANOEL	MOSSORÓ	RN	490,00	0,00	R\$ 96.573,66	R\$ 73.717,88	R\$ 118.149,94
TLM/95003922/1	TLM	VILA MARTINS PEREIRA	RORAINÓPOLIS	RR	17,00	0,00	R\$ 31.826,08	R\$ 4.064,91	R\$ 118.141,20
TLM/95003911/3	TLM	VILA SAO SILVESTRE	ALTO ALEGRE	RR	17,00	0,00	R\$ 13.713,72	R\$ 4.046,22	R\$ 118.040,90
TLM/91002462/11	TLM	CENTRO	CASTANHAL	PA	40,04	354,94	R\$ 56.866,24	R\$ 27.846,50	R\$ 117.996,51
TLM/71000391/1	TLM	NA	ITAGI	BA	57,50	1.221,00	R\$ 64.880,55	R\$ 2.897,80	R\$ 117.770,81
TLM/84003797/1	TLM	PENDENCIAS CENTRO	PENDÊNCIAS	RN	0,00	800,00	R\$ 110.005,01	R\$ 86.442,27	R\$ 117.708,89
TLM/31002158/2	TLM	URBANO	TARUMIRIM	MG	66,00	360,00	R\$ 56.417,81	R\$ 31.677,86	R\$ 117.693,52
TLM/31001901/1	TLM	CENTRO	PAIVA	MG	101,00	400,00	R\$ 62.455,71	R\$ 23.195,73	R\$ 117.604,64
TLM/98001323/10	TLM	CENTRO	SÃO LUIS	MA	42,00	42,00	R\$ 17.534,52	R\$ 8.767,26	R\$ 117.278,32
TLM/27000822/15	TLM	GUARANA	ARACRUZ	ES	99,00	313,50	R\$ 60.042,50	R\$ 15.744,39	R\$ 117.276,47
TLM/85000006/26	TLM	QUINTINO CUNHA	FORTALEZA	CE	99,00	0,00	R\$ 65.339,97	R\$ 19.286,43	R\$ 117.196,44
TLM/21003649/10	TLM	MIGUEL COUTO	NOVA IGUAÇU	RJ	171,88	399,00	R\$ 40.593,96	R\$ 37.704,92	R\$ 117.094,75
TLM/86003149/1	TLM	NA	RIBEIRO GONÇALVES	PI	25,00	630,00	R\$ 40.228,18	R\$ 2.024,29	R\$ 116.984,49
TLM/95003917/2	TLM	VILA ENTRE RIOS	CAROEBE	RR	17,00	0,00	R\$ 13.141,07	R\$ 3.847,51	R\$ 116.943,66
TLM/95003912/1	TLM	CENTRO	AMAJARI	RR	17,00	0,00	R\$ 27.875,81	R\$ 3.886,23	R\$ 116.943,66
TLM/85000730/3	TLM	RURAL	LIMOEIRO DO NORTE	CE	15,50	0,00	R\$ 15.296,69	R\$ 3.865,49	R\$ 116.830,64
TLM/71000571/1	TLM	CENTRO	SÃO JOSÉ DA VITÓRIA	BA	56,10	584,82	R\$ 64.046,55	R\$ 4.943,94	R\$ 116.573,92
TLM/71000347/2	TLM	FAZENDA	GANDU	BA	59,40	0,00	R\$ 64.941,25	R\$ 2.362,04	R\$ 116.481,28
TLM/91002504/4	TLM	SÃO FRANCISCO	NOVA TIMBOTEUA	PA	62,90	364,49	R\$ 44.008,57	R\$ 39.971,36	R\$ 116.445,91
TLM/91002491/3	TLM	HERCULINO BENTES	MAGALHÃES BARATA	PA	11,90	0,00	R\$ 12.923,54	R\$ 3.110,39	R\$ 116.295,67
TLM/91002491/4	TLM	NAZARE DO FUGIDO	MAGALHÃES BARATA	PA	11,90	0,00	R\$ 12.923,54	R\$ 3.110,39	R\$ 116.295,67
TLM/91002479/3	TLM	COLONIA DO PRATA	IGARAPÉ-ÁÇU	PA	11,90	0,00	R\$ 12.923,54	R\$ 3.110,39	R\$ 116.295,67

Chave	Empresa	Bairro	Cidade	UF	Area Construída Total	Area Terreno Total	Valor de aquisição	Valor residual	Avaliação Final
TLM/91002479/5	TLM	VILA PORTO SEGURO	IGARAPÉ-ACU	PA	11,90	0,00	R\$ 17.481,38	R\$ 3.110,39	R\$ 116.295,67
TLM/91002479/6	TLM	SAO JORGE DO JABUTI	IGARAPÉ-ACU	PA	11,90	0,00	R\$ 12.923,54	R\$ 3.110,39	R\$ 116.295,67
TLM/91002445/27	TLM	ILHA DE CARATATEUA (OUTEIRO)	BELEM	PA	11,90	0,00	R\$ 12.964,00	R\$ 3.693,16	R\$ 115.890,35
TLM/91002541/7	TLM	SAO RAIMUNDO DE BORRALHOS	SANTO ANTONIO DO TAUÁ	PA	11,59	0,00	R\$ 12.712,00	R\$ 3.048,96	R\$ 115.890,35
TLM/91002541/9	TLM	TRACUATEUA DA PONTA	SANTO ANTONIO DO TAUÁ	PA	11,59	0,00	R\$ 12.712,00	R\$ 3.048,96	R\$ 115.890,35
TLM/91002494/4	TLM	CRUZADOR	MARAPANIM	PA	11,90	0,00	R\$ 12.712,00	R\$ 3.048,96	R\$ 115.890,35
TLM/91002493/4	TLM	NA	MARACANÁ	PA	11,90	0,00	R\$ 12.712,00	R\$ 3.048,96	R\$ 115.890,35
TLM/91002445/26	TLM	NA	BELEM	PA	11,90	0,00	R\$ 14.242,93	R\$ 3.048,96	R\$ 115.890,35
TLM/91002461/5	TLM	VILA DE CARAPARU	CAPITAO POÇO	PA	10,23	0,00	R\$ 12.712,00	R\$ 3.048,96	R\$ 115.890,35
TLM/91002510/1	TLM	NA	OURÉM	PA	11,90	0,00	R\$ 12.712,00	R\$ 3.048,96	R\$ 115.890,35
TLM/91002458/6	TLM	CURUCAMBABA	CAMETA	PA	12,24	0,00	R\$ 12.832,00	R\$ 3.693,16	R\$ 115.890,35
TLM/91002471/5	TLM	POVOADO DE CRISTO ALVES	CURUÇA	PA	11,90	0,00	R\$ 13.320,00	R\$ 3.048,96	R\$ 115.890,35
TLM/91002537/2	TLM	JEJU	SANTA MARIA DO PARÁ	PA	11,90	0,00	R\$ 12.712,00	R\$ 3.048,96	R\$ 115.890,35
TLM/92000179/1	TLM	CENTRO	PARINTINS	AM	180,97	0,00	R\$ 52.232,93	R\$ 41.598,77	R\$ 115.886,06
TLM/91002557/2	TLM	MOCAJUBINHA	TERRA ALTA	PA	41,82	0,00	R\$ 50.840,39	R\$ 4.667,61	R\$ 115.528,24
TLM/21003680/4	TLM	JACAREPIA	SAQUAREMA	RJ	38,00	1.264,00	R\$ 48.566,14	R\$ 35.623,14	R\$ 115.487,09
TLM/91002494/10	TLM	VISTA ALEGRE DO PARA	MARAPANIM	PA	11,90	0,00	R\$ 12.462,00	R\$ 2.951,35	R\$ 115.411,33
TLM/85000647/3	TLM	NA	ASSARÉ	CE	15,50	0,00	R\$ 18.027,94	R\$ 3.684,89	R\$ 115.355,11
TLM/91002442/4	TLM	VILA DE SAO JOAQUIM DO ITUQUARA	BAIÃO	PA	18,37	0,00	R\$ 14.083,65	R\$ 2.965,74	R\$ 115.234,96
TLM/71000487/1	TLM	NA	NOVA FÁTIMA	BA	29,15	0,00	R\$ 65.491,91	R\$ 50.117,34	R\$ 115.138,57
TLM/85000737/1	TLM	ANAUA	MAURITI	CE	15,50	0,00	R\$ 11.250,72	R\$ 3.532,48	R\$ 115.016,58
TLM/81002852/1	TLM	NA	FEIRA NOVA	PE	#REF!	#REF!	R\$ 20.431,35	R\$ 3.097,05	R\$ 115.009,43
TLM/85000736/3	TLM	NA	MASSAPÉ	CE	10,00	0,00	R\$ 17.863,00	R\$ 3.592,45	R\$ 114.932,32
TLM/83002659/1	TLM	CENTRO	ITAPORANGA	PB	134,09	517,00	R\$ 63.377,02	R\$ 1.817,18	R\$ 114.812,49
TLM/98001344/2	TLM	CENTRO	TUNTUM	MA	9,00	0,00	R\$ 59.870,63	R\$ 21.413,76	R\$ 114.715,89
TLM/21000001/99	TLM	VIGARIO GERAL	RIO DE JANEIRO	RJ	169,00	0,00	R\$ 301.265,67	R\$ 4.246,71	R\$ 114.643,67
TLM/27000875/1	TLM	STA LEOPOLDINA	SANTA LEOPOLDINA	ES	46,00	1.600,00	R\$ 39.862,22	R\$ 27.068,46	R\$ 114.472,16
TLM/98001138/3	TLM	VL SAO FRANCISCO	AÇAILÂNDIA	MA	9,00	0,00	R\$ 57.910,55	R\$ 33.042,24	R\$ 114.470,55
TLM/91002533/2	TLM	NA	SANTA CRUZ DO ARARI	PA	70,39	0,00	R\$ 63.690,50	R\$ 782,45	R\$ 114.237,88
TLM/91002471/21	TLM	POVOADO DE MAGALHAES BARATA	CURUÇA	PA	19,59	0,00	R\$ 16.835,36	R\$ 3.458,19	R\$ 114.149,34
TLM/98001154/2	TLM	CENTRO	LAGOA DOURADA	MA	40,15	0,00	R\$ 63.627,85	R\$ 19.060,75	R\$ 114.125,51
TLM/85000681/1	TLM	NA	CRUZ	CE	67,26	0,00	R\$ 63.558,71	R\$ 1.451,90	R\$ 114.001,50
TLM/98001259/1	TLM	GOIAS	MONTES ALTOS	MA	16,00	0,00	R\$ 59.488,92	R\$ 8.138,94	R\$ 113.984,51
TLM/91002533/1	TLM	NA	SANTA CRUZ DO ARARI	PA	25,27	0,00	R\$ 63.545,33	R\$ 19.100,93	R\$ 113.977,50
TLM/81002822/1	TLM	CENTRO	BUIQUE	PE	78,25	182,73	R\$ 22.414,91	R\$ 16.771,29	R\$ 113.916,43
TLM/31001503/1	TLM	CENTRO	CAREAÇU	MG	38,00	252,00	R\$ 62.371,09	R\$ 3.228,84	R\$ 113.891,39
TLM/71000541/3	TLM	IBITIRA	RIO DO ANTONIO	BA	57,55	0,00	R\$ 63.480,32	R\$ 19.586,49	R\$ 113.860,89
TLM/91002440/4	TLM	NA	AVEIRO	PA	24,19	275,81	R\$ 17.852,38	R\$ 11.024,64	R\$ 113.845,14
TLM/31001960/5	TLM	ZONA RURAL	POÇOS DE CALDAS	MG	166,00	1.200,00	R\$ 62.475,51	R\$ 5.849,75	R\$ 113.837,12
TLM/98001163/10	TLM	TRIZIDELA	BARRA DO CORDA	MA	9,00	0,00	R\$ 59.380,03	R\$ 20.885,64	R\$ 113.775,87
TLM/98001178/7	TLM	CENTRO	BURITICUPU	MA	9,00	0,00	R\$ 59.375,91	R\$ 17.736,65	R\$ 113.767,97
TLM/91002518/1	TLM	NA	PIÇARRA	PA	36,00	0,00	R\$ 17.001,08	R\$ 4.821,33	R\$ 113.403,38
TLM/31002077/1	TLM	CENTRO	SÃO GONÇALO DO RIO PRETO	MG	37,00	0,00	R\$ 63.189,22	R\$ -	R\$ 113.338,77
TLM/71000414/1	TLM	CENTRO	ITUAÇU	BA	56,00	1.152,00	R\$ 62.677,28	R\$ 3.680,06	R\$ 113.329,69
TLM/31002206/1	TLM	RURAL	VOLTA GRANDE	MG	30,00	875,00	R\$ 14.772,53	R\$ 3.903,83	R\$ 113.157,28
TLM/85000669/2	TLM	NA	CASCAVEL	CE	15,50	25,50	R\$ 15.169,76	R\$ 5.339,11	R\$ 113.146,45
TLM/85000666/3	TLM	MIRAGEM	CARIRIACU	CE	15,00	0,00	R\$ 31.780,82	R\$ 3.258,08	R\$ 113.085,23
TLM/85000672/2	TLM	PARQUE POTIRA	CAUCAIA	CE	66,15	0,00	R\$ 63.018,07	R\$ 16.261,99	R\$ 113.031,78
TLM/31001537/2	TLM	CENTRO	CLAUDIO	MG	110,00	939,00	R\$ 62.100,24	R\$ 8.567,76	R\$ 112.659,05
TLM/85000795/2	TLM	JAIBARAS	SOBRAL	CE	122,79	700,00	R\$ 62.646,25	R\$ 363,80	R\$ 112.592,48
TLM/81002860/1	TLM	NA	GLÓRIA DO GOITÁ	PE	90,15	481,25	R\$ 60.038,44	R\$ 8.717,34	R\$ 112.379,05
TLM/27000865/1	TLM	URBANO	MUQUI	ES	20,00	1.400,00	R\$ 52.884,87	R\$ 30.127,99	R\$ 112.353,77
TLM/31002119/1	TLM	CENTRO	SÃO TIAGO	MG	101,00	360,00	R\$ 61.079,03	R\$ 12.214,49	R\$ 112.266,30

Chave	Empresa	Bairro	Cidade	UF	Area Construída Total	Area Terreno Total	Valor de aquisição	Valor residual	Avaliação Final
TLM/86003136/4	TLM	RURAL	PICOS	PI	9,00	0,00	R\$ 17.576,44	R\$ 3.024,51	R\$ 112.249,83
TLM/71000450/4	TLM	SERRA DO TONA	MACURURÉ	BA	84,32	0,00	R\$ 62.546,97	R\$ 2.274,92	R\$ 112.186,80
TLM/85000727/1	TLM	CENTRO	JUAZEIRO DO NORTE	CE	339,00	0,00	R\$ 62.518,92	R\$ 1.798,18	R\$ 112.136,49
TLM/85000650/2	TLM	NA	BANABUIÚ	CE	15,50	0,00	R\$ 9.491,06	R\$ 3.061,26	R\$ 112.039,23
TLM/31001716/1	TLM	CENTRO	ITABIRINHA	MG	16,00	300,00	R\$ 10.792,97	R\$ 2.115,22	R\$ 111.911,68
TLM/31001612/1	TLM	URBANO	DORES DE CAMPOS	MG	39,00	195,00	R\$ 61.453,17	R\$ 2.622,19	R\$ 111.865,44
TLM/71000305/1	TLM	NA	CENTRAL	BA	57,04	0,00	R\$ 62.361,11	R\$ 2.268,21	R\$ 111.853,43
TLM/71000295/1	TLM	NA	CAPIM GROSSO	BA	56,00	0,00	R\$ 62.317,20	R\$ -	R\$ 111.774,67
TLM/71000399/1	TLM	CENTRO	ITAMBÉ	BA	41,25	0,00	R\$ 62.277,53	R\$ -	R\$ 111.703,52
TLM/98001334/4	TLM	CENTRO	SENADOR LA ROCQUE	MA	9,00	0,00	R\$ 58.265,20	R\$ 17.362,16	R\$ 111.639,78
TLM/92000148/1	TLM	CENTRO	CAAPIRANGA	AM	55,60	0,00	R\$ 16.756,48	R\$ 3.888,81	R\$ 111.617,99
TLM/98001163/3	TLM	TRIZIDELA	BARRA DO CORDA	MA	9,00	0,00	R\$ 58.238,59	R\$ 20.484,42	R\$ 111.588,79
TLM/31001593/2	TLM	URBANO	DESTERRO DE ENTRE RIOS	MG	12,00	0,00	R\$ 58.197,50	R\$ 15.838,61	R\$ 111.510,06
TLM/86003186/1	TLM	CENTRO	SIMÕES	PI	48,00	0,00	R\$ 62.107,89	R\$ 6.789,69	R\$ 111.399,25
TLM/31001637/1	TLM	CENTRO	FARIA LEMOS	MG	37,00	200,00	R\$ 61.697,82	R\$ 1.154,23	R\$ 111.385,85
TLM/85000629/1	TLM	PQ TIRADENTES	ABAIARA	CE	45,84	0,00	R\$ 642.120,75	R\$ 386.738,78	R\$ 111.345,80
TLM/91002493/9	TLM	VILA DA PENHA	MARACANA	PA	19,88	0,00	R\$ 10.820,00	R\$ 2.813,51	R\$ 111.100,19
TLM/86003042/1	TLM	CENTRO	CORRENTE	PI	110,00	946,00	R\$ 60.372,55	R\$ 9.954,07	R\$ 111.063,86
TLM/71000542/1	TLM	NA	RIO DO PIRES	BA	120,00	900,00	R\$ 60.671,16	R\$ 20.293,01	R\$ 111.049,40
TLM/31001471/1	TLM	URBANO	CAMBUQUIRA	MG	44,00	2.488,00	R\$ 56.289,60	R\$ 16.072,82	R\$ 110.977,76
TLM/81002938/1	TLM	NA	SANTA MARIA DA BOA VISTA	PE	124,34	41.199,99	R\$ 50.167,87	R\$ 33.569,32	R\$ 110.900,31
TLM/31002114/1	TLM	URBANO	SÃO SEBASTIÃO DO OESTE	MG	29,00	0,00	R\$ 24.992,93	R\$ 2.375,62	R\$ 110.794,51
TLM/71000476/2	TLM	CENTRO	MUCURI	BA	119,30	978,60	R\$ 58.250,98	R\$ 17.564,52	R\$ 110.787,20
TLM/31001427/1	TLM	RURAL	BIAS FORTES	MG	7,00	0,00	R\$ 19.513,61	R\$ 17.133,06	R\$ 110.733,84
TLM/98001236/2	TLM	CENTRO	LAGO DA PEDRA	MA	9,00	0,00	R\$ 57.782,37	R\$ 20.323,20	R\$ 110.714,65
TLM/98001164/2	TLM	CENTRO	BARREIRINHAS	MA	9,00	250,00	R\$ 57.602,18	R\$ 17.726,89	R\$ 110.595,84
TLM/31001522/1	TLM	RURAL	CATAS ALTAS DA NORUEGA	MG	3,00	225,00	R\$ 18.224,16	R\$ 16.810,91	R\$ 110.531,50
TLM/31001463/2	TLM	RURAL	CAETANÓPOLIS	MG	21,00	904,00	R\$ 687.517,85	R\$ 219.934,96	R\$ 110.475,06
TLM/91002493/13	TLM	VILA FORTALEZINHA	MARACANA	PA	19,60	0,00	R\$ 10.420,00	R\$ 2.740,30	R\$ 110.333,77
TLM/71000342/8	TLM	DISTRITO HUMILDES	FEIRA DE SANTANA	BA	71,05	1.855,00	R\$ 53.674,35	R\$ 31.537,96	R\$ 110.264,59
TLM/91002464/4	TLM	POVOADO DE MARACAJO	COLARES	PA	12,42	0,00	R\$ 9.739,19	R\$ 2.647,17	R\$ 110.194,26
TLM/31001792/1	TLM	ZONA RURAL	LEMÉ DO PRADO	MG	9,00	0,00	R\$ 20.690,24	R\$ 1.949,44	R\$ 110.112,38
TLM/81002961/2	TLM		TAQUARITINGA DO NORTE	PE	75,16	142,57	R\$ 14.924,38	R\$ 10.010,39	R\$ 110.069,68
TLM/27000833/1	TLM	CENTRO	CONCEIÇÃO DA BARRA	ES	123,00	1.245,60	R\$ 60.973,82	R\$ 6.713,62	R\$ 109.896,07
TLM/31002155/2	TLM	ZONA RURAL	TAPIRA	MG	3,00	225,00	R\$ 100.627,00	R\$ 15.765,99	R\$ 109.755,35
TLM/79004769/1	TLM	CENTRO	PORTO DA FOLHA	SE	84,75	345,82	R\$ 53.895,96	R\$ 21.240,29	R\$ 109.584,72
TLM/98001234/3	TLM	CENTRO	JOSELÂNDIA	MA	9,00	0,00	R\$ 57.169,38	R\$ 20.107,98	R\$ 109.540,12
TLM/91002490/1	TLM	NA	MÃE DO RIO	PA	120,43	0,00	R\$ 16.830,70	R\$ 3.184,83	R\$ 109.303,39
TLM/84003720/1	TLM	PRAIA DE MURIU	CEARÁ-MIRIM	RN	156,72	0,00	R\$ 13.217,46	R\$ 2.788,03	R\$ 109.283,57
TLM/98001247/2	TLM	SÃO FRANCISCO	MARACAÇUMÉ	MA	9,00	760,00	R\$ 43.363,06	R\$ 38.226,34	R\$ 109.237,52
TLM/98001211/2	TLM	JOAO PAULO	FORTUNA	MA	9,00	0,00	R\$ 56.963,13	R\$ 17.195,47	R\$ 109.144,93
TLM/91002474/1	TLM	NA	FARO	PA	17,00	10.000,00	R\$ 17.527,54	R\$ 9.071,28	R\$ 108.929,83
TLM/31001919/1	TLM	CENTRO	PAULA CÂNDIDO	MG	101,00	325,00	R\$ 57.414,56	R\$ 14.693,14	R\$ 108.874,08
TLM/71000598/2	TLM	VOLTA GRANDE	TAPIRAMUTA	BA	70,00	0,00	R\$ 60.677,42	R\$ 641,76	R\$ 108.833,50
TLM/27000881/2	TLM	GURIRI	SÃO MATEUS	ES	44,00	600,00	R\$ 21.175,34	R\$ 7.721,06	R\$ 108.816,72
TLM/86002999/2	TLM	NA	BARRO DURO	PI	0,00	7.703,60	R\$ 30.158,53	R\$ 24.655,28	R\$ 108.726,69
TLM/31002016/4	TLM	GOITACAZES	CAMPOS DOS GOYTACAZES	RJ	44,99	0,00	R\$ 66.755,95	R\$ 12.466,65	R\$ 108.366,96
TLM/92000145/2	TLM	VILA SAO BENEDITO	BOA VISTA DO RAMOS	AM	16,50	0,00	R\$ 22.810,57	R\$ 1.956,83	R\$ 108.226,10
TLM/98001148/3	TLM	POV PINDAREZINHO	AMARANTE DO MARANHÃO	MA	9,00	0,00	R\$ 56.419,71	R\$ 16.756,53	R\$ 108.103,71
TLM/31001800/1	TLM	CENTRO	LUMINÁRIAS	MG	12,00	0,00	R\$ 19.605,20	R\$ 1.398,63	R\$ 108.033,38
TLM/71000261/1	TLM	CENTRO	BONITO	BA	62,43	1.200,00	R\$ 59.736,41	R\$ 1.240,00	R\$ 107.921,45
TLM/81002888/1	TLM	NA	JUREMA	PE	36,24	0,00	R\$ 17.657,41	R\$ 11.754,49	R\$ 107.840,75
TLM/81002805/2	TLM	NA	ARARIPINA	PE	0,00	75,45	R\$ 16.085,38	R\$ 11.362,12	R\$ 107.803,33
TLM/86003024/1	TLM	CENTRO	CAMPO MAIOR	PI	131,00	1.176,00	R\$ 57.065,59	R\$ 8.611,00	R\$ 107.742,48



Chave	Empresa	Bairro	Cidade	UF	Area Construída Total	Area Terreno Total	Valor de aquisição	Valor residual	Avaliação Final
TLM/31001752/1	TLM	ZONA RURAL	JANAÚBA	MG	135,00	1.800,00	R\$ 58.050,46	R\$ 7.589,91	R\$ 107.593,74
TLM/84003701/1	TLM	CENTRO	APODI	RN	221,38	0,00	R\$ 59.972,19	R\$ -	R\$ 107.568,57
TLM/71000485/1	TLM	CENTRO	NORDESTINA	BA	11,88	756,00	R\$ 48.004,57	R\$ 21.552,65	R\$ 107.489,29
TLM/31002067/2	TLM	RURAL	SÃO FRANCISCO	MG	37,00	0,00	R\$ 16.388,60	R\$ 4.620,23	R\$ 107.427,31
TLM/92000152/2	TLM	BALSA DO CAREIRO	CAREIRO DA VÁRZEA	AM	16,50	275,00	R\$ 44.059,15	R\$ 4.358,43	R\$ 107.364,84
TLM/71000331/1	TLM	CENTRO	DOM BASÍLIO	BA	49,00	1.200,00	R\$ 58.207,81	R\$ 6.585,21	R\$ 107.304,78
TLM/31002189/3	TLM	URBANO	VARGINHA	MG	147,00	1.275,00	R\$ 59.254,25	R\$ 2.795,75	R\$ 107.290,41
TLM/31001694/1	TLM	CENTRO	IBITURUNA	MG	66,00	360,00	R\$ 58.360,53	R\$ 10.771,33	R\$ 107.115,76
TLM/91002461/2	TLM	ACAITEUA	CAPITÃO POÇO	PA	29,25	0,00	R\$ 59.659,34	R\$ 17.603,39	R\$ 107.007,43
TLM/31001592/1	TLM	URBANO	DESCOBERTO	MG	40,00	131,00	R\$ 57.964,39	R\$ 4.498,32	R\$ 106.781,58
TLM/71000290/1	TLM	CENTRO	CANDIBA	BA	53,00	1.007,00	R\$ 59.121,00	R\$ 1.789,60	R\$ 106.778,07
TLM/27000886/2	TLM	URBANO	VENDA NOVA DO IMIGRANTE	ES	0,00	1.012,50	R\$ 148.824,26	R\$ 106.746,31	R\$ 106.769,36
TLM/83002605/1	TLM	CENTRO	BREJO DO CRUZ	PB	125,80	552,00	R\$ 54.854,84	R\$ 15.515,88	R\$ 106.737,84
TLM/86003155/1	TLM	NA	SANTA ROSA DO PIAUÍ	PI	33,00	0,00	R\$ 46.909,21	R\$ 3.022,33	R\$ 106.689,03
TLM/98001264/1	TLM	TRATOR	NOVA OLINDA DO MARANHÃO	MA	9,00	264,00	R\$ 7.186,28	R\$ 2.287,29	R\$ 106.626,36
TLM/31001996/2	TLM	DO SOSSEGO	RIO DOCE	MG	3,00	0,00	R\$ 12.019,65	R\$ 1.519,74	R\$ 106.617,31
TLM/85000790/2	TLM	CENTRO	SÃO GONÇALO DO AMARANTE	CE	67,46	383,90	R\$ 9.439,79	R\$ 1.245,29	R\$ 106.570,95
TLM/85000666/1	TLM	CENTRO	CARIRIAÇU	CE	46,69	0,00	R\$ 59.400,85	R\$ 14.046,71	R\$ 106.543,79
TLM/31001966/1	TLM	CENTRO	PORTERINHA	MG	99,00	210,00	R\$ 57.594,39	R\$ 12.447,35	R\$ 106.507,01
TLM/21003662/3	TLM	VICENTINO	RESENDE	RJ	125,00	1.325,00	R\$ 92.477,57	R\$ 12.965,10	R\$ 106.490,56
TLM/95003919/1	TLM	CENTRO	MUCAJÁ	RR	146,00	0,00	R\$ 32.871,30	R\$ 19.202,67	R\$ 106.366,94
TLM/83002589/1	TLM	SITIO PARAVERUM	BANANEIRAS	PB	43,12	225,00	R\$ 56.790,58	R\$ 21.818,38	R\$ 106.275,97
TLM/96000208/1	TLM	CENTRO	SANTANA	AP	403,91	0,00	R\$ 15.806,66	R\$ 8.580,88	R\$ 106.262,48
TLM/71000374/1	TLM	NA	IGUAÍ	BA	42,00	22.500,00	R\$ 55.796,21	R\$ 11.548,28	R\$ 106.258,43
TLM/31001626/1	TLM	RURAL	ESPERA FELIZ	MG	22,00	2.500,00	R\$ 12.356,64	R\$ 2.598,73	R\$ 106.250,52
TLM/98001279/3	TLM	CENTRO	PERITORO	MA	9,00	0,00	R\$ 55.449,77	R\$ 15.859,90	R\$ 106.245,24
TLM/21003610/14	TLM	ROSAL	BOM JESUS DO ITABAPOANA	RJ	18,00	360,00	R\$ 46.662,49	R\$ 36.180,28	R\$ 106.082,69
TLM/81002797/1	TLM	CENTRO	ÁGUA PRETA	PE	73,95	543,75	R\$ 56.170,98	R\$ 8.472,98	R\$ 106.051,52
TLM/83002607/1	TLM	CENTRO	CAAPORA	PB	#REF!	#REF!	R\$ 19.245,80	R\$ 2.285,96	R\$ 106.050,94
TLM/91002544/1	TLM	NA	SÃO DOMINGOS DO CAPIM	PA	20,06	391,00	R\$ 45.860,83	R\$ 38.018,09	R\$ 106.043,13
TLM/98001147/1	TLM	CENTRO	AMAPÁ DO MARANHÃO	MA	9,00	1.625,00	R\$ 45.151,59	R\$ 41.011,90	R\$ 105.976,62
TLM/31001372/2	TLM	RURAL	ALMENARA	MG	44,00	2.250,00	R\$ 56.266,66	R\$ 7.927,48	R\$ 105.881,85
TLM/92000141/1	TLM	CENTRO	BARCELOS	AM	302,69	0,00	R\$ 21.723,81	R\$ 11.305,87	R\$ 105.878,89
TLM/81002939/1	TLM	CENTRO	SANTA MARIA DO CAMBUCA	PE	40,25	134,61	R\$ 58.335,54	R\$ 7.603,57	R\$ 105.832,12
TLM/91002557/4	TLM	NA	TERRA ALTA	PA	11,90	0,00	R\$ 7.462,00	R\$ 1.846,30	R\$ 105.831,02
TLM/91002460/2	TLM	VILA DE TAUARI	CAPANEMA	PA	18,34	0,00	R\$ 125.202,26	R\$ 119.572,65	R\$ 105.831,02
TLM/91002566/7	TLM	VILA DE PENHA LONGA	VIGIA	PA	12,14	0,00	R\$ 7.590,00	R\$ 1.837,33	R\$ 105.831,02
TLM/91002464/3	TLM	GENIPAUBA DA LAURA	COLARES	PA	12,42	0,00	R\$ 7.590,00	R\$ 1.846,30	R\$ 105.831,02
TLM/91002566/5	TLM	ITAPUA	VIGIA	PA	12,24	0,00	R\$ 7.462,00	R\$ 1.846,30	R\$ 105.831,02
TLM/91002566/8	TLM	PORTO SALVO	VIGIA	PA	12,14	0,00	R\$ 7.590,00	R\$ 1.846,30	R\$ 105.831,02
TLM/71000550/4	TLM		SANTA CRUZ CABRÁLIA	BA	40,23	1.218,00	R\$ 34.560,30	R\$ 33.455,29	R\$ 105.715,47
TLM/31001853/1	TLM	CENTRO	MONTE SANTO DE MINAS	MG	12,00	486,00	R\$ 44.737,48	R\$ 40.248,87	R\$ 105.612,80
TLM/71000560/1	TLM	ARRAIAL DA PEDRA	SANTO AMARO	BA	0,00	1.532,48	R\$ 43.643,91	R\$ 43.643,91	R\$ 105.586,45
TLM/31002168/6	TLM	URBANO	TRÊS CORAÇÕES	MG	122,20	5.721,00	R\$ 13.697,63	R\$ 11.066,96	R\$ 105.547,30
TLM/92000194/1	TLM	CENTRO	URUCARÁ	AM	280,04	0,00	R\$ 21.407,09	R\$ 2.754,89	R\$ 105.514,04
TLM/85000667/1	TLM	NA	CARIÚS	CE	36,33	428,40	R\$ 56.176,16	R\$ 18.032,67	R\$ 105.481,32
TLM/31001560/9	TLM	ÁGUA BRANCA	CONTAGEM	MG	27,00	360,00	R\$ 102.736,86	R\$ 32.922,24	R\$ 105.372,81
TLM/31002052/2	TLM	URBANO	SANTO ANTÔNIO DO AMPARO	MG	115,00	602,00	R\$ 58.002,16	R\$ 2.581,92	R\$ 105.366,99
TLM/92000140/1	TLM	VILA DO NOVO CEU	AUTAZES	AM	16,50	0,00	R\$ 28.130,14	R\$ 1.802,84	R\$ 105.352,00
TLM/82000078/6	TLM	SANTA AMELIA	MACEIÓ	AL	69,35	0,00	R\$ 58.650,54	R\$ -	R\$ 105.198,00
TLM/31001808/2	TLM	ZONA RURAL	MANHUAÇU	MG	12,00	0,00	R\$ 69.406,91	R\$ 49.510,24	R\$ 105.067,98
TLM/86002980/1	TLM	CENTRO	ÁGUA BRANCA	PI	48,00	369,00	R\$ 57.762,68	R\$ 4.123,80	R\$ 104.978,59
TLM/21003624/4	TLM	OLAVO BILAC/ VILA CENTENÁRIO	DUQUE DE CAXIAS	RJ	168,00	1.362,00	R\$ -	R\$ -	R\$ 104.732,91
TLM/98001334/5	TLM	CENTRO	SENADOR LA ROCQUE	MA	39,25	0,00	R\$ 58.265,20	R\$ 16.775,46	R\$ 104.506,84

Chave	Empresa	Bairro	Cidade	UF	Area Construída Total	Area Terreno Total	Valor de aquisição	Valor residual	Avaliação Final
TLM/86003136/3	TLM	MIROLANDIA	PICOS	PI	65,00	3.264,00	R\$ 12.121,00	R\$ 11.884,33	R\$ 104.494,36
TLM/91002538/4	TLM	NA	SANTANA DO ARAGUAIA	PA	44,26	0,00	R\$ 21.684,26	R\$ 2.591,85	R\$ 104.403,99
TLM/82000114/2	TLM	CENTRO	RIO LARGO	AL	299,40	0,00	R\$ 58.207,20	R\$ -	R\$ 104.402,81
TLM/71000257/1	TLM	BOA VISTA DO TUPIM	BOA VISTA DO TUPIM	BA	34,91	1.600,00	R\$ 56.447,33	R\$ 20.001,72	R\$ 104.342,62
TLM/71000369/1	TLM	NA	IBITITÁ	BA	52,78	801,02	R\$ 58.045,28	R\$ 2.440,39	R\$ 104.326,08
TLM/85000760/1	TLM	CENTRO	PALMÁCIA	CE	36,12	74,95	R\$ 12.699,47	R\$ 2.724,48	R\$ 104.287,96
TLM/31001569/1	TLM	URBANO	CORONEL MURTA	MG	35,00	411,00	R\$ 57.348,57	R\$ 15.690,30	R\$ 104.250,54
TLM/31001456/1	TLM	URBANO	BURITIZEIRO	MG	100,00	720,00	R\$ 56.716,05	R\$ 18.651,23	R\$ 104.050,45
TLM/91002494/7	TLM	MARUDAZINHO	MARAPANIM	PA	28,70	0,00	R\$ 10.820,00	R\$ 2.813,51	R\$ 104.001,73
TLM/71000577/1	TLM	DISTRITO CABUCU	SAUBARA	BA	53,03	0,00	R\$ 57.977,03	R\$ 2.108,74	R\$ 103.989,97
TLM/31001862/1	TLM	CENTRO	MUTUM	MG	190,00	383,00	R\$ 198.158,24	R\$ 29.958,80	R\$ 103.927,42
TLM/71000007/45	TLM	MUSSURUNGA	SALVADOR	BA	7,55	624,00	R\$ 12.000,00	R\$ 11.856,54	R\$ 103.794,58
TLM/31000003/2	TLM	DOM BOSCO	BELO HORIZONTE	MG	153,00	0,00	R\$ 14.822,87	R\$ 11.933,08	R\$ 103.784,16
TLM/91002552/1	TLM		SÃO SEBASTIÃO DA BOA VISTA	PA	#REF!	#REF!	R\$ 19.644,67	R\$ 1.071,54	R\$ 103.682,43
TLM/31002121/1	TLM	URBANO	SÃO VICENTE DE MINAS	MG	66,00	360,00	R\$ 50.622,63	R\$ 25.405,01	R\$ 103.673,41
TLM/71000590/1	TLM	CENTRO	SÍTIO DO QUINTO	BA	42,00	1.180,00	R\$ 57.365,61	R\$ 1.160,00	R\$ 103.619,03
TLM/31001929/2	TLM	URBANO	PEDRAS DE MARIA DA CRUZ	MG	6,00	120,00	R\$ 111.381,33	R\$ 1.754,85	R\$ 103.538,00
TLM/31001996/1	TLM	CENTRO	RIO DOCE	MG	6,00	0,00	R\$ 7.809,79	R\$ 696,26	R\$ 103.512,77
TLM/79004729/1	TLM	CEDRO DE SAO JOAO	CEDRO DE SÃO JOÃO	SE	36,00	289,94	R\$ 24.127,28	R\$ 2.709,82	R\$ 103.391,64
TLM/71000543/1	TLM	NA	RIO REAL	BA	98,15	748,43	R\$ 57.292,62	R\$ 13.797,92	R\$ 103.356,48
TLM/31002106/1	TLM	CENTRO	SÃO PEDRO DO SUAÇUI	MG	66,00	407,00	R\$ 51.748,60	R\$ 26.093,56	R\$ 103.307,60
TLM/31001727/1	TLM	CENTRO	ITAMOGI	MG	37,00	0,00	R\$ 57.585,88	R\$ -	R\$ 103.288,39
TLM/31002036/1	TLM	URBANO	SANTA RITA DE JACUTINGA	MG	101,00	360,00	R\$ 56.487,80	R\$ 14.674,40	R\$ 103.166,65
TLM/91002528/4	TLM	NA	RONDON DO PARA	PA	230,10	0,00	R\$ 65.084,81	R\$ 18.766,13	R\$ 103.057,89
TLM/98001190/1	TLM	CENTRO	CEDRAL	MA	9,00	0,00	R\$ 5.430,51	R\$ 1.359,44	R\$ 103.035,75
TLM/92000140/2	TLM	CENTRO	AUTAZES	AM	55,60	0,00	R\$ 59.234,14	R\$ 40.450,75	R\$ 102.938,55
TLM/71000405/3	TLM	GARRAFAO	ITAPETINGA	BA	51,00	900,00	R\$ 56.884,97	R\$ 1.717,04	R\$ 102.736,48
TLM/91002471/14	TLM	SAO JOAO DO ABADE	CURUÇA	PA	11,90	0,00	R\$ 53.609,23	R\$ 18.855,66	R\$ 102.718,65
TLM/71000241/4	TLM	CENTRO	BAIANÓPOLIS	BA	16,00	0,00	R\$ 53.557,15	R\$ 16.134,12	R\$ 102.618,86
TLM/31001402/1	TLM	RURAL	ARGIRITA	MG	8,00	316,00	R\$ 9.305,69	R\$ 1.015,73	R\$ 102.561,01
TLM/31002179/1	TLM	DISTRITO INDUSTRIAL	UBERLÂNDIA	MG	600,00	2.687,00	R\$ 50.409,56	R\$ 23.361,58	R\$ 102.291,84
TLM/31002054/1	TLM	URBANO	SANTO ANTÔNIO DO GRAMA	MG	101,00	644,00	R\$ 56.099,41	R\$ 10.026,64	R\$ 102.227,03
TLM/71000540/1	TLM	CENTRO	RIO DE CONTAS	BA	35,00	1.200,00	R\$ 55.585,25	R\$ 4.028,98	R\$ 102.220,63
TLM/86002984/1	TLM	CENTRO	ALTOS	PI	48,00	500,00	R\$ 55.032,13	R\$ 8.280,07	R\$ 102.129,88
TLM/71000621/1	TLM	CENTRO	VARZEDO	BA	29,37	0,00	R\$ 56.883,96	R\$ 2.517,48	R\$ 102.029,39
TLM/31002184/1	TLM	URBANO	URUCÂNIA	MG	101,00	390,00	R\$ 56.013,61	R\$ 13.349,08	R\$ 102.019,46
TLM/31001975/1	TLM	CENTRO	PRESIDENTE BERNARDES	MG	101,00	530,00	R\$ 55.995,21	R\$ 14.181,81	R\$ 101.974,94
TLM/31001826/2	TLM	ZONA RURAL	MATIAS BARBOSA	MG	37,00	0,00	R\$ 32.290,95	R\$ 9.742,70	R\$ 101.921,76
TLM/92000171/22	TLM	COLONIA SANTO ANTONIO	MANAUS	AM	300,00	0,00	R\$ 56.819,97	R\$ -	R\$ 101.914,62
TLM/91002536/2	TLM	CENTRO	SANTA MARIA DAS BARREIRAS	PA	26,25	0,00	R\$ 11.886,17	R\$ 848,38	R\$ 101.899,11
TLM/27000840/1	TLM	CORREGO MOACYR	GOVERNADOR LINDENBERG	ES	64,00	0,00	R\$ 56.789,59	R\$ 4.956,20	R\$ 101.860,13
TLM/31001795/2	TLM	CENTRO	LIMA DUARTE	MG	101,00	336,00	R\$ 56.143,19	R\$ 7.443,26	R\$ 101.840,37
TLM/91002564/1	TLM	CENTRO	ULIANÓPOLIS	PA	126,63	7.280,00	R\$ 52.504,07	R\$ 13.968,74	R\$ 101.756,83
TLM/92000143/3	TLM	FILADELFIA	BENJAMIN CONSTANT	AM	16,50	0,00	R\$ 6.130,67	R\$ 1.125,00	R\$ 101.749,80
TLM/71000576/1	TLM	NA	SÁTIRO DIAS	BA	60,53	1.676,14	R\$ 54.522,13	R\$ 18.455,30	R\$ 101.703,57
TLM/85000812/2	TLM	LAMBEDOURO	VIÇOSA DO CEARA	CE	15,50	250,00	R\$ 45.013,72	R\$ 35.788,13	R\$ 101.684,85
TLM/71000535/1	TLM	NA	RIACHÃO DO JACUIPE	BA	33,40	0,00	R\$ 56.592,30	R\$ -	R\$ 101.506,26
TLM/71000309/2	TLM	NA	COARACI	BA	35,00	2.000,00	R\$ 55.732,91	R\$ 2.356,65	R\$ 101.439,22
TLM/98001179/2	TLM	CENTRO	BURITIRANA	MA	9,00	0,00	R\$ 52.909,29	R\$ 15.632,79	R\$ 101.377,52
TLM/71000612/3	TLM	CENTRO	UNA	BA	51,68	0,00	R\$ 56.501,09	R\$ 2.055,04	R\$ 101.342,66
TLM/71000386/1	TLM	MONTE PASCOAL CENTR	ITABELA	BA	30,00	1.680,00	R\$ 54.472,84	R\$ 9.236,49	R\$ 101.335,51
TLM/92000161/2	TLM	CENTRO	IRANDUBA	AM	70,60	0,00	R\$ 12.038,56	R\$ 1.846,79	R\$ 101.249,54
TLM/91002531/6	TLM	NA	SALVATERRA	PA	27,65	0,00	R\$ 12.956,65	R\$ 2.271,24	R\$ 101.236,56



Chave	Empresa	Bairro	Cidade	UF	Area Construída Total	Area Terreno Total	Valor de aquisição	Valor residual	Avaliação Final
TLM/31002164/1	TLM	CENTRO	TOCANTINS	MG	101,00	360,00	R\$ 55.685,84	R\$ 11.602,71	R\$ 101.226,49
TLM/98001287/5	TLM	CENTRO	PRESIDENTE DUTRA	MA	130,75	0,00	R\$ 9.115,39	R\$ 2.804,37	R\$ 101.196,67
TLM/71000237/1	TLM	NA	ARAMARI	BA	42,00	1.200,00	R\$ 53.700,34	R\$ 8.267,96	R\$ 101.187,95
TLM/71000214/1	TLM	NA	ACAJUTIBA	BA	37,44	1.326,00	R\$ 53.564,73	R\$ 8.565,02	R\$ 101.133,48
TLM/31002084/1	TLM	ZONA RURAL	SÃO JOÃO DAS MISSÕES	MG	4,00	0,00	R\$ 5.990,45	R\$ 816,92	R\$ 101.028,89
TLM/91002438/5	TLM	VILA DE NOVA OLINDA	AUGUSTO CORRÊA	PA	11,90	0,00	R\$ 52.700,00	R\$ 18.396,22	R\$ 100.976,51
TLM/84003740/1	TLM	GUAMARE	GUAMARÉ	RN	36,27	0,00	R\$ 16.877,06	R\$ 12.450,31	R\$ 100.773,72
TLM/71000447/1	TLM	NA	MACAJUBA	BA	24,00	0,00	R\$ 56.007,20	R\$ 16.409,68	R\$ 100.456,80
TLM/31002030/1	TLM	URBANO	SANTA MARGARIDA	MG	101,00	210,00	R\$ 55.290,35	R\$ 13.476,95	R\$ 100.269,69
TLM/71000515/1	TLM	CENTRO	PIRIPÁ	BA	42,00	1.215,00	R\$ 53.259,68	R\$ 9.011,75	R\$ 100.121,88
TLM/85000692/4	TLM	PARAZINHO	GRANJA	CE	15,00	0,00	R\$ 10.992,50	R\$ 799,32	R\$ 100.020,56
TLM/31002045/1	TLM	RURAL	SANTANA DO DESERTO	MG	3,00	0,00	R\$ 34.599,12	R\$ 599,79	R\$ 99.920,85
TLM/71000456/1	TLM	MALHADA DE PEDRAS	MALHADA DE PEDRAS	BA	52,71	1.600,00	R\$ 6.572,59	R\$ 3.151,29	R\$ 99.827,36
TLM/98001276/1	TLM	CENTRO	PEDRO DO ROSÁRIO	MA	9,00	0,00	R\$ 6.741,31	R\$ 742,45	R\$ 99.818,07
TLM/98001166/1	TLM	CENTRO	BELÁGUA	MA	9,00	0,00	R\$ 6.741,31	R\$ 742,45	R\$ 99.818,07
TLM/98001216/2	TLM	CENTRO	GOVERNADOR EUGÊNIO BARROS	MA	9,00	0,00	R\$ 5.057,89	R\$ 754,73	R\$ 99.805,27
TLM/98001222/2	TLM	CENTRO	GUIMARÃES	MA	9,00	0,00	R\$ 52.080,61	R\$ 18.502,63	R\$ 99.789,72
TLM/98001156/1	TLM	CENTRO	AXIXÁ	MA	9,00	0,00	R\$ 52.080,61	R\$ 18.318,12	R\$ 99.789,72
TLM/98001351/1	TLM	VL JOAO PINTO	VILA NOVA DOS MARTÍRIOS	MA	9,00	0,00	R\$ 52.080,61	R\$ 18.502,63	R\$ 99.789,72
TLM/98001234/2	TLM	CENTRO	JOSELÂNDIA	MA	9,00	0,00	R\$ 52.080,56	R\$ 18.686,65	R\$ 99.789,62
TLM/98001331/1	TLM	CENTRO	SÃO VICENTE FERRER	MA	65,24	0,00	R\$ 55.628,57	R\$ 2.037,25	R\$ 99.777,68
TLM/98001300/6	TLM	CENTRO	SANTA INÊS	MA	9,00	0,00	R\$ 52.041,15	R\$ 5.627,62	R\$ 99.714,11
TLM/86003029/1	TLM	CENTRO	CARACOL	PI	48,00	225,00	R\$ 55.305,61	R\$ 5.092,89	R\$ 99.691,08
TLM/81002869/4	TLM	CENTRO	ILHA DE ITAMARACÁ	PE	44,88	600,00	R\$ 49.002,74	R\$ 18.698,98	R\$ 99.591,97
TLM/98001345/10	TLM	CENTRO	TURIAÇU	MA	9,00	0,00	R\$ 5.895,82	R\$ 675,31	R\$ 99.450,53
TLM/71000528/1	TLM	CENTRO	QUEIMADAS	BA	42,00	1.067,58	R\$ 52.891,76	R\$ 8.643,83	R\$ 99.231,78
TLM/31001937/1	TLM	CENTRO	PERDOES	MG	110,00	926,00	R\$ 54.123,57	R\$ 3.315,96	R\$ 99.152,81
TLM/31001813/1	TLM	ZONA RURAL	MARIA DA FÉ	MG	142,00	2.500,00	R\$ 53.488,27	R\$ 11.587,09	R\$ 98.933,48
TLM/71000405/4	TLM	NA	ITAPETINGA	BA	36,75	900,00	R\$ 50.231,30	R\$ 12.304,18	R\$ 98.840,84
TLM/71000229/1	TLM	CENTRO	ANTAS	BA	42,00	0,00	R\$ 55.101,68	R\$ 2.004,11	R\$ 98.832,62
TLM/31001515/1	TLM	URBANO	CARVALHÓPOLIS	MG	23,00	286,00	R\$ 51.591,88	R\$ 22.361,22	R\$ 98.793,61
TLM/85000637/1	TLM	NA	AMONTADA	CE	94,70	258,94	R\$ 54.468,55	R\$ 10.274,38	R\$ 98.756,19
TLM/27000839/1	TLM	URBANO	FUNDAO	ES	52,00	402,85	R\$ 46.094,05	R\$ 25.716,50	R\$ 98.655,79
TLM/84003824/1	TLM	SÃO JOSE DE CAMPESTRE	SÃO JOSE DO CAMPESTRE	RN	51,00	92,00	R\$ 20.422,45	R\$ 750,83	R\$ 98.543,48
TLM/98001237/1	TLM	CENTRO	LAGO DO JUNCO	MA	89,07	0,00	R\$ 54.932,76	R\$ -	R\$ 98.529,64
TLM/71000216/1	TLM	CENTRO	ÁGUA FRIA	BA	52,71	725,00	R\$ 49.179,62	R\$ 23.583,72	R\$ 98.447,08
TLM/92000171/48	TLM	CENTRO	MANAUS	AM	160,00	0,00	R\$ 14.542.636,64	R\$ 3.043.865,24	R\$ 98.425,98
TLM/31001829/1	TLM	CENTRO	MATO VERDE	MG	37,00	337,00	R\$ 46.458,16	R\$ 27.437,30	R\$ 98.367,69
TLM/31001758/1	TLM	CENTRO	JEQUERI	MG	101,00	260,00	R\$ 54.498,71	R\$ 8.439,59	R\$ 98.354,50
TLM/85000638/1	TLM	NA	ANTONINA DO NORTE	CE	81,83	229,80	R\$ 54.081,81	R\$ 8.284,61	R\$ 98.290,03
TLM/98001301/6	TLM	CENTRO	SANTA LUZIA	MA	112,00	0,00	R\$ 53.523,66	R\$ -	R\$ 98.238,37
TLM/82000037/1	TLM	CENTRO	BARRA DE SÃO MIGUEL	AL	94,00	0,00	R\$ 54.764,83	R\$ -	R\$ 98.228,44
TLM/71000316/1	TLM	CENTRO	CONDEÚBA	BA	42,00	1.677,00	R\$ 52.461,51	R\$ 7.029,13	R\$ 98.190,89
TLM/91002450/2	TLM	CACOAL DO PERITORO	BRAGANÇA	PA	25,79	0,00	R\$ 54.700,00	R\$ 19.239,56	R\$ 98.112,15
TLM/81002900/2	TLM		MIRANDIBA	PE	118,00	2.000,00	R\$ 20.896,54	R\$ 72,57	R\$ 98.032,96
TLM/71000557/4	TLM	CENTRO	SANTALUZ	BA	66,38	1.260,00	R\$ 53.053,10	R\$ 16.390,57	R\$ 97.911,56
TLM/79004752/3	TLM	NA	MARUIM	SE	36,00	0,00	R\$ 1.792,38	R\$ 388,27	R\$ 97.865,94
TLM/98001200/2	TLM	CENTRO	COROATA	MA	52,52	1.800,00	R\$ 33.980,23	R\$ 9.073,71	R\$ 97.709,42
TLM/31002034/1	TLM	URBANO	SANTA RITA DE CALDAS	MG	56,00	365,00	R\$ 51.905,44	R\$ 15.487,32	R\$ 97.667,77
TLM/31002060/1	TLM	URBANO	SANTO HIPÓLITO	MG	3,00	0,00	R\$ 3.099,09	R\$ 204,81	R\$ 97.563,92
TLM/31001900/1	TLM	CENTRO	PAINS	MG	101,00	372,00	R\$ 50.930,35	R\$ 18.799,54	R\$ 97.477,45
TLM/21003620/1	TLM	COM.LEVY GASPARIAN	COMENDADOR LEVY GASPARIAN	RJ	31,00	450,00	R\$ 44.157,02	R\$ 31.729,88	R\$ 97.322,67
TLM/71000511/1	TLM	NA	PINDAÍ	BA	38,40	1.680,00	R\$ 52.887,98	R\$ 3.928,69	R\$ 97.319,95

Chave	Empresa	Bairro	Cidade	UF	Area Construída Total	Area Terreno Total	Valor de aquisição	Valor residual	Avaliação Final
TLM/98001158/1	TLM	CENTRO	BACABEIRA	MA	9,00	0,00	R\$ 5.670,79	R\$ 2.485,48	R\$ 97.136,12
TLM/31001894/4	TLM	ZONA RURAL	OURO PRETO	MG	90,00	2.500,00	R\$ 48.106,57	R\$ 24.651,85	R\$ 97.071,41
TLM/31002093/1	TLM	TERESA CRISTINA	SÃO JOAQUIM DE BICAS	MG	0,00	360,00	R\$ 40.078,76	R\$ 40.078,76	R\$ 96.961,39
TLM/98001168/1	TLM	CENTRO	BEQUIMAO	MA	40,15	0,00	R\$ 53.965,82	R\$ 9.036,67	R\$ 96.795,30
TLM/83002732/1	TLM	CENTRO	RIO TINTO	PB	119,07	670,00	R\$ 52.275,27	R\$ 5.195,36	R\$ 96.602,50
TLM/31001723/2	TLM	ZONA RURAL	ITAMARANDIBA	MG	21,00	467,00	R\$ 48.332,07	R\$ 15.648,21	R\$ 96.480,37
TLM/71000415/3	TLM	FAZENDA	ITUBERA	BA	49,00	0,00	R\$ 53.571,09	R\$ 1.948,49	R\$ 96.087,29
TLM/31002159/1	TLM	RURAL	TEIXEIRAS	MG	85,00	2.500,00	R\$ 51.925,02	R\$ 13.459,93	R\$ 95.869,66
TLM/81002903/1	TLM	OBELISCO	NAZARÉ DA MATA	PE	560,00	560,00	R\$ -	R\$ -	R\$ 95.853,41
TLM/71000246/1	TLM	CENTRO	BARRA DO CHOÇA	BA	44,54	1.000,00	R\$ 51.917,30	R\$ 5.331,36	R\$ 95.677,92
TLM/79004736/1	TLM	CENTRO	GARARU	SE	72,26	0,00	R\$ 4.688,79	R\$ 1.005,78	R\$ 95.593,79
TLM/31001590/1	TLM	URBANO	DELFINÓPOLIS	MG	26,00	0,00	R\$ 53.210,56	R\$ -	R\$ 95.440,63
TLM/31001805/3	TLM	CENTRO	MALACACHETA	MG	16,00	225,00	R\$ 49.416,56	R\$ 15.816,57	R\$ 95.440,04
TLM/84003809/2	TLM	PUNAU	RIO DO FOGO	RN	18,00	0,00	R\$ 49.800,34	R\$ -	R\$ 95.420,58
TLM/83002628/2	TLM		CONCEIÇÃO	PB	62,00	900,00	R\$ 19.162,76	R\$ 1.428,73	R\$ 95.378,00
TLM/31001762/1	TLM	ZONA RURAL	JESUÂNIA	MG	66,00	330,00	R\$ 52.153,37	R\$ 17.470,04	R\$ 95.274,85
TLM/31002199/3	TLM	RURAL	VIÇOSA	MG	102,00	2.000,00	R\$ 47.604,40	R\$ 20.234,43	R\$ 95.271,33
TLM/71000415/1	TLM	CENTRO	ITUBERA	BA	18,00	1.000,00	R\$ 49.552,25	R\$ 6.661,17	R\$ 95.254,80
TLM/31001759/1	TLM	ZONA RURAL	JEQUITAI	MG	90,00	2.500,00	R\$ 51.627,27	R\$ 10.584,49	R\$ 95.055,42
TLM/91002483/2	TLM	NA	IRITUIA	PA	11,90	0,00	R\$ 49.532,49	R\$ 14.385,28	R\$ 94.907,36
TLM/27000004/12	TLM	MORRO DA FONTE GRANDE	VITÓRIA	ES	81,00	3.075,00	R\$ 50.446,16	R\$ 7.324,98	R\$ 94.833,52
TLM/92000167/1	TLM	CENTRO	JUTAI	AM	55,60	0,00	R\$ 52.867,57	R\$ -	R\$ 94.825,43
TLM/71000213/1	TLM	CENTRO	ABARÉ	BA	38,41	1.160,00	R\$ 51.998,74	R\$ 2.475,70	R\$ 94.815,94
TLM/71000615/1	TLM	CENTRO	UTINGA	BA	0,00	1.378,00	R\$ 39.176,50	R\$ 39.176,50	R\$ 94.778,58
TLM/31001814/2	TLM	ZONA RURAL	MARIANA	MG	83,00	2.100,00	R\$ 48.533,98	R\$ 17.477,78	R\$ 94.668,22
TLM/86003181/1	TLM	NA	SÃO PEDRO DO PIAUÍ	PI	9,00	0,00	R\$ 49.358,14	R\$ 2.747,75	R\$ 94.573,29
TLM/98001169/2	TLM	CENTRO	BERNARDO DO MEARIM	MA	9,00	0,00	R\$ 49.352,14	R\$ 14.407,07	R\$ 94.561,80
TLM/21003606/2	TLM	FAZENDA SAPUCAIA	BARRA DO PIRAJÁ	RJ	116,00	2.440,00	R\$ 50.128,62	R\$ 18.980,03	R\$ 94.483,28
TLM/71000462/1	TLM	NA	MARCIONILIO SOUZA	BA	111,00	1.052,16	R\$ 51.930,20	R\$ 14.364,38	R\$ 94.466,92
TLM/85000701/3	TLM	NA	IBIAPINA	CE	40,07	0,00	R\$ 52.510,56	R\$ 5.395,18	R\$ 94.185,08
TLM/98001275/2	TLM	CENTRO	PEDREIRAS	MA	9,00	0,00	R\$ 49.155,46	R\$ 17.347,25	R\$ 94.184,95
TLM/31001683/2	TLM	URBANO	GUIRICEMA	MG	13,00	13,00	R\$ 48.783,85	R\$ 15.872,52	R\$ 93.976,13
TLM/98001186/1	TLM	CENTRO	CAPINZAL DO NORTE	MA	9,00	0,00	R\$ 48.959,61	R\$ 14.793,31	R\$ 93.809,69
TLM/86002986/2	TLM		AMARANTE	PI	58,00	7.600,00	R\$ 19.949,90	R\$ 103,41	R\$ 93.729,20
TLM/79004780/2	TLM	CRISTO REDENTOR	SÃO CRISTÓVAO	SE	75,00	4.022,00	R\$ 27.077,76	R\$ 5.533,48	R\$ 93.692,26
TLM/85000671/1	TLM	DISTRITO DE CATUNDA	CATUNDA	CE	65,38	0,00	R\$ 8.496,39	R\$ 653,11	R\$ 93.601,89
TLM/31001981/2	TLM	CENTRO	QUELUZITO	MG	37,00	0,00	R\$ 52.158,92	R\$ 14.158,02	R\$ 93.554,37
TLM/71000426/1	TLM	NA	JUIQUIÇÁ	BA	42,00	1.184,90	R\$ 50.498,80	R\$ 5.066,42	R\$ 93.442,56
TLM/71000493/1	TLM	NA	NOVO HORIZONTE	BA	371,00	0,00	R\$ 33.537,38	R\$ 8.244,87	R\$ 93.405,93
TLM/31002176/1	TLM	CENTRO	UBAÍ	MG	26,00	300,00	R\$ 21.680,35	R\$ 8.733,24	R\$ 93.253,48
TLM/71000411/1	TLM	NA	ITIRUÇU	BA	46,20	750,00	R\$ 51.584,83	R\$ 1.609,21	R\$ 93.197,20
TLM/31002105/1	TLM	CENTRO	SÃO PEDRO DA UNIÃO	MG	23,00	0,00	R\$ 52.410,92	R\$ 623,38	R\$ 93.147,67
TLM/71000541/1	TLM	MORRO LARGO DANTAS - IBITIRA	RIO DO ANTÔNIO	BA	54,50	1.200,00	R\$ 42.473,61	R\$ 18.908,60	R\$ 92.915,28
TLM/92000160/1	TLM	COM. VILA DE PERNAMBUCO	IPIXUNA	AM	23,10	0,00	R\$ 51.784,32	R\$ -	R\$ 92.882,47
TLM/71000329/2	TLM	NA	DÁRIO MEIRA	BA	0,00	542,64	R\$ 38.363,49	R\$ 38.363,49	R\$ 92.811,69
TLM/71000579/1	TLM	CENTRO	SEABRA	BA	35,65	1.066,30	R\$ 39.710,86	R\$ 34.454,66	R\$ 92.782,90
TLM/81002899/1	TLM		MARAJAL	PE	348,00	348,00	R\$ 15.743,68	R\$ 4.736,57	R\$ 92.690,09
TLM/98001307/1	TLM	CENTRO	SANTO ANTÔNIO DOS LOPES	MA	83,00	600,00	R\$ 16.917,34	R\$ 3.360,91	R\$ 92.646,72
TLM/31002092/2	TLM	FAZ. CASCATA	SÃO JOÃO NEPOMUCENO	MG	125,00	2.000,00	R\$ 49.859,49	R\$ 7.345,06	R\$ 92.634,18
TLM/79004733/2	TLM	POVOADO DE ABAIS	ESTÂNCIA	SE	36,10	0,00	R\$ 29.337,27	R\$ 564,84	R\$ 92.602,35
TLM/27000853/1	TLM	RURAL	JERÔNIMO MONTEIRO	ES	105,00	957,00	R\$ 50.649,81	R\$ 7.386,83	R\$ 92.543,35
TLM/21000001/2	TLM	ALTO DA BOA VISTA	RIO DE JANEIRO	RJ	179,00	179,00	R\$ 49.206,82	R\$ 6.767,87	R\$ 92.493,55
TLM/91002440/1	TLM	DIST. DE BRASÍLIA LEGAL	AVEIRO	PA	25,65	0,00	R\$ 51.567,28	R\$ 12.150,63	R\$ 92.493,18
TLM/82000044/2	TLM	MORRO	CAJUEIRO	AL	60,00	0,00	R\$ 51.447,67	R\$ -	R\$ 92.278,64

Chave	Empresa	Bairro	Cidade	UF	Area Construída Total	Area Terreno Total	Valor de aquisição	Valor residual	Avaliação Final
TLM/91002491/2	TLM	CAFEZAL	MAGALHÃES BARATA	PA	11,90	240,00	R\$ 46.583,63	R\$ 17.892,98	R\$ 92.277,46
TLM/71000260/2	TLM	BONINAL	BONINAL	BA	53,25	0,00	R\$ 51.328,69	R\$ 18.325,82	R\$ 92.065,23
TLM/85000650/1	TLM	NA	BANABUIÚ	CE	36,33	375,00	R\$ 50.965,27	R\$ 7.799,57	R\$ 92.039,02
TLM/31002090/1	TLM	URBANO	SÃO JOAO DO PARAÍSO	MG	32,00	260,00	R\$ 49.665,61	R\$ 13.887,62	R\$ 92.025,39
TLM/31002115/2	TLM	BIRIRE	SÃO SEBASTIAO DO PARAÍSO	MG	87,00	1.246,00	R\$ 50.915,10	R\$ 5.630,07	R\$ 92.016,25
TLM/98001157/2	TLM	COHABINHA	BACABAL	MA	91,00	0,00	R\$ 33.271,91	R\$ 8.029,49	R\$ 91.985,86
TLM/71000307/1	TLM	NA	CÍCERO DANTAS	BA	42,00	0,00	R\$ 51.256,61	R\$ 11.930,15	R\$ 91.935,95
TLM/31001963/2	TLM	ZONA RURAL	PONTE NOVA	MG	100,00	2.400,00	R\$ 47.530,50	R\$ 15.652,56	R\$ 91.815,45
TLM/71000266/1	TLM	NA	BROTAS DE MACAÚBAS	BA	35,00	1.600,00	R\$ 46.259,25	R\$ 23.546,51	R\$ 91.815,21
TLM/71000227/2	TLM	NA	ANGICAL	BA	825,00	0,00	R\$ 32.940,66	R\$ 7.907,59	R\$ 91.743,98
TLM/21000001/67	TLM	TAQUARA	RIO DE JANEIRO	RJ	42,00	0,00	R\$ 3.358,40	R\$ 379,27	R\$ 91.550,99
TLM/98001288/1	TLM	CENTRO	PRESIDENTE JUSCELINO	MA	40,15	0,00	R\$ 50.994,34	R\$ 8.926,02	R\$ 91.465,53
TLM/92000142/3	TLM	BARREIRA DO ANDIRA	BARREIRINHA	AM	23,10	0,00	R\$ 59.681,23	R\$ 356,86	R\$ 91.446,24
TLM/91002496/5	TLM	AGROVILA TIRADENTES	MEDICILÂNDIA	PA	24,00	728,00	R\$ 10.658,75	R\$ 10.318,58	R\$ 91.357,28
TLM/83002692/1	TLM	CENTRO	MONTEIRO	PB	157,68	0,00	R\$ 50.924,09	R\$ -	R\$ 91.339,53
TLM/71000355/1	TLM	NA	GUARATINGA	BA	40,00	625,00	R\$ 49.053,20	R\$ 6.912,32	R\$ 91.313,25
TLM/71000438/1	TLM	NA	LAJEDINHO	BA	64,71	1.227,31	R\$ 25.340,82	R\$ 8.918,49	R\$ 91.307,70
TLM/71000428/2	TLM	DOURADO	JOÃO DOURADO	BA	144,48	0,00	R\$ 50.891,91	R\$ 15.799,87	R\$ 91.281,81
TLM/98001296/3	TLM	CENTRO	ROSÁRIO	MA	9,00	0,00	R\$ 47.638,66	R\$ 14.254,91	R\$ 91.278,66
TLM/31001391/3	TLM	ZONA RURAL	ARAÇUAÍ	MG	44,00	2.500,00	R\$ 49.133,14	R\$ 4.822,24	R\$ 91.144,15
TLM/91002522/1	TLM	CENTRO	PORTO DE MOZ	PA	47,94	425,52	R\$ 47.187,69	R\$ 13.353,96	R\$ 91.100,88
TLM/91002438/7	TLM	PÁTAL	AUGUSTO CORRÊA	PA	13,65	0,00	R\$ 47.450,00	R\$ 16.689,57	R\$ 90.917,18
TLM/31001478/1	TLM	URBANO	CAMPO DO MEIO	MG	26,00	200,00	R\$ 47.399,63	R\$ 9.314,22	R\$ 90.845,17
TLM/85000649/1	TLM	CENTRO	BAIXIO	CE	27,09	27,09	R\$ 48.632,39	R\$ 16.552,80	R\$ 90.675,01
TLM/27000885/2	TLM	RURAL	VARGEM ALTA	ES	103,00	1.400,00	R\$ 44.579,61	R\$ 16.818,49	R\$ 90.332,91
TLM/31002108/1	TLM	CENTRO	SÃO ROMÃO	MG	37,00	360,00	R\$ 19.286,31	R\$ 1.819,86	R\$ 90.149,51
TLM/98001224/1	TLM	CENTRO	ICATU	MA	9,00	0,00	R\$ 47.015,73	R\$ 14.043,35	R\$ 90.085,09
TLM/98001301/4	TLM	CENTRO	SANTA LUZIA	MA	9,00	0,00	R\$ 46.989,21	R\$ 13.998,80	R\$ 90.034,28
TLM/83002594/3	TLM	BAYEUX	BAYEUX	PB	0,00	770,00	R\$ 37.192,98	R\$ 37.192,98	R\$ 89.979,90
TLM/71000317/1	TLM	NA	CONTENDAS DO SINCORA	BA	42,00	900,00	R\$ 48.988,88	R\$ 4.740,95	R\$ 89.789,65
TLM/82000113/1	TLM	MORRO	QUEBRANGULO	AL	16,08	0,00	R\$ 46.821,32	R\$ -	R\$ 89.712,59
TLM/98001335/1	TLM	CENTRO	SERRANO DO MARANHÃO	MA	30,00	0,00	R\$ 49.904,32	R\$ 14.931,14	R\$ 89.510,43
TLM/81002897/1	TLM		MACHADOS	PE	#REF!	#REF!	R\$ 14.553,89	R\$ 4.286,18	R\$ 89.452,49
TLM/98001244/1	TLM	CENTRO	LORETO	MA	14,00	0,00	R\$ 46.551,29	R\$ 8.170,89	R\$ 89.195,19
TLM/85000645/1	TLM	NA	ARATUBA	CE	15,00	306,00	R\$ 46.194,63	R\$ 6.516,49	R\$ 89.015,02
TLM/91002445/16	TLM	NATALIA LINS	BELEM	PA	68,67	183,60	R\$ 49.391,52	R\$ 2.179,45	R\$ 88.862,25
TLM/83002574/1	TLM	CENTRO	ALAGOINHA	PB	98,00	1.404,00	R\$ 48.449,31	R\$ 3.103,53	R\$ 88.842,32
TLM/81002848/1	TLM	CENTRO	CUSTÓDIA	PE	56,25	225,19	R\$ 48.278,87	R\$ 3.509,03	R\$ 88.790,31
TLM/85000653/1	TLM	CENTRO	BARRO	CE	90,87	189,09	R\$ 47.967,54	R\$ 4.309,35	R\$ 88.732,60
TLM/83002651/3	TLM	CENTRO	GUARABIRA	PB	1.172,13	1.216,00	R\$ 17.832,66	R\$ 3.585,51	R\$ 88.702,70
TLM/27000814/1	TLM	FAZ TRES PONTAS	AFONSO CLAUDIO	ES	76,00	4.000,00	R\$ 46.172,68	R\$ 12.741,25	R\$ 88.527,69
TLM/71000309/1	TLM	IMÓVEL RURAL	COARACI	BA	0,00	1.200,00	R\$ 36.575,69	R\$ 36.575,69	R\$ 88.486,51
TLM/92000169/5	TLM	TUIUE	MANACAPURU	AM	16,50	0,00	R\$ 46.153,39	R\$ -	R\$ 88.432,79
TLM/31001835/1	TLM	ZONA RURAL	MERCÉS	MG	37,00	914,00	R\$ 45.382,06	R\$ 10.765,96	R\$ 88.134,63
TLM/71000616/3	TLM	GUAIBIM	VALENÇA	BA	31,11	0,00	R\$ 34.012,16	R\$ 1.237,06	R\$ 88.122,15
TLM/31001824/1	TLM	CENTRO	MATEUS LEME	MG	84,00	240,00	R\$ 21.211,85	R\$ 5.894,04	R\$ 88.074,23
TLM/21003680/3	TLM	IPITANGAS-VILATUR	SAQUAREMA	RJ	27,87	0,00	R\$ 625.424,94	R\$ 171.707,91	R\$ 88.047,63
TLM/21003628/2	TLM	VENDA DAS PEDRAS	ITABORAÍ	RJ	80,00	300,00	R\$ 46.385,32	R\$ 19.136,78	R\$ 88.040,23
TLM/83002784/1	TLM	CENTRO	TEIXEIRA	PB	91,53	426,30	R\$ 46.015,06	R\$ 8.835,04	R\$ 88.037,90
TLM/71000368/1	TLM	NA	IBITIARA	BA	45,00	0,00	R\$ 49.028,97	R\$ 16.755,79	R\$ 87.940,36
TLM/85000646/3	TLM		ARNEIROZ	CE	28,00	180,00	R\$ 16.054,06	R\$ 3.183,37	R\$ 87.894,75
TLM/81002870/1	TLM	CENTRO	INAJÁ	PE	36,24	527,28	R\$ 46.094,68	R\$ 10.462,36	R\$ 87.818,66
TLM/81002952/1	TLM	NA	SERRITA	PE	71,65	342,00	R\$ 47.086,78	R\$ 6.500,40	R\$ 87.790,88
TLM/31001560/13	TLM	TUPA	CONTAGEM	MG	3,00	167,00	R\$ 10.171,54	R\$ 9.992,04	R\$ 87.737,46



Chave	Empresa	Bairro	Cidade	UF	Area Construída Total	Area Terreno Total	Valor de aquisição	Valor residual	Avaliação Final
TLM/31001894/2	TLM	ZONA RURAL	OURO PRETO	MG	100,00	520,00	R\$ 45.425,13	R\$ 15.583,88	R\$ 87.687,80
TLM/98001171/4	TLM	CENTRO	BOM JARDIM	MA	9,00	0,00	R\$ 45.689,18	R\$ 16.069,96	R\$ 87.543,34
TLM/85000718/1	TLM	CENTRO	ITAREMA	CE	58,45	0,00	R\$ 48.796,62	R\$ 7.934,57	R\$ 87.523,61
TLM/85000739/3	TLM	NA	MILAGRES	CE	15,00	70,00	R\$ 27.598,45	R\$ 9.369,64	R\$ 87.514,10
TLM/31001728/1	TLM	ZONA RURAL	ITAMONTE	MG	0,00	600,00	R\$ 267.252,14	R\$ 235.057,96	R\$ 87.425,11
TLM/91002500/12	TLM	COMUNIDADE BACABALZINHO	MONTE ALEGRE	PA	33,00	112,00	R\$ 33.477,68	R\$ 28.703,08	R\$ 87.274,24
TLM/98001154/1	TLM	CENTRO	ARAME	MA	9,00	0,00	R\$ 45.513,38	R\$ 4.314,36	R\$ 87.206,49
TLM/98001181/1	TLM	CENTRO	CAJAPÍO	MA	76,86	0,00	R\$ 48.607,65	R\$ 5.255,91	R\$ 87.184,67
TLM/71000550/3	TLM	MIRANTE DA COROA	SANTA CRUZ CABRÁLIA	BA	37,75	1.218,55	R\$ 46.068,85	R\$ 17.578,30	R\$ 87.173,42
TLM/83002636/1	TLM	CENTRO	CUITÉ	PB	119,07	0,00	R\$ 48.545,85	R\$ 859,60	R\$ 87.073,82
TLM/82000043/1	TLM	CENTRO	CACIMBINHAS	AL	76,95	0,00	R\$ 48.517,09	R\$ 10.073,28	R\$ 87.022,23
TLM/71000420/3	TLM	ENTRONCAMENTO	JAGUAQUARA	BA	44,34	0,00	R\$ 48.476,37	R\$ 512,74	R\$ 86.949,20
TLM/83002770/2	TLM	AHU	SERRA BRANCA	PB	56,82	0,00	R\$ 98.193,55	R\$ 53.599,07	R\$ 86.843,16
TLM/31001789/1	TLM	ZONA RURAL	LASSANCE	MG	26,00	920,00	R\$ 23.857,46	R\$ 6.928,63	R\$ 86.809,57
TLM/31001899/1	TLM	CENTRO	PAINÉIRAS	MG	101,00	372,00	R\$ 48.225,67	R\$ 479,60	R\$ 86.799,58
TLM/71000325/1	TLM	NA	CRISÓPOLIS	BA	59,50	1.020,00	R\$ 46.186,73	R\$ 15.772,70	R\$ 86.700,44
TLM/71000398/1	TLM	VILA FRANCA	ITAMARI	BA	175,76	1.435,20	R\$ 13.517,47	R\$ 7.220,16	R\$ 86.617,59
TLM/85000803/7	TLM	MUNDAU	TRAIRI	CE	50,63	50,63	R\$ 47.052,87	R\$ 13.452,40	R\$ 86.585,66
TLM/98001177/1	TLM	CENTRO	BURITI BRAVO	MA	40,15	0,00	R\$ 48.216,33	R\$ 6.814,41	R\$ 86.482,78
TLM/98001152/1	TLM	CENTRO	ARAGUANA	MA	9,00	11.832,00	R\$ 44.866,57	R\$ 16.725,48	R\$ 86.399,68
TLM/71000580/5	TLM	CENTRO	SEBASTIÃO LARANJEIRAS	BA	42,00	1.350,00	R\$ 47.584,23	R\$ 2.892,13	R\$ 86.391,42
TLM/91002458/3	TLM	VILA DO AREIAO	CAMETÁ	PA	11,90	0,00	R\$ 45.019,44	R\$ 13.075,03	R\$ 86.260,07
TLM/31001750/2	TLM	ZONA RURAL	JAIBA	MG	30,00	900,00	R\$ 10.057,66	R\$ 9.733,22	R\$ 86.191,38
TLM/31001857/1	TLM	CENTRO	MORADA NOVA DE MINAS	MG	101,00	360,00	R\$ 47.508,81	R\$ 7.952,17	R\$ 86.172,41
TLM/31002080/1	TLM	CENTRO	SÃO JOÃO BATISTA DO GLÓRIA	MG	101,00	360,00	R\$ 47.483,54	R\$ 11.573,18	R\$ 86.111,27
TLM/31001945/1	TLM	CENTRO	PIMENTA	MG	101,00	362,00	R\$ 47.500,94	R\$ 11.442,99	R\$ 86.035,16
TLM/82000062/1	TLM	MORRO	FLEXEIRAS	AL	76,95	0,00	R\$ 47.880,13	R\$ -	R\$ 85.879,76
TLM/71000445/6	TLM	CENTRO	LIVRAMENTO DE NOSSA SENHORA	BA	35,00	1.200,00	R\$ 46.785,82	R\$ 2.680,59	R\$ 85.594,02
TLM/91002554/3	TLM	NA	SENADOR JOSÉ PORFÍRIO	PA	98,44	0,00	R\$ 47.698,80	R\$ 12.267,45	R\$ 85.554,52
TLM/71000483/1	TLM	PEDREIRA	NAZARÉ	BA	37,62	1.800,00	R\$ 47.127,95	R\$ 1.311,21	R\$ 85.350,95
TLM/27000890/1	TLM	BARRA DO JUCU	VILA VELHA	ES	28,00	607,67	R\$ 25.282,36	R\$ 15.502,66	R\$ 85.225,32
TLM/82000041/1	TLM	FAZENDA TRIUNFO	BOCA DA MATA	AL	76,95	0,00	R\$ 47.462,87	R\$ -	R\$ 85.131,34
TLM/85000690/1	TLM	CENTRO	GENERAL SAMPAIO	CE	39,20	0,00	R\$ 47.454,70	R\$ 14.006,81	R\$ 85.116,69
TLM/85000686/1	TLM	CENTRO	FORQUILHA	CE	75,39	0,00	R\$ 47.400,17	R\$ 9.711,38	R\$ 85.018,88
TLM/71000404/1	TLM	NA	ITAPEBI	BA	36,00	900,00	R\$ 45.246,80	R\$ 7.320,05	R\$ 84.840,51
TLM/31001731/1	TLM	ZONA RURAL	ITAOBIM	MG	91,00	2.000,00	R\$ 38.953,87	R\$ 25.966,58	R\$ 84.798,83
TLM/82000092/1	TLM	CENTRO	OLHO D'ÁGUA DAS FLORES	AL	90,78	0,00	R\$ 47.266,74	R\$ -	R\$ 84.779,56
TLM/91002461/4	TLM	BOCA NOVA	CAPITÃO POÇO	PA	10,23	0,00	R\$ 44.154,70	R\$ 12.824,12	R\$ 84.603,18
TLM/91002557/5	TLM	SANTA MARIA DO MAU	TERRA ALTA	PA	25,00	49,00	R\$ 21.676,50	R\$ 16.037,66	R\$ 84.524,75
TLM/71000376/1	TLM	CENTRO	INHAMBUPE	BA	33,00	1.296,00	R\$ 39.694,74	R\$ 24.452,41	R\$ 84.322,19
TLM/31001957/2	TLM	CENTRO	PIUMHI	MG	123,00	1.225,00	R\$ 44.765,84	R\$ 13.186,23	R\$ 84.307,71
TLM/31002175/4	TLM	RURAL	UBA	MG	18,00	225,00	R\$ 36.102,55	R\$ 31.018,98	R\$ 84.235,33
TLM/31001746/4	TLM	ZONA RURAL	JACINTO	MG	3,00	900,00	R\$ 37.626,40	R\$ 27.931,87	R\$ 84.165,77
TLM/21003676/2	TLM	SÃO JOSÉ DO VALE DO RIO PRETO	SÃO JOSÉ DO VALE DO RIO PRETO	RJ	25,00	1.600,00	R\$ 43.492,98	R\$ 9.666,52	R\$ 84.058,45
TLM/91002492/5	TLM	MURUMURU	MARABÁ	PA	26,77	360,00	R\$ 42.583,89	R\$ 17.784,09	R\$ 83.985,38
TLM/91002498/2	TLM	CENTRO	MOCAJUBA	PA	#REF!	#REF!	R\$ 15.492,40	R\$ 1.360,69	R\$ 83.633,30
TLM/98001353/5	TLM	CENTRO	VITORINO FREIRE	MA	9,00	0,00	R\$ 43.594,51	R\$ 15.564,80	R\$ 83.529,82
TLM/98001238/1	TLM	CENTRO	LAGO DOS RODRIGUES	MA	40,15	0,00	R\$ 46.551,24	R\$ 5.033,41	R\$ 83.496,21
TLM/21003626/1	TLM	PARQUE FREIXAL	GUAPIMIRIM	RJ	1.516,30	1.440,00	R\$ 40.741,21	R\$ 23.319,13	R\$ 83.104,94
TLM/31002062/1	TLM	URBANO	SÃO BENTO ABADE	MG	51,00	0,00	R\$ 46.233,76	R\$ 13.148,69	R\$ 82.926,76
TLM/91002494/11	TLM	ARSENIO	MARAPANIM	PA	98,12	49,00	R\$ 35.866,32	R\$ 20.636,83	R\$ 82.865,49
TLM/83002777/1	TLM	CENTRO	SOLÂNEA	PB	251,07	1.800,00	R\$ 45.807,16	R\$ 2.697,03	R\$ 82.777,43
TLM/31001473/1	TLM	RURAL	CAMPANHA	MG	114,00	2.500,00	R\$ 45.150,79	R\$ 11.158,29	R\$ 82.547,11

Chave	Empresa	Bairro	Cidade	UF	Area Construída Total	Area Terreno Total	Valor de aquisição	Valor residual	Avaliação Final
TLM/71000612/2	TLM	NUCELO COLONIAL	UNA	BA	39,72	0,00	R\$ 45.918,06	R\$ 1.670,13	R\$ 82.360,51
TLM/71000360/1	TLM	NA	IBICOARA	BA	42,00	0,00	R\$ 45.918,06	R\$ 1.670,13	R\$ 82.360,51
TLM/71000341/1	TLM	CENTRO	FEIRA DA MATA	BA	42,00	0,00	R\$ 45.918,06	R\$ 1.670,13	R\$ 82.360,51
TLM/71000432/1	TLM	CENTRO	JUSSARI	BA	42,00	0,00	R\$ 45.918,06	R\$ 1.670,13	R\$ 82.360,51
TLM/31002155/1	TLM	CENTRO	TAPIRA	MG	34,00	182,00	R\$ 45.791,43	R\$ 345,29	R\$ 82.349,40
TLM/83002747/1	TLM	CENTRO	SÃO BENTO	PB	124,10	0,00	R\$ 45.797,81	R\$ 3.373,38	R\$ 82.144,82
TLM/86002986/1	TLM	CENTRO	AMARANTE	PI	48,00	400,00	R\$ 44.653,47	R\$ 4.589,79	R\$ 82.107,58
TLM/31001489/1	TLM	CENTRO	CAPELINHA	MG	66,00	867,00	R\$ 128.541,28	R\$ 9.320,08	R\$ 82.041,28
TLM/91002461/6	TLM	IGARAPE-ACU	CAPITÃO POÇO	PA	11,90	210,00	R\$ 38.473,43	R\$ 16.191,98	R\$ 81.681,36
TLM/98001157/9	TLM	COHABINHA	BACABAL	MA	9,00	0,00	R\$ 42.555,75	R\$ 12.359,14	R\$ 81.539,49
TLM/27000877/2	TLM	SANTA TERESA	SANTA TERESA	ES	35,00	2.000,00	R\$ 37.115,80	R\$ 24.638,05	R\$ 81.459,16
TLM/98001351/2	TLM	VL JOAO PINTO	VILA NOVA DOS MARTÍRIOS	MA	9,00	405,00	R\$ 42.140,33	R\$ 12.922,99	R\$ 80.938,31
TLM/92000135/1	TLM	CENTRO	AMATURÁ	AM	159,29	0,00	R\$ 16.136,95	R\$ 3.486,58	R\$ 80.868,22
TLM/91002506/7	TLM	VILA DIVINOPOLIS	NOVO REPARTIMENTO	PA	29,84	0,00	R\$ 45.013,60	R\$ 13.296,74	R\$ 80.738,23
TLM/31002126/1	TLM	URBANO	SENADOR AMARAL	MG	11,00	300,00	R\$ 36.395,34	R\$ 21.692,17	R\$ 80.651,44
TLM/85000721/1	TLM	CENTRO	JAGUARIBARA	CE	15,22	0,00	R\$ 42.050,76	R\$ 14.733,38	R\$ 80.571,90
TLM/21003691/1	TLM	EUCALIPTAL	Volta Redonda	RJ	20,00	512,00	R\$ 91.685,97	R\$ 9.219,77	R\$ 80.447,62
TLM/31001617/1	TLM	RURAL	DOURADOQUARA	MG	16,00	440,00	R\$ 40.084,50	R\$ 16.613,61	R\$ 80.296,22
TLM/83002740/6	TLM	CENTRO	SANTA RITA	PB	268,05	1.184,00	R\$ 43.209,44	R\$ 4.209,44	R\$ 80.135,77
TLM/82000099/1	TLM	MORRO	PAO DE AÇÚCAR	AL	73,47	0,00	R\$ 44.623,20	R\$ -	R\$ 80.037,99
TLM/98001161/2	TLM	CENTRO	BALSAS	MA	213,72	0,00	R\$ 44.612,11	R\$ 12.852,76	R\$ 80.018,10
TLM/27000849/1	TLM	ITAIPAVA	ITAPEMIRIM	ES	99,00	263,31	R\$ 42.729,61	R\$ 5.504,97	R\$ 79.958,27
TLM/85000747/3	TLM	NA	MORRINHOS	CE	45,00	98,02	R\$ 42.192,37	R\$ 18.199,99	R\$ 79.712,83
TLM/85000723/1	TLM	CENTRO	JAGUARUANA	CE	44,80	110,00	R\$ 44.139,08	R\$ 826,06	R\$ 79.686,46
TLM/86003073/3	TLM	CENTRO	IPIRANGA DO PIAUÍ	PI	48,00	0,00	R\$ 44.409,89	R\$ 1.598,24	R\$ 79.655,39
TLM/85000741/1	TLM	NA	MIRAÍMA	CE	28,09	0,00	R\$ 44.330,49	R\$ 13.006,39	R\$ 79.512,98
TLM/71000387/1	TLM	NA	ITABERABA	BA	40,54	0,00	R\$ 44.321,86	R\$ 468,79	R\$ 79.497,50
TLM/86003132/1	TLM	CENTRO	PAULISTANA	PI	48,00	300,00	R\$ 43.844,41	R\$ 2.004,24	R\$ 79.471,04
TLM/85000728/1	TLM	CENTRO	JUCÁS	CE	103,38	176,18	R\$ 42.513,09	R\$ 5.322,57	R\$ 79.441,99
TLM/31001401/2	TLM	CENTRO	AREADO	MG	101,00	597,00	R\$ 41.660,12	R\$ 17.029,96	R\$ 79.329,98
TLM/85000807/2	TLM	NA	UMIRIM	CE	15,50	200,00	R\$ 40.341,97	R\$ 14.783,02	R\$ 79.285,42
TLM/81002896/1	TLM	NA	MACAPARANA	PE	73,93	0,00	R\$ 44.194,68	R\$ -	R\$ 79.269,38
TLM/31002079/2	TLM	URBANO	SÃO GOTARDO	MG	95,00	2.750,00	R\$ 41.188,73	R\$ 15.222,23	R\$ 79.262,41
TLM/91002465/4	TLM	FLORESTA DO ARAGUAIA	CONCEIÇÃO DO ARAGUAIA	PA	25,41	0,00	R\$ 44.146,60	R\$ 16.230,01	R\$ 79.183,14
TLM/71000565/1	TLM	SANTA LUZIA	SÃO FELIPE	BA	32,40	1.179,00	R\$ 42.239,12	R\$ 5.276,61	R\$ 79.063,02
TLM/91002536/4	TLM	NA	SANTA MARIA DAS BARREIRAS	PA	25,79	0,00	R\$ 44.029,41	R\$ 12.833,15	R\$ 78.972,95
TLM/85000792/1	TLM	CENTRO	SÃO LUIS DO CURU	CE	105,52	0,00	R\$ 43.869,37	R\$ -	R\$ 78.685,89
TLM/98001345/12	TLM	CENTRO	TURIAÇU	MA	9,00	2.200,00	R\$ 40.725,76	R\$ 15.007,72	R\$ 78.563,59
TLM/71000399/2	TLM	LOCALIDADE DE MINEIRA	ITAMBÉ	BA	54,99	0,00	R\$ 43.796,95	R\$ 9.722,80	R\$ 78.556,00
TLM/83002580/2	TLM	NA	ARAÇAGI	PB	22,79	200,00	R\$ 43.550,31	R\$ 595,44	R\$ 78.486,14
TLM/71000508/1	TLM	NA	PEDRO ALEXANDRE	BA	40,00	0,00	R\$ 43.731,48	R\$ 462,50	R\$ 78.438,57
TLM/98001334/7	TLM	CENTRO DO ZEZINHO	SENADOR LA ROCQUE	MA	7,50	0,00	R\$ 40.817,20	R\$ 1.173,99	R\$ 78.208,32
TLM/98001141/1	TLM	CENTRO	ALCANTARA	MA	9,00	0,00	R\$ 40.716,81	R\$ 11.826,12	R\$ 78.015,96
TLM/31002120/1	TLM	URBANO	SÃO TOMÁS DE AQUINO	MG	82,00	0,00	R\$ 43.463,46	R\$ 6.068,96	R\$ 77.957,84
TLM/91002539/37	TLM	NA	SANTARÉM	PA	25,17	0,00	R\$ 43.425,00	R\$ 12.629,98	R\$ 77.888,85
TLM/98001208/1	TLM	CENTRO	FERNANDO FALCÃO	MA	10,56	0,00	R\$ 40.633,88	R\$ 10.603,14	R\$ 77.857,06
TLM/71000546/1	TLM	NA	SALINAS DA MARGARIDA	BA	37,50	900,00	R\$ 42.780,72	R\$ 2.216,05	R\$ 77.848,40
TLM/82000083/1	TLM	PRAIA DO FRANCES	MARECHAL DEODORO	AL	83,29	0,00	R\$ 43.342,47	R\$ -	R\$ 77.740,82
TLM/85000738/2	TLM	CENTRO	MERUOCA	CE	36,33	0,00	R\$ 43.334,49	R\$ 8.654,73	R\$ 77.726,51
TLM/31001954/1	TLM	ZONA RURAL	PIRAPORA	MG	84,00	2.500,00	R\$ 39.507,67	R\$ 14.721,10	R\$ 77.555,76
TLM/86003008/1	TLM	CENTRO	BOM JESUS	PI	48,00	1.200,00	R\$ 43.113,05	R\$ 340,61	R\$ 77.542,42
TLM/71000622/5	TLM	PRAIA DA CONCEICAO	VERA CRUZ	BA	93,00	0,00	R\$ 43.213,03	R\$ 11.873,51	R\$ 77.508,66
TLM/91002433/3	TLM	MONTE DOURADO	ALMEIRIM	PA	150,00	0,00	R\$ 43.118,48	R\$ 13.128,80	R\$ 77.339,07
TLM/83002752/2	TLM	ZONA RURAL	SÃO JOÃO DO RIO DO PEIXE	PB	20,95	0,00	R\$ 43.093,61	R\$ -	R\$ 77.294,46



Chave	Empresa	Bairro	Cidade	UF	Area Construída Total	Area Terreno Total	Valor de aquisição	Valor residual	Avaliação Final
TLM/86003103/1	TLM	NA	MATIAS OLÍMPIO	PI	48,00	0,00	R\$ 42.970,09	R\$ 818,20	R\$ 77.072,91
TLM/31002177/1	TLM	URBANO	UBAPORANGA	MG	34,00	168,00	R\$ 42.695,35	R\$ 10.919,98	R\$ 76.978,19
TLM/85000696/3	TLM	DISTRITO LIMOEIRO	GUARACIABA DO NORTE	CE	15,50	200,00	R\$ 34.598,90	R\$ 25.919,47	R\$ 76.893,06
TLM/31001568/1	TLM	SENADOR MELO VIANA	CORONEL FABRICIANO	MG	0,00	369,00	R\$ 31.737,24	R\$ 31.737,24	R\$ 76.780,99
TLM/82000110/1	TLM	CENTRO	PORTO CALVO	AL	57,10	0,00	R\$ 42.768,74	R\$ -	R\$ 76.711,76
TLM/31001808/7	TLM	URBANO	MANHUAÇU	MG	16,00	300,00	R\$ 39.684,79	R\$ 8.053,74	R\$ 76.678,79
TLM/27000860/5	TLM	URBANO	MARILÂNDIA	ES	32,00	202,80	R\$ 42.221,13	R\$ 19.423,63	R\$ 76.603,39
TLM/92000186/5	TLM	CENTRO	SÃO PAULO DE OLIVENÇA	AM	302,69	0,00	R\$ 42.706,92	R\$ 10.839,66	R\$ 76.600,88
TLM/71000603/1	TLM	NA	TERRA NOVA	BA	53,25	1.050,00	R\$ 41.057,14	R\$ 12.644,32	R\$ 76.544,56
TLM/98001317/2	TLM	CENTRO	SÃO JOÃO DO CARU	MA	9,00	0,00	R\$ 39.928,18	R\$ 14.396,79	R\$ 76.504,90
TLM/98001171/2	TLM	CENTRO	BOM JARDIM	MA	9,00	360,00	R\$ 39.764,75	R\$ 14.625,30	R\$ 76.418,20
TLM/85000797/2	TLM	NA	TABULEIRO DO NORTE	CE	15,50	200,00	R\$ 34.692,08	R\$ 25.140,71	R\$ 76.413,28
TLM/82000075/1	TLM	NA	JUNQUEIRO	AL	87,22	2.156,00	R\$ 29.300,22	R\$ 498,92	R\$ 76.311,18
TLM/91002506/4	TLM	VILA NOVA DESCOBERTA	NOVO REPARTIMENTO	PA	29,05	450,00	R\$ 37.052,87	R\$ 13.597,32	R\$ 76.266,38
TLM/98001266/1	TLM	CENTRO	OLINDA NOVA DO MARANHÃO	MA	9,00	360,00	R\$ 39.588,82	R\$ 14.586,56	R\$ 76.208,55
TLM/92000142/1	TLM	CAMETA	BARREIRINHA	AM	16,50	0,00	R\$ 39.758,10	R\$ -	R\$ 76.179,02
TLM/82000084/1	TLM	MORRO	MARIBONDO	AL	76,95	0,00	R\$ 42.361,57	R\$ 9.379,63	R\$ 75.981,44
TLM/71000320/2	TLM	VILA NOVA	CORIBE	BA	38,50	0,00	R\$ 42.344,29	R\$ 12.975,66	R\$ 75.950,45
TLM/79004754/1	TLM	CENTRO	MONTE ALEGRE DE SERGIPE	SE	36,00	375,00	R\$ 12.609,07	R\$ 5.125,27	R\$ 75.755,59
TLM/31001491/1	TLM	URBANO	CAPIM BRANCO	MG	66,00	360,00	R\$ 104.438,96	R\$ 1.718,20	R\$ 75.700,62
TLM/98001269/3	TLM	VILA LEAO	PARAIBANO	MA	9,00	520,00	R\$ 25.054,20	R\$ 6.012,19	R\$ 75.573,41
TLM/91002539/25	TLM	BOIM	SANTARÉM	PA	22,91	240,00	R\$ 40.683,90	R\$ 11.796,14	R\$ 75.494,49
TLM/83002739/1	TLM	CENTRO	SANTA LUZIA	PB	96,60	526,00	R\$ 40.915,99	R\$ 3.347,68	R\$ 75.483,00
TLM/81002885/1	TLM	CENTRO	JOAQUIM NABUCO	PE	57,95	268,40	R\$ 40.552,37	R\$ 4.182,33	R\$ 75.352,98
TLM/98001163/4	TLM	TRIZIDELA	BARRA DO CORDA	MA	9,00	0,00	R\$ 39.314,31	R\$ 14.175,39	R\$ 75.328,69
TLM/71000622/4	TLM	ARATUBA	VERA CRUZ	BA	95,01	0,00	R\$ 41.908,09	R\$ 12.278,78	R\$ 75.168,06
TLM/71000521/1	TLM	NA	PONTO NOVO	BA	36,00	720,00	R\$ 41.428,82	R\$ 1.228,86	R\$ 75.077,24
TLM/31001715/2	TLM	ZONA RURAL	ITABIRA	MG	66,00	1.200,00	R\$ 39.209,84	R\$ 12.553,37	R\$ 75.047,19
TLM/98001318/1	TLM	CENTRO	SÃO JOÃO DO PARAÍSO	MA	72,00	0,00	R\$ 41.739,59	R\$ 6.995,48	R\$ 74.865,83
TLM/85000702/1	TLM	NA	IBICUITINGA	CE	28,09	195,00	R\$ 37.294,29	R\$ 19.959,68	R\$ 74.838,07
TLM/71000396/1	TLM	NA	ITAJUIPE	BA	175,80	2.000,00	R\$ 38.707,63	R\$ 19.369,82	R\$ 74.827,94
TLM/98001193/1	TLM	CENTRO	CENTRO NOVO DO MARANHÃO	MA	9,00	300,00	R\$ 38.900,95	R\$ 12.100,84	R\$ 74.763,11
TLM/83002599/1	TLM	NA	BOA VISTA	PB	20,95	450,00	R\$ 40.891,38	R\$ 14.434,23	R\$ 74.660,88
TLM/79004761/2	TLM	DISTRITO INDUSTRIAL DO SOCORRO	NOSSA SENHORA DO SOCORRO	SE	118,00	0,00	R\$ 41.540,48	R\$ -	R\$ 74.508,70
TLM/91002494/15	TLM	MARUDA	MARAPANIM	PA	87,00	0,00	R\$ 41.535,39	R\$ 1.961,27	R\$ 74.499,57
TLM/98001300/7	TLM	CENTRO	SANTA INÉS	MA	9,00	0,00	R\$ 38.786,21	R\$ 11.508,57	R\$ 74.316,81
TLM/98001163/11	TLM	TRIZIDELA	BARRA DO CORDA	MA	9,00	324,00	R\$ 38.564,73	R\$ 11.672,46	R\$ 74.118,89
TLM/84003809/1	TLM	PRAIA DO ZUMBI	RIO DO FOGO	RN	36,18	0,00	R\$ 41.281,45	R\$ -	R\$ 74.044,09
TLM/98001316/1	TLM	CENTRO	SÃO JOÃO BATISTA	MA	65,24	0,00	R\$ 41.258,95	R\$ 3.152,75	R\$ 74.003,74
TLM/31001754/1	TLM	CENTRO	JAPARAIBA	MG	38,00	300,00	R\$ 36.347,63	R\$ 14.758,09	R\$ 73.714,20
TLM/86003141/1	TLM	CENTRO	PORTO	PI	48,00	0,00	R\$ 41.064,05	R\$ 12.393,78	R\$ 73.654,16
TLM/91002547/3	TLM	NA	SÃO GERALDO DO ARAGUAIA	PA	25,02	0,00	R\$ 41.029,50	R\$ 11.996,53	R\$ 73.592,19
TLM/86003104/1	TLM	NA	MIGUEL ALVES	PI	48,00	0,00	R\$ 40.967,44	R\$ 201,46	R\$ 73.480,87
TLM/31001560/12	TLM	CONJ. CARAIAS	CONTAGEM	MG	0,00	300,00	R\$ 30.356,55	R\$ 30.356,55	R\$ 73.440,73
TLM/63005569/1	TLM	POV. AGUIARNÓPOLIS	TOCANTINÓPOLIS	TO	73,60	4.900,00	R\$ 8.513,00	R\$ 8.387,02	R\$ 73.422,73
TLM/71000287/1	TLM	NA	CANAVIEIRAS	BA	68,29	0,00	R\$ 40.884,05	R\$ 11.524,12	R\$ 73.331,30
TLM/21003651/1	TLM	PARAIBA DO SUL	PARAIBA DO SUL	RJ	0,00	3.136,00	R\$ 30.162,89	R\$ 30.162,89	R\$ 72.972,21
TLM/91002547/1	TLM	NA	SÃO GERALDO DO ARAGUAIA	PA	120,00	0,00	R\$ 40.663,21	R\$ 10.318,34	R\$ 72.935,19
TLM/98001168/2	TLM	CENTRO	BEQUIMÃO	MA	9,00	0,00	R\$ 38.017,33	R\$ 13.707,70	R\$ 72.843,59
TLM/98001249/1	TLM	CENTRO	MARANHÃOZINHO	MA	9,00	424,00	R\$ 37.792,69	R\$ 11.618,27	R\$ 72.790,57
TLM/91002482/2	TLM	NA	IPIXUNA DO PARÁ	PA	109,00	900,00	R\$ 17.779,70	R\$ 4.903,90	R\$ 72.758,83
TLM/31002016/2	TLM	RURAL	SALINAS	MG	88,00	2.355,00	R\$ 39.315,70	R\$ 7.612,47	R\$ 72.729,52
TLM/91002535/2	TLM	CAETE	SANTA LUZIA DO PARÁ	PA	14,29	98,00	R\$ 8.889,85	R\$ 7.758,53	R\$ 72.612,87

Chave	Empresa	Bairro	Cidade	UF	Area Construída Total	Area Terreno Total	Valor de aquisição	Valor residual	Avaliação Final
TLM/31001979/1	TLM	CENTRO	PRUDENTE DE MORAIS	MG	66,00	360,00	R\$ 37.027,18	R\$ 6.936,87	R\$ 72.357,77
TLM/31001673/1	TLM	CENTRO	GUAPE	MG	0,00	370,00	R\$ 3.495,12	R\$ 3.495,12	R\$ 72.356,44
TLM/91002523/4	TLM	NA	PRAINHA	PA	32,00	288,00	R\$ 15.738,67	R\$ 181,43	R\$ 72.351,86
TLM/27000851/1	TLM	IRUPI	IUNA	ES	64,00	200,00	R\$ 35.466,67	R\$ 16.327,91	R\$ 72.330,94
TLM/71000007/47	TLM	VALERIA	SALVADOR	BA	0,00	1.200,00	R\$ 29.743,89	R\$ 29.743,89	R\$ 71.958,54
TLM/98001245/1	TLM	PRIMAVERA	LUÍS DOMINGUES	MA	9,00	0,00	R\$ 37.542,12	R\$ 11.123,39	R\$ 71.933,06
TLM/91002449/2	TLM	VILA SANTO ANTONIO DO CUMARU	BONITO	PA	19,04	0,00	R\$ 37.500,00	R\$ 13.189,92	R\$ 71.852,35
TLM/82000089/1	TLM	POV. DE AGRESTE	MONTEIROPOLIS	AL	99,75	0,00	R\$ 40.050,94	R\$ 12.019,57	R\$ 71.837,00
TLM/27000825/4	TLM	URBANO	BARRA DE SÃO FRANCISCO	ES	29,00	300,00	R\$ 10.568,04	R\$ 6.123,11	R\$ 71.780,01
TLM/71000531/5	TLM	NA	RAFAEL JAMBEIRO	BA	16,00	0,00	R\$ 37.379,55	R\$ 11.325,86	R\$ 71.621,56
TLM/31002207/2	TLM	CENTRO	WENCESLAU BRAZ	MG	26,00	280,00	R\$ 39.677,66	R\$ 10.445,40	R\$ 71.508,50
TLM/85000680/1	TLM	NA	CROATA	CE	36,33	250,46	R\$ 39.507,03	R\$ 8.486,50	R\$ 71.487,05
TLM/91002453/5	TLM	VILA NAZARE DOS PATOS	BREU BRANCO	PA	19,96	516,60	R\$ 15.557,24	R\$ 226,78	R\$ 71.323,64
TLM/86003096/1	TLM	CENTRO	LUÍS CORREIA	PI	45,00	0,00	R\$ 39.668,39	R\$ 502,87	R\$ 71.150,84
TLM/71000380/1	TLM	VILA DE IBIPETUM	IPUPIARA	BA	42,00	0,00	R\$ 39.660,66	R\$ 11.620,24	R\$ 71.136,98
TLM/81002894/1	TLM	NA	LAJEDO	PE	96,39	1.000,00	R\$ 37.711,82	R\$ 6.656,33	R\$ 71.053,57
TLM/91002500/13	TLM		MONTE ALEGRE	PA	26,00	200,00	R\$ 26.376,35	R\$ 24.474,75	R\$ 71.031,83
TLM/98001225/1	TLM	CENTRO	IGARAPÉ DO MEIO	MA	9,00	0,00	R\$ 36.994,27	R\$ 13.338,31	R\$ 70.883,34
TLM/92000146/2	TLM	SÃO PAULO	BOCA DO ACRE	AM	16,50	0,00	R\$ 36.964,80	R\$ -	R\$ 70.826,88
TLM/98001218/1	TLM	CENTRO	GOVERNADOR NEWTON BELLO	MA	9,00	0,00	R\$ 36.945,65	R\$ 13.320,56	R\$ 70.790,18
TLM/91002517/3	TLM	VILA DO ANANIM	PEIXE-BOI	PA	25,89	180,00	R\$ 33.789,83	R\$ 15.271,99	R\$ 70.723,01
TLM/83002717/2	TLM	NA	POCINHOS	PB	98,00	261,00	R\$ 38.755,60	R\$ 1.775,86	R\$ 70.624,66
TLM/91002547/4	TLM	VILA NOVA	SÃO GERALDO DO ARAGUAIA	PA	17,11	336,00	R\$ 15.421,17	R\$ 181,43	R\$ 70.518,72
TLM/31002152/1	TLM	URBANO	TABULEIRO	MG	66,00	360,00	R\$ 38.181,63	R\$ 9.374,83	R\$ 70.485,42
TLM/83002726/1	TLM	CENTRO	REMÍGIO	PB	98,00	745,00	R\$ 38.273,15	R\$ 2.822,84	R\$ 70.414,34
TLM/31001625/1	TLM	URBANO	ESMERALDAS	MG	54,00	502,00	R\$ 94.627,16	R\$ 15.592,50	R\$ 70.330,00
TLM/27000878/1	TLM	RURAL	SÃO DOMINGOS DO NORTE	ES	45,00	1.600,00	R\$ 34.365,78	R\$ 15.466,23	R\$ 70.281,92
TLM/91002484/9	TLM	NA	ITAITUBA	PA	26,55	0,00	R\$ 39.169,19	R\$ 8.304,46	R\$ 70.255,46
TLM/83002657/1	TLM	CENTRO	INGÁ	PB	98,00	807,00	R\$ 38.646,73	R\$ 1.441,82	R\$ 70.220,40
TLM/91002560/1	TLM	CARANA	TRACUATEUA	PA	52,18	264,00	R\$ 38.540,84	R\$ 12.793,09	R\$ 70.098,15
TLM/81002876/1	TLM	NA	ITAMBÉ	PE	49,54	484,14	R\$ 36.415,96	R\$ 7.544,10	R\$ 70.036,97
TLM/27000873/1	TLM	URBANO	RIO BANANAL	ES	52,00	1.079,53	R\$ 34.085,69	R\$ 16.496,52	R\$ 70.032,92
TLM/85000672/12	TLM	NA	CAUCAIA	CE	15,50	202,50	R\$ 32.015,53	R\$ 22.574,03	R\$ 69.982,85
TLM/91002539/17	TLM	MARARU	SANTAREM	PA	826,75	0,00	R\$ 38.943,38	R\$ 3.396,40	R\$ 69.850,44
TLM/27000836/4	TLM	SÃO FLORIANO	DOMINGOS MARTINS	ES	27,00	225,00	R\$ 38.232,07	R\$ 1.960,85	R\$ 69.801,37
TLM/91002500/7	TLM	COMUNIDADE DE LIMÃO	MONTE ALEGRE	PA	25,24	520,00	R\$ 8.190,11	R\$ 7.810,98	R\$ 69.724,72
TLM/98001196/1	TLM	SÃO PEDRO	CODÓ	MA	85,00	3.675,00	R\$ 30.025,92	R\$ 362,85	R\$ 69.678,40
TLM/85000646/1	TLM	CENTRO	ARNEIROZ	CE	38,69	0,00	R\$ 38.725,01	R\$ 11.362,20	R\$ 69.458,76
TLM/91002531/1	TLM	NA	SALVATERRA	PA	63,01	0,00	R\$ 43.856,45	R\$ 12.645,25	R\$ 69.444,06
TLM/85000725/1	TLM	CENTRO	JATI	CE	36,33	0,00	R\$ 38.625,86	R\$ 8.260,50	R\$ 69.280,92
TLM/81002851/1	TLM	NA	EXU	PE	53,00	268,00	R\$ 37.164,47	R\$ 4.176,10	R\$ 69.272,41
TLM/98001290/1	TLM	CENTRO	PRESIDENTE SARNEY	MA	14,00	208,73	R\$ 35.505,73	R\$ 14.323,97	R\$ 69.228,94
TLM/31001895/1	TLM	CENTRO	OURO VERDE DE MINAS	MG	66,00	360,00	R\$ 37.332,76	R\$ 9.419,62	R\$ 69.214,23
TLM/95003913/7	TLM	PINTOLANDIA	BOA VISTA	RR	77,00	312,00	R\$ 14.635,05	R\$ 1.799,19	R\$ 69.110,67
TLM/31002067/1	TLM	URBANO	SÃO FRANCISCO	MG	74,00	330,00	R\$ 74.705,86	R\$ 25.023,22	R\$ 68.979,64
TLM/31001355/2	TLM	CENTRO	ABADIA DOS DOURADOS	MG	38,00	200,00	R\$ 35.285,33	R\$ 13.539,03	R\$ 68.842,78
TLM/85000743/2	TLM	TEJUBANA	MOMBAÇA	CE	121,00	0,00	R\$ 38.377,33	R\$ -	R\$ 68.835,15
TLM/31002205/2	TLM	RURAL	VISCONDE DO RIO BRANCO	MG	84,00	2.500,00	R\$ 36.568,11	R\$ 5.454,13	R\$ 68.809,81
TLM/85000794/2	TLM	SALAO	SENADOR SÁ	CE	15,50	25,50	R\$ 30.921,29	R\$ 18.886,53	R\$ 68.750,99
TLM/98001338/1	TLM	CENTRO	SUCUPIRA DO RIACHÃO	MA	14,00	0,00	R\$ 35.828,10	R\$ 12.917,97	R\$ 68.648,89
TLM/98001157/8	TLM	COHABINHA	BACABAL	MA	9,00	0,00	R\$ 35.801,83	R\$ 10.577,33	R\$ 68.598,55
TLM/31001502/2	TLM	RURAL	CARBONITA	MG	3,00	500,00	R\$ 15.000,00	R\$ 14.930,51	R\$ 68.503,49
TLM/71000413/1	TLM	NA	ITORORÓ	BA	68,85	0,00	R\$ 38.186,40	R\$ 13.700,74	R\$ 68.492,69

Chave	Empresa	Bairro	Cidade	UF	Area Construída Total	Area Terreno Total	Valor de aquisição	Valor residual	Avaliação Final
TLM/81002872/2	TLM	LOT MEREPE	IPOJUCA	PE	51,70	300,00	R\$ 36.052,08	R\$ 7.076,40	R\$ 68.369,05
TLM/71000357/1	TLM	NA	IAÇU	BA	33,44	476,40	R\$ 37.902,04	R\$ 552,28	R\$ 68.328,17
TLM/98001282/4	TLM	CENTRO	PIO XII	MA	9,00	0,00	R\$ 35.602,42	R\$ 10.517,97	R\$ 68.216,47
TLM/85000735/1	TLM	CENTRO	MARTINÓPOLE	CE	52,17	0,00	R\$ 37.952,03	R\$ 6.746,12	R\$ 68.072,31
TLM/31001469/1	TLM	CENTRO	CAMANDUCAIA	MG	75,00	77,00	R\$ 37.381,10	R\$ 12.651,88	R\$ 68.048,95
TLM/91002438/3	TLM	ATURIAI	AUGUSTO CORRÊA	PA	11,90	0,00	R\$ 35.505,43	R\$ 10.311,26	R\$ 68.030,63
TLM/91002453/6	TLM	VILA NOVA JUTAI	BREU BRANCO	PA	19,96	600,00	R\$ 14.695,47	R\$ 362,85	R\$ 67.993,42
TLM/92000184/4	TLM	IPIRANGA DOS PALMARES	SANTO ANTÔNIO DO IÇÁ	AM	35,10	0,00	R\$ 37.859,17	R\$ 12.178,58	R\$ 67.905,75
TLM/98001265/2	TLM	CENTRO	OLHO D'ÁGUA DAS CUNHAS	MA	65,24	0,00	R\$ 37.820,71	R\$ 4.689,27	R\$ 67.836,77
TLM/98001138/4	TLM	VL SAO FRANCISCO	AÇAILÂNDIA	MA	9,00	0,00	R\$ 35.397,92	R\$ 10.653,32	R\$ 67.824,64
TLM/98001209/2	TLM	ZONA RURAL	FORMOSA DA SERRA NEGRA	MA	31,00	0,00	R\$ 37.783,93	R\$ 13.623,25	R\$ 67.770,80
TLM/85000641/7	TLM		ARACATI	CE	15,50	25,50	R\$ 9.238,68	R\$ 5.746,01	R\$ 67.731,71
TLM/71000007/22	TLM	PIRAJA / AGUAS CLARAS	SALVADOR	BA	0,00	709,00	R\$ 27.934,42	R\$ 27.934,42	R\$ 67.580,94
TLM/86002987/1	TLM	CENTRO	ANGICAL DO PIAUÍ	PI	48,00	516,00	R\$ 36.921,29	R\$ 1.917,40	R\$ 67.423,12
TLM/27000862/2	TLM	VINHATICO	MONTANHA	ES	43,00	432,00	R\$ 11.157,67	R\$ 4.580,99	R\$ 67.242,68
TLM/27000816/1	TLM	URBANO	AGUIA BRANCA	ES	98,00	0,00	R\$ 37.432,05	R\$ 2.369,53	R\$ 67.139,65
TLM/31001636/2	TLM	URBANO	FAMA	MG	34,00	240,00	R\$ 32.745,96	R\$ 15.506,30	R\$ 67.136,72
TLM/81002834/1	TLM	CENTRO	CARNAÍBA	PE	61,91	159,19	R\$ 37.045,79	R\$ 2.374,10	R\$ 67.050,39
TLM/83002676/1	TLM	CENTRO	LUCENA	PB	40,10	81,94	R\$ 13.652,27	R\$ 2.222,46	R\$ 66.936,99
TLM/85000798/2	TLM	NA	TAMBORIL	CE	55,69	0,00	R\$ 37.286,97	R\$ 5.865,07	R\$ 66.879,43
TLM/91002477/2	TLM	VILA NOSSA SENHORA APARECIDA	GOIANÉSIA DO PARA	PA	38,70	0,00	R\$ 37.252,37	R\$ 10.862,69	R\$ 66.817,37
TLM/71000384/1	TLM	CENTRO	IRARÁ	BA	53,00	1.473,12	R\$ 34.038,90	R\$ 14.216,72	R\$ 66.668,57
TLM/98001312/7	TLM	CENTRO	SÃO DOMINGOS DO MARANHÃO	MA	9,00	240,00	R\$ 34.518,04	R\$ 12.277,77	R\$ 66.636,96
TLM/98001343/1	TLM	CENTRO	TUFILÂNDIA	MA	9,00	0,00	R\$ 34.758,88	R\$ 10.454,46	R\$ 66.600,20
TLM/98001174/2	TLM	QUINTAS	BREJO	MA	9,00	0,00	R\$ 34.746,98	R\$ 10.265,91	R\$ 66.577,40
TLM/91002550/5	TLM	NA	SÃO JOÃO DO ARAGUAIA	PA	34,40	497,00	R\$ 36.813,01	R\$ 10.102,24	R\$ 66.516,35
TLM/31001773/6	TLM	ZONA RURAL	JUIZ DE FORA	MG	48,00	2.500,00	R\$ 32.131,58	R\$ 16.171,47	R\$ 66.466,86
TLM/27000823/1	TLM	CENTRO	ATILIO VIVACQUA	ES	40,00	0,00	R\$ 37.044,40	R\$ 18.837,54	R\$ 66.444,35
TLM/81002975/1	TLM	NA	VICÊNCIA	PE	54,00	750,00	R\$ 35.561,57	R\$ 5.128,84	R\$ 66.343,76
TLM/31001600/1	TLM	RURAL	DIVINO DAS LARANJEIRAS	MG	85,00	2.100,00	R\$ 36.638,70	R\$ 11.792,08	R\$ 66.342,30
TLM/86003049/1	TLM	CENTRO	DEMerval LOBÃO	PI	48,00	400,00	R\$ 35.843,40	R\$ 4.567,98	R\$ 66.301,91
TLM/98001235/1	TLM	CENTRO	JUNCO DO MARANHÃO	MA	9,00	0,00	R\$ 34.575,15	R\$ 10.041,63	R\$ 66.248,16
TLM/91002548/2	TLM		SÃO JOÃO DA PONTA	PA	12,00	240,00	R\$ 11.825,15	R\$ 1.700,86	R\$ 66.232,94
TLM/95003923/1	TLM	CENTRO	SÃO JOÃO DA BALIZA	RR	146,00	0,00	R\$ 36.918,91	R\$ 2.361,15	R\$ 66.219,26
TLM/96000196/1	TLM	CENTRO	AMAPÁ	AP	188,40	0,00	R\$ 23.950,24	R\$ 10.816,52	R\$ 66.214,52
TLM/98001295/1	TLM	CENTRO	RIBAMAR FIQUENE	MA	9,00	0,00	R\$ 34.555,15	R\$ 10.209,13	R\$ 66.209,84
TLM/71000522/5	TLM	POV. DE TRANCOSO	PORTO SEGURO	BA	63,60	0,00	R\$ 36.896,32	R\$ -	R\$ 66.178,75
TLM/98001347/3	TLM	CENTRO	TUTOÍIA	MA	9,00	0,00	R\$ 34.535,16	R\$ 10.030,27	R\$ 66.171,53
TLM/71000500/3	TLM	NA	PALMEIRAS	BA	36,00	0,00	R\$ 36.773,59	R\$ 11.223,40	R\$ 65.958,61
TLM/83002614/1	TLM	CENTRO	CAIÇARA	PB	34,75	348,48	R\$ 15.194,39	R\$ 544,28	R\$ 65.749,59
TLM/31001952/1	TLM	CENTRO	PIRANGUINHO	MG	34,00	250,00	R\$ 29.548,00	R\$ 23.117,27	R\$ 65.733,83
TLM/71000608/1	TLM	CENTRO	UBAITABA	BA	33,50	0,00	R\$ 36.625,13	R\$ 1.332,12	R\$ 65.692,33
TLM/91002534/3	TLM	VILA DE CARAPARU	SANTA ISABEL DO PARA	PA	11,76	0,00	R\$ 34.250,00	R\$ 9.947,05	R\$ 65.625,15
TLM/91002569/2	TLM	NA	XINGUARA	PA	19,76	291,55	R\$ 14.332,62	R\$ 181,43	R\$ 65.594,42
TLM/71000425/3	TLM	NA	JEREMOABO	BA	88,00	2.000,00	R\$ 15.557,24	R\$ 136,07	R\$ 65.409,69
TLM/84003779/9	TLM	DISTRITO MURIU	NATAL	RN	28,88	0,00	R\$ 36.442,79	R\$ -	R\$ 65.365,28
TLM/86003115/2	TLM		NOSSA SENHORA DOS REMÉDIOS	PI	25,00	10.000,00	R\$ 7.512,15	R\$ 7.493,42	R\$ 65.276,39
TLM/98001159/5	TLM	CENTRO	BACURI	MA	9,00	0,00	R\$ 34.064,13	R\$ 10.146,33	R\$ 65.269,01
TLM/98001159/2	TLM	CENTRO	BACURI	MA	9,00	0,00	R\$ 34.064,13	R\$ 10.139,57	R\$ 65.269,01
TLM/98001345/11	TLM	CENTRO	TURIAÇU	MA	9,00	360,00	R\$ 33.871,90	R\$ 12.596,31	R\$ 65.202,61
TLM/91002506/9	TLM	VILA PROGRESSO	NOVO REPARTIMENTO	PA	21,35	0,00	R\$ 36.350,00	R\$ 10.725,22	R\$ 65.198,84
TLM/81002815/2	TLM	NA	BOM CONSELHO	PE	145,45	185,45	R\$ 35.339,73	R\$ 9.549,87	R\$ 65.194,71
TLM/71000605/1	TLM	NA	TUCANO	BA	85,74	0,00	R\$ 23.362,91	R\$ 5.565,46	R\$ 65.068,72



Chave	Empresa	Bairro	Cidade	UF	Area Construída Total	Area Terreno Total	Valor de aquisição	Valor residual	Avaliação Final
TLM/91002557/8	TLM	AGROVILA AREIAL	TERRA ALTA	PA	18,00	49,00	R\$ 25.094,59	R\$ 20.869,72	R\$ 64.988,30
TLM/91002550/1	TLM	PORTO JARBAS PASSARINHO	SÃO JOÃO DO ARAGUAIA	PA	0,00	640,00	R\$ 26.856,34	R\$ 26.856,34	R\$ 64.972,77
TLM/71000235/1	TLM	ARACATU	ARACATU	BA	12,00	1.200,00	R\$ 10.341,25	R\$ 4.354,21	R\$ 64.963,03
TLM/98001163/9	TLM	TRIZIDELA	BARRA DO CORDA	MA	9,00	0,00	R\$ 33.893,76	R\$ 9.856,63	R\$ 64.942,57
TLM/98001312/4	TLM	CENTRO	SÃO DOMINGOS DO MARANHÃO	MA	9,00	280,00	R\$ 33.625,26	R\$ 12.583,85	R\$ 64.926,34
TLM/98001193/2	TLM	CENTRO	CENTRO NOVO DO MARANHÃO	MA	9,00	220,00	R\$ 33.721,90	R\$ 12.446,31	R\$ 64.839,72
TLM/98001317/3	TLM	CENTRO	SÃO JOÃO DO CARU	MA	9,00	0,00	R\$ 33.834,29	R\$ 10.245,65	R\$ 64.828,62
TLM/31002151/2	TLM	RURAL	SOLEDADE DE MINAS	MG	139,00	3.660,00	R\$ 31.522,69	R\$ 907,13	R\$ 64.779,47
TLM/71000437/1	TLM	NA	LAJEDÃO	BA	12,00	1.050,00	R\$ 31.096,30	R\$ 10.240,71	R\$ 64.735,67
TLM/81002947/1	TLM	NA	SÃO JOSÉ DO BELMONTE	PE	58,59	120,69	R\$ 34.804,45	R\$ 1.909,40	R\$ 64.712,85
TLM/71000477/1	TLM	NA	MULUNGU DO MORRO	BA	52,71	0,00	R\$ 36.015,12	R\$ 10.522,43	R\$ 64.598,19
TLM/81002869/3	TLM	NA	ILHA DE ITAMARACÁ	PE	15,25	400,00	R\$ 32.892,88	R\$ 3.116,50	R\$ 64.593,07
TLM/85000765/1	TLM	CENTRO	PEDRA BRANCA	CE	51,67	51,20	R\$ 35.388,46	R\$ 2.728,38	R\$ 64.546,13
TLM/31001499/1	TLM	CENTRO	CARANDAÍ	MG	18,00	384,00	R\$ 32.466,74	R\$ 4.451,98	R\$ 64.448,59
TLM/98001331/2	TLM	CENTRO	SÃO VICENTE FERRER	MA	33,00	0,00	R\$ 35.871,91	R\$ 12.617,26	R\$ 64.341,32
TLM/27000868/2	TLM	CENTRO	PEDRO CANÁRIO	ES	63,00	600,00	R\$ 30.830,26	R\$ 15.411,29	R\$ 64.288,28
TLM/85000680/4	TLM	SANTA TEREZA	CROATÁ	CE	15,50	25,50	R\$ 33.354,97	R\$ 10.454,43	R\$ 64.161,82
TLM/96000202/3	TLM	CENTRO	MACAPÁ	AP	240,00	0,00	R\$ 4.659.983,34	R\$ 1.321.920,21	R\$ 63.934,42
TLM/85000673/1	TLM	CENTRO	CEDRO	CE	119,00	396,00	R\$ 29.028,08	R\$ 13.242,11	R\$ 63.893,36
TLM/31002150/1	TLM	URBANO	SOBRÁLIA	MG	66,00	360,00	R\$ 35.434,09	R\$ 9.779,05	R\$ 63.838,38
TLM/31001562/2	TLM	URBANO	CORAÇÃO DE JESUS	MG	66,00	275,00	R\$ 34.150,23	R\$ 8.614,12	R\$ 63.822,20
TLM/98001224/2	TLM	CACAUEIRO	ICATU	MA	9,00	585,00	R\$ 33.135,15	R\$ 12.151,54	R\$ 63.740,63
TLM/71000226/1	TLM	NA	ANDORINHA	BA	0,00	338,00	R\$ 26.314,32	R\$ 26.314,32	R\$ 63.661,48
TLM/31001807/1	TLM	CENTRO	MANGA	MG	300,00	952,00	R\$ 34.525,38	R\$ 9.387,85	R\$ 63.590,61
TLM/31001917/1	TLM	ZONA RURAL	PATROCÍNIO	MG	84,00	2.500,00	R\$ 33.720,52	R\$ 8.933,95	R\$ 63.555,08
TLM/98001354/2	TLM	CENTRO	ZÉ DOCA	MA	9,00	360,00	R\$ 32.956,35	R\$ 11.883,20	R\$ 63.372,88
TLM/91002548/1	TLM	VILA DE DEOLANDIA	SÃO JOÃO DA PONTA	PA	19,25	240,00	R\$ 32.194,75	R\$ 13.171,15	R\$ 63.121,31
TLM/83002661/1	TLM	ZONA RURAL	ITATUBA	PB	27,12	126,10	R\$ 33.317,24	R\$ 13.516,96	R\$ 63.107,65
TLM/91002462/3	TLM	BACABAL	CASTANHAL	PA	18,00	49,00	R\$ 8.155,65	R\$ 5.964,58	R\$ 63.020,39
TLM/98001345/2	TLM	CENTRO	TURIAÇU	MA	9,00	360,00	R\$ 32.721,75	R\$ 12.085,83	R\$ 62.923,37
TLM/83002724/1	TLM	CENTRO	QUEIMADAS	PB	98,60	0,00	R\$ 35.052,81	R\$ -	R\$ 62.872,15
TLM/81002948/1	TLM	SÃO JOÃO	SÃO JOSÉ DO EGITO	PE	47,52	1.000,00	R\$ 33.148,49	R\$ 5.453,87	R\$ 62.868,59
TLM/86003056/1	TLM	CENTRO	ESPERANTINA	PI	56,00	700,00	R\$ 34.815,10	R\$ 2.341,47	R\$ 62.842,12
TLM/98001324/1	TLM	CENTRO	SÃO LUÍS GONZAGA DO MARANHÃO	MA	9,00	0,00	R\$ 32.762,29	R\$ 11.754,60	R\$ 62.774,60
TLM/91002539/3	TLM	NA	SANTARÉM	PA	25,41	0,00	R\$ 34.988,30	R\$ 10.160,75	R\$ 62.756,44
TLM/31001452/2	TLM	CRUZ DE CEDRO	BUENO BRANDÃO	MG	35,26	503,00	R\$ 7.525,15	R\$ 7.032,20	R\$ 62.724,08
TLM/82000120/2	TLM	CENTRO	SÃO JOSÉ DA LAJE	AL	64,30	0,00	R\$ 34.916,20	R\$ 8.089,05	R\$ 62.627,12
TLM/31002074/1	TLM	URBANO	SÃO GONÇALO DO ABAETÉ	MG	66,00	600,00	R\$ 34.634,93	R\$ 1.535,40	R\$ 62.567,38
TLM/98001284/3	TLM	CENTRO	POÇÃO DE PEDRAS	MA	9,00	0,00	R\$ 32.645,16	R\$ 11.770,74	R\$ 62.550,18
TLM/86003140/5	TLM	RURAL	PIRIPIRI	PI	25,00	108,00	R\$ 7.872,57	R\$ 6.392,76	R\$ 62.535,26
TLM/98001287/3	TLM	CENTRO	PRESIDENTE DUTRA	MA	9,00	0,00	R\$ 32.635,16	R\$ 11.478,66	R\$ 62.531,02
TLM/98001319/2	TLM	CENTRO	SÃO JOÃO DO SOTER	MA	9,00	0,00	R\$ 32.635,16	R\$ 11.478,66	R\$ 62.531,02
TLM/98001149/3	TLM	CENTRO	ANAJATUBA	MA	9,00	0,00	R\$ 32.635,16	R\$ 11.593,75	R\$ 62.531,02
TLM/98001149/4	TLM	CENTRO	ANAJATUBA	MA	9,00	0,00	R\$ 32.635,16	R\$ 11.478,66	R\$ 62.531,02
TLM/98001270/4	TLM	CENTRO	PARNARAMA	MA	9,00	0,00	R\$ 32.635,16	R\$ 11.767,13	R\$ 62.531,02
TLM/98001311/2	TLM	CENTRO	SÃO DOMINGOS DO AZEITÃO	MA	9,00	0,00	R\$ 32.635,16	R\$ 11.478,66	R\$ 62.531,02
TLM/98001281/2	TLM	CENTRO	PINHEIRO	MA	9,00	0,00	R\$ 32.635,16	R\$ 11.651,54	R\$ 62.531,02
TLM/98001186/2	TLM	CENTRO	CAPINZAL DO NORTE	MA	9,00	0,00	R\$ 32.635,16	R\$ 11.478,66	R\$ 62.531,02
TLM/98001275/5	TLM	CENTRO	PEDREIRAS	MA	9,00	0,00	R\$ 32.635,16	R\$ 11.651,54	R\$ 62.531,02
TLM/98001226/4	TLM	CENTRO	IGARAPÉ GRANDE	MA	9,00	0,00	R\$ 32.635,15	R\$ 11.593,75	R\$ 62.531,00
TLM/98001163/7	TLM	TRIZIDELA	BARRA DO CORDA	MA	9,00	0,00	R\$ 32.615,16	R\$ 11.586,55	R\$ 62.492,69
TLM/98001246/2	TLM	VL NETO CARVALHO	MAGALHÃES DE ALMEIDA	MA	9,00	0,00	R\$ 32.615,16	R\$ 11.644,32	R\$ 62.492,69
TLM/81002864/1	TLM		IATI	PE	#REF!	918,00	R\$ 12.009,61	R\$ 408,21	R\$ 62.492,01

Chave	Empresa	Bairro	Cidade	UF	Area Construída Total	Area Terreno Total	Valor de aquisição	Valor residual	Avaliação Final
TLM/85000729/3	TLM	ARROJADO	LAVRAS DA MANGABEIRA	CE	15,00	242,00	R\$ 28.181,34	R\$ 20.906,02	R\$ 62.453,31
TLM/98001223/5	TLM	CENTRO	HUMBERTO DE CAMPOS	MA	9,00	0,00	R\$ 32.585,15	R\$ 11.576,24	R\$ 62.435,19
TLM/98001199/1	TLM	CENTRO	CONCEIÇÃO DO LAGO-AÇU	MA	9,00	0,00	R\$ 32.585,14	R\$ 11.633,49	R\$ 62.435,17
TLM/83002666/1	TLM	CENTRO	JUAZEIRINHO	PB	99,40	663,00	R\$ 34.205,23	R\$ 1.689,10	R\$ 62.408,65
TLM/85000781/3	TLM	NA	REDENÇÃO	CE	15,50	200,00	R\$ 28.083,00	R\$ 20.951,16	R\$ 62.404,64
TLM/81002841/1	TLM	NA	CHÁ DE ALEGRIA	PE	36,24	159,80	R\$ 33.857,94	R\$ 3.367,65	R\$ 62.386,29
TLM/65002323/17	TLM	CENTRO	GOIANÉSIA DO PARÁ	PA	207,81	0,00	R\$ 34.770,88	R\$ 3.675,35	R\$ 62.366,47
TLM/81002972/1	TLM	CENTRO	VERDEJANTE	PE	45,78	381,90	R\$ 32.631,49	R\$ 7.018,06	R\$ 62.252,27
TLM/92000187/2	TLM	SANTANA	SÃO SEBASTIÃO DO UATUMÁ	AM	23,10	0,00	R\$ 34.683,01	R\$ 10.398,18	R\$ 62.208,86
TLM/98001299/2	TLM	CENTRO	SANTA HELENA	MA	9,00	0,00	R\$ 32.461,16	R\$ 11.532,04	R\$ 62.197,62
TLM/98001286/2	TLM	CENTRO	PORTO RICO DO MARANHÃO	MA	9,00	0,00	R\$ 32.461,16	R\$ 11.532,04	R\$ 62.197,62
TLM/98001329/3	TLM	CENTRO	SÃO RAIMUNDO DO DOCA BEZERRA	MA	9,00	0,00	R\$ 32.416,16	R\$ 11.573,14	R\$ 62.111,40
TLM/71000575/1	TLM	CENTRO	SAPEAÇU	BA	26,75	0,00	R\$ 34.625,35	R\$ -	R\$ 62.105,44
TLM/98001272/2	TLM	SAO JOSE	PASTOS BONS	MA	9,00	0,00	R\$ 32.410,14	R\$ 11.570,93	R\$ 62.099,86
TLM/92000147/3	TLM	VILA FOZ DO CANUMA	BORBA	AM	23,10	0,00	R\$ 34.600,00	R\$ -	R\$ 62.059,97
TLM/81002811/3	TLM	NA	BELO JARDIM	PE	24,00	300,00	R\$ 14.604,76	R\$ 5.442,77	R\$ 62.025,28
TLM/31002003/2	TLM	ZONA RURAL	RIO POMBA	MG	45,00	909,00	R\$ 29.619,81	R\$ 16.910,93	R\$ 62.002,64
TLM/71000334/2	TLM	NA	ENCRUZILHADA	BA	30,00	1.200,00	R\$ 14.468,69	R\$ 362,85	R\$ 61.904,48
TLM/27000871/1	TLM	URBANO	PONTO BELO	ES	52,00	481,00	R\$ 30.723,21	R\$ 11.569,23	R\$ 61.898,17
TLM/91002558/1	TLM	CENTRO	TERRA SANTA	PA	61,40	0,00	R\$ 34.492,71	R\$ 1.950,10	R\$ 61.867,53
TLM/31001919/2	TLM	URBANO	PAULA CÂNDIDO	MG	101,00	325,00	R\$ 8.626,12	R\$ 6.580,96	R\$ 61.837,30
TLM/91002483/4	TLM	VILA TESSALONICA	IRITUJA	PA	19,76	0,00	R\$ 32.200,00	R\$ 9.920,38	R\$ 61.697,22
TLM/85000784/1	TLM	CENTRO	SABOEIRO	CE	52,70	396,00	R\$ 31.326,08	R\$ 13.414,17	R\$ 61.595,69
TLM/91002442/2	TLM	POVOADO ARAQUEMBAUA	BAIÃO	PA	19,93	0,00	R\$ 32.000,00	R\$ 9.495,35	R\$ 61.314,01
TLM/98001345/6	TLM	CENTRO	TURIAÇU	MA	9,00	0,00	R\$ 31.941,02	R\$ 11.516,94	R\$ 61.201,00
TLM/21003647/4	TLM	Fonseca	NITEROI	RJ	2.005,00	#REF!	R\$ 9.331,50	R\$ 4.975,19	R\$ 61.169,17
TLM/31002099/1	TLM	RURAL	SÃO JOSÉ DO DIVINO	MG	3,00	200,00	R\$ 29.797,18	R\$ 14.449,54	R\$ 61.118,93
TLM/98001153/2	TLM	CENTRO	ARAIOSES	MA	9,00	0,00	R\$ 31.881,45	R\$ 11.213,15	R\$ 61.086,86
TLM/83002733/1	TLM	ZONA RURAL	SALGADINHO	PB	32,98	100,00	R\$ 33.615,15	R\$ 1.085,20	R\$ 60.972,44
TLM/98001236/4	TLM	CENTRO	LAGO DA PEDRA	MA	9,00	0,00	R\$ 31.811,28	R\$ 11.357,09	R\$ 60.952,41
TLM/98001234/5	TLM	CENTRO	JOSELÂNDIA	MA	9,00	0,00	R\$ 31.811,27	R\$ 11.188,47	R\$ 60.952,39
TLM/98001312/3	TLM	CENTRO	SÃO DOMINGOS DO MARANHÃO	MA	9,00	0,00	R\$ 31.811,27	R\$ 11.357,09	R\$ 60.952,39
TLM/31002144/7	TLM	CENTRO	SETE LAGOAS	MG	300,00	300,00	R\$ 28.171,79	R\$ 21.477,20	R\$ 60.813,68
TLM/71000517/1	TLM	NA	PLANALTINO	BA	52,71	851,56	R\$ 31.640,66	R\$ 11.923,80	R\$ 60.653,12
TLM/31001966/2	TLM	ZONA RURAL	PORTEIRINHA	MG	84,00	1.800,00	R\$ 32.506,15	R\$ 9.546,35	R\$ 60.617,19
TLM/86003125/2	TLM	CENTRO	PALMEIRAS	PI	48,00	480,00	R\$ 33.491,13	R\$ 2.215,71	R\$ 60.611,13
TLM/21003631/2	TLM	JAGUAREMBE	ITAOCARA	RJ	43,14	0,00	R\$ 33.727,88	R\$ 9.947,30	R\$ 60.495,70
TLM/86003199/1	TLM	URBANO	VILA NOVA DO PIAUI	PI	9,00	0,00	R\$ 31.571,00	R\$ 9.371,74	R\$ 60.492,02
TLM/31002015/1	TLM	RURAL	SACRAMENTO	MG	84,00	2.537,00	R\$ 32.430,46	R\$ 7.643,89	R\$ 60.434,07
TLM/31002044/1	TLM	URBANO	SANTANA DE PIRAPAMA	MG	66,00	360,00	R\$ 32.748,72	R\$ 7.212,61	R\$ 60.431,57
TLM/83002580/1	TLM	CENTRO	ARAÇAGI	PB	26,00	105,00	R\$ 10.781,83	R\$ 2.476,46	R\$ 60.391,27
TLM/86003026/2	TLM		CANTO DO BURITI	PI	9,00	10.000,00	R\$ 22.590,37	R\$ 19.811,96	R\$ 60.387,79
TLM/86003068/1	TLM	CENTRO	GUADALUPE	PI	48,00	420,00	R\$ 33.394,85	R\$ 2.174,38	R\$ 60.378,20
TLM/81002875/2	TLM		ITAÍBA	PE	28,16	639,36	R\$ 7.075,59	R\$ 6.777,10	R\$ 60.353,33
TLM/84003816/1	TLM	SANTO ANTONIO	SANTO ANTÔNIO	RN	16,00	70,00	R\$ 31.152,57	R\$ 1.299,64	R\$ 60.344,27
TLM/98001194/2	TLM	CENTRO	CHAPADINHA	MA	9,00	450,00	R\$ 31.283,66	R\$ 11.513,20	R\$ 60.167,90
TLM/86003078/1	TLM	CENTRO	JAICÓS	PI	48,00	500,50	R\$ 33.281,74	R\$ 2.061,27	R\$ 60.104,56
TLM/31001567/3	TLM	URBANO	COROMANDEL	MG	76,00	360,00	R\$ 24.734,62	R\$ 7.717,37	R\$ 60.078,23
TLM/98001157/6	TLM	COHABINHA	BACABAL	MA	9,00	0,00	R\$ 31.354,91	R\$ 9.262,99	R\$ 60.077,98
TLM/85000685/2	TLM	NA	FARIAS BRITO	CE	15,50	200,00	R\$ 26.889,06	R\$ 20.377,56	R\$ 59.997,71
TLM/98001284/4	TLM	CENTRO	POÇÃO DE PEDRAS	MA	9,00	0,00	R\$ 31.301,53	R\$ 11.274,40	R\$ 59.975,70
TLM/86002983/1	TLM	CENTRO	ALTO LONGÁ	PI	48,00	525,00	R\$ 33.206,26	R\$ 1.985,79	R\$ 59.921,95
TLM/91002498/1	TLM	CAMPINA	MOCAJUBA	PA	21,17	0,00	R\$ 33.380,04	R\$ 4.769,68	R\$ 59.871,80



Chave	Empresa	Bairro	Cidade	UF	Area Construída Total	Area Terreno Total	Valor de aquisição	Valor residual	Avaliação Final
TLM/86003157/1	TLM	CENTRO	SANTO ANTÔNIO DE LISBOA	PI	48,00	510,01	R\$ 33.139,20	R\$ 1.863,78	R\$ 59.759,71
TLM/86003095/1	TLM	CENTRO	LANDRI SALES	PI	25,00	0,00	R\$ 33.281,31	R\$ 6.176,66	R\$ 59.694,72
TLM/31001624/1	TLM	URBANO	ERVALIA	MG	12,00	300,00	R\$ 30.779,89	R\$ 1.266,63	R\$ 59.613,58
TLM/31002052/1	TLM	RURAL	SANTO ANTÔNIO DO AMPARO	MG	66,00	2.500,00	R\$ 32.365,73	R\$ 8.899,58	R\$ 59.505,01
TLM/31002109/1	TLM	URBANO	SÃO ROQUE DE MINAS	MG	27,00	217,00	R\$ 29.379,48	R\$ 14.815,89	R\$ 59.490,07
TLM/86003107/1	TLM	CENTRO	MONSENHOR GIL	PI	48,00	640,00	R\$ 33.020,46	R\$ 1.799,99	R\$ 59.472,45
TLM/86003061/1	TLM	CENTRO	FRANCINÓPOLIS	PI	24,53	414,75	R\$ 32.998,77	R\$ 3.587,85	R\$ 59.419,98
TLM/83002764/1	TLM	CENTRO	SÃO MAMEDE	PB	100,10	785,00	R\$ 32.748,09	R\$ 1.317,90	R\$ 59.418,85
TLM/81002819/1	TLM	NA	BREJINHO	PE	56,70	0,00	R\$ 33.044,71	R\$ 1.371,97	R\$ 59.270,34
TLM/91002445/24	TLM	NA	BELÉM	PA	11,90	300,00	R\$ 11.838,01	R\$ 1.360,69	R\$ 59.233,79
TLM/91002542/1	TLM	SÃO JOÃO DOS RAMOS	SÃO CAETANO DE ODIVELAS	PA	369,00	0,00	R\$ 33.000,00	R\$ 9.625,61	R\$ 59.190,15
TLM/82000123/2	TLM	FATIMA	SÃO MIGUEL DOS CAMPOS	AL	105,00	0,00	R\$ 32.858,92	R\$ -	R\$ 58.937,10
TLM/83002778/2	TLM	CENTRO	SOLEDADE	PB	98,70	0,00	R\$ 32.832,74	R\$ -	R\$ 58.890,14
TLM/83002788/1	TLM	ZONA RURAL	UMBUZEIRO	PB	20,95	900,00	R\$ 28.598,10	R\$ 17.895,54	R\$ 58.801,10
TLM/98001344/1	TLM	CENTRO	TUNTUM	MA	9,00	0,00	R\$ 30.634,67	R\$ 9.189,00	R\$ 58.697,95
TLM/98001233/2	TLM	CENTRO	JOÃO LISBOA	MA	48,00	0,00	R\$ 32.635,15	R\$ 11.767,13	R\$ 58.535,74
TLM/31002027/1	TLM	RURAL	SANTA HELENA DE MINAS	MG	3,00	625,00	R\$ 13.000,00	R\$ 12.951,99	R\$ 58.522,95
TLM/86003000/1	TLM	CENTRO	BATALHA	PI	48,00	0,00	R\$ 32.627,89	R\$ 1.407,42	R\$ 58.522,72
TLM/86003083/1	TLM	CENTRO	JOAQUIM PIRES	PI	48,00	0,00	R\$ 32.627,89	R\$ 1.407,42	R\$ 58.522,72
TLM/86003075/1	TLM	CENTRO	ITAINÓPOLIS	PI	48,00	0,00	R\$ 32.627,89	R\$ 1.407,42	R\$ 58.522,72
TLM/86003115/1	TLM	CENTRO	NOSSA SENHORA DOS REMÉDIOS	PI	48,00	0,00	R\$ 32.627,89	R\$ 1.407,42	R\$ 58.522,72
TLM/86003137/1	TLM	CENTRO	PIMENTEIRAS	PI	48,00	0,00	R\$ 32.627,89	R\$ 1.407,42	R\$ 58.522,72
TLM/86003072/2	TLM	CENTRO	INHUMA	PI	48,00	0,00	R\$ 32.627,89	R\$ 1.352,47	R\$ 58.522,72
TLM/86003010/1	TLM	CENTRO	BONFIM DO PIAUÍ	PI	24,53	0,00	R\$ 32.627,89	R\$ 4.723,97	R\$ 58.522,72
TLM/86003175/1	TLM	CENTRO	SÃO JULIAO	PI	48,00	0,00	R\$ 32.627,89	R\$ 1.902,04	R\$ 58.522,72
TLM/86003076/1	TLM	REPETIDORA DUAS LAGOAS	ITAUEIRA	PI	25,00	0,00	R\$ 32.627,89	R\$ 2.211,60	R\$ 58.522,72
TLM/86003067/2	TLM	NA	GILBUÉS	PI	25,00	0,00	R\$ 32.627,87	R\$ 5.100,99	R\$ 58.522,68
TLM/91002494/3	TLM	CAMARA	MARAPANIM	PA	11,90	0,00	R\$ 30.461,00	R\$ 8.856,19	R\$ 58.365,19
TLM/86003166/2	TLM	RURAL	SÃO JOÃO DA CANABRAVA	PI	9,00	300,00	R\$ 27.133,02	R\$ 9.946,01	R\$ 58.203,02
TLM/21003648/4	TLM	LUMIAR	NOVA FRIBURGO	RJ	0,00	457,00	R\$ 24.018,58	R\$ 24.018,58	R\$ 58.107,46
TLM/27000885/1	TLM	SÃO JOSE FRUTEIRAS	VARGEM ALTA	ES	64,00	182,17	R\$ 30.278,63	R\$ 8.052,99	R\$ 58.017,61
TLM/31001894/7	TLM	RURAL	OURO PRETO	MG	8,00	21,00	R\$ 11.079,79	R\$ 461,66	R\$ 57.961,50
TLM/31001894/6	TLM	RURAL	OURO PRETO	MG	20,00	0,00	R\$ 32.200,31	R\$ 9.521,14	R\$ 57.755,79
TLM/85000663/1	TLM	NA	CAPISTRANO	CE	63,20	0,00	R\$ 32.191,25	R\$ 4.892,85	R\$ 57.739,54
TLM/81002910/2	TLM	CENTRO	PANELAS	PE	40,80	0,00	R\$ 32.170,67	R\$ 1.183,79	R\$ 57.702,63
TLM/83002782/1	TLM	CENTRO	TAPEROA	PB	98,00	900,00	R\$ 32.024,43	R\$ 981,27	R\$ 57.668,12
TLM/71000241/5	TLM	NA	BAIANÓPOLIS	BA	96,00	0,00	R\$ 19.913,56	R\$ 4.801,28	R\$ 57.659,49
TLM/71000583/1	TLM	CENTRO	SERRA DO RAMALHO	BA	81,00	0,00	R\$ 32.125,13	R\$ 8.670,67	R\$ 57.620,95
TLM/27000840/3	TLM	URBANO	GOVERNADOR LINDENBERG	ES	64,00	252,50	R\$ 29.101,59	R\$ 10.553,98	R\$ 57.546,42
TLM/85000693/1	TLM	CENTRO	GRANJEIRO	CE	99,00	0,00	R\$ 32.073,43	R\$ 9.467,28	R\$ 57.528,21
TLM/31002160/3	TLM	RURAL	TEÓFILO OTONI	MG	84,00	2.400,00	R\$ 31.215,92	R\$ 10.088,29	R\$ 57.495,77
TLM/31001654/2	TLM	URBANO	FREI INOCÊNCIO	MG	66,00	0,00	R\$ 32.010,25	R\$ -	R\$ 57.414,89
TLM/85000672/10	TLM	NA	CAUCAIA	CE	15,50	25,50	R\$ 29.347,53	R\$ 10.304,81	R\$ 57.389,09
TLM/79004768/1	TLM	CENTRO	POÇO VERDE	SE	17,22	0,00	R\$ 29.876,87	R\$ 10.402,64	R\$ 57.245,96
TLM/81002901/1	TLM	CENTRO	MOREILÂNDIA	PE	40,80	420,00	R\$ 29.780,72	R\$ 6.640,20	R\$ 57.244,20
TLM/81002958/1	TLM	CENTRO	TACAMBÓ	PE	29,40	436,98	R\$ 29.505,56	R\$ 6.809,23	R\$ 57.182,44
TLM/81002971/1	TLM	CENTRO	VENTUROSA	PE	40,80	434,00	R\$ 29.730,75	R\$ 6.636,05	R\$ 57.050,36
TLM/31002075/1	TLM	URBANO	SÃO GONÇALO DO PARA	MG	67,00	144,00	R\$ 31.371,56	R\$ 7.549,86	R\$ 56.815,05
TLM/98001279/2	TLM	CENTRO	PERITORÓ	MA	61,00	0,00	R\$ 31.660,37	R\$ 11.322,26	R\$ 56.787,33
TLM/31001736/2	TLM	ZONA RURAL	ITAÚ DE MINAS	MG	37,00	900,00	R\$ 29.053,83	R\$ 9.427,01	R\$ 56.748,66
TLM/31001725/4	TLM	ZONA RURAL	ITAMBACURI	MG	27,00	196,00	R\$ 29.745,73	R\$ 5.026,83	R\$ 56.498,09
TLM/71000375/3	TLM	BANCO DO VITORIA	ILHÉUS	BA	66,00	0,00	R\$ 31.411,24	R\$ 9.203,25	R\$ 56.340,48
TLM/98001192/1	TLM	CENTRO	CENTRO DO GUILHERME	MA	9,00	0,00	R\$ 29.403,82	R\$ 10.601,16	R\$ 56.339,57

Chave	Empresa	Bairro	Cidade	UF	Area Construída Total	Area Terreno Total	Valor de aquisição	Valor residual	Avaliação Final
TLM/81002835/1	TLM	NA	CARNAUBEIRA DA PENHA	PE	36,24	268,40	R\$ 29.903,00	R\$ 4.182,33	R\$ 56.251,83
TLM/82000083/2	TLM	CENTRO	MARECHAL DEODORO	AL	50,66	0,00	R\$ 31.321,89	R\$ 7.224,94	R\$ 56.180,22
TLM/86003180/3	TLM	RURAL	SÃO MIGUEL DO TAPUIO	PI	9,00	250,00	R\$ 19.723,62	R\$ 19.282,67	R\$ 56.064,44
TLM/91002484/8	TLM	NA	ITAITUBA	PA	43,67	0,00	R\$ 31.250,00	R\$ 11.046,67	R\$ 56.051,28
TLM/85000656/2	TLM	NA	BEBERIBE	CE	15,00	200,00	R\$ 25.451,19	R\$ 18.328,08	R\$ 56.044,52
TLM/91002536/5	TLM	NA	SANTA MARIA DAS BARREIRAS	PA	25,57	0,00	R\$ 31.240,00	R\$ 9.072,73	R\$ 56.033,34
TLM/71000007/48	TLM	JARDIM CRUZEIRO	SALVADOR	BA	142,00	260,00	R\$ 14.956,08	R\$ 8.713,16	R\$ 56.019,49
TLM/27000849/2	TLM	SAFRA	ITAPEMIRIM	ES	66,00	0,00	R\$ 31.186,13	R\$ 1.974,08	R\$ 55.936,72
TLM/91002516/2	TLM	VILA MARAJÓARA	PAU D'ARCO	PA	24,98	100,00	R\$ 13.380,14	R\$ 45,36	R\$ 55.931,18
TLM/31002013/9	TLM	CENTRO	SABARÁ	MG	42,00	552,00	R\$ 28.506,39	R\$ 13.681,37	R\$ 55.856,32
TLM/71000301/3	TLM	CENTRO	CASTRO ALVES	BA	55,75	532,00	R\$ 26.538,60	R\$ 13.151,68	R\$ 55.828,81
TLM/85000768/1	TLM	CENTRO	PEREIRO	CE	65,97	0,00	R\$ 31.077,97	R\$ 4.723,73	R\$ 55.742,72
TLM/79004744/8	TLM	CENTRO	ITAPORANGA D'AJUDA	SE	74,79	2.580,00	R\$ 28.371,89	R\$ 8.165,43	R\$ 55.604,40
TLM/82000130/1	TLM	CENTRO	TEOTÔNIO VILELA	AL	13,50	0,00	R\$ 26.431,77	R\$ 11.794,79	R\$ 55.444,01
TLM/98001195/1	TLM	VL DAVI	CIDELÂNDIA	MA	40,15	0,00	R\$ 30.904,16	R\$ 4.811,75	R\$ 55.430,96
TLM/31001744/1	TLM	CENTRO	ITUTINGA	MG	0,00	240,00	R\$ 22.911,98	R\$ 22.911,98	R\$ 55.430,29
TLM/31002191/1	TLM	ZONA RURAL	VARZEA DA PALMA	MG	101,00	900,00	R\$ 16.963,29	R\$ 15.251,71	R\$ 55.251,76
TLM/85000640/2	TLM	PRAINHA	AQUIRAZ	CE	87,00	577,94	R\$ 28.902,02	R\$ 10.186,72	R\$ 55.127,47
TLM/91002539/24	TLM	VILA CURUAI	SANTARÉM	PA	48,63	0,00	R\$ 30.725,62	R\$ 8.290,51	R\$ 55.110,73
TLM/85000679/2	TLM		CRATO	CE	35,00	#REF!	R\$ 6.422,70	R\$ 6.196,78	R\$ 55.056,48
TLM/31001357/2	TLM	ZONA RURAL	ABRE CAMPO	MG	27,00	901,28	R\$ 12.246,23	R\$ 2.041,04	R\$ 55.027,37
TLM/81002878/1	TLM	CENTRO	ITAPISSUMA	PE	36,20	404,36	R\$ 28.179,73	R\$ 7.480,48	R\$ 54.975,28
TLM/81002801/1	TLM	CENTRO	ALTINHO	PE	40,20	342,95	R\$ 28.772,54	R\$ 5.828,69	R\$ 54.950,98
TLM/27000852/1	TLM	URBANO	JAGUARÉ	ES	52,00	390,00	R\$ 27.812,84	R\$ 9.310,07	R\$ 54.928,63
TLM/71000227/3	TLM	NA	ANGICAL	BA	68,40	0,00	R\$ 19.533,34	R\$ 4.633,96	R\$ 54.908,82
TLM/31001668/3	TLM	RURAL	GOLVEIA	MG	84,00	2.500,00	R\$ 30.123,45	R\$ 5.329,48	R\$ 54.852,79
TLM/31002191/2	TLM	CENTRO	VARZEA DA PALMA	MG	100,00	331,00	R\$ 21.288,60	R\$ 6.127,34	R\$ 54.775,10
TLM/31001432/3	TLM	RURAL	BOCAIÚVA	MG	89,00	0,00	R\$ 30.524,21	R\$ 4.262,20	R\$ 54.749,47
TLM/31001667/2	TLM	URBANO	GONZAGA	MG	3,00	270,00	R\$ 12.000,00	R\$ 11.897,60	R\$ 54.718,92
TLM/71000479/1	TLM	CENTRO	MUNIZ FERREIRA	BA	55,50	590,85	R\$ 28.252,74	R\$ 12.690,31	R\$ 54.579,88
TLM/31001787/1	TLM	ZONA RURAL	LAMIM	MG	3,00	225,00	R\$ 28.135,46	R\$ 11.440,25	R\$ 54.513,63
TLM/31001668/2	TLM	RURAL	GOLVEIA	MG	84,00	2.500,00	R\$ 29.951,90	R\$ 5.157,93	R\$ 54.437,77
TLM/83002583/1	TLM	CENTRO	AREIA	PB	73,00	204,00	R\$ 29.620,60	R\$ 2.085,38	R\$ 54.433,39
TLM/91002439/5	TLM		AURORA DO PARÁ	PA	12,00	2.800,00	R\$ 10.510,49	R\$ 272,14	R\$ 54.383,31
TLM/81002923/1	TLM	CRUZEIRO	QUIPAPA	PE	36,24	300,00	R\$ 27.899,05	R\$ 7.315,21	R\$ 54.281,64
TLM/81002796/1	TLM	CENTRO	AGRESTINA	PE	36,24	375,00	R\$ 28.561,43	R\$ 4.875,76	R\$ 54.279,37
TLM/81002926/1	TLM	CENTRO	RIACHO DAS ALMAS	PE	33,22	516,60	R\$ 27.410,50	R\$ 8.049,91	R\$ 54.200,86
TLM/81002856/1	TLM	NA	FLORESTA	PE	36,00	1.250,00	R\$ 27.798,11	R\$ 6.817,34	R\$ 54.124,96
TLM/27000838/1	TLM	URBANO	ECOPORANGA	ES	0,00	800,00	R\$ 22.349,35	R\$ 22.349,35	R\$ 54.069,14
TLM/86003185/1	TLM	NA	SIGEFREDO PACHECO	PI	25,00	0,00	R\$ 30.139,41	R\$ 4.935,93	R\$ 54.059,28
TLM/81002862/1	TLM	NA	GRANITO	PE	40,80	302,10	R\$ 28.485,70	R\$ 5.230,93	R\$ 54.038,24
TLM/31002168/4	TLM	RURAL	TRÊS CORAÇÕES	MG	44,00	2.650,00	R\$ 26.189,19	R\$ 13.205,75	R\$ 53.917,61
TLM/71000279/1	TLM	NA	CALDEIRÃO GRANDE	BA	54,00	1.200,00	R\$ 27.775,45	R\$ 12.633,65	R\$ 53.797,38
TLM/84003788/1	TLM	CENTRO	PARNAMIRIM	RN	339,00	0,00	R\$ 29.937,68	R\$ -	R\$ 53.697,45
TLM/85000657/2	TLM	NA	BELA CRUZ	CE	45,62	0,00	R\$ 29.907,67	R\$ 1.204,13	R\$ 53.643,62
TLM/83002655/1	TLM	CENTRO	IGARACY	PB	0,00	600,00	R\$ 22.168,36	R\$ 22.168,36	R\$ 53.631,27
TLM/31002158/3	TLM	RURAL	TARUMIRIM	MG	3,00	100,00	R\$ 16.158,24	R\$ 2.800,00	R\$ 53.630,16
TLM/81002871/1	TLM	CENTRO	INGAZEIRA	PE	36,24	450,00	R\$ 27.590,52	R\$ 6.956,07	R\$ 53.535,22
TLM/81002928/1	TLM	CENTRO	RIO FORMOSO	PE	40,50	207,00	R\$ 28.231,37	R\$ 5.273,97	R\$ 53.532,35
TLM/85000704/8	TLM	SAO VICENTE	ICÓ	CE	10,00	170,00	R\$ 9.388,77	R\$ 2.630,67	R\$ 53.457,21
TLM/98001183/2	TLM	CABECEIRA GRANDE	CAMPESTRE DO MARANHÃO	MA	9,00	360,00	R\$ 19.288,14	R\$ 18.993,32	R\$ 53.305,39
TLM/31002005/3	TLM	URBANO	RIO VERMELHO	MG	5,00	225,00	R\$ 12.000,00	R\$ 11.799,15	R\$ 53.008,48
TLM/91002471/4	TLM	POVOADO DE CARATATEUA	CURUÇA	PA	19,60	0,00	R\$ 27.600,00	R\$ 8.100,94	R\$ 52.883,33
TLM/83002694/1	TLM	ZONA RURAL	NATUBA	PB	7,50	400,00	R\$ 27.000,00	R\$ 9.387,02	R\$ 52.740,11

Chave	Empresa	Bairro	Cidade	UF	Area Construída Total	Area Terreno Total	Valor de aquisição	Valor residual	Avaliação Final
TLM/81002868/1	TLM	CENTRO	IGUARACI	PE	36,24	390,00	R\$ 27.197,84	R\$ 6.563,39	R\$ 52.585,22
TLM/86003134/2	TLM	RURAL	PEDRO II	PI	9,00	0,00	R\$ 27.408,15	R\$ 8.317,94	R\$ 52.515,74
TLM/91002450/8	TLM	VILA DO ENGENHO	BRAGANÇA	PA	19,25	0,00	R\$ 27.400,00	R\$ 8.180,65	R\$ 52.500,12
TLM/85000706/1	TLM	EMATUBA	INDEPENDÊNCIA	CE	15,00	200,00	R\$ 24.370,19	R\$ 16.079,01	R\$ 52.433,57
TLM/31002018/2	TLM	ZONA RURAL	SANTA BÁRBARA	MG	26,00	400,00	R\$ 11.147,42	R\$ 72,57	R\$ 52.432,61
TLM/71000441/2	TLM	NA	LAPÃO	BA	625,00	0,00	R\$ 18.962,91	R\$ 4.550,46	R\$ 52.426,19
TLM/81002815/1	TLM	NA	BOM CONSELHO	PE	166,81	1.125,00	R\$ 27.051,28	R\$ 10.649,22	R\$ 52.358,90
TLM/83002583/2	TLM	CENTRO	AREIA	PB	36,00	380,00	R\$ 24.466,79	R\$ 13.820,34	R\$ 52.061,04
TLM/21003610/13	TLM	BOM JESUS DE ITABAPOANA	BOM JESUS DO ITABAPOANA	RJ	137,04	0,00	R\$ 29.012,78	R\$ -	R\$ 52.038,51
TLM/71000315/13	TLM	CENTRO	CONDE	BA	59,50	1.200,00	R\$ 28.378,43	R\$ 7.167,96	R\$ 51.874,75
TLM/71000622/1	TLM	SANTO AMARO DO CATU	VERA CRUZ	BA	79,23	2.000,00	R\$ 12.790,50	R\$ 4.082,07	R\$ 51.693,30
TLM/83002684/1	TLM	CENTRO	MASSARANDUBA	PB	20,95	250,00	R\$ 27.408,68	R\$ 10.916,35	R\$ 51.663,85
TLM/82000036/1	TLM	CENTRO	BARRA DE SANTO ANTÔNIO	AL	44,97	0,00	R\$ 28.754,52	R\$ 7.403,75	R\$ 51.575,28
TLM/91002523/5	TLM	NA	PRAINHA	PA	25,41	0,00	R\$ 28.750,00	R\$ 8.349,82	R\$ 51.567,17
TLM/91002484/10	TLM	NA	ITAITUBA	PA	25,52	0,00	R\$ 28.750,00	R\$ 10.162,73	R\$ 51.567,17
TLM/91002500/4	TLM	COMUNIADE CUCARU	MONTE ALEGRE	PA	25,34	0,00	R\$ 28.750,00	R\$ 8.422,24	R\$ 51.567,17
TLM/86002993/1	TLM	CENTRO	ASSUNÇÃO DO PIAUÍ	PI	9,00	0,00	R\$ 26.887,96	R\$ 7.909,74	R\$ 51.519,02
TLM/91002523/3	TLM	BOA VISTA DO CUCARI	PRAINHA	PA	25,08	0,00	R\$ 28.700,00	R\$ 8.334,70	R\$ 51.477,49
TLM/91002544/2	TLM	VILA DE PERSEVERANCA	SÃO DOMINGOS DO CAPIM	PA	11,90	0,00	R\$ 26.815,24	R\$ 8.074,93	R\$ 51.379,68
TLM/86003182/3	TLM	CENTRO	CORONEL JOSÉ DIAS	PI	25,00	14.400,00	R\$ 25.022,69	R\$ 12.256,20	R\$ 51.197,39
TLM/21003671/16	TLM	SANTA CLARA	SÃO FRANCISCO DE ITABAPOANA	RJ	44,94	0,00	R\$ 28.501,82	R\$ 6.398,49	R\$ 51.122,03
TLM/81002924/1	TLM	CENTRO	QUIXABA	PE	36,24	350,00	R\$ 26.574,54	R\$ 5.940,09	R\$ 51.077,29
TLM/91002438/6	TLM	PERIMERIM	AUGUSTO CORRÊA	PA	11,90	0,00	R\$ 26.650,00	R\$ 7.739,12	R\$ 51.063,07
TLM/86003052/1	TLM	CENTRO	DOM INOCÊNCIO	PI	25,00	0,00	R\$ 11.881,31	R\$ -	R\$ 51.005,73
TLM/86003066/1	TLM	RURAL	GEMINIANO	PI	9,00	200,00	R\$ 17.949,54	R\$ 17.452,27	R\$ 50.912,05
TLM/98001201/2	TLM	JACARE	CURURUPU	MA	9,00	0,00	R\$ 26.551,46	R\$ 8.015,99	R\$ 50.874,26
TLM/91002456/2	TLM	CAMARA DO MARAJO	CACHOEIRA DO ARARI	PA	19,77	0,00	R\$ 26.500,00	R\$ 9.274,07	R\$ 50.775,66
TLM/91002439/3	TLM	VILA FATIMA	AURORA DO PARA	PA	11,90	0,00	R\$ 26.500,00	R\$ 7.695,93	R\$ 50.775,66
TLM/31001453/2	TLM	ZONA RURAL	BUENÓPOLIS	MG	84,00	0,00	R\$ 26.704,14	R\$ -	R\$ 50.745,90
TLM/83002606/1	TLM	ZONA RURAL	BREJO DOS SANTOS	PB	25,40	0,00	R\$ 28.280,57	R\$ -	R\$ 50.725,19
TLM/71000498/1	TLM	CENTRO	OUROLÂNDIA	BA	24,00	747,00	R\$ 22.279,72	R\$ 13.719,59	R\$ 50.713,07
TLM/86003193/5	TLM	NOVO NILO	UNIÃO	PI	9,00	387,50	R\$ 23.892,10	R\$ 9.582,56	R\$ 50.700,95
TLM/98001272/3	TLM	SAO JOSE	PASTOS BONS	MA	82,00	0,00	R\$ 28.264,89	R\$ 10.041,42	R\$ 50.697,06
TLM/27000836/6	TLM	SAO BENTO	DOMINGOS MARTINS	ES	64,00	300,00	R\$ 27.812,22	R\$ 3.774,31	R\$ 50.683,91
TLM/31001500/1	TLM	RURAL	CARANGOLA	MG	22,00	1.458,00	R\$ 26.664,67	R\$ 4.509,19	R\$ 50.647,93
TLM/85000668/1	TLM	NA	CARNAUBAL	CE	59,16	0,00	R\$ 28.204,09	R\$ 3.169,43	R\$ 50.588,01
TLM/85000737/7	TLM	CENTRAL	TARRAFAS	CE	35,33	0,00	R\$ 28.190,53	R\$ 8.271,05	R\$ 50.563,69
TLM/83002664/59	TLM	CRUZ DAS ARMAS	JOÃO PESSOA	PB	43,12	0,00	R\$ 28.112,92	R\$ 7.237,15	R\$ 50.424,48
TLM/31001558/1	TLM	RURAL	CONSELHEIRO PENA	MG	63,00	1.200,00	R\$ 25.895,46	R\$ 10.553,29	R\$ 50.359,05
TLM/86003143/1	TLM		PRATA DO PIAUÍ	PI	#REF!	#REF!	R\$ 9.759,80	R\$ 208,19	R\$ 50.338,00
TLM/91002494/17	TLM	CENTRO	MARAPANIM	PA	86,00	0,00	R\$ 28.056,01	R\$ 628,25	R\$ 50.322,41
TLM/71000522/3	TLM	NA	PORTO SEGURO	BA	33,00	0,00	R\$ 27.980,45	R\$ 8.596,54	R\$ 50.186,88
TLM/98001224/5	TLM	POVOADO SERTÃOZINHO	ICATU	MA	9,00	450,00	R\$ 11.723,09	R\$ 11.550,71	R\$ 50.180,74
TLM/86003040/1	TLM	NA	CONCEIÇÃO DO CANINDE	PI	35,00	800,00	R\$ 27.787,76	R\$ 4.348,29	R\$ 50.134,96
TLM/98001202/1	TLM	CENTRO	DAVINÓPOLIS	MA	9,00	0,00	R\$ 26.108,13	R\$ 9.274,80	R\$ 50.024,82
TLM/98001224/4	TLM	Urbano	ICATU	MA	9,00	207,00	R\$ 5.850,97	R\$ 5.607,18	R\$ 50.018,06
TLM/21003606/3	TLM	IPIABAS	BARRA DO PIRAI	RJ	42,00	420,00	R\$ 25.911,20	R\$ 11.589,03	R\$ 49.992,54
TLM/98001347/7	TLM		TUTÓIA	MA	9,00	715,08	R\$ 5.760,26	R\$ 5.688,66	R\$ 49.852,09
TLM/91002494/16	TLM	VILA MAU	MARAPANIM	PA	35,89	306,00	R\$ 11.792,66	R\$ 136,07	R\$ 49.731,00
TLM/31001632/1	TLM	RURAL	ESTRELA DO SUL	MG	6,00	900,00	R\$ 25.280,49	R\$ 2.408,68	R\$ 49.651,07
TLM/71000323/6	TLM	CENTRO	COTEGIPE	BA	12,00	0,00	R\$ 25.896,68	R\$ 7.812,14	R\$ 49.619,66
TLM/31001881/2	TLM	RURAL	NOVO CRUZEIRO	MG	3,00	225,00	R\$ 25.099,51	R\$ 9.714,83	R\$ 49.601,86
TLM/98001296/5	TLM	ITAIPU	ROSÁRIO	MA	9,00	208,80	R\$ 17.740,83	R\$ 17.274,11	R\$ 49.570,11
TLM/98001273/1	TLM	CENTRO	PAULINO NEVES	MA	9,00	0,00	R\$ 25.864,63	R\$ 7.837,10	R\$ 49.558,25



Chave	Empresa	Bairro	Cidade	UF	Area Construída Total	Area Terreno Total	Valor de aquisição	Valor residual	Avaliação Final
TLM/92000179/3	TLM	AGROVILA DO MOCAMBO DE ARARI	PARINTINS	AM	16,50	0,00	R\$ 25.832,41	R\$ -	R\$ 49.496,52
TLM/31002051/1	TLM	CENTRO	SANTANA DOS MONTES	MG	25,00	0,00	R\$ 27.553,62	R\$ 7.852,98	R\$ 49.421,30
TLM/71000358/1	TLM	NA	IBIASSUCÉ	BA	52,70	2.200,00	R\$ 26.426,89	R\$ 10.007,67	R\$ 49.404,48
TLM/98001159/3	TLM	CENTRO	BACURI	MA	9,00	0,00	R\$ 25.782,39	R\$ 9.159,33	R\$ 49.400,68
TLM/91002513/3	TLM	CENTRO	PALESTINA DO PARÁ	PA	19,00	360,00	R\$ 23.974,65	R\$ 10.017,25	R\$ 49.362,21
TLM/85000737/8	TLM	CENTRO	ORÓS	CE	33,97	0,00	R\$ 27.510,83	R\$ 6.294,13	R\$ 49.344,55
TLM/81002812/1	TLM	CENTRO	BETÂNIA	PE	36,24	300,00	R\$ 25.795,41	R\$ 5.117,70	R\$ 49.192,36
TLM/85000632/4	TLM	SANTO ANTONIO	ACUPIARA	CE	15,50	200,00	R\$ 25.215,07	R\$ 8.656,00	R\$ 49.068,47
TLM/91002481/2	TLM	NA	INHANGAPI	PA	19,00	125,00	R\$ 16.010,80	R\$ 3.893,09	R\$ 49.007,25
TLM/86003130/1	TLM	NA	PATOS DO PIAUÍ	PI	25,00	375,00	R\$ 10.159,83	R\$ 362,85	R\$ 48.980,81
TLM/98001178/5	TLM	PI V2	BURITICUPU	MA	9,00	360,00	R\$ 5.686,71	R\$ 5.548,01	R\$ 48.969,41
TLM/81002916/1	TLM	CENTRO	PEDRA	PE	29,40	360,00	R\$ 25.340,81	R\$ 5.609,69	R\$ 48.961,90
TLM/98001281/5	TLM	POV. PORÃO DO PIROS	PINHEIRO	MA	9,00	312,00	R\$ 17.182,78	R\$ 16.872,85	R\$ 48.926,77
TLM/86003027/2	TLM	RURAL	CAPITÃO DE CAMPOS	PI	9,00	200,00	R\$ 32.063,48	R\$ 24.496,52	R\$ 48.925,36
TLM/71000241/6	TLM	NA	BAIANÓPOLIS	BA	135,00	0,00	R\$ 17.198,85	R\$ 4.039,20	R\$ 48.913,80
TLM/86003042/2	TLM	NA	CORRENTE	PI	35,00	14.400,00	R\$ 13.763,51	R\$ 436,07	R\$ 48.815,28
TLM/71000228/1	TLM	NA	ANGUERA	BA	0,00	1.105,19	R\$ 20.152,24	R\$ 20.152,24	R\$ 48.753,73
TLM/98001353/4	TLM	CENTRO	VITORINO FREIRE	MA	9,00	0,00	R\$ 25.404,50	R\$ 9.070,19	R\$ 48.676,62
TLM/31001531/1	TLM	RURAL	CHAPADA DO NORTE	MG	0,00	100,00	R\$ 20.111,83	R\$ 20.111,83	R\$ 48.655,97
TLM/31001961/2	TLM	CENTRO	POCRANE	MG	56,00	152,00	R\$ 26.657,73	R\$ 3.436,54	R\$ 48.652,99
TLM/83002664/29	TLM	CASTELO BRANCO	JOÃO PESSOA	PB	43,12	0,00	R\$ 27.094,12	R\$ 8.811,23	R\$ 48.597,12
TLM/98001337/1	TLM	CENTRO	SUCUPIRA DO NORTE	MA	51,37	0,00	R\$ 27.072,76	R\$ 3.893,54	R\$ 48.558,81
TLM/31001422/1	TLM	URBANO	BELO VALE	MG	3,00	81,00	R\$ 24.997,48	R\$ 9.708,93	R\$ 48.543,30
TLM/31001391/4	TLM	URBANO	MINAS NOVAS	MG	3,00	225,00	R\$ 9.189,98	R\$ 510,26	R\$ 48.536,22
TLM/71000516/1	TLM	CENTRO	PIRITIBA	BA	55,54	1.074,31	R\$ 25.146,31	R\$ 9.467,25	R\$ 48.399,00
TLM/79004771/1	TLM	CENTRO	RIACHÃO DO DANTAS	SE	36,00	180,00	R\$ 9.842,34	R\$ 1.632,83	R\$ 48.395,65
TLM/91002514/6	TLM	NOVA PARAGONORTE I	PARAGOMINAS	PA	145,32	0,00	R\$ 26.174,42	R\$ 7.524,24	R\$ 48.324,48
TLM/98001220/4	TLM	CENTRO	GRAÇA ARANHA	MA	10,50	0,00	R\$ 25.220,39	R\$ 9.093,48	R\$ 48.323,85
TLM/98001312/2	TLM	CENTRO	SÃO DOMINGOS DO MARANHÃO	MA	9,00	0,00	R\$ 25.220,39	R\$ 9.093,47	R\$ 48.323,85
TLM/98001329/2	TLM	CENTRO	SÃO RAIMUNDO DO DOCA BEZERRA	MA	9,00	0,00	R\$ 25.212,00	R\$ 9.045,60	R\$ 48.307,77
TLM/98001312/5	TLM	CENTRO	SÃO DOMINGOS DO MARANHÃO	MA	9,00	0,00	R\$ 25.210,29	R\$ 9.066,59	R\$ 48.304,50
TLM/86003183/2	TLM	RURAL	SEBASTIÃO BARROS	PI	9,00	0,00	R\$ 25.200,00	R\$ 7.474,76	R\$ 48.284,78
TLM/85000692/7	TLM	TIMONHA	GRANJA	CE	15,00	253,00	R\$ 23.025,40	R\$ 13.380,84	R\$ 48.114,79
TLM/71000538/2	TLM	RIBEIRA	RIBEIRA DO POMBAL	BA	90,41	0,00	R\$ 26.797,43	R\$ 11.060,32	R\$ 48.064,96
TLM/91002536/1	TLM	NA	SANTA MARIA DAS BARREIRAS	PA	3,64	0,00	R\$ 25.050,78	R\$ 7.275,08	R\$ 47.998,87
TLM/85000688/1	TLM	CENTRO	FORTIM	CE	52,08	0,00	R\$ 26.757,10	R\$ 5.107,16	R\$ 47.992,63
TLM/91002550/3	TLM	NA	SÃO JOÃO DO ARAGUAIA	PA	18,35	0,00	R\$ 25.000,00	R\$ 8.793,13	R\$ 47.901,57
TLM/91002523/12	TLM	PRAINHA	PRAINHA	PA	19,00	300,00	R\$ 5.640,69	R\$ 5.304,72	R\$ 47.855,14
TLM/83002678/1	TLM	CENTRO	MALTA	PB	100,80	0,00	R\$ 26.647,45	R\$ 20,92	R\$ 47.795,95
TLM/83002628/1	TLM	CENTRO	CONCEIÇÃO	PB	74,09	0,00	R\$ 26.594,68	R\$ 16,95	R\$ 47.701,30
TLM/85000801/1	TLM	CENTRO	TEJUÇUOCA	CE	63,24	108,19	R\$ 23.095,83	R\$ 12.071,63	R\$ 47.681,93
TLM/31001573/1	TLM	CENTRO	CORREGO DO BOM JESUS	MG	60,00	199,00	R\$ 26.207,27	R\$ 7.097,53	R\$ 47.636,03
TLM/71000375/4	TLM	SALOBRINHO	ILHÉUS	BA	66,95	0,00	R\$ 26.552,81	R\$ 7.779,76	R\$ 47.626,20
TLM/65002333/3	TLM	CENTRO	IRITUIA	PA	88,40	0,00	R\$ 26.552,31	R\$ 2.706,72	R\$ 47.625,31
TLM/31001785/3	TLM	RURAL	LAJINHA	MG	3,00	400,00	R\$ 10.000,00	R\$ 9.940,69	R\$ 47.620,16
TLM/98001345/3	TLM	POV. NOVA CAXIAS	TURIAÇU	MA	9,00	300,00	R\$ 16.956,20	R\$ 16.641,79	R\$ 47.527,26
TLM/81002915/3	TLM	FORTE - PAU AMARELO	PAULISTA	PE	0,00	450,00	R\$ 19.633,92	R\$ 19.633,92	R\$ 47.499,78
TLM/86003054/1	TLM	URBANO	ELESBAO VELOSO	PI	25,00	0,00	R\$ 26.475,31	R\$ 9.546,01	R\$ 47.487,20
TLM/85000736/1	TLM	CENTRO	MASSAPÉ	CE	75,24	0,00	R\$ 26.442,50	R\$ 4.486,33	R\$ 47.428,35
TLM/98001171/7	TLM	POVOADO VILA BANDEIRANTE	BOM JARDIM	MA	9,00	360,00	R\$ 22.914,82	R\$ 8.969,74	R\$ 47.388,97
TLM/85000788/3	TLM	DOM LEME	SANTANA DO CARIRI	CE	15,00	0,00	R\$ 24.730,18	R\$ 3.356,01	R\$ 47.384,58

Chave	Empresa	Bairro	Cidade	UF	Area Construída Total	Area Terreno Total	Valor de aquisição	Valor residual	Avaliação Final
TLM/71000372/2	TLM	NA	IGAPORÁ	BA	0,00	515,00	R\$ 19.573,18	R\$ 19.573,18	R\$ 47.352,83
TLM/98001264/2	TLM	TRATOR	NOVA OLINDA DO MARANHÃO	MA	40,00	0,00	R\$ 26.223,94	R\$ 9.455,04	R\$ 47.036,33
TLM/91002522/3	TLM	NA	PORTO DE MOZ	PA	26,68	0,00	R\$ 17.010,00	R\$ 4.082,40	R\$ 47.027,04
TLM/27000836/17	TLM	DOMINGOS MARTINS	DOMINGOS MARTINS	ES	69,00	0,00	R\$ 26.215,76	R\$ 3.185,68	R\$ 47.021,66
TLM/91002514/5	TLM	NA	PARAGOMINAS	PA	11,90	360,00	R\$ 21.336,42	R\$ 9.722,82	R\$ 46.999,83
TLM/91002458/4	TLM	VILA BOM JARDIM	CAMETÁ	PA	19,88	240,00	R\$ 24.391,10	R\$ 7.360,43	R\$ 46.931,68
TLM/81002892/1	TLM	CENTRO	LAGOA DOS GATOS	PE	36,24	240,00	R\$ 24.860,47	R\$ 4.243,35	R\$ 46.930,49
TLM/81002828/1	TLM	CENTRO	CALUMBI	PE	36,24	240,00	R\$ 24.860,47	R\$ 4.226,02	R\$ 46.930,49
TLM/81002955/1	TLM	CENTRO	SOLIDÃO	PE	36,24	240,00	R\$ 24.860,47	R\$ 4.226,02	R\$ 46.930,49
TLM/31001779/2	TLM	ZONA RURAL	LAGOA DA PRATA	MG	86,00	400,00	R\$ 23.753,51	R\$ 18.962,63	R\$ 46.887,39
TLM/98001354/3	TLM	IGARAPE GRANDE	ZÉ DOCA	MA	9,00	240,00	R\$ 22.149,95	R\$ 8.458,87	R\$ 46.740,63
TLM/81002801/2	TLM	NA	ALTINHO	PE	40,80	342,95	R\$ 9.434,13	R\$ 1.632,83	R\$ 46.695,54
TLM/98001231/1	TLM	CENTRO	JATOBA	MA	9,00	0,00	R\$ 24.365,75	R\$ 8.503,18	R\$ 46.686,31
TLM/31001746/1	TLM	ZONA RURAL	JACINTO	MG	8,00	1.097,00	R\$ 23.825,27	R\$ 7.588,16	R\$ 46.657,13
TLM/31002138/1	TLM	URBANO	SERRA DO SALITRE	MG	26,00	456,00	R\$ 22.345,56	R\$ 13.101,33	R\$ 46.655,30
TLM/85000639/1	TLM	CENTRO	APIUARÉS	CE	29,97	55,00	R\$ 22.136,31	R\$ 11.000,00	R\$ 46.586,52
TLM/85000729/2	TLM		LAVRAS DA MANGABEIRA	CE	15,00	165,00	R\$ 5.545,71	R\$ 5.083,57	R\$ 46.572,26
TLM/85000647/1	TLM	NA	ASSARÉ	CE	86,11	192,93	R\$ 25.381,12	R\$ 2.804,65	R\$ 46.511,10
TLM/31001582/2	TLM	URBANO	CRUCILÂNDIA	MG	38,00	240,00	R\$ 24.529,26	R\$ 8.383,44	R\$ 46.410,13
TLM/91002442/5	TLM	UMARIZAL	BAIÃO	PA	19,60	360,00	R\$ 21.496,41	R\$ 8.722,75	R\$ 46.339,41
TLM/21003614/140	TLM	FAROL DE SAO TOME	CAMPOS DOS GOYTACAZES	RJ	2.488,00	279,00	R\$ 23.817,64	R\$ 9.483,36	R\$ 46.251,42
TLM/98001320/2	TLM	CENTRO	SÃO JOÃO DOS PATOS	MA	48,92	0,00	R\$ 25.781,58	R\$ 2.787,36	R\$ 46.242,89
TLM/71000531/8	TLM	NA	RAFAEL JAMBEIRO	BA	30,00	0,00	R\$ 16.591,06	R\$ 4.068,38	R\$ 46.208,24
TLM/31001515/3	TLM	URBANO	CARVALHÓPOLIS	MG	0,00	600,00	R\$ 10.000,00	R\$ 10.000,00	R\$ 46.201,04
TLM/91002550/4	TLM	VILA DIAMANTE	SÃO JOÃO DO ARAGUAIA	PA	29,61	375,10	R\$ 10.930,89	R\$ 136,07	R\$ 46.141,91
TLM/31001414/2	TLM	URBANO	BARAO DE MONTE ALTO	MG	3,00	303,00	R\$ 19.925,93	R\$ 16.790,50	R\$ 46.125,28
TLM/98001234/1	TLM	CENTRO	JOSELÂNDIA	MA	9,00	0,00	R\$ 24.029,09	R\$ 7.280,58	R\$ 46.041,24
TLM/98001231/2	TLM	POV. LADEADOS	JATOBA	MA	9,00	228,00	R\$ 15.111,05	R\$ 3.868,41	R\$ 46.000,06
TLM/91002543/3	TLM	VILA NAZARE	SÃO DOMINGOS DO ARAGUAIA	PA	19,76	0,00	R\$ 24.000,00	R\$ 7.151,11	R\$ 45.985,51
TLM/71000593/1	TLM	TABOCCAS DO BREJO VELHO	TABOCCAS DO BREJO VELHO	BA	16,00	1.442,67	R\$ 22.411,60	R\$ 6.450,16	R\$ 45.967,47
TLM/27000877/8	TLM	SÃO JOAO DE PETROPOLIS	SANTA TERESA	ES	28,00	522,07	R\$ 5.850,97	R\$ 4.762,42	R\$ 45.964,11
TLM/31001584/2	TLM	RURAL	CRUZÍLIA	MG	44,00	2.493,00	R\$ 25.025,85	R\$ 6.515,90	R\$ 45.896,32
TLM/98001185/1	TLM	CENTRO	CANTANHEDE	MA	40,15	0,00	R\$ 25.391,58	R\$ 3.651,84	R\$ 45.543,37
TLM/86003016/1	TLM	NA	CABECEIRAS DO PIAUÍ	PI	9,00	0,00	R\$ 23.762,62	R\$ -	R\$ 45.530,67
TLM/31001988/1	TLM	CENTRO	RESSAQUINHA	MG	38,00	392,00	R\$ 24.968,88	R\$ 6.339,11	R\$ 45.484,01
TLM/91002492/4	TLM	NA	MARABÁ	PA	24,30	0,00	R\$ 25.300,82	R\$ 7.347,83	R\$ 45.380,58
TLM/98001275/4	TLM	CENTRO	PEDREIRAS	MA	9,00	0,00	R\$ 23.643,97	R\$ 8.524,76	R\$ 45.303,33
TLM/91002492/6	TLM	NA	MARABÁ	PA	24,85	0,00	R\$ 25.224,28	R\$ 8.871,74	R\$ 45.243,30
TLM/85000753/1	TLM	CENTRO	OCARA	CE	38,70	59,40	R\$ 24.759,46	R\$ 7.899,86	R\$ 44.972,65
TLM/91002462/9	TLM	VILA ST() TEREZINHA	CASTANHAL	PA	11,90	240,00	R\$ 9.796,98	R\$ 136,07	R\$ 44.887,03
TLM/98001161/3	TLM	POV. ALDEIA	BALSAS	MA	9,00	360,00	R\$ 9.706,26	R\$ 226,78	R\$ 44.855,42
TLM/91002513/2	TLM	NA	PALESTINA DO PARÁ	PA	26,25	0,00	R\$ 25.003,00	R\$ 7.261,20	R\$ 44.846,40
TLM/91002506/5	TLM	VILA UNIAO	NOVO REPARTIMENTO	PA	109,00	0,00	R\$ 25.000,00	R\$ 8.793,13	R\$ 44.841,02
TLM/91002497/1	TLM	NA	MELGAÇO	PA	25,57	0,00	R\$ 25.000,00	R\$ 7.260,30	R\$ 44.841,02
TLM/91002512/2	TLM	VILA ARATU	PACAJÁ	PA	25,50	0,00	R\$ 25.000,00	R\$ 8.925,66	R\$ 44.841,02
TLM/91002547/2	TLM	NA	SÃO GERALDO DO ARAGUAIA	PA	25,41	0,00	R\$ 25.000,00	R\$ 7.260,30	R\$ 44.841,02
TLM/91002465/3	TLM	NA	CONCEIÇÃO DO ARAGUAIA	PA	32,98	0,00	R\$ 25.000,00	R\$ 8.793,13	R\$ 44.841,02
TLM/91002476/6	TLM	VILA MARAPANIMA	GARRAFÃO DO NORTE	PA	38,28	0,00	R\$ 25.000,00	R\$ 7.260,30	R\$ 44.841,02
TLM/98001271/1	TLM	CENTRO	PASSAGEM FRANCA DO PIAUÍ	MA	40,15	0,00	R\$ 24.950,79	R\$ -	R\$ 44.752,76
TLM/31002197/1	TLM	URBANO	VERMELHO NOVO	MG	20,00	0,00	R\$ 24.943,60	R\$ 7.558,11	R\$ 44.739,86
TLM/71000628/2	TLM	SANTO INACIO	XIQUE-XIQUE	BA	58,00	0,00	R\$ 24.754,17	R\$ 7.774,38	R\$ 44.400,09
TLM/86003106/1	TLM	RURAL	MILTON BRANDÃO	PI	9,00	0,00	R\$ 23.167,10	R\$ 6.813,50	R\$ 44.389,62
TLM/85000662/2	TLM	BONITO	CANINDÉ	CE	15,00	220,00	R\$ 22.386,45	R\$ 8.599,27	R\$ 44.370,65
TLM/98001313/1	TLM	CENTRO	SÃO FÉLIX DE BALSAS	MA	40,15	0,00	R\$ 24.654,51	R\$ 8.845,93	R\$ 44.221,34



Chave	Empresa	Bairro	Cidade	UF	Area Construída Total	Area Terreno Total	Valor de aquisição	Valor residual	Avaliação Final
TLM/85000643/3	TLM	CENTRO	ARARENDA	CE	34,60	193,64	R\$ 16.380,73	R\$ 14.808,01	R\$ 44.156,19
TLM/71000588/4	TLM	CENTRO	SIMÕES FILHO	BA	58,93	0,00	R\$ 24.572,38	R\$ 9.814,08	R\$ 44.074,02
TLM/98001326/1	TLM	PRIMEIRO COCAL	SÃO PEDRO DA AGUA BRANCA	MA	9,00	300,00	R\$ 20.454,12	R\$ 7.631,00	R\$ 44.028,18
TLM/27000869/1	TLM	RURAL	PINHEIROS	ES	53,00	3.600,00	R\$ 22.789,02	R\$ 6.111,56	R\$ 43.993,79
TLM/31001849/1	TLM	ZONA RURAL	MONTE AZUL	MG	44,00	2.500,00	R\$ 21.698,28	R\$ 10.037,98	R\$ 43.911,16
TLM/86003192/5	TLM	PARQUE PIAUI	TERESINA	PI	594,00	0,00	R\$ 24.461,55	R\$ 265,62	R\$ 43.875,24
TLM/71000548/1	TLM	NA	SANTA BÁRBARA	BA	42,00	0,00	R\$ 24.423,56	R\$ 5.947,40	R\$ 43.807,09
TLM/86003033/1	TLM	ESTREITO	CAXINGÓ	PI	9,00	0,00	R\$ 22.825,90	R\$ 6.720,60	R\$ 43.735,86
TLM/31001651/3	TLM	RURAL	FRANCISCO SA	MG	64,00	2.497,00	R\$ 23.735,64	R\$ 5.660,77	R\$ 43.690,37
TLM/81002923/2	TLM	CENTRO	QUIPAPÁ	PE	36,00	435,00	R\$ 25.200,00	R\$ 17.178,00	R\$ 43.680,31
TLM/27000868/1	TLM	CRISTAL	PEDRO CANÁRIO	ES	64,00	0,00	R\$ 24.350,81	R\$ 2.708,90	R\$ 43.676,61
TLM/27000822/12	TLM	CONCEICAO DA BARRA	CONCEIÇÃO DA BARRA	ES	64,00	0,00	R\$ 24.350,81	R\$ 2.375,37	R\$ 43.676,61
TLM/85000641/9	TLM	NA	ARACATI	CE	24,15	134,70	R\$ 21.919,65	R\$ 11.316,19	R\$ 43.641,62
TLM/81002938/2	TLM	POV. DE VERMELHOS	SANTA MARIA DA BOA VISTA	PE	0,00	3.300,00	R\$ 17.997,76	R\$ 17.997,76	R\$ 43.541,46
TLM/27000825/1	TLM	CENTRO	BARRA DE SÃO FRANCISCO	ES	191,00	0,00	R\$ 24.243,12	R\$ 6.679,53	R\$ 43.483,45
TLM/91002462/10	TLM	NA	CASTANHAL	PA	46,00	160,00	R\$ 7.257,02	R\$ 4.082,07	R\$ 43.445,65
TLM/98001188/3	TLM		CARUTAPERA	MA	9,00	130,00	R\$ 15.566,34	R\$ 14.924,63	R\$ 43.230,69
TLM/86003078/2	TLM	NA	JAICÓS	PI	25,00	6.720,00	R\$ 10.023,76	R\$ 317,49	R\$ 43.186,58
TLM/81002830/1	TLM	CENTRO	CAMOCIM DE SÃO FÉLIX	PE	29,40	330,25	R\$ 22.280,44	R\$ 5.336,47	R\$ 43.182,68
TLM/85000754/5	TLM		ORÓS	CE	15,50	25,50	R\$ 5.886,33	R\$ 3.661,01	R\$ 43.154,56
TLM/91002499/4	TLM	VILA SOLEDADE	MOJU	PA	66,15	0,00	R\$ 24.000,00	R\$ 6.981,54	R\$ 43.047,38
TLM/31001382/2	TLM	RURAL	AMPARO DO SERRA	MG	30,00	405,00	R\$ 23.036,59	R\$ 8.258,49	R\$ 42.857,47
TLM/71000441/3	TLM	NA	LAPÃO	BA	96,00	0,00	R\$ 15.382,82	R\$ 3.861,09	R\$ 42.843,14
TLM/82000063/6	TLM	CENTRO	GIRAU DO PONCIANO	AL	58,88	0,00	R\$ 23.876,52	R\$ 6.783,91	R\$ 42.825,90
TLM/85000800/7	TLM	INHAMUS	TAUÁ	CE	15,00	87,72	R\$ 20.334,08	R\$ 12.020,04	R\$ 42.669,11
TLM/81002910/1	TLM	SERRA DA BICA	PANELAS	PE	40,80	0,00	R\$ 23.778,24	R\$ 449,05	R\$ 42.649,62
TLM/86003145/1	TLM	CENTRO	REDENAÇÃO DO GURGUÉIA	PI	48,00	0,00	R\$ 23.762,61	R\$ 1.025,03	R\$ 42.621,59
TLM/31001765/3	TLM	ZONA RURAL	JOÃO MONLEVADE	MG	66,00	800,00	R\$ 23.459,15	R\$ 3.983,94	R\$ 42.592,32
TLM/98001203/4	TLM	CENTRO	DOM PEDRO	MA	9,00	0,00	R\$ 22.198,71	R\$ 7.925,87	R\$ 42.534,12
TLM/71000471/1	TLM	CENTRO	MONTE SANTO	BA	42,00	1.380,00	R\$ 21.887,47	R\$ 9.725,89	R\$ 42.530,31
TLM/81002869/2	TLM	FORTE	ILHA DE ITAMARACÁ	PE	71,92	360,00	R\$ 19.017,40	R\$ 14.417,92	R\$ 42.518,79
TLM/91002485/4	TLM	NOVO PROGRESSO	ITUPIRANGA	PA	19,76	0,00	R\$ 22.163,60	R\$ 6.687,23	R\$ 42.466,85
TLM/85000806/1	TLM	NA	UMARI	CE	36,33	0,00	R\$ 23.647,11	R\$ 4.931,81	R\$ 42.414,42
TLM/71000337/1	TLM	NA	ESPLANADA	BA	174,00	750,00	R\$ 22.999,18	R\$ 2.057,02	R\$ 42.399,14
TLM/31002002/1	TLM	CENTRO	RIO PIRACICABA	MG	84,00	425,00	R\$ 22.324,13	R\$ 7.712,58	R\$ 42.304,23
TLM/91002513/1	TLM	NA	PALESTINA DO PARÁ	PA	18,00	2.850,00	R\$ 5.941,69	R\$ 3.946,01	R\$ 42.244,97
TLM/86003117/1	TLM	CENTRO	NOVO ORIENTE	PI	48,00	0,00	R\$ 23.539,76	R\$ -	R\$ 42.221,87
TLM/71000536/2	TLM	NA	RIACHO DE SANTANA	BA	52,00	10.600,00	R\$ 15.194,39	R\$ 45,36	R\$ 42.132,75
TLM/86003091/1	TLM	URBANO	LAGOA DO BARRO DO PIAUI	PI	9,00	0,00	R\$ 21.987,33	R\$ 6.640,59	R\$ 42.129,10
TLM/91002492/11	TLM		MARABÁ	PA	16,80	215,19	R\$ 4.984,25	R\$ 4.623,31	R\$ 42.054,10
TLM/85000710/6	TLM	NOVA FATIMA	IPUEIRAS	CE	15,00	0,00	R\$ 21.885,55	R\$ -	R\$ 41.934,09
TLM/71000274/3	TLM	NA	CAÉM	BA	62,50	1.050,00	R\$ 20.702,44	R\$ 12.285,14	R\$ 41.894,77
TLM/83002771/1	TLM	ZONA RURAL	SERRA DA RAIZ	PB	20,95	450,00	R\$ 22.986,38	R\$ 8.802,24	R\$ 41.846,42
TLM/86002988/2	TLM	POV. BAIXAO DO SANTO	ANÍSIO DE ABREU	PI	18,00	10.000,00	R\$ 9.207,35	R\$ 45,36	R\$ 41.840,92
TLM/85000775/1	TLM	CENTRO	POTIRETAMA	CE	90,09	0,00	R\$ 23.319,74	R\$ 6.842,14	R\$ 41.827,24
TLM/71000531/4	TLM	NA	RAFAEL JAMBEIRO	BA	16,00	0,00	R\$ 13.831,82	R\$ 3.319,35	R\$ 41.722,26
TLM/85000719/1	TLM	CENTRO	ITATIRA	CE	23,87	0,00	R\$ 23.258,67	R\$ 6.864,81	R\$ 41.717,70
TLM/31001609/1	TLM	RURAL	DOM SILVÉRIO	MG	26,00	0,00	R\$ 23.220,81	R\$ -	R\$ 41.649,79
TLM/71000362/1	TLM	NA	IBIPEBA	BA	16,00	554,91	R\$ 21.523,33	R\$ 7.028,36	R\$ 41.631,18
TLM/98001284/2	TLM	POVOADO BARRO VERMELHO	POÇÃO DE PEDRAS	MA	9,00	#REF!	R\$ 19.447,58	R\$ 7.632,13	R\$ 41.503,34
TLM/71000320/4	TLM	POVOADO COLONIA DO FORMOSO	CORIBE	BA	101,26	0,00	R\$ 23.099,61	R\$ 7.070,75	R\$ 41.432,40
TLM/85000631/3	TLM	NA	ACARAÚ	CE	15,50	136,69	R\$ 18.862,95	R\$ 7.536,22	R\$ 41.400,90
TLM/21003671/15	TLM	BARRA DE ITABAPOANA	SÃO FRANCISCO DE ITABAPOANA	RJ	30,20	585,00	R\$ 19.946,03	R\$ 11.622,22	R\$ 41.385,98

Chave	Empresa	Bairro	Cidade	UF	Area Construída Total	Area Terreno Total	Valor de aquisição	Valor residual	Avaliação Final
TLM/71000519/2	TLM	NA	POÇÕES	BA	0,00	900,00	R\$ 9.035,46	R\$ 9.035,46	R\$ 41.338,99
TLM/86003121/1	TLM	CENTRO	PADRE MARCOS	PI	48,00	0,00	R\$ 23.031,46	R\$ 993,52	R\$ 41.310,17
TLM/31001440/1	TLM	URBANO	BONFIM	MG	39,00	520,00	R\$ 21.610,91	R\$ 7.744,59	R\$ 41.175,65
TLM/27000836/5	TLM	URBANO	DOMINGOS MARTINS	ES	69,00	245,00	R\$ 9.570,20	R\$ 272,14	R\$ 41.091,95
TLM/31001428/2	TLM	RURAL	BICAS	MG	44,00	2.000,00	R\$ 21.658,54	R\$ 4.861,87	R\$ 41.055,51
TLM/98001211/4	TLM		SÃO DOMINGOS	MA	9,00	196,37	R\$ 19.285,92	R\$ 7.470,47	R\$ 41.046,81
TLM/86003127/1	TLM	CENTRO	PARNAGUÁ	PI	25,00	0,00	R\$ 22.857,57	R\$ 1.611,42	R\$ 40.998,27
TLM/31002162/1	TLM	CENTRO	TIRADENTES	MG	36,00	360,00	R\$ 21.577,04	R\$ 3.934,06	R\$ 40.987,23
TLM/86003115/4	TLM	POVOADO BOM JESUS	NOSSA SENHORA DOS REMÉDIOS	PI	9,00	178,20	R\$ 14.785,25	R\$ 14.337,44	R\$ 40.957,16
TLM/71000256/1	TLM	IMÓVEL RURAL	BOA NOVA	BA	0,00	1.340,00	R\$ 16.913,09	R\$ 16.913,09	R\$ 40.917,35
TLM/86002988/4	TLM	NA	ANÍSIO DE ABREU	PI	0,00	6.409,00	R\$ 4.699,43	R\$ 4.699,43	R\$ 40.882,55
TLM/31001714/1	TLM	CENTRO	IRAÍ DE MINAS	MG	23,00	0,00	R\$ 22.760,64	R\$ 4.018,22	R\$ 40.824,41
TLM/86003011/1	TLM	RURAL	BOQUEIRÃO DO PIAUÍ	PI	9,00	0,00	R\$ 21.256,60	R\$ 6.226,31	R\$ 40.728,98
TLM/91002564/2	TLM	COLONIA AGUA BRANCA	ULIANÓPOLIS	PA	11,90	342,00	R\$ 8.799,14	R\$ 181,43	R\$ 40.562,49
TLM/31001634/1	TLM	URBANO	EWBANK DA CÂMARA	MG	12,00	232,00	R\$ 20.096,36	R\$ 4.056,56	R\$ 40.547,18
TLM/71000281/7	TLM	GUARAJUBA	CAMACARI	BA	0,00	3.000,00	R\$ 16.722,97	R\$ 16.722,97	R\$ 40.457,40
TLM/85000707/1	TLM	NA	IPAPORANGA	CE	59,45	0,00	R\$ 22.551,35	R\$ 4.383,95	R\$ 40.449,02
TLM/27000881/3	TLM	CENTRO	SÃO MATEUS	ES	270,00	1.546,00	R\$ 18.734,16	R\$ 14.186,05	R\$ 40.381,28
TLM/71000419/4	TLM	NA	JACOBINA	BA	1.080,00	0,00	R\$ 14.360,83	R\$ 3.460,75	R\$ 40.368,73
TLM/21003614/142	TLM	SANTA MARIA	CAMPOS DOS GOYTACAZES	RJ	18,00	375,00	R\$ 17.192,53	R\$ 15.522,48	R\$ 40.331,42
TLM/71000592/2	TLM	SEGREDO	SOUTO SOARES	BA	96,00	0,00	R\$ 14.474,47	R\$ 3.511,38	R\$ 40.313,26
TLM/85000659/4	TLM	NA	BREJO SANTO	CE	15,50	25,50	R\$ 8.073,44	R\$ 907,13	R\$ 40.309,96
TLM/98001227/5	TLM	CENTRO	IMPERATRIZ	MA	9,00	0,00	R\$ 21.016,95	R\$ 7.540,46	R\$ 40.269,80
TLM/98001213/2	TLM	NOVO GONCALVES DIAS	GONÇALVES DIAS	MA	9,00	0,00	R\$ 21.016,95	R\$ 7.577,58	R\$ 40.269,80
TLM/98001138/6	TLM	VL SAO FRANCISCO	AÇAILÂNDIA	MA	9,00	0,00	R\$ 21.016,44	R\$ 7.539,96	R\$ 40.268,82
TLM/91002532/7	TLM	NA	SANTA BÁRBARA DO PARA	PA	12,35	0,00	R\$ 21.000,00	R\$ 6.097,92	R\$ 40.237,32
TLM/91002500/11	TLM	NA	MONTE ALEGRE	PA	19,25	345,40	R\$ 19.236,72	R\$ 7.452,60	R\$ 40.109,76
TLM/86003089/2	TLM	NA	LAGOA ALEGRE	PI	25,00	375,00	R\$ 9.706,27	R\$ 1.633,59	R\$ 40.083,84
TLM/98001226/2	TLM	POV.ANGICAL IGARAPÉ	IGARAPÉ GRANDE	MA	0,00	110,40	R\$ 5.469,98	R\$ 5.469,98	R\$ 40.035,29
TLM/98001226/5	TLM	NA	IGARAPÉ GRANDE	MA	0,00	207,00	R\$ 5.469,98	R\$ 5.469,98	R\$ 40.035,29
TLM/85000783/4	TLM	NA	RUSSAS	CE	15,50	200,00	R\$ 19.206,89	R\$ 11.001,45	R\$ 40.009,61
TLM/86002990/2	TLM	ITAUNA	AROAZES	PI	35,00	8.100,00	R\$ 5.896,33	R\$ 3.537,80	R\$ 39.995,29
TLM/31001808/8	TLM	DISTRITO SAO PEDRO DO AVAI	MANHUAÇU	MG	3,00	225,00	R\$ 20.601,15	R\$ 6.517,18	R\$ 39.971,07
TLM/27000838/2	TLM	RURAL	ECOPORANGA	ES	0,00	8.174,00	R\$ 16.470,80	R\$ 16.470,80	R\$ 39.847,33
TLM/81002855/1	TLM	CENTRO	FLORES	PE	34,80	91,80	R\$ 21.711,91	R\$ 1.854,33	R\$ 39.838,31
TLM/85000641/8	TLM	NA	ARACATI	CE	10,00	170,00	R\$ 8.073,44	R\$ 771,06	R\$ 39.741,77
TLM/86003088/2	TLM	URBANO	JUREMA	PI	9,00	0,00	R\$ 20.712,10	R\$ 6.155,53	R\$ 39.685,68
TLM/92000194/2	TLM	NA	URUCARÁ	AM	107,20	0,00	R\$ 22.111,20	R\$ 7.739,74	R\$ 39.659,55
TLM/86003101/1	TLM	CENTRO	MARCOS PARENTE	PI	25,00	0,00	R\$ 22.081,31	R\$ 2.847,64	R\$ 39.605,94
TLM/86002988/1	TLM	CENTRO	ANÍSIO DE ABREU	PI	25,00	0,00	R\$ 22.081,31	R\$ 3.043,05	R\$ 39.605,94
TLM/31001502/3	TLM	RURAL	JOÃO PINHEIRO	MG	6,00	100,00	R\$ 18.234,26	R\$ 12.430,98	R\$ 39.559,58
TLM/85000655/2	TLM	SAO BENEDITO	BATURITÉ	CE	15,00	261,00	R\$ 5.352,06	R\$ 3.673,87	R\$ 39.552,39
TLM/31001747/1	TLM	ZONA RUAL	JACUÍ	MG	84,64	58,00	R\$ 16.328,29	R\$ 453,56	R\$ 39.546,08
TLM/31001355/3	TLM	URBANO	ABADIA DOS DOURADOS	MG	8,00	400,00	R\$ 7.263,07	R\$ 725,70	R\$ 39.526,25
TLM/31002106/2	TLM	RURAL	SÃO PEDRO DO SUAÇUI	MG	3,00	200,00	R\$ 8.616,19	R\$ 80,58	R\$ 39.460,69
TLM/81002799/2	TLM	NA	ALAGOINHA DO PIAUÍ	PI	40,00	0,00	R\$ 21.986,31	R\$ 2.161,99	R\$ 39.435,54
TLM/85000665/1	TLM	CENTRO	CARIRÉ	CE	90,00	69,58	R\$ 17.939,86	R\$ 9.338,83	R\$ 39.393,59
TLM/31002043/1	TLM	URBANO	SANTANA DE CATAGUASES	MG	34,00	350,00	R\$ 20.929,36	R\$ 6.089,46	R\$ 39.359,04
TLM/85000804/1	TLM	VILA CONCEICAO DOS CAETANOS	TURURU	CE	15,00	0,00	R\$ 20.541,00	R\$ 6.026,64	R\$ 39.357,85
TLM/86003192/35	TLM	MACAUBA	TERESINA	PI	594,00	0,00	R\$ 21.932,55	R\$ 238,15	R\$ 39.339,12
TLM/91002540/3	TLM	VILA DE SANTO ANTONIO DE TROMBETAS	SANTARÉM NOVO	PA	19,42	0,00	R\$ 20.500,00	R\$ 7.464,13	R\$ 39.279,29
TLM/86003129/1	TLM	CENTRO	PASSAGEM FRANCA	PI	38,00	375,00	R\$ 9.887,69	R\$ 1.012,04	R\$ 39.236,48
TLM/83002722/1	TLM	CENTRO	PRINCESA ISABEL	PB	43,06	750,00	R\$ 20.674,75	R\$ 3.360,81	R\$ 39.185,70

Chave	Empresa	Bairro	Cidade	UF	Area Construída Total	Area Terreno Total	Valor de aquisição	Valor residual	Avaliação Final
TLM/86003034/3	TLM	CAMPESTRE	COCAL	PI	9,00	164,70	R\$ 18.804,42	R\$ 7.223,48	R\$ 39.138,36
TLM/86003163/2	TLM	RURAL	SÃO FRANCISCO DO PIAUI	PI	9,00	0,00	R\$ 20.400,00	R\$ 6.097,19	R\$ 39.087,68
TLM/31001687/2	TLM	CENTRO	IBERTIOGA	MG	40,00	490,00	R\$ 21.621,00	R\$ 6.184,82	R\$ 39.042,64
TLM/92000139/1	TLM	CENTRO	ATALAIA DO NORTE	AM	55,60	0,00	R\$ 21.629,10	R\$ -	R\$ 38.794,84
TLM/71000500/4	TLM	NA	PALMEIRAS	BA	111,52	0,00	R\$ 14.014,06	R\$ 3.456,92	R\$ 38.744,26
TLM/98001238/2	TLM	CENTRO	LAGO DOS RODRIGUES	MA	9,00	360,00	R\$ 19.959,49	R\$ 6.591,38	R\$ 38.696,52
TLM/98001138/2	TLM	POV. CORREGO NOVO	AÇAILÂNDIA	MA	9,00	450,00	R\$ 13.865,92	R\$ 13.694,62	R\$ 38.693,92
TLM/98001223/4	TLM	CENTRO	HUMBERTO DE CAMPOS	MA	9,00	420,00	R\$ 10.069,12	R\$ 5.734,56	R\$ 38.670,74
TLM/98001222/1	TLM	CENTRO	GUIMARÃES	MA	9,00	0,00	R\$ 20.151,45	R\$ 7.194,15	R\$ 38.611,44
TLM/71000423/1	TLM	CENTRO	JANDAÍRA	BA	13,46	441,09	R\$ 18.996,33	R\$ 4.436,33	R\$ 38.552,24
TLM/31001846/1	TLM	CENTRO	MONSENHOR PAULO	MG	38,00	385,00	R\$ 21.106,75	R\$ 4.734,54	R\$ 38.461,76
TLM/98001287/4	TLM	CENTRO	PRESIDENTE DUTRA	MA	200,00	0,00	R\$ 21.430,19	R\$ 7.726,95	R\$ 38.438,06
TLM/31002192/1	TLM	URBANO	VARZELÂNDIA	MG	38,00	625,00	R\$ 20.344,03	R\$ 6.833,22	R\$ 38.395,52
TLM/81002977/1	TLM	ALTO DA BOA VISTA	XEXÉU	PE	36,48	0,00	R\$ 21.400,41	R\$ 543,02	R\$ 38.384,65
TLM/98001171/3	TLM	POVOADO NOVO CARU	BOM JARDIM	MA	9,00	360,00	R\$ 4.456,78	R\$ 4.348,08	R\$ 38.378,24
TLM/98001233/1	TLM	CENTRO	JOÃO LISBOA	MA	9,00	0,00	R\$ 20.016,95	R\$ 7.181,99	R\$ 38.353,73
TLM/71000360/2	TLM	TOPO DO MORRO	IBICOARA	BA	69,00	1.600,00	R\$ 11.203,03	R\$ 45,36	R\$ 38.285,01
TLM/31001369/4	TLM	RURAL	ALÉM PARAÍBA	MG	3,00	100,00	R\$ 6.871,51	R\$ 907,13	R\$ 38.193,52
TLM/31001383/1	TLM	ZONA RURAL	ANDRADAS	MG	37,00	2.500,00	R\$ 18.761,31	R\$ 9.750,83	R\$ 38.171,29
TLM/31001931/3	TLM	RURAL	PEDRO LEOPOLDO	MG	28,13	100,00	R\$ 5.000,00	R\$ 4.147,44	R\$ 38.149,94
TLM/31001878/2	TLM	ZONA RURAL	NOVA RESENDE	MG	35,00	625,00	R\$ 19.868,55	R\$ 8.803,97	R\$ 38.135,80
TLM/85000803/3	TLM	NA	TRAIRI	CE	15,00	200,00	R\$ 18.847,33	R\$ 9.195,82	R\$ 38.125,50
TLM/31002147/1	TLM	URBANO	SILVIANÓPOLIS	MG	32,00	300,00	R\$ 20.343,04	R\$ 3.461,45	R\$ 38.102,50
TLM/91002474/2	TLM	VILA MARACANA	FARO	PA	25,46	0,00	R\$ 21.241,84	R\$ 1.852,66	R\$ 38.100,23
TLM/98001163/5	TLM	TRIZIDELA	BARRA DO CORDA	MA	9,00	0,00	R\$ 19.834,68	R\$ 7.046,40	R\$ 38.004,49
TLM/98001183/1	TLM	CENTRO	CAMPESTRE DO MARANHÃO	MA	40,15	0,00	R\$ 21.159,65	R\$ 3.462,25	R\$ 37.952,81
TLM/98001272/1	TLM	SÃO JOSE	PASTOS BONS	MA	65,24	0,00	R\$ 21.159,65	R\$ 3.042,83	R\$ 37.952,81
TLM/31001377/2	TLM	RURAL	ALTO JEQUITIBA	MG	26,00	392,00	R\$ 18.960,08	R\$ 6.653,64	R\$ 37.939,66
TLM/85000681/3	TLM	NA	CRUZ	CE	15,50	25,50	R\$ 8.300,22	R\$ 90,71	R\$ 37.926,69
TLM/91002453/4	TLM	VILA MURU	BREU BRANCO	PA	19,39	580,13	R\$ 8.254,86	R\$ 136,07	R\$ 37.910,90
TLM/81002881/1	TLM	ALTO DA BELA VISTA	JAQUEIRA	PE	71,65	0,00	R\$ 21.120,67	R\$ 1.022,88	R\$ 37.882,90
TLM/86003009/2	TLM	CORREGO/BOA VISTA DA ESTACAO	BOM PRINCÍPIO DO PIAUÍ	PI	9,00	200,00	R\$ 18.156,00	R\$ 7.049,13	R\$ 37.873,69
TLM/27000886/1	TLM	RURAL	VENDA NOVA DO IMIGRANTE	ES	69,00	225,00	R\$ 20.170,29	R\$ 4.816,93	R\$ 37.863,15
TLM/86003134/3	TLM	POVOADO LAGOA DO SUCURUJU	PEDRO II	PI	9,00	117,00	R\$ 17.996,83	R\$ 6.733,74	R\$ 37.818,59
TLM/31001436/1	TLM	RURAL	BOM JESUS DO AMPARO	MG	2,00	500,00	R\$ 15.742,36	R\$ 15.293,82	R\$ 37.771,25
TLM/31001928/1	TLM	CENTRO	PEDRALVA	MG	38,00	240,00	R\$ 20.075,39	R\$ 6.564,58	R\$ 37.745,61
TLM/91002523/6	TLM	COMUNIDADE DE JATURANA	PRAINHA	PA	20,00	3.000,00	R\$ 10.613,39	R\$ 2.594,37	R\$ 37.734,65
TLM/85000644/5	TLM	RIACHO GRANDE	ARARIPE	CE	15,00	165,00	R\$ 6.485,96	R\$ 1.995,68	R\$ 37.674,15
TLM/31001416/2	TLM	URBANO	BARRA LONGA	MG	11,00	108,00	R\$ 19.126,02	R\$ 2.005,91	R\$ 37.656,05
TLM/71000297/1	TLM	NA	CARAVELAS	BA	52,71	0,00	R\$ 20.905,13	R\$ 6.125,01	R\$ 37.496,29
TLM/81002950/1	TLM	NA	SÃO VICENTE FERRER	PE	29,40	178,00	R\$ 19.908,01	R\$ 3.093,84	R\$ 37.443,12
TLM/21003600/1	TLM	CUNHAMBEBE	ANGRA DOS REIS	RJ	0,00	875,00	R\$ 15.465,38	R\$ 15.465,38	R\$ 37.414,95
TLM/86003128/3	TLM	PEDRA DO SAL	PARNAÍBA	PI	9,00	136,00	R\$ 17.075,29	R\$ 8.203,37	R\$ 37.407,24
TLM/31001539/2	TLM	URBANO	COLUNA	MG	28,00	150,00	R\$ 17.716,51	R\$ 10.851,56	R\$ 37.399,23
TLM/98001227/4	TLM	CENTRO	IMPERATRIZ	MA	9,00	0,00	R\$ 19.463,22	R\$ 6.983,25	R\$ 37.292,75
TLM/85000795/10	TLM	NA	SOBRAL	CE	15,00	165,00	R\$ 18.334,09	R\$ 9.168,38	R\$ 37.142,10
TLM/91002491/1	TLM	NA	MAGALHÃES BARATA	PA	120,37	0,00	R\$ 23.028,75	R\$ -	R\$ 37.105,98
TLM/31001854/1	TLM	ZONA RURAL	MONTE SIAO	MG	41,00	373,00	R\$ 19.563,22	R\$ 4.439,52	R\$ 37.059,02
TLM/85000704/4	TLM	CONJUNTO GH-2	ICO	CE	15,00	200,00	R\$ 18.773,69	R\$ 7.087,81	R\$ 36.977,99
TLM/79004735/1	TLM	POVOADO	FREI PAULO	SE	260,00	0,00	R\$ 20.611,76	R\$ 1.960,42	R\$ 36.970,09
TLM/86003084/1	TLM	POV. CHAPADA DO PINTO	JOCA MARQUES	PI	9,00	0,00	R\$ 19.200,90	R\$ 5.579,23	R\$ 36.790,13
TLM/98001145/2	TLM	CENTRO	ALTO ALEGRE DO PINDARÉ	MA	9,00	0,00	R\$ 19.198,25	R\$ 6.073,80	R\$ 36.785,05
TLM/86003058/1	TLM	NA	FLORES DO PIAUÍ	PI	25,00	0,00	R\$ 20.481,31	R\$ 2.558,20	R\$ 36.736,11



Chave	Empresa	Bairro	Cidade	UF	Area Construída Total	Area Terreno Total	Valor de aquisição	Valor residual	Avaliação Final
TLM/86003156/1	TLM	NA	SANTANA DO PIAUÍ	PI	25,00	0,00	R\$ 20.481,31	R\$ 1.755,48	R\$ 36.736,11
TLM/85000739/2	TLM	NA	MILAGRES	CE	15,50	200,00	R\$ 17.458,18	R\$ 9.690,57	R\$ 36.700,32
TLM/86003053/1	TLM	CENTRO	DOMINGOS MOURÃO	PI	25,00	0,00	R\$ 20.457,36	R\$ 2.573,58	R\$ 36.693,16
TLM/86003161/1	TLM	CENTRO	SÃO FÉLIX DO PIAUÍ	PI	25,00	0,00	R\$ 20.457,36	R\$ 2.290,49	R\$ 36.693,16
TLM/86003188/1	TLM	CENTRO	SOCORRO DO PIAUÍ	PI	30,00	0,00	R\$ 20.457,36	R\$ 2.355,53	R\$ 36.693,16
TLM/86003011/2	TLM	URBANO	BOQUEIRÃO DO PIAUÍ	PI	9,00	200,00	R\$ 7.801,29	R\$ 317,49	R\$ 36.616,64
TLM/85000631/10	TLM	VILA	ACARAU	CE	15,50	0,00	R\$ 19.089,72	R\$ 5.680,73	R\$ 36.577,10
TLM/85000651/3	TLM	NA	BARBALHA	CE	15,00	165,00	R\$ 18.139,71	R\$ 8.842,19	R\$ 36.568,37
TLM/86003037/1	TLM	CENTRO	COIVARAS	PI	25,00	0,00	R\$ 20.381,31	R\$ 1.639,92	R\$ 36.556,75
TLM/31002001/1	TLM	CENTRO	RIO PARDO DE MINAS	MG	37,00	419,00	R\$ 19.462,25	R\$ 6.306,99	R\$ 36.547,05
TLM/85000712/1	TLM	NA	IRAUCUBA	CE	44,41	0,00	R\$ 20.366,70	R\$ 4.103,52	R\$ 36.530,54
TLM/71000224/1	TLM	ANAGE	ANAGÉ	BA	12,00	0,00	R\$ 19.037,47	R\$ 5.815,30	R\$ 36.476,99
TLM/91002554/2	TLM	NA	SENADOR JOSÉ PORFÍRIO	PA	19,26	440,00	R\$ 7.846,65	R\$ 226,78	R\$ 36.443,06
TLM/85000717/1	TLM	ITANS	ITAPIÚNA	CE	15,00	216,00	R\$ 18.601,53	R\$ 6.681,79	R\$ 36.396,51
TLM/82000083/3	TLM	CENTRO	MARECHAL DEODORO	AL	77,00	0,00	R\$ 20.246,26	R\$ 6.076,16	R\$ 36.314,52
TLM/91002515/3	TLM	NA	PARAUPEBAS	PA	0,00	613,04	R\$ 15.000,00	R\$ 15.000,00	R\$ 36.289,07
TLM/71000329/1	TLM	NA	DÁRIO MEIRA	BA	27,20	0,00	R\$ 20.226,95	R\$ 4.184,45	R\$ 36.279,88
TLM/86003171/2	TLM	NA	SÃO JOÃO DO PIAUÍ	PI	25,00	0,00	R\$ 20.174,23	R\$ 7.274,11	R\$ 36.185,32
TLM/31002143/1	TLM	CENTRO	SERRO	MG	120,00	452,00	R\$ 16.837,99	R\$ 11.920,01	R\$ 36.160,63
TLM/91002539/26	TLM	CENTRO	SANTAREM	PA	26,25	0,00	R\$ 20.156,43	R\$ 4.893,02	R\$ 36.153,40
TLM/91002539/12	TLM	NA	SANTAREM	PA	24,75	294,00	R\$ 8.481,65	R\$ 181,43	R\$ 36.147,03
TLM/86003180/4	TLM	BREJO DOS MARIANOS	SÃO MIGUEL DO TAPUIO	PI	6,00	180,00	R\$ 16.384,17	R\$ 6.850,75	R\$ 36.109,92
TLM/85000631/9	TLM	NA	ACARAU	CE	15,00	152,00	R\$ 17.735,27	R\$ 9.080,28	R\$ 36.095,37
TLM/86003034/2	TLM	SANTO HILARIO	COCAL	PI	9,00	160,00	R\$ 17.399,50	R\$ 6.563,52	R\$ 36.077,62
TLM/85000656/6	TLM	CENTRO	CRATO	CE	32,00	0,00	R\$ 20.087,46	R\$ 5.928,95	R\$ 36.029,69
TLM/91002539/14	TLM	NA	SANTAREM	PA	18,06	25,00	R\$ 7.710,59	R\$ 272,14	R\$ 36.016,97
TLM/31002107/1	TLM	URBANO	SÃO PEDRO DOS FERROS	MG	50,00	121,00	R\$ 18.910,65	R\$ 6.734,33	R\$ 35.996,74
TLM/31001438/2	TLM	RURAL	BOM REPOUSO	MG	3,00	440,00	R\$ 8.000,00	R\$ 7.958,09	R\$ 35.992,24
TLM/71000562/1	TLM	ZONA RURAL	SANTO ESTEVÃO	BA	55,00	999,90	R\$ 16.736,50	R\$ 90,71	R\$ 35.985,53
TLM/98001172/1	TLM	CENTRO	BOM JESUS DAS SELVAS	MA	9,00	0,00	R\$ 18.727,70	R\$ 5.664,60	R\$ 35.883,45
TLM/85000669/3	TLM	NA	CASCADEL	CE	15,50	25,50	R\$ 17.936,69	R\$ 8.227,35	R\$ 35.877,45
TLM/91002539/8	TLM	NA	SANTAREM	PA	97,00	49,00	R\$ 6.304,54	R\$ 2.115,91	R\$ 35.852,06
TLM/98001334/2	TLM	POV. NOVA BRASÍLIA	SENADOR LA ROCQUE	MA	9,00	242,00	R\$ 4.172,79	R\$ 4.023,17	R\$ 35.759,59
TLM/31001875/1	TLM	RURAL	NOVA MÓDICA	MG	10,00	300,00	R\$ 8.000,00	R\$ 7.800,44	R\$ 35.712,82
TLM/98001300/2	TLM	BARRO VERMELHO	SANTA INÉS	MA	9,00	300,00	R\$ 17.183,35	R\$ 6.550,56	R\$ 35.707,33
TLM/71000509/2	TLM	NA	PIATÁ	BA	23,00	0,00	R\$ 19.889,27	R\$ 6.188,66	R\$ 35.674,21
TLM/86003173/1	TLM	CENTRO	SÃO JOSÉ DO PEIXE	PI	25,00	14.400,00	R\$ 17.815,26	R\$ 7.425,38	R\$ 35.666,64
TLM/21003662/35	TLM	CENTRO	RESENDE	RJ	16.000,00	0,00	R\$ 12.790,35	R\$ 3.213,36	R\$ 35.622,77
TLM/98001300/3	TLM	POVOADO BOM JESUS	SANTA INÉS	MA	9,00	360,00	R\$ 12.872,70	R\$ 12.675,94	R\$ 35.575,45
TLM/71000556/1	TLM	NA	SANTA TEREZINHA	BA	54,00	2.000,00	R\$ 5.352,06	R\$ 3.673,87	R\$ 35.294,08
TLM/91002484/11	TLM	NA	ITAITUBA	PA	19,77	0,00	R\$ 18.400,00	R\$ 6.504,04	R\$ 35.255,56
TLM/91002539/13	TLM	NA	SANTAREM	PA	19,00	0,00	R\$ 18.400,00	R\$ 6.439,35	R\$ 35.255,56
TLM/31001669/16	TLM	RURAL	GOVERNADOR VALADARES	MG	3,00	100,00	R\$ 15.500,00	R\$ 12.622,55	R\$ 35.234,27
TLM/91002523/13	TLM	NA	PRAINHA	PA	20,16	480,00	R\$ 19.319,61	R\$ 6.262,93	R\$ 35.227,78
TLM/71000303/4	TLM	DISTRITO GRAVITOS	CATU	BA	68,05	0,00	R\$ 19.639,50	R\$ 5.929,52	R\$ 35.226,21
TLM/85000740/2	TLM	CARNAUBINHA	MILHÁ	CE	15,00	165,00	R\$ 17.539,09	R\$ 8.218,01	R\$ 35.216,26
TLM/85000756/2	TLM	NA	PACATUBA	CE	29,21	0,00	R\$ 19.628,31	R\$ -	R\$ 35.206,14
TLM/85000742/1	TLM	ALEIXO	MISSAO VELHA	CE	15,50	112,18	R\$ 17.539,71	R\$ 8.242,19	R\$ 35.116,81
TLM/91002494/13	TLM	TAMARUTEUA	MARAPANIM	PA	0,00	83,00	R\$ 12.428,20	R\$ 12.428,20	R\$ 35.097,23
TLM/31002083/1	TLM	RURAL	SÃO JOÃO DA PONTE	MG	44,00	2.500,00	R\$ 18.405,67	R\$ 5.422,23	R\$ 35.087,16
TLM/21003688/2	TLM	SERRA DA CONCORDIA	VALENÇA	RJ	22,00	0,00	R\$ 10.685,77	R\$ 1.245,65	R\$ 35.078,87
TLM/71000490/1	TLM	NA	NOVA REDENÇÃO	BA	12,00	0,00	R\$ 18.290,50	R\$ 5.507,38	R\$ 35.045,75
TLM/86003192/3	TLM	CRISTO REI	TERESINA	PI	100,00	0,00	R\$ 19.534,30	R\$ 234,68	R\$ 35.037,52
TLM/91002456/5	TLM	NA	CACHOEIRA DO ARARI	PA	0,00	1.831,50	R\$ 14.482,00	R\$ 14.482,00	R\$ 35.035,89

Chave	Empresa	Bairro	Cidade	UF	Area Construída Total	Area Terreno Total	Valor de aquisição	Valor residual	Avaliação Final
TLM/82000109/1	TLM	CENTRO	POÇO DAS TRINCHEIRAS	AL	50,60	0,00	R\$ 19.511,99	R\$ 5.023,96	R\$ 34.997,50
TLM/21000001/104	TLM	INHAUMA	RIO DE JANEIRO	RJ	160,43	0,00	R\$ 26.653,30	R\$ 17.212,18	R\$ 34.986,37
TLM/85000672/9	TLM	NA	CAUCAIA	CE	15,00	200,00	R\$ 17.547,53	R\$ 8.027,31	R\$ 34.980,83
TLM/82000068/1	TLM	CENTRO	JACARÉ DOS HOMENS	AL	51,80	0,00	R\$ 19.465,78	R\$ 5.738,30	R\$ 34.914,62
TLM/91002537/3	TLM	SAO PAULO	SANTA MARIA DO PARÁ	PA	12,00	280,00	R\$ 16.600,44	R\$ 6.173,03	R\$ 34.840,72
TLM/85000779/2	TLM	DAMIAO CARNEIRO (ALGODOES)	QUIXERAMOBIM	CE	15,50	25,50	R\$ 17.339,09	R\$ 3.000,00	R\$ 34.732,41
TLM/83002635/1	TLM	ZONA RURAL	CUBATI	PB	20,95	400,00	R\$ 18.659,60	R\$ 6.922,62	R\$ 34.719,88
TLM/85000694/1	TLM	CENTRO	GROAÍRAS	CE	39,82	0,00	R\$ 19.307,01	R\$ 3.855,90	R\$ 34.629,84
TLM/91002503/2	TLM	BOA ESPERANCA	NOVA IPIXUNA	PA	19,67	0,00	R\$ 18.020,00	R\$ 5.379,77	R\$ 34.527,45
TLM/91002541/5	TLM	SANTA TEREZINHA	SANTO ANTÔNIO DO TAUÁ	PA	11,90	0,00	R\$ 18.020,00	R\$ 5.323,22	R\$ 34.527,45
TLM/98001322/3	TLM	URBANO	SÃO JOSÉ DOS BASÍLIOS	MA	14,00	360,00	R\$ 10.295,90	R\$ 2.283,25	R\$ 34.418,41
TLM/31001408/1	TLM	CENTRO	BAEPENDI	MG	0,00	526,00	R\$ 3.954,39	R\$ 3.954,39	R\$ 34.401,10
TLM/91002436/1	TLM	DISTRITO INDUSTRIAL	ANANINDEUA	PA	25,00	400,00	R\$ 15.738,66	R\$ 6.868,18	R\$ 34.260,11
TLM/31001809/2	TLM	ZONA RURAL	MANHUMIRIM	MG	0,00	1.400,00	R\$ 14.153,27	R\$ 14.153,27	R\$ 34.240,60
TLM/31001761/5	TLM	RURAL	JEQUITINHONHA	MG	3,00	225,00	R\$ 16.542,50	R\$ 8.468,61	R\$ 34.212,51
TLM/82000065/1	TLM	NA	IGACI	AL	14,00	0,00	R\$ 16.281,38	R\$ 7.265,36	R\$ 34.152,27
TLM/71000370/2	TLM	LAGAMAR	IBOTIRAMA	BA	58,88	0,00	R\$ 18.932,37	R\$ 5.752,48	R\$ 33.957,87
TLM/85000640/4	TLM	CARACARA	AQUIRAZ	CE	15,50	200,00	R\$ 16.376,98	R\$ 9.101,66	R\$ 33.895,36
TLM/98001163/8	TLM	CLEMENTE	BARRA DO CORDA	MA	9,00	360,00	R\$ 15.985,67	R\$ 6.077,72	R\$ 33.892,92
TLM/71000545/15	TLM	MORRO DAS FLORES	RUY BARBOSA	BA	16,00	0,00	R\$ 17.680,36	R\$ 598,22	R\$ 33.876,68
TLM/85000778/2	TLM	NA	QUIXELÔ	CE	15,00	200,00	R\$ 17.121,90	R\$ 7.515,96	R\$ 33.863,37
TLM/21003671/17	TLM	GARGAU	SÃO FRANCISCO DE ITABAPOANA	RJ	0,00	455,00	R\$ 43.553,22	R\$ 43.553,22	R\$ 33.830,62
TLM/86003101/2	TLM		MARCOS PARENTE	PI	25,00	1.000,00	R\$ 7.188,48	R\$ 45,36	R\$ 33.805,70
TLM/91002453/7	TLM	VILA SAO FRANCISCO AREAL	BREU BRANCO	PA	42,38	360,00	R\$ 7.755,94	R\$ 317,49	R\$ 33.741,58
TLM/86002997/1	TLM	CENTRO	BARRAS	PI	48,00	483,00	R\$ 18.507,10	R\$ 2.579,84	R\$ 33.719,04
TLM/31001682/1	TLM	URBANO	GUIMARÂNIA	MG	38,00	240,00	R\$ 18.396,13	R\$ 5.527,05	R\$ 33.683,02
TLM/85000772/1	TLM	NA	PORANGA	CE	15,50	285,00	R\$ 16.689,66	R\$ 8.034,68	R\$ 33.565,76
TLM/85000642/3	TLM	IDEAL	ARACOIABA	CE	15,00	165,00	R\$ 5.533,48	R\$ 2.041,04	R\$ 33.554,80
TLM/91002540/5	TLM	VILA SAO JOAO DO PERI-MIRI	SANTARÉM NOVO	PA	19,25	0,00	R\$ 17.500,00	R\$ 5.090,18	R\$ 33.531,10
TLM/83002742/1	TLM	CENTRO	SANTANA DE MANGUEIRA	PB	8,00	0,00	R\$ 17.452,68	R\$ 1.115,48	R\$ 33.440,43
TLM/91002501/4	TLM	SAO BENEDITO	MUANÁ	PA	162,23	0,00	R\$ 18.586,61	R\$ 1.068,89	R\$ 33.337,70
TLM/85000656/3	TLM	NA	BEBERIBE	CE	15,00	300,00	R\$ 16.607,81	R\$ 7.882,30	R\$ 33.331,23
TLM/83002699/1	TLM	CENTRO	OLHO D'ÁGUA	PB	57,75	0,00	R\$ 18.536,73	R\$ 1.527,80	R\$ 33.248,24
TLM/85000765/2	TLM		PEDRA BRANCA	CE	15,50	300,00	R\$ 6.659,68	R\$ 953,87	R\$ 33.220,59
TLM/85000768/3	TLM	NA	PEREIRO	CE	15,50	172,00	R\$ 16.836,69	R\$ 7.285,32	R\$ 33.216,25
TLM/98001310/1	TLM	CENTRO	SÃO BERNARDO	MA	61,77	0,00	R\$ 18.512,03	R\$ 5.562,81	R\$ 33.203,93
TLM/71000230/1	TLM	NA	ANTÔNIO CARDOSO	BA	26,40	0,00	R\$ 18.508,88	R\$ 5.659,61	R\$ 33.198,28
TLM/81002930/1	TLM	NA	SALGADINHO	PE	36,24	640,00	R\$ 15.026,02	R\$ 10.860,08	R\$ 33.190,56
TLM/91002493/5	TLM	NA	MARACANÁ	PA	19,38	0,00	R\$ 17.311,54	R\$ 5.110,35	R\$ 33.170,00
TLM/91002493/6	TLM	VILA QUARENTA DO MOCOCCA	MARACANÁ	PA	19,38	0,00	R\$ 17.311,54	R\$ 5.077,16	R\$ 33.170,00
TLM/85000688/3	TLM	NA	FORTIM	CE	15,50	25,50	R\$ 15.987,11	R\$ 8.864,00	R\$ 33.148,35
TLM/71000319/1	TLM	CENTRO	CORDEIROS	BA	42,00	1.271,00	R\$ 17.984,68	R\$ 6.207,71	R\$ 33.088,40
TLM/85000777/3	TLM	CENTRO	QUIXADA	CE	15,50	25,50	R\$ 4.717,07	R\$ 2.812,10	R\$ 33.081,34
TLM/31001953/1	TLM	ZONA RURAL	PIRAPETINGA	MG	22,00	600,00	R\$ 18.283,43	R\$ 4.453,56	R\$ 33.059,21
TLM/31001808/5	TLM	RURAL	MANHUAÇU	MG	3,00	225,00	R\$ 16.244,36	R\$ 6.503,33	R\$ 33.023,70
TLM/91002496/1	TLM	NA	MEDICILÂNDIA	PA	20,32	0,00	R\$ 18.400,00	R\$ 5.343,32	R\$ 33.002,99
TLM/31002062/2	TLM	URBANO	SÃO BENTO ABADE	MG	51,00	0,00	R\$ 18.400,00	R\$ 6.601,63	R\$ 33.002,99
TLM/91002496/6	TLM	NA	MEDICILÂNDIA	PA	35,00	0,00	R\$ 18.400,00	R\$ 5.390,04	R\$ 33.002,99
TLM/91002539/2	TLM	ARAPIXUNA	SANTARÉM	PA	25,41	0,00	R\$ 18.400,00	R\$ 6.439,35	R\$ 33.002,99
TLM/91002532/10	TLM	NA	SANTA BÁRBARA DO PARÁ	PA	19,49	0,00	R\$ 17.200,00	R\$ 6.049,59	R\$ 32.956,28
TLM/86002979/1	TLM	URBANO	AGRICOLÂNDIA	PI	9,00	0,00	R\$ 17.190,00	R\$ 4.991,74	R\$ 32.937,12
TLM/31002143/3	TLM	URBANO	CONTAGEM	MG	0,00	25,00	R\$ 13.526,29	R\$ 13.526,29	R\$ 32.723,76
TLM/91002535/1	TLM	CENTRO	SANTA LUZIA DO PARÁ	PA	69,79	0,00	R\$ 18.229,03	R\$ 6.275,95	R\$ 32.696,33
TLM/86003140/3	TLM	RURAL	PIRIPIRI	PI	6,00	0,00	R\$ 17.021,55	R\$ 5.168,33	R\$ 32.614,36



Chave	Empresa	Bairro	Cidade	UF	Area Construída Total	Area Terreno Total	Valor de aquisição	Valor residual	Avaliação Final
TLM/91002539/6	TLM	NA	SANTARÉM	PA	25,00	360,00	R\$ 7.665,23	R\$ 136,07	R\$ 32.541,12
TLM/81002806/2	TLM	CENTRO	ARCOVERDE	PE	2.961,56	4.377,67	R\$ 18.137,23	R\$ 6.240,32	R\$ 32.531,68
TLM/31002104/1	TLM	RURAL	SÃO MIGUEL DO ANTA	MG	12,00	558,00	R\$ 15.728,95	R\$ 4.787,27	R\$ 32.524,25
TLM/86002979/2	TLM	RURAL	AGRICOLÂNDIA	PI	9,00	100,00	R\$ 7.120,96	R\$ 45,36	R\$ 32.402,67
TLM/71000278/1	TLM	CENTRO	CAIRU	BA	19,00	0,00	R\$ 16.889,87	R\$ -	R\$ 32.362,05
TLM/27000854/1	TLM	CENTRO	JOÃO NEIVA	ES	276,00	0,00	R\$ 18.025,19	R\$ 528,86	R\$ 32.330,72
TLM/31001747/2	TLM	ZONA RURAL	JACUÍ	MG	66,00	260,00	R\$ 17.030,47	R\$ 6.243,72	R\$ 32.304,17
TLM/91002506/2	TLM	VILA MARACAJA	NOVO REPARTIMENTO	PA	40,48	0,00	R\$ 18.000,00	R\$ 6.394,78	R\$ 32.285,54
TLM/86003124/2	TLM	CENTRO	PALMEIRA DO PIAUÍ	PI	25,00	0,00	R\$ 17.996,15	R\$ 5.309,10	R\$ 32.278,63
TLM/31001549/1	TLM	CENTRO	CONCEIÇÃO DO RIO VERDE	MG	0,00	699,00	R\$ 13.341,97	R\$ 13.341,97	R\$ 32.277,84
TLM/86003027/1	TLM	CENTRO	CAPITÃO DE CAMPOS	PI	25,00	320,00	R\$ 17.854,99	R\$ 1.229,05	R\$ 32.247,81
TLM/81002882/1	TLM	NA	JATÁUBA	PE	36,24	0,00	R\$ 17.966,67	R\$ 4.331,91	R\$ 32.225,75
TLM/98001213/3	TLM	NOVO GONCALVES DIAS	GONÇALVES DIAS	MA	9,00	0,00	R\$ 16.813,56	R\$ 6.062,13	R\$ 32.215,84
TLM/98001144/1	TLM	CENTRO	ALTO ALEGRE DO MARANHÃO	MA	9,00	0,00	R\$ 16.813,56	R\$ 6.032,45	R\$ 32.215,84
TLM/98001214/2	TLM	CENTRO	GOVERNADOR ARCHER	MA	9,00	0,00	R\$ 16.813,56	R\$ 6.062,13	R\$ 32.215,84
TLM/98001300/4	TLM	CENTRO	SANTA INÉS	MA	9,00	0,00	R\$ 16.813,56	R\$ 6.062,13	R\$ 32.215,84
TLM/27000836/2	TLM	DOMINGOS MARTINS	DOMINGOS MARTINS	ES	43,00	0,00	R\$ 17.941,94	R\$ -	R\$ 32.181,40
TLM/31001520/2	TLM	RURAL	DONA EUSÉBIA	MG	3,00	225,00	R\$ 16.153,52	R\$ 4.346,88	R\$ 32.176,36
TLM/85000705/3	TLM	BARREIRAS	IGUATU	CE	10,00	25,00	R\$ 15.454,21	R\$ 5.905,03	R\$ 32.129,63
TLM/85000646/2	TLM	NA	ARNEIROZ	CE	15,00	300,00	R\$ 16.333,32	R\$ 6.848,29	R\$ 32.050,48
TLM/85000795/8	TLM	VILA	SOBRAL	CE	15,50	200,00	R\$ 16.035,27	R\$ 2.500,00	R\$ 31.982,60
TLM/98001281/3	TLM	BARRACA DE SANTA SOFIA	PINHEIRO	MA	9,00	360,00	R\$ 14.818,80	R\$ 5.553,94	R\$ 31.926,89
TLM/91002447/2	TLM	BACABEIRA	BENEVIDES	PA	11,90	292,50	R\$ 12.991,80	R\$ 8.877,71	R\$ 31.868,18
TLM/27000878/3	TLM	URBANO	SÃO GABRIEL DA PALHA	ES	45,00	1.600,00	R\$ 17.558,57	R\$ 2.102,27	R\$ 31.763,76
TLM/27000864/1	TLM	MUNIZ FREIRE	MUNIZ FREIRE	ES	84,00	2.509,00	R\$ 16.360,50	R\$ 5.326,97	R\$ 31.722,69
TLM/85000719/2	TLM	BANDEIRA NOVA	ITATIRA	CE	15,50	25,50	R\$ 16.183,00	R\$ 6.511,42	R\$ 31.561,17
TLM/86003115/3	TLM	SANTO ANTONIO	NOSSA SENHORA DOS REMÉDIOS	PI	9,00	200,00	R\$ 11.455,57	R\$ 11.146,44	R\$ 31.506,74
TLM/31001493/1	TLM	RURAL	CAPITÃO ANDRADE	MG	3,00	225,00	R\$ 7.000,00	R\$ 6.928,79	R\$ 31.431,95
TLM/85000658/2	TLM	AGUAS BELAS	BOA VIAGEM	CE	34,86	176,00	R\$ 16.783,00	R\$ 7.368,25	R\$ 31.416,50
TLM/91002525/1	TLM	NA	QUATIPURU	PA	20,30	0,00	R\$ 17.500,00	R\$ 5.081,90	R\$ 31.388,71
TLM/91002500/9	TLM	COMUNIDADE DE PIRACABA	MONTE ALEGRE	PA	18,06	60,00	R\$ 15.130,00	R\$ 5.716,24	R\$ 31.381,88
TLM/85000731/2	TLM	MACAOCA	MADALENA	CE	15,00	280,00	R\$ 16.083,00	R\$ 6.411,42	R\$ 31.319,25
TLM/31001619/1	TLM	CENTRO	ELOI MENDES	MG	0,00	600,00	R\$ 12.936,15	R\$ 12.936,15	R\$ 31.296,05
TLM/91002485/3	TLM	CENTRO	ITUPIRANGA	PA	19,14	0,00	R\$ 16.328,60	R\$ 4.742,34	R\$ 31.286,62
TLM/85000658/3	TLM	GUIA	BOA VIAGEM	CE	15,00	264,00	R\$ 15.983,00	R\$ 6.568,25	R\$ 31.278,60
TLM/83002783/2	TLM	NA	TAVARES	PB	18,00	80,00	R\$ 16.107,88	R\$ 5.343,63	R\$ 31.266,28
TLM/85000739/1	TLM	NA	MILAGRES	CE	15,00	144,00	R\$ 15.939,71	R\$ 6.591,29	R\$ 31.245,98
TLM/85000668/2	TLM	NA	CARNAUBAL	CE	15,00	0,00	R\$ 16.303,28	R\$ 4.940,12	R\$ 31.238,11
TLM/98001353/7	TLM	POV. SÃO JOSÉ DOS CURICAS	VITORINO FREIRE	MA	9,00	300,00	R\$ 10.991,14	R\$ 10.786,24	R\$ 31.034,15
TLM/85000656/4	TLM	NA	BEBERIBE	CE	15,50	168,00	R\$ 15.607,81	R\$ 6.882,30	R\$ 30.911,96
TLM/91002441/1	TLM	NA	BAGRE	PA	0,00	239,70	R\$ 12.764,73	R\$ 12.764,73	R\$ 30.881,34
TLM/86003136/5	TLM	NA	PICOS	PI	65,00	0,00	R\$ 17.200,00	R\$ 5.212,00	R\$ 30.850,62
TLM/91002533/3	TLM	CENTRO	SOURE	PA	20,00	300,00	R\$ 7.257,02	R\$ 136,07	R\$ 30.841,01
TLM/85000642/2	TLM	NA	ARACOIABA	CE	15,50	25,50	R\$ 15.833,33	R\$ 6.348,29	R\$ 30.840,86
TLM/31001803/4	TLM	RURAL	MACHADO	MG	50,00	0,00	R\$ 17.148,43	R\$ 5.014,79	R\$ 30.758,12
TLM/86003192/7	TLM	REPETIDORAHUMAITA	TERESINA	PI	38,00	10.000,00	R\$ 4.898,49	R\$ 2.267,82	R\$ 30.685,02
TLM/91002530/5	TLM	VILA DE SAO BENTO	SALINÓPOLIS	PA	17,00	0,00	R\$ 16.000,00	R\$ 4.646,22	R\$ 30.657,00
TLM/91002452/2	TLM	NA	BREJO GRANDE DO ARAGUAIA	PA	19,49	0,00	R\$ 16.000,00	R\$ 4.807,66	R\$ 30.657,00
TLM/91002501/2	TLM	NA	MUANA	PA	19,14	0,00	R\$ 16.000,00	R\$ 4.646,22	R\$ 30.657,00
TLM/91002532/2	TLM	NA	SANTA BÁRBARA DO PARA	PA	19,77	0,00	R\$ 16.000,00	R\$ 4.646,22	R\$ 30.657,00
TLM/91002510/5	TLM	NA	OURÉM	PA	19,25	0,00	R\$ 16.000,00	R\$ 4.848,42	R\$ 30.657,00
TLM/91002543/4	TLM	VILA SAO BENEDITO	SÃO DOMINGOS DO ARAGUAIA	PA	19,60	0,00	R\$ 16.000,00	R\$ 5.627,54	R\$ 30.657,00
TLM/91002530/4	TLM	NA	SALINÓPOLIS	PA	19,60	0,00	R\$ 16.000,00	R\$ 5.599,44	R\$ 30.657,00

Chave	Empresa	Bairro	Cidade	UF	Area Construída Total	Area Terreno Total	Valor de aquisição	Valor residual	Avaliação Final
TLM/91002476/2	TLM	VILA DE FUNDO DE POTE	GARRAFAO DO NORTE	PA	19,25	0,00	R\$ 16.000,00	R\$ 4.646,22	R\$ 30.657,00
TLM/91002514/2	TLM	COLONIA DO URAIM	PARAGOMINAS	PA	17,72	0,00	R\$ 16.000,00	R\$ 4.646,22	R\$ 30.657,00
TLM/91002476/5	TLM	MARMORANA	GARRAFAO DO NORTE	PA	19,88	0,00	R\$ 16.000,00	R\$ 4.646,22	R\$ 30.657,00
TLM/91002512/3	TLM	NA	PACAJÁ	PA	18,90	0,00	R\$ 16.000,00	R\$ 5.627,54	R\$ 30.657,00
TLM/91002468/3	TLM	SERRA PELADA	CURIONÓPOLIS	PA	19,50	0,00	R\$ 16.000,00	R\$ 5.627,54	R\$ 30.657,00
TLM/31001547/1	TLM	RURAL	CONCEIÇÃO DO MATO DENTRO	MG	44,00	570,00	R\$ 16.563,28	R\$ 3.579,84	R\$ 30.629,92
TLM/91002557/6	TLM	NA	TERRA ALTA	PA	12,00	3.000,00	R\$ 7.438,44	R\$ 898,96	R\$ 30.622,60
TLM/71000281/6	TLM	BARRA DE JACUIPE	CAMAÇARI	BA	0,00	2.000,00	R\$ 12.656,53	R\$ 12.656,53	R\$ 30.619,58
TLM/83002613/1	TLM	ZONA RURAL	CACIMBAS	PB	98,00	200,00	R\$ 16.487,98	R\$ 6.010,05	R\$ 30.551,93
TLM/82000077/1	TLM	ALTO SANTA CRUZ	LIMOEIRO DE ANADIA	AL	16,00	0,00	R\$ 14.563,77	R\$ 6.498,89	R\$ 30.549,37
TLM/85000634/3	TLM	NA	ALCANTARAS	CE	10,00	160,00	R\$ 15.435,27	R\$ 6.780,28	R\$ 30.531,04
TLM/81002808/1	TLM	CENTRO	BARREIROS	PE	72,78	0,00	R\$ 17.012,96	R\$ 5.083,60	R\$ 30.515,14
TLM/91002477/1	TLM	CAMPOS BELOS	GOIANÉSIA DO PARÁ	PA	42,74	0,00	R\$ 17.000,00	R\$ 5.023,15	R\$ 30.491,89
TLM/84003796/1	TLM	PEDRO VELHO	PEDRO VELHO	RN	64,69	0,00	R\$ 17.000,00	-	R\$ 30.491,89
TLM/91002563/2	TLM	NA	TUCURUÍ	PA	140,00	133,00	R\$ 13.742,98	R\$ 952,48	R\$ 30.413,51
TLM/85000662/3	TLM	NA	CANINDÉ	CE	15,00	200,00	R\$ 15.468,36	R\$ 6.536,39	R\$ 30.393,16
TLM/85000718/4	TLM	VILA TORROES	ITAREMA	CE	15,50	200,00	R\$ 15.539,09	R\$ 6.370,23	R\$ 30.377,72
TLM/85000734/4	TLM	PANACUI	MARCO	CE	15,50	200,00	R\$ 15.539,09	R\$ 6.370,23	R\$ 30.377,72
TLM/85000678/3	TLM	MONTENEBO	CRATEÚS	CE	15,50	200,00	R\$ 15.583,00	R\$ 6.194,26	R\$ 30.310,89
TLM/98001345/9	TLM	POV. FORTALEZA DE NAZARE	TURIAÇU	MA	9,00	600,00	R\$ 14.185,95	R\$ 5.558,63	R\$ 30.264,68
TLM/71000531/9	TLM	NA	RAFAEL JAMBEIRO	BA	25,00	0,00	R\$ 10.853,70	R\$ 2.614,10	R\$ 30.228,95
TLM/81002795/2	TLM	CENTRO	AFRÂNIO	PE	40,08	304,00	R\$ 15.458,60	R\$ 6.413,75	R\$ 30.217,24
TLM/31001498/1	TLM	URBANO	CARANAÍBA	MG	30,00	0,00	R\$ 16.842,87	R\$ 4.747,20	R\$ 30.210,06
TLM/85000662/4	TLM	SALITRE	CANINDÉ	CE	15,00	165,00	R\$ 6.259,18	R\$ 453,56	R\$ 30.208,75
TLM/91002471/9	TLM	VILA MARAUA	CURUÇÁ	PA	11,90	0,00	R\$ 15.750,00	R\$ 4.574,20	R\$ 30.177,99
TLM/91002564/3	TLM	VILA ARCO IRIS	ULIANÓPOLIS	PA	11,90	0,00	R\$ 15.750,00	R\$ 4.573,44	R\$ 30.177,99
TLM/85000736/5	TLM	NA	MASSAPÉ	CE	15,50	0,00	R\$ 15.664,91	-	R\$ 30.014,95
TLM/85000632/6	TLM	NA	ACOPIARA	CE	15,50	330,00	R\$ 15.314,54	R\$ 6.049,53	R\$ 29.897,15
TLM/98001301/5	TLM		SANTA LUZIA	MA	9,00	1.000,00	R\$ 10.728,84	R\$ 10.668,86	R\$ 29.768,77
TLM/85000728/2	TLM	VILA SAO PEDRO (S.PEDRO NORTE)	JUCÁS	CE	15,50	25,50	R\$ 4.943,85	R\$ 1.768,90	R\$ 29.751,09
TLM/71000512/1	TLM	CARNAIBA	PINDOBAÇU	BA	16,00	100,00	R\$ 14.627,05	R\$ 6.773,81	R\$ 29.717,00
TLM/91002554/1	TLM	NA	SENADOR JOSÉ PORFÍRIO	PA	24,00	280,00	R\$ 6.984,88	R\$ 136,07	R\$ 29.707,60
TLM/85000801/3	TLM	NA	TEJUÇUOCA	CE	15,50	25,50	R\$ 14.714,45	R\$ 7.223,59	R\$ 29.703,44
TLM/71000463/2	TLM	SAO JOAO DO PARAISO	MASCOTE	BA	35,00	916,80	R\$ 15.400,11	R\$ 3.547,94	R\$ 29.562,11
TLM/85000641/4	TLM	NA	ARACATI	CE	15,00	104,06	R\$ 14.500,92	R\$ 7.369,08	R\$ 29.545,90
TLM/81002944/1	TLM	NA	SÃO JOAO	PE	53,04	219,76	R\$ 15.294,91	R\$ 6.044,30	R\$ 29.497,61
TLM/27000829/6	TLM	CENTRO	CACHOEIRO DE ITAPEMIRIM	ES	29,00	0,00	R\$ 16.416,20	R\$ 1.222,65	R\$ 29.444,77
TLM/81002945/1	TLM	CENTRO	SAO JOAQUIM DO MONTE	PE	43,80	85,76	R\$ 15.978,43	R\$ 4.918,75	R\$ 29.441,42
TLM/82000128/2	TLM	MORRO	TANQUE D'ARCA	AL	15,00	0,00	R\$ 15.363,13	R\$ 4.365,18	R\$ 29.436,72
TLM/31002142/1	TLM	CENTRO	SERRANOS	MG	101,00	360,00	R\$ 16.005,28	R\$ 4.413,40	R\$ 29.436,02
TLM/31001750/1	TLM	CENTRO	JAIBA	MG	37,00	384,00	R\$ 21.412,51	R\$ 8.168,00	R\$ 29.425,28
TLM/31001557/6	TLM	URBANO	CONSELHEIRO LAFIETE	MG	4,00	0,00	R\$ 15.354,13	R\$ 4.407,20	R\$ 29.419,48
TLM/91002461/9	TLM	SAO PEDRO DO INDUA	CAPITÃO POÇO	PA	19,88	0,00	R\$ 15.350,00	R\$ 5.534,75	R\$ 29.411,56
TLM/85000677/1	TLM	CENTRO	COREAÚ	CE	45,60	0,00	R\$ 16.394,33	-	R\$ 29.405,54
TLM/85000688/2	TLM	NA	FORTIM	CE	15,00	165,00	R\$ 4.399,57	R\$ 2.267,82	R\$ 29.372,28
TLM/81002912/2	TLM	CENTRO	PARNAMIRIM	PE	36,24	538,50	R\$ 13.444,40	R\$ 9.258,02	R\$ 29.364,20
TLM/91002539/11	TLM	NA	SANTARÉM	PA	18,06	360,00	R\$ 5.941,68	R\$ 589,63	R\$ 29.340,67
TLM/71000523/3	TLM	POV. DE ITAMBE	POTIRAGUA	BA	12,00	354,89	R\$ 5.850,97	R\$ 771,06	R\$ 29.326,18
TLM/27000883/7	TLM	RURAL	SERRA	ES	44,20	1.600,00	R\$ 16.000,00	R\$ 11.968,00	R\$ 29.306,76
TLM/85000678/2	TLM	IBIAPABA	CRATEÚS	CE	15,50	0,00	R\$ 15.283,00	R\$ 4.708,02	R\$ 29.283,19
TLM/85000692/2	TLM	IBUACU	GRANJA	CE	10,00	0,00	R\$ 15.283,00	R\$ 5.510,58	R\$ 29.283,19
TLM/31001753/3	TLM	RURAL	BELO HORIZONTE	MG	12,00	120,00	R\$ 14.528,04	R\$ 6.258,65	R\$ 29.220,46
TLM/85000632/3	TLM	SANTA FELICIA	ACOPIARA	CE	15,50	0,00	R\$ 15.244,54	R\$ 5.308,19	R\$ 29.209,50

Chave	Empresa	Bairro	Cidade	UF	Area Construída Total	Area Terreno Total	Valor de aquisição	Valor residual	Avaliação Final
TLM/31001456/2	TLM	URBANO	BURITIZEIRO	MG	6,00	100,00	R\$ 6.349,97	R\$ 83,91	R\$ 29.156,59
TLM/81002919/3	TLM	NA	PETROLINA	PE	1.720,00	1.600,00	R\$ 13.210,51	R\$ 9.953,24	R\$ 29.154,28
TLM/85000810/2	TLM	CROATA	VARJOTA	CE	15,50	300,00	R\$ 5.941,69	R\$ 544,28	R\$ 29.151,34
TLM/85000641/5	TLM	NA	ARACATI	CE	40,02	0,00	R\$ 16.216,36	R\$ 4.758,00	R\$ 29.086,33
TLM/86003171/3	TLM	NA	SÃO JOÃO DO PIAUI	PI	9,00	36,00	R\$ 13.414,50	R\$ 4.762,16	R\$ 29.012,38
TLM/98001203/5	TLM	POV. SANTA VITORIA	DOM PEDRO	MA	9,00	200,00	R\$ 9.479,49	R\$ 2.278,08	R\$ 28.968,76
TLM/79004767/2	TLM	BOM SUCESSO	POÇO REDONDO	SE	11,60	0,00	R\$ 15.099,54	R\$ 4.486,87	R\$ 28.931,67
TLM/86003038/1	TLM	NA	COLÔNIA DO GURGUÉIA	PI	9,00	375,00	R\$ 5.941,69	R\$ 136,07	R\$ 28.873,12
TLM/71000406/1	TLM	NA	ITAPICURU	BA	12,00	883,51	R\$ 13.854,09	R\$ 7.135,40	R\$ 28.868,65
TLM/82000035/2	TLM	CIDADE ALTA	ATALAIA	AL	91,25	0,00	R\$ 16.040,91	R\$ 3.875,95	R\$ 28.771,63
TLM/95003920/1	TLM	NA	NORMANDIA	RR	106,67	0,00	R\$ 16.031,26	R\$ 420,10	R\$ 28.754,32
TLM/31001557/7	TLM	RURAL	CONSELHEIRO LAFAIETE	MG	3,00	0,00	R\$ 14.999,00	R\$ 4.532,26	R\$ 28.739,03
TLM/91002494/14	TLM	NA	MARAPANIM	PA	177,28	0,00	R\$ 16.000,00	R\$ 5.456,50	R\$ 28.698,25
TLM/91002550/2	TLM	VILA BOM JESUS	SÃO JOÃO DO ARAGUAIA	PA	49,30	0,00	R\$ 16.000,00	R\$ 4.658,69	R\$ 28.698,25
TLM/91002522/2	TLM	NA	PORTO DE MOZ	PA	21,17	0,00	R\$ 16.000,00	R\$ 5.627,54	R\$ 28.698,25
TLM/91002532/4	TLM	VILA MAURICIA	SANTA BÁRBARA DO PARÁ	PA	20,06	0,00	R\$ 16.000,00	R\$ 4.646,22	R\$ 28.698,25
TLM/91002476/3	TLM	VILA DO LIVRAMENTO	GARRAFÃO DO NORTE	PA	56,82	0,00	R\$ 16.000,00	R\$ 5.322,32	R\$ 28.698,25
TLM/91002449/3	TLM	VILA SAO JOAO DE PANELAS	BONITO	PA	65,34	0,00	R\$ 16.000,00	R\$ 5.712,35	R\$ 28.698,25
TLM/91002438/9	TLM	ANOIRA	AUGUSTO CORRÊA	PA	29,00	240,00	R\$ 10.069,12	R\$ 2.830,26	R\$ 28.691,90
TLM/31002160/1	TLM	INDAIA	TEÓFILO OTONI	MG	3,00	300,00	R\$ 5.578,83	R\$ 816,41	R\$ 28.646,21
TLM/98001329/1	TLM	POVOADO MONTE CASTELO	SAO RAIMUNDO DO DOCA BEZERRA	MA	9,00	240,00	R\$ 9.524,84	R\$ 2.480,67	R\$ 28.638,95
TLM/85000787/3	TLM	PARAPUI	SANTANA DO ACARAU	CE	15,00	160,00	R\$ 14.635,26	R\$ 5.955,85	R\$ 28.595,61
TLM/83002664/58	TLM	BARRA DE GRAMAME	JOÃO PESSOA	PB	105,34	450,00	R\$ 13.359,17	R\$ 9.152,60	R\$ 28.577,15
TLM/98001168/7	TLM	GENIPARANA	BEQUIMÃO	MA	9,00	90,00	R\$ 10.403,29	R\$ 9.807,47	R\$ 28.498,60
TLM/98001216/6	TLM	POV. AGRICOLANDIA	GOVERNADOR EUGÊNIO BARROS	MA	9,00	200,00	R\$ 9.025,92	R\$ 2.056,45	R\$ 28.490,58
TLM/98001220/2	TLM	CREOLI DO SINHA	GRAÇA ARANHA	MA	9,00	200,00	R\$ 9.025,92	R\$ 2.056,45	R\$ 28.490,58
TLM/85000678/4	TLM	NA	CRATEÚS	CE	15,00	200,00	R\$ 14.465,88	R\$ 6.174,60	R\$ 28.472,35
TLM/85000692/5	TLM	NA	GRANJA	CE	15,50	0,00	R\$ 14.847,53	R\$ 5.353,26	R\$ 28.448,80
TLM/31001720/1	TLM	ZONA RURAL	ITAGUARA	MG	0,00	900,00	R\$ 3.263,87	R\$ 3.263,87	R\$ 28.393,94
TLM/81002943/1	TLM	CENTRO	SÃO CAITANO	PE	40,80	295,50	R\$ 14.207,69	R\$ 6.764,98	R\$ 28.364,29
TLM/98001252/2	TLM	CENTRO	MATÕES	MA	29,98	0,00	R\$ 15.799,91	R\$ 1.708,47	R\$ 28.339,36
TLM/71000300/1	TLM	NA	CASA NOVA	BA	65,36	1.095,00	R\$ 15.093,02	R\$ 6.699,06	R\$ 28.324,06
TLM/85000693/2	TLM	SERRINHA	GRANJEIRO	CE	15,50	25,50	R\$ 4.036,72	R\$ 2.403,89	R\$ 28.299,04
TLM/95003911/2	TLM	VILA DO TAIANO	ALTO ALEGRE	RR	48,00	48,00	R\$ 6.349,90	R\$ 408,21	R\$ 28.297,11
TLM/31001967/2	TLM	RURAL	PORTO FIRME	MG	0,00	420,00	R\$ 4.477,55	R\$ 4.477,55	R\$ 28.275,89
TLM/31001906/3	TLM	ZONA RURAL	PARACATU	MG	68,00	0,00	R\$ 15.728,78	R\$ 3.777,29	R\$ 28.211,78
TLM/85000801/2	TLM	NA	TEJUÇUOCA	CE	15,50	218,75	R\$ 8.473,20	R\$ 2.547,02	R\$ 28.203,77
TLM/31001873/1	TLM	ZONA RURAL	NOVA ERA	MG	26,00	1.600,00	R\$ 14.048,38	R\$ 7.387,62	R\$ 28.193,41
TLM/98001314/1	TLM	CENTRO	SÃO FRANCISCO DO BREJÃO	MA	9,00	360,00	R\$ 4.617,17	R\$ 1.306,26	R\$ 28.184,81
TLM/31001664/1	TLM	RURAL	GOIABEIRA	MG	4,00	225,00	R\$ 12.600,00	R\$ 9.658,62	R\$ 28.168,06
TLM/98001168/6	TLM	MACAJUBAL	BEQUIMÃO	MA	9,00	56,00	R\$ 10.403,30	R\$ 9.495,80	R\$ 28.143,43
TLM/98001168/8	TLM	PONTAL	BEQUIMÃO	MA	9,00	56,00	R\$ 10.403,30	R\$ 9.495,80	R\$ 28.143,43
TLM/85000660/2	TLM	GURIU	CAMOCIM	CE	10,00	0,00	R\$ 14.683,00	R\$ 5.294,26	R\$ 28.133,55
TLM/85000674/2	TLM	CARNEIRO	CHAVAL	CE	10,00	0,00	R\$ 14.683,00	R\$ 5.294,26	R\$ 28.133,55
TLM/31001990/1	TLM	RURAL	RIACHO DOS MACHADOS	MG	86,00	2.500,00	R\$ 15.172,72	R\$ 4.457,59	R\$ 28.124,06
TLM/21003631/3	TLM	MORRO SAO JOAO	ITAOCARA	RJ	32,00	0,00	R\$ 15.676,00	R\$ 4.623,28	R\$ 28.117,11
TLM/81002921/1	TLM	CENTRO	POMBOS	PE	36,24	256,00	R\$ 13.686,14	R\$ 7.195,10	R\$ 28.082,17
TLM/31001802/2	TLM	RURAL	MACHACALS	MG	0,00	120,00	R\$ 11.588,61	R\$ 11.588,61	R\$ 28.035,99
TLM/98001280/4	TLM	LAGES	PINDARÉ-MIRIM	MA	9,00	360,00	R\$ 10.124,31	R\$ 9.969,56	R\$ 27.979,91
TLM/85000746/1	TLM	CENTRO	MORAÚJO	CE	57,60	0,00	R\$ 15.588,63	R\$ -	R\$ 27.960,40
TLM/98001280/5	TLM	POVOADO MORADA NOVA	PINDARÉ-MIRIM	MA	9,00	390,00	R\$ 3.238,36	R\$ 3.165,31	R\$ 27.907,65
TLM/31002065/2	TLM	RURAL	SÃO DOMINGOS DO PRATA	MG	6,00	1.225,00	R\$ 14.244,29	R\$ 3.322,16	R\$ 27.871,21
TLM/81002893/1	TLM	CENTRO	LAGOA GRANDE	PE	45,49	158,09	R\$ 14.674,28	R\$ 5.067,57	R\$ 27.861,10



Chave	Empresa	Bairro	Cidade	UF	Area Construída Total	Area Terreno Total	Valor de aquisição	Valor residual	Avaliação Final
TLM/85000679/3	TLM	BELA VISTA	CRATO	CE	15,00	0,00	R\$ 14.539,71	R\$ -	R\$ 27.859,00
TLM/85000708/2	TLM	FELIZARDO	IPAUMIRIM	CE	15,50	0,00	R\$ 14.539,71	R\$ -	R\$ 27.859,00
TLM/85000784/3	TLM	VILA FLAMENGO	SABOIRO	CE	15,50	0,00	R\$ 14.539,71	R\$ 5.113,87	R\$ 27.859,00
TLM/85000729/4	TLM	IBOPERI	LAVRAS DA MANGABEIRA	CE	15,50	200,00	R\$ 13.876,98	R\$ 6.601,66	R\$ 27.847,19
TLM/91002453/1	TLM	NA	BREU BRANCO	PA	49,00	360,00	R\$ 6.485,97	R\$ 181,43	R\$ 27.835,44
TLM/85000691/1	TLM	CENTRO	GRAÇA	CE	56,16	197,10	R\$ 15.307,38	R\$ 4.907,36	R\$ 27.801,73
TLM/98001224/3	TLM	JUCATUBA	ICATU	MA	9,00	300,00	R\$ 5.850,97	R\$ 317,49	R\$ 27.793,93
TLM/98001216/3	TLM	POV. CACIMBAO	GOVERNADOR EUGÊNIO BARROS	MA	9,00	200,00	R\$ 8.889,85	R\$ 2.055,83	R\$ 27.790,30
TLM/92000169/8	TLM	NA	MANACAPURU	AM	0,00	134,60	R\$ 3.184,12	R\$ 3.184,12	R\$ 27.700,15
TLM/85000776/1	TLM	ALGODOES	QUITERIANÓPOLIS	CE	15,50	95,00	R\$ 13.184,72	R\$ 5.260,94	R\$ 27.664,73
TLM/31001781/2	TLM	CENTRO	ARAME	MG	3,00	30,00	R\$ 12.331,13	R\$ 9.528,87	R\$ 27.633,33
TLM/86003127/2	TLM	RURAL	PARNAGUA	PI	9,00	1.000,00	R\$ 9.615,55	R\$ 9.560,09	R\$ 27.622,55
TLM/83002732/2	TLM	NA	RIO TINTO	PB	35,00	140,00	R\$ 14.155,57	R\$ 6.678,19	R\$ 27.606,50
TLM/86003067/1	TLM	CENTRO	GILBUÉS	PI	48,00	0,00	R\$ 15.354,30	R\$ 1.513,57	R\$ 27.540,10
TLM/85000762/2	TLM	NA	PARAIPABA	CE	15,00	0,00	R\$ 14.346,62	R\$ 5.020,48	R\$ 27.489,02
TLM/85000754/3	TLM	NA	ORÓS	CE	15,50	0,00	R\$ 14.339,09	R\$ 5.018,01	R\$ 27.474,60
TLM/85000795/12	TLM	NA	SOBRAL	CE	10,00	0,00	R\$ 14.339,09	R\$ 5.128,86	R\$ 27.474,60
TLM/86003172/1	TLM	CENTRO	SÃO JOSÉ DO DIVINO	PI	25,00	600,00	R\$ 14.405,03	R\$ 4.243,74	R\$ 27.416,37
TLM/85000781/4	TLM	NA	REDENÇÃO	CE	15,00	200,00	R\$ 14.021,79	R\$ 5.694,83	R\$ 27.369,84
TLM/98001203/3	TLM	POV. DE TRIANGULO	DOM PEDRO	MA	9,00	200,00	R\$ 8.935,20	R\$ 2.183,90	R\$ 27.369,32
TLM/71000457/1	TLM	NA	MANOEL VITORINO	BA	16,20	836,00	R\$ 13.421,50	R\$ 6.856,87	R\$ 27.270,86
TLM/31001828/2	TLM	ZONA RURAL	MATIPÓ	MG	26,00	445,00	R\$ 15.047,77	R\$ 3.604,03	R\$ 27.238,14
TLM/86003045/2	TLM	NA	CURIMATÁ	PI	25,00	14.400,00	R\$ 6.894,17	R\$ 45,36	R\$ 27.163,16
TLM/31001669/15	TLM	RURAL	GOVERNADOR VALADARES	MG	3,00	230,00	R\$ 12.519,61	R\$ 7.649,09	R\$ 27.150,43
TLM/86003087/3	TLM	NA	JULIO BORGES	PI	0,00	144,00	R\$ 9.524,84	R\$ 9.524,84	R\$ 27.096,00
TLM/31001923/2	TLM	ZONA RURAL	PEDRA AZUL	MG	44,00	0,00	R\$ 15.090,61	R\$ 2.103,32	R\$ 27.067,13
TLM/86003060/2	TLM	FLORIANO	FLORIANO	PI	35,00	21.304,00	R\$ 3.113,22	R\$ 3.108,11	R\$ 27.064,87
TLM/31001517/1	TLM	URBANO	MARLIÉRIA	MG	3,00	200,00	R\$ 13.031,40	R\$ 7.256,21	R\$ 26.981,81
TLM/31001467/1	TLM	RURAL	CALDAS	MG	110,00	280,00	R\$ 14.092,77	R\$ 3.919,81	R\$ 26.887,57
TLM/85000696/4	TLM	DISTRITO MARTINSLANDIA	GUARACIABA DO NORTE	CE	15,00	0,00	R\$ 13.968,36	R\$ 5.036,39	R\$ 26.764,25
TLM/85000680/5	TLM	SAO ROQUE	CROATA	CE	15,50	0,00	R\$ 13.968,36	R\$ 5.036,39	R\$ 26.764,25
TLM/86003008/2	TLM	NA	BOM JESUS	PI	25,00	1.000,00	R\$ 6.123,11	R\$ 272,14	R\$ 26.735,54
TLM/85000727/4	TLM	SAO GONCALO	JUAZEIRO DO NORTE	CE	15,00	200,00	R\$ 13.398,57	R\$ 6.109,68	R\$ 26.678,92
TLM/91002500/6	TLM	NA	MONTE ALEGRE	PA	64,32	49,00	R\$ 6.349,90	R\$ 45,36	R\$ 26.651,70
TLM/85000666/2	TLM	NA	CARIRIACU	CE	15,00	200,00	R\$ 13.376,98	R\$ 6.101,66	R\$ 26.637,55
TLM/85000723/2	TLM	NA	JAGUARUANA	CE	15,50	25,50	R\$ 13.376,98	R\$ 6.101,66	R\$ 26.637,55
TLM/27000858/2	TLM	BELVEDERE	MARATAÍZES	ES	76,00	0,00	R\$ 14.837,07	R\$ 532,74	R\$ 26.612,37
TLM/91002523/2	TLM	NA	PRAINHA	PA	31,50	0,00	R\$ 14.376,50	R\$ 4.975,58	R\$ 26.542,59
TLM/71000559/1	TLM	NA	SANTANÓPOLIS	BA	12,00	0,00	R\$ 13.831,82	R\$ 4.986,91	R\$ 26.502,64
TLM/81002886/1	TLM	NA	JUCATI	PE	36,24	459,00	R\$ 12.205,59	R\$ 8.228,74	R\$ 26.367,18
TLM/85000664/1	TLM	CENTRO	CARIDADE	CE	26,40	0,00	R\$ 14.671,93	R\$ 2.841,29	R\$ 26.316,17
TLM/86003153/2	TLM	NA	SANTA FILOMENA	PI	25,00	0,00	R\$ 14.659,44	R\$ 20,12	R\$ 26.293,77
TLM/71000270/1	TLM	ANTIGA FAZENDA PIRAJA	CAATIBA	BA	4,00	0,00	R\$ 13.700,00	R\$ 4.939,78	R\$ 26.250,06
TLM/91002557/1	TLM	CENTRO	TERRA ALTA	PA	31,00	0,00	R\$ 14.592,83	R\$ 4.910,62	R\$ 26.174,30
TLM/91002568/2	TLM	AGROVILA LEONARDO DA VINCI	VITÓRIA DO XINGU	PA	16,64	560,00	R\$ 5.533,48	R\$ 272,14	R\$ 26.168,32
TLM/85000672/7	TLM	DISTRITO DE TABUBA	CAUCAIA	CE	30,00	391,84	R\$ 14.396,03	R\$ 3.415,91	R\$ 26.167,71
TLM/31001798/2	TLM	CENTRO	LUISBURGO	MG	8,00	0,00	R\$ 13.656,38	R\$ 3.993,62	R\$ 26.166,48
TLM/31001955/1	TLM	CENTRO	PIRAÚBA	MG	66,00	360,00	R\$ 12.452,03	R\$ 7.214,42	R\$ 26.145,51
TLM/31001598/1	TLM	URBANO	DIVINÉSIA	MG	0,00	300,00	R\$ 10.800,00	R\$ 10.800,00	R\$ 26.128,13
TLM/85000723/4	TLM	NA	JAGUARUANA	CE	15,50	200,00	R\$ 13.236,01	R\$ 5.731,66	R\$ 26.115,84
TLM/85000751/2	TLM	NA	NOVA RUSSAS	CE	15,00	175,00	R\$ 8.217,88	R\$ 2.548,06	R\$ 26.113,49
TLM/85000651/2	TLM	CALDAS	BARBALHA	CE	27,00	54,00	R\$ 5.624,19	R\$ 589,63	R\$ 26.097,36
TLM/85000784/2	TLM	VILA BARRINHA	SABOIRO	CE	15,50	0,00	R\$ 13.585,61	R\$ 4.898,23	R\$ 26.030,88



Chave	Empresa	Bairro	Cidade	UF	Area Construída Total	Area Terreno Total	Valor de aquisição	Valor residual	Avaliação Final
TLM/81002891/1	TLM	NA	LAGOA DO OURO	PE	36,24	450,00	R\$ 12.065,35	R\$ 8.227,71	R\$ 26.027,90
TLM/85000644/4	TLM	PAJEU	ARARIPE	CE	13,50	264,00	R\$ 13.000,92	R\$ 5.849,46	R\$ 25.917,00
TLM/85000631/7	TLM	NA	ACARAÚ	CE	15,50	400,00	R\$ 13.000,92	R\$ 5.884,44	R\$ 25.917,00
TLM/31002122/1	TLM	URBANO	SAPUCAÍ-MIRIM	MG	25,00	275,00	R\$ 13.987,64	R\$ 4.051,75	R\$ 25.881,24
TLM/86003044/1	TLM	RURAL	CRISTINO CASTRO	PI	9,00	83,75	R\$ 12.022,54	R\$ 4.314,97	R\$ 25.830,80
TLM/91002484/7	TLM	COMUNIDADE BOA VISTA	ITAITUBA	PA	25,25	0,00	R\$ 14.350,00	R\$ 5.072,39	R\$ 25.738,75
TLM/85000784/4	TLM	SAO JOSE	SABOEIRO	CE	15,00	165,00	R\$ 12.946,09	R\$ 5.651,15	R\$ 25.595,11
TLM/86003043/1	TLM	CENTRO	CRISTALÂNDIA DO PIAUÍ	PI	25,00	0,00	R\$ 14.257,57	R\$ 1.405,30	R\$ 25.572,96
TLM/86002994/1	TLM	CENTRO	AVELINO LOPES	PI	25,00	0,00	R\$ 14.257,57	R\$ 1.405,30	R\$ 25.572,96
TLM/86002998/1	TLM	CENTRO	BARREIRAS DO PIAUÍ	PI	25,00	0,00	R\$ 14.257,57	R\$ 1.405,30	R\$ 25.572,96
TLM/86002995/1	TLM	CENTRO	BAIXA GRANDE DO RIBEIRO	PI	25,00	0,00	R\$ 14.257,31	R\$ 654,09	R\$ 25.572,49
TLM/83002791/1	TLM	ZONA RURAL	VISTA SERRANA	PB	7,50	350,00	R\$ 13.047,79	R\$ 5.343,66	R\$ 25.503,59
TLM/91002481/4	TLM	NA	INHANGAPI	PA	26,00	240,00	R\$ 9.025,92	R\$ 2.309,22	R\$ 25.500,39
TLM/31002086/1	TLM	CENTRO	SÃO JOÃO DO MANHUAÇU	MG	7,00	225,00	R\$ 13.037,13	R\$ 4.265,79	R\$ 25.477,93
TLM/98001256/1	TLM	Centro	MIRANDA DO NORTE	MA	65,00	620,00	R\$ 5.045,64	R\$ 449,48	R\$ 25.408,23
TLM/85000740/1	TLM	CENTRO	MILHÃ	CE	67,71	97,60	R\$ 11.800,12	R\$ 7.885,73	R\$ 25.356,90
TLM/31001816/1	TLM	CENTRO	MÁRIO CAMPOS	MG	101,00	360,00	R\$ 13.534,40	R\$ 5.025,79	R\$ 25.330,91
TLM/31001897/2	TLM	ZONA RURAL	PADRE PARAÍSO	MG	25,00	0,00	R\$ 14.030,52	R\$ 4.177,31	R\$ 25.165,71
TLM/85000734/5	TLM	NA	MARCO	CE	15,50	0,00	R\$ 13.109,87	R\$ -	R\$ 25.119,33
TLM/85000709/4	TLM	NA	IPU	CE	15,00	200,00	R\$ 12.419,14	R\$ 6.105,41	R\$ 25.104,19
TLM/27000875/2	TLM	CENTRO	SANTA LEOPOLDINA	ES	35,00	120,00	R\$ 13.230,47	R\$ 2.192,66	R\$ 25.043,23
TLM/31001824/2	TLM	URBANO	SÍTIO NOVO	MA	4,00	0,00	R\$ 13.065,40	R\$ -	R\$ 25.034,13
TLM/98001322/4	TLM	POV. ALTAMIRA	SÃO JOSÉ DOS BASÍLIOS	MA	9,00	360,00	R\$ 8.300,22	R\$ 2.204,30	R\$ 25.031,39
TLM/31001847/2	TLM	ZONA RURAL	MONTALVÂNIA	MG	0,00	2.500,00	R\$ 2.874,30	R\$ 2.874,30	R\$ 25.004,89
TLM/31001855/12	TLM	RURAL	MONTES CLAROS	MG	6,00	0,00	R\$ 13.050,00	R\$ 3.954,47	R\$ 25.004,62
TLM/31002088/1	TLM	URBANO	SÃO JOÃO DO ORIENTE	MG	30,00	225,00	R\$ 4.480,39	R\$ 1.909,84	R\$ 24.993,60
TLM/91002461/7	TLM	VILA PIRI	CAPITÃO POÇO	PA	11,90	0,00	R\$ 13.000,00	R\$ 3.793,71	R\$ 24.908,82
TLM/31001612/2	TLM	URBANO	DORES DE CAMPOS	MG	12,00	900,00	R\$ 11.997,07	R\$ 5.604,50	R\$ 24.905,67
TLM/91002453/2	TLM	VILA QUATRO BOCAS	BREU BRANCO	PA	45,00	0,00	R\$ 13.461,54	R\$ 3.937,58	R\$ 24.853,35
TLM/85000653/2	TLM	IARA	BARRO	CE	15,50	25,50	R\$ 12.655,77	R\$ 1.200,00	R\$ 24.853,10
TLM/83002783/1	TLM	CENTRO	TAVARES	PB	25,40	0,00	R\$ 13.854,89	R\$ 1.718,60	R\$ 24.850,70
TLM/81002825/1	TLM	CENTRO	CACHOEIRINHA	PE	40,80	390,00	R\$ 11.703,90	R\$ 7.556,26	R\$ 24.755,66
TLM/71000523/2	TLM	NA	POTIRAGUA	BA	23,00	0,00	R\$ 13.800,00	R\$ 4.975,86	R\$ 24.752,24
TLM/86003131/1	TLM	CENTRO	PAU D'ARCO DO PIAUÍ	PI	9,00	0,00	R\$ 12.917,05	R\$ 3.895,79	R\$ 24.749,88
TLM/81002859/2	TLM	CENTRO	GARANHUNS	PE	2.258,00	0,00	R\$ 13.786,65	R\$ 4.820,42	R\$ 24.728,30
TLM/85000657/1	TLM	NA	BELA CRUZ	CE	15,50	25,50	R\$ 12.500,92	R\$ 5.369,08	R\$ 24.707,36
TLM/91002484/6	TLM	NA	ITAITUBA	PA	208,73	900,00	R\$ 4.943,85	R\$ 907,13	R\$ 24.703,65
TLM/98001345/1	TLM	POV. CANARINHO	TURIAÇU	MA	9,00	240,00	R\$ 11.645,19	R\$ 4.433,31	R\$ 24.696,80
TLM/81002969/1	TLM	CENTRO	TUPANATINGA	PE	74,75	25.614,00	R\$ 12.877,22	R\$ 5.096,59	R\$ 24.632,55
TLM/85000710/5	TLM	MATRIZ	IPUEIRAS	CE	15,50	141,05	R\$ 8.925,33	R\$ 8.362,70	R\$ 24.566,26
TLM/31002154/1	TLM	URBANO	TAPARUBA	MG	3,00	100,00	R\$ 12.031,40	R\$ 6.256,21	R\$ 24.562,54
TLM/31001829/2	TLM	CENTRO	MATO VERDE	MG	26,00	900,00	R\$ 12.410,10	R\$ 6.250,75	R\$ 24.536,22
TLM/86003015/1	TLM	CENTRO	BURITI DOS MONTES	PI	25,00	0,00	R\$ 13.648,01	R\$ -	R\$ 24.479,63
TLM/86003004/1	TLM	CENTRO	BERTOLÍNIA	PI	25,00	950,00	R\$ 13.189,75	R\$ 2.891,13	R\$ 24.476,27
TLM/81002833/1	TLM	NA	CAPOEIRAS	PE	70,18	461,00	R\$ 12.273,05	R\$ 5.572,31	R\$ 24.450,67
TLM/31001649/3	TLM	RURAL	BELO HORIZONTE	MG	3,00	100,00	R\$ 4.658,54	R\$ 209,84	R\$ 24.427,07
TLM/92000152/1	TLM	CENTRO	MANAUS	AM	16,50	0,00	R\$ 12.740,00	R\$ 4.593,64	R\$ 24.410,64
TLM/31002062/4	TLM	CENTRO	SÃO BENTO ABADE	MG	0,00	200,00	R\$ 10.077,85	R\$ 10.077,85	R\$ 24.381,05
TLM/85000698/3	TLM	CONCEICAO	HIDROLÂNDIA	CE	10,00	170,00	R\$ 12.514,45	R\$ 5.023,59	R\$ 24.381,04
TLM/85000716/1	TLM	NA	ITAPIOCA	CE	327,00	0,00	R\$ 13.585,61	R\$ 4.282,62	R\$ 24.367,70
TLM/81002911/1	TLM	NA	PARANATAMA	PE	36,24	405,18	R\$ 11.366,94	R\$ 7.398,15	R\$ 24.338,26
TLM/31001766/6	TLM	RURAL	JOÃO PINHEIRO	MG	3,00	100,00	R\$ 4.654,08	R\$ 181,43	R\$ 24.301,60
TLM/86003104/4	TLM	POVOADO TAPUIO	MIGUEL ALVES	PI	9,00	215,25	R\$ 11.571,07	R\$ 4.416,30	R\$ 24.298,78
TLM/31001793/2	TLM	ZONA RURAL	LEOPOLDINA	MG	100,00	2.913,00	R\$ 10.275,91	R\$ 9.829,31	R\$ 24.225,21

Chave	Empresa	Bairro	Cidade	UF	Area Construída Total	Area Terreno Total	Valor de aquisição	Valor residual	Avaliação Final
TLM/86003122/1	TLM	CENTRO	PAES LANDIM	PI	25,00	600,00	R\$ 13.066,08	R\$ 2.813,54	R\$ 24.177,08
TLM/83002734/1	TLM	DISTRITO FEIRA NOVA	SALGADO DE SÃO FELIX	PB	22,79	36,00	R\$ 13.281,68	R\$ 4.204,86	R\$ 24.072,82
TLM/92000192/1	TLM	FRANCISCO DE TONANTINS	TONANTINS	AM	16,50	0,00	R\$ 12.549,87	R\$ 4.491,41	R\$ 24.046,34
TLM/91002539/16	TLM	DIAMANTINO	SANTARÉM	PA	151,00	600,00	R\$ 3.942,00	R\$ 3.199,62	R\$ 24.014,14
TLM/85000790/4	TLM	SIUPE	SÃO GONÇALO DO AMARANTE	CE	15,50	25,50	R\$ 4.762,42	R\$ 589,63	R\$ 24.006,02
TLM/71000253/1	TLM	CENTRO	BELMONTE	BA	57,27	704,00	R\$ 11.073,99	R\$ 8.188,59	R\$ 23.975,65
TLM/98001337/2	TLM	POV. VARZEA	SUCUPIRA DO NORTE	MA	9,00	360,00	R\$ 5.125,28	R\$ 181,43	R\$ 23.942,96
TLM/86003142/1	TLM	URBANO	PORTO ALEGRE DO PIAUÍ	PI	9,00	0,00	R\$ 12.474,00	R\$ 3.653,18	R\$ 23.900,97
TLM/31001582/1	TLM	URBANO	CRUCILÂNDIA	MG	26,00	225,00	R\$ 11.964,15	R\$ 5.632,49	R\$ 23.872,83
TLM/98001271/2	TLM	SERRA DOS CARNEIROS	PASSAGEM FRANCA	MA	0,00	634,00	R\$ 2.738,13	R\$ 2.738,13	R\$ 23.820,28
TLM/27000872/1	TLM	CENTRO	PRESIDENTE KENNEDY	ES	42,00	288,00	R\$ 12.188,60	R\$ 3.629,45	R\$ 23.770,78
TLM/81002919/7	TLM	NA	GRAVATÁ	PE	0,00	1.800,00	R\$ 9.816,96	R\$ 9.816,96	R\$ 23.749,89
TLM/27000860/2	TLM	RURAL	MARILÂNDIA	ES	27,00	1.600,00	R\$ 12.492,63	R\$ 2.759,92	R\$ 23.722,52
TLM/31001518/1	TLM	URBANO	CASCALHO RICO	MG	23,00	270,00	R\$ 12.957,62	R\$ 3.435,77	R\$ 23.720,96
TLM/84003694/1	TLM	AFONSO BEZERRA	AFONSO BEZERRA	RN	55,50	0,00	R\$ 13.215,25	R\$ 3.503,08	R\$ 23.703,41
TLM/31001784/1	TLM	JOANA D'ARC	LAGOA SANTA	MG	153,00	600,00	R\$ 3.006,27	R\$ 2.395,43	R\$ 23.687,27
TLM/98001269/4	TLM	POV. POÇO VERDE	PARAIBANO	MA	9,00	200,00	R\$ 2.771,11	R\$ 2.651,78	R\$ 23.675,33
TLM/85000631/2	TLM	NA	ACARAÚ	CE	24,64	0,00	R\$ 13.199,00	R\$ 3.872,57	R\$ 23.674,27
TLM/86003086/1	TLM	CENTRO	JUAZEIRO DO PIAUÍ	PI	31,00	0,00	R\$ 13.150,05	R\$ 3.841,37	R\$ 23.586,47
TLM/86003140/2	TLM	FORMOSA	PIRIPIRI	PI	25,00	210,00	R\$ 10.976,25	R\$ 4.288,90	R\$ 23.584,09
TLM/84003712/1	TLM	NA	CAIÇARA DO NORTE	RN	36,00	173,00	R\$ 11.293,74	R\$ 5.229,28	R\$ 23.549,23
TLM/98001188/2	TLM	POV. SAO LOURENCO	CARUTAPERA	MA	9,00	360,00	R\$ 5.079,92	R\$ 136,07	R\$ 23.548,35
TLM/85000659/3	TLM	NA	BREJO SANTO	CE	15,50	25,50	R\$ 3.855,29	R\$ 1.451,40	R\$ 23.500,95
TLM/81002818/1	TLM	NA	BREJÃO	PE	36,24	382,50	R\$ 11.013,53	R\$ 7.036,68	R\$ 23.483,26
TLM/84003738/1	TLM	CENTRO	GOVERNADOR DIX-SEPT ROSADO	RN	426,04	0,00	R\$ 13.035,39	R\$ -	R\$ 23.380,81
TLM/31001805/1	TLM	CENTRO	MALACACHETA	MG	38,00	0,00	R\$ 13.032,80	R\$ 1.816,50	R\$ 23.376,16
TLM/85000672/14	TLM	NA	CAUCAIA	CE	15,50	25,50	R\$ 11.936,19	R\$ 4.827,00	R\$ 23.373,70
TLM/86003187/2	TLM	NA	SIMPLICIO MENDES	PI	9,00	0,00	R\$ 12.183,34	R\$ 3.553,56	R\$ 23.344,04
TLM/31001378/4	TLM	RURAL	ALTO RIO DOCE	MG	3,00	0,00	R\$ 12.157,34	R\$ 3.637,22	R\$ 23.294,23
TLM/85000672/6	TLM	CENTRO	CAUCAIA	CE	49,50	0,00	R\$ 12.965,88	R\$ 4.674,60	R\$ 23.256,13
TLM/81002857/1	TLM	CENTRO	FREI MIGUELINHO	PE	36,24	313,79	R\$ 11.629,71	R\$ 5.395,52	R\$ 23.222,26
TLM/86003046/1	TLM	URBANO	CURRAIS	PI	9,00	0,00	R\$ 12.111,25	R\$ 3.562,67	R\$ 23.205,92
TLM/81002821/1	TLM	NA	BUENOS AIRES	PE	36,24	375,00	R\$ 10.896,66	R\$ 6.871,86	R\$ 23.200,52
TLM/98001220/3	TLM	SANTA LUZIA DAS MATAS	GRAÇA ARANHA	MA	9,00	200,00	R\$ 7.302,37	R\$ 1.677,26	R\$ 23.075,75
TLM/91002557/7	TLM	NA	TERRA ALTA	PA	107,00	5.390,00	R\$ 6.677,79	R\$ 1.247,30	R\$ 23.029,16
TLM/31001818/1	TLM	CENTRO	MARLIÉRIA	MG	34,00	0,00	R\$ 12.833,26	R\$ 2.809,71	R\$ 23.018,26
TLM/81002913/1	TLM	NA	PASSIRA	PE	36,24	369,11	R\$ 10.804,88	R\$ 6.709,87	R\$ 22.978,48
TLM/92000178/1	TLM	CENTRO	NOVO ARIPUANÁ	AM	302,69	0,00	R\$ 12.794,35	R\$ 3.733,87	R\$ 22.948,47
TLM/91002493/10	TLM	NA	MARACANA	PA	19,00	450,00	R\$ 10.885,54	R\$ 4.106,29	R\$ 22.912,79
TLM/91002456/4	TLM	VILA DE UMARIZAL	CACHOEIRA DO ARARI	PA	56,24	0,00	R\$ 12.752,82	R\$ -	R\$ 22.873,98
TLM/85000647/5	TLM	NA	ASSARÉ	CE	15,50	300,00	R\$ 11.543,98	R\$ 1.500,00	R\$ 22.873,80
TLM/98001319/1	TLM	CENTRO	SÃO JOÃO DO SOTER	MA	9,00	0,00	R\$ 11.925,77	R\$ 3.552,11	R\$ 22.850,52
TLM/86003094/1	TLM	URBANO	LAGOINHA DO PIAUÍ	PI	15,00	0,00	R\$ 11.925,00	R\$ 3.508,93	R\$ 22.849,05
TLM/31001840/1	TLM	CENTRO	MIRADOURO	MG	30,00	0,00	R\$ 14.142,65	R\$ 3.488,48	R\$ 22.787,90
TLM/86003124/1	TLM	URBANO	PALMEIRA DO PIAUÍ	PI	9,00	0,00	R\$ 11.881,31	R\$ 1.171,20	R\$ 22.765,34
TLM/31001448/5	TLM	RURAL	BRASÍLIA DE MINAS	MG	6,00	100,00	R\$ 4.318,23	R\$ 226,78	R\$ 22.759,44
TLM/91002444/3	TLM	VILA SAO FRANCISCO XAVIER	BARCARENA	PA	11,90	0,00	R\$ 11.873,36	R\$ 3.447,57	R\$ 22.750,10
TLM/91002450/7	TLM	VILA DE ACARAJÓ GRANDE	BRAGANÇA	PA	27,30	144,00	R\$ 13.788,34	R\$ 90,71	R\$ 22.730,58
TLM/86003183/1	TLM	RURAL	SEBASTIÃO BARROS	PI	9,00	150,00	R\$ 8.035,55	R\$ 7.742,95	R\$ 22.712,13
TLM/71000627/1	TLM	CENTRO	WENCESLAU GUIMARÃES	BA	42,16	0,00	R\$ 12.628,28	R\$ 4.530,41	R\$ 22.650,60
TLM/81002919/6	TLM	AREIA BRANCA	PETROLINA	PE	299,06	0,00	R\$ 12.617,77	R\$ 3.715,29	R\$ 22.631,75
TLM/92000164/1	TLM	CENTRO	ITAPIRANGA	AM	230,49	0,00	R\$ 12.600,00	R\$ 4.117,40	R\$ 22.599,87
TLM/92000171/15	TLM	JORGE TEIXEIRA	MANAUS	AM	109,50	0,00	R\$ 12.600,00	R\$ 4.520,90	R\$ 22.599,87

Chave	Empresa	Bairro	Cidade	UF	Area Construída Total	Area Terreno Total	Valor de aquisição	Valor residual	Avaliação Final
TLM/91002539/38	TLM	NA	SANTARÉM	PA	22,91	240,00	R\$ 5.170,63	R\$ 226,78	R\$ 22.562,97
TLM/85000800/6	TLM	SANTA TEREZA	TAUÁ	CE	15,00	165,00	R\$ 3.855,29	R\$ 1.224,62	R\$ 22.553,97
TLM/31002118/1	TLM	URBANO	SÃO THOMÉ DAS LETRAS	MG	22,00	152,00	R\$ 12.394,19	R\$ 2.767,62	R\$ 22.549,72
TLM/31001539/1	TLM	URBANO	COLUNA	MG	5,00	360,00	R\$ 11.414,08	R\$ 1.343,40	R\$ 22.546,10
TLM/71000577/2	TLM	VILA DE SAUBARA	SAUBARA	BA	28,72	1.633,50	R\$ 10.719,74	R\$ 9.106,37	R\$ 22.540,78
TLM/85000704/6	TLM	NA	ICÓ	CE	15,50	140,00	R\$ 11.600,92	R\$ 4.499,80	R\$ 22.530,02
TLM/86003165/1	TLM	CENTRO	SÃO GONÇALO DO PIAUÍ	PI	35,00	229,00	R\$ 12.375,81	R\$ 2.077,19	R\$ 22.507,13
TLM/31001662/1	TLM	RURAL	GAMELEIRAS	MG	29,00	100,00	R\$ 4.654,08	R\$ 181,43	R\$ 22.498,63
TLM/31001890/1	TLM	RURAL	ORATÓRIOS	MG	12,00	200,00	R\$ 5.000,00	R\$ 4.780,19	R\$ 22.482,33
TLM/31001909/2	TLM	CENTRO	PARAOPEBA	MG	0,00	485,00	R\$ 2.582,32	R\$ 2.582,32	R\$ 22.464,81
TLM/85000787/4	TLM	SAPO	SANTANA DO ACARAÚ	CE	15,50	0,00	R\$ 11.714,45	R\$ 4.223,59	R\$ 22.445,62
TLM/91002531/4	TLM	NA	SALVATERRA	PA	11,90	0,00	R\$ 11.708,33	R\$ 3.399,82	R\$ 22.433,90
TLM/91002540/1	TLM	NA	SANTARÉM NOVO	PA	27,69	0,00	R\$ 12.500,00	R\$ 4.551,28	R\$ 22.420,51
TLM/98001296/1	TLM	CENTRO	ROSÁRIO	MA	9,00	0,00	R\$ 11.700,00	R\$ 3.456,36	R\$ 22.417,93
TLM/85000803/6	TLM	NA	TRAIRI	CE	15,50	200,00	R\$ 11.536,19	R\$ 4.446,12	R\$ 22.405,99
TLM/71000628/4	TLM	NA	XIQUE-XIQUE	BA	0,00	600,00	R\$ 9.253,68	R\$ 9.253,68	R\$ 22.387,16
TLM/31001654/3	TLM	RURAL	FREI INOCÊNCIO	MG	37,00	0,00	R\$ 12.471,59	R\$ 3.500,94	R\$ 22.369,55
TLM/71000380/2	TLM	NA	IPUPIARA	BA	23,00	484,00	R\$ 11.492,00	R\$ 5.889,02	R\$ 22.350,68
TLM/31001414/1	TLM	ZONA RURAL	BARÃO DE MONTE ALTO	MG	3,00	225,00	R\$ 9.414,23	R\$ 8.644,01	R\$ 22.304,89
TLM/86002988/5	TLM	RURAL	ANÍSIO DE ABREU	PI	0,00	209,00	R\$ 4.699,43	R\$ 4.699,43	R\$ 22.293,54
TLM/86002988/6	TLM	POVOADO BAIXO DO SANTO	ANÍSIO DE ABREU	PI	0,00	284,00	R\$ 4.699,43	R\$ 4.699,43	R\$ 22.293,54
TLM/98001292/2	TLM	CENTRO	PRIMEIRA CRUZ	MA	9,00	0,00	R\$ 11.619,24	R\$ 4.148,07	R\$ 22.263,19
TLM/31001792/2	TLM	RURAL	LEMÉ DO PRADO	MG	9,00	200,00	R\$ 5.000,00	R\$ 4.833,50	R\$ 22.246,47
TLM/85000633/3	TLM	NA	AIUABA	CE	15,00	200,00	R\$ 10.790,53	R\$ 3.000,00	R\$ 22.184,96
TLM/31002067/4	TLM	URBANO	SÃO FRANCISCO	MG	12,00	100,00	R\$ 4.250,20	R\$ 158,75	R\$ 22.167,61
TLM/91002493/12	TLM	VILA DO MOTA	MARACANA	PA	0,00	67,06	R\$ 7.961,66	R\$ 7.961,66	R\$ 22.141,37
TLM/71000324/1	TLM	NA	CRAVOLÂNDIA	BA	0,00	1.200,00	R\$ 9.143,37	R\$ 9.143,37	R\$ 22.120,29
TLM/92000181/1	TLM	RUMO CERTO	PRESIDENTE FIGUEIREDO	AM	16,50	0,00	R\$ 11.528,98	R\$ 309,71	R\$ 22.090,25
TLM/31001923/4	TLM	RURAL	PEDRA AZUL	MG	3,00	100,00	R\$ 11.202,82	R\$ 2.856,17	R\$ 22.069,16
TLM/91002493/7	TLM	VILA DE SAO ROBERTO	MARACANA	PA	0,00	67,00	R\$ 7.935,21	R\$ 7.935,21	R\$ 22.067,82
TLM/91002493/11	TLM	NA	MARACANÁ	PA	0,00	67,00	R\$ 7.935,21	R\$ 7.935,21	R\$ 22.067,82
TLM/91002493/14	TLM	CENTRO	MARACANÁ	PA	0,00	67,00	R\$ 7.935,21	R\$ 7.935,21	R\$ 22.067,82
TLM/91002493/15	TLM	ZONA RURAL	MARACANA	PA	0,00	67,00	R\$ 7.935,21	R\$ 7.935,21	R\$ 22.067,82
TLM/31001412/4	TLM	BAMBUI	BAMBUI	MG	21,00	412,00	R\$ 10.957,02	R\$ 4.760,37	R\$ 22.002,00
TLM/98001149/1	TLM	CENTRO	ANAJATUBA	MA	65,24	0,00	R\$ 12.254,70	R\$ 3.689,51	R\$ 21.980,53
TLM/96000202/2	TLM	JARDIM MARCO ZERO	MACAPÁ	AP	2.369,00	0,00	R\$ 12.251,89	R\$ 4.294,09	R\$ 21.975,49
TLM/31002009/1	TLM	CENTRO	ROMARIA	MG	24,00	240,00	R\$ 11.883,12	R\$ 2.886,77	R\$ 21.913,41
TLM/91002473/3	TLM	KM 0 da PA 275	ELDORADO DOS CARAJÁS	PA	19,54	520,00	R\$ 2.552,44	R\$ 2.460,00	R\$ 21.870,34
TLM/86003026/1	TLM	CENTRO	CANTO DO BURITI	PI	25,00	0,00	R\$ 12.185,96	R\$ 1.623,67	R\$ 21.857,24
TLM/91002543/2	TLM	NA	SÃO DOMINGOS DO ARAGUAIA	PA	15,00	0,00	R\$ 11.379,56	R\$ 992,28	R\$ 21.803,95
TLM/31001625/2	TLM	ANDIROBA	ESMERALDAS	MG	28,00	225,00	R\$ 11.257,24	R\$ 4.068,38	R\$ 21.772,50
TLM/86003110/1	TLM	POV. LAGOA DO ARROZ	MORRO CABEÇA NO TEMPO	PI	9,00	360,00	R\$ 10.386,62	R\$ 3.837,16	R\$ 21.770,62
TLM/91002528/3	TLM	NA	RONDON DO PARA	PA	0,00	5.724,02	R\$ 8.996,20	R\$ 8.996,20	R\$ 21.764,25
TLM/71000595/1	TLM	NA	TANQUE NOVO	BA	90,00	1.050,00	R\$ 11.723,35	R\$ 4.014,64	R\$ 21.732,79
TLM/71000622/6	TLM	DISTRITO JIRIBATUBA	VERA CRUZ	BA	4,00	600,00	R\$ 4.717,06	R\$ 952,48	R\$ 21.648,01
TLM/85000661/2	TLM	CARMELOPOLIS	CAMPOS SALES	CE	15,50	0,00	R\$ 11.282,31	R\$ 4.067,89	R\$ 21.617,61
TLM/71000536/3	TLM	NA	RIACHO DE SANTANA	BA	0,00	1.288,00	R\$ 8.913,75	R\$ 8.913,75	R\$ 21.564,78
TLM/85000709/3	TLM	BAIXA LARGA	IPU	CE	15,00	0,00	R\$ 11.245,22	R\$ 4.054,58	R\$ 21.546,55
TLM/86003192/6	TLM	PIRAJA	TERESINA	PI	100,00	0,00	R\$ 12.000,03	R\$ 2.199,97	R\$ 21.523,74
TLM/85000710/2	TLM	AMÉRICA	IPUEIRAS	CE	15,50	246,00	R\$ 10.919,14	R\$ 4.605,41	R\$ 21.475,29
TLM/31001808/6	TLM	ZONA RURAL	SÃO JOÃO DO MANHUAÇU	MG	3,00	225,00	R\$ 10.985,40	R\$ 3.635,64	R\$ 21.404,40
TLM/98001205/2	TLM	VERDUM	ESPERANTINÓPOLIS	MA	9,00	367,00	R\$ 7.120,95	R\$ 2.052,84	R\$ 21.381,45
TLM/86003106/3	TLM	SÃO GONÇALO	MILTON BRANDÃO	PI	25,00	32,00	R\$ 8.452,98	R\$ 6.067,85	R\$ 21.318,21
TLM/85000696/5	TLM	DISTR. MORRINHOS NOVOS	GUARACIABA DO NORTE	CE	15,50	25,50	R\$ 2.993,52	R\$ 1.861,82	R\$ 21.316,34



Chave	Empresa	Bairro	Cidade	UF	Area Construída Total	Area Terreno Total	Valor de aquisição	Valor residual	Avaliação Final
TLM/86003153/1	TLM	NA	SANTA FILOMENA	PI	48,00	0,00	R\$ 11.881,31	R\$ 512,38	R\$ 21.310,80
TLM/86003093/1	TLM	CENTRO	LAGOA DO SÍTIO	PI	24,53	0,00	R\$ 11.881,31	R\$ 805,29	R\$ 21.310,80
TLM/86003007/1	TLM	CENTRO	BOCAINA	PI	25,00	0,00	R\$ 11.881,31	R\$ 805,29	R\$ 21.310,80
TLM/86003019/1	TLM	CENTRO	CALDEIRÃO GRANDE DO PIAUÍ	PI	25,00	0,00	R\$ 11.881,31	R\$ 1.171,20	R\$ 21.310,80
TLM/86002982/1	TLM	CENTRO	ALEGRETE DO PIAUÍ	PI	25,00	0,00	R\$ 11.881,31	R\$ 1.171,20	R\$ 21.310,80
TLM/86003050/1	TLM	NA	DIRCEU ARCOVERDE	PI	25,00	0,00	R\$ 11.881,31	R\$ 1.811,74	R\$ 21.310,80
TLM/86003150/1	TLM	NA	RIO GRANDE DO PIAUÍ	PI	25,00	0,00	R\$ 11.881,31	R\$ 1.582,69	R\$ 21.310,80
TLM/86003055/1	TLM	CENTRO	ELISEU MARTINS	PI	25,00	0,00	R\$ 11.881,31	R\$ 1.171,20	R\$ 21.310,80
TLM/86003160/1	TLM	NA	SÃO BRAZ DO PIAUÍ	PI	25,00	0,00	R\$ 11.881,31	R\$ 1.720,02	R\$ 21.310,80
TLM/86003057/1	TLM	NA	FARTURA DO PIAUÍ	PI	35,00	0,00	R\$ 11.881,31	R\$ 1.811,74	R\$ 21.310,80
TLM/86003038/3	TLM	CENTRO	COLÔNIA DO GURGUÉIA	PI	25,00	0,00	R\$ 11.881,31	R\$ 1.171,20	R\$ 21.310,80
TLM/86003081/1	TLM	CENTRO	JERUMENHA	PI	25,00	0,00	R\$ 11.881,31	R\$ 1.491,43	R\$ 21.310,80
TLM/86003166/1	TLM	CENTRO	SÃO JOÃO DA CANABRAVA	PI	25,00	0,00	R\$ 11.881,31	R\$ 1.628,77	R\$ 21.310,80
TLM/86003113/1	TLM	CENTRO	NAZARÉ DO PIAUÍ	PI	25,00	0,00	R\$ 11.881,31	R\$ 1.582,69	R\$ 21.310,80
TLM/86003159/1	TLM	CENTRO	SANTO INÁCIO DO PIAUÍ	PI	25,00	0,00	R\$ 11.881,31	R\$ 1.491,43	R\$ 21.310,80
TLM/86002989/1	TLM	CENTRO	ANTÔNIO ALMEIDA	PI	25,00	0,00	R\$ 11.881,31	R\$ 1.582,69	R\$ 21.310,80
TLM/86003154/1	TLM	CENTRO	SANTA LUZ	PI	25,00	0,00	R\$ 11.881,31	R\$ 1.171,20	R\$ 21.310,80
TLM/86003152/1	TLM	CENTRO	SANTA CRUZ DOS MILAGRES	PI	40,00	0,00	R\$ 11.881,31	R\$ 1.582,69	R\$ 21.310,80
TLM/86003079/1	TLM	CENTRO	JARDIM DO MULATO	PI	25,00	0,00	R\$ 11.881,31	R\$ 1.720,02	R\$ 21.310,80
TLM/86003174/1	TLM	CENTRO	SÃO JOSÉ DO PIAUÍ	PI	35,00	0,00	R\$ 11.881,31	R\$ 1.582,69	R\$ 21.310,80
TLM/86003062/1	TLM	CENTRO	FRANCISCO AYRES	PI	25,00	0,00	R\$ 11.881,31	R\$ 1.491,43	R\$ 21.310,80
TLM/86003051/1	TLM	CENTRO	DOM EXPEDITO LOPES	PI	25,00	0,00	R\$ 11.881,31	R\$ 1.171,20	R\$ 21.310,80
TLM/86002992/1	TLM	CENTRO	ARRAJAL	PI	25,00	0,00	R\$ 11.881,31	R\$ 1.491,43	R\$ 21.310,80
TLM/86003074/1	TLM	CENTRO	ISAIAS COELHO	PI	25,00	0,00	R\$ 11.881,31	R\$ 1.582,69	R\$ 21.310,80
TLM/86003070/1	TLM	CENTRO	HUGO NAPOLEÃO	PI	25,00	0,00	R\$ 11.881,31	R\$ 1.582,69	R\$ 21.310,80
TLM/21003687/3	TLM	CENTRO	TRÊS RIOS	RJ	140,00	900,00	R\$ 11.038,09	R\$ 2.412,03	R\$ 21.307,41
TLM/31001416/3	TLM	RURAL	BARRA LONGA	MG	3,00	400,00	R\$ 10.986,67	R\$ 2.231,64	R\$ 21.229,61
TLM/31001950/2	TLM	ZONA RURAL	PIRANGA	MG	26,00	900,00	R\$ 11.075,58	R\$ 4.110,74	R\$ 21.215,98
TLM/98001334/6	TLM	POV. JENIAPAO	SENADOR LA ROCQUE	MA	9,00	360,00	R\$ 9.535,12	R\$ 4.039,29	R\$ 21.189,86
TLM/71000323/3	TLM	NA	COTEGIPE	BA	0,00	1.200,00	R\$ 8.757,27	R\$ 8.757,27	R\$ 21.186,21
TLM/85000762/4	TLM	LAGOINHA	PARAIPABA	CE	15,50	25,50	R\$ 3.673,86	R\$ 1.088,55	R\$ 21.165,04
TLM/86003134/4	TLM	RURAL	PEDRO II	PI	9,00	110,00	R\$ 9.809,63	R\$ 3.700,19	R\$ 21.161,68
TLM/85000644/3	TLM	BREJINHO	ARARIPE	CE	15,00	0,00	R\$ 11.000,92	R\$ 3.849,46	R\$ 21.078,45
TLM/85000641/3	TLM	NA	ARACATI	CE	15,00	0,00	R\$ 11.000,92	R\$ 3.869,08	R\$ 21.078,45
TLM/85000664/2	TLM	NA	CARIDADE	CE	15,50	0,00	R\$ 11.000,92	R\$ -	R\$ 21.078,45
TLM/85000800/5	TLM	MARRUAS	TAUA	CE	15,50	0,00	R\$ 11.000,92	R\$ 3.884,44	R\$ 21.078,45
TLM/85000753/2	TLM	NA	OCARA	CE	15,50	0,00	R\$ 11.000,92	R\$ 3.931,08	R\$ 21.078,45
TLM/31001772/1	TLM	VEREDAS DA SERRA	JUATUBA	MG	21,00	1.000,00	R\$ 10.405,21	R\$ 5.291,19	R\$ 21.076,65
TLM/31001457/1	TLM	CENTRO	CABECEIRA GRANDE	MG	40,00	4.571,00	R\$ 11.183,09	R\$ 3.858,75	R\$ 21.024,40
TLM/86003039/2	TLM	RURAL	COLÔNIA DO PIAUÍ	PI	9,00	122,40	R\$ 9.797,09	R\$ 3.996,91	R\$ 20.964,26
TLM/98001165/2	TLM	CENTRO	BELA VISTA DO MARANHÃO	MA	9,00	302,40	R\$ 5.920,64	R\$ 1.776,21	R\$ 20.953,15
TLM/91002514/9	TLM	CENTRO	PARAGOMINAS	PA	617,90	2.384,00	R\$ 9.615,55	R\$ 90,71	R\$ 20.928,76
TLM/91002473/4	TLM	BAIRRO DAS MANGUEIRAS	ELDORADO DOS CARAJAS	PA	0,00	9.469,86	R\$ 2.986,12	R\$ 2.986,12	R\$ 20.894,99
TLM/91002566/6	TLM	JUCARATEUA DO PEREIRA	VIGIA	PA	12,13	0,00	R\$ 10.899,57	R\$ 6.236,60	R\$ 20.884,26
TLM/85000712/3	TLM	NA	IRAUCUBA	CE	15,50	0,00	R\$ 10.825,32	R\$ -	R\$ 20.741,99
TLM/79004773/2	TLM	RIBEIRÓPOLIS	RIBEIRÓPOLIS	SE	96,00	3.025,00	R\$ 2.428,06	R\$ 2.353,37	R\$ 20.717,38
TLM/98001171/6	TLM	POVOADO TIRIRICAL	BOM JARDIM	MA	10,50	420,00	R\$ 9.448,29	R\$ 4.709,68	R\$ 20.684,61
TLM/31001593/1	TLM	RURAL	DESTERRO DE ENTRE RIOS	MG	8,00	156,00	R\$ 10.216,52	R\$ 2.160,00	R\$ 20.662,42
TLM/83002774/1	TLM	CENTRO	SERRARIA	PB	13,92	0,00	R\$ 10.783,79	R\$ 1.463,06	R\$ 20.662,42
TLM/81002831/1	TLM	NA	CAMUTANGA	PE	36,24	240,00	R\$ 10.203,03	R\$ 4.961,65	R\$ 20.640,30
TLM/98001322/2	TLM	POV. MORADA NOVA	SÃO JOSÉ DOS BASÍLIOS	MA	9,00	450,00	R\$ 6.440,60	R\$ 1.508,83	R\$ 20.635,20
TLM/91002479/7	TLM	SAO LUIZ	IGARAPÉ-AÇU	PA	11,90	0,00	R\$ 10.711,54	R\$ 3.110,39	R\$ 20.523,98
TLM/91002546/2	TLM	GRANJA MARATHON	SÃO FRANCISCO DO PARÁ	PA	19,80	0,00	R\$ 10.711,52	R\$ 3.110,39	R\$ 20.523,94
TLM/85000675/1	TLM	CHORO LÍMAO	CHORÓ	CE	37,45	0,00	R\$ 11.429,16	R\$ 3.353,06	R\$ 20.499,81



Chave	Empresa	Bairro	Cidade	UF	Area Construída Total	Area Terreno Total	Valor de aquisição	Valor residual	Avaliação Final
TLM/27000840/2	TLM	URBANO	GOVERNADOR LINDENBERG	ES	30,00	0,00	R\$ 11.418,01	R\$ 605,49	R\$ 20.479,81
TLM/81002846/1	TLM	NA	CUMARU	PE	36,24	300,00	R\$ 9.727,97	R\$ 5.632,96	R\$ 20.373,14
TLM/81002889/1	TLM	NA	LAGOA DO CARRO	PE	36,24	300,00	R\$ 9.727,97	R\$ 5.738,31	R\$ 20.373,14
TLM/85000724/2	TLM	NA	JARDIM	CE	50,73	180,72	R\$ 10.943,29	R\$ 1.784,29	R\$ 20.348,66
TLM/86003096/2	TLM	RURAL	LUIS CORREIA	PI	9,00	0,00	R\$ 10.606,70	R\$ 3.083,79	R\$ 20.323,10
TLM/98001205/4	TLM	POVOADO BOM PRINCIPIO	ESPERANTINÓPOLIS	MA	0,00	321,00	R\$ 4.786,80	R\$ 4.786,80	R\$ 20.311,68
TLM/98001205/5	TLM	POVOADO GIQUIRI	ESPERANTINÓPOLIS	MA	0,00	266,04	R\$ 4.786,80	R\$ 4.786,80	R\$ 20.311,68
TLM/91002496/4	TLM	AGROVILA NOVA FRONTEIRA	MEDICILÂNDIA	PA	67,34	0,00	R\$ 11.318,40	R\$ 267,68	R\$ 20.301,14
TLM/98001165/1	TLM	POVOADO ARATAUI	BELA VISTA DO MARANHÃO	MA	9,00	360,00	R\$ 9.402,22	R\$ 4.255,12	R\$ 20.300,14
TLM/91002444/4	TLM	VILA DOS CABANOS	BARCARENA	PA	63,90	0,00	R\$ 7.130,00	R\$ 1.592,31	R\$ 20.277,83
TLM/86003182/2	TLM	RURAL	SÃO RAIMUNDO NONATO	PI	9,00	200,00	R\$ 6.168,46	R\$ 317,49	R\$ 20.271,71
TLM/85000779/5	TLM	SAO MIGUEL	QUIXERAMOBIM	CE	15,00	165,00	R\$ 3.719,22	R\$ 816,41	R\$ 20.233,85
TLM/86003167/1	TLM	CENTRO	SÃO JOÃO DA FRONTEIRA	PI	25,00	0,00	R\$ 11.272,01	R\$ 1.632,13	R\$ 20.217,94
TLM/86003097/2	TLM	NA	LUZILÂNDIA	PI	40,00	0,00	R\$ 11.272,01	R\$ 1.632,13	R\$ 20.217,94
TLM/86003100/1	TLM	NA	MARCOLÂNDIA	PI	25,00	0,00	R\$ 11.272,01	R\$ 1.719,13	R\$ 20.217,94
TLM/86003009/1	TLM	CENTRO	BOM PRINCÍPIO DO PIAUÍ	PI	25,00	0,00	R\$ 11.272,01	R\$ 1.632,13	R\$ 20.217,94
TLM/86003025/1	TLM	CENTRO	CANAVIEIRA	PI	25,00	0,00	R\$ 11.272,01	R\$ 1.415,30	R\$ 20.217,94
TLM/86003087/1	TLM	URBANO	JULIO BORGES	PI	9,00	900,00	R\$ 9.524,84	R\$ 3.457,97	R\$ 20.192,46
TLM/98001323/11	TLM	CENTRO	SÃO LUÍS	MA	54,00	37,60	R\$ 2.766,74	R\$ 2.131,75	R\$ 20.131,85
TLM/91002438/2	TLM	NA	AUGUSTO CORRÊA	PA	11,90	0,00	R\$ 10.500,00	R\$ 3.048,96	R\$ 20.118,66
TLM/91002534/1	TLM	NA	SANTA ISABEL DO PARA	PA	11,76	0,00	R\$ 10.500,00	R\$ 3.048,96	R\$ 20.118,66
TLM/91002450/4	TLM	ILHA DO CASTELO	BRAGANÇA	PA	19,80	0,00	R\$ 10.500,00	R\$ 3.048,96	R\$ 20.118,66
TLM/91002471/2	TLM	VILA DE ARANQUAIM	CURUÇA	PA	11,90	0,00	R\$ 10.500,00	R\$ 3.048,96	R\$ 20.118,66
TLM/91002449/1	TLM	CENTRO	BONITO	PA	11,90	0,00	R\$ 10.500,00	R\$ 3.048,96	R\$ 20.118,66
TLM/91002532/3	TLM	NA	SANTA BÁRBARA DO PARA	PA	11,90	0,00	R\$ 10.500,00	R\$ 3.693,16	R\$ 20.118,66
TLM/91002471/6	TLM	POVOADO CURUPERE	CURUÇA	PA	11,90	0,00	R\$ 10.500,00	R\$ 3.048,96	R\$ 20.118,66
TLM/91002458/7	TLM	NA	CAMETA	PA	11,93	0,00	R\$ 10.500,00	R\$ 3.048,96	R\$ 20.118,66
TLM/91002462/5	TLM	AGROVILA CASTELO BRANCO	CASTANHAL	PA	11,90	0,00	R\$ 10.500,00	R\$ 3.048,96	R\$ 20.118,66
TLM/91002535/5	TLM	VILA DE MURUTEUA	SANTA LUZIA DO PARA	PA	11,90	0,00	R\$ 10.500,00	R\$ 3.693,16	R\$ 20.118,66
TLM/91002471/3	TLM	BOA VISTA DO IRIRITEUA	CURUÇA	PA	11,90	0,00	R\$ 10.500,00	R\$ 3.048,96	R\$ 20.118,66
TLM/91002482/1	TLM	NA	IPIXUNA DO PARA	PA	19,80	0,00	R\$ 10.500,00	R\$ 3.693,16	R\$ 20.118,66
TLM/91002494/5	TLM	FAZENDINHA	MARAPANIM	PA	11,90	0,00	R\$ 10.500,00	R\$ 3.048,96	R\$ 20.118,66
TLM/91002494/6	TLM	MARANHAOZINHO	MARAPANIM	PA	19,80	0,00	R\$ 10.500,00	R\$ 3.048,96	R\$ 20.118,66
TLM/91002458/8	TLM	NA	CAMETA	PA	11,90	0,00	R\$ 10.500,00	R\$ 3.048,96	R\$ 20.118,66
TLM/91002471/11	TLM	VILA MUTUCAL	CURUÇA	PA	11,90	0,00	R\$ 10.500,00	R\$ 3.048,96	R\$ 20.118,66
TLM/91002490/3	TLM	SANTANA DO PERIPIÑEUA	MÃE DO RIO	PA	11,90	0,00	R\$ 10.500,00	R\$ 3.141,77	R\$ 20.118,66
TLM/91002514/4	TLM	NA	PARAGOMINAS	PA	19,80	0,00	R\$ 10.500,00	R\$ 3.693,16	R\$ 20.118,66
TLM/91002551/2	TLM	URUCURITEUA	SÃO MIGUEL DO GUAMA	PA	12,60	0,00	R\$ 10.500,00	R\$ 3.048,96	R\$ 20.118,66
TLM/91002483/3	TLM	SAO FRANCISCO	IRITUJA	PA	10,23	0,00	R\$ 10.500,00	R\$ 3.181,74	R\$ 20.118,66
TLM/91002439/2	TLM	NA	AURORA DO PARA	PA	11,90	0,00	R\$ 10.500,00	R\$ 3.048,96	R\$ 20.118,66
TLM/91002532/8	TLM	NA	SANTA BÁRBARA DO PARA	PA	19,88	0,00	R\$ 10.500,00	R\$ 3.693,16	R\$ 20.118,66
TLM/91002499/2	TLM	VILA OLHO DAGUA	MOJU	PA	12,30	0,00	R\$ 10.500,00	R\$ 3.693,16	R\$ 20.118,66
TLM/91002499/3	TLM	VILA SARAPOI	MOJU	PA	12,34	0,00	R\$ 10.500,00	R\$ 3.048,96	R\$ 20.118,66
TLM/91002542/2	TLM	VILA DE MARABITANA	SÃO CAETANO DE ODIVELAS	PA	12,07	0,00	R\$ 10.500,00	R\$ 3.048,96	R\$ 20.118,66
TLM/91002542/3	TLM	VILA PONTA BOM JESUS	SÃO CAETANO DE ODIVELAS	PA	12,07	0,00	R\$ 10.500,00	R\$ 3.048,96	R\$ 20.118,66
TLM/81002880/3	TLM	CANDEIAS	JABOATÃO DOS GUARARAPES	PE	256,22	0,00	R\$ 11.137,00	R\$ 3.292,43	R\$ 19.975,78
TLM/91002429/2	TLM	NA	ACARÁ	PA	80,00	10.000,00	R\$ 9.558,52	R\$ 3.615,21	R\$ 19.944,86
TLM/92000175/1	TLM	CENTRO	NHAMUNDA	AM	142,50	0,00	R\$ 11.113,63	R\$ 2.987,90	R\$ 19.933,86
TLM/91002471/10	TLM	VILA DE MURAJA	CURUÇA	PA	12,00	240,00	R\$ 9.479,48	R\$ 3.533,26	R\$ 19.904,74
TLM/31001997/2	TLM	RURAL	RIO ESPERA	MG	3,00	200,00	R\$ 4.500,00	R\$ 4.449,02	R\$ 19.859,87
TLM/81002932/1	TLM	CENTRO	SALOA	PE	36,24	286,09	R\$ 9.511,22	R\$ 5.611,05	R\$ 19.848,77
TLM/86003160/2	TLM	RURAL	SÃO BRAZ DO PIAUÍ	PI	9,00	0,00	R\$ 10.356,05	R\$ 3.138,12	R\$ 19.842,84
TLM/91002523/9	TLM	NA	PRAINHA	PA	71,39	0,00	R\$ 12.064,44	R\$ 2.674,27	R\$ 19.820,71
TLM/81002807/3	TLM	CENTRO	BARRA DE GUABIRABA	PE	36,24	226,00	R\$ 9.814,87	R\$ 4.786,39	R\$ 19.807,60

Chave	Empresa	Bairro	Cidade	UF	Area Construída Total	Area Terreno Total	Valor de aquisição	Valor residual	Avaliação Final
TLM/85000734/1	TLM	NA	MARCO	CE	101,20	0,00	R\$ 11.000,92	R\$ 3.295,78	R\$ 19.731,70
TLM/98001343/3	TLM	BAIRRO NOVO	TUFILÂNDIA	MA	9,00	360,00	R\$ 8.579,48	R\$ 4.991,69	R\$ 19.592,29
TLM/92000185/2	TLM	COMUNIDADE DE CUCUI	SÃO GABRIEL DA CACHOEIRA	AM	16,50	0,00	R\$ 10.220,53	R\$ 267,82	R\$ 19.583,18
TLM/85000808/2	TLM	NA	URUBURETAMA	CE	15,50	200,00	R\$ 3.946,01	R\$ 408,21	R\$ 19.555,24
TLM/86003147/1	TLM	URBANO	RIACHO FRIO	PI	9,00	0,00	R\$ 10.200,00	R\$ 2.982,21	R\$ 19.543,84
TLM/86003081/2	TLM	RURAL	JERUMENHA	PI	9,00	0,00	R\$ 10.200,00	R\$ 3.102,89	R\$ 19.543,84
TLM/31001971/2	TLM	RURAL	PRADOS	MG	3,00	100,00	R\$ 4.500,00	R\$ 4.399,96	R\$ 19.542,44
TLM/86003103/2	TLM	POVOADO DE BARRINHA	MATIAS OLÍMPIO	PI	9,00	0,00	R\$ 10.148,00	R\$ 3.155,56	R\$ 19.444,21
TLM/83002574/2	TLM	ZONA RURAL	ALAGOINHA	PB	18,00	64,00	R\$ 9.868,21	R\$ 3.642,40	R\$ 19.420,14
TLM/31001683/3	TLM	RURAL	GUIRICEMA	MG	110,00	205,03	R\$ 4.853,13	R\$ 90,71	R\$ 19.403,03
TLM/91002471/28	TLM	NA	CURUÇÁ	PA	64,98	0,00	R\$ 10.500,00	R\$ 3.018,02	R\$ 19.385,61
TLM/85000730/6	TLM	NA	LIMOEIRO DO NORTE	CE	15,50	25,50	R\$ 2.721,39	R\$ 1.692,57	R\$ 19.378,56
TLM/81002827/1	TLM	NA	CAÇADO	PE	32,24	300,00	R\$ 9.170,21	R\$ 5.597,25	R\$ 19.372,72
TLM/31001500/3	TLM	RURAL	CARANGOLA	MG	30,00	657,00	R\$ 10.656,71	R\$ 3.111,16	R\$ 19.344,33
TLM/71000269/1	TLM	NA	BURITIRAMA	BA	0,00	40.000,00	R\$ 7.981,86	R\$ 7.981,86	R\$ 19.310,28
TLM/81002963/1	TLM	NA	TERRA NOVA	PE	40,80	240,00	R\$ 9.428,86	R\$ 4.877,26	R\$ 19.251,72
TLM/91002504/2	TLM	NA	NOVA TIMBOTEUA	PA	19,80	147,00	R\$ 3.492,44	R\$ 816,41	R\$ 19.207,96
TLM/85000789/3	TLM	DISTRITO DE INHUCU	SÃO BENEDITO	CE	5.106,00	51,60	R\$ 4.444,93	R\$ 136,07	R\$ 19.129,24
TLM/82000090/2	TLM	MORRO	MURICI	AL	32,40	0,00	R\$ 10.628,90	R\$ 3.019,91	R\$ 19.064,43
TLM/31001873/3	TLM	ZONA RURAL	NOVA ERA	MG	44,00	596,00	R\$ 3.447,08	R\$ 816,41	R\$ 19.002,76
TLM/31001586/1	TLM	RURAL	CURRAL DE DENTRO	MG	32,00	109,00	R\$ 8.849,39	R\$ 5.000,00	R\$ 19.000,78
TLM/98001236/5	TLM	UNHA DE GATO	LAGO DA PEDRA	MA	9,00	308,00	R\$ 6.667,96	R\$ 6.546,18	R\$ 18.984,82
TLM/91002445/25	TLM	NA	BELEM	PA	19,60	305,00	R\$ 4.671,71	R\$ 1.542,12	R\$ 18.860,78
TLM/85000737/2	TLM	BURITIZINHO	MAURITI	CE	15,50	0,00	R\$ 9.831,03	R\$ -	R\$ 18.836,87
TLM/85000722/2	TLM	FEITICEIRO	JAGUARIBE	CE	15,50	300,00	R\$ 9.294,72	R\$ 2.000,00	R\$ 18.815,68
TLM/85000710/3	TLM	ENGENHEIRO JOAO TOME	IPEIRAS	CE	15,00	0,00	R\$ 9.819,14	R\$ 3.425,32	R\$ 18.814,09
TLM/85000751/3	TLM	MAJOR SIMPLICIO	NOVA RUSSAS	CE	15,00	0,00	R\$ 9.819,14	R\$ 3.453,41	R\$ 18.814,09
TLM/85000745/6	TLM	RURAL	MORADA NOVA	CE	15,00	165,00	R\$ 9.547,64	R\$ 1.000,00	R\$ 18.797,09
TLM/86003075/2	TLM	CAMPESTRE	ITAINÓPOLIS	PI	9,00	0,00	R\$ 9.804,00	R\$ 2.927,12	R\$ 18.785,08
TLM/85000745/5	TLM	NA	MORADA NOVA	CE	15,50	400,00	R\$ 9.536,64	R\$ 1.000,00	R\$ 18.776,01
TLM/85000673/3	TLM	VARZEA DA CONCEICAO	CEDRO	CE	15,50	0,00	R\$ 9.785,89	R\$ -	R\$ 18.750,38
TLM/21003600/3	TLM	PETROBRAS	ANGRA DOS REIS	RJ	18,00	125,00	R\$ 7.924,27	R\$ 6.974,27	R\$ 18.692,91
TLM/85000642/4	TLM	VILA	ARACOIABA	CE	15,50	0,00	R\$ 9.745,00	R\$ -	R\$ 18.672,03
TLM/71000507/1	TLM	CENTRO	PEDRAO	BA	13,52	971,10	R\$ 8.825,19	R\$ 3.463,08	R\$ 18.652,27
TLM/81002829/1	TLM	NOVO DO CARMELO	CAMARAGIBE	PE	165,00	0,00	R\$ 10.395,00	R\$ 3.244,21	R\$ 18.644,90
TLM/85000643/2	TLM	LAGOA DE SANTO ANTONIO	ARARENDÁ	CE	15,50	25,50	R\$ 2.857,45	R\$ 1.360,69	R\$ 18.608,21
TLM/71000263/1	TLM	BOTUPORA	BOTUPORA	BA	0,00	1.200,00	R\$ 7.674,23	R\$ 7.674,23	R\$ 18.566,04
TLM/31001894/5	TLM	RURAL	OURO PRETO	MG	3,00	216,00	R\$ 8.713,91	R\$ 6.947,41	R\$ 18.553,60
TLM/85000711/2	TLM	NA	IRACEMA	CE	15,00	0,00	R\$ 9.680,76	R\$ -	R\$ 18.548,94
TLM/85000796/2	TLM	DISTRITO DE ASSUNCAO	SOLONÓPOLE	CE	15,50	137,50	R\$ 7.999,38	R\$ 4.227,05	R\$ 18.463,84
TLM/98001247/1	TLM	CENTRO	MARACAÇUMÉ	MA	9,00	0,00	R\$ 9.631,37	R\$ 2.900,17	R\$ 18.454,31
TLM/27000876/1	TLM	SANTA MARIA JETIBA	SANTA MARIA DE JETIBA	ES	27,00	0,00	R\$ 10.276,21	R\$ 650,47	R\$ 18.431,83
TLM/31001360/1	TLM	ZONA RURAL	ÁGUA BOA	MG	3,00	0,00	R\$ 9.577,87	R\$ 2.692,35	R\$ 18.351,80
TLM/31001706/3	TLM	RURAL	INHAPIM	MG	25,00	0,00	R\$ 10.231,40	R\$ 3.672,43	R\$ 18.351,46
TLM/31001862/2	TLM	CENTRO	MUTUM	MG	26,00	733,00	R\$ 9.760,98	R\$ 3.300,42	R\$ 18.235,70
TLM/85000737/6	TLM	UMBURANAS	MAURITI	CE	15,00	0,00	R\$ 9.502,27	R\$ -	R\$ 18.206,95
TLM/85000741/2	TLM	BROTAS	MIRÁIMA	CE	15,00	0,00	R\$ 9.455,06	R\$ -	R\$ 18.116,49
TLM/91002479/1	TLM	CENTRO	IGARAPÉ-AÇU	PA	0,00	1.848,51	R\$ 7.485,17	R\$ 7.485,17	R\$ 18.108,66
TLM/71000522/4	TLM	POV. VERA CRUZ	PORTO SEGURO	BA	32,56	0,00	R\$ 10.095,75	R\$ 3.167,26	R\$ 18.108,15
TLM/91002510/4	TLM	NA	OURÉM	PA	18,06	375,00	R\$ 5.727,64	R\$ 1.577,07	R\$ 18.095,72
TLM/91002464/1	TLM	POVOADO DE ARIRI	COLARES	PA	12,42	0,00	R\$ 9.443,66	R\$ 3.321,50	R\$ 18.094,65
TLM/86003169/2	TLM		SÃO JOÃO DA VARJOTA	PI	9,00	140,00	R\$ 8.617,64	R\$ 3.170,97	R\$ 18.048,39
TLM/86003178/1	TLM	URBANO	SÃO MIGUEL DA BAIXA GRANDE	PI	9,00	0,00	R\$ 9.395,00	R\$ 2.727,74	R\$ 18.001,41
TLM/85000685/3	TLM	NA	FARIAS BRITO	CE	15,50	25,50	R\$ 3.719,23	R\$ 272,14	R\$ 17.961,16

Chave	Empresa	Bairro	Cidade	UF	Area Construída Total	Area Terreno Total	Valor de aquisição	Valor residual	Avaliação Final
TLM/91002512/4	TLM	NA	PACAJÁ	PA	18,53	0,00	R\$ 9.367,56	R\$ 3.294,64	R\$ 17.948,83
TLM/31001803/3	TLM	ZONA RURAL	MACHADO	MG	0,00	400,00	R\$ 7.417,92	R\$ 7.417,92	R\$ 17.945,96
TLM/85000715/3	TLM	NA	ITAPAGÉ	CE	15,00	105,00	R\$ 8.645,39	R\$ 4.680,07	R\$ 17.845,93
TLM/81002962/1	TLM	CENTRO	TEREZINHA	PE	32,24	232,69	R\$ 8.679,12	R\$ 4.662,59	R\$ 17.835,69
TLM/86003130/2	TLM	RURAL	PATOS DO PIAUÍ	PI	9,00	250,00	R\$ 5.442,77	R\$ 1.375,18	R\$ 17.829,37
TLM/31001809/3	TLM	ZONA RURAL	MANHUMIRIM	MG	30,00	625,00	R\$ 9.785,02	R\$ 2.082,65	R\$ 17.820,67
TLM/86003077/1	TLM	NA	JACOBINA DO PIAUÍ	PI	25,00	0,00	R\$ 9.933,00	R\$ 3.088,22	R\$ 17.816,23
TLM/31001982/2	TLM	ZONA RURAL	RAPOSOS	MG	37,00	900,00	R\$ 8.965,39	R\$ 3.830,52	R\$ 17.788,41
TLM/31001459/2	TLM	RURAL	CACHOEIRA DA PRATA	MG	22,00	600,00	R\$ 9.297,76	R\$ 3.204,51	R\$ 17.773,22
TLM/86003099/1	TLM	CENTRO	MANOEL EMÍDIO	PI	25,00	0,00	R\$ 9.890,00	R\$ 3.006,64	R\$ 17.739,11
TLM/31001922/2	TLM	RURAL	PEÇANHA	MG	64,00	210,00	R\$ 4.300,00	R\$ 3.523,26	R\$ 17.714,16
TLM/81002847/1	TLM	CENTRO	CUPIRA	PE	40,67	200,00	R\$ 8.787,44	R\$ 4.255,09	R\$ 17.711,29
TLM/81002795/1	TLM	NA	AFRÂNIO	PE	50,02	600,00	R\$ 8.724,33	R\$ 4.299,45	R\$ 17.695,57
TLM/83002758/1	TLM	ZONA RURAL	SÃO JOSÉ DE PRINCESA	PB	47,69	150,00	R\$ 9.502,49	R\$ 3.527,80	R\$ 17.669,68
TLM/92000158/1	TLM	CENTRO	GUAJARÁ	AM	16,50	0,00	R\$ 9.208,00	R\$ 3.238,45	R\$ 17.643,11
TLM/86003080/1	TLM	URBANO	JATOBÁ DO PIAUÍ	PI	9,00	0,00	R\$ 9.203,71	R\$ 2.672,21	R\$ 17.634,89
TLM/81002936/1	TLM	CENTRO	SANTA CRUZ DO CAPIBARIBE	PE	140,00	0,00	R\$ 9.830,37	R\$ 1.792,92	R\$ 17.632,15
TLM/86003114/1	TLM	CENTRO	NOSSA SENHORA DE NAZARÉ	PI	9,00	0,00	R\$ 9.199,55	R\$ 3.219,73	R\$ 17.626,92
TLM/31001923/3	TLM	MIN. NAC. GRAFITE	PEDRA AZUL	MG	25,00	0,00	R\$ 9.809,27	R\$ 2.478,32	R\$ 17.594,31
TLM/81002929/1	TLM	NA	SAIRÉ	PE	36,24	225,00	R\$ 8.559,29	R\$ 4.547,58	R\$ 17.545,79
TLM/85000725/2	TLM	VILA DE CARNAUBA	JATI	CE	15,50	0,00	R\$ 9.108,71	R\$ -	R\$ 17.452,86
TLM/85000704/9	TLM	TRES BODEGAS	ICÓ	CE	15,00	0,00	R\$ 9.096,52	R\$ -	R\$ 17.429,50
TLM/85000679/4	TLM	DOM QUINTINO	CRATO	CE	15,00	165,00	R\$ 2.086,40	R\$ 1.912,53	R\$ 17.424,54
TLM/86002989/2	TLM	NA	ANTÔNIO ALMEIDA	PI	25,00	0,00	R\$ 9.674,05	R\$ 2.931,47	R\$ 17.351,77
TLM/85000731/1	TLM	CENTRO	MADALENA	CE	35,67	0,00	R\$ 9.673,84	R\$ 2.616,11	R\$ 17.351,39
TLM/31002062/3	TLM	CENTRO	SÃO BENTO ABADE	MG	0,00	200,00	R\$ 4.000,00	R\$ 4.000,00	R\$ 17.335,61
TLM/31001855/8	TLM	ZONA RURAL	MONTES CLAROS	MG	44,00	3.500,00	R\$ 8.689,47	R\$ 2.735,45	R\$ 17.297,17
TLM/71000599/3	TLM	NA	TEIXEIRA DE FREITAS	BA	0,00	308,00	R\$ 1.988,22	R\$ 1.988,22	R\$ 17.296,46
TLM/31001841/2	TLM	CENTRO	MIRAI	MG	21,00	400,00	R\$ 9.004,52	R\$ 3.073,71	R\$ 17.278,37
TLM/85000737/3	TLM	MARARUPA	MAURITI	CE	15,00	0,00	R\$ 9.004,16	R\$ -	R\$ 17.252,54
TLM/71000422/1	TLM	NA	JAGUARIBE	BA	120,90	0,00	R\$ 9.611,21	R\$ 3.041,02	R\$ 17.239,06
TLM/86003073/2	TLM	RURAL	IPIRANGA DO PIAUÍ	PI	9,00	300,00	R\$ 7.937,37	R\$ 2.866,53	R\$ 17.222,32
TLM/85000739/4	TLM	NA	MILAGRES	CE	15,00	0,00	R\$ 8.985,70	R\$ -	R\$ 17.217,17
TLM/27000861/2	TLM	RURAL	MIMOSO DO SUL	ES	3,00	0,00	R\$ 10.195,95	R\$ 4.299,26	R\$ 17.196,08
TLM/31001448/3	TLM	CENTRO	BELO HORIZONTE	MG	3,00	0,00	R\$ 8.946,54	R\$ 1.302,00	R\$ 17.142,13
TLM/31001369/3	TLM	RURAL	ALÉM PARAIBA	MG	3,00	144,00	R\$ 7.251,89	R\$ 6.481,67	R\$ 17.073,60
TLM/71000469/1	TLM	NA	MIRANGABA	BA	0,00	860,00	R\$ 7.015,87	R\$ 7.015,87	R\$ 16.973,29
TLM/86003140/6	TLM	NA	PIRIPIRI	PI	18,00	180,00	R\$ 7.846,66	R\$ 2.889,81	R\$ 16.942,67
TLM/85000709/2	TLM	RURAL	IPU	CE	15,00	0,00	R\$ 8.840,95	R\$ -	R\$ 16.939,82
TLM/85000794/3	TLM	SERROTA	SENADOR SÁ	CE	15,50	0,00	R\$ 8.794,72	R\$ -	R\$ 16.851,24
TLM/85000712/2	TLM	DISTRITO DO JUA	IRAUCUBA	CE	15,50	0,00	R\$ 8.793,42	R\$ -	R\$ 16.848,74
TLM/85000738/4	TLM	DISTRITO DE CAMILOS	MERUOCA	CE	15,50	0,00	R\$ 8.775,00	R\$ -	R\$ 16.813,45
TLM/27000821/1	TLM	RURAL	APIACÁ	ES	30,00	0,00	R\$ 9.362,77	R\$ 592,69	R\$ 16.793,45
TLM/27000841/2	TLM	RURAL	GUACUÍ	ES	3,00	400,00	R\$ 3.605,59	R\$ 112,55	R\$ 16.780,67
TLM/85000811/2	TLM	RIACHO VERDE	VARZEA ALEGRE	CE	15,00	165,00	R\$ 3.583,16	R\$ 136,07	R\$ 16.777,42
TLM/85000685/5	TLM	VILA DE QUINCUNCA	FARIAS BRITO	CE	15,00	0,00	R\$ 8.735,04	R\$ -	R\$ 16.736,89
TLM/85000641/2	TLM	NA	ARACATI	CE	15,00	0,00	R\$ 8.729,76	R\$ -	R\$ 16.726,77
TLM/86003018/1	TLM	DIRCEU	CAJUEIRO DA PRAIA	PI	25,00	0,00	R\$ 9.324,07	R\$ 676,09	R\$ 16.724,03
TLM/31001494/4	TLM	URBANO	CAPITÃO ENÉAS	MG	3,00	237,00	R\$ 8.200,00	R\$ 4.235,56	R\$ 16.718,13
TLM/71000297/2	TLM	CENTRO	CARAVELAS	BA	117,50	1.170,00	R\$ 8.227,17	R\$ 4.967,70	R\$ 16.692,26
TLM/85000747/2	TLM	CENTRO	MORRINHOS	CE	10,00	126,00	R\$ 8.394,72	R\$ 3.691,67	R\$ 16.638,34
TLM/31002036/2	TLM	RURAL	SANTA RITA DE JACUTINGA	MG	26,00	900,00	R\$ 8.932,73	R\$ 2.601,07	R\$ 16.539,01
TLM/85000745/4	TLM	PEDRAS	MORADA NOVA	CE	15,50	25,50	R\$ 2.812,10	R\$ 907,13	R\$ 16.509,11
TLM/86003126/1	TLM	CENTRO	PAQUETÁ	PI	9,00	0,00	R\$ 8.600,00	R\$ 3.024,51	R\$ 16.478,14



Chave	Empresa	Bairro	Cidade	UF	Area Construída Total	Area Terreno Total	Valor de aquisição	Valor residual	Avaliação Final
TLM/86003200/1	TLM	CENTRO	WALL FERRAZ	PI	9,00	0,00	R\$ 8.600,00	R\$ 3.024,51	R\$ 16.478,14
TLM/86003047/1	TLM	URBANO	CURRAL NOVO DO PIAUI	PI	9,00	0,00	R\$ 8.600,00	R\$ 3.024,51	R\$ 16.478,14
TLM/86003073/1	TLM	RURAL	IPIRANGA DO PIAUI	PI	9,00	0,00	R\$ 8.600,00	R\$ 3.146,49	R\$ 16.478,14
TLM/86003082/1	TLM	URBANO	JOÃO COSTA	PI	9,00	0,00	R\$ 8.600,00	R\$ 3.024,51	R\$ 16.478,14
TLM/86003177/1	TLM	URBANO	SÃO LUIS DO PIAUI	PI	9,00	0,00	R\$ 8.600,00	R\$ 3.024,51	R\$ 16.478,14
TLM/86003169/1	TLM	URBANO	SÃO JOAO DA VARJOTA	PI	9,00	0,00	R\$ 8.600,00	R\$ 3.024,51	R\$ 16.478,14
TLM/86003174/3	TLM	RURAL	SÃO JOSÉ DO PIAUI	PI	9,00	0,00	R\$ 8.600,00	R\$ 3.100,88	R\$ 16.478,14
TLM/91002486/1	TLM	NA	JACAREACANGA	PA	28,00	0,00	R\$ 9.184,00	R\$ 3.246,28	R\$ 16.472,80
TLM/86003111/1	TLM	BOA VISTA DO MORRO (DOS NOGUEIRAS)	MORRO DO CHAPÉU DO PIAUI	PI	9,00	0,00	R\$ 8.594,20	R\$ 3.022,33	R\$ 16.467,03
TLM/86003056/2	TLM	POVOADO SAO JOAO	ESPERANTINA	PI	9,00	0,00	R\$ 8.594,20	R\$ 3.007,50	R\$ 16.467,03
TLM/86003098/1	TLM	URBANO	MADEIRO	PI	9,00	0,00	R\$ 8.594,20	R\$ 3.022,33	R\$ 16.467,03
TLM/31001633/2	TLM	CENTRO	EUGENÓPOLIS	MG	66,00	80,00	R\$ 8.445,50	R\$ 3.207,89	R\$ 16.452,63
TLM/85000724/1	TLM	CORRENTE	JARDIM	CE	10,00	0,00	R\$ 8.586,00	R\$ -	R\$ 16.451,32
TLM/85000720/1	TLM	CENTRO	JAGUARETAMA	CE	53,50	150,66	R\$ 8.989,33	R\$ 1.411,95	R\$ 16.446,24
TLM/21003686/4	TLM	BARRA DOS PASSOS	TRAJANO DE MORAES	RJ	0,00	225,00	R\$ 6.789,18	R\$ 6.789,18	R\$ 16.424,87
TLM/71000529/1	TLM	NA	QUIJINGUE	BA	12,00	1.200,00	R\$ 7.125,24	R\$ 6.580,90	R\$ 16.363,73
TLM/86003106/2	TLM	NA	MILTON BRANDÃO	PI	9,00	0,00	R\$ 8.500,00	R\$ 2.989,53	R\$ 16.286,53
TLM/71000371/1	TLM	NA	ICHU	BA	12,00	0,00	R\$ 8.500,00	R\$ 2.575,67	R\$ 16.286,53
TLM/92000171/17	TLM	FLORES	MANAUS	AM	1.943,00	239.475,00	R\$ 8.200,00	R\$ 6.133,60	R\$ 16.173,23
TLM/91002452/3	TLM	NA	BREJO GRANDE DO ARAGUAIA	PA	26,77	434,85	R\$ 3.447,09	R\$ 136,07	R\$ 16.161,88
TLM/91002566/3	TLM	CUMARU GRANDE	VIGIA	PA	200,00	0,00	R\$ 9.000,00	R\$ 3.213,31	R\$ 16.142,77
TLM/98001253/1	TLM	NA	MATÕES DO NORTE	MA	9,00	385,15	R\$ 4.930,97	R\$ 1.908,78	R\$ 16.131,16
TLM/98001168/3	TLM	QUINDIUA	BEQUIMAO	MA	9,00	1.000,00	R\$ 3.356,37	R\$ 226,78	R\$ 16.130,27
TLM/91002461/8	TLM	VILA NOVA COLONIA	CAPITÃO POÇO	PA	18,80	0,00	R\$ 8.415,00	R\$ 3.034,20	R\$ 16.123,67
TLM/83002679/11	TLM	ZONA RURAL	MAMANGUAPE	PB	76,00	0,00	R\$ 8.983,79	R\$ 2.653,06	R\$ 16.113,69
TLM/71000512/3	TLM	PINDOBACU	PINDOBAÇU	BA	0,00	975,00	R\$ 6.659,64	R\$ 6.659,64	R\$ 16.111,48
TLM/31001931/2	TLM	FELIPE SALLES	PEDRO LEOPOLDO	MG	0,00	2.682,00	R\$ 6.657,26	R\$ 6.657,26	R\$ 16.105,72
TLM/85000715/2	TLM	NA	ITAPAGÉ	CE	15,00	0,00	R\$ 8.397,68	R\$ -	R\$ 16.090,48
TLM/83002627/1	TLM	NA	CATURITÉ	PB	32,00	0,00	R\$ 8.962,98	R\$ 2.613,00	R\$ 16.076,37
TLM/85000683/1	TLM	CENTRO	ERERÉ	CE	27,20	0,00	R\$ 8.962,93	R\$ -	R\$ 16.076,28
TLM/31001983/2	TLM	RURAL	RAUL SOARES	MG	3,00	100,00	R\$ 7.674,00	R\$ 4.465,26	R\$ 16.047,43
TLM/85000796/1	TLM	CENTRO	SOLONÓPOLE	CE	138,75	0,00	R\$ 8.935,00	R\$ -	R\$ 16.026,18
TLM/85000652/1	TLM	CROATA	BARREIRA	CE	15,00	0,00	R\$ 8.360,90	R\$ 2.942,07	R\$ 16.020,01
TLM/31001366/2	TLM	RURAL	AIURUOCA	MG	26,00	0,00	R\$ 8.917,17	R\$ 1.716,05	R\$ 15.994,20
TLM/85000807/3	TLM	SAO JOAQUIM	UMIRIM	CE	15,50	0,00	R\$ 8.343,43	R\$ -	R\$ 15.986,54
TLM/91002482/3	TLM	VILA CAMPOS BELOS	IPIXUNA DO PARA	PA	12,54	450,00	R\$ 1.857,98	R\$ 1.807,61	R\$ 15.981,15
TLM/86003012/2	TLM	POV. MOCAMBINHO	BRASILEIRA	PI	9,00	0,00	R\$ 8.339,55	R\$ 3.006,70	R\$ 15.979,10
TLM/86003104/2	TLM	ZONA RURAL	MIGUEL ALVES	PI	9,00	0,00	R\$ 8.339,55	R\$ 3.006,70	R\$ 15.979,10
TLM/85000745/2	TLM	ARUARU	MORADA NOVA	CE	10,00	0,00	R\$ 8.258,65	R\$ -	R\$ 15.824,09
TLM/85000705/6	TLM	SERROTE	IGUATU	CE	15,50	25,50	R\$ 3.447,09	R\$ 45,36	R\$ 15.783,10
TLM/85000736/4	TLM	NA	MASSAPÉ	CE	15,50	0,00	R\$ 8.236,00	R\$ -	R\$ 15.780,69
TLM/85000754/2	TLM	NA	ORÓS	CE	20,00	0,00	R\$ 8.794,72	R\$ 3.170,72	R\$ 15.774,57
TLM/83002787/1	TLM	QUIXABA DE BAIXO	UIRAUNA	PB	18,06	0,00	R\$ 8.230,48	R\$ 2.431,78	R\$ 15.770,12
TLM/81002909/2	TLM	CENTRO	PALMEIRINA	PE	48,87	92,25	R\$ 8.251,82	R\$ 2.655,09	R\$ 15.700,14
TLM/98001353/6	TLM	OLHO DAGUA DO MANOEL LUIS	VITORINO FREIRE	MA	9,00	275,20	R\$ 6.946,84	R\$ 3.376,59	R\$ 15.699,55
TLM/91002532/9	TLM	NA	SANTA BÁRBARA DO PARA	PA	12,00	331,54	R\$ 7.500,00	R\$ 6.555,00	R\$ 15.665,85
TLM/31001651/2	TLM	ZONA RURAL	FRANCISCO SA	MG	34,00	0,00	R\$ 8.727,19	R\$ 2.644,40	R\$ 15.653,44
TLM/85000798/5	TLM	OLIVEIRAS	TAMBORIL	CE	15,50	0,00	R\$ 8.137,52	R\$ -	R\$ 15.592,00
TLM/79004746/1	TLM	CENTRO	JAPOATÁ	SE	96,00	390,00	R\$ 7.167,40	R\$ 4.351,67	R\$ 15.578,28
TLM/98001346/1	TLM	POV. BACABEIRA	TURILÂNDIA	MA	9,00	220,00	R\$ 7.092,98	R\$ 3.048,91	R\$ 15.438,49
TLM/86003004/2	TLM	NA	BERTOLÍNIA	PI	25,00	0,00	R\$ 8.600,00	R\$ 3.009,71	R\$ 15.425,31
TLM/86003072/1	TLM	NA	INHUMA	PI	25,00	0,00	R\$ 8.594,20	R\$ 3.007,50	R\$ 15.414,91
TLM/86003109/3	TLM	NA	MONTE ALEGRE DO PIAUI	PI	48,00	0,00	R\$ 8.576,05	R\$ 2.725,52	R\$ 15.382,35



Chave	Empresa	Bairro	Cidade	UF	Area Construída Total	Area Terreno Total	Valor de aquisição	Valor residual	Avaliação Final
TLM/91002442/3	TLM	CALADOS	BAIÃO	PA	19,42	0,00	R\$ 8.000,00	R\$ 2.827,83	R\$ 15.328,50
TLM/71000373/1	TLM	NA	IGRAPIUNA	BA	6,00	0,00	R\$ 7.981,02	R\$ 290,27	R\$ 15.292,14
TLM/85000730/5	TLM	NA	LIMOEIRO DO NORTE	CE	15,50	0,00	R\$ 7.978,32	R\$ -	R\$ 15.286,96
TLM/85000704/7	TLM	LIMA CAMPOS	ICÓ	CE	10,00	0,00	R\$ 7.978,05	R\$ -	R\$ 15.286,44
TLM/98001347/5	TLM	TUTOIA VELHA	TUTOIA	MA	9,00	450,00	R\$ 5.760,26	R\$ 4.988,77	R\$ 15.276,28
TLM/85000736/2	TLM	NA	MASSAPÉ	CE	15,00	0,00	R\$ 7.972,00	R\$ -	R\$ 15.274,85
TLM/85000692/1	TLM	ADRIANÓPOLIS	GRANJA	CE	15,50	0,00	R\$ 7.925,00	R\$ -	R\$ 15.184,80
TLM/85000692/3	TLM	IBUGUACU	GRANJA	CE	15,50	0,00	R\$ 7.925,00	R\$ -	R\$ 15.184,80
TLM/79004752/2	TLM	POVOADO MATA DE SAO JOSE	MARUIM	SE	106,97	0,00	R\$ 8.457,91	R\$ 1.091,26	R\$ 15.170,45
TLM/31001773/16	TLM	NOVA ERA	JUIZ DE FORA	MG	168,00	0,00	R\$ 10.787,96	R\$ 5.627,70	R\$ 15.114,31
TLM/31001504/2	TLM	RURAL	CARLOS CHAGAS	MG	23,00	1.086,00	R\$ 8.268,14	R\$ 1.479,29	R\$ 15.067,73
TLM/85000800/4	TLM	INHAMUS	TAUA	CE	15,00	130,00	R\$ 1.814,25	R\$ 1.626,57	R\$ 14.999,31
TLM/91002447/4	TLM	NA	BENEVIDES	PA	12,00	240,00	R\$ 4.127,43	R\$ 2.206,61	R\$ 14.981,45
TLM/85000783/3	TLM	NA	RUSSAS	CE	15,00	165,00	R\$ 7.691,89	R\$ 456,76	R\$ 14.967,99
TLM/85000647/4	TLM	CAJAZEIRAS DO SIMIAO	ASSARÉ	CE	15,50	0,00	R\$ 7.807,28	R\$ -	R\$ 14.959,24
TLM/85000647/2	TLM	NA	ASSARÉ	CE	15,50	0,00	R\$ 7.807,28	R\$ -	R\$ 14.959,24
TLM/86003136/2	TLM	NA	PICOS	PI	222,00	0,00	R\$ 8.339,55	R\$ 2.525,79	R\$ 14.958,16
TLM/91002461/11	TLM	VILA SANTA LUZIA DO INDUÁ	CAPITÃO POÇO	PA	0,00	384,00	R\$ 5.335,64	R\$ 5.335,64	R\$ 14.956,28
TLM/85000661/3	TLM	QUIXARIU	CAMPOS SALES	CE	15,50	0,00	R\$ 7.790,53	R\$ -	R\$ 14.927,14
TLM/98001335/2	TLM	CENTRO	SERRANO DO MARANHÃO	MA	9,00	0,00	R\$ 7.780,28	R\$ 2.329,50	R\$ 14.907,50
TLM/31001927/1	TLM	ZONA RURAL	PEDRA DOURADA	MG	3,00	0,00	R\$ 7.730,72	R\$ -	R\$ 14.812,54
TLM/91002532/6	TLM	NA	SANTA BARBARA DO PARA	PA	19,88	393,70	R\$ 2.585,31	R\$ 725,70	R\$ 14.725,57
TLM/86003193/2	TLM	RURAL	UNIÃO	PI	9,00	155,08	R\$ 5.182,13	R\$ 4.998,32	R\$ 14.711,23
TLM/86003161/2	TLM	RURAL	SÃO FÉLIX DO PIAUI	PI	9,00	480,00	R\$ 6.939,53	R\$ 2.607,99	R\$ 14.678,71
TLM/85000800/3	TLM	NA	TAUA	CE	15,00	200,00	R\$ 7.049,48	R\$ 2.225,22	R\$ 14.627,00
TLM/85000701/2	TLM	NA	IBIAPINA	CE	10,00	94,50	R\$ 5.217,89	R\$ 4.896,68	R\$ 14.598,38
TLM/85000751/5	TLM	LAGOA DE SAO PEDRO	NOVA RUSSAS	CE	15,00	165,00	R\$ 2.721,39	R\$ 544,28	R\$ 14.583,59
TLM/31001773/7	TLM	ZONA RURAL	JUIZ DE FORA	MG	101,00	0,00	R\$ 8.106,53	R\$ 1.774,87	R\$ 14.540,20
TLM/98001235/3	TLM	POV. VERA CRUZ	JUNCO DO MARANHÃO	MA	9,00	#REF!	R\$ 6.777,15	R\$ 2.715,11	R\$ 14.526,18
TLM/31002019/1	TLM	RURAL	SANTA BARBARA DO LESTE	MG	0,00	75,00	R\$ 6.000,00	R\$ 6.000,00	R\$ 14.515,63
TLM/85000631/8	TLM	RURAL	ACARAÚ	CE	15,50	0,00	R\$ 7.573,82	R\$ -	R\$ 14.511,91
TLM/85000798/6	TLM	SUCCESSO	TAMBORIL	CE	15,50	25,50	R\$ 1.904,97	R\$ 1.406,05	R\$ 14.488,87
TLM/85000779/4	TLM	NENELANDIA	QUIXERAMOBIM	CE	15,50	0,00	R\$ 7.553,18	R\$ -	R\$ 14.472,37
TLM/91002473/2	TLM	NA	ELDORADO DOS CARAJÁS	PA	95,41	879,12	R\$ 3.265,66	R\$ 229,98	R\$ 14.441,86
TLM/85000786/4	TLM	SANGRADOURO	SANTA QUITÉRIA	CE	15,50	0,00	R\$ 7.537,15	R\$ -	R\$ 14.441,65
TLM/91002464/5	TLM	VILA DE MOCAJATUBA	COLARES	PA	12,42	0,00	R\$ 7.527,19	R\$ 2.647,17	R\$ 14.422,57
TLM/85000745/3	TLM	PATOS	MORADA NOVA	CE	15,50	0,00	R\$ 7.507,07	R\$ -	R\$ 14.384,02
TLM/91002494/8	TLM	MATAPIQUARA	MARAPANIM	PA	28,70	0,00	R\$ 8.000,00	R\$ 2.813,51	R\$ 14.349,13
TLM/31001735/1	TLM	CANJICAS	ITATIAIUÇU	MG	0,00	6.628,65	R\$ 2.200,00	R\$ 2.200,00	R\$ 14.324,10
TLM/31001989/1	TLM	CENTRO	RIACHINHO	MG	0,00	1.129,00	R\$ 5.913,18	R\$ 5.913,18	R\$ 14.305,59
TLM/71000383/1	TLM	NA	IRAQUARA	BA	0,00	900,00	R\$ 5.902,24	R\$ 5.902,24	R\$ 14.279,12
TLM/85000670/1	TLM	NA	CATARINA	CE	53,86	0,00	R\$ 7.955,14	R\$ 1.806,44	R\$ 14.268,66
TLM/85000631/6	TLM	NA	ACARAÚ	CE	15,00	0,00	R\$ 7.424,32	R\$ -	R\$ 14.225,46
TLM/85000705/8	TLM	VILA GADELHA	IGUATU	CE	15,50	25,50	R\$ 1.995,68	R\$ 1.241,22	R\$ 14.210,92
TLM/98001303/1	TLM	POV. MATA DOS FERNANDES	SANTA QUITÉRIA DO MARANHÃO	MA	9,00	360,00	R\$ 2.613,84	R\$ 228,60	R\$ 14.106,89
TLM/85000771/1	TLM	DELMIRO GOUVEIA	PIRES FERREIRA	CE	15,50	0,00	R\$ 7.302,04	R\$ -	R\$ 13.991,17
TLM/85000729/5	TLM	MANGABEIRA	LAVRAS DA MANGABEIRA	CE	15,00	0,00	R\$ 7.294,72	R\$ -	R\$ 13.977,14
TLM/85000704/5	TLM	ICOZINHO	ICÓ	CE	15,00	0,00	R\$ 7.294,72	R\$ -	R\$ 13.977,14
TLM/85000718/3	TLM	PORTO DOS BARCOS	ITAREMA	CE	15,50	0,00	R\$ 7.294,72	R\$ -	R\$ 13.977,14
TLM/85000754/4	TLM	NA	ORÓS	CE	15,00	0,00	R\$ 7.294,72	R\$ -	R\$ 13.977,14
TLM/85000702/2	TLM	NA	IBICUITINGA	CE	15,50	0,00	R\$ 7.294,72	R\$ -	R\$ 13.977,14
TLM/85000779/3	TLM	SAO MIGUEL	QUIXERAMOBIM	CE	10,00	0,00	R\$ 7.294,72	R\$ -	R\$ 13.977,14
TLM/85000704/2	TLM	ALTO DA VARZEA-ICOZINHO	ICÓ	CE	15,50	0,00	R\$ 7.294,72	R\$ -	R\$ 13.977,14
TLM/85000631/5	TLM	NA	ACARAÚ	CE	15,50	0,00	R\$ 7.294,72	R\$ -	R\$ 13.977,14

Chave	Empresa	Bairro	Cidade	UF	Area Construída Total	Area Terreno Total	Valor de aquisição	Valor residual	Avaliação Final
TLM/85000779/6	TLM	URUQUE	QUIXERAMOBIM	CE	15,00	0,00	R\$ 7.294,72	R\$ -	R\$ 13.977,14
TLM/85000788/2	TLM	ARAPORANGA	SANTANA DO CARIRI	CE	15,00	0,00	R\$ 7.294,72	R\$ 2.552,97	R\$ 13.977,14
TLM/85000722/3	TLM	MAPUA	JAGUARIBE	CE	15,50	0,00	R\$ 7.294,72	R\$ -	R\$ 13.977,14
TLM/85000738/3	TLM	DISTRITO DE ANIL	MERUOCA	CE	15,50	154,00	R\$ 6.420,56	R\$ 2.513,50	R\$ 13.819,15
TLM/31001761/4	TLM	URBANO	CURRAL DE DENTRO	MG	6,00	100,00	R\$ 7.000,00	R\$ 3.024,38	R\$ 13.815,01
TLM/86003006/2	TLM	NA	BOA HORA	PI	0,00	609,00	R\$ 4.888,59	R\$ 4.888,59	R\$ 13.805,38
TLM/31001942/1	TLM	CENTRO	PIEDADE DE PONTE NOVA	MG	6,00	155,00	R\$ 6.361,60	R\$ 3.742,78	R\$ 13.790,11
TLM/91002471/19	TLM	CENTRO	CURUÇA	PA	0,00	478,00	R\$ 4.881,93	R\$ 4.881,93	R\$ 13.786,57
TLM/91002540/4	TLM	VILA DE PEDRINHAS	SANTARÉM NOVO	PA	54,00	450,00	R\$ 5.034,56	R\$ 4.694,71	R\$ 13.702,18
TLM/85000709/5	TLM	NA	IPU	CE	15,50	0,00	R\$ 7.140,07	R\$ -	R\$ 13.680,82
TLM/98001261/1	TLM	CENTRO	NINA RODRIGUES	MA	40,00	0,00	R\$ 7.607,48	R\$ 2.715,71	R\$ 13.645,09
TLM/85000723/6	TLM	NA	JAGUARUANA	CE	15,00	200,00	R\$ 2.721,38	R\$ 317,49	R\$ 13.636,53
TLM/85000790/3	TLM	COLONIA DOS PROFESSORES	SÃO GONÇALO DO AMARANTE	CE	15,50	0,00	R\$ 7.100,00	R\$ -	R\$ 13.604,05
TLM/31001808/3	TLM	VILA NOVA	MANHUAÇU	MG	11,00	293,00	R\$ 6.759,82	R\$ 2.473,74	R\$ 13.592,48
TLM/85000631/4	TLM	NA	ACARAÚ	CE	15,50	0,00	R\$ 7.074,82	R\$ -	R\$ 13.555,80
TLM/85000696/6	TLM	DISTRITO MUCAMBO	GUARACIABA DO NORTE	CE	15,50	0,00	R\$ 7.074,80	R\$ -	R\$ 13.555,76
TLM/31001906/2	TLM	ZONA RURAL	PARACATU	MG	80,00	0,00	R\$ 7.551,28	R\$ 2.549,25	R\$ 13.544,28
TLM/31001599/2	TLM	RURAL	DIVINO	MG	22,00	0,00	R\$ 7.545,32	R\$ 1.651,98	R\$ 13.533,59
TLM/31001618/1	TLM	RURAL	DURANDÉ	MG	12,00	200,00	R\$ 3.000,00	R\$ 2.868,12	R\$ 13.489,40
TLM/27000850/1	TLM	RURAL	ITARANA	ES	46,00	1.600,00	R\$ 6.696,69	R\$ 2.331,59	R\$ 13.470,17
TLM/85000790/5	TLM	VARZEA REDONDA	SÃO GONÇALO DO AMARANTE	CE	15,50	0,00	R\$ 7.019,76	R\$ -	R\$ 13.450,30
TLM/71000377/1	TLM	NA	IPECAETA	BA	0,00	1.040,00	R\$ 5.556,43	R\$ 5.556,43	R\$ 13.442,51
TLM/85000803/2	TLM	CANAA	TRAIRI	CE	15,50	0,00	R\$ 7.008,93	R\$ 2.440,29	R\$ 13.429,55
TLM/86003084/2	TLM	CENTRO	JOCA MARQUES	PI	9,00	165,00	R\$ 5.999,81	R\$ 2.962,41	R\$ 13.365,76
TLM/31001976/1	TLM	CENTRO	PRESIDENTE JUSCELINO	MG	35,00	158,00	R\$ 7.290,53	R\$ 410,68	R\$ 13.333,53
TLM/85000710/4	TLM	LIVRAMENTO	IPUEIRAS	CE	15,50	0,00	R\$ 6.949,25	R\$ -	R\$ 13.315,20
TLM/83002720/1	TLM	NA	POMBAL	PB	99,32	300,00	R\$ 6.103,29	R\$ 3.884,77	R\$ 13.279,94
TLM/84003772/2	TLM	NA	MARTINS	RN	133,75	2.330,77	R\$ 6.811,90	R\$ 1.647,89	R\$ 13.249,07
TLM/85000802/3	TLM	CARUATAI	TIANGUA	CE	15,50	0,00	R\$ 6.889,72	R\$ -	R\$ 13.201,14
TLM/85000704/3	TLM	CASCUDO	ICO	CE	15,00	0,00	R\$ 6.889,72	R\$ -	R\$ 13.201,14
TLM/85000677/2	TLM	DISTRITO DE ARAQUEM	COREAÚ	CE	15,50	0,00	R\$ 6.889,72	R\$ -	R\$ 13.201,14
TLM/85000729/6	TLM	DISTRITO DE QUITAIUS	LAVRAS DA MANGABEIRA	CE	15,50	0,00	R\$ 6.889,72	R\$ -	R\$ 13.201,14
TLM/85000681/2	TLM	NA	CRUZ	CE	15,50	0,00	R\$ 6.889,72	R\$ -	R\$ 13.201,14
TLM/85000746/3	TLM	DISTRITO DE GOIANA	MORAÚJO	CE	15,50	0,00	R\$ 6.889,72	R\$ -	R\$ 13.201,14
TLM/85000718/2	TLM	CARVOEIRO	ITAREMA	CE	15,50	0,00	R\$ 6.889,72	R\$ -	R\$ 13.201,14
TLM/85000642/5	TLM	NA	ARACOIABA	CE	15,50	0,00	R\$ 6.889,72	R\$ -	R\$ 13.201,14
TLM/85000802/2	TLM	NA	TIANGUA	CE	15,50	0,00	R\$ 6.889,72	R\$ -	R\$ 13.201,14
TLM/85000677/5	TLM	DISTRITO DE UBAUNA	COREAÚ	CE	15,00	0,00	R\$ 6.889,72	R\$ -	R\$ 13.201,14
TLM/85000762/3	TLM	CAMBOAS	PARAIPABA	CE	10,00	0,00	R\$ 6.889,72	R\$ -	R\$ 13.201,14
TLM/85000795/9	TLM	NA	SOBRAL	CE	15,00	0,00	R\$ 6.889,72	R\$ -	R\$ 13.201,14
TLM/85000805/4	TLM	RURAL	UBAJARA	CE	15,00	0,00	R\$ 6.889,72	R\$ -	R\$ 13.201,14
TLM/85000754/6	TLM	NA	ORÓS	CE	15,50	0,00	R\$ 6.889,72	R\$ -	R\$ 13.201,14
TLM/85000812/3	TLM	NA	VIÇOSA DO CEARA	CE	15,50	0,00	R\$ 6.889,72	R\$ -	R\$ 13.201,14
TLM/85000805/3	TLM	NA	UBAJARA	CE	15,50	0,00	R\$ 6.889,72	R\$ -	R\$ 13.201,14
TLM/85000787/2	TLM	MUTAMBEIRAS	SANTANA DO ACARAÚ	CE	15,50	0,00	R\$ 6.889,72	R\$ -	R\$ 13.201,14
TLM/85000701/1	TLM	NA	IBIAPINA	CE	15,00	0,00	R\$ 6.889,72	R\$ -	R\$ 13.201,14
TLM/85000677/4	TLM	LOCALIDADE DO CANTO	COREAÚ	CE	15,50	0,00	R\$ 6.889,72	R\$ -	R\$ 13.201,14
TLM/85000691/2	TLM	LAPA	GRAÇA	CE	15,00	0,00	R\$ 6.889,72	R\$ -	R\$ 13.201,14
TLM/85000717/2	TLM	PALMATORIA	ITAPIÚNA	CE	15,00	0,00	R\$ 6.889,72	R\$ -	R\$ 13.201,14
TLM/85000696/2	TLM	DISTRITO ESPINHO	GUARACIABA DO NORTE	CE	15,50	0,00	R\$ 6.880,41	R\$ -	R\$ 13.183,30
TLM/85000756/1	TLM	MONGUBA	PACATUBA	CE	15,50	25,50	R\$ 2.494,60	R\$ 453,56	R\$ 13.178,83
TLM/71000592/1	TLM	NA	SOUTO SOARES	BA	16,00	1.073,00	R\$ 6.206,37	R\$ 4.325,08	R\$ 13.082,03
TLM/71000455/9	TLM	NA	MALHADA	BA	0,00	1.200,00	R\$ 5.399,56	R\$ 5.399,56	R\$ 13.063,00
TLM/86003140/4	TLM	RURAL	PIRIPIRI	PI	76,00	36,00	R\$ 6.168,47	R\$ 2.208,88	R\$ 13.012,31

Chave	Empresa	Bairro	Cidade	UF	Area Construída Total	Area Terreno Total	Valor de aquisição	Valor residual	Avaliação Final
TLM/71000346/1	TLM	NA	FORMOSA DO RIO PRETO	BA	0,00	1.200,00	R\$ 5.329,62	R\$ 5.329,62	R\$ 12.893,80
TLM/85000698/2	TLM	BETANIA	HIDROLÂNDIA	CE	10,00	89,10	R\$ 4.685,56	R\$ 4.386,12	R\$ 12.840,05
TLM/31001746/2	TLM	CENTRO	JACINTO	MG	45,00	362,00	R\$ 6.590,08	R\$ 2.785,23	R\$ 12.810,45
TLM/31002144/6	TLM	RURAL	SETE LAGOAS	MG	60,00	0,00	R\$ 10.109,55	R\$ 7.127,24	R\$ 12.795,53
TLM/31002160/4	TLM	VILA BARREIROS	TEÓFILO OTONI	MG	41,90	400,00	R\$ 4.853,14	R\$ 181,43	R\$ 12.653,69
TLM/91002518/2	TLM	BOA VISTA DO ARAGUAIA	PIÇARRA	PA	32,80	0,00	R\$ 7.048,75	R\$ 2.479,14	R\$ 12.642,93
TLM/98001304/2	TLM	PEDREIRA	SANTA RITA	MA	9,00	360,00	R\$ 2.449,24	R\$ 362,85	R\$ 12.594,86
TLM/31001580/1	TLM	RURAL	CRISTIANO OTONI	MG	6,00	900,00	R\$ 5.631,99	R\$ 4.068,34	R\$ 12.589,80
TLM/85000746/2	TLM	NA	MORAÚJO	CE	15,00	200,00	R\$ 3.520,78	R\$ 1.331,14	R\$ 12.466,42
TLM/31001687/1	TLM	ZONA RURAL	IBERTIOGA	MG	3,00	480,00	R\$ 5.891,82	R\$ 2.235,79	R\$ 12.411,14
TLM/85000761/2	TLM	JARDIM DE CIMA	PARACURU	CE	15,00	0,00	R\$ 6.472,79	-	R\$ 12.402,27
TLM/71000251/1	TLM	CENTRO	BARRO PRETO	BA	0,00	613,00	R\$ 5.117,00	R\$ 5.117,00	R\$ 12.379,41
TLM/85000644/2	TLM	ALAGOINHA	ARARIPE	CE	36,00	0,00	R\$ 6.889,72	-	R\$ 12.357,68
TLM/85000677/3	TLM	DISTRITO DE AROEIRAS	COREAÚ	CE	40,80	0,00	R\$ 6.889,72	-	R\$ 12.357,68
TLM/71000489/1	TLM	NA	NOVA ITARANA	BA	0,00	1.215,51	R\$ 5.104,07	R\$ 5.104,07	R\$ 12.348,13
TLM/71000585/2	TLM	NA	SERRA PRETA	BA	0,00	1.212,00	R\$ 5.090,66	R\$ 5.090,66	R\$ 12.315,69
TLM/31002014/1	TLM	RURAL	SABINÓPOLIS	MG	22,00	0,00	R\$ 6.859,38	R\$ 1.756,25	R\$ 12.303,26
TLM/31001710/2	TLM	ZONA RURAL	IPANEMA	MG	22,00	0,00	R\$ 6.859,38	R\$ 1.501,75	R\$ 12.303,26
TLM/98001235/2	TLM	POVOADO DE QUATRO BOCAS	JUNCO DO MARANHÃO	MA	9,00	360,00	R\$ 2.183,46	R\$ 326,57	R\$ 12.274,90
TLM/86003132/2	TLM	NA	PAULISTANA	PI	0,00	609,00	R\$ 4.451,41	R\$ 4.451,41	R\$ 12.273,22
TLM/71000417/1	TLM	NA	JABORANDI	BA	0,00	993,67	R\$ 5.072,58	R\$ 5.072,58	R\$ 12.271,95
TLM/91002529/2	TLM	NA	RURÓPOLIS	PA	126,25	0,00	R\$ 6.827,74	R\$ 470,24	R\$ 12.246,51
TLM/98001274/2	TLM	CENTRO	PAULO RAMOS	MA	9,00	0,00	R\$ 6.387,40	R\$ 1.873,35	R\$ 12.238,66
TLM/98001282/2	TLM	POVOADO CIGANA	PIO XII	MA	9,00	351,00	R\$ 2.403,88	R\$ 317,49	R\$ 12.200,25
TLM/83002578/1	TLM	NA	AMPARO	PB	62,34	400,00	R\$ 6.272,66	R\$ 2.909,50	R\$ 12.189,34
TLM/85000803/4	TLM	GUALDRAPAS	TRAIRI	CE	15,50	0,00	R\$ 6.352,47	-	R\$ 12.171,73
TLM/86003156/2	TLM	RURAL	SANTANA DO PIAUÍ	PI	9,00	250,00	R\$ 5.578,84	R\$ 2.147,16	R\$ 12.151,46
TLM/71000564/1	TLM	NA	SÃO DOMINGOS DO MARANHÃO	BA	32,00	0,00	R\$ 6.717,48	R\$ 2.338,62	R\$ 12.048,75
TLM/31001955/2	TLM	CENTRO	PIRAÚBA	MG	66,00	430,00	R\$ 6.038,78	R\$ 2.649,74	R\$ 12.034,59
TLM/85000786/3	TLM	MACARAU	SANTA QUITÉRIA	CE	15,00	165,00	R\$ 2.449,24	R\$ 226,78	R\$ 12.026,66
TLM/85000723/5	TLM	NA	JAGUARUANA	CE	15,50	0,00	R\$ 6.268,94	-	R\$ 12.011,68
TLM/85000761/3	TLM	QUATRO BOCAS	PARACURU	CE	15,50	0,00	R\$ 6.222,66	-	R\$ 11.923,01
TLM/81002869/6	TLM	NA	ILHA DE ITAMARACA	PE	0,00	1.838,16	R\$ 4.908,49	R\$ 4.908,49	R\$ 11.874,97
TLM/71000512/2	TLM	VARZEA GRANDE	PINDOBAÇU	BA	40,00	88,00	R\$ 6.309,97	R\$ 2.890,81	R\$ 11.856,09
TLM/91002541/8	TLM	NA	SANTO ANTÔNIO DO TAUÁ	PA	39,45	0,00	R\$ 6.588,96	R\$ 2.352,46	R\$ 11.818,23
TLM/79004776/1	TLM	RUA DA PALHA	SANTA LUZIA DO ITANHY	SE	10,00	600,00	R\$ 5.852,24	R\$ 2.675,71	R\$ 11.817,11
TLM/31001773/24	TLM	CENTRO	SERRA DO SALITRE	MG	2,00	900,00	R\$ 6.046,16	R\$ 1.662,64	R\$ 11.803,19
TLM/71000227/5	TLM	CENTRO	ANGICAL	BA	16,00	0,00	R\$ 6.144,35	R\$ 1.861,64	R\$ 11.772,96
TLM/98001157/4	TLM	ALTO FOGOSO	BACABAL	MA	9,00	330,00	R\$ 4.119,97	R\$ 4.049,58	R\$ 11.735,83
TLM/98001151/1	TLM	ITERERE	N/E	MA	9,00	480,00	R\$ 5.399,14	R\$ 2.298,71	R\$ 11.726,57
TLM/98001213/1	TLM	NOVO GONCALVES DIAS	GONÇALVES DIAS	MA	9,00	0,00	R\$ 6.099,77	R\$ 2.145,41	R\$ 11.687,54
TLM/98001157/11	TLM	POVOADO ÁGUA BRANCA	BACABAL	MA	9,00	327,60	R\$ 4.166,49	R\$ 4.095,55	R\$ 11.685,63
TLM/85000776/2	TLM	NA	QUITERIANÓPOLIS	CE	15,00	175,00	R\$ 3.328,76	R\$ 1.313,85	R\$ 11.676,38
TLM/85000679/5	TLM	PACATUBA	PACATUBA	CE	44,80	0,00	R\$ 6.506,67	-	R\$ 11.670,63
TLM/85000798/4	TLM	HOLANDA	TAMBORIL	CE	15,50	25,50	R\$ 1.632,83	R\$ 1.015,54	R\$ 11.627,11
TLM/31001654/1	TLM	ZONA RURAL	FREI INOCÊNCIO	MG	6,00	0,00	R\$ 6.042,40	R\$ 9,87	R\$ 11.577,62
TLM/79004727/1	TLM	CENTRO-CARIRA	CARIRA	SE	111,00	0,00	R\$ 6.436,59	R\$ 188,86	R\$ 11.544,93
TLM/83002750/1	TLM	ZONA RURAL	SÃO FRANCISCO	PB	105,98	100,00	R\$ 5.856,38	R\$ 3.089,08	R\$ 11.482,65
TLM/83002656/1	TLM	CENTRO	IMACULADA	PB	25,40	0,00	R\$ 6.395,14	R\$ 1.068,83	R\$ 11.470,58
TLM/98001151/2	TLM	CABECEIRAS	APICUM-AGU	MA	28,09	360,00	R\$ 2.358,54	R\$ 181,43	R\$ 11.426,99
TLM/31001756/1	TLM	CENTRO	JECEABA	MG	36,00	0,00	R\$ 6.360,51	R\$ 886,49	R\$ 11.408,47
TLM/86002988/3	TLM	RURAL	ANÍSIO DE ABREU	PI	9,00	225,00	R\$ 5.306,70	R\$ 1.904,38	R\$ 11.401,33
TLM/91002496/3	TLM	AGROVILA NOVA ESPERANCA	MEDICILÂNDIA	PA	18,70	0,00	R\$ 5.925,43	R\$ 144,51	R\$ 11.353,50



Chave	Empresa	Bairro	Cidade	UF	Area Construída Total	Area Terreno Total	Valor de aquisição	Valor residual	Avaliação Final
TLM/31001773/25	TLM	ZONA RURAL	JUIZ DE FORA	MG	0,00	100,00	R\$ 4.669,70	R\$ 4.669,70	R\$ 11.297,27
TLM/86003088/1	TLM	RURAL	JUREMA	PI	9,00	150,00	R\$ 5.261,34	R\$ 1.934,88	R\$ 11.293,27
TLM/31001434/2	TLM	RURAL	BOM JARDIM DE MINAS	MG	0,00	1.131,00	R\$ 4.658,08	R\$ 4.658,08	R\$ 11.269,16
TLM/86003090/1	TLM	URBANO	LAGOA DE SÃO FRANCISCO	PI	9,00	0,00	R\$ 5.871,75	R\$ 2.065,33	R\$ 11.250,64
TLM/31001638/2	TLM	RURAL	FELÍCIO DOS SANTOS	MG	3,00	400,00	R\$ 2.500,00	R\$ 2.485,63	R\$ 11.245,28
TLM/82000131/1	TLM	MORRO	TRAIPU	AL	42,50	0,00	R\$ 6.258,84	R\$ -	R\$ 11.226,11
TLM/85000786/2	TLM	LISIEUX	SANTA QUITÉRIA	CE	15,50	0,00	R\$ 5.858,15	R\$ -	R\$ 11.224,58
TLM/31002143/2	TLM	RURAL	SERRO	MG	36,00	0,00	R\$ 6.200,00	R\$ 2.202,65	R\$ 11.120,57
TLM/21003669/2	TLM	CHALE	SANTO ANTÔNIO DE PÁDUA	RJ	12,00	0,00	R\$ 5.796,97	R\$ 806,03	R\$ 11.107,36
TLM/31001840/2	TLM	ZONA RURAL	MIRADOURO	MG	18,00	180,00	R\$ 5.446,57	R\$ 1.904,58	R\$ 11.105,72
TLM/98001280/2	TLM	POVOADO AREIAS	PINDARÉ-MIRIM	MA	9,00	220,00	R\$ 2.267,82	R\$ 181,43	R\$ 11.016,60
TLM/85000672/8	TLM	CATUANA	CAUCAIA	CE	10,00	0,00	R\$ 5.741,71	R\$ -	R\$ 11.001,48
TLM/81002887/1	TLM	NA	JUPI	PE	29,40	96,00	R\$ 5.595,40	R\$ 2.428,15	R\$ 10.972,03
TLM/85000664/3	TLM	NA	CARIDADE	CE	15,00	165,00	R\$ 1.995,68	R\$ 453,56	R\$ 10.921,86
TLM/83002604/1	TLM	NA	BORBOREMA	PB	0,00	439,27	R\$ 4.505,31	R\$ 4.505,31	R\$ 10.899,57
TLM/31002007/1	TLM	CENTRO	ROCHEDO DE MINAS	MG	0,00	240,00	R\$ 4.481,22	R\$ 4.481,22	R\$ 10.841,29
TLM/85000672/11	TLM	MATOES	CAUCAIA	CE	15,50	0,00	R\$ 5.646,66	R\$ -	R\$ 10.819,36
TLM/91002461/12	TLM	VILA SAGRADO CORACAO DE JESUS	CAPITÃO POÇO	PA	18,06	0,00	R\$ 5.640,00	R\$ 133,38	R\$ 10.806,59
TLM/84003778/6	TLM	BARAUNAS	MOSSORÓ	RN	30,62	0,00	R\$ 6.017,00	R\$ 2.147,78	R\$ 10.792,34
TLM/98001178/3	TLM	CENTRO	BURITICUPU	MA	9,00	0,00	R\$ 5.599,91	R\$ 1.988,96	R\$ 10.729,78
TLM/98001145/4	TLM	CENTRO	ALTO ALEGRE DO PINDARÉ	MA	9,00	0,00	R\$ 5.599,91	R\$ 2.008,58	R\$ 10.729,78
TLM/27000829/3	TLM	RURAL	CACHOEIRO DE ITAPEMIRIM	ES	0,00	332,14	R\$ 4.404,68	R\$ 4.404,68	R\$ 10.656,12
TLM/85000705/7	TLM	NA	IGUATU	CE	15,00	0,00	R\$ 5.544,37	R\$ -	R\$ 10.623,36
TLM/85000773/2	TLM	SIMAO	PORTEIRAS	CE	15,00	165,00	R\$ 2.222,46	R\$ 136,07	R\$ 10.621,99
TLM/85000797/3	TLM	NA	TABULEIRO DO NORTE	CE	15,50	25,50	R\$ 2.177,11	R\$ 181,43	R\$ 10.606,25
TLM/31001514/1	TLM	RURAL	CARRANCAS	MG	11,00	0,00	R\$ 5.534,72	R\$ 475,99	R\$ 10.604,87
TLM/86003193/4	TLM	POVOADO DE LIBERDADE	UNIÃO	PI	9,00	200,20	R\$ 5.035,56	R\$ 1.930,64	R\$ 10.584,45
TLM/85000780/1	TLM	CENTRO	QUIXERÉ	CE	44,80	229,95	R\$ 3.834,78	R\$ 3.430,43	R\$ 10.580,47
TLM/83002740/7	TLM	NA	SANTA RITA	PB	105,00	22,00	R\$ 5.631,26	R\$ 2.163,93	R\$ 10.538,40
TLM/71000531/2	TLM	PONTE 2 DE JULHO	RAFAEL JAMBEIRO	BA	16,00	0,00	R\$ 5.495,67	R\$ 2.058,42	R\$ 10.530,05
TLM/86003096/3	TLM	POVOADO CARAPEBAS	LUIS CORREIA	PI	9,00	99,00	R\$ 4.971,28	R\$ 2.059,13	R\$ 10.516,71
TLM/71000474/1	TLM	NA	MORTUGABA	BA	27,00	1.011,00	R\$ 4.897,70	R\$ 3.495,09	R\$ 10.472,72
TLM/31001683/1	TLM	DISTRITO CRUZEIRO	GUIRICEMA	MG	3,00	225,00	R\$ 4.876,63	R\$ 2.197,31	R\$ 10.449,63
TLM/85000705/4	TLM	NA	IGUATU	CE	15,00	0,00	R\$ 5.442,00	R\$ -	R\$ 10.427,21
TLM/71000241/3	TLM	CENTRO	BAIANÓPOLIS	BA	16,00	0,00	R\$ 5.440,10	R\$ 1.647,68	R\$ 10.423,57
TLM/79004780/1	TLM	CENTRO	SÃO CRISTOVAO	SE	118,74	0,00	R\$ 5.810,16	R\$ 1.858,18	R\$ 10.421,34
TLM/98001290/2	TLM	CENTRO	PRESIDENTE SARNEY	MA	9,00	0,00	R\$ 5.434,69	R\$ 1.930,60	R\$ 10.413,21
TLM/81002872/1	TLM	NA	IPOJUCA	PE	72,43	0,00	R\$ 5.800,00	R\$ 2.091,28	R\$ 10.403,12
TLM/71000531/1	TLM	ARGOIM	RAFAEL JAMBEIRO	BA	1.200,00	0,00	R\$ 5.495,67	R\$ 1.991,12	R\$ 10.345,75
TLM/91002493/8	TLM	NA	MARACANA	PA	108,00	49,00	R\$ 4.535,64	R\$ 2.559,61	R\$ 10.342,67
TLM/85000789/2	TLM	NA	SÃO BENEDITO	CE	15,50	228,00	R\$ 4.631,22	R\$ 2.071,41	R\$ 10.261,94
TLM/71000320/3	TLM	NA	CORIBE	BA	0,00	900,00	R\$ 4.232,23	R\$ 4.232,23	R\$ 10.238,91
TLM/71000229/2	TLM	NA	ANTAS	BA	0,00	2.000,00	R\$ 4.222,83	R\$ 4.222,83	R\$ 10.216,17
TLM/91002539/9	TLM	NA	SANTARÉM	PA	25,08	0,00	R\$ 5.689,78	R\$ 580,44	R\$ 10.205,42
TLM/86003065/1	TLM	NA	FRONTEIRAS	PI	0,00	260,00	R\$ 4.217,71	R\$ 4.217,71	R\$ 10.203,78
TLM/71000451/1	TLM	CENTRO	MADRE DE DEUS	BA	125,00	0,00	R\$ 7.581,33	R\$ 4.397,19	R\$ 10.187,60
TLM/92000180/2	TLM	CEU MAPIA	PAUINI	AM	23,10	0,00	R\$ 5.679,27	R\$ 152,58	R\$ 10.186,57
TLM/82000108/2	TLM	MORRO XINGO	PIRANHAS	AL	22,50	0,00	R\$ 5.673,88	R\$ 1.612,31	R\$ 10.176,90
TLM/31001562/3	TLM	CENTRO	CORAÇÃO DE JESUS	MG	0,00	25,00	R\$ 4.179,70	R\$ 4.179,70	R\$ 10.111,83
TLM/91002450/6	TLM	VILA DO TAPERACU PORTO	BRAGANÇA	PA	19,80	0,00	R\$ 5.250,00	R\$ 1.846,30	R\$ 10.059,33
TLM/91002566/9	TLM	VILA DE SANTA ROSA	VIGIA	PA	12,13	0,00	R\$ 5.250,00	R\$ 1.846,30	R\$ 10.059,33
TLM/91002557/3	TLM	POVOADO DA CIGANA	TERRA ALTA	PA	11,90	0,00	R\$ 5.250,00	R\$ 1.846,30	R\$ 10.059,33
TLM/91002462/4	TLM	AGROVILA CALUCIA	CASTANHAL	PA	11,90	0,00	R\$ 5.250,00	R\$ 1.846,30	R\$ 10.059,33



Chave	Empresa	Bairro	Cidade	UF	Area Construída Total	Area Terreno Total	Valor de aquisição	Valor residual	Avaliação Final
TLM/91002462/8	TLM	AGROVILA MACAPAZINHO	CASTANHAL	PA	11,90	0,00	R\$ 5.250,00	R\$ 1.846,30	R\$ 10.059,33
TLM/91002494/9	TLM	MONTE ALEGRE DO MAU	MARAPANIM	PA	19,25	0,00	R\$ 5.250,00	R\$ 1.846,30	R\$ 10.059,33
TLM/91002462/7	TLM	AGROVILA ITAQUI	CASTANHAL	PA	11,45	0,00	R\$ 5.250,00	R\$ 1.846,30	R\$ 10.059,33
TLM/91002494/2	TLM	VILA DO ARATICUMIRIM	MARAPANIM	PA	11,90	0,00	R\$ 5.250,00	R\$ 1.846,30	R\$ 10.059,33
TLM/91002542/4	TLM	SANTA MARIA DA BARRETA	SÃO CAETANO DE ODIVELAS	PA	11,90	0,00	R\$ 5.250,00	R\$ 1.846,30	R\$ 10.059,33
TLM/98001178/1	TLM	CENTRO	BURITICUPU	MA	61,77	0,00	R\$ 5.599,91	R\$ 1.988,96	R\$ 10.044,23
TLM/98001229/2	TLM	SANTA ROSA DO BARÃO	ITAPECURU MIRIM	MA	9,00	400,00	R\$ 1.163,88	R\$ 1.138,27	R\$ 10.032,46
TLM/85000782/2	TLM	NA	RERIUTABA	CE	15,00	97,50	R\$ 4.552,21	R\$ 1.990,95	R\$ 9.947,12
TLM/91002475/1	TLM	BELA VISTA SORRISO DO ARAGUAIA	FLORESTA DO ARAGUAIA	PA	24,00	0,00	R\$ 5.535,02	R\$ 130,89	R\$ 9.927,84
TLM/81002844/1	TLM	NA	CORRENTES	PE	32,16	1.750,00	R\$ 5.241,53	R\$ 1.676,55	R\$ 9.875,16
TLM/98001234/4	TLM	CENTRO	JOSELÂNDIA	MA	9,00	0,00	R\$ 5.136,74	R\$ 1.851,76	R\$ 9.842,32
TLM/31001641/2	TLM	URBANO	FERNANDES TOURINHO	MG	101,00	0,00	R\$ 5.458,40	R\$ 1.708,87	R\$ 9.790,41
TLM/85000636/2	TLM	CASTANHAO	ALTO SANTO	CE	0,00	25,50	R\$ 4.000,00	R\$ 4.000,00	R\$ 9.677,08
TLM/31001938/1	TLM	RURAL	PERIQUITO	MG	0,00	122,00	R\$ 4.000,00	R\$ 4.000,00	R\$ 9.677,08
TLM/71000264/3	TLM	NA	BREJÕES	BA	18,00	0,00	R\$ 5.027,88	R\$ 1.849,28	R\$ 9.633,73
TLM/82000108/1	TLM	CENTRO	PIRANHAS	AL	0,00	1.739,00	R\$ 3.960,09	R\$ 3.960,09	R\$ 9.580,53
TLM/98001209/1	TLM	ZONA RURAL	FORMOSA DA SERRA NEGRA	MA	65,24	0,00	R\$ 5.324,15	R\$ 1.684,23	R\$ 9.549,61
TLM/31001908/2	TLM	ZONA RURAL	PARAISÓPOLIS	MG	3,00	679,00	R\$ 4.538,13	R\$ 631,59	R\$ 9.520,40
TLM/31001533/1	TLM	RURAL	CHIADOR	MG	0,00	150,00	R\$ 3.934,35	R\$ 3.934,35	R\$ 9.518,26
TLM/31001725/3	TLM	ZONA RURAL	ITAMBACURI	MG	12,00	2.000,00	R\$ 4.681,08	R\$ 1.758,78	R\$ 9.442,06
TLM/31001861/4	TLM	PRIMAVERA	MURIAÉ	MG	0,00	265,00	R\$ 3.897,47	R\$ 3.897,47	R\$ 9.429,04
TLM/98001189/2	TLM	BREJINHO	CAXIAS	MA	9,00	334,00	R\$ 3.283,41	R\$ 3.227,68	R\$ 9.390,32
TLM/83002788/2	TLM	ZONAL RURAL	UMBUZEIRO	PB	0,00	150,00	R\$ 3.880,00	R\$ 3.880,00	R\$ 9.386,77
TLM/31001738/1	TLM	RURAL	ITAVERAVA	MG	3,00	200,00	R\$ 4.600,00	R\$ 2.298,06	R\$ 9.317,10
TLM/86003164/1	TLM	URBANO	SÃO GONÇALO DO GURGUÊIA	PI	9,00	0,00	R\$ 4.850,00	R\$ 1.428,18	R\$ 9.292,90
TLM/31001785/4	TLM	RURAL	LAJINHA	MG	3,00	225,00	R\$ 1.072,03	R\$ 1.057,92	R\$ 9.275,03
TLM/31001454/1	TLM	RURAL	BUGRE	MG	3,00	0,00	R\$ 4.830,40	R\$ 96,75	R\$ 9.255,35
TLM/85000778/1	TLM	CENTRO	QUIXELÔ	CE	40,32	0,00	R\$ 5.137,00	R\$ -	R\$ 9.213,93
TLM/86003051/2	TLM		DOM EXPEDITO LOPES	PI	9,00	274,00	R\$ 4.354,94	R\$ 1.631,74	R\$ 9.206,12
TLM/71000457/2	TLM	CATINGAL	MANOEL VITORINO	BA	9,00	0,00	R\$ 5.772,78	R\$ 4.058,14	R\$ 9.190,73
TLM/85000665/2	TLM	JUCAS	CARIRÉ	CE	15,50	25,50	R\$ 1.238,22	R\$ 770,11	R\$ 9.077,78
TLM/71000252/1	TLM	NA	BARROCAS	BA	66,38	0,00	R\$ 5.027,88	R\$ 1.849,28	R\$ 9.018,21
TLM/81002803/1	TLM	CENTRO	ANGELIM	PE	36,00	0,00	R\$ 5.019,76	R\$ 1.081,15	R\$ 9.003,65
TLM/71000614/2	TLM	NA	URUÇUCA	BA	57,75	0,00	R\$ 5.000,00	R\$ 1.793,83	R\$ 8.968,20
TLM/21003663/1	TLM	RIO DOS INDIOS DE DENTRO	RIO BONITO	RJ	159,96	0,00	R\$ 4.997,35	R\$ 1.669,42	R\$ 8.963,45
TLM/91002435/2	TLM	NA	ANAÍAS	PA	31,00	50,00	R\$ 3.492,44	R\$ 2.632,57	R\$ 8.961,83
TLM/98001352/2	TLM	POV. SAO LOURENCO	VITÓRIA DO MEARIM	MA	9,00	360,00	R\$ 5.960,39	R\$ 4.736,05	R\$ 8.931,48
TLM/83002713/1	TLM	CENTRO	PILOES	PB	0,00	240,00	R\$ 3.681,82	R\$ 3.681,82	R\$ 8.907,32
TLM/95003918/1	TLM	CENTRO	IRACEMA	RR	142,76	0,00	R\$ 4.956,38	R\$ 129,91	R\$ 8.889,97
TLM/98001160/1	TLM	CENTRO	BACURITUBA	MA	9,00	0,00	R\$ 4.629,49	R\$ 112,91	R\$ 8.870,39
TLM/98001292/3	TLM	POV. AREINHAS	PRIMEIRA CRUZ	MA	9,00	0,00	R\$ 4.629,49	R\$ 112,91	R\$ 8.870,39
TLM/98001226/3	TLM	POVOADO CARIRI	IGARAPÉ GRANDE	MA	9,00	0,00	R\$ 4.629,49	R\$ 112,91	R\$ 8.870,39
TLM/98001153/3	TLM	REPETIDORA CANA BRAVA	ARAIOSES	MA	9,00	0,00	R\$ 4.629,49	R\$ 112,91	R\$ 8.870,39
TLM/31001452/3	TLM	RURAL	BUENO BRANDÃO	MG	3,00	225,00	R\$ 2.000,00	R\$ 1.979,74	R\$ 8.857,94
TLM/86003095/2	TLM	RURAL	LANDRI SALES	PI	9,00	0,00	R\$ 4.803,62	R\$ -	R\$ 8.832,16
TLM/91002457/1	TLM	VILA DE CACHOEIRA	CACHOEIRA DO PIRIA	PA	0,00	77,91	R\$ 1.122,57	R\$ 1.122,57	R\$ 8.809,47
TLM/83002768/2	TLM	ZONA RURAL	SAPÉ	PB	87,00	118,08	R\$ 4.560,07	R\$ 2.264,56	R\$ 8.804,76
TLM/98001145/3	TLM	CENTRO	ALTO ALEGRE DO PINDARÉ	MA	9,00	312,00	R\$ 4.425,82	R\$ 450,00	R\$ 8.706,59
TLM/31001546/2	TLM	RURAL	CONCEIÇÃO DE IPANEMA	MG	0,00	200,00	R\$ 3.595,60	R\$ 3.595,60	R\$ 8.698,73
TLM/31001545/1	TLM	RURAL	CONCEIÇÃO DAS PEDRAS	MG	3,00	225,00	R\$ 4.138,16	R\$ 1.449,27	R\$ 8.629,25
TLM/71000464/3	TLM	ACU DA TORRE	MATA DE SÃO JOÃO	BA	4,00	0,00	R\$ 4.500,00	R\$ 1.622,55	R\$ 8.622,28
TLM/91002471/12	TLM	VILA NAZARE DE MOCAJUBA	CURUÇA	PA	18,06	49,00	R\$ 4.140,00	R\$ 1.350,00	R\$ 8.611,83
TLM/85000737/5	TLM	SAO MIGUEL	MAURITI	CE	15,50	25,50	R\$ 1.859,62	R\$ 45,36	R\$ 8.601,82

Chave	Empresa	Bairro	Cidade	UF	Area Construída Total	Area Terreno Total	Valor de aquisição	Valor residual	Avaliação Final
TLM/83002747/2	TLM	ZONA RURAL	SAO BENTO	PB	109,00	57,00	R\$ 4.500,00	R\$ 2.114,49	R\$ 8.571,89
TLM/31002016/3	TLM	RURAL	SALINAS	MG	18,00	225,00	R\$ 2.000,00	R\$ 1.886,90	R\$ 8.565,79
TLM/83002665/1	TLM	LOT BOA VISTA	JUAREZ TAVORA	PB	7,50	160,00	R\$ 4.200,00	R\$ 1.000,00	R\$ 8.550,67
TLM/91002483/1	TLM	NA	IRITUJA	PA	11,66	0,00	R\$ 4.460,00	R\$ 1.592,25	R\$ 8.545,64
TLM/31001525/2	TLM	ZONA RURAL	CAXAMBU	MG	30,00	400,00	R\$ 4.085,68	R\$ 1.941,86	R\$ 8.543,13
TLM/85000634/1	TLM	NA	ALCANTARAS	CE	44,01	0,00	R\$ 4.750,88	R\$ -	R\$ 8.521,37
TLM/91002464/6	TLM	COLARES	COLARES	PA	87,00	0,00	R\$ 4.741,48	R\$ 252,11	R\$ 8.504,51
TLM/81002806/4	TLM	NA	ARCOVERDE	PE	0,00	640,00	R\$ 3.490,47	R\$ 3.490,47	R\$ 8.444,39
TLM/86003109/1	TLM	RURAL	MONTE ALEGRE DO PIAUÍ	PI	12,00	130,00	R\$ 3.900,65	R\$ 1.478,79	R\$ 8.423,13
TLM/31001683/4	TLM	CENTRO	GUERICEMA	MG	3,00	0,00	R\$ 4.394,49	R\$ -	R\$ 8.420,12
TLM/85000780/2	TLM		QUIXERÉ	CE	15,50	25,50	R\$ 1.146,91	R\$ 713,32	R\$ 8.408,36
TLM/31001674/1	TLM	RURAL	GUARACIABA	MG	12,00	157,00	R\$ 4.014,01	R\$ 2.107,19	R\$ 8.393,06
TLM/31001894/8	TLM	URBANO	OURO PRETO	MG	2,00	0,00	R\$ 4.370,00	R\$ 1.575,70	R\$ 8.373,19
TLM/85000762/1	TLM	CENTRO	PARAIPABA	CE	40,56	163,08	R\$ 4.538,00	R\$ 1.167,35	R\$ 8.349,90
TLM/98001344/3	TLM	POV. SAO BENTO	TUNTUM	MA	0,00	399,00	R\$ 1.824,93	R\$ 1.824,93	R\$ 8.349,41
TLM/98001344/5	TLM	POV. ARARAS	TUNTUM	MA	0,00	259,00	R\$ 1.824,93	R\$ 1.824,93	R\$ 8.349,41
TLM/98001344/6	TLM	POV. BELEM	TUNTUM	MA	0,00	309,00	R\$ 1.824,93	R\$ 1.824,93	R\$ 8.349,41
TLM/98001344/7	TLM	POV. IPU-IRU/SAO BENTO	TUNTUM	MA	0,00	459,00	R\$ 1.824,93	R\$ 1.824,93	R\$ 8.349,41
TLM/83002733/2	TLM	ZONA RURAL	SALGADINHO	PB	43,21	150,00	R\$ 4.400,00	R\$ 2.014,49	R\$ 8.329,96
TLM/31000003/43	TLM	OURO PRETO	BELO HORIZONTE	MG	0,00	360,00	R\$ 3.437,40	R\$ 3.437,40	R\$ 8.316,00
TLM/96000200/2	TLM	CENTRO	ITAUBAL	AP	34,00	0,00	R\$ 4.610,01	R\$ 1.661,16	R\$ 8.268,70
TLM/31001501/2	TLM	RURAL	CARATINGA	MG	9,00	900,00	R\$ 3.976,64	R\$ 1.958,29	R\$ 8.208,52
TLM/91002446/2	TLM	NA	BELTERRA	PA	19,95	0,00	R\$ 4.280,12	R\$ 104,42	R\$ 8.200,98
TLM/92000162/4	TLM	VILA DE NOVO REMANSO	ITACOATIARA	AM	16,50	0,00	R\$ 4.276,80	R\$ 1.541,68	R\$ 8.194,62
TLM/91002555/1	TLM	CENTRO	SOURE	PA	0,00	1.087,00	R\$ 3.375,87	R\$ 3.375,87	R\$ 8.167,15
TLM/92000149/1	TLM	CENTRO	CANUTAMA	AM	55,60	0,00	R\$ 4.510,22	R\$ 118,21	R\$ 8.089,71
TLM/92000181/3	TLM	COMUNIDADE SANTA TEREZINHA	PRESIDENTE FIGUEIREDO	AM	18,00	0,00	R\$ 4.391,72	R\$ -	R\$ 8.074,82
TLM/71000419/3	TLM	DISTRITO JUNCO	JACOBINA	BA	56,71	0,00	R\$ 4.500,00	R\$ 1.622,55	R\$ 8.071,38
TLM/83002679/10	TLM	CENTRO	MAMANGUAPE	PB	129,07	550,00	R\$ 4.236,70	R\$ 1.915,68	R\$ 7.997,46
TLM/71000463/1	TLM	CENTRO	MASCOTE	BA	0,00	1.600,00	R\$ 3.277,96	R\$ 3.277,96	R\$ 7.930,27
TLM/31001831/1	TLM	CENTRO	MATUTINA	MG	35,00	123,00	R\$ 3.550,08	R\$ 2.679,05	R\$ 7.912,65
TLM/81000005/19	TLM	IBIRA	RECIFE	PE	136,00	0,00	R\$ 5.383,55	R\$ 2.284,95	R\$ 7.912,44
TLM/95003914/1	TLM	CENTRO	BONFIM	RR	79,50	0,00	R\$ 4.662,00	R\$ 325,48	R\$ 7.817,29
TLM/31001423/1	TLM	RURAL	SANTA LUZIA	MG	4,00	0,00	R\$ 4.077,31	R\$ 979,21	R\$ 7.812,38
TLM/84003850/1	TLM	NA	TOUROS	RN	152,00	0,00	R\$ 4.316,00	R\$ 1.289,74	R\$ 7.741,35
TLM/31001515/2	TLM	URBANO	CARVALHÓPOLIS	MG	6,00	186,00	R\$ 3.851,14	R\$ 1.535,71	R\$ 7.716,62
TLM/71000289/1	TLM	CENTRO INDUSTRIAL DE ARATU	CANDEIAS	BA	406,70	0,00	R\$ 4.283,36	R\$ 1.255,01	R\$ 7.682,81
TLM/71000344/1	TLM	NA	FIRMINO ALVES	BA	0,00	1.050,00	R\$ 3.166,04	R\$ 3.166,04	R\$ 7.659,51
TLM/98001354/4	TLM	QUADROS	ZÉ DOCA	MA	9,00	0,00	R\$ 3.975,82	R\$ 96,99	R\$ 7.617,92
TLM/98001169/1	TLM	BERNARDO DO MEARIM	BERNARDO DO MEARIM	MA	9,00	0,00	R\$ 3.975,82	R\$ 96,99	R\$ 7.617,92
TLM/98001345/7	TLM	POV. SANTA BARBARA	TURIAÇU	MA	9,00	0,00	R\$ 3.975,82	R\$ 96,99	R\$ 7.617,92
TLM/98001216/7	TLM	POV. SANTA ROSA	GOVERNADOR EUGÊNIO BARROS	MA	9,00	300,00	R\$ 2.358,54	R\$ 667,67	R\$ 7.603,35
TLM/98001296/4	TLM	POV. ITAMIRIM	ROSÁRIO	MA	9,00	314,00	R\$ 2.494,60	R\$ 633,18	R\$ 7.584,47
TLM/83002781/2	TLM	ZONA RURAL	SUMÉ	PB	15,00	0,00	R\$ 3.937,98	R\$ 1.398,69	R\$ 7.545,42
TLM/98001277/2	TLM	POV. DE JACARE	PENALVA	MA	9,00	0,00	R\$ 3.935,66	R\$ 95,97	R\$ 7.540,97
TLM/98001352/3	TLM	POV. DE SAO VICENTE	VITÓRIA DO MEARIM	MA	9,00	360,00	R\$ 3.458,29	R\$ 1.629,71	R\$ 7.540,12
TLM/71000625/1	TLM	WAGNER	WAGNER	BA	0,00	1.200,00	R\$ 3.114,06	R\$ 3.114,06	R\$ 7.533,76
TLM/85000776/3	TLM	NA	QUITERIANÓPOLIS	CE	55,00	0,00	R\$ 4.183,37	R\$ -	R\$ 7.503,46
TLM/27000836/1	TLM	ALTO CUJU	DOMINGOS MARTINS	ES	0,00	225,00	R\$ 3.088,17	R\$ 3.088,17	R\$ 7.471,12
TLM/98001265/1	TLM	CENTRO	OLHO D'ÁGUA DAS CUNHÁS	MA	9,00	0,00	R\$ 3.868,58	R\$ 1.388,25	R\$ 7.412,44
TLM/86003020/1	TLM	NA	CAMPINAS DO PIAUÍ	PI	25,00	0,00	R\$ 4.132,50	R\$ 1.446,31	R\$ 7.412,22
TLM/98001333/2	TLM	POV. MORROS	SENADOR ALEXANDRE COSTA	MA	9,00	200,00	R\$ 2.267,82	R\$ 576,95	R\$ 7.347,66
TLM/83002703/2	TLM	ZONA RURAL	PASSAGEM	PB	104,73	0,00	R\$ 4.063,82	R\$ 1.443,63	R\$ 7.289,03

Chave	Empresa	Bairro	Cidade	UF	Area Construída Total	Area Terreno Total	Valor de aquisição	Valor residual	Avaliação Final
TLM/98001190/2	TLM	CENTRO	CEDRAL	MA	9,00	0,00	R\$ 3.791,14	R\$ 1.332,95	R\$ 7.264,06
TLM/91002450/9	TLM	NA	BRAGANÇA	PA	9,00	10.000,00	R\$ 3.462,00	R\$ 1.250,00	R\$ 7.262,42
TLM/98001178/4	TLM	PI V4	BURITICUPU	MA	12,50	360,00	R\$ 3.628,51	R\$ 136,07	R\$ 7.260,21
TLM/98001333/3	TLM	VILA SAO PAULO	SENADOR ALEXANDRE COSTA	MA	9,00	200,00	R\$ 2.267,82	R\$ 569,70	R\$ 7.258,85
TLM/31001670/2	TLM	RURAL	GRÃO MOGOL	MG	0,00	900,00	R\$ 3.000,00	R\$ 3.000,00	R\$ 7.257,81
TLM/98001347/2	TLM	CENTRO	TUTOIA	MA	0,00	250,00	R\$ 3.000,00	R\$ 3.000,00	R\$ 7.257,81
TLM/83002724/2	TLM	NA	QUEIMADAS	PB	0,00	40,00	R\$ 3.000,00	R\$ 3.000,00	R\$ 7.257,81
TLM/31001652/1	TLM	RURAL	FRANCISCÓPOLIS	MG	0,00	225,00	R\$ 3.000,00	R\$ 3.000,00	R\$ 7.257,81
TLM/83002755/1	TLM	CENTRO	SÃO JOSÉ DE CAIANA	PB	22,79	0,00	R\$ 4.045,86	R\$ 1.437,17	R\$ 7.256,82
TLM/21000001/53	TLM	ILHA DO GOVERNADOR	RIO DE JANEIRO	RJ	0,00	180,00	R\$ 2.974,76	R\$ 2.974,76	R\$ 7.196,75
TLM/21003613/1	TLM	CAMBUCI	CAMBUCI	RJ	19,00	0,00	R\$ 3.749,20	-	R\$ 7.183,70
TLM/98001217/2	TLM	POV. SAO JOAO DA MATA	GOVERNADOR LUIZ ROCHA	MA	7,00	360,00	R\$ 2.222,46	R\$ 595,05	R\$ 7.183,41
TLM/31001647/2	TLM	URBANO	FORTALEZA DE MINAS	MG	12,00	0,00	R\$ 3.741,47	R\$ 819,17	R\$ 7.168,89
TLM/86003163/1	TLM	CENTRO	SÃO FRANCISCO DO PIAUÍ	PI	25,00	0,00	R\$ 3.931,49	R\$ 1.200,78	R\$ 7.051,68
TLM/71000578/2	TLM	NA	SAÚDE	BA	0,00	600,00	R\$ 2.897,91	R\$ 2.897,91	R\$ 7.010,83
TLM/71000549/1	TLM	NA	SANTA BRÍGIDA	BA	0,00	1.193,00	R\$ 2.889,85	R\$ 2.889,85	R\$ 6.991,33
TLM/85000722/4	TLM	NA	JAGUARIBE	CE	15,00	165,00	R\$ 1.406,05	R\$ 136,07	R\$ 6.928,78
TLM/71000508/2	TLM	PEDRO ALEXANDRE	PEDRO ALEXANDRE	BA	12,00	585,00	R\$ 3.034,40	R\$ 2.494,81	R\$ 6.917,52
TLM/31001866/1	TLM	ZONA RURAL	NAQUE	MG	3,00	400,00	R\$ 3.302,74	R\$ 2.362,55	R\$ 6.914,97
TLM/85000795/7	TLM	DISTRITO DE JAIBARAS	SOBRAL	CE	15,50	25,50	R\$ 1.360,70	R\$ 181,43	R\$ 6.913,04
TLM/91002471/7	TLM	POVOADO DE ITAJUBA	CURUÇA	PA	0,00	49,00	R\$ 2.850,00	R\$ 2.850,00	R\$ 6.894,92
TLM/92000182/1	TLM	CENTRO	RIO PRETO DA EVA	AM	70,60	0,00	R\$ 3.826,11	R\$ 1.211,46	R\$ 6.862,67
TLM/85000680/3	TLM	NA	CROATA	CE	15,00	200,00	R\$ 1.940,30	R\$ 697,00	R\$ 6.825,52
TLM/81002942/2	TLM	NA	SÃO BENTO DO UNA	PE	44,88	0,00	R\$ 3.786,12	R\$ 1.149,77	R\$ 6.790,94
TLM/98001287/2	TLM	POV. CALUMBI	PRESIDENTE DUTRA	MA	9,00	200,00	R\$ 2.222,46	R\$ 623,65	R\$ 6.779,67
TLM/85000730/2	TLM	BIXOPA	LIMOEIRO DO NORTE	CE	10,00	157,14	R\$ 2.383,78	R\$ 2.291,58	R\$ 6.758,42
TLM/95003917/1	TLM	CENTRO	CAROEBE	RR	76,60	0,00	R\$ 3.757,06	R\$ 98,46	R\$ 6.738,82
TLM/85000667/2	TLM	VILA CAIPU	CARIÚS	CE	15,00	0,00	R\$ 3.491,69	-	R\$ 6.690,30
TLM/31001969/3	TLM	CENTRO	POUSO ALEGRE	MG	0,00	2.500,00	R\$ 2.696,44	R\$ 2.696,44	R\$ 6.523,42
TLM/98001252/3	TLM	CENTRO	MATÕES	MA	9,00	0,00	R\$ 2.111,82	R\$ 492,51	R\$ 6.516,07
TLM/91002507/5	TLM	VILA DE IGARAPE-ACU	ÓBIDOS	PA	25,17	0,00	R\$ 3.523,30	-	R\$ 6.504,89
TLM/98001236/3	TLM	TRES LAGOAS	LAGO DA PEDRA	MA	9,00	0,00	R\$ 3.382,93	R\$ 82,49	R\$ 6.481,91
TLM/98001322/1	TLM	POV. SANTA LUZIA	SÃO JOSÉ DOS BASÍLIOS	MA	9,00	450,00	R\$ 1.995,68	R\$ 516,15	R\$ 6.481,08
TLM/31001542/2	TLM	URBANO	CONCEIÇÃO DA APARECIDA	MG	4,00	25,00	R\$ 1.088,56	R\$ 544,28	R\$ 6.439,53
TLM/98001213/4	TLM	POV. JAPAOZINHO	GONÇALVES DIAS	MA	9,00	200,00	R\$ 2.086,40	R\$ 528,41	R\$ 6.423,04
TLM/91002496/7	TLM	TORRE	MEDICILÂNDIA	PA	24,27	0,00	R\$ 3.523,30	R\$ 85,95	R\$ 6.319,53
TLM/91002529/1	TLM	NA	RURÓPOLIS	PA	25,50	0,00	R\$ 3.523,30	R\$ 85,95	R\$ 6.319,53
TLM/91002492/8	TLM	VILA CANAA	MARABA	PA	24,30	0,00	R\$ 3.523,30	R\$ 85,95	R\$ 6.319,53
TLM/31001455/2	TLM	URBANO	JECEABA	MG	2,00	225,00	R\$ 2.943,04	R\$ 1.112,01	R\$ 6.198,62
TLM/71000419/1	TLM	DISTRITO VARZEA NOVA	JACOBINA	BA	0,00	1.200,00	R\$ 2.557,65	R\$ 2.557,65	R\$ 6.187,65
TLM/83002769/1	TLM	ZONA RURAL	SERIDÓ	PB	18,06	0,00	R\$ 3.219,68	R\$ 1.155,24	R\$ 6.169,11
TLM/31001942/2	TLM	ZONA RURAL	PIEDADE DE PONTE NOVA	MG	12,00	0,00	R\$ 3.189,61	R\$ 563,15	R\$ 6.111,49
TLM/91002505/1	TLM	NA	NOVO PROGRESSO	PA	25,70	0,00	R\$ 3.388,30	R\$ 82,65	R\$ 6.077,39
TLM/31002071/2	TLM	URBANO	SÃO GERALDO	MG	22,00	133,00	R\$ 1.376,80	R\$ 1.224,36	R\$ 6.072,04
TLM/27000825/2	TLM	RURAL	BARRA DE SÃO FRANCISCO	ES	0,00	400,00	R\$ 2.461,57	R\$ 2.461,57	R\$ 5.955,21
TLM/31002040/1	TLM	RURAL	SANTA ROSA DA SERRA	MG	66,00	300,00	R\$ 2.721,06	R\$ 1.849,70	R\$ 5.899,47
TLM/27000839/2	TLM	URBANO	FUNDÃO	ES	0,00	360,00	R\$ 2.418,38	R\$ 2.418,38	R\$ 5.850,72
TLM/31001364/2	TLM	NOVO PROGRESSO	ÁGUAS VERMELHAS	MG	0,00	0,00	R\$ 2.198,04	R\$ 2.198,04	R\$ 5.805,37
TLM/83002572/2	TLM	NA	ALAGOA GRANDE	PB	92,88	0,00	R\$ 3.233,93	R\$ 1.148,60	R\$ 5.800,51
TLM/31002130/1	TLM	URBANO	SENADOR MODESTINO GONÇALVES	MG	12,00	0,00	R\$ 2.993,17	R\$ 655,29	R\$ 5.735,10
TLM/31001436/2	TLM	URBANO	BOM JESUS DO AMPARO	MG	38,00	0,00	R\$ 3.180,25	R\$ 848,00	R\$ 5.704,23
TLM/79004787/2	TLM	POVOADO SAQUINHO	TOBIAS BARRETO	SE	36,00	0,00	R\$ 3.165,05	R\$ 92,86	R\$ 5.676,96
TLM/21003614/143	TLM	SÃO SEBASTIAO	CAMPOS DOS GOYTACAZES	RJ	221,00	221,00	R\$ 997,84	R\$ 512,21	R\$ 5.657,50



Chave	Empresa	Bairro	Cidade	UF	Area Construída Total	Area Terreno Total	Valor de aquisição	Valor residual	Avaliação Final
TLM/31001821/1	TLM	RURAL	PINHEIROS	MG	3,00	100,00	R\$ 1.259,10	R\$ 1.230,73	R\$ 5.626,16
TLM/86003188/2	TLM	POVOADO SAO JOSE DA TENDA	SOCORRO DO PIAUI	PI	0,00	199,00	R\$ 2.000,00	R\$ 2.000,00	R\$ 5.626,02
TLM/31001865/2	TLM	ZONA RURAL	NANUQUE	MG	0,00	120,00	R\$ 2.297,40	R\$ 2.297,40	R\$ 5.558,03
TLM/92000184/2	TLM	IPIRANGA	SANTO ANTONIO DO ICA	AM	16,50	0,00	R\$ 2.897,81	R\$ 77,85	R\$ 5.552,39
TLM/83002770/3	TLM	LIMEIRAO	SERRA BRANCA	PB	0,00	500,00	R\$ 2.271,00	R\$ 2.271,00	R\$ 5.494,16
TLM/91002438/1	TLM	NA	AUGUSTO CORRÊA	PA	19,25	0,00	R\$ 2.820,00	R\$ 68,78	R\$ 5.403,30
TLM/91002450/3	TLM	VILA DO TAMATATEUA	BRAGANÇA	PA	19,60	0,00	R\$ 2.820,00	R\$ 68,78	R\$ 5.403,30
TLM/91002471/25	TLM	VILA DO ABADE	CURUÇA	PA	11,90	0,00	R\$ 2.820,00	R\$ 68,78	R\$ 5.403,30
TLM/92000162/3	TLM	VILA LINDOIA	ITACOATIARA	AM	23,10	0,00	R\$ 2.897,81	R\$ 77,85	R\$ 5.197,63
TLM/27000824/1	TLM	VILA NOVA DE BANANAL	BAIXO GUANDU	ES	26,00	0,00	R\$ 2.873,40	R\$ 91,39	R\$ 5.153,85
TLM/98001221/2	TLM	SITIO	GRAJAU	MA	9,00	0,00	R\$ 2.641,20	R\$ 64,41	R\$ 5.060,71
TLM/91002458/2	TLM	CENTRO	CAMETÁ	PA	231,13	0,00	R\$ 2.820,00	R\$ 66,69	R\$ 5.058,07
TLM/91002541/4	TLM	PATAUATEUA	SANTO ANTONIO DO TAUÁ	PA	28,00	0,00	R\$ 2.820,00	R\$ 68,78	R\$ 5.058,07
TLM/31002131/1	TLM	ZONA RURAL	SENHORA DE OLIVEIRA	MG	40,00	0,00	R\$ 2.806,10	R\$ 748,27	R\$ 5.033,14
TLM/91002508/1	TLM	NA	OEIRAS DO PARÁ	PA	15,49	0,00	R\$ 2.600,00	R\$ 63,41	R\$ 4.981,76
TLM/71000589/1	TLM	SITIO DO MEIO	SITIO DO MATO	BA	16,00	0,00	R\$ 2.578,42	R\$ 934,23	R\$ 4.940,41
TLM/79004728/1	TLM	CENTRO	CARMÓPOLIS	SE	96,85	#REF!	R\$ 1.335,09	R\$ 34,99	R\$ 4.918,95
TLM/86003064/1	TLM	CENTRO	FRANCISCO SANTOS	PI	48,00	0,00	R\$ 2.741,84	R\$ 113,67	R\$ 4.917,88
TLM/63005498/1	TLM	ZONA RURAL	ITAPORÁ DO TOCANTINS	TO	500,00	10.000,00	R\$ 578,86	R\$ 551,30	R\$ 4.890,00
TLM/83002740/8	TLM	ZONA RURAL	SANTA RITA	PB	0,00	90,00	R\$ 2.000,00	R\$ 2.000,00	R\$ 4.838,54
TLM/85000633/2	TLM	NA	AIUABA	CE	0,00	220,00	R\$ 2.000,00	R\$ 2.000,00	R\$ 4.838,54
TLM/31001742/2	TLM	RURAL	ESPINOSA	MG	0,00	100,00	R\$ 2.000,00	R\$ 2.000,00	R\$ 4.838,54
TLM/31001557/8	TLM	URBANO	SÃO JOÃO DO PARAÍSO	MG	0,00	300,00	R\$ 2.000,00	R\$ 2.000,00	R\$ 4.838,54
TLM/31002207/1	TLM	ZONA RURAL	WENCESLAU BRAZ	MG	22,00	0,00	R\$ 2.693,86	R\$ 718,31	R\$ 4.831,82
TLM/81002953/4	TLM	GOGO DA GATA	SERTANIA	PE	52,00	0,00	R\$ 2.674,42	R\$ 724,95	R\$ 4.796,95
TLM/85000640/3	TLM	PORTO DAS DUNAS	AQUIRAZ	CE	0,00	922,73	R\$ 1.970,61	R\$ 1.970,61	R\$ 4.767,44
TLM/71000332/1	TLM	NA	DOM MACEDO COSTA	BA	0,00	570,00	R\$ 1.964,29	R\$ 1.964,29	R\$ 4.752,15
TLM/81002927/3	TLM	NA	RIBEIRAO	PE	19.000,00	19.000,00	R\$ 861,78	R\$ 430,89	R\$ 4.738,12
TLM/85000795/11	TLM	RECREIO	SOBRAL	CE	10,00	170,00	R\$ 997,84	R\$ 45,36	R\$ 4.703,36
TLM/91002532/5	TLM	NA	SANTA BÁRBARA DO PARÁ	PA	12,10	0,00	R\$ 2.454,00	R\$ 59,85	R\$ 4.702,02
TLM/71000531/3	TLM	NA	RAFAEL JAMBEIRO	BA	0,00	1.200,00	R\$ 1.940,00	R\$ 1.940,00	R\$ 4.693,39
TLM/81002915/1	TLM	PARATIBE	PAULISTA	PE	181,00	0,00	R\$ 2.438,00	R\$ 784,64	R\$ 4.671,36
TLM/81002920/1	TLM	CENTRO	POÇÃO	PE	98,82	0,00	R\$ 2.599,25	R\$ 860,21	R\$ 4.662,12
TLM/91002541/2	TLM	NA	SANTO ANTONIO DO TAUÁ	PA	0,00	40,00	R\$ 1.905,65	R\$ 1.905,65	R\$ 4.610,28
TLM/27000878/2	TLM	URBANO	SÃO DOMINGOS DO NORTE	ES	0,00	225,00	R\$ 1.904,13	R\$ 1.904,13	R\$ 4.606,61
TLM/31001884/1	TLM	URBANO	OLARIA	MG	30,00	120,00	R\$ 1.100,00	R\$ 931,33	R\$ 4.580,05
TLM/91002471/17	TLM	ESCOLA ESTADUAL OLINDA ALVES	CURUÇA	PA	0,00	83,20	R\$ 1.620,99	R\$ 1.620,99	R\$ 4.577,68
TLM/31001796/2	TLM	RURAL	LIMEIRA DO OESTE	MG	3,00	100,00	R\$ 2.200,00	R\$ 2.174,59	R\$ 4.545,59
TLM/91002531/3	TLM	NA	SALVATERRA	PA	11,90	0,00	R\$ 2.332,00	R\$ 56,88	R\$ 4.468,26
TLM/91002520/2	TLM	NA	PONTA DE PEDRAS	PA	12,48	0,00	R\$ 2.332,00	R\$ 56,88	R\$ 4.468,26
TLM/86003193/3	TLM	DIVINOPOLIS	UNIÃO	PI	9,00	1.000,00	R\$ 1.554,64	R\$ 1.545,70	R\$ 4.466,01
TLM/31001556/2	TLM	RURAL	CONQUISTA	MG	3,00	0,00	R\$ 2.309,03	R\$ 399,51	R\$ 4.424,25
TLM/31002192/2	TLM	RURAL	VARZELÂNDIA	MG	8,00	100,00	R\$ 1.000,00	R\$ 942,73	R\$ 4.406,80
TLM/31001847/6	TLM	RURAL	MONTALVÂNIA	MG	6,00	100,00	R\$ 1.000,00	R\$ 956,62	R\$ 4.356,94
TLM/31001524/1	TLM	RURAL	CATUTI	MG	3,00	100,00	R\$ 1.000,00	R\$ 977,74	R\$ 4.342,76
TLM/31001847/3	TLM	RURAL	MONTALVÂNIA	MG	12,00	100,00	R\$ 1.000,00	R\$ 917,84	R\$ 4.288,83
TLM/91002481/3	TLM	NA	INHANGAPI	PA	19,00	0,00	R\$ 2.212,00	R\$ 53,95	R\$ 4.238,33
TLM/91002549/1	TLM	VILA NAZARE	SÃO JOÃO DE PIRABAS	PA	11,90	0,00	R\$ 2.212,00	R\$ 53,95	R\$ 4.238,33
TLM/91002537/4	TLM	TACIATEUA	SANTA MARIA DO PARÁ	PA	11,90	0,00	R\$ 2.212,00	R\$ 53,95	R\$ 4.238,33
TLM/91002535/4	TLM	NA	SANTA LUZIA DO PARÁ	PA	11,90	0,00	R\$ 2.212,00	R\$ 53,95	R\$ 4.238,33
TLM/91002548/3	TLM	VILA NOVA	SÃO JOÃO DA PONTA	PA	42,06	0,00	R\$ 2.212,00	R\$ 52,30	R\$ 4.238,33
TLM/91002490/2	TLM	NOSSA SENHORA DE FATIMA KM 40-BB	MÃE DO RIO	PA	19,80	0,00	R\$ 2.212,00	R\$ 53,95	R\$ 4.238,33
TLM/85000686/2	TLM	NA	FORQUILHA	CE	15,50	25,50	R\$ 816,41	R\$ 90,71	R\$ 4.072,00



Chave	Empresa	Bairro	Cidade	UF	Area Construída Total	Area Terreno Total	Valor de aquisição	Valor residual	Avaliação Final
TLM/98001314/2	TLM	CENTRO	SÃO FRANCISCO DO BREJÃO	MA	9,00	0,00	R\$ 2.111,82	R\$ 742,45	R\$ 4.046,38
TLM/98001243/1	TLM	CENTRO	LIMA CAMPOS	MA	9,00	0,00	R\$ 2.105,14	R\$ 754,74	R\$ 4.033,58
TLM/85000757/1	TLM	CENTRO	PACOTI	CE	77,50	0,00	R\$ 2.075,38	R\$ 54,92	R\$ 3.976,56
TLM/31002005/1	TLM	ZONA RURAL	RIO VERMELHO	MG	5,00	225,00	R\$ 1.810,48	R\$ 960,48	R\$ 3.952,31
TLM/85000672/13	TLM	NA	CAUCAIA	CE	15,50	25,50	R\$ 771,06	R\$ 90,71	R\$ 3.866,84
TLM/31001595/1	TLM	RURAL	DIAMANTINA	MG	0,00	400,00	R\$ 1.597,22	R\$ 1.597,22	R\$ 3.864,11
TLM/91002521/2	TLM	BOSQUE	PORTEL	PA	27,86	0,00	R\$ 1.920,00	R\$ -	R\$ 3.859,08
TLM/85000648/2	TLM	CENTRO	AURORA	CE	15,50	300,00	R\$ 1.731,39	R\$ 1.229,93	R\$ 3.795,50
TLM/71000434/1	TLM	NA	LAFAIETE COUTINHO	BA	0,00	900,00	R\$ 1.541,66	R\$ 1.541,66	R\$ 3.729,69
TLM/31002015/2	TLM	RURAL	SACRAMENTO	MG	0,00	400,00	R\$ 1.541,12	R\$ 1.541,12	R\$ 3.728,39
TLM/98001182/1	TLM	CENTRO	CAJARI	MA	9,00	0,00	R\$ 1.939,93	R\$ 699,00	R\$ 3.717,03
TLM/71000381/1	TLM	NA	IRAJUBA	BA	0,00	675,00	R\$ 1.529,17	R\$ 1.529,17	R\$ 3.699,48
TLM/98001195/4	TLM	VL DAVI	CIDELÂNDIA	MA	9,00	0,00	R\$ 1.920,00	R\$ 675,31	R\$ 3.678,84
TLM/98001262/1	TLM	CENTRO	NOVA COLINAS	MA	9,00	0,00	R\$ 1.920,00	R\$ 675,31	R\$ 3.678,84
TLM/71000389/4	TLM	NA	ITACARÉ	BA	45,75	0,00	R\$ 1.900,00	R\$ 685,09	R\$ 3.640,52
TLM/31001445/1	TLM	RURAL	BOTUMIRIM	MG	0,00	300,00	R\$ 1.500,00	R\$ 1.500,00	R\$ 3.628,91
TLM/71000239/1	TLM	NA	ARATUIPE	BA	12,00	1.200,00	R\$ 1.638,76	R\$ 1.188,75	R\$ 3.612,68
TLM/31001834/1	TLM	ZONA RUAL	MENDES PIMENTEL	MG	7,00	0,00	R\$ 1.840,00	R\$ 676,45	R\$ 3.525,56
TLM/79004733/3	TLM	POVOADO	ESTÂNCIA	SE	151,00	0,00	R\$ 1.835,68	R\$ 781,94	R\$ 3.517,28
TLM/71000551/1	TLM	NA	SANTA CRUZ DA VITÓRIA	BA	0,00	160,00	R\$ 1.449,07	R\$ 1.449,07	R\$ 3.505,69
TLM/98001325/1	TLM	CENTRO	SÃO MATEUS DO MARANHÃO	MA	9,00	0,00	R\$ 1.813,75	R\$ 637,66	R\$ 3.475,26
TLM/83002711/2	TLM	ZONA RURAL	PICUÍ	PB	20,95	0,00	R\$ 1.800,00	R\$ 645,85	R\$ 3.448,91
TLM/31001717/1	TLM	ZONA RURAL	ITABIRITO	MG	0,00	400,00	R\$ 1.406,55	R\$ 1.406,55	R\$ 3.402,83
TLM/81002895/4	TLM	NA	LIMOEIRO	PE	557,30	11.146,00	R\$ 1.700,00	R\$ 1.271,60	R\$ 3.352,99
TLM/71000524/2	TLM	GUARANI	PRADO	BA	0,00	875,00	R\$ 1.385,18	R\$ 1.385,18	R\$ 3.351,13
TLM/83002768/1	TLM	CENTRO	SAPÉ	PB	0,00	248,00	R\$ 1.384,12	R\$ 1.384,12	R\$ 3.348,56
TLM/27000855/1	TLM	CENTRO	LARANJA DA TERRA	ES	0,00	360,00	R\$ 1.383,60	R\$ 1.383,60	R\$ 3.347,30
TLM/31002148/1	TLM	CENTRO	SIMÃO PEREIRA	MG	0,00	768,00	R\$ 1.353,39	R\$ 1.353,39	R\$ 3.274,22
TLM/86003024/2	TLM	RURAL	CAMPO MAIOR	PI	9,00	35,00	R\$ 680,35	R\$ 45,36	R\$ 3.267,13
TLM/91002548/4	TLM	VILA DE GUARAJUBA	SÃO JOÃO DA PONTA	PA	0,00	240,00	R\$ 1.350,00	R\$ 1.350,00	R\$ 3.266,02
TLM/71000453/1	TLM	NA	MAIQUINIQUE	BA	0,00	460,00	R\$ 1.333,81	R\$ 1.333,81	R\$ 3.226,85
TLM/83002750/2	TLM	ZONA RURAL	SÃO FRANCISCO	PB	0,00	100,00	R\$ 1.332,58	R\$ 1.332,58	R\$ 3.223,87
TLM/85000795/14	TLM	NA	SOBRAL	CE	15,00	1.562,50	R\$ 371,93	R\$ 368,39	R\$ 3.220,81
TLM/21003641/2	TLM	MENDES	MENDES	RJ	609,00	1.184,00	R\$ 439,95	R\$ 290,52	R\$ 3.203,35
TLM/79004749/1	TLM	NA	MACAMBIRA	SE	18,60	0,00	R\$ 1.656,18	R\$ 597,06	R\$ 3.173,34
TLM/79004767/3	TLM	SITIOS NOVOS	POÇO REDONDO	SE	36,00	0,00	R\$ 1.656,18	R\$ 597,06	R\$ 3.173,34
TLM/79004736/2	TLM	NA	GARARU	SE	36,00	0,00	R\$ 1.656,18	R\$ 597,06	R\$ 3.173,34
TLM/98001280/1	TLM	CENTRO	PINDARÉ-MIRIM	MA	40,00	0,00	R\$ 1.639,37	R\$ 40,00	R\$ 3.141,14
TLM/98001151/3	TLM	CENTRO	APICUM-AÇU	MA	9,00	0,00	R\$ 1.639,37	R\$ 40,01	R\$ 3.141,14
TLM/31001773/17	TLM	CENTRO	JUIZ DE FORA	MG	168,00	0,00	R\$ 1.611,57	R\$ -	R\$ 3.087,87
TLM/91002471/16	TLM	POVOADO CAJU	CURUÇA	PA	0,00	72,00	R\$ 1.090,14	R\$ 1.090,14	R\$ 3.078,55
TLM/86003176/1	TLM	CODIPI	SÃO LOURENÇO DO PIAUÍ	PI	25,00	0,00	R\$ 1.600,00	R\$ 576,94	R\$ 3.065,70
TLM/91002566/4	TLM	SANTA LUZIA DA BARRETA	VIGIA	PA	0,00	49,00	R\$ 1.250,00	R\$ 1.250,00	R\$ 3.024,09
TLM/31001470/2	TLM	AGUA BRANCA	CAMBUÍ	MG	0,00	2.500,00	R\$ 1.211,21	R\$ 1.211,21	R\$ 2.930,25
TLM/98001148/1	TLM	CENTRO	AMARANTE DO MARANHÃO	MA	0,00	437,06	R\$ 1.000,00	R\$ 1.000,00	R\$ 2.899,27
TLM/91002555/3	TLM	NA	SOURE	PA	18,06	0,00	R\$ 1.500,00	R\$ 535,57	R\$ 2.874,09
TLM/31001960/6	TLM	AEROPORTO	POÇOS DE CALDAS	MG	153,00	0,00	R\$ 1.483,06	R\$ 513,49	R\$ 2.841,64
TLM/85000685/4	TLM	VILA DE NOVA BETÂNIA	FARIAS BRITO	CE	15,50	118,30	R\$ 1.000,00	R\$ 924,72	R\$ 2.813,29
TLM/31001902/2	TLM	RURAL	PALMA	MG	3,00	233,00	R\$ 1.354,94	R\$ 584,72	R\$ 2.807,28
TLM/31001690/1	TLM	RURAL	IBIRACATU	MG	0,00	2.500,00	R\$ 1.156,44	R\$ 1.156,44	R\$ 2.797,74
TLM/31001702/1	TLM	ZONA RURAL	INCONFIDENTES	MG	0,00	2.500,00	R\$ 1.149,32	R\$ 1.149,32	R\$ 2.780,52
TLM/98001280/6	TLM	CENTRO	PINDARÉ-MIRIM	MA	9,00	0,00	R\$ 1.428,98	R\$ 502,55	R\$ 2.738,02
TLM/31001797/1	TLM	CENTRO	LONTRA	MG	37,00	0,00	R\$ 1.365,64	R\$ 399,37	R\$ 2.616,65
TLM/31001753/2	TLM	CENTRO	JANUÁRIA	MG	3,00	0,00	R\$ 1.365,64	R\$ 298,96	R\$ 2.616,65

Chave	Empresa	Bairro	Cidade	UF	Area Construída Total	Area Terreno Total	Valor de aquisição		Valor residual		Avaliação Final	
TLM/83002778/1	TLM	ZONA RURAL	SOLEDADE	PB	0,00	3.600,00	R\$	1.050,88	R\$	1.050,88	R\$	2.542,36
TLM/31001364/1	TLM	URBANO	ÁGUAS VERMELHAS	MG	38,00	0,00	R\$	1.325,40	R\$	-	R\$	2.539,55
TLM/85000661/4	TLM		CAMPOS SALES	CE	15,00	400,00	R\$	500,00	R\$	485,25	R\$	2.514,21
TLM/83002717/1	TLM	ZONA RURAL	POCINHOS	PB	0,00	136,00	R\$	1.025,11	R\$	1.025,11	R\$	2.480,02
TLM/71000007/15	TLM	PERNAMBUES	SALVADOR	BA	0,00	10,50	R\$	1.014,39	R\$	1.014,39	R\$	2.454,08
TLM/91002471/13	TLM	VILA PONTA DE RAMOS	CURUÇÁ	PA	0,00	67,06	R\$	856,00	R\$	856,00	R\$	2.417,34
TLM/91002471/18	TLM	POVOADO PEDRAS GRANDES	CURUÇÁ	PA	0,00	67,06	R\$	856,00	R\$	856,00	R\$	2.417,34
TLM/91002471/8	TLM	VILA LAURO SODRE	CURUÇÁ	PA	0,00	198,00	R\$	853,15	R\$	853,15	R\$	2.409,30
TLM/91002471/20	TLM	POVOADO DE CANDEUA	CURUÇÁ	PA	0,00	67,00	R\$	853,15	R\$	853,15	R\$	2.409,30
TLM/91002471/22	TLM	POVOADO NAZARE DO TIJOCAP	CURUÇÁ	PA	0,00	67,00	R\$	853,15	R\$	853,15	R\$	2.409,30
TLM/91002471/23	TLM	POVOADO DE SANTO ANTONIO DA TIJOCA	CURUÇÁ	PA	0,00	67,00	R\$	853,15	R\$	853,15	R\$	2.409,30
TLM/91002471/24	TLM	POVOADO DE LIVRAMENTO	CURUÇÁ	PA	0,00	67,00	R\$	853,15	R\$	853,15	R\$	2.409,30
TLM/91002471/26	TLM	POVOADO DO RECREIO	CURUÇÁ	PA	0,00	67,00	R\$	853,15	R\$	853,15	R\$	2.409,30
TLM/91002471/27	TLM	POVOADO DE SAO PEDRO	CURUÇÁ	PA	0,00	67,00	R\$	853,15	R\$	853,15	R\$	2.409,30
TLM/31001819/2	TLM	CENTRO	MARMELOPOLIS	MG	0,00	360,00	R\$	974,47	R\$	974,47	R\$	2.357,51
TLM/98001312/6	TLM	POVOADO BAIXAO DA LAGOA	SÃO DOMINGOS DO MARANHÃO	MA	0,00	369,00	R\$	500,00	R\$	500,00	R\$	2.353,30
TLM/98001187/2	TLM	MORRO DOS BODES	CAROLINA	MA	0,00	4.812,00	R\$	265,04	R\$	265,04	R\$	2.305,71
TLM/83002632/1	TLM	CENTRO	COREMAS	PB	0,00	515,46	R\$	947,85	R\$	947,85	R\$	2.293,11
TLM/86002980/2	TLM	RURAL	ÁGUA BRANCA	PI	9,00	51,00	R\$	816,41	R\$	738,44	R\$	2.217,01
TLM/85000731/3	TLM	VILA UNIAO	MADALENA	CE	0,00	25,50	R\$	900,00	R\$	900,00	R\$	2.177,34
TLM/31001474/1	TLM	RURAL	CAMPESTRE	MG	0,00	900,00	R\$	893,11	R\$	893,11	R\$	2.160,68
TLM/79004776/2	TLM	CRASTO	SANTA LUZIA DO ITANHY	SE	96,00	0,00	R\$	1.093,00	R\$	389,84	R\$	2.094,26
TLM/86003034/4	TLM	NA	COCAL	PI	0,00	10.009,00	R\$	229,05	R\$	229,05	R\$	1.992,61
TLM/83002729/1	TLM	ZONA RURAL	RIACHÃO DO POÇO	PB	18,00	0,00	R\$	1.039,45	R\$	368,71	R\$	1.991,65
TLM/79004767/1	TLM	CENTRO	POÇO REDONDO	SE	13,69	0,00	R\$	1.038,00	R\$	370,58	R\$	1.988,87
TLM/98001257/2	TLM	CENTRO	MIRINZAL	MA	0,00	360,00	R\$	802,66	R\$	802,66	R\$	1.941,85
TLM/92000151/2	TLM	SAMAUMA	CAREIRO	AM	16,50	0,00	R\$	1.000,00	R\$	358,43	R\$	1.916,06
TLM/71000288/1	TLM	CANDEAL	CANDEAL	BA	0,00	1.200,00	R\$	770,83	R\$	770,83	R\$	1.864,85
TLM/21000001/95	TLM	BARROS FILHO	RIO DE JANEIRO	RJ	161,00	0,00	R\$	950,00	R\$	397,95	R\$	1.820,26
TLM/31001518/4	TLM	ZONA RURAL	SÃO TIAGO	MG	3,00	0,00	R\$	935,37	R\$	175,05	R\$	1.792,23
TLM/31001808/4	TLM	RURAL	MANHUAÇU	MG	3,00	0,00	R\$	935,37	R\$	263,67	R\$	1.792,23
TLM/31002199/2	TLM	URBANO	VIÇOSA	MG	0,00	400,00	R\$	657,64	R\$	657,64	R\$	1.591,01
TLM/83002723/1	TLM	ZONA RURAL	PUXINANA	PB	0,00	3.600,00	R\$	652,66	R\$	652,66	R\$	1.578,96
TLM/71000284/2	TLM	CARAIBAS	CAMPO FORMOSO	BA	0,00	1.200,00	R\$	607,34	R\$	607,34	R\$	1.469,32
TLM/86003107/2	TLM	POVOADO BAIXA GRANDE	MONSENHOR GIL	PI	9,00	1.050,00	R\$	500,00	R\$	497,28	R\$	1.419,29
TLM/31001649/2	TLM	URBANO	FRANCISCO BADARÓ	MG	3,00	100,00	R\$	300,00	R\$	293,04	R\$	1.418,67
TLM/91002521/1	TLM	CENTRO	PORTEL	PA	0,00	350,00	R\$	579,85	R\$	579,85	R\$	1.402,81
TLM/91002455/2	TLM	NA	BUJARU	PA	49,00	800,00	R\$	163,28	R\$	153,86	R\$	1.381,11
TLM/92000181/4	TLM	COMUNIDADE SANTA TEREZINHA	PRESIDENTE FIGUEIREDO	AM	45,00	187,50	R\$	500,00	R\$	440,97	R\$	1.336,44
TLM/92000181/6	TLM	COMUNIDADE SANTA TEREZINHA	PRESIDENTE FIGUEIREDO	AM	98,00	250,00	R\$	500,00	R\$	414,12	R\$	1.306,82
TLM/92000184/5	TLM	JUI	SANTO ANTÔNIO DO IÇÁ	AM	23,10	375,00	R\$	50.319,57	R\$	19.100,78	R\$	1.240,46
TLM/27000856/2	TLM	SÃO RAFAEL	LINHARES	ES	0,00	225,00	R\$	2.514,03	R\$	2.514,03	R\$	1.240,46
TLM/83002575/1	TLM	NA	ALCANTIL	PB	0,00	144,00	R\$	500,00	R\$	500,00	R\$	1.209,64
TLM/31001518/2	TLM	RURAL	CASCALHO RICO	MG	3,00	0,00	R\$	600,00	R\$	211,02	R\$	1.149,64
TLM/83002656/2	TLM	ZONA RURAL	IMACULADA	PB	0,00	100,00	R\$	472,79	R\$	472,79	R\$	1.143,81
TLM/71000348/1	TLM	NA	GAVIAO	BA	0,00	2.000,00	R\$	459,06	R\$	459,06	R\$	1.110,59
TLM/83002721/1	TLM	NA	PRATA	PB	0,00	200,00	R\$	453,60	R\$	453,60	R\$	1.097,38
TLM/98001171/5	TLM	CENTRO	BOM JARDIM	MA	0,00	360,00	R\$	450,00	R\$	450,00	R\$	1.088,67
TLM/98001345/8	TLM	CENTRO	TURIAÇU	MA	0,00	360,00	R\$	450,00	R\$	450,00	R\$	1.088,67
TLM/98001159/4	TLM	CENTRO	BACURI	MA	0,00	450,00	R\$	450,00	R\$	450,00	R\$	1.088,67
TLM/71000301/1	TLM	NA	CASTRO ALVES	BA	0,00	1.063,17	R\$	409,93	R\$	409,93	R\$	991,73
TLM/98001286/3	TLM	CENTRO	PORTO RICO DO MARANHÃO	MA	0,00	360,00	R\$	402,66	R\$	402,66	R\$	974,14
TLM/31002173/2	TLM	URBANO	RESPLENDOR	MG	0,00	100,00	R\$	400,00	R\$	400,00	R\$	967,71

Chave	Empresa	Bairro	Cidade	UF	Area Construída Total	Area Terreno Total	Valor de aquisição		Valor residual		Avaliação Final	
TLM/31002202/2	TLM	URBANO	VIRGÍNIA	MG	108,00	100,00	R\$	140,61	R\$	67,53	R\$	958,76
TLM/27000829/5	TLM	RURAL	CACHOEIRO DE ITAPEMIRIM	ES	105,00	400,00	R\$	113,39	R\$	89,81	R\$	887,97
TLM/86003167/2	TLM	NA	SÃO JOÃO DA FRONTEIRA	PI	0,00	289,80	R\$	300,00	R\$	300,00	R\$	847,20
TLM/71000537/1	TLM	RIBEIRA DO AMPARO	RIBEIRA DO AMPARO	BA	0,00	1.200,00	R\$	349,24	R\$	349,24	R\$	844,91
TLM/71000359/1	TLM	IBICARAI	IBICARAI	BA	0,00	918,00	R\$	339,59	R\$	339,59	R\$	821,56
TLM/31001633/3	TLM	RURAL	EUGENÓPOLIS	MG	0,00	1.620,00	R\$	89,27	R\$	89,27	R\$	776,60
TLM/71000531/6	TLM		RAFAEL JAMBEIRO	BA	36,00	36,00	R\$	223,07	R\$	119,21	R\$	507,26
TLM/71000531/7	TLM		RAFAEL JAMBEIRO	BA	36,00	36,00	R\$	223,07	R\$	119,21	R\$	507,26
TLM/31001725/1	TLM	ZONA RURAL	ITAMBACURI	MG	44,00	860,00	R\$	42,77	R\$	40,69	R\$	363,97
TLM/86003104/5	TLM	NA	MIGUEL ALVES	PI	0,00	309,00	R\$	33,97	R\$	33,97	R\$	295,52
TLM/91002555/2	TLM	NA	SOURE	PA	49,00	49,00	R\$	25,40	R\$	12,70	R\$	167,93
TLM/81002919/2	TLM	CENTRO	PETROLINA	PE	1.820,00	5.850,00	R\$	-	R\$	-	R\$	-
TLM/21000001/65	TLM	TAQUARA	RIO DE JANEIRO	RJ	88,00	36.000,00	R\$	-	R\$	-	R\$	-
TLM/31001773/9	TLM	CENTRO	JUIZ DE FORA	MG	234,00	234,00	R\$	-	R\$	-	R\$	-
TLM/86003192/2	TLM	REDENÇÃO	TERESINA	PI	384,50	2.376,00	R\$	-	R\$	-	R\$	-
TLM/21000001/85	TLM	TIJUCA	RIO DE JANEIRO	RJ	1.186,00	0,00	R\$	-	R\$	-	R\$	-
TLM/83002664/15	TLM	AGUA FRIA	JOÃO PESSOA	PB	1.893,00	15.907,87	R\$	-	R\$	-	R\$	-
TLM/81000005/5	TLM	BOA VISTA	RECIFE	PE	159,80	3.196,00	R\$	-	R\$	-	R\$	-
TLM/21003606/4	TLM	CENTRO	BARRA DO PIRAI	RJ	5.995,00	4.130,00	R\$	-	R\$	-	R\$	-
TLM/21000001/5	TLM	BANGU	RIO DE JANEIRO	RJ	0,00	741,00	R\$	-	R\$	-	R\$	-
TLM/71000007/29	TLM	JARDIM APIPEMA	SALVADOR	BA	176,46	764,43	R\$	-	R\$	-	R\$	-
TLM/85000006/30	TLM	MUCURIPE	FORTALEZA	CE	221,00	946,00	R\$	-	R\$	-	R\$	-
TLM/21003640/4	TLM	MARICA	MARICÁ	RJ	441,00	441,00	R\$	-	R\$	-	R\$	-
TLM/21003691/62	TLM	BARREIRA CRAVO	VOLTA REDONDA	RJ	0,00	486,70	R\$	-	R\$	-	R\$	-

# ANEXO II



<u>Empresa</u>	<u>Conta Contábil</u>	<u>Classe</u>	<u>Aquisição 2020</u>	<u>Contábil 2020</u>	<u>Aquis. Ajus</u>	<u>Avaliação</u>
BTSA	13210060	ZWPREDIO	R\$ 797.934.804,38	R\$ 76.402.529,80	R\$ 3.198.489.356,60	R\$ 720.772.021,24
BTSA	13210070	ZWEQENER	R\$ 1.578.421.121,48	R\$ 657.562.309,10	R\$ 3.108.495.474,65	R\$ 702.983.094,47
BTSA	13210090	ZWTORRES	R\$ 427.485.359,99	R\$ 153.243.578,58	R\$ 1.801.519.599,56	R\$ 529.506.673,07
BTSA	13210030	ZETMXXWD	R\$ 578.951.671,61	R\$ 443.776.900,05	R\$ 606.992.252,12	R\$ 454.244.420,26
BTSA	13210010	ZACBOPA	R\$ 919.394.283,17	R\$ 428.017.609,10	R\$ 1.241.815.881,48	R\$ 442.741.732,62
BTSA	13210030	ZETMXDGS	R\$ 1.984.101.949,13	R\$ 294.051.030,51	R\$ 2.806.691.359,19	R\$ 305.858.457,11
BTSA	13210030	ZETROTSO	R\$ 482.997.287,22	R\$ 273.764.933,76	R\$ 519.345.987,34	R\$ 283.250.012,95
BTSA	13210110	ZWCANSUB	R\$ 1.910.783.792,31	R\$ 127.154.120,80	R\$ 7.798.523.549,36	R\$ 239.705.436,20
BTSA	13210030	ZETOPDH	R\$ 374.299.425,69	R\$ 216.613.981,92	R\$ 407.762.435,15	R\$ 226.867.640,39
BTSA	13210030	ZETIADSL	R\$ 966.762.802,36	R\$ 199.866.696,95	R\$ 1.047.165.989,78	R\$ 210.426.915,22
BTSA	13210030	ZETPADSL	R\$ 938.032.416,10	R\$ 190.990.145,99	R\$ 1.108.602.270,49	R\$ 200.300.079,50
BTSA	13210030	ZETSWITC	R\$ 423.653.264,34	R\$ 184.155.111,12	R\$ 461.701.219,86	R\$ 191.549.847,34
BTSA	13210150	ZYINFOR	R\$ 921.951.309,30	R\$ 157.009.430,91	R\$ 1.347.281.855,39	R\$ 164.252.745,51
BTSA	13210030	ZETMODEM	R\$ 686.786.986,72	R\$ 155.125.139,10	R\$ 857.712.389,36	R\$ 157.688.519,12
BTSA	13210030	ZETRDDGS	R\$ 1.901.242.729,98	R\$ 136.436.771,32	R\$ 2.421.914.876,97	R\$ 144.058.581,51
BTSA	13210030	ZETROCP	R\$ 746.934.263,08	R\$ 132.844.407,51	R\$ 838.900.812,60	R\$ 136.725.681,27
BTSA	13210080	ZWEQCLIM	R\$ 435.076.117,50	R\$ 111.715.086,61	R\$ 861.717.720,02	R\$ 120.922.360,73
BTSA	13210030	ZETMULFX	R\$ 443.265.210,41	R\$ 98.510.365,54	R\$ 515.396.938,48	R\$ 103.875.475,76
BTSA	13210010	ZACBOPST	R\$ 138.687.552,45	R\$ 78.916.611,10	R\$ 148.018.698,23	R\$ 82.795.738,40
BTSA	13210030	ZETSATEL	R\$ 127.251.991,00	R\$ 72.143.257,03	R\$ 136.414.001,76	R\$ 76.617.361,11
BTSA	13210020	ZCOMDIG	R\$ 5.432.019.126,54	R\$ 45.687.341,70	R\$ 6.086.114.701,48	R\$ 58.717.089,80
BTSA	13210030	ZETSOBRE	R\$ 1.128.010.868,60	R\$ 56.730.074,36	R\$ 1.233.474.039,55	R\$ 56.675.290,22
BTSA	13210100	ZWPOSTES	R\$ 238.188.188,24	R\$ 47.178.512,53	R\$ 673.090.697,30	R\$ 52.968.737,85
BTSA	13210060	ZWPREINS	R\$ 95.362.981,81	R\$ 38.550.857,77	R\$ 122.128.142,53	R\$ 46.691.551,06
BTSA	13210010	ZACINSLA	R\$ 2.142.400.940,79	R\$ 43.520.844,08	R\$ 3.377.663.650,59	R\$ 46.535.299,10
BTSA	13210120	ZXEQSRED	R\$ 339.262.860,36	R\$ 39.602.981,49	R\$ 471.649.034,11	R\$ 41.664.156,35
BTSA	13210040	ZMTCBOST	R\$ 974.063.001,85	R\$ 33.368.534,94	R\$ 1.839.464.815,10	R\$ 35.691.246,08
BTSA	13210190	ZWPREBP3	R\$ 209.321.108,23	R\$ 31.924.781,89	R\$ 288.611.184,28	R\$ 30.903.365,94
BTSA	13210040	ZMTDGOPT	R\$ 39.010.791,91	R\$ 28.492.527,05	R\$ 40.873.202,01	R\$ 29.630.205,42
BTSA	13210080	ZWCLIMP3	R\$ 69.266.242,32	R\$ 18.182.325,94	R\$ 104.863.964,66	R\$ 21.234.609,97
BTSA	13215075	ZYPPDUR	R\$ 32.356.864,00	R\$ 9.754.155,29	R\$ 68.021.464,57	R\$ 19.983.151,50

<u>Empresa</u>	<u>Conta Contábil</u>	<u>Classe</u>	<u>Aquisição 2020</u>	<u>Contábil 2020</u>	<u>Aquis. Ajus</u>	<u>Avaliação</u>
BTSA	13210140	ZXFERINS	R\$ 170.792.287,89	R\$ 16.834.564,60	R\$ 503.507.753,35	R\$ 18.327.329,78
BTSA	13210010	ZARADMN	R\$ 735.294.668,82	R\$ 16.401.042,17	R\$ 824.579.523,04	R\$ 17.200.188,67
BTSA	13210000	ZTELPUB	R\$ 319.724.940,39	R\$ 17.677.767,81	R\$ 610.913.010,79	R\$ 15.516.700,89
BTSA	13210020	ZCOMDNGN	R\$ 64.550.577,08	R\$ 13.832.665,56	R\$ 82.697.059,86	R\$ 15.122.557,47
BTSA	13210120	ZXEQSSEG	R\$ 91.113.381,22	R\$ 14.960.746,69	R\$ 100.728.064,90	R\$ 15.082.544,75
BTSA	13210030	ZETIDADO	R\$ 66.515.587,24	R\$ 11.146.222,43	R\$ 73.558.719,10	R\$ 12.018.831,06
BTSA	13210170	ZXMOBILI	R\$ 144.761.349,57	R\$ 10.629.224,37	R\$ 293.417.517,92	R\$ 11.661.475,69
BTSA	13210010	ZACBOPE	R\$ 27.008.095,01	R\$ 10.797.629,41	R\$ 45.755.171,86	R\$ 11.207.519,50
BTSA	13210010	ZARMARIO	R\$ 12.866.453,28	R\$ 9.687.937,55	R\$ 13.454.985,66	R\$ 10.122.333,95
BTSA	13210202	Z-ICMS	R\$ 109.977.975,10	R\$ 8.920.578,46	R\$ 119.848.152,94	R\$ 9.240.198,23
BTSA	13210030	ZET-AU/V	R\$ 38.614.457,69	R\$ 7.402.432,61	R\$ 42.530.306,31	R\$ 7.577.368,44
BTSA	13215000	ZYINFOSOF	R\$ 2.596.763.312,64	R\$ 5.708.583,54	R\$ 4.218.550.934,27	R\$ 7.148.363,48
BTSA	13210030	ZETANTEN	R\$ 13.048.485,25	R\$ 4.960.012,12	R\$ 14.291.258,67	R\$ 5.438.336,41
BTSA	13210020	ZCOMDNG2	R\$ 7.025.915,54	R\$ 5.043.658,11	R\$ 7.385.866,97	R\$ 5.242.305,43
BTSA	13210030	ZPBTS	R\$ 4.564.888,55	R\$ 4.392.837,35	R\$ 4.638.506,87	R\$ 4.461.647,14
BTSA	13210030	ZETRDDGP	R\$ 5.539.864,51	R\$ 3.000.534,98	R\$ 5.915.798,64	R\$ 3.123.141,94
BTSA	13210010	ZAEQPRES	R\$ 60.473.909,39	R\$ 2.734.261,17	R\$ 160.664.168,27	R\$ 2.842.525,32
BTSA	13210120	ZXEQTLISU	R\$ 3.668.141,33	R\$ 2.230.560,42	R\$ 3.895.348,53	R\$ 2.368.902,53
BTSA	13210060	ZWPREELV	R\$ 3.518.623,43	R\$ 776.062,19	R\$ 8.044.741,34	R\$ 2.303.449,78
BTSA	13210030	ZETCRCON	R\$ 4.919.292,00	R\$ 1.614.766,44	R\$ 5.378.248,11	R\$ 1.774.514,60
BTSA	13210010	ZACONDL	R\$ 867.532,58	R\$ 743.450,19	R\$ 904.996,13	R\$ 775.209,10
BTSA	13210000	ZTERPABX	R\$ 82.577.310,11	R\$ 774.332,05	R\$ 94.831.697,49	R\$ 741.685,40
BTSA	13210000	ZTERWLL	R\$ 67.889.545,64	R\$ 538.822,38	R\$ 96.843.087,93	R\$ 593.852,20
BTSA	13210060	ZWPRECON	R\$ 1.008.411,58	R\$ 137.364,66	R\$ 1.108.035,40	R\$ 342.787,24
BTSA	13210040	ZMTCBOPE	R\$ 767.136.087,04	R\$ 2.468.109,74	R\$ 1.212.402.195,88	R\$ 283.771,91
BTSA	13210030	ZETMXDGP	R\$ 198.808,90	R\$ 114.588,36	R\$ 214.618,08	R\$ 122.746,15
BTSA	13210030	ZETRDANA	R\$ 33.555,48	R\$ 12.199,35	R\$ 36.681,21	R\$ 12.508,99
BTSA	13210030	ZETMXANA	R\$ 6.149,96	R\$ 2.921,22	R\$ 6.743,31	R\$ 3.197,99

<u>Empresa</u>	<u>Conta Contábil</u>	<u>Classe</u>	<u>Aquisição 2020</u>	<u>Contábil 2020</u>	<u>Aquis. Ajus</u>	<u>Avaliação</u>
BTSA	13210000	ZTTS	R\$ 17.149,29	R\$ 1.141,26	R\$ 19.768,02	R\$ 1.251,22
BTSA	13210241	ZTRANSMV	R\$ 4.641.714.748,22	R\$ -	R\$ 4.996.604.111,10	R\$ -
BTSA	13210240	ZCOMMV	R\$ 1.039.016.784,34	R\$ -	R\$ 1.118.456.393,32	R\$ -
BTSA	13210242	ZINFRAMV	R\$ 429.391.375,97	R\$ -	R\$ 462.221.146,89	R\$ -
BTSA	13210010	ZADDG	R\$ 208.253.904,90	R\$ 85.057,39	R\$ 320.877.587,03	R\$ -
BTSA	13210050	ZWTERREN	R\$ 100.199.277,17	R\$ 100.199.277,17	R\$ 314.258.132,52	R\$ -
BTSA	13220000	ZBBIATAN	R\$ 175.424.738,92	R\$ 175.424.738,92	R\$ 185.339.923,16	R\$ -
BTSA	13210244	ZBUGMV	R\$ 93.172.671,36	R\$ -	R\$ 115.306.870,20	R\$ -
BTSA	13210040	ZMTCBOPS	R\$ 1.191.526,48	R\$ 12.761,85	R\$ 2.145.280,76	R\$ -
BTSA	13210040	ZMTCBOPA	R\$ 90.601,32	R\$ 89.871,08	R\$ 90.923,02	R\$ -
TLM	13210060	ZWPREDIO	R\$ 1.659.720.659,23	R\$ 138.081.474,52	R\$ 6.089.338.452,28	R\$ 1.417.005.150,71
TLM	13210070	ZWEQENER	R\$ 2.758.684.809,69	R\$ 1.102.334.897,66	R\$ 5.698.475.595,64	R\$ 1.253.589.299,12
TLM	13210090	ZWTORRES	R\$ 793.140.187,99	R\$ 352.977.181,90	R\$ 2.866.266.472,56	R\$ 981.140.703,98
TLM	13210010	ZACBOPA	R\$ 1.864.752.513,74	R\$ 904.651.223,13	R\$ 2.141.805.644,96	R\$ 939.145.878,39
TLM	13210030	ZETMXWD	R\$ 1.691.308.494,22	R\$ 845.868.751,85	R\$ 1.855.195.624,93	R\$ 872.257.949,06
TLM	13210110	ZWCANSUB	R\$ 2.538.812.226,61	R\$ 470.523.378,72	R\$ 8.273.132.529,08	R\$ 682.201.498,89
TLM	13210030	ZETPADSL	R\$ 1.460.910.772,78	R\$ 434.717.488,77	R\$ 1.688.391.277,68	R\$ 455.462.118,72
TLM	13210030	ZETROTS	R\$ 1.917.335.951,05	R\$ 420.386.230,58	R\$ 2.365.499.217,19	R\$ 433.034.102,92
TLM	13210010	ZACBOPST	R\$ 889.079.748,67	R\$ 408.794.886,61	R\$ 964.625.269,07	R\$ 419.854.372,23
TLM	13210030	ZETMXDGS	R\$ 1.910.019.314,66	R\$ 369.926.279,77	R\$ 2.188.179.416,86	R\$ 389.046.938,35
TLM	13210030	ZETOPDH	R\$ 698.781.390,52	R\$ 355.370.936,27	R\$ 800.650.896,61	R\$ 368.142.128,88
TLM	13210030	ZETSWITC	R\$ 945.646.420,82	R\$ 328.339.196,05	R\$ 1.044.265.175,56	R\$ 340.375.015,63
TLM	13210030	ZETRDDGS	R\$ 1.001.826.341,13	R\$ 245.813.902,27	R\$ 1.116.366.992,48	R\$ 255.030.787,99
TLM	13210030	ZETIADSL	R\$ 1.245.493.223,67	R\$ 227.998.908,23	R\$ 1.349.874.315,33	R\$ 239.520.234,30
TLM	13210100	ZWPOSTES	R\$ 536.532.261,72	R\$ 203.450.208,50	R\$ 1.277.216.841,24	R\$ 232.247.413,57
TLM	13210190	ZWPREBP3	R\$ 606.648.393,07	R\$ 201.773.639,55	R\$ 727.680.558,00	R\$ 215.670.245,68
TLM	13210030	ZETMODEM	R\$ 800.076.688,86	R\$ 201.839.487,55	R\$ 995.600.928,16	R\$ 210.022.806,10
TLM	13210080	ZWEQCLIM	R\$ 468.520.093,63	R\$ 184.470.185,21	R\$ 730.560.514,55	R\$ 195.096.491,64
TLM	13210030	ZETSATEL	R\$ 938.830.813,30	R\$ 188.343.863,20	R\$ 1.161.685.408,64	R\$ 187.334.144,30
TLM	13210030	ZETROCP	R\$ 678.674.272,87	R\$ 180.580.108,51	R\$ 733.140.190,66	R\$ 184.043.501,94

<u>Empresa</u>	<u>Conta Contábil</u>	<u>Classe</u>	<u>Aquisição 2020</u>	<u>Contábil 2020</u>	<u>Aquis. Ajus</u>	<u>Avaliação</u>
TLM	13210040	ZMTDGOPT	R\$ 306.860.454,97	R\$ 170.833.918,20	R\$ 331.179.833,93	R\$ 176.515.245,61
TLM	13210030	ZETMULFX	R\$ 1.233.535.466,61	R\$ 137.208.341,11	R\$ 1.452.511.660,25	R\$ 143.222.357,50
TLM	13210150	ZYINFOR	R\$ 979.849.540,32	R\$ 128.276.413,13	R\$ 1.662.529.426,05	R\$ 133.304.776,46
TLM	13210120	ZXEQSRED	R\$ 404.407.868,32	R\$ 120.482.759,65	R\$ 498.567.554,87	R\$ 128.183.630,61
TLM	13210020	ZCOMDIG	R\$ 9.890.112.778,43	R\$ 128.647.721,19	R\$ 25.089.293.614,73	R\$ 122.932.322,37
TLM	13210060	ZWPREINS	R\$ 364.210.945,35	R\$ 67.240.508,36	R\$ 466.735.088,12	R\$ 119.091.586,38
TLM	13210010	ZACINSLA	R\$ 769.266.104,10	R\$ 103.479.756,27	R\$ 847.486.172,33	R\$ 114.794.007,50
TLM	13210010	ZARADMON	R\$ 571.935.488,50	R\$ 88.903.054,14	R\$ 641.475.664,36	R\$ 92.634.190,22
TLM	13210030	ZETSOBRE	R\$ 751.542.251,56	R\$ 90.364.392,53	R\$ 937.673.061,69	R\$ 82.379.064,91
TLM	13210010	ZARMARIO	R\$ 71.192.351,71	R\$ 54.805.357,61	R\$ 74.378.227,10	R\$ 57.174.827,41
TLM	13210120	ZXEQSSEG	R\$ 208.912.112,72	R\$ 57.038.116,20	R\$ 241.142.160,86	R\$ 54.711.049,27
TLM	13210030	ZETIDADO	R\$ 351.092.372,46	R\$ 41.412.357,00	R\$ 386.972.343,20	R\$ 46.548.068,15
TLM	13210010	ZACBOPE	R\$ 160.229.361,47	R\$ 34.290.640,57	R\$ 249.951.817,76	R\$ 42.451.809,85
TLM	13210170	ZXMOBILI	R\$ 149.735.760,54	R\$ 39.654.336,10	R\$ 174.974.880,07	R\$ 42.284.031,18
TLM	13210020	ZCOMDNGN	R\$ 277.673.461,24	R\$ 37.809.393,77	R\$ 311.355.137,89	R\$ 39.102.684,77
TLM	13210080	ZWCLIMP3	R\$ 66.175.080,94	R\$ 32.564.023,12	R\$ 81.847.914,74	R\$ 36.327.560,66
TLM	13210030	ZETRDDGP	R\$ 1.143.567.929,19	R\$ 37.098.083,70	R\$ 2.312.278.723,97	R\$ 34.159.749,35
TLM	13210202	Z-ICMS	R\$ 246.472.816,77	R\$ 28.083.143,23	R\$ 294.320.097,27	R\$ 29.170.111,23
TLM	13210040	ZMTCBOST	R\$ 514.703.194,96	R\$ 27.429.912,19	R\$ 584.061.105,34	R\$ 28.849.068,75
TLM	13210020	ZCOMDNG2	R\$ 30.588.999,32	R\$ 24.529.727,80	R\$ 31.740.062,45	R\$ 25.205.226,34
TLM	13210140	ZXFERINS	R\$ 231.888.190,61	R\$ 21.626.801,36	R\$ 822.026.493,40	R\$ 22.888.349,21
TLM	13210060	ZWPRECON	R\$ 37.357.982,65	R\$ 2.098.675,72	R\$ 108.007.673,51	R\$ 21.610.487,97
TLM	13215000	ZYINF Sof	R\$ 2.693.806.254,82	R\$ 14.465.301,48	R\$ 4.337.284.924,48	R\$ 20.212.226,07
TLM	13210030	ZETANTEN	R\$ 222.470.903,25	R\$ 18.170.698,61	R\$ 361.339.701,75	R\$ 19.810.308,84
TLM	13210010	ZAEQPRES	R\$ 144.972.551,31	R\$ 18.228.452,82	R\$ 241.769.275,03	R\$ 19.772.985,55
TLM	13210120	ZXEQTL SU	R\$ 173.004.189,32	R\$ 18.973.515,16	R\$ 364.233.569,32	R\$ 19.757.709,69
TLM	13215075	ZYP PDUR	R\$ 25.669.108,49	R\$ 10.364.029,82	R\$ 49.422.923,53	R\$ 19.349.558,11
TLM	13210060	ZWPREELV	R\$ 20.657.049,82	R\$ 3.254.863,21	R\$ 46.896.261,43	R\$ 12.178.050,01



<u>Empresa</u>	<u>Conta Contábil</u>	<u>Classe</u>	<u>Aquisição 2020</u>	<u>Contábil 2020</u>	<u>Aquis. Ajus</u>	<u>Avaliação</u>
TLM	13210030	ZPBTS	R\$ 12.664.698,50	R\$ 11.839.476,55	R\$ 13.002.415,99	R\$ 12.148.648,23
TLM	13210000	ZTERPABX	R\$ 54.916.294,01	R\$ 6.734.073,31	R\$ 61.442.812,48	R\$ 7.249.762,06
TLM	13210030	ZET-AU/V	R\$ 21.190.473,46	R\$ 5.214.889,46	R\$ 28.166.428,04	R\$ 5.579.057,66
TLM	13210040	ZMTCBOPA	R\$ 308.264.768,52	R\$ 4.844.847,67	R\$ 624.820.474,44	R\$ 5.082.655,45
TLM	13210030	ZETRDANA	R\$ 784.611.326,94	R\$ 2.516.959,37	R\$ 2.711.475.060,38	R\$ 2.344.085,78
TLM	13210030	ZET-BRAS	R\$ 38.509.209,80	R\$ 1.835.137,59	R\$ 43.923.316,89	R\$ 2.022.805,01
TLM	13215020	ZWESTRAC	R\$ 53.359.036,85	R\$ 787.399,55	R\$ 188.584.267,01	R\$ 1.489.910,26
TLM	13210000	ZTELPUB	R\$ 1.035.354.265,79	R\$ 5.095.698,79	R\$ 2.281.410.088,89	R\$ 1.236.809,49
TLM	13210040	ZMTCBOPE	R\$ 295.591.198,59	R\$ 4.767.337,10	R\$ 379.852.871,64	R\$ 1.184.298,49
TLM	13210030	ZETCRCON	R\$ 41.017.281,23	R\$ 827.850,28	R\$ 47.188.207,30	R\$ 905.302,53
TLM	13210030	ZETMXDGP	R\$ 2.095.845.368,38	R\$ 756.119,50	R\$ 5.117.975.808,78	R\$ 793.427,89
TLM	13210030	ZET-RAS	R\$ 74.010.979,06	R\$ 708.068,48	R\$ 109.055.214,96	R\$ 778.392,21
TLM	13210030	ZPROTATM	R\$ 761.794,59	R\$ 641.177,12	R\$ 798.002,12	R\$ 676.407,23
TLM	13210010	ZADDG	R\$ 465.841.490,52	R\$ 656.983,59	R\$ 559.631.365,06	R\$ 584.512,90
TLM	13210040	ZMTCBOPS	R\$ 1.577.266,75	R\$ 321.942,35	R\$ 1.736.987,24	R\$ 350.032,25
TLM	13210030	ZETSINC	R\$ 48.172.712,53	R\$ 215.732,57	R\$ 59.121.209,12	R\$ 240.836,50
TLM	13210000	ZTERWLL	R\$ 3.994.143,31	R\$ 19.089,31	R\$ 5.260.634,92	R\$ 20.976,84
TLM	13210000	ZTERCAS	R\$ 472.744.282,39	R\$ -	R\$ 2.174.609.654,56	R\$ -
TLM	13220000	ZZBIATAN	R\$ 354.545.836,30	R\$ 354.545.836,30	R\$ 372.861.740,48	R\$ -
TLM	13210010	ZACARRIE	R\$ 189.844.042,90	R\$ -	R\$ 293.612.325,46	R\$ -
TLM	13210050	ZWTERREN	R\$ 135.693.531,88	R\$ 135.693.531,88	R\$ 211.109.224,85	R\$ -
TLM	13210020	ZCOMDEST	R\$ 121.698.942,38	R\$ 5.537.342,76	R\$ 139.039.087,04	R\$ -
TLM	13210160	ZXVEICUL	R\$ 16.661.870,92	R\$ -	R\$ 62.216.660,00	R\$ -
TLM	13215040	ZWDIPASS	R\$ 22.020.046,42	R\$ -	R\$ 47.435.820,14	R\$ -
TLM	13210010	ZARADMUL	R\$ 36.192.938,72	R\$ -	R\$ 43.534.106,03	R\$ -
TLM	13210000	ZTTS	R\$ 142.786,54	R\$ 1.824,45	R\$ 166.146,48	R\$ -
SMPE	13210030	ZPDECOTV	R\$ 2.433.119.750,37	R\$ 1.395.869.476,40	R\$ 2.433.119.750,37	R\$ 1.395.869.476,40

<u>Empresa</u>	<u>Conta Contábil</u>	<u>Classe</u>	<u>Aquisição 2020</u>	<u>Contábil 2020</u>	<u>Aquis. Ajus</u>	<u>Avaliação</u>
SMPE	13210030	ZPSATEL	R\$ 347.816.125,88	R\$ 241.460.683,45	R\$ 371.433.472,29	R\$ 255.936.685,29
SMPE	13210120	ZPEQSRED	R\$ 192.383.145,74	R\$ 71.675.971,88	R\$ 210.081.587,94	R\$ 73.326.981,98
SMPE	13210020	ZPMSC	R\$ 256.171.102,93	R\$ 68.918.429,59	R\$ 284.036.835,03	R\$ 71.272.085,56
SMPE	13210030	ZPBTS	R\$ 121.487.515,15	R\$ 61.730.019,54	R\$ 131.249.603,30	R\$ 61.131.617,41
SMPE	13215000	ZPINFSOF	R\$ 168.193.441,97	R\$ 54.949.559,81	R\$ 236.640.966,94	R\$ 56.573.158,41
SMPE	13210030	ZGETSW01	R\$ 95.877.138,34	R\$ 36.429.850,08	R\$ 104.146.676,21	R\$ 38.711.139,01
SMPE	13210030	ZPEINSTV	R\$ 936.282.771,64	R\$ 36.785.220,96	R\$ 1.008.135.788,88	R\$ 37.563.244,93
SMPE	13210050	ZPTERREN	R\$ 25.289.022,89	R\$ 25.289.022,89	R\$ 25.289.022,89	R\$ 25.289.022,89
SMPE	13210150	ZPINFOR	R\$ 35.370.097,50	R\$ 18.707.035,75	R\$ 37.743.695,84	R\$ 19.454.941,43
SMPE	13210030	ZGETAV01	R\$ 18.441.041,04	R\$ 8.563.852,22	R\$ 19.738.742,36	R\$ 9.069.385,88
SMPE	13210030	ZPTANTEN	R\$ 15.432.539,06	R\$ 8.209.254,42	R\$ 16.624.924,81	R\$ 8.811.481,38
SMPE	13210040	ZPTCBOPA	R\$ 6.687.165,24	R\$ 6.216.042,72	R\$ 6.796.316,13	R\$ 6.300.704,57
SMPE	13210070	ZPEQENER	R\$ 7.950.400,45	R\$ 5.433.208,89	R\$ 8.618.354,54	R\$ 5.864.383,52
SMPE	13210202	Z-ICMS	R\$ 47.175.186,31	R\$ 4.877.415,36	R\$ 50.992.747,68	R\$ 5.025.509,51
SMPE	13210170	ZPMOBILI	R\$ 3.958.087,81	R\$ 3.858.291,70	R\$ 3.993.733,85	R\$ 3.892.195,46
SMPE	13210130	ZPSERINT	R\$ 56.032.555,47	R\$ 11.718.619,74	R\$ 63.775.389,94	R\$ 3.527.659,97
SMPE	13210030	ZGETAD01	R\$ 5.371.855,17	R\$ 3.124.753,32	R\$ 5.738.824,12	R\$ 3.321.355,72
SMPE	13210030	ZPROTATM	R\$ 5.774.343,86	R\$ 2.839.109,89	R\$ 6.185.923,12	R\$ 2.936.525,07
SMPE	13210030	ZGETMD01	R\$ 8.251.670,19	R\$ 2.365.096,55	R\$ 9.034.328,19	R\$ 2.584.005,47
SMPE	13210030	ZPIPGTW	R\$ 2.840.118,07	R\$ 1.094.022,78	R\$ 3.115.618,32	R\$ 1.198.701,68
SMPE	13210130	ZPSERVMA	R\$ 36.877.959,04	R\$ 3.362.384,32	R\$ 43.053.701,04	R\$ 939.983,39
SMPE	13210030	ZGETRS01	R\$ 1.105.039,96	R\$ 689.932,04	R\$ 1.166.915,97	R\$ 727.873,78
SMPE	13210020	ZPSVGPRS	R\$ 917.378,89	R\$ 320.182,85	R\$ 1.009.050,10	R\$ 347.117,04
SMPE	13210040	ZPTDGOPT	R\$ 274.079,42	R\$ 196.024,51	R\$ 287.242,60	R\$ 205.213,27
SMPE	13210030	ZPSOBRES	R\$ 780.480,30	R\$ 179.008,72	R\$ 832.069,92	R\$ 187.215,97
SMPE	13210030	ZGETRP01	R\$ 237.209,01	R\$ 144.895,26	R\$ 249.414,84	R\$ 152.090,31
SMPE	13210030	ZPSWITC	R\$ 615.215,36	R\$ 123.043,44	R\$ 675.957,14	R\$ 134.821,04
SMPE	13210210	ZPCLIMP3	R\$ 38.328,32	R\$ 36.411,90	R\$ 39.642,54	R\$ 37.654,98
SMPE	13210070	ZGEQEN01	R\$ 39.813,47	R\$ 28.367,12	R\$ 44.211,86	R\$ 31.481,26

<u>Empresa</u>	<u>Conta Contábil</u>	<u>Classe</u>	<u>Aquisição 2020</u>	<u>Contábil 2020</u>	<u>Aquis. Ajus</u>	<u>Avaliação</u>
SMPE	13210040	ZPTCBCXE	R\$ 14.058,36	R\$ 9.958,00	R\$ 14.669,67	R\$ 10.389,34
SMPE	13210030	ZGETAN01	R\$ 20.661,45	R\$ 9.317,51	R\$ 22.751,16	R\$ 10.238,42
SMPE	13210190	ZPBENFP3	R\$ 27.053,76	R\$ 7.036,30	R\$ 31.409,25	R\$ 7.349,60
SMPE	13210120	ZPEQSSEG	R\$ 9.069,80	R\$ 3.325,59	R\$ 9.478,37	R\$ 3.469,34
SMPE	13210140	ZPFERINS	R\$ 2.001,92	R\$ 1.951,87	R\$ 2.019,79	R\$ 1.968,88
SMPE	13210150	ZYINFOR	R\$ 1.218,51	R\$ 1.195,94	R\$ 1.226,81	R\$ 1.204,03
SMPE	13210010	ZPREINTV	R\$ 29.884.633,19	R\$ -	R\$ 33.583.689,47	R\$ -
SMPE	13210020	ZPRL0480	R\$ 15.336.622,19	R\$ 2.569.472,35	R\$ 17.560.083,63	R\$ -
SMPE	13210030	ZPEPTRDG	R\$ 5.389.118,10	R\$ 929.468,72	R\$ 6.162.071,86	R\$ -
SMPE	13210010	ZPSEBATV	R\$ 4.643.981,65	R\$ -	R\$ 5.218.803,81	R\$ -
SMPE	13210030	ZPAMPLTV	R\$ 4.271.251,19	R\$ -	R\$ 4.799.937,57	R\$ -
SMPE	13210030	ZP-AUD/V	R\$ 2.994.395,12	R\$ -	R\$ 3.404.772,80	R\$ -
SMPE	13210030	ZPHEADTV	R\$ 1.185.887,90	R\$ -	R\$ 1.332.674,58	R\$ -
SMPE	13210030	ZPECCNEX	R\$ 182.438,10	R\$ 29.063,39	R\$ 208.480,82	R\$ -
SMPE	13210030	ZPCONVTV	R\$ 129.698,63	R\$ -	R\$ 145.752,45	R\$ -
BTCM	13210010	ZACBMTST	R\$ 21.740,63	R\$ 9.420,96	R\$ 24.067,81	R\$ 10.405,21
BTCM	13210030	ZETROCE	R\$ 74.848.863,08	R\$ 20.074.172,24	R\$ 87.992.545,59	R\$ 18.743.052,27
BTCM	13210150	ZYINFOR	R\$ 41.397.320,31	R\$ 11.662.204,96	R\$ 46.278.427,61	R\$ 12.248.700,84
BTCM	13210030	ZETPADSL	R\$ 6.344.121,35	R\$ 5.929.456,97	R\$ 6.539.298,77	R\$ 6.108.761,64
BTCM	13210030	ZETROTS	R\$ 5.365.186,18	R\$ 4.773.245,36	R\$ 5.511.878,86	R\$ 4.889.242,58
BTCM	13210030	ZET-AU/V	R\$ 1.840.716,11	R\$ 1.839.006,65	R\$ 1.842.006,18	R\$ 1.839.006,65
BTCM	13210030	ZETMODEM	R\$ 1.484.648,52	R\$ 1.433.790,97	R\$ 1.500.307,31	R\$ 1.448.621,45
BTCM	13210030	ZETSWITC	R\$ 4.873.097,09	R\$ 1.257.097,31	R\$ 5.440.268,34	R\$ 1.340.776,65
BTCM	13210030	ZETOPDH	R\$ 1.499.063,81	R\$ 1.174.542,74	R\$ 1.573.557,49	R\$ 1.229.006,56
BTCM	13210030	ZETMXDGS	R\$ 1.998.379,55	R\$ 1.118.922,97	R\$ 2.134.370,83	R\$ 1.191.779,71
BTCM	13210080	ZWEQCLIM	R\$ 394.226,81	R\$ 304.595,59	R\$ 461.441,01	R\$ 312.189,85
BTCM	13210170	ZXMOBILI	R\$ 22.448.024,86	R\$ 93.417,19	R\$ 39.715.417,55	R\$ 91.950,51
BTCM	13210030	ZETMULFX	R\$ 80.038,27	R\$ 77.370,33	R\$ 80.873,79	R\$ 78.170,61
BTCM	13210120	ZXEQTLSU	R\$ 67.748,52	R\$ 41.778,26	R\$ 71.093,30	R\$ 43.785,68

<u>Empresa</u>	<u>Conta Contábil</u>	<u>Classe</u>	<u>Aquisição 2020</u>	<u>Contábil 2020</u>	<u>Aquis. Ajus</u>	<u>Avaliação</u>
BTCM	13210190	ZWPREBP3	R\$ 89.019,12	R\$ 52.966,40	R\$ 97.420,45	R\$ 31.574,90
BTCM	13210070	ZPEQENER	R\$ 26.449,28	R\$ 20.057,39	R\$ 28.222,73	R\$ 21.391,28
BTCM	13210010	ZACBOPA	R\$ 6.060,96	R\$ 5.858,93	R\$ 6.124,23	R\$ 5.919,53
BTCM	13210000	ZTERWLL	R\$ 2.085.939,47	R\$ 1.087,36	R\$ 2.404.376,48	R\$ 1.124,49
BTCM	13210030	ZETRDDGP	R\$ 1.381,97	R\$ 794,62	R\$ 1.474,26	R\$ 846,99
BTCM	13210140	ZXFERINS	R\$ 2.031.853,69	R\$ -	R\$ 3.819.106,56	R\$ -
BTCM	13210160	ZXVEICUL	R\$ 12.250,00	R\$ -	R\$ 24.761,17	R\$ -
BTCM	13210000	ZTELPUB	R\$ 1.139,88	R\$ -	R\$ 1.334,90	R\$ -