

MAHLE Metal Leve S.A.

**Demonstrações financeiras
Intermediárias individuais e consolidadas
(ITR)**

**Períodos de três e nove meses findos em 30
de setembro de 2024**

Mogi Guaçu (SP), 7 de Novembro de 2024 - A MAHLE Metal Leve S.A. (B3: LEVE3), Companhia brasileira de autopeças que atua na fabricação e comercialização de componentes de motores à combustão interna e filtros automotivos, divulga hoje os resultados do terceiro trimestre de 2024. As informações operacionais e financeiras, exceto onde estiver indicado de outra forma, são apresentadas de forma consolidada e em Reais, conforme a Legislação Societária Brasileira.

DESTAQUES

Videoconferência de Resultados do 3T24

Dia: 08/11/2024

Horário

12h00 – Brasília
15h00 – London
10h00 – New York

Videoconferência:

[LINK PARA O EVENTO](#)

Escolha o idioma durante o evento:

⇒ áudio original em português, ou

⇒ em inglês com tradução simultânea.

Website de RI:

<https://ri.mahle.com.br>

Aquisição Compressores e Aftermarket Thermal: A operação foi aprovada em Assembleia de Acionistas da Companhia (AGE), realizada no dia 03 de outubro de 2024. (informações adicionais estão disponíveis no item [6](#) deste documento).

Aquisição Arco Climatização: a Companhia adquiriu 33,3% do capital social da empresa. Este movimento estratégico tem como objetivo ampliar a atuação da Companhia no segmento de gerenciamento térmico, com soluções de ar-condicionado para ônibus (incluindo os elétricos) através da Arco. (mais informações no item [5](#))

Relatório de Sustentabilidade: a Companhia publicou em 25 de outubro de 2024 o seu Relatório referente à 2023, o qual está disponível no *website* de Relações com Investidores. Clique [aqui](#) para acessá-lo. O Relatório de Sustentabilidade, busca apresentar os objetivos, estratégias e medidas, bem como os progressos nas diferentes áreas. O relatório foi elaborado de acordo com os padrões da *Global Reporting Initiative* (GRI).

Visita do CEO do Grupo MAHLE ao Brasil: A Companhia recebeu a visita do Presidente Executivo e CEO Global do Grupo MAHLE, Arnd Franz, no mês de Outubro de 2024, e em sua agenda no país, participou do Webinar do Sindipeças e visitou a Unicamp. (informações adicionais estão disponíveis no item [1](#) deste documento).

Responsabilidade Social: A MAHLE Metal Leve patrocina programas de forma privada ou através das leis de incentivo fiscal, com o intuito de promover pilares de ESG nas comunidades em que está inserida. Confira alguns destes projetos no item [1](#) desde documento.

Receita líquida de vendas e performance operacional: Apesar da queda na produção de veículos leves e pesados nos mercados de exportação e veículos leves e pesados na Argentina (mercado doméstico), com reflexo direto na receita líquida da Companhia de -2,5% no acumulado do ano, a mesma manteve uma performance operacional consistente (EBIT).

Principais Indicadores

(R\$ milhões, exceto %)	3T24 (a)	3T23 (b)	(a/b)	9M24 (c)	9M23 (d)	(c/d)
Receita líquida de vendas	1.150,6	1.179,4	-2,4%	3.240,2	3.322,3	-2,5%
EBITDA	266,2	246,5	8,0%	778,4	760,8	2,3%
EBITDA ajustado ¹	266,2	246,5	8,0%	770,5	760,8	1,3%
Margem EBITDA	23,1%	20,9%	2,2 p.p	24,0%	22,9%	1,1 p.p.
Margem EBITDA ajustada ¹	23,1%	20,9%	2,2 p.p	23,8%	22,9%	0,9 p.p.
Lucro líquido	141,8	215,1	-34,1%	430,7	594,2	-27,5%
Lucro líquido ajustado ²	141,8	215,1	-34,1%	425,5	594,2	-28,4%
Margem líquida	12,3%	18,2%	-5,9 p.p	13,3%	17,9%	-4,6 p.p.
Margem líquida ajustada ²	12,3%	18,2%	-5,9 p.p	13,1%	17,9%	-4,8 p.p.

¹ Informações adicionais estão disponíveis no item [4.10](#) deste documento.

² Informações adicionais estão disponíveis no item [4.13](#) deste documento.

SUMÁRIO

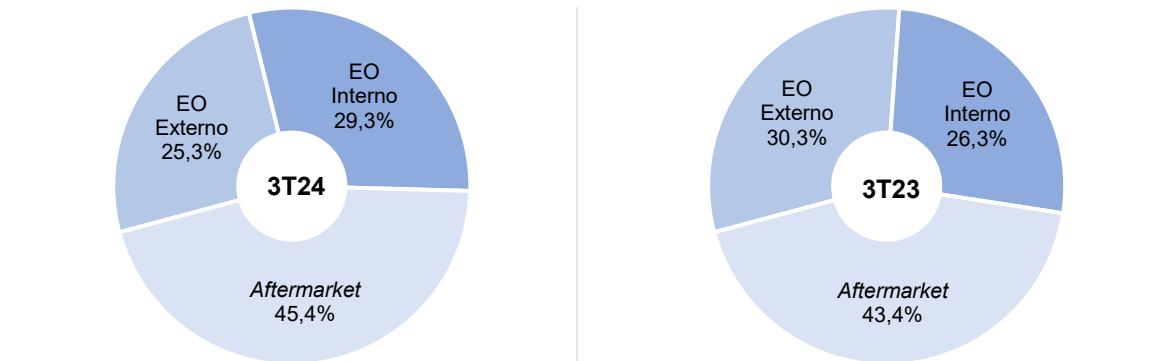
1.	Comentário da Administração	3
2.	Sobre a MAHLE Metal Leve	5
3.	Evolução do setor automobilístico	6
3.1	Evolução dos mercados Brasileiro e Argentino e produção de veículos nos principais mercados de exportação da Companhia	6
4.	Desempenho econômico-financeiro da Companhia	7
4.1.	Receita líquida de vendas e participação por mercados de atuação	8
4.2.	Vendas ao mercado de Equipamento Original	8
4.3.	Vendas ao mercado de <i>Aftermarket</i>	9
4.4.	Exportação consolidada por região geográfica	9
4.5.	Receita líquida por segmento e por produto	10
4.6.	Margem bruta	10
4.7.	Despesas com vendas e despesas gerais e administrativas	10
4.8.	Despesas para pesquisas de tecnologias e produtos	11
4.9.	Outras receitas (despesas) operacionais, líquidas	11
4.10.	Resultado Operacional medido pelo EBITDA	12
4.11.	Resultado financeiro líquido	12
4.12.	Imposto de Renda e Contribuição Social	13
4.13.	Lucro líquido e Lucro líquido ajustado	14
4.14.	Investimentos	14
4.15.	Posição líquida de ativos e passivos financeiros	14
4.16.	Controlada MAHLE Argentina S.A.	15
4.17.	Remuneração dos acionistas	16
5.	Arco Climatização	16
6.	Aquisição Compressores e <i>Aftermarket Thermal</i>	17
7.	Relações com Investidores e Mercado de Capitais	18
7.1.	Desempenho da ação e giro do <i>free-float</i>	18
7.2.	Perfil da base acionária	18
8.	Auditores Independentes	18
9.	Declaração da Diretoria	19
10.	Agradecimento	19

1. Comentário da Administração

A Companhia busca equilibrar a sua atuação nos segmentos de Equipamento Original e *Aftermarket*, nos mercados interno e externo, de forma a compensar as oscilações nestes segmentos e a estabilizar as margens de lucratividade ao longo do tempo.

A variação da receita líquida no 3T24 *versus* o 3T23 (-2,4%), foi resultado dos desempenhos das vendas no mercado de *Aftermarket* (+2,2%), mercado de EO Doméstico (+8,4%), e mercado EO Exportação (-18,6%).

O gráfico abaixo demonstra a distribuição da receita nos mercados de atuação nos períodos comparados:



A MAHLE Metal Leve (“MML”) possui um amplo portfólio de produtos e soluções integradas, muitas vezes desenvolvidas de forma customizada em conjunto com os seus principais clientes. A Administração da Companhia acredita que a eficiência no atendimento e a customização dos produtos às necessidades do cliente são possíveis, em parte, devido à inserção da Companhia no Grupo MAHLE, que permite acesso a tecnologias de última geração, bem como permite atuação junto aos clientes no desenvolvimento de novos produtos, fator fundamental para a penetração e fidelização destes.

Em 29 de outubro de 2024, a MAHLE Metal Leve assinou com a FINEP (Financiadora de Estudos e Projetos), empresa pública brasileira ligada ao Ministério da Ciência, Tecnologia e Inovação, um contrato de captação de recursos destinados ao plano estratégico de inovação da Companhia, buscando impulsionar o desenvolvimento de tecnologias voltadas para a mobilidade sustentável, incluindo novos sistemas de propulsão para descarbonização, materiais sustentáveis, ampliação da infraestrutura de inovação, localização de novas tecnologias e a digitalização de produtos e serviços.

Com validade de três anos e um investimento de R\$ 110 milhões, o acordo, enquadrado no programa “FINEP Mais Inovação”, foca em ações estratégicas, estruturantes e de alto impacto para o desenvolvimento da mobilidade sustentável. O principal objetivo é financiar toda a cadeia de inovação da MAHLE, impulsionando as recentes atribuições do Centro de Tecnologia de Jundiaí, que agora inclui o desenvolvimento de produtos de filtração e periféricos para todo o continente americano e de compressores de ar-condicionado, e, também, do Centro de Biomobilidade, sendo os últimos dois com escopo global.

No 3T24 a margem EBITDA foi 23,1% (R\$ 266,2 milhões), enquanto no 3T23 atingiu 20,9% (R\$ 246,5 milhões). Já no 9M24 a margem EBITDA ajustada foi 23,8% (R\$ 770,5 milhões), e no 9M23 atingiu 22,9% (R\$ 760,8 milhões, sem ajustes). Mais informações sobre as variações que compõe o EBITDA estão disponíveis no item [4.10](#) deste documento.

A MAHLE Metal Leve está particularmente comprometida com os princípios e valores sociais, que se expressam em uma cultura corporativa orientada para a responsabilidade social, bem como respeito aos direitos humanos. Diante disso, tem patrocinado programas de forma privada ou através das leis de incentivo fiscal, com o intuito de promover pilares de ESG na comunidade em que está inserida.

Veja a seguir os programas que se destacam pela parceria contínua e amparo à sociedade:

- O Formare é um programa de qualificação profissional voltado para jovens em situação de vulnerabilidade econômica e social que é baseado em práticas pedagógicas inovadoras, sintonizada com as transformações do mundo e as demandas do mercado de trabalho, tendo como eixo o voluntariado empresarial. Veja depoimento de um colaborador MAHLE:



“Quando ingressei no Formare aos 17 anos não poderia imaginar todos os benefícios que este projeto traria para minha carreira. O fato de se tratar de uma sala de aula dentro de uma empresa, traz uma visão ampla e sólida de como funciona uma organização, o que no meu caso, me trouxe muita curiosidade e sede de conhecimento. É claro que, naquela época não tinha percepção de tudo que aprenderia dali para frente, mas destaco que uma base forte permitiu que eu me preparasse para ser um profissional qualificado. Graças à formação que tive naquela etapa inicial da vida pude me desenvolver e assim buscar uma carreira consolidada. Atualmente, na gestão da MFBL (mini-fábrica) me sinto honrado por ter começado no FORMARE e estar tendo a oportunidade de me desafiar e crescer junto com a empresa.”

Flavio Cirino Gaspar - Chefe de Mini-Fábrica da MAHLE

- O ICA – Instituição de Incentivo à Criança e ao Adolescente de Mogi Mirim, projeto que atende crianças e adolescentes entre 10 e 18 anos, de comunidades menos favorecidas de Mogi Mirim/SP, oferecendo atividades fora do horário escolar, tais como artes, formação cidadã e reforço escolar, com o objetivo de construir novas realidades sociais, sendo um trabalho contínuo que ajuda na socialização e desenvolvimento das crianças, construindo um ambiente adequado e estimulante para a abordagem de temas educativos. Veja depoimento da coordenadora do projeto:



A MAHLE apoia o ICA desde 2005, aportando ao longo do tempo mais de R\$ 1,5 milhão. Esse investimento traduziu ao longo do tempo em oportunidades reais de desenvolvimento para nossas crianças, adolescentes, jovens, famílias e comunidade. Os impactos desses percursos, comprovamos na prática ao ver nosso público hoje ocupando cargos de gestão no ICA, sendo artistas reconhecidos mundialmente, sendo gente e gente boa, assim como dizia nossa saudosa fundadora Sofia Mazon. Desejamos profundamente que os laços que unem o ICA e a MAHLE perdurem por muito tempo e que cada vez mais nossas conexões contribuam para um mundo melhor! Nossa gratidão hoje e sempre!

Tássia Siqueira Faria - Coordenadora Desenvolvimento Institucional

- O Hospital do Amor é um hospital oncológico filantrópico, composto por 32 unidades fixas, onde realiza uma média de 4.900 atendimentos/dia, atendendo pacientes de todo o Brasil, e que desenvolve um programa de acolhimento e amparo aos idosos, provendo cuidado em sentido amplo, tratando não apenas dos aspectos clínicos de suas enfermidades, mas também daqueles de bem-estar geral. Em 2023, o Hospital de Amor atendeu 568.900 pacientes, sendo 139.598 pacientes idosos (60+). Veja depoimento de uma colaboradora MAHLE:



“Meu irmão foi diretamente impactado pelos benefícios que o pilar social da MAHLE pode fazer. Em 2019, ele teve um câncer na coluna e teve parte do seu tratamento feito no Hospital do Amor. Após mais de 20 sessões de radioterapia, ele foi curado e até hoje faz o acompanhamento lá. E Eu, como funcionária da MAHLE, tenho um orgulho muito grande de fazer parte de uma empresa que contribui para a sociedade de inúmeras formas, inclusive através das ações sociais e Leis de Incentivo.”

Bianca Grillo, colaboradora MAHLE

- O Formando Campeões tem com objetivo de fomentar a modalidade do atletismo e do atletismo paralímpico para adolescentes e jovens com ou sem deficiência, através do estímulo e interação efetiva em torno das práticas físicas esportivas e paradesportivas, direcionadas ao processo de desenvolvimento da cidadania e da inclusão.



“O projeto veio muito para agregar a nós atletas, pois é um incentivo a mais, sentimos motivados ao saber que tem pessoas que acreditam em nós, no nosso potencial, e nos dá força para sermos melhores ainda, ir treinar sabendo que tem um projeto apoiando a gente é muito satisfatório”

Wellington Adauto da Silva Morais (Paratleta – Classe T71 “Petra”, F33)

- Gente é para Brilhar ou Lyra Mojimiriana é o projeto que promove o ensino gratuito de música para todas as faixas etárias e classes sociais envolvendo a iniciação musical, o canto coral, o aprendizado de instrumentos e a formação de bandas e orquestras que, através de concertos, colaboram com a vida sociocultural da cidade e região. Este ano o projeto conta com a participação de 360 alunos.



Considerando que vivemos num país com seríssimos problemas de desigualdades sociais e desvalorização da cultura, posso garantir que apoios financeiros de empresas como a MAHLE são decisivos para que a Lyra Mojimiriana continue mantendo seus programas de música que impactam a população com a rara oportunidade do aprendizado e evolução cultural enquanto ferramenta de transformação, desenvolvimento humano, profissional e de geração de renda. A MAHLE, ao investir na Lyra Mojimiriana, não está apenas nos ajudando a fazer música, mas contribuindo para uma sociedade mais justa e igualitária.

Maestro Carlos Lima - Fundador e Coordenador Geral

Por fim, a Companhia recebeu a visita do Presidente Executivo e CEO Global do Grupo MAHLE, Arnd Franz, no mês de Outubro de 2024, e em sua agenda no país, participou do Webinar do Sindipeças (Sindicato Nacional da Indústria de Componentes para Veículos Automotores) e visitou a Unicamp (Universidade Estadual de Campinas), em consonância com as transformações do mercado automotivo.



Fonte: Unicamp. Na imagem: Everton Lopes e Sergio de Sá (MAHLE Metal Leve), Arnd Franz (Grupo MAHLE), Professora Maria Luiza Moretti e Professor Gonçalo Pereira (Unicamp).

No Sindipeças abordou a visão global em relação às alternativas tecnológicas na mobilidade que podem gerar resultados concretos para reduzir os impactos nas mudanças climáticas.

Na Unicamp, em companhia de Sergio de Sá, Diretor Presidente da MAHLE Metal Leve, e Everton Lopes, Diretor de Pesquisa & Desenvolvimento (P&D) na América do Sul, reforçam os pilares de sustentabilidade através da biomobilidade, cuja apresentação trouxe informações do Centro Tecnológico de Jundiaí.

O Centro Tecnológico mantém parcerias com universidades e centros de pesquisa para desenvolvimento de projetos inovadores que ratificam o compromisso com a sustentabilidade buscando minimizar o impacto ambiental de suas operações. Confira o [hotsite](#) da Unicamp para mais informações.

2. Sobre a MAHLE Metal Leve

Somos uma Companhia brasileira de autopeças que atua na fabricação e comercialização de componentes de motores à combustão interna e filtros automotivos. Fabricamos produtos com tecnologia de última geração e da mais alta qualidade, e estamos continuamente investindo em pesquisa e desenvolvimento de novos produtos e processos de produção.

Atuando no Brasil desde os anos 50, possuímos um amplo portfólio de produtos e soluções integradas, muitas vezes desenvolvidas de forma customizada em conjunto com nossos principais clientes. Estamos presentes no mercado

Equipamento Original, cujos clientes são as montadoras de automóveis, e no segmento de peças para reposição, denominado “Aftermarket”, cujos clientes são os grandes distribuidores de autopeças e retíficas de motores.

Nossos produtos são fabricados e vendidos no Brasil e na Argentina, e exportados para mais de 60 países, para uma carteira diversificada de clientes, incluindo todas as montadoras de veículos no Brasil.

A MAHLE Metal Leve possui cinco plantas industriais, sendo quatro instaladas no Brasil, nas cidades de Mogi Guaçu (SP), onde têm duas plantas, São Bernardo do Campo (SP), e Itajubá (MG), e uma na Argentina, na cidade de Rafaela. Possui, ainda, dois centros de distribuição próprios, sendo um em Limeira (SP) e outro em Buenos Aires (AR), e ainda, também conta com um escritório de vendas na Cidade do Panamá. A MML também dispõe de um Centro de Tecnologia, localizado em Jundiá (SP), o qual acredita ser um dos maiores e mais bem equipados centros de pesquisa e desenvolvimento de motores da América do Sul, tendo sido nomeado pelo Grupo MAHLE para liderar o desenvolvimento e aplicação de biocombustíveis e tecnologias de biomateriais, apoiando a descarbonização em larga escala em todo o mundo, como parte da estratégia de ICE (*Internal Combustion Engine*).

Após a aprovação da aquisição das operações da MAHLE Compressores do Brasil Ltda em AGE realizada no dia 03 de outubro de 2024 (informações adicionais estão disponíveis no item 6 deste documento), a Companhia passou a contar com mais uma planta industrial no Brasil, na cidade de Jaguariúna (SP).

Nossa inserção no Grupo MAHLE, que tem atuação global, nos permite trocar conhecimentos, fornecer e ter acesso constante às tecnologias de última geração bem como atuar juntamente com nossos clientes no desenvolvimento de novos produtos, sendo este um fator fundamental para o alto nível de penetração e fidelização que obtemos junto aos clientes.

3. Evolução do setor automobilístico

3.1 Evolução dos mercados Brasileiro e Argentino e produção de veículos nos principais mercados de exportação da Companhia

9M24 x 9M23	Veículos (milhares)	Brasil	Argentina	Total
Vendas ¹	Leves	1.752,2 14,2%	278,2 -10,7%	2.030,4 10,0%
	Pesados	106,9 12,7%	10,5 -5,7%	117,4 10,8%
Produção ¹	Leves	1.750,4 5,2%	362,4 -22,1%	2.112,8 -0,8%
	Pesados	123,8 42,1%	5,6 -14,0%	129,4 38,2%

9M24 x 9M23	Veículos (milhares)	Europa	América do Norte	Total
Produção ²	Leves	12.809,3 -3,7%	11.773,4 -1,2%	24.582,7 -2,5%
	Pesados	459,6 -12,0%	500,6 -3,0%	960,2 -7,5%

¹ Fonte: Anfavea, Fenabrave, Adefa, IHS, e Acara.

² Fonte: IHS

De acordo com a ANFAVEA - Associação Nacional dos Fabricantes de Veículos Automotores - O fechamento do terceiro trimestre trouxe boas notícias para o setor automotivo brasileiro. Em termos de produção industrial, este foi o melhor trimestre desde o terceiro de 2019, ou seja, o melhor em cinco anos. Já as exportações continuam a buscar recuperação após um primeiro semestre muito aquém do esperado. Apesar da queda no acumulado, as exportações apresentam sinais de recuperação. Em setembro foram embarcadas o maior volume do ano, mas ainda com um déficit na balança comercial do setor, já que as importações superaram as exportações em todos os trimestres deste ano.

“Os resultados de setembro refletem a resiliência da nossa indústria e o aquecimento do mercado interno, que vem superando nossas expectativas. A média diária de vendas de setembro é um indicativo positivo de que o último trimestre pode trazer ainda mais crescimento”, afirmou Márcio de Lima Leite, Presidente da ANFAVEA, ressaltando que o ponto de atenção é o volume de exportações menor que o das importações.

Fonte: Anfavea (Assessoria de Comunicação)

4. Desempenho econômico-financeiro da Companhia

Síntese de resultados (R\$ milhões, exceto %)	3Q24 (a)		3Q23 (b)		(a/b)	9M24 (c)		9M23 (d)		(c/d)
Receita operacional líquida	1.150,6	100,0%	1.179,4	100,0%	-2,4%	3.240,2	100,0%	3.322,3	100,0%	-2,5%
Custo das vendas e dos serviços prestados	(795,6)	-69,1%	(831,3)	-70,5%	-4,3%	(2.241,1)	-69,2%	(2.317,0)	-69,7%	-3,3%
Lucro bruto	355,0	30,9%	348,1	29,5%	2,0%	999,1	30,8%	1.005,3	30,3%	-0,6%
Despesas com vendas e distribuição	(83,6)	-7,3%	(87,0)	-7,4%	-3,9%	(230,9)	-7,1%	(250,1)	-7,5%	-7,7%
Despesas gerais e administrativas	(36,9)	-3,2%	(33,9)	-2,9%	8,8%	(112,2)	-3,5%	(95,1)	-2,9%	18,0%
Despesas para pesquisas de tecnologia e produtos	(12,7)	-1,1%	(15,5)	-1,3%	-18,1%	(42,1)	-1,3%	(42,8)	-1,3%	-1,6%
Outras receitas (despesas) operacionais, líquidas	0,5	0,0%	(7,9)	-0,7%	-106,3%	(2,0)	-0,1%	(8,3)	-0,2%	-75,9%
Ganhos na posição monetária líquida em controlada no exterior (resultado operacional)	18,7	1,6%	17,3	1,5%	8,1%	90,4	2,8%	75,3	2,3%	20,1%
Lucro antes das receitas (despesas) financeiras líquidas e imposto de renda e contribuição social (EBIT)	241,0	20,9%	221,1	18,7%	9,0%	702,3	21,7%	684,3	20,6%	2,6%
Receitas (despesas) financeiras, líquidas	(19,3)	-1,7%	49,6	4,2%	-138,9%	(57,9)	-1,8%	93,8	2,8%	-161,7%
Lucro antes do imposto de renda e contribuição social	221,7	19,3%	270,7	23,0%	-18,1%	644,4	19,9%	778,1	23,4%	-17,2%
Imposto de renda e contribuição social	(79,9)	-6,9%	(55,9)	-4,7%	42,9%	(213,9)	-6,6%	(184,4)	-5,6%	16,0%
Lucro líquido do período	141,8	12,3%	214,8	18,2%	-34,0%	430,5	13,3%	593,7	17,9%	-27,5%
Lucro líquido atribuído aos acionistas controladores	141,8	12,3%	215,1	18,2%	-34,1%	430,7	13,3%	594,2	17,9%	-27,5%
Lucro atribuível a sócios não controladores de empresas controladas	-	0,0%	(0,3)	0,0%	-100,0%	(0,2)	0,0%	(0,5)	0,0%	-60,0%
EBITDA	266,2	23,1%	246,5	20,9%	8,0%	778,4	24,0%	760,8	22,9%	2,3%
¹ EBITDA ajustado	266,2	23,1%	246,5	20,9%	8,0%	770,5	23,8%	760,8	22,9%	1,3%

¹ Informações adicionais estão disponíveis no item [4.10](#) deste documento.

4.1. Receita líquida de vendas e participação por mercados de atuação

A Companhia considera como mercado doméstico as receitas oriundas de suas operações no Brasil e Argentina. Por este motivo, no que tange à consolidação das demonstrações financeiras, há que se considerar os impactos da variação cambial, decorrentes da conversão das demonstrações financeiras de pesos argentinos para reais (para mais informações consulte o item [4.16](#) deste documento).

Receita líquida por mercado (R\$ milhões, exceto %)	3T24 (a)	3T23 (b)	(a/b)	9M24 (c)	9M23 (d)	(c/d)
Equipamento Original interno	336,8	310,6	8,4%	910,0	896,0	1,6%
Equipamento Original externo	291,1	357,4	-18,6%	906,9	1.031,5	-12,1%
Subtotal	627,9	668,0	-6,0%	1.816,9	1.927,5	-5,7%
<i>Aftermarket</i> interno	439,7	443,6	-0,9%	1.189,8	1.201,6	-1,0%
<i>Aftermarket</i> externo	83,0	67,8	22,4%	233,5	193,2	20,9%
Subtotal	522,7	511,4	2,2%	1.423,3	1.394,8	2,0%
Total	1.150,6	1.179,4	-2,4%	3.240,2	3.322,3	-2,5%

Página | 8

4.2. Vendas ao mercado de Equipamento Original

Com relação ao mercado brasileiro, o fechamento do terceiro trimestre trouxe boas notícias no que diz respeito à produção industrial ao apresentar no 3T24 uma performance 19,0% superior ao 3T23. Os patamares registrados antes da pandemia também foram recuperados com a média diária de 11,2 mil autoveículos emplacados em setembro.

No acumulado do ano, o crescimento da produção é de 7,0% sobre os primeiros nove meses de 2023. Os emplacamentos mantiveram o ritmo de crescimento a retomada no acumulado de janeiro a setembro também chama a atenção, com um crescimento de 14,1% versus 2023. Esse também é o melhor resultado desde 2019.

Na Argentina as vendas de veículos somaram 43,6 mil unidades em setembro, acima das 42,3 mil de julho, e registraram o melhor resultado mensal do ano. Foi o terceiro mês consecutivo com vendas acima das 40 mil unidades, demonstrando uma recuperação desse mercado no segundo semestre.

Nos principais mercados de exportação da companhia (Europa e América do Norte) maiores dificuldades, com reduções nos volumes de produção quando comparado com o ano passado, principalmente no segmento de veículos pesados na Europa.

No mercado de Equipamento Original, a MAHLE Metal Leve fornece componentes e sistemas diretamente para as fabricantes de veículos, colaborando com montadoras para desenvolver soluções personalizadas e inovadoras e garantindo que os produtos atendam aos padrões técnicos e de qualidade exigidos pelos clientes.

A Companhia conta com uma carteira diversificada de clientes, a qual inclui todas as montadoras de veículos no Brasil, ao passo em que fabricamos produtos com tecnologia de última geração e da mais alta qualidade, e estamos continuamente investindo em pesquisa e desenvolvimento de novos produtos e processos de produção. Buscamos sempre estreitar o relacionamento com nossos principais clientes por meio do desenvolvimento de soluções integradas e customizadas para estes, mantendo os níveis de excelência tecnológica e confidencialidade nos projetos. Isso se traduz em um diferencial neste mercado de atuação.

Com uma distribuição diversificada, nenhum cliente representa mais que 10% de sua receita operacional líquida, portanto, a Companhia possui um mix de distribuição entre mercados, geografia e base de clientes diversificada, mitigando eventuais riscos e capturando oportunidades de crescimento em diversos mercados.

4.3. Vendas ao mercado de *Aftermarket*

No Brasil, as vendas se apresentam acima de 2023, impulsionadas pelo aumento do volume, com destaque para os produtos Powertrain, como pistões, bronzinas, turbocompressores, camisas de cilindro e compressores de ar-condicionado.

Já na Argentina, as vendas ficaram abaixo ao ano de 2023 devido ao impacto cambial e redução do volume de vendas em função da retração da procura, resultado dos ajustes econômicos realizados no país.

No que diz respeito às vendas para outros países, ou seja, o mercado de exportação, é apresentado um crescimento quando comparado com o mesmo período de 2023, em função da recuperação econômica de alguns países como: Equador, Peru, Colômbia e Chile.

Neste mercado, a Companhia oferece uma variedade de componentes e sistemas de autopeças para oficinas de manutenção e reparo de veículos. Diante disso, a MAHLE Metal Leve continuamente investe em inovação para atender às demandas em constante evolução dos clientes e às tendências de mercado, visando assegurar que os proprietários de veículos tenham acesso a peças de reposição de qualidades semelhantes ao de OEM. O *Aftermarket* é um mercado mais estável em momentos mais desafiadores, uma vez que, com a redução da demanda por veículos novos, a alternativa mais viável aos consumidores é o uso de peças de reposição em veículos já existentes.

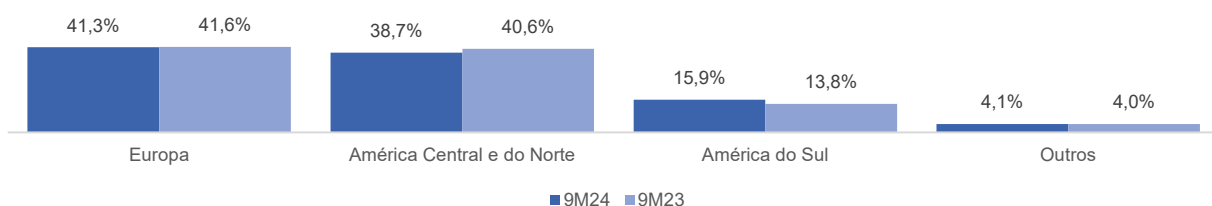
A Companhia trabalha para ser líder de mercado ao longo da vida útil do veículo nas linhas de atuação. Busca oferecer um excelente mix de produtos e portfólio de serviços, aliado à eficiência de entrega, para que seja a escolha preferida dos clientes, tudo isso alinhado com os melhores padrões de qualidade oferecidos no mercado. Através do compromisso para aumentar a presença no mercado, focamos no crescimento sustentável e na participação de mercado, atuando de forma a aumentar a agilidade para lançar novos produtos.

Uma vantagem competitiva para a Companhia é sua rede de distribuição que conta com os principais distribuidores de autopeças e redes de varejos como seus clientes diretos. Através desta estrutura é garantida a capilaridade para atender os reparadores em todo o território nacional. Outro fator importante é a sua estrutura dedicada para atender o mercado de *Aftermarket*, com equipes técnicas e consultores comerciais presentes nas principais cidades do país, oferecendo suporte, capacitação técnica, ações promocionais junto às lojas de autopeças, oficinas mecânicas, retíficas e frotistas. Estas ações fazem parte de um programa de comunicação e relacionamento lançado pela MML chamado “Juntos Pra Valer”, que visa fortalecer a marca no canal de *Aftermarket*, além de estar próximo dos aplicadores e lojas de autopeças, oferecendo soluções e ferramentas, gerando demanda para os produtos comercializados pela Companhia. Como parte deste programa foi lançado o portal de treinamento a distância com conteúdo técnico e um EAD (Ensino à Distância) para gestão das oficinas mecânicas em parceria com o SEBRAE (Serviço Brasileiro de Apoio às Micro e Pequenas Empresas), além de um Centro de Capacitação Técnica em parceria com o SENAI (Serviço Nacional de Aprendizagem Industrial) em Fortaleza.

A Companhia possui uma equipe dedicada de engenharia para desenvolvimento e lançamentos de produtos conforme as demandas do mercado de reposição, o qual se apresenta como um importante pilar para o crescimento da mesma.

4.4. Exportação consolidada por região geográfica

O gráfico a seguir mostra a distribuição das nossas receitas com exportações por região geográfica nos períodos comparados:



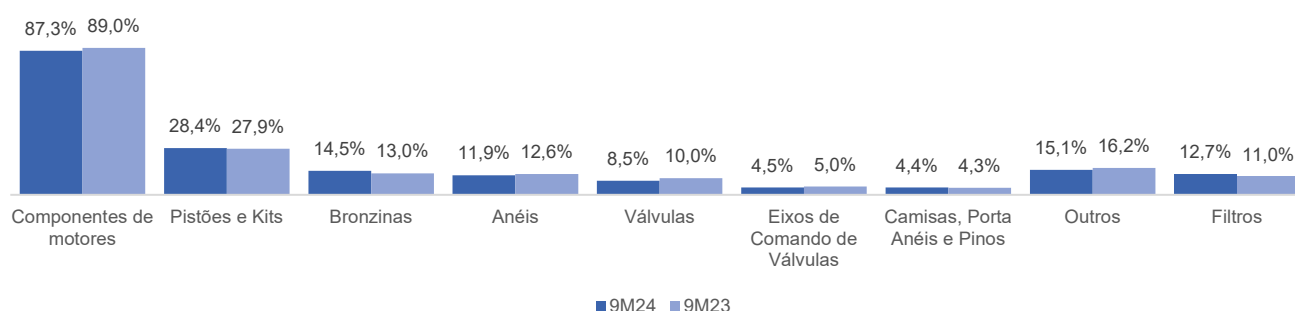
4.5.Receita líquida por segmento e por produto

A tabela a seguir apresenta a dinâmica da receita líquida por segmento de atuação nos períodos comparados:

Receita líquida de vendas por segmento (R\$ milhões, exceto %)	3T24 (a)		3T23 (b)		(a/b)	9M24 (c)		9M23 (d)		(c/d)
Componentes de motores	999,4	86,9%	1.044,8	88,6%	-4,3%	2.829,0	87,3%	2.956,8	89,0%	-4,3%
Filtros	151,2	13,1%	134,6	11,4%	12,3%	411,2	12,7%	365,5	11,0%	12,5%
Total	1.150,6	100,0%	1.179,4	100,0%	-2,4%	3.240,2	100,0%	3.322,3	100,0%	-2,5%

Página | 10

O gráfico a seguir mostra a participação das vendas totais por produto entre os períodos comparados:



4.6.Margem bruta

Síntese de resultados (R\$ milhões, exceto %)	3T24 (a)		3T23 (b)		(a/b)	9M24 (c)		9M23 (d)		(c/d)
Receita operacional líquida	1.150,6	100,0%	1.179,4	100,0%	-2,4%	3.240,2	100,0%	3.322,3	100,0%	-2,5%
Custo das vendas e dos serviços prestados	(795,6)	-69,1%	(831,3)	-70,5%	-4,3%	(2.241,1)	-69,2%	(2.317,0)	-69,7%	-3,3%
Lucro bruto	355,0	30,9%	348,1	29,5%	2,0%	999,1	30,8%	1.005,3	30,3%	-0,6%

4.7.Despesas com vendas e despesas gerais e administrativas

Síntese de resultados (R\$ milhões, exceto %)	3T24 (a)		3T23 (b)		(a/b)	9M24 (c)		9M23 (d)		(c/d)
Receita operacional líquida	1.150,6	100,0%	1.179,4	100,0%	-2,4%	3.240,2	100,0%	3.322,3	100,0%	-2,5%
Despesas com vendas e distribuição	(83,6)	-7,3%	(87,0)	-7,4%	-3,9%	(230,9)	-7,1%	(250,1)	-7,5%	-7,7%
Despesas gerais e administrativas	(36,9)	-3,2%	(33,9)	-2,9%	8,8%	(112,2)	-3,5%	(95,1)	-2,9%	18,0%

4.8. Despesas para pesquisas de tecnologias e produtos

O Centro de Tecnologia da MAHLE Metal Leve, localizado em Jundiaí (SP), é responsável pelo aprimoramento e desenvolvimento dos produtos pertencentes ao portfólio da MAHLE Metal Leve, como motores à combustão interna, seus filtros e periféricos. Destacam-se ainda as atividades transnacionais de Jundiaí, sendo responsável pelos desenvolvimentos de filtros e periféricos para o mercado norte americano e abrigando o Centro Global de Biomobilidade do Grupo MAHLE, que lidera os desenvolvimentos de biocombustíveis e biomateriais do Grupo.

Página | 11

Esta estrutura contribui com vantagens competitivas relevantes no setor de atuação da Companhia, focando em pesquisa e desenvolvimento, antecipando tendências e necessidades do mercado e criando soluções tecnológicas para o desenvolvimento da mobilidade sustentável, com foco nas demandas da sociedade e de seus clientes, o que permitirá alavancar ainda mais o crescimento e incremento de lucratividade da Companhia.

Os laboratórios do Centro de Tecnologia permitem que rigorosos testes de validação sejam realizados nos componentes MAHLE, garantindo a confiabilidade que é característica dos produtos da Companhia, e permite que diversos clientes encontrem assessoria e consultoria em engenharia automotiva, seja através de soluções integradas, com o desenvolvimento de projetos no campo virtual, ou ainda utilizando programas de simulação numérica de motores e seus componentes e testes de desenvolvimento e validação completa para tecnologias automotivas.

Síntese de resultados (R\$ milhões, exceto %)	3T24 (a)		3T23 (b)		(a/b)	9M24 (c)		9M23 (d)		(c/d)
Receita operacional líquida	1.150,6	100,0%	1.179,4	100,0%	-2,4%	3.240,2	100,0%	3.322,3	100,0%	100,0%
Despesas para pesquisas de tecnologia e produtos	(12,7)	-1,1%	(15,5)	-1,3%	-18,1%	(42,1)	-1,3%	(42,8)	-1,3%	-1,6%

4.9. Outras receitas (despesas) operacionais, líquidas

Outras receitas e (despesas) operacionais, líquidas (R\$ milhões)	3T24	3T23	Var.	9M24	9M23	Var.
Ganhos na posição monetária líquida	4,1	(1,4)	5,5	13,1	(2,9)	16,0
Provisão/reversão para contingências trabalhistas, cíveis e tributária	(1,5)	(4,5)	3,0	(17,2)	(4,7)	(12,5)
Impostos recuperados (Reintegra)	1,0	0,3	0,7	3,3	6,2	(2,9)
Ganho/perda na alienação de bens/outros	-	(0,4)	0,4	(0,1)	1,5	(1,6)
Pis e COFINS sobre Outras Receitas	(0,8)	(1,1)	0,3	(2,5)	(3,0)	0,5
Provisão/Reversão para obsolescência	0,4	0,1	0,3	1,1	0,5	0,6
Provisão/reversão para perdas com produtos	-	-	-	(0,5)	(1,0)	0,5
Reversão do deságio direito creditório pref. Limeira	-	-	-	37,3	-	37,3
Provisão/reversão para passivo ambiental	-	-	-	(29,5)	(1,7)	(27,8)
Outras receitas/despesas	(2,7)	(0,9)	(1,8)	(7,0)	(3,2)	(3,8)
Total outras receitas e despesas operacionais, líquidas	0,5	(7,9)	8,4	(2,0)	(8,3)	6,3

4.10. Resultado Operacional medido pelo EBITDA

O quadro abaixo demonstra as variações nas contas que compõem o resultado operacional medido pelo EBITDA entre os períodos:

EBTIDA: Variações no período (R\$ milhões, exceto %)	Montante	Margem
3T23	246,5	20,9%
Lucro bruto	6,9	
Despesas com vendas e distribuição	3,4	
Despesas gerais e administrativas	(3,0)	
Despesas para pesquisas de tecnologia e produtos	2,8	
Outras receitas (despesas) operacionais, líquidas	8,4	
Ganhos na posição monetária líquida em controlada no exterior (resultado operacional)	1,3	
Depreciação	(0,1)	
3T24	266,2	23,1%
Provisão ambiental	-	
Reversão provisão perda do direito creditório prefeitura de Limeira	-	
3T24 ajustado	266,2	23,1%

EBTIDA: Variações no período (R\$ milhões, exceto %)	Montante	Margem
9M23	760,8	22,9%
Lucro bruto	(6,2)	
Despesas com vendas e distribuição	19,2	
Despesas gerais e administrativas	(17,1)	
Despesas para pesquisas de tecnologia e produtos	0,7	
Outras receitas (despesas) operacionais, líquidas	6,3	
Ganhos na posição monetária líquida em controlada no exterior (resultado operacional)	15,1	
Depreciação	(0,4)	
9M24	778,4	24,0%
Provisão ambiental	29,4	
Reversão provisão perda do direito creditório prefeitura de Limeira	(37,3)	
9M24 ajustado	770,5	23,8%

Página | 12

4.11. Resultado financeiro líquido

Ao final do 3T24 foi registrada uma despesa financeira líquida de R\$ 19,3 milhões, enquanto no 3T23 foi apurada uma receita financeira líquida de R\$ 49,6 milhões, apresentando uma redução de R\$ 68,9 milhões entre os períodos. Já nos 9 meses de 2024 foi registrada uma despesa financeira líquida de R\$ 57,9 milhões, enquanto nos 9 meses de 2023 foi apurada uma receita financeira líquida de R\$ 93,8 milhões, apresentando uma redução de R\$ 151,7 milhões entre os períodos.

Os valores da rubrica "2. Variação cambial do ACC/NCE" são referentes as variações cambiais dos empréstimos denominados em moeda estrangeira. Há que se considerar a desvalorização do Real Brasileiro ocorrida nos 9 meses de 2024, onde em 31 de dezembro de 2023 a taxa foi EUR/BRL 5,3516 e em 30 de setembro de 2024 a taxa foi EUR 6,0719, gerando uma desvalorização de 13,5% entre os períodos.

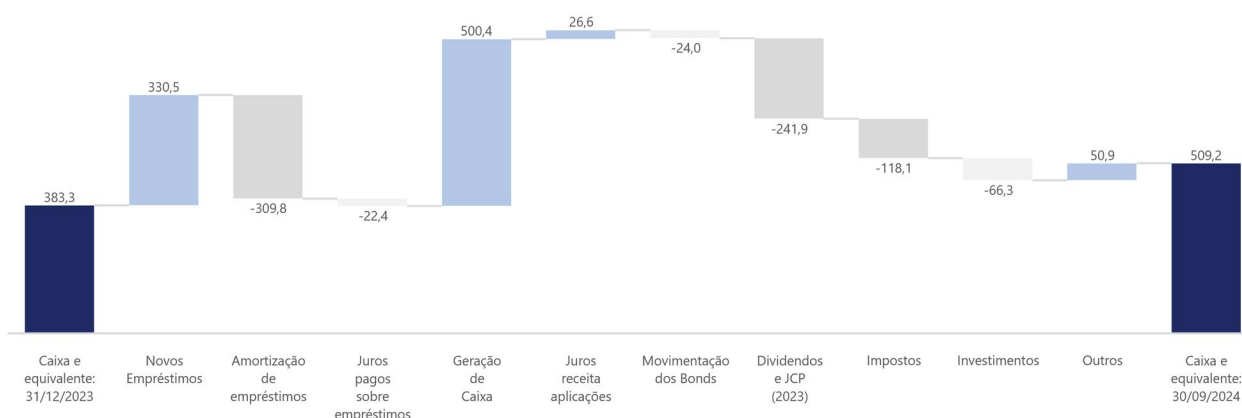
Resultado financeiro líquido (R\$ milhões)	3T24 (a)	3T23 (b)	Var. (a-b)	9M24 (c)	9M23 (d)	Var. (c-d)
Juros (receita - aplicações)	5,9	5,8	0,1	26,6	19,1	7,4
Juros (despesa - empréstimos)	(14,5)	(5,3)	(9,2)	(32,9)	(14,0)	(18,9)
Juros (Outros)	(0,3)	3,9	(4,2)	0,5	11,3	(10,9)
Juros, líquidos (i)	(8,9)	4,5	(13,4)	(5,9)	16,5	(22,4)
1. Variação cambial: Contas a receber/Contas a pagar (1.1. + 1.2.)	(5,3)	24,1	(29,4)	20,7	31,0	(10,3)
1.1. Variação cambial	(15,8)	22,7	(38,5)	30,9	9,5	21,4
1.2. FX-Hedging ¹	10,5	1,4	9,1	(10,2)	21,5	(31,7)
2. Variação cambial do ACC / NCE	6,1	14,8	(8,7)	(77,3)	54,3	(131,6)
3. Outras transações	-	2,6	(2,6)	-	(0,6)	0,6
Variação cambial líquida e Resultado com derivativos (ii) - (1+2+3)	0,8	0,5	0,3	(56,6)	6,0	(62,6)
Variação monetária líquida	10,8	5,3	(16,2)	7,1	(2,0)	9,1
Outras	(0,3)	(1,8)	1,5	(2,4)	(5,4)	3,0
Variação monetária líquida + Outros (iii)	(11,1)	3,6	(14,7)	4,7	(7,4)	12,1
Resultado financeiro líquido (i + ii + iii)	(19,3)	49,6	(68,9)	(57,9)	93,8	(151,7)

O volume médio de empréstimos aumentou de R\$ 444,5 milhões para R\$ 999,0 milhões, respectivamente entre o 3T24 e 3T23 (R\$ 435,0 milhões para R\$ 942,4 milhões, respectivamente entre os 9 meses de 2024 e 9 meses de 2023), conforme tabela abaixo:

Taxas de juros e volumes (médios)	3T24 (a)	3T23 (b)	Var. (a-b)	9M24 (c)	9M23 (d)	Var. (c-d)
Remuneração das aplicações	10,5%	13,2%	-2,7 p.p.	10,8%	12,1%	-1,3 p.p.
Custo da dívida	4,9%	4,5%	0,4 p.p.	5,0%	4,5%	0,5 p.p.
Aplicações - média (R\$ milhões)	242,3	254,8	-4,9%	213,9	251,5	-14,9%
Dívida - média (R\$ milhões)	(999,0)	(444,5)	224,8%	(942,4)	(435,0)	116,6%

Ainda, importante mencionar que empréstimos tomados em outubro de 2023 e maio de 2024, foram baseados em volumes de exportações futuras, os quais tem seus vencimentos para os anos de 2024, 2025, 2026 e 2027, conforme demonstrado no item [4.15. Posição líquida de ativos e passivos financeiros](#) deste documento.

Portanto, os efeitos da desvalorização cambial dos empréstimos não tiveram impactos na geração de caixa, conforme demonstrado no gráfico a seguir:



4.12. Imposto de Renda e Contribuição Social

A Companhia registrou uma despesa de R\$ 213,9 milhões com imposto de renda e contribuição social sobre o lucro líquido em 30 de setembro de 2024 no consolidado (despesa de R\$ 184,4 milhões em 30 de setembro de 2023) conforme detalhado abaixo:

- Imposto Corrente: atingiu R\$ 183,6 milhões de despesa, sendo esta gerada principalmente pela controladora (despesa de R\$ 175,3 milhões em 30 de setembro de 2023);
- Imposto Diferido: totalizou uma despesa de R\$ 30,3 milhões, sem impacto no caixa, composto principalmente pela movimentação de provisões (despesa de R\$ 9,1 milhões em 30 de setembro de 2023).

4.13. Lucro líquido e Lucro líquido ajustado

Síntese de resultados (R\$ milhões, exceto %)	3T24			3T23			9M24			9M23		
	(a)	(a)	(a/b)	(b)	(b)	(a/b)	(c)	(c)	(c/d)	(d)	(c/d)	
Receita operacional líquida	1.150,6	100,0%	-2,4%	1.179,4	100,0%		3.240,2	100,0%	3.322,3	100,0%	100,0%	
Lucro líquido atribuído aos acionistas controladores	141,8	12,3%	-34,1%	215,1	18,2%		430,7	13,3%	594,2	17,9%	-27,5%	
Imposto de renda e contribuição social (ajustes)	-			-			2,7		-			
Reversão prov. Perda do direito creditório prefeitura de Limeira	-			-			(37,3)		-			
Provisão ambiental	-			-			29,4		-			
Lucro líquido ajustado atribuído aos acionistas controladores	141,8	12,3%	-34,1%	215,1	18,2%		425,5	13,1%	594,2	17,9%	-28,4%	

Página | 14

4.14. Investimentos

Na tabela abaixo apresentamos os montantes destinados para os investimentos, bem como a depreciação total acumulada nos períodos apresentados:

Investimentos e depreciação (R\$ milhões, exceto %)	9M24 (a)	9M23 (b)	(a/b)
Investimentos	59,6	40,1	48,6%
Depreciação total	67,1	67,0	0,2%
Investimentos: % da receita líquida de vendas	1,8%	1,2%	+0,6 p.p.
Investimentos: % da depreciação	88,8%	59,7%	+29,1 p.p.
Receita líquida de vendas	3.240,2	3.322,3	-2,5%

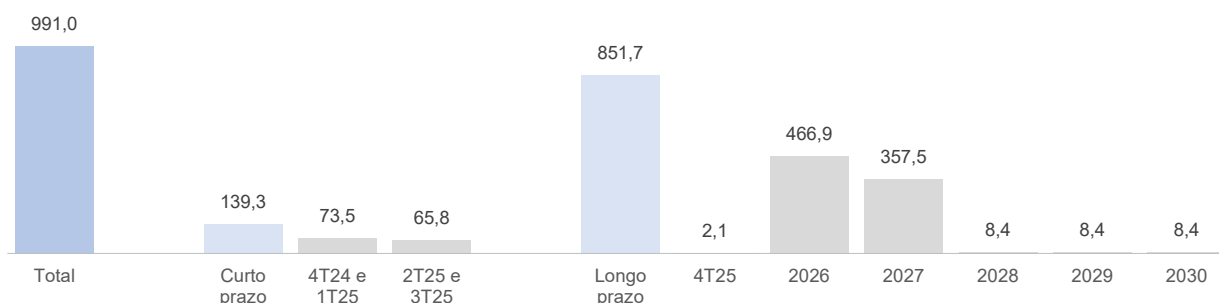
No 9M24 os investimentos realizados foram destinados aos equipamentos para pesquisa e desenvolvimento, renovação e adequação de máquinas e equipamentos visando aumento de produtividade e qualidade, novos produtos, melhorias em edificações, tecnologia da informação, entre outros.

4.15. Posição líquida de ativos e passivos financeiros

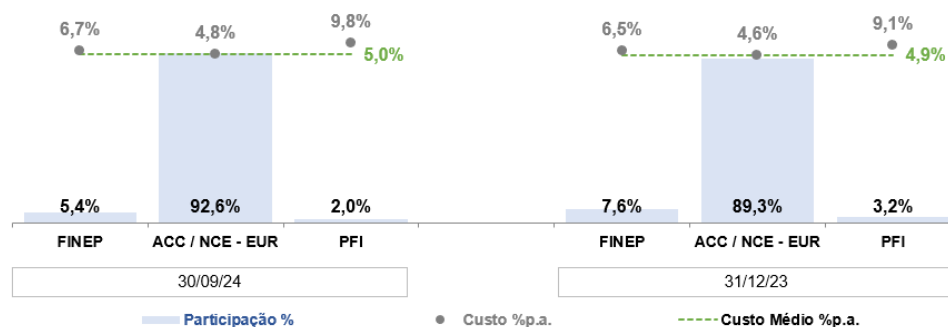
Ao final do 9M24 a dívida líquida da Companhia foi de R\$ 481,8 milhões, ao passo que ao final de 2023 a dívida líquida foi de R\$ 467,9 milhões, representando um aumento de 3,0% no endividamento, conforme tabela abaixo:

Posição líquida de Ativos e Passivos Financeiros (R\$ milhões)	30.09.2024 (a)		31.12.2023 (b)		Varição (a-b)
Caixa / bancos / aplicações financeiras / mútuo (i):	509,2		383,3		125,9
Financiamentos (ii):	(991,0)	100,0%	(851,2)	100,0%	(139,8)
Curto prazo	(139,3)	14,1%	(314,7)	37,0%	175,4
Longo prazo	(851,7)	85,9%	(536,5)	63,0%	(315,2)
Posição líquida (i - ii):	(481,8)		(467,9)		(13,9)
Dívida líquida / EBITDA	0,52x		0,51x		

Ao final do 9M24 os vencimentos das operações alocadas nos curto e longo prazos representam 14,1% e 85,9%, respectivamente, dos financiamentos conforme apresentado no quadro a seguir:



Os gráficos abaixo demonstram a composição dos nossos financiamentos em 30 de setembro de 2024 e 31 de dezembro de 2023, por tipo de *funding* com seus respectivos custos, bem como o custo médio ponderado:



4.16. Controlada MAHLE Argentina S.A.

Conforme requerido pelas normas de contabilidade Internacional e legislação local, a Controlada MAHLE Argentina S.A. mantém seus registros contábeis na moeda funcional no ambiente econômico principal no qual a entidade opera, ou seja, em “Pesos Argentinos”, as quais são expressas em termos da unidade de mensuração corrente no final do período, que considera a atualização dos ativos e passivos não monetários pela aplicação do Índice Geral de Preços ao Consumidor na Argentina, conforme requerido pelo IAS-29 - *Financial Reporting in Hyperinflation Economies* e/ou CPC 42 – Contabilidade em Economia Hiperinflacionária. O efeito dessa atualização monetária é reconhecido nas demonstrações financeiras da Controladora na linha de “Ganho na posição monetária líquida em controlada no exterior”, conforme resumo abaixo:

	3T24	3T23	9M24	9M23
Efeito líquido do IAS 29 na demonstração financeira individual da MAHLE Argentina	(33,7)	(44,8)	(142,0)	(122,2)
Efeito do IAS 29 no cálculo da equivalência patrimonial na controlada	35,1	65,7	183,5	169,5
Efeito líquido na Controlada do IAS 29 no investimento- reflexo	0,3	0,5	1,5	1,4
Efeito líquido do IAS 29 nos ativos não monetários da Controlada	1,7	21,4	42,9	48,6
Efeito do IAS29 no Consolidado, que representa a recomposição inflacionária sobre os ativos não monetários da controlada	17,1	(4,1)	47,5	26,7
Ganhos na posição monetária líquida em controlada no exterior	18,7	17,3	90,4	75,3

Para fins de conversão das informações financeiras da controlada na Argentina da moeda funcional (“Pesos Argentinos”) para a moeda de apresentação (“Reais”), que é a moeda de apresentação e divulgação das demonstrações financeiras da MAHLE Metal Leve, os efeitos da conversão de suas informações financeiras são reconhecidos na rubrica de ajustes acumulados de conversão, em “outros resultados abrangentes” do Patrimônio Líquido.

As transações em moeda estrangeira são convertidas para a moeda funcional “pesos argentinos” pela taxa de câmbio nas datas das transações, conforme publicado pelo Banco Central Argentino.

4.17. Remuneração dos acionistas

Em reunião do Conselho de Administração realizada em 05 de novembro de 2024 foi aprovada a distribuição de Juros sobre Capital Próprio no valor de R\$ 73,1 milhões, conforme quadro abaixo, os quais serão submetidos à apreciação da Assembleia Geral Ordinária a ser realizada em 2025.

Data da Aprovação	Apropriação Contábil	Data base	Data Ex-proventos	Data do Pagamento	Tipo do Provento	Período	Exercício Referência	Total Bruto (R\$ milhões)	Valor Bruto/Ação (R\$)	Valor Líquido/Ação (R\$)
05/11/2024	08/11/2024	08/11/2024	11/11/2024	18/12/2024	JCP	01/01/2024 à 30/09/2024	2024	73,1	0,5391982101	0,4583184786

Para mais informações acerca de proventos acesse o link: <https://ri.mahle.com.br/acoes/historico-de-proventos/>

5. Arco Climatização

A MAHLE Metal Leve adquiriu 33,3% do capital social total da empresa Arco Climatização Ltda. conforme [comunicação](#) divulgada ao mercado em 13 de agosto de 2024.

A Arco, localizada em Caxias do Sul (RS), oferece uma linha completa de equipamentos de ar-condicionado para o segmento de ônibus, contando com uma equipe altamente qualificada e mais de uma década de experiência no setor. Com produtos desenvolvidos por engenharia própria e uma estreita proximidade com o mercado, a Arco estabeleceu-se rapidamente como uma das principais empresas da América Latina, fornecendo soluções para os maiores encarregadores de ônibus e frotistas da região.

Através da participação minoritária, a parceria da Companhia com a Arco visa impulsionar o desenvolvimento de tecnologias de ponta e fortalecer o relacionamento com grandes clientes, ao mesmo tempo em que preserva a agilidade e flexibilidade que foram essenciais para o sucesso da Arco no mercado.

Este movimento estratégico tem como objetivo ampliar a atuação da Companhia no segmento de gerenciamento térmico, com soluções de ar-condicionado para ônibus (incluindo os elétricos) através da Arco.

O fechamento da aquisição aconteceu em 1º de outubro de 2024, tendo sido cumpridas as condições precedentes, incluindo, mas sem se limitar, à aprovação pelo Conselho Administrativo de Defesa Econômica (“CADE”).

A aquisição reforça a estratégia da Companhia de crescimento sustentável, na busca por ativos complementares às suas linhas atuais, a diversificação de sua atuação e a geração de valor aos acionistas.

6. Aquisição Compressores e Aftermarket Thermal

A MAHLE Metal Leve divulgou [Fato Relevante](#) em 03 de setembro de 2024 informando que o Conselho de Administração da Companhia aprovou a celebração do Contrato de Compra e Venda de Quotas para a aquisição, pela Companhia, de 100% das quotas de emissão da MAHLE Compressores do Brasil Ltda. e 100% das quotas de emissão da MAHLE Aftermarket Thermal Brasil Ltda. ambas de titularidade da MAHLE Indústria e Comércio Ltda., pelo montante de R\$

.668,0 milhões e, ato seguinte à aquisição, a incorporação da MAHLE Aftermarket Thermal Brasil Ltda.

A Aquisição e a Incorporação foram aprovadas em Assembleia de Acionistas da Companhia (AGE), realizada no dia 03 de outubro de 2024.

Importante destacar que, o acionista controlador da Companhia se absteve de votar em tal assembleia, portanto, a aprovação da operação contou apenas com a participação dos acionistas não controladores.

A operação reforça a estratégia da Companhia de crescimento sustentável, e geração de valor aos acionistas. Dentre outros fatores, destacam-se:

- A possibilidade de a Companhia crescer com novos produtos em seu portfólio, aumentando o seu mercado tanto no segmento de equipamento original, quanto no mercado de reposição, diversificando ainda mais sua linha de produtos;
- A aquisição de produtos de gerenciamento térmico que, segundo dados públicos, terá crescimento expressivo nos próximos anos e décadas;
- O fato de os produtos térmicos estarem presentes em todos os tipos de veículos independente de sua aplicação, uso ou tipo de propulsão. Na verdade, a demanda por tais componentes aumenta em veículos híbridos e elétricos;
- A operação fortalece a imagem e o poder de negociação da Companhia em um momento de transformação e consolidação do mercado automotivo, seja no segmento original ou reposição.

A Companhia realizou em 05 de setembro de 2024, uma “live” para abordar todas as informações relevantes desta operação. A apresentação utilizada neste evento está disponível em <https://api.mziq.com/mzfilemanager/v2/d/6b90b8ef-4914-4021-8296-c5aca7b388eb/1a503955-9e36-70c8-e467-d07445f6f358?origin=1> e a íntegra da apresentação está disponível em <https://api.mziq.com/mzfilemanager/v2/d/6b90b8ef-4914-4021-8296-c5aca7b388eb/7fa681aa-3482-7974-f335-56b920561aff?origin=1>.

No que tange a governança adotada no processo, por se tratar de uma Transação com Partes Relacionadas (aquisições de sociedades detidas pelo acionista controlador da Companhia), o Conselho de Administração da Companhia adotou voluntariamente o Parecer de Orientação CVM 35, e estabeleceu um Comitê Independente para assegurar que a negociação fosse realizada em condições de mercado (*arm's length*), e mitigasse qualquer potencial conflito de interesses nos termos e condições da Aquisição, incluindo o preço de compra. Essa decisão vai na linha de preservar os interesses da Companhia, em especial os direitos dos acionistas não controladores.

Como medidas efetivas dessa decisão, foram adotadas as seguintes práticas:

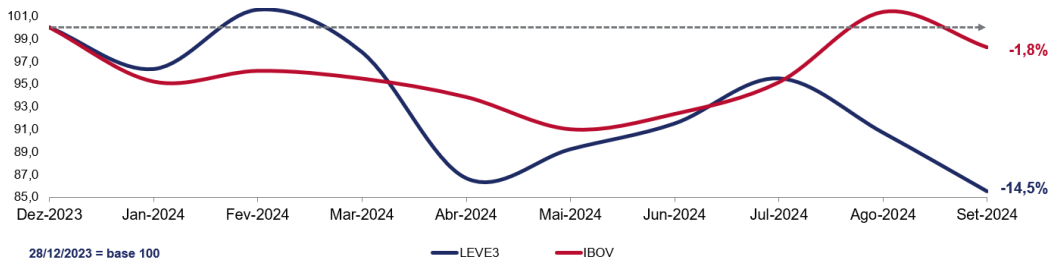
- Contratação de 2 laudos de avaliação preparados por empresas independentes especializadas (Deloitte e Apsis). Após diversas discussões e negociações entre o Comitê Independente e o acionista controlador, o preço de compra acordado para a Aquisição foi de R\$ 668,0 milhões, a ser pago em 3 parcelas.
- O Comitê Independente contou com a assessoria de 2 escritórios de advocacia renomados (Dias Carneiro Advogados e Demarest Advogados) e que participaram da negociação do Contrato de Compra e Venda. Os acionistas controladores foram assessorados por outro escritório independente.
- O acionista controlador formalizou ao Comitê Independente a sua abstenção para votar na AGE, deixando a decisão sobre tal transação exclusivamente para os acionistas não controladores.

7. Relações com Investidores e Mercado de Capitais

Durante o 9M24, o Departamento de Relações com Investidores da Companhia manteve interações frequentes com investidores e o mercado em geral. Além disso, tem reforçado sua atuação junto ao acompanhamento de informações e entregas, buscando trazer à luz do mercado o entendimento dos fundamentos da Companhia.

7.1. Desempenho da ação e giro do *free-float*

A seguir é apresentado o gráfico (base 100) com a evolução da ação LEVE3 e Ibovespa¹ durante o 9M24, bem como o volume médio diário dos negócios e giro do volume médio em relação à capitalização de mercado do *free-float*:

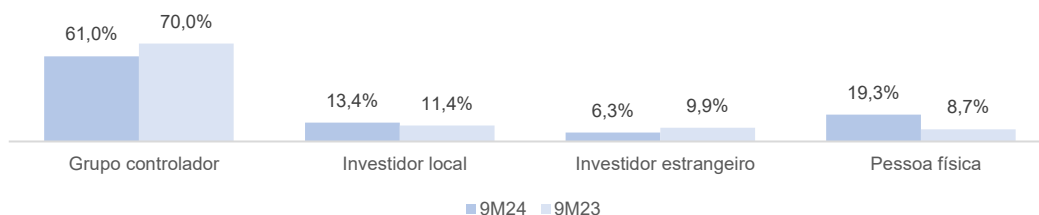


¹ É indicador desempenho médio das cotações das ações negociadas na B3 - Brasil, Bolsa, Balcão, e formado pelas ações com maior volume negociado.

Volume Médio Diário de Negócios (R\$ milhões) e Giro em relação ao <i>Free-Float</i>				
Período:	4T23	1T24	2T24	3T24
Volume negociado:	29,5	19,9	13,1	12,5
Giro (%):	1,55%	1,09%	0,76%	0,74%

7.2. Perfil da base acionária

O gráfico abaixo apresenta o perfil dos acionistas em relação à quantidade de ações da Companhia e do *free-float* ao final dos períodos:



8. Auditores Independentes

Em conformidade com a Resolução CVM 162/22, a Companhia e suas controladas têm como procedimento assegurar-se de que a prestação de outros serviços pelos auditores não venha gerar conflito de interesses e afetar a independência e a objetividade necessária aos serviços de Auditoria Independente.

Durante o terceiro trimestre de 2024 a Companhia não contratou outros serviços de seus auditores Ernst & Young Auditores Independentes S/S Ltda, não havendo, portanto, situação que gere conflito de interesses nos termos desta instrução.

9. Declaração da Diretoria

Em observância às disposições constantes da Resolução CVM 80/22, a Diretoria declara que discutiu, reviu e concordou com as demonstrações financeiras intermediárias relativas ao período encerrado em 30 de setembro de 2024 e com as conclusões expressas no relatório dos auditores independentes.

10. Agradecimento

A Administração da Companhia agradece o apoio e a confiança que recebeu de seus colaboradores, acionistas, clientes e fornecedores durante os primeiros nove meses de 2024.

A Administração.

Os demonstrativos financeiros consolidados, incluindo notas explicativas e parecer da Ernst & Young Auditores Independentes S/S Ltda estão disponíveis nos no site da CVM (<https://www.gov.br/cvm/pt-br>), e no site da B3 (https://www.b3.com.br/pt_br/). Ainda, acesse as informações através da Central de Resultados no website de Relações com Investidores da Companhia através do link <https://ri.mahle.com.br/informacoes-financeiras/central-de-resultados/>, ou use o QR Code ao lado.



Relatório sobre a revisão de informações trimestrais

Aos Acionistas, Conselheiros e Diretores
MAHLE Metal Leve S.A.
Mogi Guaçu - SP

Introdução

Revisamos as informações financeiras intermediárias, individuais e consolidadas, da MAHLE Metal Leve S.A. (Companhia), contidas no Formulário de Informações Trimestrais (ITR) referente ao trimestre findo em 30 de setembro de 2024, que compreendem o balanço patrimonial em 30 de setembro de 2024 e as respectivas demonstrações do resultado e do resultado abrangente para os períodos de três e nove meses findos naquela data e das mutações do patrimônio líquido e dos fluxos de caixa para o período de nove meses findo naquela data, bem como as correspondentes notas explicativas, incluindo as políticas contábeis materiais e outras informações elucidativas.

Responsabilidade da diretoria sobre as informações financeiras intermediárias

A diretoria é responsável pela elaboração das informações financeiras intermediárias individuais e consolidadas de acordo com a NBC TG 21 Demonstração Intermediária e com a norma internacional IAS 34 *Interim Financial Reporting*, emitida pelo *International Accounting Standards Board* (IASB), assim como pela apresentação dessas informações de forma condizente com as normas expedidas pela Comissão de Valores Mobiliários, aplicáveis à elaboração das Informações Trimestrais (ITR). Nossa responsabilidade é a de expressar uma conclusão sobre essas informações financeiras intermediárias com base em nossa revisão.

Alcance da revisão

Conduzimos nossa revisão de acordo com as normas brasileiras e internacionais de revisão de informações intermediárias (NBC TR 2410 Revisão de Informações Intermediárias Executada pelo Auditor da Entidade e ISRE 2410 *Review of Interim Financial Information Performed by the Independent Auditor of the Entity*, respectivamente). Uma revisão de informações intermediárias consiste na realização de indagações, principalmente às pessoas responsáveis pelos assuntos financeiros e contábeis e na aplicação de procedimentos analíticos e de outros procedimentos de revisão. O alcance de uma revisão é significativamente menor do que o de uma auditoria conduzida de acordo com as normas de auditoria e, conseqüentemente, não nos permitiu obter segurança de que tomamos conhecimento de todos os assuntos significativos que poderiam ser identificados em uma auditoria. Portanto, não expressamos uma opinião de auditoria.

Conclusão sobre as informações intermediárias individuais e consolidadas

Com base em nossa revisão, não temos conhecimento de nenhum fato que nos leve a acreditar que as informações financeiras intermediárias, individuais e consolidadas, incluídas nas informações trimestrais acima referidas não foram elaboradas, em todos os aspectos relevantes, de acordo com a NBC TG 21 e a IAS 34 aplicáveis à elaboração de Informações Trimestrais (ITR), e apresentadas de forma condizente com as normas expedidas pela Comissão de Valores Mobiliários.

Outros assuntos

Demonstrações do valor adicionado

As informações trimestrais acima referidas incluem as demonstrações do valor adicionado (DVA), individuais e consolidadas, referentes ao período de nove meses findo em 30 de setembro de 2024, elaboradas sob a responsabilidade da diretoria da Companhia e apresentadas como informação suplementar para fins de IAS 34. Essas demonstrações foram submetidas a procedimentos de revisão executados em conjunto com a revisão das informações trimestrais, com o objetivo de concluir se elas estão conciliadas com as informações financeiras intermediárias e registros contábeis, conforme aplicável, e se sua forma e conteúdo estão de acordo com os critérios definidos na NBC TG 09 Demonstração do Valor Adicionado. Com base em nossa revisão, não temos conhecimento de nenhum fato que nos leve a acreditar que essas demonstrações do valor adicionado não foram elaboradas, em todos os aspectos relevantes, segundo os critérios definidos nessa Norma e de forma consistente em relação às informações financeiras intermediárias individuais e consolidadas tomadas em conjunto.

Campinas, 05 de novembro de 2024.

ERNST & YOUNG
Auditores Independentes S/S Ltda.
CRC-SP027623/F



Alexandre Fermino Alvares
Contador CRC-SP211793/O

MAHLE Metal Leve S.A.

Demonstrações financeiras
Intermediárias individuais e consolidadas (ITR)

Períodos de três e nove meses findos em 30 de setembro
de 2024

Demonstrações financeiras intermediárias individuais e consolidadas
Períodos de três e nove meses findos em 30 de setembro de 2024

Conteúdo

Balancos patrimoniais	5-6
Demonstrações de resultados	7-8
Demonstrações de resultados abrangentes	9
Demonstrações das mutações do patrimônio líquido	10
Demonstrações dos fluxos de caixa	11
Demonstrações do valor adicionado	12
Notas explicativas às demonstrações financeiras intermediárias individuais e consolidadas	13-78
Composição da Administração	79
Declaração dos diretores sobre as demonstrações financeiras intermediárias individuais e consolidadas	80
Declaração dos diretores sobre o relatório dos auditores independentes sobre as demonstrações financeiras intermediárias individuais e consolidadas	81

SUMÁRIO DE NOTAS EXPLICATIVAS

1.	Contexto operacional	13
2.	Relação de entidades controladas.....	13
3.	Base de preparação	14
4.	Políticas contábeis materiais.....	14
5.	Segmentos operacionais	15
6.	Caixa e equivalentes de caixa e Títulos e valores mobiliários	18
7.	Contas a receber de clientes e demais contas a receber	19
8.	Estoques.....	21
9.	Tributos a recuperar.....	22
10.	Partes relacionadas.....	23
11.	Imposto de renda e contribuição social.....	29
12.	Investimentos em controladas	34
13.	Imobilizado e ativos de direitos de uso.....	36
14.	Intangível	38
15.	Fornecedores e contas a pagar a partes relacionadas	39
16.	Empréstimos, financiamentos e obrigações de arrendamento	40
17.	Obrigações sociais e trabalhistas	44
18.	Impostos e contribuições a recolher	44
19.	Provisões diversas	45
20.	Provisões para garantias	45
21.	Provisões para contingências e depósitos judiciais vinculados a processos judiciais	46
22.	Patrimônio líquido	49
23.	Lucro líquido por ação.....	51
24.	Receita operacional líquida.....	52
25.	Custo das vendas e dos serviços prestados	53

26.	Despesas por natureza	54
26.1.	Despesas com vendas e distribuição.....	54
26.2.	Despesas gerais e administrativas	55
26.3.	Despesas para pesquisas de tecnologia e produtos	56
27.	Receitas (despesas) financeiras, líquidas	57
28.	Outras receitas e (despesas) operacionais, líquidas	58
29.	Instrumentos financeiros.....	59
30.	Benefícios a empregados	74
31.	Cobertura de seguros.....	74
32.	Aplicação do CPC 42 – Contabilidade em Economia Hiperinflacionária / IAS 29 - <i>Financial Reporting in Hiperinflationary Economies.</i>	75
33.	Eventos subsequentes	76
33.1	Aquisição MAHLE Compressores e MAHLE Aftermarket Thermal	76
33.2	Aquisição Arco Climatização.....	77
33.3	Acordo com a FINEP	77
33.4	Lucros auferidos no exterior	78

MAHLE Metal Leve S.A.**Balancos patrimoniais em 30 de setembro de 2024 e 31 de dezembro de 2023***(Em milhares de Reais)*

Ativo	Nota	Controladora		Consolidado	
		30.09.2024	31.12.2023	30.09.2024	31.12.2023
Caixa e equivalentes de caixa	6.a	360.091	177.136	370.237	200.328
Títulos e valores mobiliários	6.b	-	-	128.852	152.888
Contas a receber de clientes e demais contas a receber	7	726.169	563.507	784.293	627.754
Estoques	8	471.088	413.461	672.914	519.262
Outros tributos a recuperar	9	44.364	66.638	73.572	84.308
Imposto de renda e contribuição social a recuperar	9	9.680	44.495	32.126	50.389
Instrumentos financeiros derivativos	29	11.285	11.663	12.337	13.533
Outros ativos		20.514	15.741	32.205	24.529
Total do ativo circulante		1.643.191	1.292.641	2.106.536	1.672.991
Tributos a recuperar	9	10.656	11.307	10.721	11.524
Empréstimos para partes relacionadas	10	27.783	23.895	10.076	30.128
Depósitos judiciais vinculados a processos judiciais	21	24.327	24.360	24.521	24.557
Ativo fiscal diferido	11.b	17.765	15.247	18.912	28.576
Outros ativos		81.855	27.655	83.166	28.988
Investimentos em controladas	12	358.353	283.269	-	-
Imobilizado	13	510.714	526.592	598.426	574.163
Ativos de direito de uso	13	29.519	38.474	30.479	39.744
Intangível	14	389.423	390.226	389.447	390.254
Total do ativo não circulante		1.450.395	1.341.025	1.165.748	1.127.934
Total do ativo		3.093.586	2.633.666	3.272.284	2.800.925

As notas explicativas são parte integrante das demonstrações financeiras intermediárias individuais e consolidadas.

MAHLE Metal Leve S.A.
Balancos patrimoniais em 30 de setembro de 2024 e 31 de dezembro de 2023 (continuação)
(Em milhares de Reais)

Passivo	Nota	Controladora		Consolidado	
		30.09.2024	31.12.2023	30.09.2024	31.12.2023
Dividendos e juros sobre o capital próprio a pagar	10	2.196	22.817	2.196	22.817
Fornecedores e contas a pagar a partes relacionadas	15	316.292	268.091	396.081	353.781
Empréstimos e financiamentos	16.a	119.218	287.833	139.322	314.665
Passivo de arrendamento	16.b	11.155	11.860	12.186	13.554
Obrigações sociais e trabalhistas	17	144.182	103.805	159.695	111.071
Impostos e contribuições a recolher	18	36.166	59.428	39.736	62.327
Imposto de renda e contribuição social a recolher	18	29.810	-	54.237	27.965
Provisões diversas	19	76.945	69.177	83.824	71.252
Provisões para garantias	20	11.053	7.292	11.943	7.780
Instrumentos financeiros derivativos	29	4.024	4.728	4.024	4.728
Adiantamento de clientes		13.446	22.023	13.446	25.874
Outros passivos		53.866	41.410	56.891	43.448
Total do passivo circulante		818.353	898.464	973.581	1.059.262
Passivo fiscal diferido	11.b	-	-	16.835	-
Empréstimos e financiamentos	16.a	851.668	536.491	851.668	536.491
Passivo de arrendamento	16.b	21.419	28.822	21.419	29.288
Provisões para contingências	21	281.442	244.412	286.009	248.088
Outros passivos		11.408	15.098	11.296	15.078
Total do passivo não circulante		1.165.937	824.823	1.187.227	828.945
Total do passivo		1.984.290	1.723.287	2.160.808	1.888.207
Patrimônio líquido	22				
Capital social		1.162.174	1.162.174	1.162.174	1.162.174
Reservas de lucros		230.663	230.663	230.663	230.663
Outros resultados abrangentes		(714.752)	(703.723)	(714.752)	(703.723)
Dividendos adicionais propostos		-	221.265	-	221.265
Lucros acumulados		431.211	-	431.211	-
Patrimônio líquido atribuível aos acionistas da controladora		1.109.296	910.379	1.109.296	910.379
Participação de não controladores		-	-	2.180	2.339
Total do patrimônio líquido		1.109.296	910.379	1.111.476	912.718
Total do passivo e do patrimônio líquido		3.093.586	2.633.666	3.272.284	2.800.925

As notas explicativas são parte integrante das demonstrações financeiras intermediárias individuais e consolidadas.

MAHLE Metal Leve S.A.
Demonstrações de resultados
Trimestres e períodos findos em 30 de setembro de 2024 e de 2023

(Em milhares de Reais)

	Nota	Controladora			
		2024		2023	
		3º trimestre	9 meses	3º trimestre	9 meses
Receita operacional líquida	24	973.533	2.676.542	885.738	2.601.545
Custo das vendas e dos serviços prestados	25	(650.476)	(1.822.965)	(640.039)	(1.864.259)
Lucro bruto		323.057	853.577	245.699	737.286
Despesas com vendas e distribuição	26.1	(62.489)	(174.209)	(62.131)	(190.767)
Despesas gerais e administrativas	26.2	(32.758)	(99.743)	(28.743)	(82.875)
Despesas para pesquisas de tecnologia e produtos	26.3	(10.861)	(36.300)	(13.563)	(38.026)
Outras receitas (despesas) operacionais, líquidas	28	(1.222)	(10.063)	(4.696)	(3.585)
Ganhos na posição monetária líquida em controlada no exterior	32	35.127	183.465	65.735	169.494
Resultado de equivalência patrimonial	12	(17.201)	(27.512)	50.202	117.733
Lucro antes das receitas (despesas) financeiras líquidas e imposto de renda e contribuição social		233.653	689.215	252.503	709.260
Receitas financeiras	27	44.324	175.136	31.998	97.269
Despesas financeiras	27	(64.504)	(280.819)	(23.581)	(64.354)
Receitas financeiras, líquidas		(20.180)	(105.683)	8.417	32.915
Lucro antes do imposto de renda e contribuição social		213.473	583.532	260.920	742.175
Correntes	11.a	(70.132)	(152.698)	(44.835)	(148.820)
Diferidos	11.a	(1.590)	(79)	(983)	787
Imposto de renda e contribuição social		(71.722)	(152.777)	(45.818)	(148.033)
Lucro líquido do período		141.751	430.755	215.102	594.142
Resultado básico e diluído por ação (em Reais)	23	1,04583	3,17809	1,67644	4,63057

As notas explicativas são parte integrante das demonstrações financeiras intermediárias individuais e consolidadas.

MAHLE Metal Leve S.A
Demonstrações de resultados
Trimestres e períodos findos em 30 de setembro de 2024 e de 2023

(Em milhares de Reais)

	Nota	Consolidado			
		2024		2023	
		3º trimestre	9 meses	3º trimestre	9 meses
Receita operacional líquida	24	1.150.648	3.240.201	1.179.376	3.322.324
Custo das vendas e dos serviços prestados	25	(795.632)	(2.241.083)	(831.326)	(2.317.015)
Lucro bruto		355.016	999.118	348.050	1.005.309
Despesas com vendas e distribuição	26.1	(83.593)	(230.886)	(86.944)	(250.087)
Despesas gerais e administrativas	26.2	(36.937)	(112.196)	(33.877)	(95.098)
Despesas para pesquisas de tecnologia e produtos	26.3	(12.655)	(42.064)	(15.443)	(42.755)
Outras receitas (despesas) operacionais, líquidas	28	494	(1.961)	(7.947)	(8.346)
Ganhos na posição monetária líquida em controlada no exterior	32	18.737	90.437	17.294	75.325
Lucro antes das receitas (despesas) financeiras líquidas e imposto de renda e contribuição social		241.062	702.448	221.133	684.348
Receitas financeiras	27	84.928	327.582	132.971	305.539
Despesas financeiras	27	(104.265)	(385.498)	(83.401)	(211.785)
Receitas financeiras, líquidas		(19.337)	(57.916)	49.570	93.754
Lucro antes do imposto de renda e contribuição social		221.725	644.532	270.703	778.102
Correntes	11.a	(79.184)	(183.559)	(54.522)	(175.342)
Diferidos	11.a	(724)	(30.377)	(1.350)	(9.069)
Imposto de renda e contribuição social		(79.908)	(213.936)	(55.872)	(184.411)
Lucro líquido do período		141.817	430.596	214.831	593.691
Lucro líquido atribuído para :					
Acionistas controladores		141.751	430.755	215.102	594.142
Acionistas não controladores		66	(159)	(271)	(451)
Lucro líquido do período		141.817	430.596	214.831	593.691
Resultado básico e diluído por ação (em Reais)	23	1,04583	3,17809	1,67644	4,63057

As notas explicativas são parte integrante das demonstrações financeiras intermediárias individuais e consolidadas.

MAHLE Metal Leve S.A.
Demonstrações de resultados abrangentes
Trimestres e períodos findos em 30 de setembro de 2024 e de 2023

(Em milhares de Reais)

	Nota	Controladora			
		2024		2023	
		3º trimestre	9 meses	3º trimestre	9 meses
Lucro líquido do período		141.751	430.755	215.102	594.142
Resultados abrangentes					
Itens que podem ser subsequentemente reclassificados para o resultado					
Variação líquida de <i>hedge</i> de fluxo de caixa		(5.574)	(7.640)	(3.009)	2.329
Imposto de renda e contribuição social sobre <i>hedge</i> de fluxo de caixa	11.b ii	1.895	2.597	1.023	(792)
Ajustes acumulados de conversão		(22.367)	(5.530)	(70.227)	(194.139)
Outros componentes do resultado abrangente		(26.046)	(10.573)	(72.213)	(192.602)
Total do resultado abrangente do período, líquidos de imposto de renda e contribuição social		115.705	420.182	142.889	401.540

As notas explicativas são parte integrante das demonstrações financeiras intermediárias.

MAHLE Metal Leve S.A.
Demonstrações de resultados abrangentes
Trimestres e períodos findos em 30 de setembro de 2024 e de 2023

(Em milhares de Reais)

	Nota	Consolidado			
		2024		2023	
		3º trimestre	9 meses	3º trimestre	9 meses
Lucro líquido do período		141.817	430.596	214.831	593.691
Resultados abrangentes					
Itens que podem ser subsequentemente reclassificados para o resultado					
Variação líquida de <i>hedge</i> de fluxo de caixa		(5.574)	(7.640)	(3.009)	2.329
Imposto de renda e contribuição social sobre <i>hedge</i> de fluxo de caixa	11.b ii	1.895	2.597	1.023	(792)
Ajustes acumulados de conversão		(22.367)	(5.530)	(70.227)	(194.139)
Outros componentes do resultado abrangente		(26.046)	(10.573)	(72.213)	(192.602)
Total do resultado abrangente do período, líquidos de imposto de renda e contribuição social		115.771	420.023	142.618	401.089
Resultado abrangente atribuível aos:					
Acionistas controladores		115.706	420.182	142.889	401.540
Acionistas não controladores		65	(159)	(271)	(451)
Resultado abrangente total		115.771	420.023	142.618	401.089

As notas explicativas são parte integrante das demonstrações financeiras intermediárias.

MAHLE Metal Leve S.A.

Demonstrações das mutações do patrimônio líquido
Período findo em 30 de setembro de 2024

(Em milhares de Reais)

	Nota	Atribuível aos acionistas controladores												Total do patrimônio líquido	
		Reservas de lucros						Outros resultados abrangentes			Lucros acumulados	Patrimônio líquido atribuído aos acionistas controladores	Participação dos acionistas não controladores		
		Capital social	Gastos com emissão de ações	Reserva legal	Reserva para expansão e modernização	Reserva especial	Dividendos	Total	Ajustes de avaliação patrimonial	Ajustes acumulados de conversão					Total
Saldo em 31 de dezembro de 2023		1.168.709	(6.535)	230.663	-	-	221.265	451.928	35.360	(739.083)	(703.723)	-	910.379	2.339	912.718
Transações de capital com acionistas															
Lucro líquido do período		-	-	-	-	-	-	-	-	-	-	430.755	430.755	(159)	430.596
Outros resultados abrangentes, líquido dos efeitos tributários, quando aplicável	22.c														
Ajustes acumulados de conversão		-	-	-	-	-	-	-	-	(5.530)	(5.530)	-	(5.530)	-	(5.530)
Ajustes de instrumentos financeiros		-	-	-	-	-	-	-	(7.640)	-	(7.640)	-	(7.640)	-	(7.640)
Tributos sobre ajustes de instrumentos financeiros		-	-	-	-	-	-	-	2.597	-	2.597	-	2.597	-	2.597
Realização do custo atribuído, líquido		-	-	-	-	-	-	-	(456)	-	(456)	456	-	-	-
Transações com acionistas e constituição de reservas															
Pagamento dos dividendos	22.b	-	-	-	-	-	(221.265)	(221.265)	-	-	-	-	(221.265)	-	(221.265)
Saldo em 30 de setembro de 2024		1.168.709	(6.535)	230.663	-	-	-	230.663	29.861	(744.613)	(714.752)	431.211	1.109.296	2.180	1.111.476

As notas explicativas são parte integrante das demonstrações financeiras intermediárias individuais e consolidadas.

MAHLE Metal Leve S.A.

Demonstrações das mutações do patrimônio líquido
Período findo em 30 de setembro de 2023

(Em milhares de Reais)

	Nota	Atribuível aos acionistas controladores										Total do patrimônio líquido		
		Reservas de lucros					Outros resultados abrangentes			Lucros acumulados	Patrimônio líquido atribuído aos acionistas controladores		Participação dos acionistas não controladores	
		Capital social	Reserva legal	Reserva para expansão e modernização	Reserva especial	Dividendos	Total	Ajustes de avaliação patrimonial	Ajustes acumulados de conversão					Total
Saldo em 31 de dezembro de 2022		966.255	193.251	331.789	-	419.703	944.743	34.187	(358.546)	(324.359)	-	1.586.639	(6.882)	1.579.757
Transações de capital com acionistas														
Dividendos e juros sobre o capital próprio prescritos		-	-	-	-	-	-	-	-	-	54	54	-	54
Transações de capital com a controlada MAHLE Filtroil Ind. Com. de Filtros Ltda.		-	-	-	-	-	-	-	-	-	-	-	9.688	9.688
Lucro líquido do período		-	-	-	-	-	-	-	-	-	594.142	594.142	(451)	593.691
Outros resultados abrangentes	22.c													
Ajustes acumulados de conversão		-	-	-	-	-	-	-	(194.139)	(194.139)	-	(194.139)	-	(194.139)
Ajustes de instrumentos financeiros		-	-	-	-	-	-	2.329	-	2.329	-	2.329	-	2.329
Tributos sobre ajustes de instrumentos financeiros		-	-	-	-	-	-	(792)	-	(792)	-	(792)	-	(792)
Realização do custo atribuído, líquido		-	-	-	-	-	-	(332)	-	(332)	332	-	-	-
Transações com acionistas e constituição de reservas														
Pagamento dos dividendos adicionais propostos	22.b	-	-	-	-	(419.703)	(419.703)	-	-	-	-	(419.703)	-	(419.703)
Saldo em 30 de setembro de 2023		966.255	193.251	331.789	-	-	525.040	35.392	(552.685)	(517.293)	594.528	1.568.530	2.355	1.570.885

As notas explicativas são parte integrante das demonstrações financeiras intermediárias individuais e consolidadas.

MAHLE Metal Leve S.A.

Demonstrações dos fluxos de caixa

Períodos findos em 30 de setembro de 2024 e 2023

(Em milhares de Reais)

	Nota	Controladora		Consolidado	
		30.09.2024	30.09.2023	30.09.2024	30.09.2023
Fluxo de caixa das atividades operacionais					
Lucro antes do imposto de renda e contribuição social		583.532	742.175	644.532	778.102
Ajustes para:					
Depreciações e amortizações		74.953	74.442	76.078	76.582
Resultado da equivalência patrimonial	12	27.512	(117.733)	-	-
Juros e variações cambiais e monetárias, líquidas		145.538	13.753	117.863	(103.007)
Ganhos (perdas) com instrumentos financeiros derivativos		(7.966)	2.535	(7.148)	1.992
Resultado na venda de ativo imobilizado		168	(1.304)	63	(1.674)
Constituição (reversão) de provisão para perdas ao valor recuperável de contas a receber		(59)	985	215	1.619
Constituição (reversão) de provisão para contingências	21	38.926	(322)	39.426	802
Constituição de provisão para garantias	20	5.429	2.504	5.782	2.316
Constituição de provisão diversas	19	52.121	40.423	58.412	43.390
Ajuste ao valor recuperável no imobilizado e intangível		(1.095)	(471)	(1.095)	(471)
Constituição de provisão para perdas nos estoques	8	156	3.447	6.985	11.845
Juros incorridos de passivo de arrendamento	16.b	3.464	3.750	3.484	3.853
(Ganhos) na posição monetária líquida	32	(183.465)	(169.494)	(42.946)	(75.325)
Crédito tributário reconhecido		-	(12.378)	-	(12.407)
Fluxo de caixa das atividades operacionais antes do capital de giro		739.214	582.312	901.651	727.617
(Aumento) diminuição nas contas de ativos operacionais					
Contas a receber de clientes e demais contas a receber		(162.014)	(44.024)	(156.891)	(98.328)
Estoques		(56.119)	(80.697)	(158.570)	(66.100)
Tributos a recuperar		51.047	181.351	(2.278)	162.346
Outros ativos		(60.549)	(17.208)	(63.427)	(20.861)
Aumento (diminuição) nas contas de passivo operacionais					
Fornecedores e contas a pagar a partes relacionadas		55.001	43.870	49.096	49.285
Obrigações sociais e trabalhistas		40.377	44.778	48.624	46.027
Impostos e contribuições a recolher		(23.262)	5.985	(23.245)	(1.447)
Outros passivos		(63.074)	(68.905)	(67.958)	(83.157)
Caixa gerado pelas atividades operacionais		520.621	647.462	527.002	715.382
Imposto de renda e contribuição social pagos sobre o lucro		(113.432)	(126.592)	(118.068)	(131.720)
Caixa líquido gerado pelas atividades operacionais		407.189	520.870	408.934	583.662
Fluxos de caixa das atividades de investimento					
Dividendos e juros sobre o capital próprio líquidos, recebidos de controlada	10/12	72.815	115.439	-	-
Empréstimos concedidos a Partes Relacionadas		-	(2.750)	(392.879)	(354.519)
Liquidação de empréstimos de Partes Relacionadas		-	-	419.893	425.157
Adições ao imobilizado	13	(55.281)	(35.657)	(66.227)	(39.696)
Adições ao intangível	14	(164)	(459)	(164)	(459)
Aquisição de títulos e valores mobiliários		-	-	(71.507)	(149.205)
Liquidação de títulos e valores mobiliários		-	-	127.150	44.571
Recebimentos por vendas de ativo imobilizado		-	2.044	121	2.425
Caixa líquido gerado (aplicado nas) pelas atividades de investimento		17.370	78.617	16.387	(71.726)
Fluxos de caixa das atividades de financiamento					
Ingressos de financiamentos	16.a	279.429	100.000	330.473	105.257
Amortização de principal de financiamentos	16.a	(249.019)	(57.846)	(309.834)	(63.585)
Amortização de juros de financiamentos	16.a	(20.506)	(10.850)	(22.355)	(11.031)
Pagamento de principal e juros - arrendamento	16.b	(11.880)	(12.223)	(13.279)	(13.086)
Dividendos e juros sobre o capital próprio pagos	10	(241.885)	(544.194)	(241.885)	(544.194)
Obtenção de empréstimos de Partes Relacionadas		-	-	-	174.220
Pagamento de empréstimos de Partes Relacionadas		-	-	-	(174.331)
Caixa líquido aplicado nas atividades de financiamento		(243.861)	(525.113)	(256.880)	(526.750)
Efeito da variação cambial sobre o saldo de caixa e equivalentes de caixa		2.257	(1.333)	1.468	(36.082)
Aumento (redução) de caixa e equivalentes de caixa, líquidos		182.955	73.041	169.909	(50.896)
Representado por:					
Caixa e equivalentes de caixa no início do período		177.136	279.104	200.328	427.406
Caixa e equivalentes de caixa no final do período	6.a	360.091	352.145	370.237	376.510
Aumento (redução) de caixa e equivalentes de caixa, líquidos		182.955	73.041	169.909	(50.896)

As notas explicativas são parte integrante das demonstrações financeiras intermediárias individuais e consolidadas.

MAHLE Metal Leve S.A.
Demonstrações do valor adicionado
Períodos findos em 30 de setembro de 2024 e 2023
(Em milhares de Reais)

	Controladora		Consolidado	
	30.09.2024	30.09.2023	30.09.2024	30.09.2023
Receitas	3.534.880	3.368.200	4.030.024	4.022.612
Vendas de mercadorias, produtos e serviços	3.355.257	3.240.729	3.918.917	3.955.495
Outras receitas operacionais	179.564	127.991	111.493	67.174
Provisão para créditos de liquidação duvidosa	59	(520)	(386)	(57)
Insumos adquiridos de terceiros	(1.612.079)	(1.719.824)	(2.048.528)	(2.189.686)
(Inclui os valores dos impostos - ICMS, IPI, PIS e COFINS)				
Custos das vendas, das mercadorias e dos serviços vendidos	(844.044)	(950.942)	(1.194.124)	(1.355.444)
Materiais, energia, serviços de terceiros e outros	(770.066)	(766.067)	(850.319)	(831.535)
Perda/recuperação de valores ativos	2.031	(2.815)	(4.085)	(2.707)
Valor adicionado bruto	1.922.801	1.648.376	1.981.496	1.832.926
Depreciação e amortização	(74.953)	(74.442)	(76.078)	(76.582)
Valor adicionado líquido produzido pela Companhia	1.847.848	1.573.934	1.905.418	1.756.344
Valor adicionado recebido em transferência	147.624	215.002	327.582	305.539
Resultado de equivalência patrimonial	(27.512)	117.733	-	-
Receitas financeiras	175.136	97.269	327.582	305.539
Valor adicionado total a distribuir	1.995.472	1.788.936	2.233.000	2.061.883
Distribuição do valor adicionado	1.995.472	1.788.936	2.233.000	2.061.883
Pessoal e encargos	556.679	522.306	613.311	575.127
Impostos, taxas e contribuições	705.644	589.054	771.360	625.998
Remuneração de capitais de terceiros	302.394	83.434	417.733	267.067
Juros	35.284	16.520	38.522	21.062
Aluguéis	22.378	20.290	23.579	21.415
Variação cambial, monetária e outras	244.732	46.624	355.632	224.590
Remuneração de capitais próprios	430.755	594.142	430.596	593.691
Lucros retidos	430.755	594.142	430.755	594.142
Participação dos não controladores nos lucros retidos	-	-	(159)	(451)

As notas explicativas são parte integrante das demonstrações financeiras intermediárias individuais e consolidadas.

MAHLE Metal Leve S.A.

Notas explicativas às demonstrações financeiras intermediárias Períodos de três e nove meses findos em 30 de setembro de 2024 e 2023

(Em milhares de Reais), exceto quando indicado de outra forma

1. Contexto operacional

Informações gerais

A MAHLE Metal Leve S.A. (“Companhia”) é uma entidade domiciliada no Brasil. O endereço registrado da matriz da Companhia é Avenida Ernst Mahle nº 2000, CEP 13.846-146, Mogi Guaçu, São Paulo. As demonstrações financeiras intermediárias individuais (“Controladora”) e consolidadas (“Consolidado”) da Companhia relativas aos períodos findos em 30 de setembro de 2024 e 2023 abrangem a Companhia e suas controladas (conjuntamente referidas como “Grupo”).

O Grupo tem como atividade preponderante a pesquisa, o desenvolvimento, a fabricação e a comercialização no país e no exterior de peças e acessórios para motores de combustão interna, cuja venda é efetuada às montadoras (automóveis, caminhões, tratores, etc.), mercado de peças de reposição, estacionários e outros.

Os produtos fabricados pelo Grupo são: pistões, anéis de pistão, pinos de pistão, eixos de comando de válvulas, bronzinas, buchas, bielas, porta-anéis, arruelas de encosto, anel de fogo, camisas de cilindro, e filtros. Também incluem a produção de válvulas para motores de combustão, bem como a comercialização de produtos e a prestação de assistência técnica no mercado internacional.

As ações da Companhia estão registradas no mais elevado nível de Governança Corporativa da Bolsa de Valores de São Paulo B3 – Brasil, Bolsa, Balcão, denominado Novo Mercado.

2. Relação de entidades controladas

Controladas	País	Participação no capital total (%)			
		30.09.2024		31.12.2023	
		Direta	Indireta	Direta	Indireta
MAHLE Argentina S.A.	Argentina	99,2	0,8	99,2	0,8
MAHLE Filtroil Ind. e Com. de Filtros Ltda.	Brasil	100	-	100	-
MAHLE Metal Leve GmbH	Áustria	100	-	100	-
MAHLE Hirschvogel Forjas S.A.	Brasil	51	-	51	-

MAHLE Metal Leve S.A.

Notas explicativas às demonstrações financeiras intermediárias Períodos de três e nove meses findos em 30 de setembro de 2024 e 2023

(Em milhares de Reais), exceto quando indicado de outra forma

3. Base de preparação

Declaração de conformidade (com relação às normas do IFRS, as normas brasileiras de contabilidade emitidas pelo CFC e as normas do CPC)

As demonstrações financeiras intermediárias individuais e consolidadas da Companhia foram elaboradas e estão sendo apresentadas de acordo com os *International Accounting Standards – (“IAS”)* IAS 34/CPC 21 (R1) emitidos respectivamente pelo *International Accounting Standards Board (“IASB”)* e pelo Comitê dos Pronunciamentos Contábeis (CPC), que tratam das demonstrações financeiras intermediárias, as quais estão consistentes com as utilizadas pela Administração na sua gestão.

Adicionalmente as demonstrações financeiras intermediárias não incluem todos os requerimentos de demonstrações financeiras anuais, conforme requerido pelo Pronunciamento Técnico CPC 26 (R1) - Apresentação das Demonstrações Contábeis e, dessa forma, devem ser lidas em conjunto com as demonstrações financeiras individuais e consolidadas da MAHLE Metal Leve S.A. de 31 de dezembro de 2023.

A preparação das demonstrações financeiras intermediárias requer o uso de certas estimativas contábeis críticas e também o exercício de julgamento por parte da Administração no processo de aplicação das políticas contábeis materiais da MAHLE Metal Leve S.A. Não ocorreram mudanças nas premissas e julgamentos por parte da Administração da Companhia no uso das estimativas para a preparação destas demonstrações financeiras intermediárias em relação àqueles utilizados nas demonstrações financeiras de 31 de dezembro de 2023, autorizadas pela Administração em 05 de março de 2024, conforme divulgadas na nota explicativa nº 5 das demonstrações financeiras relativas ao exercício findo em 31 de dezembro de 2023.

A emissão das demonstrações financeiras intermediárias individuais e consolidadas foi autorizada pela Administração da Companhia em 05 de novembro de 2024.

4. Políticas contábeis materiais

Estas demonstrações financeiras intermediárias individuais e consolidadas foram preparadas com base nas mesmas políticas contábeis materiais descritas e divulgadas na nota explicativa nº 8 das demonstrações financeiras relativas ao exercício findo em 31 de dezembro de 2023.

MAHLE Metal Leve S.A.

Notas explicativas às demonstrações financeiras intermediárias Períodos de três e nove meses findos em 30 de setembro de 2024 e 2023

(Em milhares de Reais), exceto quando indicado de outra forma

5. Segmentos operacionais

i. Informações sobre segmentos reportáveis

Segmentos operacionais são componentes da entidade que desenvolvem atividades de negócio das quais pode obter-se receitas e incorrer em despesas. O Grupo definiu os segmentos operacionais com base nos relatórios regularmente utilizados pelo principal gestor das operações do Grupo nas decisões estratégicas operacionais da Companhia. As informações apresentadas são mensuradas de maneira consistente com a demonstração do resultado.

Não houve alterações na estrutura de segmentos apresentada nas demonstrações financeiras de 31 de dezembro de 2023.

	Consolidado					
	3º Trimestre de 2024			3º Trimestre de 2023		
	Componentes de motores	Filtros	Consolidado	Componentes de motores	Filtros	Consolidado
Receita do segmento reportável	999.458	151.190	1.150.648	1.044.824	134.552	1.179.376
Custo das vendas (*)	(682.948)	(112.684)	(795.632)	(732.261)	(99.065)	(831.326)
Lucro bruto	316.510	38.506	355.016	312.563	35.487	348.050
Despesas com vendas e distribuição e perdas por redução ao valor recuperável de contas a receber (*)	(73.812)	(9.781)	(83.593)	(76.627)	(10.317)	(86.944)
Despesas gerais e administrativas (*)	(34.515)	(2.422)	(36.937)	(32.506)	(1.371)	(33.877)
Despesas para pesquisas de tecnologia e produtos (*)	(9.145)	(3.510)	(12.655)	(11.554)	(3.889)	(15.443)
Outras receitas (despesas) operacionais, líquidas	617	(123)	494	(7.408)	(539)	(7.947)
Ganhos na posição monetária, líquida	18.141	596	18.737	19.405	(2.111)	17.294
Resultado antes das receitas (despesas) financeiras, líquidas e impostos	217.796	23.266	241.062	203.873	17.260	221.133
Receitas financeiras	80.584	4.344	84.928	129.469	3.502	132.971
Despesas financeiras	(97.636)	(6.629)	(104.265)	(78.329)	(5.072)	(83.401)
Receitas (despesas) financeiras, líquidas	(17.052)	(2.285)	(19.337)	51.140	(1.570)	49.570
Resultado por segmento reportável antes do imposto de renda e contribuição social	200.744	20.981	221.725	255.013	15.690	270.703
Imposto de renda e contribuição social	(72.756)	(7.152)	(79.908)	(50.534)	(5.338)	(55.872)
Lucro líquido do período	127.988	13.829	141.817	204.479	10.352	214.831
Acionistas não controladores	(66)	-	(66)	271	-	271
Lucro líquido do período	127.922	13.829	141.751	204.750	10.352	215.102
Os valores de depreciação/amortização estão incluídos nas linhas funcionais acima (*)						
Depreciação /amortização	(22.332)	(2.970)	(25.302)	(22.760)	(2.774)	(25.534)

MAHLE Metal Leve S.A.

Notas explicativas às demonstrações financeiras intermediárias Períodos de três e nove meses findos em 30 de setembro de 2024 e 2023

(Em milhares de Reais), exceto quando indicado de outra forma

	Consolidado					
	30.09.2024			30.09.2023		
	Componentes de motores	Filtros	Consolidado	Componentes de motores	Filtros	Consolidado
Receita do segmento reportável	2.829.049	411.152	3.240.201	2.956.844	365.480	3.322.324
Custo das vendas e dos serviços prestados (*)	(1.938.191)	(302.892)	(2.241.083)	(2.042.935)	(274.080)	(2.317.015)
Lucro bruto	890.858	108.260	999.118	913.909	91.400	1.005.309
Despesas com vendas e distribuição (*)	(202.668)	(28.218)	(230.886)	(219.683)	(30.404)	(250.087)
Despesas gerais e administrativas (*)	(104.805)	(7.391)	(112.196)	(90.610)	(4.488)	(95.098)
Despesas para pesquisas de tecnologia e produtos (*)	(30.984)	(11.080)	(42.064)	(32.489)	(10.266)	(42.755)
Outras receitas (despesas) operacionais, líquidas	(4.588)	2.627	(1.961)	(8.254)	(92)	(8.346)
Ganhos na posição monetária, líquida	85.729	4.708	90.437	75.790	(465)	75.325
Lucro antes das receitas (despesas) financeiras, líquidas e impostos	633.542	68.906	702.448	638.663	45.685	684.348
Receitas financeiras	309.490	18.092	327.582	295.634	9.905	305.539
Despesas financeiras	(367.481)	(18.017)	(385.498)	(197.483)	(14.302)	(211.785)
Receitas (despesas) financeiras, líquidas	(57.991)	75	(57.916)	98.151	(4.397)	93.754
Lucro por segmento reportável antes do imposto de renda e contribuição social	575.551	68.981	644.532	736.814	41.288	778.102
Imposto de renda e contribuição social	(190.454)	(23.482)	(213.936)	(170.346)	(14.065)	(184.411)
Lucro líquido do período	385.097	45.499	430.596	566.468	27.223	593.691
Acionistas não controladores	159	-	159	451	-	451
Lucro líquido do período	385.256	45.499	430.755	566.919	27.223	594.142
Os valores de depreciação/amortização estão incluídos nas linhas funcionais acima (*)						
Depreciação /amortização	(67.635)	(8.443)	(76.078)	(69.133)	(7.449)	(76.582)

A receita do segmento reportável é composta de receitas com produtos e serviços, onde a maioria das receitas com serviços prestados referem-se ao segmento de componentes de motores.

	Consolidado					
	30.09.2024			31.12.2023		
	Componentes de motores	Filtros	Consolidado	Componentes de motores	Filtros	Consolidado
Ativos dos segmentos reportáveis	2.962.400	309.884	3.272.284	2.604.826	196.099	2.800.925

	Consolidado					
	30.09.2024			30.09.2023		
	Componentes de motores	Filtros	Consolidado	Componentes de motores	Filtros	Consolidado
Investimento de capital (CAPEX)	47.195	12.396	59.591	32.928	7.178	40.106

MAHLE Metal Leve S.A.

Notas explicativas às demonstrações financeiras intermediárias Períodos de três e nove meses findos em 30 de setembro de 2024 e 2023

(Em milhares de Reais), exceto quando indicado de outra forma

ii. Receita operacional líquida por país

Nenhum cliente representa mais de 10% da receita líquida total, no consolidado.

	Consolidado							
	3º Trimestre 2024	%	9 meses de 2024	%	3º Trimestre 2023	%	9 meses de 2023	%
Mercado Interno (Brasil e Argentina)	776.512	67,5%	2.099.747	64,8%	754.219	64,0%	2.097.666	63,1%
Brasil	664.552	57,8%	1.796.297	55,4%	586.708	49,7%	1.662.441	50,0%
Argentina	111.959	9,7%	303.450	9,4%	167.507	14,2%	435.225	13,1%
Mercado Externo	374.136	32,5%	1.140.454	35,2%	425.157	36,0%	1.224.658	36,9%
EUA	118.352	10,3%	321.728	9,9%	102.553	8,7%	290.005	8,7%
México	20.019	1,7%	90.937	2,8%	72.655	6,2%	175.913	5,3%
Alemanha	49.849	4,3%	144.224	4,5%	54.271	4,6%	136.578	4,1%
Itália	22.059	1,9%	67.074	2,1%	20.829	1,8%	72.152	2,2%
Espanha	14.125	1,2%	56.155	1,7%	23.961	2,0%	71.743	2,2%
Suécia	12.266	1,1%	60.929	1,9%	23.961	2,0%	70.921	2,1%
França	6.784	0,6%	25.781	0,8%	11.087	0,9%	37.427	1,1%
Portugal	6.327	0,5%	24.463	0,8%	7.440	0,6%	30.297	0,9%
Austria	9.728	0,8%	29.042	0,9%	19.253	1,6%	40.906	1,2%
Canadá	6.194	0,5%	19.395	0,6%	5.355	0,5%	19.074	0,6%
Chile	4.583	0,4%	15.173	0,5%	5.465	0,5%	16.600	0,5%
Outros	103.850	9,0%	285.553	8,8%	78.327	6,6%	263.042	7,9%
Total Geral	1.150.648	100,0%	3.240.201	100,0%	1.179.376	100,0%	3.322.324	100,0%

MAHLE Metal Leve S.A.

Notas explicativas às demonstrações financeiras intermediárias Períodos de três e nove meses findos em 30 de setembro de 2024 e 2023

(Em milhares de Reais), exceto quando indicado de outra forma

6. Caixa e equivalentes de caixa e Títulos e valores mobiliários

a) Caixa e equivalentes de caixa

	Controladora		Consolidado	
	30.09.2024	31.12.2023	30.09.2024	31.12.2023
BRL	11.544	1.429	46.810	3.926
ARS (expressos em BRL)	-	-	4.053	6.040
USD (expressos em BRL)	26.837	2.950	26.837	2.950
EUR (expressos em BRL)	34.607	1.523	175	1.469
Caixa e depósito a vista	72.988	5.902	77.875	14.385
BRL	271.631	163.589	275.434	168.056
ARS (expressos em BRL)	-	-	1	7.298
USD (expressos em BRL)	-	2.179	-	2.179
Aplicações financeiras	271.631	165.768	275.435	177.533
BRL	15.472	5.466	15.472	5.466
ARS (expressos em BRL)	-	-	1.454	2.941
USD (expressos em BRL)	-	-	1	3
Numerários em trânsito	15.472	5.466	16.927	8.410
Total	360.091	177.136	370.237	200.328

O Grupo possui contas correntes nos principais bancos no Brasil e no exterior, estando os numerários registrados na rubrica caixa e depósito à vista.

As aplicações financeiras (equivalentes de caixa) foram realizadas conforme abaixo:

- BRL - Certificados de Depósitos Bancários – CDBs - e Compromissadas – remunerados em média de 99,6% (100,5% a.a. em 31 de dezembro de 2023) do Certificado de Depósito Interbancário (CDI), aplicados exclusivamente com bancos de primeira linha no Brasil.

- USD - Aplicações em “Certificate Deposits” e “Time Deposits”, não houve aplicação para o encerramento desse trimestre (5,16% a.a. em 31 de dezembro de 2023). Tais investimentos são de curto prazo e com vencimentos originais de até três meses.

A constituição dos numerários em trânsito é decorrente dos recebimentos de clientes, com a respectiva baixa das faturas nas contas a receber, sendo as transferências em moeda estrangeira oriundas de clientes no exterior, disponíveis para fechamentos de câmbio com bancos, os quais o Grupo opera. Quanto as transferências em reais, as mesmas são oriundas de clientes locais, com fluxo de caixa real no dia subsequente (D+1).

MAHLE Metal Leve S.A.

Notas explicativas às demonstrações financeiras intermediárias Períodos de três e nove meses findos em 30 de setembro de 2024 e 2023

(Em milhares de Reais), exceto quando indicado de outra forma

b) Títulos e valores mobiliários

	Controladora		Consolidado	
	30.09.2024	31.12.2023	30.09.2024	31.12.2023
USD (expressos em BRL)	-	-	128.852	152.888
Títulos e valores mobiliários	-	-	128.852	152.888

- USD - Aplicações em “Certificate Deposits” e “Time Deposits”, remunerados em média a 1,51% a.a. + variação cambial (5,16% a.a. + variação cambial em 31 de dezembro de 2023). Esses títulos são negociados no mercado argentino de empresas de baixo risco cujo rating é igual ou superior a AA (*Fitch Rating*). Tais títulos são utilizados como lastro pois são indexados em moeda forte (USD) para futuro pagamento ao exterior, uma vez que o Banco Central Argentino impôs uma série de restrições aos pagamentos ao exterior.

São registradas ao custo amortizado, que se aproxima ao valor justo, até a data de encerramento dos períodos. Seu valor reflete o valor de resgate caso os mesmos fossem realizados naquela data. Todavia, tais aplicações não atendem a todos os critérios para serem classificadas como equivalentes de caixa nos termos do CPC 03 (R2) - Demonstração dos Fluxos de Caixa (equivalente ao IAS 7 - *Statement of Cash Flows*).

Os rendimentos obtidos dessas operações são registrados no resultado financeiro.

7. Contas a receber de clientes e demais contas a receber

	Controladora		Consolidado	
	30.09.2024	31.12.2023	30.09.2024	31.12.2023
Mercado				
Interno	468.721	377.881	468.721	377.889
Externo	67.922	65.548	218.798	172.778
	536.643	443.429	687.519	550.667
Outras contas a receber	5.770	2.979	5.770	2.980
Perdas ao valor recuperável de contas a receber	(6.019)	(6.667)	(17.590)	(17.238)
	536.394	439.741	675.699	536.409
Partes relacionadas (nota 10)	189.775	123.766	108.594	91.345
Total	726.169	563.507	784.293	627.754

MAHLE Metal Leve S.A.

Notas explicativas às demonstrações financeiras intermediárias Períodos de três e nove meses findos em 30 de setembro de 2024 e 2023

(Em milhares de Reais), exceto quando indicado de outra forma

A exposição do Grupo a riscos de créditos e moeda relacionadas a contas a receber de clientes são divulgadas na nota explicativa nº29.

Os valores de outras contas a receber, referem-se à venda de imobilizado, venda de ferramental, sucatas e outros.

Os valores e as análises dos vencimentos do contas a receber de clientes são as seguintes:

	Controladora		Consolidado	
	30.09.2024	31.12.2023	30.09.2024	31.12.2023
Valores a vencer	520.731	420.993	649.144	506.470
Vencidos:				
Até 07 dias	4.862	3.089	9.678	9.507
Entre 08 e 30 dias	5.052	7.090	9.979	10.419
Entre 31 e 60 dias	3.070	5.242	5.041	8.013
Entre 61 e 90 dias	1.414	2.253	1.716	3.278
Entre 91 e 120 dias	1.012	1.223	2.280	2.749
Entre 121 e 180 dias	561	960	1.079	6.247
Entre 181 e 360 dias	2.205	1.944	4.574	3.197
Acima de 360 dias	3.506	3.614	9.798	3.767
(-) Perdas ao valor recuperável de contas a receber	(6.019)	(6.667)	(17.590)	(17.238)
Total vencido de duzido da provisão	15.663	18.748	26.555	29.939
Total contas a receber de terceiros	536.394	439.741	675.699	536.409

No quadro anterior onde é demonstrada a provisão para as perdas ao valor recuperável de contas a receber (vencidos acima de 120 dias), são excluídos os valores de devoluções de mercadorias e adiantamento de clientes para refletir a essência econômica da perda potencial.

Em 30 de setembro de 2024 as contas a receber de clientes da controladora no valor de R\$ 15.663 (31 de dezembro de 2023 - R\$ 18.748) e consolidado em 30 de setembro de 2024 no valor de R\$ 26.555 (31 de dezembro de 2023 - R\$ 29.939) encontram-se vencidas, mas não *impaired*. Essas contas referem-se a uma série de clientes de mercado de equipamentos originais e *Aftermarket* que não têm histórico recente de inadimplência, tampouco há expectativas de perdas na realização desses créditos.

Para as partes relacionadas não há constituição de perdas ao valor recuperável de contas a receber, uma vez que foram avaliados com baixo risco de crédito.

MAHLE Metal Leve S.A.

Notas explicativas às demonstrações financeiras intermediárias Períodos de três e nove meses findos em 30 de setembro de 2024 e 2023

(Em milhares de Reais), exceto quando indicado de outra forma

A movimentação das perdas ao valor recuperável de contas a receber está demonstrada abaixo:

	Controladora	Consolidado
Saldo em 31 de dezembro de 2023	(6.667)	(17.238)
Créditos provisionados no período	(6.137)	(11.306)
Créditos revertidos no período	6.196	11.091
Créditos baixados definitivamente da posição	752	758
Variação cambial/ efeito de conversão	(163)	(895)
Saldo em 30 de setembro de 2024	(6.019)	(17.590)

8. Estoques

	Controladora		Consolidado	
	30.09.2024	31.12.2023	30.09.2024	31.12.2023
Produtos acabados	186.821	175.266	330.640	256.705
Produtos em elaboração	141.724	128.863	162.979	134.749
Matérias - primas	84.011	80.306	101.245	86.252
Materiais auxiliares	11.569	8.618	17.165	10.471
Importação em andamento	46.963	20.408	60.885	31.085
Total	471.088	413.461	672.914	519.262

Em 30 de setembro de 2024, os estoques estão apresentados líquidos de provisão para perdas, estas perdas referem-se a produtos com margem negativa, ferramental, problemas de qualidade, material fora da especificação, obsolescência e itens com giro lento no estoque (*slow moving*) no valor de R\$ 49.700 (R\$ 50.633 em 31 de dezembro de 2023) na controladora e R\$ 68.079 (R\$ 62.653 em 31 de dezembro de 2023) no consolidado.

A movimentação da provisão para perdas nos estoques é como segue:

	Controladora	Consolidado
Saldo em 31 de dezembro de 2023	(50.633)	(62.653)
Reversão de provisão	9.757	21.265
Constituição de provisão	(9.913)	(28.250)
Estoque baixado definitivamente como perda	1.089	1.089
Efeito de conversão	-	470
Saldo em 30 de setembro de 2024	(49.700)	(68.079)

MAHLE Metal Leve S.A.

Notas explicativas às demonstrações financeiras intermediárias Períodos de três e nove meses findos em 30 de setembro de 2024 e 2023

(Em milhares de Reais), exceto quando indicado de outra forma

9. Tributos a recuperar

	Controladora		Consolidado	
	30.09.2024	31.12.2023	30.09.2024	31.12.2023
Imposto de renda e contribuição social a recuperar	9.680	44.495	32.126	50.389
ICMS e IPI	17.372	25.695	17.420	25.743
COFINS (i)	9.471	23.528	9.472	23.528
Importação	9.285	5.349	9.436	5.349
ICMS sobre aquisição de ativo imobilizado	6.389	6.408	6.389	6.408
PIS (i)	1.721	5.533	1.721	5.533
Incentivo exportação- Argentina	-	-	7.090	5.488
I.V.A. (Argentina) (iii)	-	-	20.213	10.027
Outros	126	125	1.831	2.232
Outros tributos a recuperar	44.364	66.638	73.572	84.308
Circulante	54.044	111.133	105.698	134.697
PIS e COFINS	-	-	66	217
ICMS sobre aquisição de ativo imobilizado (ii)	10.656	11.307	10.655	11.307
Não circulante	10.656	11.307	10.721	11.524

(i) Em 31 de dezembro de 2023, compreendia substancialmente ao crédito tributário relacionado com a exclusão do ICMS na base de cálculo do PIS e da COFINS, o qual foi compensado ao longo do período de nove meses de 2024.

(ii) Os impostos a recuperar registrados no ativo não circulante estão substancialmente relacionados com o ICMS na aquisição de bens para o ativo imobilizado, os quais são utilizados na proporção de 1/48 avos, conforme determinado pela legislação fiscal vigente.

(iii) Devido a suspensão do certificado de exclusão do IVA (*Impuesto al Valor Agregado*) pelo governo argentino durante nove meses de 2023, a controlada MAHLE Argentina S.A. ficou impossibilitada de utilizar estes créditos durante este período, a partir de março de 2024 foi permitido a utilização destes créditos. A variação entre os períodos deve substancialmente ao aumento das operações e do custo dos itens comprados- nacionais (inflação local) e importados (desvalorização do câmbio – ARS/USD).

MAHLE Metal Leve S.A.

Notas explicativas às demonstrações financeiras intermediárias Períodos de três e nove meses findos em 30 de setembro de 2024 e 2023

(Em milhares de Reais), exceto quando indicado de outra forma

10. Partes relacionadas

a) Transações com partes relacionadas

O valor agregado das transações e saldos em aberto com partes relacionadas estão abaixo demonstrados:

	Controladora								
	Saldos em 30.09.2024				Transações de 01.01.2024 à 30.09.2024				
	Ativo circulante		Ativo não circulante	Passivo circulante		Vendas/receitas		Compras	
	Contas a receber (Nota 7)	Prazo de realização em dias (***)	Mútuo	Fornecedor (Nota 15)	Prazo de realização em dias (***)	Produtos	Outros	Produtos	Outros
Empresas									
Controladas									
Diretas									
MAHLE Argentina S.A.	77.201	60	27.783	-	-	84.175	2.065	177	-
MAHLE Metal Leve GmbH	70.850	60	-	-	-	389.917	13	-	-
Sub-total Controladas Diretas	148.051		27.783	-	-	474.092	2.078	177	-
Relacionadas									
MAHLE Aftermarket GmbH	7.792	60	-	9.215	60	15.814	3.237	4.170	5.717
MAHLE International GmbH	5.606	60	-	15.970	60	-	9.808	-	41.419
MAHLE Behr Gerenciamento Térmico Brasil Ltda.	4.868	60	-	11.576	60	2.529	15.836	34.587	1.375
MAHLE Filter Systems USA	3.613	60	-	-	-	-	13.788	-	-
MAHLE Engine Components USA, Inc.	3.425	60	-	4.393	60	21.670	-	20.091	1.344
MAHLE Aftermarket S. de R.L. de C.V.	3.097	60	-	-	-	14.317	-	-	-
MAHLE Compressores do Brasil Ltda.	2.593	60	-	4.378	60	2.411	8.494	39.337	-
MAHLE Filtersysteme Austria GmbH	1.862	60	-	368	60	5.316	-	808	-
MAHLE Componentes de Motores S.A.	1.855	60	-	-	-	3.655	10	62	-
MAHLE Aftermarket Inc.	1.638	60	-	75	60	3.960	1.331	33	224
MAHLE Engine Components Slovakia s.r.o.	1.220	60	-	2	60	6.534	-	1	2
MAHLE Engine Components (Nanjing) Co., Ltd.	922	60	-	-	-	1.095	-	-	-
MAHLE Componenti Motori Italia S.p.A.	922	60	-	-	-	5.833	-	-	-
MAHLE Indústria e Comércio Ltda.	429	60	-	2.173	60	1	3.239	2.519	7.736 (**)
MAHLE Engine Components (Yingkou) Co., Ltd.	398	60	-	-	-	1.903	36	-	-
MAHLE GmbH	299	60	-	16.242	60	708	259	1.702	28.082 (*)
MAHLE Componentes de Motor de Mexico, S. de R.L. de C.V.	247	60	-	454	60	1.816	43	5.172	-
MAHLE Engine Components India Priv. Ltd.	202	60	-	-	-	1.583	-	-	-
MAHLE Engine Systems UK Ltd.	139	60	-	3.527	60	237	-	7.540	-
MAHLE Electronics S.L.U.	120	60	-	-	-	-	-	-	-
MAHLE Engine Components (Chongqing) Co., Ltd.	110	60	-	-	-	1.689	-	-	-
MAHLE Engine Components Japan Corporation	109	60	-	286	60	176	-	-	49
MAHLE Industriemotoren-Komponenten GmbH	95	60	-	-	-	312	-	-	-
MAHLE Kleinmotoren-Komponenten GmbH & Co. KG	72	60	-	-	-	160	-	-	-
MAHLE Aftermarket South Africa (PTY)	51	60	-	-	-	340	-	-	-
MAHLE Filtersysteme GmbH	18	60	-	2.363	60	18	-	-	2.378
MAHLE Filter Systems Canada, ULC	10	60	-	-	-	10	-	-	-
MAHLE Motorsports Inc	6	60	-	-	-	5	-	-	-
Mahle Engine Comp. Australia Pty Ltd.	3	60	-	-	-	297	-	-	-
MAHLE Electric Drives Slovenija d.o.o.	3	60	-	400	60	-	19	1.887	-
MAHLE Aftermarket Pte. Ltd.	-	-	-	2.154	60	23	-	4.759	-
MAHLE Industries, Inc.	-	-	-	1.886	60	10	-	-	1.063
MAHLE Donghyun Filter Systems Co., Ltd.	-	-	-	1.342	60	-	-	92	625
MAHLE Trading (Shanghai) Co., Ltd.	-	-	-	906	60	-	-	1.077	-
Mahle Automotive Technologies (China) Co., Ltd	-	-	-	719	60	-	-	-	719
MAHLE Motor Parcalari San. Izmir A.S.	-	-	-	611	60	3.592	-	539	-
MAHLE Electric Drives (Taicang) Co., Ltd.	-	-	-	507	60	-	-	1.149	-
MAHLE Polska Sp. z o.o.	-	-	-	380	60	-	-	726	69
MAHLE Holding (China) Co., Ltd.	-	-	-	233	60	-	-	-	487
MAHLE Trading Japan Co., Ltd.	-	-	-	145	60	-	117	269	-
MAHLE Filter Systems Japan Corporation	-	-	-	38	60	-	-	132	-
MAHLE Componente de Motor SRL	-	-	-	35	60	-	-	73	-
MAHLE Blechtechnologie GmbH	-	-	-	5	60	-	-	-	5
MAHLE S.A.U.	-	-	-	3	60	-	-	-	-
MAHLE Holding (India) Private Limited	-	-	-	3	60	-	-	-	1
MAHLE Aftermarket Italy S.p.A.	-	-	-	2	60	-	-	1.257	2
MAHLE Filter Systems Philippines Corporation	-	-	-	2	60	-	-	18	-
MAHLE Behr GmbH & Co. KG Stuttgart	-	-	-	1	60	-	-	1	-
MAHLE France SAS	-	-	-	-	-	320	-	-	-
MAHLE Anand Filter Systems Private Limited	-	-	-	-	-	60	-	-	-
Outros	-	-	-	(6)	60	-	-	-	2
Total relacionadas	41.724		-	80.388		96.394	56.217	128.001	91.299
Total partes relacionadas	189.775		27.783	80.388		570.486	58.295	128.178	91.299

* Substancialmente refere-se a Licença de marca no montante R\$ 11.780

** Aluguel no montante de R\$ 7.736

*** Prazo de realização em dias refere-se ao ativo circulante e passivo circulante

MAHLE Metal Leve S.A.

Notas explicativas às demonstrações financeiras intermediárias Períodos de três e nove meses findos em 30 de setembro de 2024 e 2023

(Em milhares de Reais), exceto quando indicado de outra forma

	Controladora									
	Saldos em 31.12.2023						Transações de 01.01.2023 à 30.09.2023			
	Ativo circulante		Ativo não circulante	Passivo circulante			Vendas/receitas		Compras	
	Contas a receber (Nota 7)	Prazo de realização em dias (***)	Mútuo	Fornecedor (Nota 15)	Prazo de realização em dias (***)	Dividendos e juros s/ capital próprio	Produtos	Outros	Produtos	Outros
Empresas										
Controladas										
Diretas										
MAHLE Metal Leve GmbH	49.988	60	-	-	-	-	428.031	43	-	-
MAHLE Argentina S.A.	38.239	60	23.895	40	60	-	85.897	2.514	285	-
MAHLE Hirschvogel Forjas S.A.	8	60	-	-	-	-	-	35	-	-
MAHLE Filtróil Indústria e Comércio de Filtros Ltda.	-	-	-	-	-	-	-	169	-	-
Sub-total Controladas Diretas	88.235		23.895	40			513.928	2.761	285	
Relacionadas										
MAHLE Aftermarket S. de R.L. de C.V.	5.932	60	-	-	-	-	5.773	-	469	-
MAHLE Engine Components USA, Inc.	4.433	60	-	2.800	60	-	16.384	17	7.280	1.301
MAHLE Aftermarket GmbH	4.322	60	-	13.419	60	-	9.377	2.625	4.640	4.730
MAHLE International GmbH	3.257	60	-	10.276	60	-	-	7.366	-	40.188
MAHLE Behr Gerenciamento Térmico Brasil Ltda.	3.161	60	-	5.672	60	-	3.133	16.303	36.940	901
MAHLE Filter Systems USA	2.777	60	-	-	-	-	411	4.846	-	-
MAHLE Polska Sp. z o.o.	2.149	60	-	503	60	-	1.533	1.382	425	16
MAHLE Compressores do Brasil Ltda.	1.684	60	-	6.678	60	-	1.854	8.789	25.807	-
MAHLE Componentes de Motor de Mexico, S. de R.L. de C.V.	1.403	60	-	3.509	60	-	5.030	57	16.079	275
MAHLE GmbH	1.151	60	-	16.185	60	-	345	399	1.129	27.706 (*)
MAHLE Componentes de Motores S.A.	871	60	-	8	60	-	1.326	41	117	33
MAHLE Motor Parcalari San. Izmir A.S.	861	60	-	-	-	-	2.238	-	249	-
MAHLE Componenti Motori Italia S.p.A.	750	60	-	98	60	-	5.310	-	-	-
MAHLE Engine Components Slovakia s.r.o.	739	60	-	-	-	-	6.388	-	-	-
MAHLE Ventiltrieb GmbH	383	60	-	-	-	-	742	-	-	79
MAHLE Indústria e Comércio Ltda.	377	60	-	1.844	60	11.002	-	3.000	2.378	7.990 (**)
MAHLE Engine Components (Yingkou) Co., Ltd.	278	60	-	-	-	-	2.009	-	-	-
MAHLE Engine Components India Priv. Ltd.	265	60	-	-	-	-	824	-	4	-
MAHLE Aftermarket Inc.	188	60	-	42	60	-	2.597	754	246	78
Mahle Industriemotoren-Komponenten GmbH	175	60	-	-	-	-	465	-	-	-
MAHLE Engine Components (Chongqing) Co., Ltd.	169	60	-	-	-	-	1.706	-	-	-
MAHLE Trading Japan Co., Ltd.	111	60	-	-	-	-	-	105	129	-
MAHLE France SAS	46	60	-	-	-	-	117	-	-	-
MAHLE Anand Filter Systems Private Limited	29	60	-	-	-	-	95	-	-	-
MAHLE Kleinmotoren-Komponenten GmbH & Co. KG	19	60	-	-	-	-	502	-	-	-
MAHLE Holding (China) Co., Ltd.	1	60	-	128	60	-	-	-	-	435
MAHLE Engine Systems UK Ltd.	-	-	-	3.002	60	-	248	325	7.176	-
MAHLE Industries, Inc.	-	-	-	2.346	60	-	-	4	-	2.025
MAHLE Filtersysteme GmbH	-	-	-	1.733	60	-	-	-	-	1.132
MAHLE Aftermarket Italy S.p.A.	-	-	-	707	60	-	-	-	927	11
MAHLE Donghyun Filter Systems Co., Ltd.	-	-	-	673	60	-	-	-	710	-
MAHLE Electric Drives Slovenija d.o.o.	-	-	-	569	60	-	-	92	2.119	-
MAHLE Engine Components Japan Corporation	-	-	-	213	60	-	202	-	-	162
MAHLE Japan Ltd.	-	-	-	137	60	-	-	1	-	267
MAHLE Filtersysteme Austria GmbH	-	-	-	137	60	-	-	-	823	-
MAHLE Automotive Technologies (China) Co., Ltd	-	-	-	72	60	-	-	-	-	652
MAHLE Aftermarket Pte. Ltd.	-	-	-	64	60	-	47	-	5.811	-
MAHLE Filter Systems Japan Corporation	-	-	-	26	60	-	-	-	315	-
MAHLE France SARL	-	-	-	22	60	-	-	-	-	-
MAHLE S.A.U.	-	-	-	10	60	-	-	-	-	-
MAHLE Filter Systems Philippines Corporation	-	-	-	5	60	-	-	-	26	-
MAHLE Filter Systems Canada, ULC	-	-	-	5	60	-	-	-	-	-
MAHLE Componente de Motor SRL	-	-	-	5	60	-	-	-	58	-
MAHLE Compressors Hungary Kft.	-	-	-	4	60	-	-	-	-	-
MAHLE Holding (India) Private Limited	-	-	-	2	60	-	-	-	-	-
MAHLE Engineering Services India Private Limited	-	-	-	2	60	-	-	-	-	-
MAHLE Engine Components (Nanjing) Co., Ltd.	-	-	-	-	-	-	1.543	-	-	-
MAHLE Aftermarket South Africa (PTY)	-	-	-	-	-	-	1.018	-	-	-
MAHLE Sistemas de Filtración de Mexico S.A. de C.V.	-	-	-	-	-	-	433	-	-	-
Mahle Engine Comp. Australia Pty Ltd.	-	-	-	-	-	-	332	-	-	-
MAHLE Powertrain Ltd.	-	-	-	-	-	-	14	-	-	-
MAHLE Behr Ostrow Wielkopolski SP.Z.O.O. R&D	-	-	-	-	-	-	-	23	-	-
MAHLE Trading (Shanghai) Co., Ltd.	-	-	-	-	-	-	-	-	2.208	-
MAHLE Electric Drives (Taicang) Co., Ltd.	-	-	-	-	-	-	-	-	1.923	-
MAHLE Aftermarket Ltd.	-	-	-	-	-	-	-	-	-	11
MAHLE Industriebeteiligungen GmbH	-	-	-	-	-	814	-	-	-	-
Outros	-	-	-	-	-	-	-	-	80	(12)
Total relacionadas	35.531			70.896		11.816	71.996	46.129	118.068	87.980
Total partes relacionadas	123.766		23.895	70.936		11.816	585.924	48.890	118.353	87.980

* Substancialmente refere-se a Licença de marca no montante RS 11.977
 ** Aluguel no montante de RS 7.990
 *** Prazo de realização em dias refere-se ao ativo circulante e passivo circulante

MAHLE Metal Leve S.A.

Notas explicativas às demonstrações financeiras intermediárias
Períodos de três e nove meses findos em 30 de setembro de 2024 e 2023

(Em milhares de Reais), exceto quando indicado de outra forma

	Consolidado								
	Saldos em 30.09.2024					Transações de 01.01.2024 à 30.09.2024			
	Ativo Circulante		Ativo não Circulante	Passivo Circulante		Vendas/receitas		Compras	
	Contas a Receber (Nota 7)	Prazo de realização em dias (**)	Mútuo	Fornecedor (Nota 15)	Prazo de realização em dias (**)	Produtos	Outros	Produtos	Outros
Empresas									
Relacionadas									
MAHLE Aftermarket GmbH	24.147	60	-	14.236	60	68.483	3.237	13.784	5.718
MAHLE Componenti Motori Italia S.p.A.	16.823	60	-	-	-	74.400	-	-	-
MAHLE Engine Components USA, Inc.	15.881	60	-	7.482	60	89.910	-	20.091	1.869
MAHLE Aftermarket S. de R.L. de C.V.	6.926	60	-	-	-	31.707	-	-	-
MAHLE Componentes de Motores S.A.	6.124	60	-	-	-	25.940	10	62	-
MAHLE International GmbH	5.627	60	-	34.205	60	-	9.808	-	45.771
MAHLE Behr Gerenciamento Térmico Brasil Ltda.	5.267	60	-	15.890	60	2.756	15.836	36.936	1.375
MAHLE Filter Systems USA	3.613	60	-	-	-	-	13.788	-	-
MAHLE France SAS	3.366	60	-	-	-	23.206	-	-	-
MAHLE Compressores do Brasil Ltda.	2.593	60	-	4.378	60	2.411	8.495	39.337	-
MAHLE Aftermarket Inc.	1.986	60	-	75	60	4.585	1.331	33	224
MAHLE Motor Parcalari San. Izmir A.S.	1.986	60	-	611	60	11.962	-	539	-
MAHLE Industriemotoren-Komponenten GmbH	1.886	60	-	-	-	7.321	-	-	-
MAHLE Filtersysteme Austria GmbH	1.862	60	-	511	60	5.317	-	808	260
MAHLE Electronics S.L.U.	1.829	60	-	-	-	-	-	-	-
MAHLE Engine Components Slovakia s.r.o.	1.417	60	-	2	60	7.457	-	1	2
MAHLE Polska Sp. z o.o.	1.290	60	-	379	60	4.999	-	1.486	69
MAHLE GmbH	1.049	60	-	20.211	60	2.738	259	1.702	30.041 (*)
MAHLE Engine Components (Nanjing) Co., Ltd.	922	60	-	-	-	1.095	-	-	-
Mahle Engine Comp. Australia Pty Ltd.	885	60	-	-	-	297	-	-	-
MAHLE Kleinmotoren-Komponenten GmbH & Co. KG	815	60	-	-	-	2.574	-	-	106
MAHLE Componentes de Motor de Mexico, S. de R.L. de C.V.	696	60	-	454	60	10.382	43	5.172	-
MAHLE Indústria e Comércio Ltda.	429	60	-	2.173	60	1	3.239	2.519	7.736 (**)
MAHLE Engine Components (Yingkou) Co., Ltd.	398	60	-	-	-	1.903	36	-	-
MAHLE Engine Components India Priv. Ltd.	328	60	-	-	-	3.062	-	-	-
MAHLE Engine Systems UK Ltd.	139	60	-	3.527	60	237	-	7.540	-
MAHLE Engine Components (Chongqing) Co., Ltd.	110	60	-	-	-	1.689	-	-	-
MAHLE Engine Components Japan Corporation	109	60	-	286	60	176	-	-	49
MAHLE Aftermarket South Africa (PTY)	51	60	-	-	-	340	-	-	-
MAHLE Filtersysteme GmbH	18	60	-	2.363	60	18	-	-	2.378
MAHLE Filter Systems Canada, ULC	10	60	-	-	-	10	-	-	-
MAHLE Motorsports Inc	6	60	-	-	-	5	-	-	-
MAHLE Ventiltrieb GmbH	3	60	-	-	-	5	-	-	-
MAHLE Electric Drives Slovenija d.o.o.	3	60	-	400	60	-	19	2.713	-
MAHLE Engine Components (Thailand) Co., Ltd.	-	-	-	-	-	3.143	-	-	-
MAHLE Anand Filter Systems Private Limited	-	-	-	-	-	60	-	-	-
MAHLE Industries, Inc.	-	-	-	3.850	60	10	-	-	2.878
MAHLE Shared Services Poland Spółka z o.o.	-	-	-	2.778	60	-	-	-	-
MAHLE Aftermarket Pte. Ltd.	-	-	-	2.154	60	23	-	4.759	-
MAHLE Engine Components USA, Inc.	-	-	-	1.810	60	-	-	-	-
MAHLE Donghyun Filter Systems Co., Ltd.	-	-	-	1.342	60	-	-	92	625
MAHLE Trading (Shanghai) Co., Ltd.	-	-	-	906	60	-	-	1.077	-
Mahle Automotive Technologies (China) Co., Ltd	-	-	-	719	60	-	-	-	719
MAHLE Electric Drives (Taicang) Co., Ltd.	-	-	-	507	60	-	-	1.149	-
MAHLE Holding (China) Co., Ltd.	-	-	-	233	60	-	-	-	487
MAHLE Trading Japan Co., Ltd.	-	-	-	145	60	-	116	269	-
MAHLE Filter Systems Japan Corporation	-	-	-	38	60	-	-	132	-
MAHLE Holding Austria GmbH	-	-	10.076	37	60	-	-	-	-
MAHLE Componente de Motor SRL	-	-	-	35	60	-	-	73	-
Mahle Blechtechnologie GmbH	-	-	-	5	60	-	-	-	5
MAHLE S.A.U.	-	-	-	3	60	-	-	-	-
MAHLE Holding (India) Private Limited	-	-	-	3	60	-	-	-	1
MAHLE Aftermarket Italy S.p.A.	-	-	-	2	60	-	-	1.738	2
MAHLE Filter Systems Philippines Corporation	-	-	-	2	60	-	-	18	-
MAHLE Behr GmbH & Co. KG Stuttgart	-	-	-	1	60	-	-	1	-
Outros	-	-	-	(6)	60	-	-	-	2
Total Relacionadas	108.594		10.076	121.747		388.222	56.217	142.031	100.317
Total Partes Relacionadas	108.594		10.076	121.747		388.222	56.217	142.031	100.317
* Substancialmente refere-se a Licença de marca no montante R\$ 13.162									
** Aluguel no montante de R\$ 7.736									
*** Prazo de realização em dias refere-se ao ativo circulante e passivo circulante									

MAHLE Metal Leve S.A.

Notas explicativas às demonstrações financeiras intermediárias Períodos de três e nove meses findos em 30 de setembro de 2024 e 2023

(Em milhares de Reais), exceto quando indicado de outra forma

Empresas	Consolidado									
	Saldos em 31.12.2023						Transações de 01.01.2023 à 30.09.2023			
	Ativo Circulante		Ativo não Circulante	Passivo Circulante			Vendas/receitas		Compras	
	Contas a Receber (Nota 7)	Prazo de realização em dias (***)	Mútuo	Fornecedor (Nota 15)	Prazo de realização em dias (***)	Dividendos e Juros s/ Capital próprio	Produtos	Outros	Produtos	Outros
Relacionadas										
MAHLE Componentes de Motor de Mexico, S. de R.L. de C.V.	16.110	60	-	3.509	60	-	83.541	57	16.079	275
MAHLE Aftermarket GmbH	13.591	60	-	18.261	60	-	57.923	2.625	17.697	4.730
MAHLE Aftermarket S. de R.L. de C.V.	11.076	60	-	-	-	-	19.623	-	469	-
MAHLE Engine Components USA, Inc.	8.016	60	-	4.786	60	-	36.275	17	7.280	2.577
MAHLE France SAS	6.269	60	-	-	-	-	28.561	-	-	-
MAHLE Componentes de Motores S.A.	5.025	60	-	8	60	-	29.565	41	117	33
MAHLE Behr Gerenciamento Térmico Brasil Ltda.	3.424	60	-	10.497	60	-	3.540	16.303	44.226	901
MAHLE GmbH	3.414	60	-	23.144	60	-	10.913	400	1.129	29.982 (*)
MAHLE Componenti Motori Italia S.p.A.	3.371	60	-	98	60	-	69.927	-	-	-
MAHLE International GmbH	3.334	60	-	22.393	60	-	-	7.563	-	42.723
MAHLE Filter Systems USA	2.985	60	-	-	-	-	411	4.846	-	-
MAHLE Polska Sp. z o.o.	2.599	60	-	503	60	-	3.917	-	925	16
MAHLE Aftermarket Inc.	2.486	60	-	42	60	-	4.878	754	246	79
MAHLE Compressores do Brasil Ltda.	1.684	60	-	6.678	60	-	1.854	8.789	25.806	-
MAHLE Motor Parcalari San. Izmir A.S.	1.401	60	-	-	-	-	8.107	-	249	-
Mahle Industriemotoren-Komponenten GmbH	1.363	60	-	-	-	-	6.124	-	-	-
MAHLE Engine Components (Thailand) Co., Ltd.	1.059	60	-	4	60	-	4.752	-	-	-
MAHLE Electronics S.L.U.	1.033	60	-	-	-	-	-	-	-	-
MAHLE Engine Components Slovakia s.r.o.	789	60	-	-	-	-	8.296	-	-	-
MAHLE Engine Components India Priv. Ltd.	502	60	-	786	60	-	2.085	-	4	-
MAHLE Kleinmotoren-Komponenten GmbH & Co. KG	405	60	-	45	60	-	2.406	-	-	308
MAHLE Ventiltrieb GmbH	383	60	-	-	-	-	742	-	-	78
MAHLE Indústria e Comércio Ltda.	377	60	-	1.844	60	11.002	149	3.001	2.378	7.990 (**)
MAHLE Engine Components (Yingkou) Co., Ltd.	278	60	-	-	-	-	2.009	-	-	-
MAHLE Engine Components (Chongqing) Co., Ltd.	169	60	-	-	-	-	1.706	-	-	-
MAHLE Trading Japan Co., Ltd.	111	60	-	-	-	-	-	105	129	-
MAHLE Powertrain, LLC	61	60	-	-	-	-	-	-	-	-
MAHLE Anand Filter Systems Private Limited	29	60	-	-	-	-	95	-	-	-
MAHLE Holding (China) Co., Ltd.	1	60	-	128	60	-	-	-	-	435
MAHLE Industries, Inc.	-	-	-	3.050	60	-	-	4	-	3.874
MAHLE Engine Systems UK Ltd.	-	-	-	3.002	60	-	248	325	7.176	-
MAHLE Filtersysteme GmbH	-	-	-	1.733	60	-	-	-	-	1.133
MAHLE Engine Components USA, Inc.	-	-	-	1.398	60	-	-	-	-	-
MAHLE Trading (Shanghai) Co., Ltd.	-	-	-	847	60	-	-	-	-	-
MAHLE Aftermarket Italy S.p.A.	-	-	-	814	60	-	-	-	1.208	11
MAHLE Donghyun Filter Systems Co., Ltd.	-	-	-	673	60	-	-	-	710	-
MAHLE Electric Drives Slovenija d.o.o.	-	-	-	569	60	-	-	92	2.454	-
MAHLE Engine Components Japan Corporation	-	-	-	213	60	-	202	-	-	162
MAHLE Filtersysteme Austria GmbH	-	-	-	184	60	-	-	-	823	230
MAHLE Japan Ltd.	-	-	-	137	60	-	-	1	-	267
MAHLE Automotive Technologies (China) Co., Ltd	-	-	-	72	60	-	-	-	-	652
MAHLE Aftermarket Pte. Ltd.	-	-	-	64	60	-	47	-	5.811	-
MAHLE Holding Austria GmbH	-	-	30.128	29	60	-	-	-	-	-
MAHLE Filter Systems Japan Corporation	-	-	-	26	60	-	-	-	315	-
MAHLE France SARL	-	-	-	22	60	-	-	-	-	-
MAHLE S.A.U.	-	-	-	10	60	-	-	-	-	-
MAHLE Filter Systems Philippines Corporation	-	-	-	5	60	-	-	-	26	-
MAHLE Filter Systems Canada, ULC	-	-	-	5	60	-	-	-	-	-
MAHLE Componente de Motor SRL	-	-	-	5	60	-	-	-	58	-
MAHLE Compressors Hungary Kft.	-	-	-	4	60	-	-	-	-	-
MAHLE Holding (India) Private Limited	-	-	-	2	60	-	-	-	-	-
MAHLE Engineering Services India Private Limited	-	-	-	2	60	-	-	-	-	-
MAHLE Sistemas de Filtracion de Mexico S.A. de C.V.	-	-	-	-	-	-	433	-	-	-
MAHLE Engine Components (Nanjing) Co., Ltd.	-	-	-	-	-	-	1.542	-	-	-
MAHLE Aftermarket South Africa (PTY)	-	-	-	-	-	-	1.018	-	-	-
Mahle Engine Comp. Australia Pty Ltd.	-	-	-	-	-	-	331	-	-	-
MAHLE Powertrain Ltd.	-	-	-	-	-	-	14	-	-	-
MAHLE Trading (Shanghai) Co., Ltd.	-	-	-	-	-	-	-	-	2.208	-
MAHLE Electric Drives (Taicang) Co., Ltd.	-	-	-	-	-	-	-	-	1.923	-
MAHLE Aftermarket Ltd.	-	-	-	-	-	-	-	-	-	11
MAHLE Industriebeteiligungen GmbH	-	-	-	-	-	814	-	-	-	-
Outros	-	-	-	-	-	-	-	23	80	(12)
Total Relacionadas	91.345		30.128	105.592		11.816	391.234	44.946	139.526	96.455
Total Partes Relacionadas	91.345		30.128	105.592		11.816	391.234	44.946	139.526	96.455

* Substancialmente refere-se a Licença de marca no montante R\$ 13.738

** Aluguel no montante de R\$ 7.990

*** Prazo de realização em dias refere-se ao ativo circulante e passivo circulante.

MAHLE Metal Leve S.A.

Notas explicativas às demonstrações financeiras intermediárias Períodos de três e nove meses findos em 30 de setembro de 2024 e 2023

(Em milhares de Reais), exceto quando indicado de outra forma

As transações mercantis com partes relacionadas referem-se, substancialmente, à aquisição e venda de produtos e serviços diretamente relacionados com as suas atividades operacionais que são realizadas em condições e termos definidos entre as partes.

Em 30 de setembro de 2024, a controlada MAHLE Argentina S.A. possui um contrato de mútuo com a controladora no montante de USD 5.099 equivalentes a R\$ 27.783 (R\$ 23.895 em 31 de dezembro de 2023) com remuneração de 5,38% ao ano (taxa de juros de 2,88% dos títulos soberanos da República Federativa do Brasil + acréscimos de *spread* de 2,50% ao ano). Embora o processo de liquidação do mútuo tenha se iniciado em junho de 2021, contudo, devido às restrições cambiais vigentes na Argentina, a controlada MAHLE Argentina S.A. ainda não recebeu a autorização para remeter os recursos em dólar. O processo de autorização está constantemente monitorado pelo Grupo MAHLE, sem expectativa de recebimento no curto prazo devido as restrições de pagamentos do governo argentino, publicadas através das comunicações A7532, A7542, A7553, A7563 e A7917. Quanto ao valor a ser recebido na controladora, não identificamos riscos materiais de eventuais perdas cambiais, uma vez que o mesmo se encontra mitigado através de instrumentos financeiros (*hedge* – NDF nota explicativa nº 29).

A controlada MAHLE Metal Leve GmbH possui contrato de gestão de suas disponibilidades financeiras diária com a MAHLE Holding Áustria GmbH, com remuneração de *ESTER (Euro Short-Term Rate)* + 1,235% a.a. sem data de vencimento definida. Em 30 de setembro de 2024 a controlada possui saldo a receber no ativo não circulante decorrente dessas operações de R\$ 10.076 (R\$ 30.128 em 31 de dezembro de 2023).

A Companhia mantém contrato registrado e averbado no INPI referente ao licenciamento da marca com a matriz MAHLE GmbH, onde a Licenciadora estabelece o pagamento de *royalties* em até 1% sobre as receitas das vendas líquidas, no qual permite que a Companhia fabrique e distribua produtos usando a marca “MAHLE”. Em 30 de setembro de 2024, estas despesas de *royalties* foram contabilizadas na rubrica “despesas com vendas - licença da marca” na controladora no montante de R\$ 11.780 (R\$ 11.977 em 30 de setembro de 2023) e no consolidado o montante de R\$ 13.162 (R\$ 13.738 em 30 de setembro de 2023).

Controladora direta e controladora final

A controladora direta da Companhia é constituída sob a forma de sociedade limitada e sua razão social é MAHLE Indústria e Comércio Ltda. com sua sede na cidade de Mogi Guaçu -SP- Brasil.

MAHLE GmbH é a controladora final do Grupo, constituída sob a forma de sociedade limitada, com sua sede na cidade de Stuttgart, República Federal da Alemanha.

MAHLE Metal Leve S.A.

Notas explicativas às demonstrações financeiras intermediárias Períodos de três e nove meses findos em 30 de setembro de 2024 e 2023

(Em milhares de Reais), exceto quando indicado de outra forma

Dividendos e juros sobre o capital próprio a receber

Em 29 de maio de 2024 a controladora recebeu dividendos no montante de R\$ 72.815 (R\$ 115.439 em 26 de maio de 2023) de sua controlada no exterior MAHLE Metal Leve GmbH.

Dividendos e juros sobre o capital próprio a pagar

As composições dos dividendos e juros sobre o capital próprio a pagar estão demonstradas abaixo:

	Controladora e Consolidado				
	Saldo 31.12.2023	Adição	Pagamento	Dividendos e JCP prescritos	Saldo 30.09.2024
MAHLE Indústria e Comércio Ltda.	11.002	125.677	(136.679)	-	-
MAHLE Industriebeteiligungen GmbH.	814	9.285	(10.099)	-	-
Não controladores	11.001	86.302	(95.107)	-	2.196
Total	22.817	221.264	(241.885)	-	2.196

	Controladora e Consolidado				
	Saldo 31.12.2022	Adição	Pagamento	Dividendos e JCP prescritos	Saldo 30.09.2023
MAHLE Indústria e Comércio Ltda.	73.990	251.822	(325.812)	-	-
MAHLE Industriebeteiligungen GmbH.	12.332	41.970	(54.302)	-	-
Não controladores	39.592	125.912	(164.080)	(54)	1.370
Total	125.914	419.704	(544.194)	(54)	1.370

b) Remuneração dos Administradores

A remuneração do pessoal-chave da Administração, que contempla a Diretoria e o Conselho de Administração, inclui salários, honorários e benefícios variáveis.

	Controladora e Consolidado			
	2024		2023	
	3º trimestre	9 meses	3º trimestre	9 meses
Administradores estatutários	2.314	7.353	2.055	6.678
Administradores não estatutários	1.005	3.445	973	3.062
Total	3.319	10.798	3.028	9.740

Os Administradores não possuem remuneração baseada em ações.

MAHLE Metal Leve S.A.

Notas explicativas às demonstrações financeiras intermediárias Períodos de três e nove meses findos em 30 de setembro de 2024 e 2023

(Em milhares de Reais), exceto quando indicado de outra forma

11. Imposto de renda e contribuição social

O imposto de renda e a contribuição social sobre o lucro foram calculados às alíquotas vigentes.

a. Conciliação da despesa de imposto de renda e contribuição social

A conciliação da despesa calculada pela aplicação das alíquotas fiscais nominais combinadas e da despesa de imposto de renda e contribuição social registrada no resultado está demonstrada abaixo:

	Controladora			
	2024		2023	
	3º Trimestre	9 meses	3º Trimestre	9 meses
Lucro antes do imposto de renda e contribuição social após os juros sobre o capital próprio	213.473	583.532	260.920	742.175
Imposto de renda e contribuição social à taxa nominal no Brasil (34%)	(72.581)	(198.401)	(88.713)	(252.340)
Efeitos das diferenças permanentes:				
Equivalência patrimonial	(5.848)	(9.354)	17.069	40.029
Efeito inflacionário gerado por controlada	11.943	62.378	22.350	57.628
Despesas indedutíveis	(726)	(4.323)	(547)	(3.675)
Outros, líquido	(4.510)	(3.077)	4.023	10.325
Imposto de renda e contribuição social total	(71.722)	(152.777)	(45.818)	(148.033)
Imposto de renda e contribuição social correntes	(70.132)	(152.698)	(44.835)	(148.820)
Imposto de renda e contribuição social diferidos	(1.590)	(79)	(983)	787
Imposto de renda e contribuição social total	(71.722)	(152.777)	(45.818)	(148.033)
Alíquota efetiva	33,6%	26,2%	17,6%	19,9%

MAHLE Metal Leve S.A.

Notas explicativas às demonstrações financeiras intermediárias Períodos de três e nove meses findos em 30 de setembro de 2024 e 2023

(Em milhares de Reais), exceto quando indicado de outra forma

	Consolidado			
	2024		2023	
	3º Trimestre	9 meses	3º Trimestre	9 meses
Lucro antes do imposto de renda e contribuição social após os juros sobre o capital próprio	221.725	644.532	270.703	778.101
Imposto de renda e contribuição social à taxa nominal no Brasil (34%)	(75.387)	(219.141)	(92.039)	(264.554)
Efeitos das diferenças permanentes:				
Efeito inflacionário gerado por controlada	467	13.971	6.391	14.674
Despesas indedutíveis	(879)	(5.247)	(276)	(3.015)
Outros, líquido	(4.109)	(3.519)	30.052	68.484
Imposto de renda e contribuição social total	(79.908)	(213.936)	(55.872)	(184.411)
Imposto de renda e contribuição social correntes	(79.184)	(183.559)	(54.522)	(175.342)
Imposto de renda e contribuição social diferidos	(724)	(30.377)	(1.350)	(9.069)
Imposto de renda e contribuição social total	(79.908)	(213.936)	(55.872)	(184.411)
Alíquota efetiva	36,0%	33,2%	20,6%	23,7%

MAHLE Metal Leve S.A.

Notas explicativas às demonstrações financeiras intermediárias Períodos de três e nove meses findos em 30 de setembro de 2024 e 2023

(Em milhares de Reais), exceto quando indicado de outra forma

b. Ativos e passivos fiscais diferidos reconhecidos

O imposto de renda e a contribuição social diferidos foram calculados sobre provisões temporariamente indedutíveis.

i. Composição dos ativos e passivos fiscais diferidos

	Controladora			
	Ativo		Passivo	
	Saldo em 30.09.2024	Saldo em 31.12.2023	Saldo em 30.09.2024	Saldo em 31.12.2023
Imobilizado	-	-	(25.116)	(25.847)
Intangíveis (Ágio)	-	-	(97.025)	(97.025)
Crédito fiscal (1)	-	-	(34.773)	(34.773)
Incentivos financeiro -Limeira (2)	-	-	(20.780)	(3.327)
Derivativos	-	-	(2.469)	(4.041)
Estoque	16.898	17.215	-	-
Provisões para riscos trabalhistas	53.151	50.970	-	-
Outras provisões temporariamente indedutíveis	127.879	112.075	-	-
Impostos ativos (passivos)	197.928	180.260	(180.163)	(165.013)
Montante passível de compensação	(180.163)	(165.013)	180.163	165.013
Imposto líquido ativos (passivos)	17.765	15.247	-	-

(1) Referem-se aos créditos de PIS e COFINS obtidos pela Companhia em processo judicial que transitou em julgado em julho de 2021 (exclusão do ICMS da base de cálculo do PIS/COFINS). A tributação do imposto de renda e da contribuição social sobre estes créditos de acordo com liminar obtida em mandado de segurança pela Companhia, ocorrerá no momento da homologação dos pedidos de compensações (PER/DCOMP) pela Receita Federal do Brasil.

(2) A tributação do imposto de renda e da contribuição social sobre crédito precatório, conforme nota explicativa nº 21.iii, dar-se-á no momento da realização financeira suportado por mandado de segurança.

MAHLE Metal Leve S.A.

Notas explicativas às demonstrações financeiras intermediárias Períodos de três e nove meses findos em 30 de setembro de 2024 e 2023

(Em milhares de Reais), exceto quando indicado de outra forma

	Consolidado			
	Ativo		Passivo	
	Saldo em 30.09.2024	Saldo em 31.12.2023	Saldo em 30.09.2024	Saldo em 31.12.2023
Imobilizado	-	-	(50.624)	(38.590)
Intangíveis (Ágio)	-	-	(97.025)	(97.025)
Crédito fiscal (¹)	-	-	(34.773)	(34.773)
Incentivos financeiro -Limeira (²)	-	-	(20.780)	(3.327)
Derivativos	-	-	(2.469)	(4.041)
Estoque	16.339	29.341	-	-
Provisões para riscos trabalhistas	53.151	50.970	-	-
Outras provisões temporariamente indedutíveis	138.258	126.021	-	-
Impostos ativos (passivos)	207.748	206.332	(205.671)	(177.756)
Montante passível de compensação	(188.836)	(177.756)	188.836	177.756
Imposto líquido ativos (passivos)	18.912	28.576	(16.835)	-

(¹) Referem-se aos créditos de PIS e COFINS obtidos pela Companhia em processo judicial que transitou em julgado em julho de 2021 (exclusão do ICMS da base de cálculo do PIS/COFINS). A tributação do imposto de renda e da contribuição social sobre estes créditos de acordo com liminar obtida em mandado de segurança pela Companhia, ocorrerá no momento da homologação dos pedidos de compensações (PER/DCOMP) pela Receita Federal do Brasil.

(²) A tributação do imposto de renda e da contribuição social sobre crédito precatório, conforme nota explicativa nº 21.iii, dar-se-á no momento da realização financeira suportado por mandado de segurança.

Os ativos diferidos de imposto de renda e contribuição social decorrentes de diferenças temporárias são reconhecidos contabilmente levando-se em consideração a realização provável desses créditos, com base em projeções de resultados futuros elaborados e fundamentados em premissas internas.

Nas demonstrações financeiras intermediárias individuais e consolidadas, o ativo fiscal diferido foi compensado contra o passivo fiscal diferido, somente se os ativos fiscais diferidos e os passivos fiscais diferidos estão relacionados sobre o lucro lançados pela mesma autoridade tributária na mesma entidade tributável.

MAHLE Metal Leve S.A.

Notas explicativas às demonstrações financeiras intermediárias Períodos de três e nove meses findos em 30 de setembro de 2024 e 2023

(Em milhares de Reais), exceto quando indicado de outra forma

ii. Movimentações das diferenças temporárias

	Controladora	Consolidado
Saldo em 31 de dezembro de 2023	15.247	28.576
(+) Reconhecido no resultado (nota 11.a)	(79)	(30.377)
(+) Reconhecido em outros resultados abrangentes	2.597	3.878
Saldo em 30 de setembro de 2024	17.765	2.077

MAHLE Metal Leve S.A.

Notas explicativas às demonstrações financeiras intermediárias Períodos de três e nove meses findos em 30 de setembro de 2024 e 2023

(Em milhares de Reais), exceto quando indicado de outra forma

12. Investimentos em controladas

	Participação (%)	Ativos Circulantes	Ativos Não Circulantes	Total de Ativos	Passivos Circulantes	Passivos Não Circulantes	Total de Passivos	Patrimônio Líquido	Receita Líquida	Resultado do período	Participação PL			
											Investimentos	Resultado da Equivalência Patrimonial	Eliminação do lucro nos estoques / Outros Ativos (equity)	
30 de setembro de 2024	(Acumulado de 9 meses de 2024)										(Acumulado de 9 meses de 2024)			
Controladas														
MAHLE Argentina S.A.	99,20	458.828	88.696	547.524	208.389	48.500	256.889	290.635	584.704	(64.206)	288.310	(63.692)	(1.846)	
MAHLE Metal Leve GmbH	100,00	154.109	13.548	167.657	94.086	-	94.086	73.571	455.300	39.068	73.571	39.068	(812)	
MAHLE Filtroil Ind. e Com. de Filtros Ltda.	100,00	399	53	452	41	2	43	409	2	(68)	409	(68)	-	
MAHLE Hirschvogel Forjas S.A.	51,00	4.268	1.517	5.785	762	571	1.333	4.452	-	(319)	2.271	(162)	-	
Total geral		617.604	103.814	721.418	303.278	49.073	352.351	369.067	1.040.006	(25.525)	364.561	(24.854)	(2.658)	
31 de dezembro de 2023	(Exercício de 2023)										(Exercício de 2023)			
Controladas														
MAHLE Argentina S.A.	99,20	334.018	61.949	395.967	182.726	27.092	209.818	186.149	955.551	49.837	184.660	49.438	1.813	
MAHLE Metal Leve GmbH	100,00	132.271	31.866	164.137	64.887	-	64.887	99.250	648.884	71.284	99.250	71.284	1.046	
MAHLE Filtroil Ind. e Com. de Filtros Ltda.	100,00	852	317	1.169	672	20	692	477	1.206	(4.300)	477	(4.300)	-	
MAHLE Hirschvogel Forjas S.A.	51,00	5.034	1.430	6.464	788	905	1.693	4.771	-	(955)	2.433	(487)	-	
Total geral		472.175	95.562	567.737	249.073	28.017	277.090	290.647	1.605.641	115.866	286.820	115.935	2.859	
30 de setembro de 2023	(Acumulado de 9 meses de 2023)										(Acumulado de 9 meses de 2023)			
Controladas														
MAHLE Argentina S.A.	99,20	443.321	71.020	514.341	151.398	40.748	192.146	322.195	722.524	59.860	319.617	59.381	1.569	
MAHLE Metal Leve GmbH	100,00	164.891	6.196	171.087	82.149	0	82.149	88.938	513.941	60.358	88.938	60.358	606	
MAHLE Filtroil Ind. e Com. de Filtros Ltda.	60,00	500	312	812	147	580	727	85	1.200	(3.711)	85	(3.711)	-	
MAHLE Hirschvogel Forjas S.A.	51,00	3.788	3.524	7.312	1.216	1.292	2.508	4.804	-	(922)	2.450	(470)	-	
Total geral		612.500	81.052	693.552	234.910	42.620	277.530	416.022	1.237.665	115.585	411.090	115.558	2.175	

MAHLE Metal Leve S.A.

Notas explicativas às demonstrações financeiras intermediárias Períodos de três e nove meses findos em 30 de setembro de 2024 e 2023

(Em milhares de Reais), exceto quando indicado de outra forma

Movimentação- Investimento em controladas:

	MAHLE Argentina S.A.	MAHLE Metal Leve GmbH	MAHLE Filtroil Ind. e Com. de Filtros Ltda.	MAHLE Hirschvogel Forjas S.A.	Controladora
Saldo em 31.12.2023	183.449	96.910	477	2.433	283.269
Participação nos resultados de controladas	(63.692)	39.068	(68)	(162)	(24.854)
Variação cambial sobre equivalência	(16.122)	10.591	-	-	(5.531)
Eliminação dos lucros nos estoques	(1.847)	(811)	-	-	(2.658)
Dividendos	-	(75.338)	-	-	(75.338)
Efeito da aplicação da IAS 29/CPC 42 (hiperinflação)	183.465	-	-	-	183.465
Saldo em 30.09.2024	285.253	70.420	409	2.271	358.353

As controladas fazem parte do segmento de componentes de motores, exceto a controlada MAHLE Filtroil Indústria e Comércio de Filtros Ltda.

MAHLE Argentina S.A.

O Grupo, conforme mencionado na nota explicativa nº 14, possui um *impairment* integral de ágio na aquisição da controlada no montante de R\$ 59.549 na controladora e R\$ 68.071 no consolidado.

MAHLE Filtroil Indústria e Comércio de Filtros Ltda.

Em 30 de setembro de 2024 a participação sobre o patrimônio líquido da controlada MAHLE Filtroil Indústria e Comércio de Filtros Ltda. é de R\$ 409 (R\$ 477 em 31 de dezembro de 2023) e está registrada no ativo não circulante, sob a rubrica “Investimentos em controladas”.

MAHLE Hirschvogel Forjas S.A.

Em 30 de setembro de 2024, a participação sobre o patrimônio líquido da controlada MAHLE Hirschvogel Forjas S.A. é de R\$ 2.271 (R\$ 2.433 em 31 de dezembro de 2023) e está registrada no ativo não circulante, sob a rubrica “Investimentos em controladas”.

As informações de balanço e demonstrações de resultado da controlada MAHLE Hirschvogel Forjas S.A. foram consideradas na consolidação do Grupo com o pressuposto de que a mesma não terá continuidade operacional. Pelo fato dos saldos da controlada MAHLE Hirschvogel Forjas S.A. serem imateriais para o Grupo, não se aplica a NBC TG 31 (CPC 31) – Operação descontinuada / IFRS 5 – *Presentation and disclosure of discontinued operations*.

O Grupo, conforme mencionado na nota explicativa nº 14, possui um *impairment* integral de ágio na aquisição da controlada no montante de R\$ 35.755 na controladora e consolidado.

MAHLE Metal Leve S.A.

Notas explicativas às demonstrações financeiras intermediárias
Períodos de três e nove meses findos em 30 de setembro de 2024 e 2023

(Em milhares de Reais), exceto quando indicado de outra forma

13. Imobilizado e ativos de direitos de uso

Controladora										
Imobilizado	Saldo em 31.12.2023	Adição	Baixas/ (reversão) impairment	Transferência	Depreciação	Depreciação/baixa (custo atribuído)	Saldo em 30.09.2024	Custo	Depreciação	Valor Residual
Terrenos	52.454	-	-	-	-	-	52.454	52.454	-	52.454
Edifícios e construções	65.138	3.212	-	(86)	(3.617)	(1.924)	62.723	238.427	(175.704)	62.723
Máquinas, equipamentos e instalações	400.050	35.892	(148)	12.833	(58.150)	(203)	390.274	2.259.070	(1.868.796)	390.274
Móveis e utensílios	4.652	740	(20)	18	(593)	(2)	4.795	25.631	(20.836)	4.795
Bens de transporte	3.841	1.128	-	(1.092)	(797)	-	3.080	22.924	(19.844)	3.080
Imobilizações em andamento	839	4.541	-	(4.063)	-	-	1.317	1.317	-	1.317
Adiantamentos a fornecedores	5.155	2.968	-	(7.610)	-	-	513	513	-	513
Impairment	(5.537)	-	1.095	-	-	-	(4.442)	(4.442)	-	(4.442)
Total Imobilizado	526.592	48.481	927	-	(63.157)	(2.129)	510.714	2.595.894	(2.085.180)	510.714

Bens de direitos de uso - IFRS 16	Saldo em 31.12.2023	Adição	Baixas/ (reversão) impairment	Transferência	Depreciação	Depreciação/baixa (custo atribuído)	Saldo em 30.09.2024	Custo	Depreciação	Valor Residual
Edifícios	30.945	-	(1.229)	-	(5.372)	-	24.344	67.016	(42.672)	24.344
Veículos	6.372	290	(198)	-	(2.642)	-	3.822	15.819	(11.997)	3.822
Bens de transporte	1.004	1.457	-	-	(1.108)	-	1.353	3.738	(2.385)	1.353
Maquinas e Equipamentos	153	-	-	-	(153)	-	-	591	(591)	-
Total bens de direito de uso	38.474	1.747	(1.427)	-	(9.275)	-	29.519	87.164	(57.645)	29.519
Total Geral	565.066	50.228	(500)	-	(72.432)	(2.129)	540.233	2.683.058	(2.142.825)	540.233

Consolidado												
Imobilizado	Saldo em 31.12.2023	Adição	Baixas/ (reversão) impairment	Transferência	Depreciação	Depreciação/baixa (custo atribuído)	Ganhos na posição monetária líquida	Efeito de conversão	Saldo em 30.09.2024	Custo	Depreciação	Valor Residual
Terrenos	52.464	-	-	-	-	-	-	-	52.464	52.464	-	52.464
Edifícios e construções	76.104	3.337	-	498	(3.645)	(1.924)	9.732	(1.112)	82.990	266.972	(183.982)	82.990
Máquinas, equipamentos e instalações	433.889	38.552	(148)	19.199	(58.946)	(203)	24.613	(3.425)	453.531	2.597.131	(2.143.600)	453.531
Móveis e utensílios	4.773	2.602	(20)	(1.464)	(602)	(2)	-	(23)	5.264	26.142	(20.878)	5.264
Bens de transporte	4.676	1.128	(16)	(1.092)	(814)	-	392	(77)	4.197	37.565	(33.368)	4.197
Imobilizações em andamento	1.974	4.541	-	(5.172)	-	-	-	(28)	1.315	1.315	-	1.315
Adiantamentos a fornecedores	5.839	9.267	-	(11.969)	-	-	140	(151)	3.126	3.126	-	3.126
Impairment	(5.556)	-	1.095	-	-	-	-	-	(4.461)	(4.461)	-	(4.461)
Total Imobilizado	574.163	59.427	911	-	(64.007)	(2.129)	34.877	(4.816)	598.426	2.980.254	(2.381.828)	598.426

Bens de direitos de uso - IFRS 16	Saldo em 31.12.2023	Adição	Baixas/ (reversão) impairment	Transferência	Depreciação	Depreciação/baixa (custo atribuído)	Ganhos na posição monetária líquida	Efeito de conversão	Saldo em 30.09.2024	Custo	Depreciação	Valor Residual
Edifícios	32.213	-	(1.229)	-	(5.575)	-	(85)	(23)	25.301	67.836	(42.535)	25.301
Veículos	6.374	290	(198)	-	(2.643)	-	-	-	3.823	15.819	(11.996)	3.823
Bens de transporte	1.004	1.457	-	-	(1.106)	-	-	-	1.355	3.738	(2.383)	1.355
Maquinas e Equipamentos	153	-	-	-	(153)	-	-	-	-	591	(591)	-
Total bens de direito de uso	39.744	1.747	(1.427)	-	(9.477)	-	(85)	(23)	30.479	87.984	(57.505)	30.479
Total Geral	613.907	61.174	(516)	-	(73.484)	(2.129)	34.792	(4.839)	628.905	3.068.238	(2.439.333)	628.905

MAHLE Metal Leve S.A.

Notas explicativas às demonstrações financeiras intermediárias Períodos de três e nove meses findos em 30 de setembro de 2024 e 2023

(Em milhares de Reais), exceto quando indicado de outra forma

Custo atribuído (deemed cost)

Movimentação do custo atribuído

	Controladora e Consolidado		
	31.12.2023	De preciação/baixa (custo atribuído)	30.09.2024
Terrenos	46.905	-	46.905
Edifícios e construções	26.971	(1.924)	25.047
Máquinas, equip. e instalações	1.342	(203)	1.139
Móveis e utensílios	11	(2)	9
Bens de transporte	1	-	1
	75.230	(2.129)	73.101

As taxas anuais de depreciação dos bens classificados no ativo imobilizado em 30 de setembro de 2024 são as mesmas apresentadas em 31 de dezembro de 2023.

Impairment

O Grupo constituiu *impairment* de ativos imobilizados não recuperáveis as quais se referem substancialmente ao grupo de máquinas e equipamentos e estão demonstrados nos quadros de imobilizado da controladora e consolidado conforme informações requeridas na NBC TG 01 (CPC 01) R1 – Redução ao valor recuperável de ativos / IAS 36 – *Impairment of Assets*. O saldo de *impairment* em 30 de setembro de 2024 na controladora é de R\$ 4.442 (R\$ 5.537 em 31 de dezembro de 2023) e no consolidado é de R\$ 4.461 (R\$ 5.556 em 31 de dezembro de 2023).

MAHLE Metal Leve S.A.

Notas explicativas às demonstrações financeiras intermediárias Períodos de três e nove meses findos em 30 de setembro de 2024 e 2023

(Em milhares de Reais), exceto quando indicado de outra forma

14. Intangível

	Taxas anuais de amortização (%)	Controladora		Consolidado	
		30.09.2024	31.12.2023	30.09.2024	31.12.2023
Ágio na incorporação da controlada:					
MAHLE Participações Ltda. (negócio de anéis) (a)	-	568.611	568.612	568.611	568.612
Ágio na aquisição das controladas:					
MAHLE Argentina S.A. (a)	-	59.549	59.549	68.071	68.071
MAHLE Hirschvogel Forjas S.A. (a)	-	35.755	35.755	35.755	35.755
Gastos com aquisição e instalação de <i>softwares</i> (b)	20	53.685	53.520	57.886	55.751
Outros (b)	-	-	-	70	75
Direitos e concessões de uso (a)	-	5.666	5.665	5.666	5.665
Direitos e concessões de uso (b)	20	9.325	9.325	9.325	9.325
Redução ao valor recuperável (<i>impairment</i> "negócios de anéis")	-	(188.654)	(188.654)	(188.654)	(188.654)
Redução ao valor recuperável (<i>impairment</i> MAHLE Argentina S.A.)	-	(59.549)	(59.549)	(68.071)	(68.071)
Redução ao valor recuperável (<i>impairment</i> MAHLE Hirschvogel Forjas S.A.)	-	(35.755)	(35.755)	(35.755)	(35.755)
Redução ao valor recuperável (outros)	-	-	-	-	-
		448.633	448.468	452.904	450.774
Amortização acumulada		(59.210)	(58.242)	(63.457)	(60.520)
		389.423	390.226	389.447	390.254

(a) vida útil indefinida

(b) vida útil definida

Demonstração da movimentação do intangível

Controladora	Saldo em 31.12.2023	Adições	Amortização	Saldo em 30.09.2024	Custo	Amortização	Valor Residual
Ágio em aquisição de controladas (incorporadas ou não)	379.958	-	-	379.958	379.958	-	379.958
Gastos com aquisição e instalação de softwares	1.432	164	(949)	647	53.685	(53.038)	647
Direitos e Concessões de uso	8.836	-	(18)	8.818	14.990	(6.172)	8.818
Total	390.226	164	(967)	389.423	448.633	(59.210)	389.423

Consolidado	Saldo em 31.12.2023	Adições	Amortização	Ganhos na posição monetária líquida	Efeito de conversão	Saldo em 30.09.2024	Custo	Amortização	Valor Residual
Ágio em aquisição de controladas (incorporadas ou não)	379.958	-	-	-	-	379.958	379.958	-	379.958
Gastos com aquisição e instalação de softwares	1.454	164	(954)	2	(1)	665	57.886	(57.221)	665
Direitos e Concessões de uso	8.836	-	(18)	-	-	8.818	14.990	(6.172)	8.818
Outros	6	-	-	-	-	6	70	(64)	6
Total	390.254	164	(972)	2	(1)	389.447	452.904	(63.457)	389.447

MAHLE Metal Leve S.A.

Notas explicativas às demonstrações financeiras intermediárias Períodos de três e nove meses findos em 30 de setembro de 2024 e 2023

(Em milhares de Reais), exceto quando indicado de outra forma

Impairment

A Administração da Companhia mantém acompanhamento contínuo das atividades e não detectou nos primeiros nove meses de 2024 alterações substanciais no desempenho operacional das Unidades Geradoras de Caixa (UGC) que justificassem alterar os valores de *impairment* anteriormente reconhecidos.

15. Fornecedores e contas a pagar a partes relacionadas

	Controladora		Consolidado	
	30.09.2024	31.12.2023	30.09.2024	31.12.2023
Fornecedores - Terceiros				
Matéria Prima	188.839	141.414	227.255	191.957
Serviços	47.065	55.741	47.079	56.232
	235.904	197.155	274.334	248.189
Partes relacionadas (nota 10)	80.388	70.936	121.747	105.592
	316.292	268.091	396.081	353.781

As exposições do Grupo aos riscos de moeda e liquidez relacionados a contas a pagar a fornecedores e a partes relacionadas estão divulgadas na nota explicativa nº 29.

Compromissos assumidos

Em 30 de setembro de 2024, a Companhia e suas controladas possuíam cartas de fianças bancárias em diversos vencimentos para garantia de fornecimento de energia elétrica e processos judiciais, conforme quadro abaixo:

	Controladora e Consolidado	
	30.09.2024	31.12.2023
Processos judiciais	2.860	3.256
Energia elétrica	241	649
	3.101	3.905

MAHLE Metal Leve S.A.

Notas explicativas às demonstrações financeiras intermediárias Períodos de três e nove meses findos em 30 de setembro de 2024 e 2023

(Em milhares de Reais), exceto quando indicado de outra forma

16. Empréstimos, financiamentos e obrigações de arrendamento

a) Empréstimos e financiamentos

Descrição	Custo médio	Controladora		Consolidado	
		30.09.2024	31.12.2023	30.09.2024	31.12.2023
Empréstimos em moeda nacional (BRL)					
FINEP I (juros TJLP + 5,00% a.a. - 6,00% a.a.)	5,53%	-	4.817	-	4.817
FINEP II (juros TJLP + 5,00% a.a. - 5,00% a.a.)	6,91%	53.441	59.562	53.441	59.562
	6,91%	53.441	64.379	53.441	64.379
Empréstimos em moeda estrangeira					
PFI (Proyectos Federales de Innovación) (juros médio de 9,79% a.a.)	9,79%	-	-	20.104	26.832
NCE (juros médio de 4,81% a.a.)	4,81%	917.445	759.945	917.445	759.945
		917.445	759.945	937.549	786.777
	5,01%	970.886	824.324	990.990	851.156
Circulante - empréstimos em moeda nacional		9.379	14.646	9.379	14.646
Circulante - empréstimos em moeda estrangeira		109.839	273.187	129.943	300.019
Total do circulante		119.218	287.833	139.322	314.665
Não circulante - empréstimos em moeda nacional		44.062	49.733	44.062	49.733
Não circulante - empréstimos em moeda estrangeira		807.606	486.758	807.606	486.758
Total do não circulante		851.668	536.491	851.668	536.491

No terceiro trimestre de 2024 a controladora tomou empréstimos bancários na ordem de R\$ 61.153 (não houve captações no terceiro trimestre de 2023) e R\$ 83.885 no consolidado (R\$ 2.159 no terceiro trimestre de 2023), nas seguintes linhas:

- EUR 10.000 (USD 10.818 \equiv BRL 61.153) – NCE¹ com média de custo de 4,60% a.a., com vencimento até maio de 2025.

Já a Controlada da Argentina tomou empréstimos bancários na ordem de BRL 22.732, nas seguintes linhas:

- ARS 4.044.824 (USD 4.172 \equiv BRL 22.732) – PFI² com média de custo de variação cambial + 10,04 % a.a., com vencimento até novembro de 2024.

Conciliação da movimentação patrimonial com o fluxo de caixa decorrentes de operações de financiamentos.

¹ Nota de Crédito à Exportação.

² *Proyectos Federales de Innovación*
ARS, EUR e USD em milhares

MAHLE Metal Leve S.A.

Notas explicativas às demonstrações financeiras intermediárias Períodos de três e nove meses findos em 30 de setembro de 2024 e 2023

(Em milhares de Reais), exceto quando indicado de outra forma

Os empréstimos e financiamentos tiveram a seguinte movimentação durante o acumulado de nove meses de 2024:

Controladora							
Fluxo de caixa							
31.12.2023	Adição	Amortização Principal	Amortização Juros	Variação Monetária	Apropriação Juros	Variação Cambial	30.09.2024
824.324	279.429	(249.019)	(20.506)	289	31.575	104.794	970.886
Consolidado							
Fluxo de caixa							
31.12.2023	Adição	Amortização Principal	Amortização Juros	Variação Monetária	Apropriação Juros	Variação Cambial	30.09.2024
851.156	330.473	(309.834)	(22.355)	289	36.048	105.213	990.990
Controladora							
Fluxo de caixa							
01.01.2023	Adição	Amortização Principal	Amortização Juros	Variação Monetária	Variação Cambial	Apropriação Juros	30.09.2023
411.371	100.000	(57.846)	(10.850)	483	(68.979)	67.381	441.560
Consolidado							
Fluxo de caixa							
01.01.2023	Adição	Amortização Principal	Amortização Juros	Variação Monetária	Variação Cambial	Apropriação Juros	30.09.2023
414.093	105.257	(63.585)	(11.031)	483	(68.818)	67.346	443.745

Em 30 de setembro de 2024 as parcelas apresentadas no longo prazo possuem a seguinte composição por ano de vencimento:

Controladora e Consolidado	
30.09.2024	
A partir de outubro de 2025	2.131
2026	466.900
2027	357.500
2028	8.379
2029	8.379
2030	8.379
	851.668

MAHLE Metal Leve S.A.

Notas explicativas às demonstrações financeiras intermediárias Períodos de três e nove meses findos em 30 de setembro de 2024 e 2023

(Em milhares de Reais), exceto quando indicado de outra forma

Cláusulas restritivas (covenants)

FINEP II: O financiamento dessa modalidade foi obtido junto à Financiadora de Estudos e Projetos – FINEP para custear parcialmente (média de 90%) as despesas incorridas em diversos projetos do programa “Plano Estratégico de Inovação” e está garantido por fiança bancária com vencimento em 03 de novembro de 2027. Tal financiamento tem como base de taxa de juros a TJLP (em 30 de setembro de 2024 – 6,91% a.a.) acrescida de um *spread* bancário de 5% a.a. reduzida de equalização de 4,5% a.a., além de uma redução adicional de equalização de 0,5% a.a. pela apresentação de fiança bancária. Este contrato possui obrigação que não cumprida pode gerar vencimento antecipado e a perda da equalização de taxa, entre elas temos: aplicação dos recursos do financiamento em finalidade diversa da prevista no contrato, alteração do controle efetivo da Companhia, existência de mora em qualquer quantia paga ao FINEP, inexistência das informações prestadas a FINEP pela Companhia e paralisação dos projetos.

Acordo com a FINEP

Em 18 de setembro de 2024, a Companhia firmou um contrato com a FINEP (Financiadora de Estudos e Projetos) – inovação e pesquisa, para captação de recursos a serem investidos no PEI (Plano Estratégico de Inovação), visando o desenvolvimento de tecnologias voltadas à mobilidade sustentável, entre elas, novos sistemas de propulsão para descarbonização, materiais sustentáveis, infraestrutura de inovação, localização de novas tecnologias e digitalização em seus produtos e serviços.

A parceria que tem validade de três anos prevê um investimento conjunto da ordem de R\$ 110.000 dos quais R\$ 99.000 será realizado via FINEP e R\$ 11.000 via recurso próprio. O acordo foi enquadrado dentro do programa FINEP Mais Inovação, e em função das características inovadoras do plano, e estão alinhadas com eixos estruturantes estabelecidos pelo Conselho Nacional de Desenvolvimento Industrial e pela política Nova Indústria Brasil.

Conforme mencionado na nota explicativa nº 33 às demonstrações financeiras, a primeira parcela deste recurso foi realizada em 08 de outubro de 2024 no montante de R\$ 33.000.

Em 30 de setembro de 2024, a Companhia não possuía nenhuma situação de atraso de pagamento de principal ou juros e tão pouco de descumprimento das cláusulas contratuais dos contratos do FINEP, bem como em relação aos demais contratos de empréstimos.

MAHLE Metal Leve S.A.

Notas explicativas às demonstrações financeiras intermediárias Períodos de três e nove meses findos em 30 de setembro de 2024 e 2023

(Em milhares de Reais), exceto quando indicado de outra forma

b) Obrigações de arrendamento

Segue abaixo as taxas incrementais de empréstimos definida pelo Grupo para as obrigações de arrendamentos:

Contratos por prazo e taxa de desconto	Prazos dos contratos	Taxa de desconto
Aluguel de edifícios (Argentina)	3 anos	13,41%
Aluguel de edifícios (Brasil)	5 anos	14,24%
Aluguel de veículos (Brasil)	3 anos	14,24% a 15,49%
Aluguel de Bens de Transporte (Brasil)	1 ano e 2 anos	14,24% a 15,49%
Aluguel de Máquinas e Equipamentos (Brasil)	1 ano	14,24%

A movimentação de saldos do passivo de arrendamento é apresentada no quadro abaixo:

	Controladora	Consolidado
Saldo em 31 de dezembro de 2023	40.682	42.842
Adição	1.747	1.747
Baixa	(1.439)	(1.439)
Pagamento de arrendamentos	(11.880)	(13.279)
Juros	3.464	3.484
Efeito de conversão	-	250
Saldo em 30 de setembro de 2024	32.574	33.605

Conforme exigência no NBC TG 06 (CPC 06 (R2)) - Operações de arrendamento mercantil / IFRS 16- *Leases*, o Grupo apresenta no quadro abaixo a análise de maturidade de seus contratos, conciliadas com o saldo no balanço patrimonial:

	Controladora 30.09.2024	Controladora 31.12.2023	Consolidado 30.09.2024	Consolidado 31.12.2023
30 dias	981	990	1.149	1.117
De 31 até 90 dias	1.862	1.980	2.202	2.239
de 91 até 365 dias	8.312	8.890	8.835	10.198
2025	2.583	9.540	2.583	10.006
2026	9.198	9.362	9.198	9.362
2027	9.638	9.920	9.638	9.920
Total	32.574	40.682	33.605	42.842
Circulante	11.155	11.860	12.186	13.554
Não circulante	21.419	28.822	21.419	29.288
Total	32.574	40.682	33.605	42.842

As movimentações de saldos do ativo de direito de uso estão apresentadas na nota nº 13 Imobilizado e Ativos de direito de uso.

MAHLE Metal Leve S.A.

Notas explicativas às demonstrações financeiras intermediárias Períodos de três e nove meses findos em 30 de setembro de 2024 e 2023

(Em milhares de Reais), exceto quando indicado de outra forma

17. Obrigações sociais e trabalhistas

	Controladora		Consolidado	
	30.09.2024	31.12.2023	30.09.2024	31.12.2023
Provisão para férias e 13º salário	100.984	47.807	110.404	51.589
Participação de empregados no resultado	24.293	35.617	27.076	36.809
INSS /FGTS	15.284	17.001	15.284	17.001
Outras obrigações sociais	3.621	3.380	6.931	5.672
Total	144.182	103.805	159.695	111.071

18. Impostos e contribuições a recolher

	Controladora		Consolidado	
	30.09.2024	31.12.2023	30.09.2024	31.12.2023
Tributos estaduais	20.193	24.298	21.589	24.627
ICMS a pagar	20.193	24.298	20.193	24.340
Outros	-	-	1.396	287
Tributos federais	15.973	35.130	17.879	37.568
Imposto sobre importação	8.512	11.021	9.106	11.476
IPI a pagar	4.218	5.398	4.541	5.514
IRRF	3.242	6.258	3.242	6.258
COFINS a pagar	1	10.278	1	10.278
PIS a pagar	-	2.175	-	2.176
Outros	-	-	989	1.866
Tributos municipais	-	-	268	132
Impostos e contribuições a recolher	36.166	59.428	39.736	62.327
Imposto de renda e contribuição social	29.810	-	54.237	27.965
Imposto de renda e contribuição social a recolher	29.810	-	54.237	27.965
Passivo circulante	65.976	59.428	93.973	90.292

MAHLE Metal Leve S.A.

Notas explicativas às demonstrações financeiras intermediárias Períodos de três e nove meses findos em 30 de setembro de 2024 e 2023

(Em milhares de Reais), exceto quando indicado de outra forma

19. Provisões diversas

	Controladora					
	Perdas em contratos	Bonificação comercial	Energia elétrica	Benefícios a empregados	Outras	Total
Saldo em 31 de dezembro de 2023	15.150	39.766	9.418	1.000	3.843	69.177
Reversão	(653)	-	-	(747)	-	(1.400)
Pagamento	-	(34.682)	(9.418)	(253)	-	(44.353)
Complemento	369	39.352	10.736	2.113	951	53.521
Saldo em 30 de setembro de 2024	14.866	44.436	10.736	2.113	4.794	76.945

	Consolidado						
	Perdas em contratos	Bonificação comercial	Reestruturação	Energia elétrica	Benefícios a empregados	Outras	Total
Saldo em 31 de dezembro de 2023	15.316	39.770	684	9.715	1.000	4.767	71.252
Reversão	(653)	-	-	-	(747)	-	(1.400)
Pagamento	-	(34.682)	-	(9.715)	(253)	(924)	(45.574)
Complemento	1.165	39.352	-	11.882	2.113	5.300	59.812
Efeito de conversão	(73)	-	-	-	-	(193)	(266)
Saldo em 30 de setembro de 2024	15.755	44.440	684	11.882	2.113	8.950	83.824

20. Provisões para garantias

O Grupo garante a seus clientes a qualidade de seus produtos, assumindo a responsabilidade por eventuais substituições e reparos decorrentes de defeitos apresentados.

	Controladora	Consolidado
Saldo em 31 de dezembro de 2023	7.292	7.780
Reversão	(280)	(280)
Pagamento	(1.668)	(1.668)
Complemento	5.709	6.062
Efeito de conversão	-	49
Saldo em 30 de setembro de 2024	11.053	11.943

MAHLE Metal Leve S.A.

Notas explicativas às demonstrações financeiras intermediárias Períodos de três e nove meses findos em 30 de setembro de 2024 e 2023

(Em milhares de Reais), exceto quando indicado de outra forma

21. Provisões para contingências e depósitos judiciais vinculados a processos judiciais

As provisões para contingências, conforme avaliações da Administração, suportada por opinião dos seus consultores jurídicos, encontram-se descritas no quadro a seguir:

	Controladora					
	Cíveis e trabalhistas	Tributárias	Passivo ambiental	Subtotal	Depósitos judiciais	Total
Saldo em 31 de dezembro de 2023	141.504	76.791	26.117	244.412	(24.360)	220.052
Adições	30.303	7.649	29.388	67.340	(1.470)	65.870
Atualizações	10.974	4.370	-	15.344	(233)	15.111
Baixa por utilização	(16.334)	-	(906)	(17.240)	1.464	(15.776)
Baixa por reversão	(18.528)	(9.886)	-	(28.414)	135	(28.279)
Transferência	-	-	-	-	137	137
Saldo em 30 de setembro de 2024	147.919	78.924	54.599	281.442	(24.327)	257.115

	Consolidado					
	Cíveis e trabalhistas	Tributárias	Passivo ambiental	Subtotal	Depósitos judiciais	Total
Saldo em 31 de dezembro de 2023	143.448	77.902	26.738	248.088	(24.557)	223.531
Adições	30.948	7.649	29.467	68.064	(1.470)	66.594
Atualizações	12.304	4.370	-	16.674	(238)	16.436
Baixa por utilização	(17.046)	-	(906)	(17.952)	1.465	(16.487)
Baixa por reversão	(18.694)	(9.944)	-	(28.638)	143	(28.495)
Transferência	-	-	-	-	136	136
Efeito de conversão	(121)	(66)	(40)	(227)	-	(227)
Saldo em 30 de setembro de 2024	150.839	79.911	55.259	286.009	(24.521)	261.488

i. Passivo ambiental

Relativamente às áreas eventualmente contaminadas por suas atividades, a Companhia registra, na data de emissão destas Demonstrações, a existência de localidades nas quais foram identificadas presença de organoclorados decorrentes de uso de solventes em suas operações próprias pretéritas e/ou de empresas adquiridas pela Companhia, o que enseja a adoção de medidas de gerenciamento de áreas contaminadas. Essas localidades estão sob a gestão ambiental dedicada da Companhia.

A Companhia possui estimativa de custos envolvidos nas etapas de gerenciamento ambiental das localidades "Santo Amaro" na cidade de São Paulo/SP (site da antiga Metal Leve S.A.), Itajubá/MG e Mauá/SP (site da antiga Cofap). O saldo das provisões de passivo ambiental em 30 de setembro de 2024, após as constituições adicionais realizadas, é de R\$ 54.599. As provisões ambientais referem-se, substancialmente, a projeção dos gastos necessários para

MAHLE Metal Leve S.A.

Notas explicativas às demonstrações financeiras intermediárias Períodos de três e nove meses findos em 30 de setembro de 2024 e 2023

(Em milhares de Reais), exceto quando indicado de outra forma

conservar e remediar áreas ambientais, observando cronograma da implementação das medidas de intervenção de cada localidade, o que se espera ocorrerá tanto gradualmente, ao longo do tempo.

ii. Causas com perdas possíveis

Em 30 de setembro de 2024, o Grupo possui causas trabalhistas, cíveis, tributárias e ambientais no montante de R\$ 70.332 (R\$ 72.252 em 31 de dezembro de 2023), em discussão nas esferas competentes, cuja avaliação da Administração do Grupo aponta para uma probabilidade de perda possível, e, portanto, não foram provisionadas nas demonstrações financeiras.

iii. Incentivo municipal

A Companhia possui um processo ativo referente a incentivo financeiro municipal cuja ação transitou em julgado com decisão favorável em setembro de 2019.

O ativo era considerado contingente em função das incertezas substanciais sobre o período de tempo que levaria o cumprimento de sentença numa solução definitiva, quer quanto à forma de pagamento e efetivo valor que seria realizado.

Em julho de 2022 a Companhia obteve a Certidão do Trânsito em julgado referente aos embargos de declaração e, portanto, se tornou possível determinar com segurança que o valor do ganho sob a forma de encaixe dos recursos decorrentes dessas decisões tenha atingido o patamar de praticamente certo e que a Companhia possua o controle sobre tais ativos, mesmo sendo um direito creditório e restando ainda incertezas quanto ao período de tempo que levará o cumprimento de sentença a ter uma solução definitiva quanto à forma de pagamento.

Em junho de 2024, o ativo foi reconhecido pela Municipalidade de Limeira, mediante Precatório inserido no plano orçamentário municipal, o que dá ao ativo maior certeza e liquidez quanto à sua realização.

O ativo foi reconhecido na extensão de sua realização, com base na melhor estimativa da Administração sobre os fluxos financeiros a serem gerados para Companhia sobre esse ativo.

Em 30 de setembro de 2024, o saldo líquido ajustado a valor presente do referido ativo está registrado pelo montante de R\$ 40.337 (R\$ 6.459 em 31 de dezembro de 2023).

MAHLE Metal Leve S.A.

Notas explicativas às demonstrações financeiras intermediárias Períodos de três e nove meses findos em 30 de setembro de 2024 e 2023

(Em milhares de Reais), exceto quando indicado de outra forma

Ativo contingente

a) Empréstimo compulsório Eletrobrás

O empréstimo compulsório da Eletrobrás foi criado pela Lei nº 4.156/62, visando à ampliação de recursos da União destinados ao investimento na expansão do setor elétrico nacional. A mencionada lei foi regulamentada pelo Decreto-Lei nº 1.512/76, exigindo das empresas com consumo mensal igual ou superior a 2.000 kw/h através das “contas de luz” emitidas pelas empresas distribuidoras de energia elétrica, foi revertido em créditos para os contribuintes tendo como base o valor anual destas contribuições efetuadas entre 1977 e 1993.

A legislação fixou um prazo máximo de 20 anos para devolução do empréstimo compulsório aos contribuintes, facultando à Eletrobrás a possibilidade de antecipação dessa devolução, através de conversão dos créditos em ações de sua emissão. Antes da conversão dos créditos em ações, estes eram corrigidos através de um indexador e quantificador, denominado Unidade Padrão (UP).

Ocorre que o Empréstimo Compulsório era cobrado das empresas mensalmente nas contas de energia elétrica, consolidado durante o ano, e apenas indexado pela UP em janeiro do ano seguinte, ocasionando uma falta de correção monetária mensal durante os anos de recolhimento, assim como os juros. Esse procedimento imputou aos contribuintes considerável perda financeira, em especial durante períodos em que os índices de inflação se situavam em patamares mensais bastante elevados. Como forma de buscar a adequada correção monetária e juros, subtraídos pela metodologia aplicada pela Eletrobrás, a Companhia ingressou com uma ação judicial pleiteando créditos decorrentes de diferenças de correção monetária de principal, juros remuneratórios, moratórios e demais verbas acessórias devidas pela Eletrobrás em razão dos empréstimos compulsórios.

O processo teve seu mérito julgado, e, por ter sido negado seguimento ao Recurso Especial interposto pela Eletrobrás, transitou em julgado em 2019 (não cabendo mais recurso) de forma favorável à Companhia quanto aos direitos pleiteados, restando ainda à execução de sentença (ou fase de execução) onde estão sendo apurados e discutidos os efetivos valores que serão devidos à Companhia. A obtenção de decisão favorável transitada em julgado permite considerar que uma entrada de benefícios econômicos pode ocorrer no futuro. No entanto, em 30 de setembro de 2024 ainda existe incertezas substanciais sobre o prazo, a forma e o montante que será realizado, não sendo ainda desta forma praticável determinar com segurança que o valor do ganho sob a forma de encaixe dos recursos decorrentes dessas decisões tenha atingido o patamar de praticamente certo e que a Companhia possua o controle sobre tais ativos, o que implica em que tais ganhos não sejam registrados contabilmente até que tais condições estejam comprovadamente presentes.

MAHLE Metal Leve S.A.

Notas explicativas às demonstrações financeiras intermediárias Períodos de três e nove meses findos em 30 de setembro de 2024 e 2023

(Em milhares de Reais), exceto quando indicado de outra forma

22. Patrimônio líquido

a. Capital social

O capital social, subscrito e integralizado, está representado pelas mesmas quantidades de ações sem valor nominal, em 30 de setembro de 2024 e 31 de dezembro de 2023:

	Quantidade de ações	
Mahle Indústria e Comércio Ltda.	76.985.132	56,8%
Mahle Industriebeteiligungen GmbH	5.687.992	4,2%
Acionistas não controladores	52.865.876	39,0%
Total	135.539.000	100%

A Companhia está autorizada a aumentar o seu capital social até o limite de 50.000.000 (cinquenta milhões) de ações ordinárias, independentemente de reforma estatutária, mediante deliberação do Conselho de Administração, que determinará a quantidade de ações emitidas, o prazo de emissão e as condições de integralização.

Não ocorreram mudanças nas políticas de dividendos, juros sobre capital e reservas de lucros em relação às utilizadas nas demonstrações financeiras de 31 de dezembro de 2023.

b. Destinação dos resultados dos exercícios

No dia 29 de abril de 2024, a Assembleia Geral de Acionistas deliberou o pagamento de dividendos adicionais propostos referentes ao exercício social encerrado em 31 de dezembro de 2023 no montante de R\$ 221.265, pagos no dia 29 de maio de 2024, correspondendo a R\$ 1,632482 por ação ordinária, sem retenção de Imposto de Renda na Fonte, nos termos da Lei nº 9.249/95, artigo 10.b.

No dia 18 de dezembro de 2023, o Conselho de Administração deliberou a distribuição de juros sobre capital próprio no montante bruto de R\$ 22.789, referente ao período compreendido entre 1º de outubro de 2023 e 31 de dezembro de 2023, pagos no dia 29 de maio de 2024, correspondendo a R\$ 0,1681382319 por ação ordinária, com retenção de 15% (quinze por cento) de Imposto de Renda na Fonte, resultando em que o valor líquido dos juros sobre capital próprio seja de R\$ 0,1429174971 por ação ordinária.

MAHLE Metal Leve S.A.

Notas explicativas às demonstrações financeiras intermediárias Períodos de três e nove meses findos em 30 de setembro de 2024 e 2023

(Em milhares de Reais), exceto quando indicado de outra forma

No dia 27 de abril de 2023, a Assembleia Geral de Acionistas deliberou a distribuição de dividendos adicionais propostos de exercícios anteriores no montante bruto de R\$ 175.571, correspondendo a R\$ 1,368347636, deliberou a distribuição de dividendos adicionais propostos no montante bruto de R\$ 244.134, correspondendo a R\$ 1,902687663 e deliberou a distribuição de dividendos obrigatórios no montante bruto de R\$ 32.245, pagos no dia 26 de maio de 2023, correspondendo a R\$ 0,251316164 sem retenção de 15% (quinze por cento) de Imposto de Renda na Fonte, nos termos da Lei 9.249/95 artigo 10, todos pagos no dia 26 de maio de 2023.

c. Outros resultados abrangentes

Ajustes acumulados de conversão

A Companhia reconhece nessa rubrica o efeito acumulado da conversão cambial das demonstrações financeiras intermediárias de suas controladas que mantêm registros contábeis em moeda funcional diferente da moeda funcional da controladora. Em 30 de setembro de 2024 foram registrados como ajustes acumulados de conversão na controladora e no consolidado o montante de (-) R\$ 5.530 e (-) R\$ 194.139 em 30 de setembro de 2023. Esse efeito acumulado será revertido para o resultado do exercício como ganho ou perda somente em caso de alienação ou baixa do investimento.

Ajustes de avaliação patrimonial

A Companhia reconhece nessa rubrica:

- Os efeitos dos ajustes de avaliação patrimonial relativo à parcela efetiva de ganhos (+) ou perdas (-) de instrumentos de *hedge* em fluxo de caixa, cujos montantes registrados líquidos de impostos em 30 de setembro de 2024 foram de (-) R\$ 5.043 (+) R\$ 1.537 em 30 de setembro de 2023 na controladora e no consolidado.
- Os ajustes por adoção do custo atribuído ao ativo imobilizado, líquido no montante de R\$ 456 em 30 de setembro de 2024 (R\$ 332 em 30 de setembro de 2023). O custo atribuído é realizado ao ativo imobilizado registrado em ajuste de avaliação patrimonial, de acordo com a depreciação, alienação ou baixa do respectivo ativo imobilizado, contra a rubrica de lucros acumulados.

MAHLE Metal Leve S.A.

Notas explicativas às demonstrações financeiras intermediárias Períodos de três e nove meses findos em 30 de setembro de 2024 e 2023

(Em milhares de Reais), exceto quando indicado de outra forma

23. Lucro líquido por ação

Em atendimento à deliberação CVM nº 636/2010 que aprovou o Pronunciamento Técnico NBC TG 41 (CPC 41) - Resultado por ação / IAS 33 – *Earnings per share*, a Companhia apresenta a seguir as informações sobre o resultado por ação:

O quadro abaixo apresenta os dados de resultado e ações utilizadas no cálculo dos lucros básico e diluído por ação:

	3º Trimestre 2024	9 meses de 2024	3º Trimestre 2023	9 meses de 2023
Lucro líquido alocado para ações ordinárias	141.751	430.755	215.102	594.142
Médio ponderado de ações ordinárias em poder dos acionistas	135.539.000	135.539.000	128.308.500	128.308.500
Lucro por ação básico - básico e diluído	1,04583	3,17809	1,67644	4,63057

O lucro diluído por ação é o mesmo que o lucro básico por ação.

MAHLE Metal Leve S.A.

Notas explicativas às demonstrações financeiras intermediárias Períodos de três e nove meses findos em 30 de setembro de 2024 e 2023

(Em milhares de Reais), exceto quando indicado de outra forma

24. Receita operacional líquida

As receitas são compostas entre dois mercados, o mercado OEM (“Original Equipment Manufacturers”), cujos clientes são as montadoras de automóveis, e no segmento de peças para reposição, denominado “Aftermarket”, cujos clientes são os grandes distribuidores de autopeças e retíficas de motores.

As tabelas seguintes apresentam as aberturas das receitas operacionais líquidas e por mercado:

	Controladora			
	2024		2023	
	3º Trimestre	9 meses	3º Trimestre	9 meses
Receita Bruta				
Produtos	1.219.803	3.343.473	1.112.469	3.231.974
Serviços	27.743	75.657	23.588	63.685
Total receita bruta (produtos e serviços)	1.247.546	3.419.130	1.136.057	3.295.659
Deduções de vendas:				
Impostos incidentes sobre vendas	(250.533)	(678.716)	(227.578)	(639.185)
Descontos, devoluções e bonificações comerciais	(23.480)	(63.872)	(22.741)	(54.929)
Receita operacional líquida	973.533	2.676.542	885.738	2.601.545
Receita operacional líquida- por mercado				
Equipamento original	534.719	1.475.818	528.367	1.559.362
Aftermarket	438.814	1.200.724	357.371	1.042.183
Receita operacional líquida	973.533	2.676.542	885.738	2.601.545

	Consolidado			
	2024		2023	
	3º Trimestre	9 meses	3º Trimestre	9 meses
Receita Bruta				
Produtos	1.470.004	4.110.315	1.482.393	4.208.293
Serviços	27.087	73.579	22.674	61.007
Total receita bruta (produtos e serviços)	1.497.091	4.183.894	1.505.067	4.269.300
Deduções de vendas:				
Impostos incidentes sobre vendas	(250.533)	(678.716)	(227.579)	(639.519)
Descontos, devoluções e bonificações comerciais	(95.910)	(264.977)	(98.112)	(307.457)
Receita operacional líquida	1.150.648	3.240.201	1.179.376	3.322.324
Receita operacional líquida- por mercado				
Equipamento original	627.961	1.816.924	667.894	1.927.471
Aftermarket	522.687	1.423.277	511.482	1.394.853
Receita operacional líquida	1.150.648	3.240.201	1.179.376	3.322.324

MAHLE Metal Leve S.A.

Notas explicativas às demonstrações financeiras intermediárias Períodos de três e nove meses findos em 30 de setembro de 2024 e 2023

(Em milhares de Reais), exceto quando indicado de outra forma

25. Custo das vendas e dos serviços prestados

Os custos das vendas por natureza são compostos como segue:

	Controladora			
	2024		2023	
	3º trimestre	9 meses	3º trimestre	9 meses
Matéria prima e materiais diversos	(338.460)	(891.750)	(316.820)	(951.065)
Pessoal e benefícios	(175.855)	(533.417)	(180.713)	(510.534)
Utilidades e serviços	(65.102)	(182.949)	(60.269)	(164.293)
Depreciação	(22.822)	(68.470)	(22.839)	(68.038)
Outros	(48.237)	(146.379)	(59.398)	(170.329)
Total	(650.476)	(1.822.965)	(640.039)	(1.864.259)

	Consolidado			
	2024		2023	
	3º trimestre	9 meses	3º trimestre	9 meses
Matéria prima e materiais diversos	(406.084)	(1.106.852)	(380.162)	(1.174.140)
Pessoal e benefícios	(189.119)	(567.330)	(192.174)	(540.266)
Utilidades e serviços	(67.250)	(188.581)	(62.600)	(169.905)
Depreciação	(23.235)	(69.466)	(23.398)	(70.027)
Outros	(109.944)	(308.854)	(172.992)	(362.677)
Total	(795.632)	(2.241.083)	(831.326)	(2.317.015)

MAHLE Metal Leve S.A.

Notas explicativas às demonstrações financeiras intermediárias Períodos de três e nove meses findos em 30 de setembro de 2024 e 2023

(Em milhares de Reais), exceto quando indicado de outra forma

26. Despesas por natureza

26.1. Despesas com vendas e distribuição

As despesas com vendas por natureza são compostas como segue:

	Controladora			
	2024		2023	
	3º trimestre	9 meses	3º trimestre	9 meses
Fretes	(19.063)	(54.948)	(22.062)	(70.785)
Pessoal e benefícios	(16.574)	(49.507)	(16.174)	(46.071)
Serviços profissionais/Ordens de serviços	(7.004)	(20.219)	(6.503)	(18.271)
Licença de marca	(4.295)	(11.780)	(4.066)	(11.977)
Despesas gerais	(3.784)	(8.973)	(2.601)	(7.409)
Gastos variáveis com vendas	(3.329)	(9.241)	(4.007)	(12.330)
Propaganda	(2.718)	(5.660)	(1.386)	(8.095)
Viagens e representações	(1.566)	(3.451)	(1.555)	(3.504)
Depreciação	(325)	(971)	(375)	(1.109)
Constituição (reversão) de provisão para perdas ao valor recuperável de contas a receber	(95)	59	182	(985)
Outros gastos	(3.736)	(9.518)	(3.584)	(10.231)
Total	(62.489)	(174.209)	(62.131)	(190.767)

	Consolidado			
	2024		2023	
	3º trimestre	9 meses	3º trimestre	9 meses
Fretes	(22.176)	(64.097)	(25.759)	(81.620)
Pessoal e benefícios	(22.013)	(63.588)	(22.101)	(60.994)
Serviços profissionais/Ordens de serviços	(9.415)	(25.831)	(9.151)	(24.530)
Despesas gerais	(6.368)	(16.051)	(5.350)	(14.102)
Gastos variáveis com vendas	(5.556)	(18.041)	(8.310)	(21.144)
Licença de marca	(4.590)	(13.162)	(4.632)	(13.738)
Propaganda	(3.472)	(7.311)	(1.855)	(9.128)
Viagens e representações	(1.857)	(4.091)	(1.668)	(3.852)
Constituição (reversão) de provisão para perdas ao valor recuperável de contas a receber	(1.308)	(386)	(652)	(1.619)
Depreciação	(341)	(1.016)	(394)	(1.160)
Outros gastos	(6.497)	(17.312)	(7.072)	(18.200)
Total	(83.593)	(230.886)	(86.944)	(250.087)

MAHLE Metal Leve S.A.

Notas explicativas às demonstrações financeiras intermediárias Períodos de três e nove meses findos em 30 de setembro de 2024 e 2023

(Em milhares de Reais), exceto quando indicado de outra forma

26.2. Despesas gerais e administrativas

As despesas gerais e administrativas por natureza são compostas como segue:

	Controladora			
	2024		2023	
	3º trimestre	9 meses	3º trimestre	9 meses
Pessoal e benefícios	(11.755)	(34.741)	(9.815)	(27.561)
Serviços profissionais/Ordens de serviços	(8.016)	(24.704)	(8.224)	(22.404)
Administradores	(3.319)	(10.798)	(3.028)	(9.740)
Impostos e taxas	(2.592)	(6.839)	(1.991)	(5.472)
Depreciação	(1.132)	(3.521)	(933)	(2.797)
Manutenção	(1.103)	(4.041)	(1.455)	(4.414)
Materiais e utilidades	(882)	(2.996)	(814)	(2.745)
Viagens e representações	(316)	(933)	(133)	(450)
Outros gastos	(3.643)	(11.170)	(2.350)	(7.292)
Total	(32.758)	(99.743)	(28.743)	(82.875)

	Consolidado			
	2024		2023	
	3º trimestre	9 meses	3º trimestre	9 meses
Pessoal e benefícios	(14.245)	(42.476)	(12.850)	(34.469)
Serviços profissionais/Ordens de serviços	(8.818)	(26.932)	(9.432)	(25.463)
Administradores	(3.319)	(10.798)	(3.028)	(9.740)
Impostos e taxas	(2.604)	(6.878)	(1.999)	(5.507)
Manutenção	(1.160)	(4.235)	(1.528)	(4.623)
Depreciação	(1.160)	(3.597)	(976)	(2.877)
Materiais e utilidades	(1.126)	(3.754)	(1.063)	(3.393)
Viagens e representações	(288)	(1.016)	(200)	(641)
Outros gastos	(4.217)	(12.510)	(2.801)	(8.385)
Total	(36.937)	(112.196)	(33.877)	(95.098)

MAHLE Metal Leve S.A.

Notas explicativas às demonstrações financeiras intermediárias Períodos de três e nove meses findos em 30 de setembro de 2024 e 2023

(Em milhares de Reais), exceto quando indicado de outra forma

26.3. Despesas para pesquisas de tecnologia e produtos

As despesas para pesquisa de tecnologia e produtos por natureza são compostas como segue:

	Controladora			
	2024		2023	
	3º trimestre	9 meses	3º trimestre	9 meses
Pessoal e benefícios	(7.141)	(22.339)	(7.173)	(20.434)
Despesas gerais	(1.280)	(4.608)	(2.734)	(6.160)
Materiais/Utilidades	(565)	(2.107)	(798)	(2.530)
Depreciação	(560)	(1.990)	(761)	(2.498)
Serviços profissionais/Ordens de serviços	(464)	(2.039)	(787)	(2.237)
Manutenção	(298)	(1.305)	(502)	(1.818)
Outras (despesas) receitas	(553)	(1.912)	(808)	(2.349)
Total	(10.861)	(36.300)	(13.563)	(38.026)

	Consolidado			
	2024		2023	
	3º trimestre	9 meses	3º trimestre	9 meses
Pessoal e benefícios	(7.734)	(23.927)	(7.756)	(21.775)
Despesas Gerais	(2.225)	(7.878)	(3.727)	(8.825)
Materiais/Utilidades	(626)	(2.261)	(836)	(2.610)
Depreciação	(563)	(1.998)	(768)	(2.521)
Serviços profissionais/Ordens de serviços	(553)	(2.496)	(963)	(2.645)
Manutenção	(299)	(1.312)	(503)	(1.825)
Outras (despesas) receitas	(655)	(2.192)	(890)	(2.554)
Total	(12.655)	(42.064)	(15.443)	(42.755)

MAHLE Metal Leve S.A.

Notas explicativas às demonstrações financeiras intermediárias Períodos de três e nove meses findos em 30 de setembro de 2024 e 2023

(Em milhares de Reais), exceto quando indicado de outra forma

27. Receitas (despesas) financeiras, líquidas

	Controladora			
	2024		2023	
	3º trimestre	9 meses	3º trimestre	9 meses
Receitas financeiras				
Variações cambiais	19.352	105.653	13.162	28.535
Instrumentos financeiros derivativos	14.365	15.571	4.666	25.365
Juros	6.326	21.014	12.155	36.135
Variações monetárias ativas	1.998	27.597	609	2.636
Outras	2.283	5.301	1.406	4.598
	44.324	175.136	31.998	97.269
Despesas financeiras				
Variações cambiais	(30.874)	(190.291)	(8.629)	(23.209)
Juros	(15.127)	(35.010)	(5.950)	(16.543)
Variações monetárias passivas	(14.311)	(28.364)	(5.487)	(19.060)
Instrumentos financeiros derivativos	(3.917)	(25.740)	(3.208)	(3.849)
Outras	(275)	(1.414)	(307)	(1.693)
	(64.504)	(280.819)	(23.581)	(64.354)
Receitas (despesas) financeiras, líquidas	(20.180)	(105.683)	8.417	32.915

	Consolidado			
	2024		2023	
	3º trimestre	9 meses	3º trimestre	9 meses
Receitas financeiras				
Variações cambiais	54.997	232.677	99.445	214.291
Instrumentos financeiros derivativos	14.365	15.571	4.666	25.364
Juros	7.102	32.308	12.040	37.566
Variações monetárias ativas	6.184	41.727	15.414	23.715
Outras	2.280	5.299	1.406	4.603
	84.928	327.582	132.971	305.539
Despesas financeiras				
Variações cambiais	(64.762)	(279.145)	(59.342)	(151.117)
Variações monetárias passivas	(16.949)	(34.647)	(10.088)	(25.729)
Juros	(16.046)	(38.248)	(7.572)	(21.085)
Instrumentos financeiros derivativos	(3.876)	(25.738)	(3.208)	(3.846)
Outras	(2.632)	(7.720)	(3.191)	(10.008)
	(104.265)	(385.498)	(83.401)	(211.785)
Receitas (despesas) financeiras, líquidas	(19.337)	(57.916)	49.570	93.754

MAHLE Metal Leve S.A.

Notas explicativas às demonstrações financeiras intermediárias Períodos de três e nove meses findos em 30 de setembro de 2024 e 2023

(Em milhares de Reais), exceto quando indicado de outra forma

28. Outras receitas e (despesas) operacionais, líquidas

	Controladora			
	2024		2023	
	3º trimestre	9 meses	3º trimestre	9 meses
Outras receitas				
Reversão de provisão para contingências trabalhistas, cíveis e tributárias	19.022	28.414	10.771	43.855
Impostos recuperados	1.027	3.301	247	6.181
Reversão de provisões para obsolescência (imobilizado)	350	1.097	112	472
Reversão provisão para perda- Direito creditório da pref. de Limeira	-	37.336	-	-
Reversão de provisão para perdas com produtos	-	653	-	1.093
Ganhos na alienação de bens/outros	-	-	-	1.794
Outras receitas	1.988	5.129	1.788	4.845
	22.387	75.930	12.918	58.240
Outras despesas				
Provisão para contingências trabalhistas, cíveis e tributárias e demais gastos processuais	(20.674)	(45.240)	(14.910)	(47.926)
PIS e COFINS sobre outras receitas	(851)	(2.494)	(1.062)	(2.985)
Perdas na alienação de bens/outros	(33)	(169)	(400)	(494)
Provisão para passivo ambiental	-	(29.388)	-	(1.690)
Provisão para perdas com produtos	-	(369)	-	(2.089)
Outras despesas	(2.051)	(8.333)	(1.242)	(6.641)
	(23.609)	(85.993)	(17.614)	(61.825)
Outras receitas (despesas) operacionais, líquidas	(1.222)	(10.063)	(4.696)	(3.585)

	Consolidado			
	2024		2023	
	3º trimestre	9 meses	3º trimestre	9 meses
Outras receitas				
Reversão de provisão para contingências trabalhistas, cíveis e tributárias	19.241	28.637	10.835	44.237
Ganhos na posição monetária	10.641	26.809	21.797	33.102
Impostos recuperados	1.027	3.301	247	6.181
Reversão de provisões para obsolescência (imobilizado)	350	1.097	112	472
Ganhos na alienação de bens/outros	105	105	-	2.024
Reversão provisão para perda- Direito creditório da pref. de Limeira	-	37.336	-	-
Reversão de provisão para perdas com produtos	-	653	-	1.093
Outras receitas	3.195	6.377	2.076	5.771
	34.559	104.315	35.067	92.880
Outras despesas				
Provisão para contingências trabalhistas, cíveis e tributárias e demais gastos processuais	(20.722)	(45.813)	(15.400)	(48.967)
Perdas na posição monetária	(6.499)	(13.703)	(23.172)	(36.011)
PIS e COFINS sobre outras receitas	(856)	(2.515)	(1.068)	(3.004)
Perdas na alienação de bens/outros	(33)	(169)	(409)	(504)
Provisão para passivo ambiental	-	(29.469)	-	(1.690)
Provisão para perdas com produtos	-	(1.165)	-	(2.089)
Outras despesas	(5.955)	(13.442)	(2.965)	(8.961)
	(34.065)	(106.276)	(43.014)	(101.226)
Outras receitas (despesas) operacionais, líquidas	494	(1.961)	(7.947)	(8.346)

MAHLE Metal Leve S.A.

Notas explicativas às demonstrações financeiras intermediárias Períodos de três e nove meses findos em 30 de setembro de 2024 e 2023

(Em milhares de Reais), exceto quando indicado de outra forma

29. Instrumentos financeiros

I. Instrumentos financeiros

Os instrumentos financeiros estão apresentados nas demonstrações financeiras classificados conforme orientação do NBC TG 40/48 (CPC 40/48) – instrumentos financeiros (IFRS 7/9), permitindo que o usuário da informação avalie a posição patrimonial e financeira do Grupo.

Os instrumentos financeiros não são utilizados com fins especulativos e a tabela abaixo apresenta a sua classificação:

Ativos	Nota	Controladora					
		30.09.2024			31.12.2023		
		Custo Amortizado	Derivativos Designados para Hedge de Fluxo de Caixa	Total	Custo Amortizado	Derivativos Designados para Hedge de Fluxo de Caixa	Total
Caixa e equivalentes de caixa	6.a	88.460	-	88.460	11.368	-	11.368
Aplicações financeiras	6.a	271.631	-	271.631	165.768	-	165.768
Contas a receber de clientes e demais contas a receber	7	726.169	-	726.169	563.507	-	563.507
Empréstimos a partes relacionadas	10	27.783	-	27.783	23.895	-	23.895
Ganhos não realizados com derivativos	29	-	11.285	11.285	-	11.663	11.663
Total		1.114.043	11.285	1.125.328	764.538	11.663	776.201

Passivos	Nota	Controladora					
		30.09.2024			31.12.2023		
		Custo Amortizado	Derivativos Designados para Hedge de Fluxo de Caixa	Total	Custo Amortizado	Derivativos Designados para Hedge de Fluxo de Caixa	Total
Contas a pagar a partes relacionadas	15	(80.388)	-	(80.388)	(70.936)	-	(70.936)
Fornecedores	15	(235.904)	-	(235.904)	(197.155)	-	(197.155)
Passivo de arrendamento	16.b	(32.574)	-	(32.574)	(40.682)	-	(40.682)
Financiamentos e empréstimos	16.a	(970.886)	-	(970.886)	(824.324)	-	(824.324)
Perdas não realizadas com derivativos	29	-	(4.024)	(4.024)	-	(4.728)	(4.728)
Total		(1.319.752)	(4.024)	(1.323.776)	(1.133.097)	(4.728)	(1.137.825)

MAHLE Metal Leve S.A.

Notas explicativas às demonstrações financeiras intermediárias Períodos de três e nove meses findos em 30 de setembro de 2024 e 2023

(Em milhares de Reais), exceto quando indicado de outra forma

Ativos	Nota	Consolidado					
		30.09.2024			31.12.2023		
		Custo Amortizado	Derivativos Designados para Hedge de Fluxo de Caixa	Total	Custo Amortizado	Derivativos Designados para Hedge de Fluxo de Caixa	Total
Caixa e equivalentes de caixa	6.a	94.802	-	94.802	22.795	-	22.795
Aplicações financeiras	6.a	275.435	-	275.435	177.533	-	177.533
Títulos e valores mobiliários	6.b	128.852	-	128.852	152.888	-	152.888
Contas a receber de clientes e demais contas a receber	7	784.293	-	784.293	627.754	-	627.754
Empréstimos a partes relacionadas	10	10.076	-	10.076	30.128	-	30.128
Ganhos não realizados com derivativos	29	-	12.337	12.337	-	13.533	13.533
Total		1.293.458	12.337	1.305.795	1.011.098	13.533	1.024.631

Passivos	Nota	Consolidado					
		30.09.2024			31.12.2023		
		Custo Amortizado	Derivativos Designados para Hedge de Fluxo de Caixa	Total	Custo Amortizado	Derivativos Designados para Hedge de Fluxo de Caixa	Total
Contas a pagar a partes relacionadas	15	(121.747)	-	(121.747)	(105.592)	-	(105.592)
Fornecedores	15	(274.334)	-	(274.334)	(248.189)	-	(248.189)
Passivo de arrendamento	16.b	(33.605)	-	(33.605)	(42.842)	-	(42.842)
Financiamentos e empréstimos	16.a	(990.990)	-	(990.990)	(851.156)	-	(851.156)
Mútuo a pagar a partes relacionadas	10	-	-	-	-	-	-
Perdas não realizadas com derivativos	29	-	(4.024)	(4.024)	-	(4.728)	(4.728)
Total		(1.420.676)	(4.024)	(1.424.700)	(1.247.779)	(4.728)	(1.252.507)

- Hierarquia e mensuração de valor justo

Os instrumentos financeiros que são mensurados pelo valor justo após o reconhecimento inicial, devem ser agrupados entre os Níveis 1 a 3 com base no grau observável do valor justo.

Nível 1 são obtidas de preços cotados (não ajustados) em mercados ativos para ativos ou passivos idênticos;

Nível 2 são obtidas por meio de outras variáveis além dos preços cotados incluídos no Nível 1, que são observáveis para o ativo ou passivo diretamente (ou seja, como preços) ou indiretamente (ou seja, com base em preços);

Nível 3 são as obtidas por meio de técnicas de avaliação que incluem variáveis para o ativo ou passivo, mas que não têm como base os dados observáveis de mercado (dados não observáveis).

- Apuração do valor justo

Nível 2 - Neste nível foram registrados os instrumentos financeiros derivativos, cujos valores desses instrumentos foram apurados conforme mencionado a seguir:

- Os valores dos instrumentos financeiros derivativos NDFs (*Non-Deliverable Forward*) foram calculados pelo critério de fluxo de caixa descontado; e

MAHLE Metal Leve S.A.

Notas explicativas às demonstrações financeiras intermediárias Períodos de três e nove meses findos em 30 de setembro de 2024 e 2023

(Em milhares de Reais), exceto quando indicado de outra forma

- Os valores dos instrumentos financeiros derivativos de *commodities* são calculados pelo método “valor justo de mercado”.

- *Valor justo versus valor contábil*

Pressupõe-se que os saldos de caixas, depósitos à vista, das aplicações financeiras, contas a receber de clientes, contas a pagar aos fornecedores e financiamentos e empréstimos pelo valor contábil, menos a perda (*impairment*) no caso de contas a receber, estejam próximos de seus valores justos.

A tabela abaixo fornece uma análise dos instrumentos financeiros demonstrando o valor contábil, o valor justo (mensurados após reconhecimento inicial) e seus respectivos níveis.

Ativos	Nota	Controladora				Consolidado				Nível
		30.09.2024		31.12.2023		30.09.2024		31.12.2023		
		Valor Contábil	Valor Justo	Valor Contábil	Valor Justo	Valor Contábil	Valor Justo	Valor Contábil	Valor Justo	
Caixa e equivalentes de caixa	6.a	88.460	88.460	11.368	11.368	94.802	94.802	22.795	22.795	2
Aplicações financeiras	6.a	271.631	271.631	165.768	165.768	275.435	275.435	177.533	177.533	2
Títulos e valores mobiliários	6.b	-	-	-	-	128.852	128.852	152.888	152.888	2
Contas a receber de clientes e demais contas a receber	7	732.188	732.188	570.174	570.174	801.883	801.883	644.992	644.992	2
Empréstimos a partes relacionadas	10	27.783	27.783	23.895	23.895	10.076	10.076	30.128	30.128	2
Ganhos não realizados com derivativos	29	11.285	11.285	11.663	11.663	12.337	12.337	13.533	13.533	2
Total		1.131.347	1.131.347	782.868	782.868	1.323.385	1.323.385	1.041.869	1.041.869	
Passivos										
Contas a pagar a partes relacionadas	15	(80.388)	(80.388)	(70.936)	(70.936)	(121.747)	(121.747)	(105.592)	(105.592)	2
Fornecedores	15	(235.904)	(235.904)	(197.155)	(197.155)	(274.334)	(274.334)	(248.189)	(248.189)	2
Passivo de arrendamento	16.b	(32.574)	(32.574)	(40.682)	(40.682)	(33.605)	(33.605)	(42.842)	(42.842)	2
Financiamentos e empréstimos	16.a	(970.886)	(970.886)	(824.324)	(824.324)	(990.990)	(990.990)	(851.156)	(851.156)	2
Perdas não realizadas com derivativos	29	(4.024)	(4.024)	(4.728)	(4.728)	(4.024)	(4.024)	(4.728)	(4.728)	2
Total		(1.323.776)	(1.323.776)	(1.137.825)	(1.137.825)	(1.424.700)	(1.424.700)	(1.252.507)	(1.252.507)	

- *Contabilidade de hedge*

O Grupo adota a contabilidade de *hedge* para minimizar o risco de exposição à volatilidade da moeda e ao preço das *commodities*. A política de contabilidade de *hedge* está devidamente formalizada e determina os objetos de *hedge* passíveis de designação; os instrumentos de *hedge* autorizados; e a metodologia adotada para avaliar a efetividade da relação de *hedge*.

<u>Controladora</u>		30.09.2024					
Nota	Risco	Provisão	Total	2023	2024	2025	2026
Instrumentos Financeiros							
29	Câmbio	1.451	1.451	-	3.181	(1.730)	-
29	Câmbio	(748)	(748)	-	(98)	(650)	-
29	Câmbio	6.558	6.558	-	6.558	-	-
Total		7.261	7.261	-	9.641	(2.380)	-

MAHLE Metal Leve S.A.

Notas explicativas às demonstrações financeiras intermediárias Períodos de três e nove meses findos em 30 de setembro de 2024 e 2023

(Em milhares de Reais), exceto quando indicado de outra forma

<u>Controladora</u>	Nota	31.12.2023						
		Risco	Provisão	Total	2023	2024	2025	2026
Instrumentos Financeiros								
NDF	29	Câmbio	6.195	6.195	-	5.152	1.043	-
Commodities	29	Câmbio	740	740	-	740	-	-
Total			6.935	6.935	-	5.892	1.043	-

II. Gerenciamento de Risco

Os objetivos do gerenciamento de risco do Grupo são: - preservar o valor dos ativos financeiros; - preservar a liquidez dos ativos financeiros; - garantir recursos financeiros para o bom andamento dos negócios, incluindo suas expansões.

Dentro de uma forma conservadora os riscos são classificados sob dois diferentes aspectos - estratégico-operacionais (riscos operacionais e do negócio) e econômico-financeiros.

Os principais riscos econômico-financeiros considerados pelo Grupo são:

- Risco de liquidez;
- Risco de crédito;
- Risco de flutuação nas taxas de juros;
- Risco de flutuação nas taxas de câmbio;
- Risco de mercado, oscilações de preços de insumos (*commodities*).

a) Risco de liquidez:

O objetivo no gerenciamento do risco de liquidez é o de garantir que sempre se tenha liquidez suficiente para cumprir com suas obrigações ao vencerem, sob quaisquer condições do mercado, sem causar perdas significativas ou risco de prejudicar a reputação do Grupo.

No quadro abaixo são apresentados os vencimentos contratuais de passivos financeiros, incluindo pagamentos de juros estimados e excluindo o impacto de acordos de negociações de moedas pela posição líquida.

MAHLE Metal Leve S.A.

Notas explicativas às demonstrações financeiras intermediárias Períodos de três e nove meses findos em 30 de setembro de 2024 e 2023

(Em milhares de Reais), exceto quando indicado de outra forma

Consolidado		30.09.2024					
	Nota	Valor contábil	Fluxo de Caixa	Até 1 ano	1 - 2 anos	2 - 5 anos	Mais que 5 anos
Passivos							
Contas a pagar a partes relacionadas	15	(121.747)	(121.747)	(121.747)	-	-	-
Fornecedores	15	(274.334)	(274.334)	(274.334)	-	-	-
Passivo de arrendamento	16.b	(33.605)	(33.605)	(12.186)	(21.419)	-	-
Financiamentos e empréstimos (*)	16.a	(990.990)	(1.180.797)	(154.385)	(481.356)	(534.393)	(10.662)
Perdas não realizadas com derivativos	29	(4.024)	(4.024)	(4.024)	-	-	-
Total		(1.424.700)	(1.614.507)	(566.676)	(502.775)	(534.393)	(10.662)

Consolidado		31.12.2023					
	Nota	Valor contábil	Fluxo de Caixa	Até 1 ano	1 - 2 anos	2 - 5 anos	Mais que 5 anos
Passivos							
Contas a pagar a partes relacionadas	15	(105.592)	(105.592)	(105.592)	-	-	-
Fornecedores	15	(248.189)	(248.189)	(248.189)	-	-	-
Passivo de arrendamento	16.b	(42.842)	(45.953)	(11.486)	(34.467)	-	-
Financiamentos e empréstimos (*)	16.a	(851.156)	(873.617)	(313.477)	(112.942)	(422.741)	(24.457)
Perdas não realizadas com derivativos	29	(4.728)	(4.728)	(4.728)	-	-	-
Total		(1.252.507)	(1.278.079)	(683.472)	(147.409)	(422.741)	(24.457)

(*) Fluxo de caixa apresentado por seus valores nominais, portanto, divergente daqueles apresentados nos livros contábeis, os quais estão mensurados pelo custo amortizado.

b) Risco de crédito:

O risco de crédito é o risco de perdas financeiras do Grupo caso um cliente ou contraparte em um instrumento financeiro falhe em cumprir com suas obrigações contratuais. Tal risco surge principalmente dos recebíveis originados, em sua grande maioria, por clientes recorrentes, por depósitos à vista, por numerário em trânsito e por aplicações financeiras.

O valor contábil dos ativos financeiros que representam a exposição máxima ao risco do crédito na data das demonstrações financeiras está demonstrado no quadro abaixo:

Ativos	Nota	Controladora		Consolidado	
		30.09.2024	31.12.2023	30.09.2024	31.12.2023
Caixa e equivalentes de caixa	6.a	88.460	11.368	94.802	22.795
Aplicações financeiras	6.a	271.631	165.768	275.435	177.533
Títulos e valores mobiliários	6.b	-	-	128.852	152.888
Contas a receber de clientes e demais contas a receber	7	732.188	570.174	801.883	644.992
Empréstimos a partes relacionadas	10	27.783	23.895	10.076	30.128
Ganhos não realizados com derivativos	29	11.285	11.663	12.337	13.533
Total		1.131.347	782.868	1.323.385	1.041.869

MAHLE Metal Leve S.A.

Notas explicativas às demonstrações financeiras intermediárias Períodos de três e nove meses findos em 30 de setembro de 2024 e 2023

(Em milhares de Reais), exceto quando indicado de outra forma

O Grupo também possui políticas de concessão de crédito aos clientes, onde são pré-estabelecidos limites de crédito e critérios de monitoramento, que consistem em checagem sistêmica, de pré-faturamento, verificando itens como: existência de atraso e saldo disponível do limite de faturamento. Informações de mercado sobre clientes também são relevantes na concessão e administração ao crédito.

O Grupo entende que não há risco significativo de concentração de crédito de clientes:

Contas a receber de clientes

Contrapartes sem classificação externa de crédito	Controladora		Consolidado	
	30.09.2024	31.12.2023	30.09.2024	31.12.2023
Top 20 - 20 maiores	239.589	263.778	322.452	291.664
Outros terceiros (sem classificação externa de crédito)	302.824	182.630	370.837	261.983
Intercompanies - Partes relacionadas	189.775	123.766	108.594	91.345
Total de contas a receber de clientes e outros	732.188	570.174	801.883	644.992

O quadro acima de contas a receber de clientes não considera as perdas ao valor recuperável de contas a receber.

Com relação a instituições financeiras, o Grupo opera apenas com bancos cuja classificação de risco seja no mínimo AA (*Fitch National Long Term* ou equivalente para *Moody's* ou ainda para a *Standard & Poor's*).

MAHLE Metal Leve S.A.

Notas explicativas às demonstrações financeiras intermediárias Períodos de três e nove meses findos em 30 de setembro de 2024 e 2023

(Em milhares de Reais), exceto quando indicado de outra forma

c) Risco de flutuação nas taxas de juros:

Esse risco é decorrente da possibilidade do Grupo incorrer em perdas devido as oscilações de taxas de juros incidentes sobre seus ativos e passivos financeiros. Visando à mitigação deste risco, o Grupo busca diversificar a captação de recursos em termos de taxas pré-fixadas ou pós-fixadas de forma que, quaisquer resultados oriundos da volatilidade desses indexadores não incorram em nenhum resultado significativo.

O valor contábil dos instrumentos financeiros que representam a exposição máxima ao risco de taxas de juros na data dessa demonstração foi:

Ativos	Nota	Controladora		Consolidado	
		30.09.2024	31.12.2023	30.09.2024	31.12.2023
Caixa e equivalentes de caixa	6.a	88.460	11.368	94.802	22.795
Aplicações financeiras	6.a	271.631	165.768	275.435	177.533
Títulos e valores mobiliários	6.b	-	-	128.852	152.888
Financiamentos e empréstimos	16.a	(970.886)	(824.324)	(990.990)	(851.156)
Total		(610.795)	(647.188)	(491.901)	(497.940)

Dada essa condição de taxas o Grupo entende que volatilidade nas taxas de juros praticadas, não incorre em nenhum impacto significativo no resultado do Grupo. Dessa forma o Grupo mantém ativo ou passivo financeiro de taxa de juros fixa pelo custo amortizado, e não designa derivativos (*swaps* de taxa de juros) sob um modelo de contabilidade de *hedge* de valor justo.

d) Risco de flutuação nas taxas de câmbio:

É o risco decorrente da possibilidade de oscilações das taxas de câmbio das moedas estrangeiras utilizadas pela Companhia, venda de produtos e a contratação de instrumentos financeiros.

A Companhia contrata instrumentos de proteção tanto para as exposições cambiais oriundas das operações incorridas e já refletidas no balanço (fluxo de caixa efetivo) quanto para exposições oriundas das expectativas traçadas no plano econômico - *budget* (fluxo de caixa orçado).

MAHLE Metal Leve S.A.

Notas explicativas às demonstrações financeiras intermediárias Períodos de três e nove meses findos em 30 de setembro de 2024 e 2023

(Em milhares de Reais), exceto quando indicado de outra forma

Em 30 de setembro de 2024, o saldo de exposição cambial da Companhia em Dólares Norte-Americanos (Euros e Ienes convertidos em Dólares Norte-Americanos) foi de USD (147.100), conforme demonstrado no quadro abaixo:

Exposição cambial do saldo do contas a receber e a pagar em moeda estrangeira em 30 de setembro de 2024			
Item	Valores USD Mil	Valores EUR Mil (*)	Valores JPY Mil (**)
	Controladora	Controladora	Controladora
(+) Contas a receber	38.359	8.699	-
(+) Depósitos à vista (em moeda estrangeira)	4.897	4.841	-
(-) Adiantamento de Contrato de Câmbio / NCE	-	(155.146)	-
(-) Importações	(4.728)	(6.854)	(154.999)
(-) Termo de moeda - venda	(22.758)	-	84.795
(=) Saldo líquido de exposição cambial	15.770	(148.460)	(70.204)

Saldo líquido de exposição cambial em USD (EUR e JPY equivalentes em USD) - em milhares		
Moeda	Controladora e Consolidado	
USD	15.770	
EUR	(162.445)	(*) Paridade EUR / USD 1,0942
JPY	(425)	(**) Paridade JPY / USD 165,04393
Total	(147.100)	

MAHLE Metal Leve S.A.

Notas explicativas às demonstrações financeiras intermediárias Períodos de três e nove meses findos em 30 de setembro de 2024 e 2023

(Em milhares de Reais), exceto quando indicado de outra forma

Adicionalmente apresentamos o nocional dos derivativos de termo de moeda para proteção do plano econômico do Grupo.

Controladora (USD)				
Ano	Exposição Líquida (Milhares)	Valor do Nocional - Hedge (Milhares)	Taxa média ponderada - Carteira NDF	% Hedged
2024 (Out-Dez)	(6.292)	415	5,4695	6,6%
2025 (Jan-Ago)	(23.390)	2.097	5,3113	9,0%
Total	(29.682)	2.512	5,3374	8,5%

Controladora (EUR)				
Ano	Exposição Líquida (Milhares)	Valor do Nocional - Hedge (Milhares)	Taxa média ponderada - Carteira NDF	% Hedged
2024 (Out-Dez)	(3.646)	1.099	6,2895	30,1%
2025 (Jan-Ago)	(13.757)	3.761	6,1668	27,3%
Total	(17.403)	4.860	6,1945	27,9%

Controladora (JPY)				
Ano	Exposição Líquida (Milhares)	Valor do Nocional - Hedge (Milhares)	Taxa média ponderada - Carteira NDF	% Hedged
2024 (Out-Dez)	108.480	(52.051)	0,0428	48,0%
2025 (Jan-Ago)	329.900	(93.610)	0,0463	28,4%
Total	438.380	(145.661)	0,0450	33,2%

- Análise de sensibilidade

O Grupo, para fins de análise de sensibilidade dos riscos de mercado, analisa conjuntamente as posições ativas e passivas indexadas em moeda estrangeira.

MAHLE Metal Leve S.A.

Notas explicativas às demonstrações financeiras intermediárias Períodos de três e nove meses findos em 30 de setembro de 2024 e 2023

(Em milhares de Reais), exceto quando indicado de outra forma

Quadro da análise de sensibilidade – exposição cambial de 30 de setembro de 2024.

A metodologia adotada para apuração dos saldos apresentados no quadro abaixo, consistiu em substituir a taxa de câmbio de fechamento utilizada para fins registro contábil pelas taxas estressadas. Na análise de sensibilidade a seguir foram utilizadas as taxas de venda divulgadas em 30 de setembro de 2024 pelo Banco Central do Brasil para as moedas USD, EUR e JPY.

Controladora USD			
Taxa de câmbio USD/BRL de Liquidação das cambiais	* Saldo Líquido de Exposição Cambial Valor USD	** Taxa média das Cambiais	Total BRL
50% Valorização	8,1722	5,4620	42.740
25% Valorização	6,8101	5,4620	21.260
Cenário provável	5,4481	5,4620	(219)
25% Desvalorização	4,0861	5,4620	(21.697)
50% Desvalorização	2,7241	5,4620	(43.176)

(*) Valores em milhares

(**) Taxa média de Embarque das Cambiais que compõem o saldo líquido de exposição cambial

Controladora EUR			
Taxa de câmbio EUR/BRL de Liquidação das cambiais	* Saldo Líquido de Exposição Cambial Valor EUR	** Taxa média das Cambiais	Total BRL
50% Valorização	3,0360	6,0723	450.775
25% Valorização	4,5539	6,0723	225.427
Cenário provável	6,0719	6,0723	64
25% Desvalorização	7,5899	6,0723	(225.298)
50% Desvalorização	9,1079	6,0723	(450.661)

(*) Valores em milhares

(**) Taxa média de Embarque das Cambiais que compõem o saldo líquido de exposição cambial

Controladora JPY			
Taxa de câmbio JPY/BRL de Liquidação das cambiais	* Saldo Líquido de Exposição Cambial Valor JPY	** Taxa média das Cambiais	Total BRL
50% Valorização	0,0190	(0,0115)	(2.140)
25% Valorização	0,0285	(0,0115)	(2.807)
Cenário provável	0,0380	(0,0115)	(3.476)
25% Desvalorização	0,0475	(0,0115)	(4.140)
50% Desvalorização	0,0570	(0,0115)	(4.807)

(*) Valores em milhares

(**) Taxa média de Embarque das Cambiais que compõem o saldo líquido de exposição cambial

MAHLE Metal Leve S.A.

Notas explicativas às demonstrações financeiras intermediárias
Períodos de três e nove meses findos em 30 de setembro de 2024 e 2023

(Em milhares de Reais), exceto quando indicado de outra forma

Fluxo de caixa orçado - Exposição em moedas estrangeiras

O Grupo projeta e efetua suas operações com base em seus fluxos de caixa e, caso haja alterações futuras no câmbio, poderá ocasionar dispêndios para o Grupo. Visando a proteção do seu fluxo de caixa futuro sobre as oscilações de moeda, o grupo tem por política a contratação de operações de vendas de contratos a termo de Dólares Norte-Americanos, euros e ienes (*NDF - Non-deliverable Forward*).

Quadro da análise de sensibilidade

Quadro da análise de sensibilidade da controladora e consolidado - carteira de derivativos fluxo de caixa em 30 de setembro de 2024.																
Cenário	Taxa de câmbio USD/BRL PTAX	Valor USD (Milhares) Nocional	Taxa média ponderada - Carteira NDF	Ajuste em R\$ Milhares	Potencial Impacto no Resultado em R\$ Milhares	Taxa de câmbio EUR/BRL PTAX	Valor Euro (Milhares) Nocional	Taxa média ponderada - Carteira NDF	Ajuste em R\$ Milhares	Potencial Impacto no Resultado em R\$ Milhares	Taxa de câmbio JPY/BRL PTAX	Valor JPY (Milhares) Nocional	Taxa média ponderada - Carteira NDF	Ajuste em R\$ Milhares	Potencial Impacto no Resultado em R\$ Milhares	Total Ajuste em R\$ milhares
50% Valorização	2,7241	2.512	5,3374	6.566	6.844	3,0360	4.860	6,1945	15.349	14.753	0,0570	(145.661)	0,0450	1.747	2.769	23.662
25% Valorização	4,0861	2.512	5,3374	3.144	3.422	4,5539	4.860	6,1945	7.973	7.377	0,0475	(145.661)	0,0450	362	1.384	11.479
Cenário Provável	5,4481	2.512	5,3374	(278)	-	6,0719	4.860	6,1945	596	-	0,0380	(145.661)	0,0450	(1.022)	-	(704)
25% Desvalorização	6,8101	2.512	5,3374	(3.700)	(3.422)	7,5899	4.860	6,1945	(6.781)	(7.377)	0,0285	(145.661)	0,0450	(2.407)	(1.385)	(12.888)
50% Desvalorização	8,1722	2.512	5,3374	(7.122)	(6.844)	9,1079	4.860	6,1945	(14.157)	(14.753)	0,0190	(145.661)	0,0450	(3.792)	(2.770)	(25.071)

Foram utilizadas as taxas de venda divulgadas em 30 de setembro de 2024 pelo Banco Central do Brasil para as moedas USD, EUR e JPY.

MAHLE Metal Leve S.A.

Notas explicativas às demonstrações financeiras intermediárias Períodos de três e nove meses findos em 30 de setembro de 2024 e 2023

(Em milhares de Reais), exceto quando indicado de outra forma

Todos os instrumentos são negociados com bancos de primeira linha em mercado de balcão organizado, devidamente registrados na CETIP, conforme apresentado a seguir:

Moeda Estrangeira	Taxa <i>Forward</i> Média Ponderada	Valor para Liquidação	Valor de Referência (Nocional) - mil	
			Controladora	
			30.09.2024	30.09.2023
Posição Passiva	EUR	6,21210	4.860	15.540
Posição Passiva	USD	5,57219	20.207	30.649
Posição Ativa	JPY	0,04413	(230.456)	(571.371)

Moeda Estrangeira	Taxa <i>Forward</i> Média Ponderada	Valor para Liquidação	Valor Justo de Mercado - mil	
			Controladora e Consolidado	
			30.09.2024	30.09.2023
Posição Passiva	EUR	6,21210	(324)	9.585
Posição Passiva	USD	5,57219	1.626	3.064
Posição Ativa	JPY	0,04413	(1.161)	(6.142)

e) Risco de mercado, oscilações de preços de insumos (*commodities*):

Esse risco é decorrente das possíveis oscilações de preços das principais matérias-primas utilizadas no processo produtivo do Grupo, entre elas: alumínio e cobre.

Para minimizar e gerenciar este risco o grupo se utiliza da contratação de operações de derivativos para proteção de oscilações de preços dessas matérias-primas, em cumprimento à política de *hedging* do Grupo.

A tabela abaixo demonstra a posição em aberto em 30 de setembro de 2024 e 2023:

Posição Ativa	Preço Médio Ponderado para o Vencimento	Valor de Referência (Nocional) - toneladas	
		Controladora	
		30.09.2024	30.09.2023
<i>Commodities</i>			
Cobre	9.255	94	98
Alumínio	2.452	252	265
TOTAL		346	363

MAHLE Metal Leve S.A.

Notas explicativas às demonstrações financeiras intermediárias Períodos de três e nove meses findos em 30 de setembro de 2024 e 2023

(Em milhares de Reais), exceto quando indicado de outra forma

Posição Ativa	Preço Médio Ponderado para o Vencimento	Valor de Referência (Valor Justo de Mercado)	
		Controladora	
		30.09.2024	30.09.2023
<u>Commodities</u>			
Cobre	9.255	(558)	(6)
Alumínio	2.452	(190)	224
TOTAL		(748)	218

Adicionalmente apresentamos o nocional das *commodities* para proteção do plano econômico do Grupo.

Controladora (ALUMÍNIO)				
Ano	Exposição Líquida (Tons)	Valor do Nocional - Hedge (Tons)	Preço Médio Ponderado - Carteira Swap	% Hedged
2024 (Out - Dez)	109	(78)	2.441	71,6%
2025 (Jan - Ago)	328	(174)	2.550	53,0%
Total	437	(252)	2.516	57,7%

Controladora (COBRE)				
Ano	Exposição Líquida (Tons)	Valor do Nocional - Hedge (Tons)	Preço Médio Ponderado - Carteira Swap	% Hedged
2024 (Out - Dez)	41	(30)	9.138	73,2%
2025 (Jan - Ago)	104	(64)	9.725	61,5%
Total	145	(94)	9.537	64,8%

MAHLE Metal Leve S.A.

Notas explicativas às demonstrações financeiras intermediárias Períodos de três e nove meses findos em 30 de setembro de 2024 e 2023

(Em milhares de Reais), exceto quando indicado de outra forma

- Quadro da análise de sensibilidade

O Grupo, para fins de análise de sensibilidade para riscos de mercado, analisam conjuntamente as posições ativas e passivas dos preços das *commodities* (cobre e alumínio).

A metodologia adotada para apuração dos saldos apresentados no quadro abaixo, consistiu em substituir a taxa de câmbio e preços das *commodities* do fechamento de 30 de setembro de 2024, utilizada para fins registro contábil, pelas taxas e preços estressados apurados conforme cenários abaixo:

Análise de sensibilidade sobre resultado das operações de compra de contratos de <i>swap</i> de <i>commodities</i> Controladora				
<i>Commodity</i>	Volume de Toneladas	Preço de Liquidação (USD/ton.) Vencimento	Preço Médio Ponderado (USD/ton.) Vencimento	Ajuste Total BRL
Cobre				
50% Valorização		14.651		2.763
25% Valorização		12.209		1.513
Cenário Provável	94	9.767	9.255	262
25% Desvalorização		7.325		(988)
50% Desvalorização		4.884		(2.238)
Alumínio				
50% Valorização		3.768		1.807
25% Valorização		3.140		945
Cenário Provável	252	2.512	2.452	83
25% Desvalorização		1.884		(779)
50% Desvalorização		1.256		(1.642)

Foi utilizada a taxa de venda da moeda USD divulgada em 30 de setembro de 2024 pelo Banco Central do Brasil e os preços dos metais divulgados em 30 de setembro de 2024 pela LME (*London Metal Exchange*).

MAHLE Metal Leve S.A.

Notas explicativas às demonstrações financeiras intermediárias Períodos de três e nove meses findos em 30 de setembro de 2024 e 2023

(Em milhares de Reais), exceto quando indicado de outra forma

Os resultados oriundos dos instrumentos financeiros derivativos de câmbio e *commodities* afetaram as informações da Companhia e suas controladas conforme demonstrado abaixo:

	30.09.2024		30.09.2023		
	Controladora	Consolidado	Controladora	Consolidado	
Resultados com derivativos (exportações/importações/empréstimo)					
Provisões					
- Operações sobre o contas a receber e a pagar	(BP)	7.967	7.969	540	542
Efêito caixa					
- Operações sobre o contas a receber e a pagar	Nota 27	(18.136)	(18.136)	20.976	20.976
Total operações com derivativos - resultado financeiro líquido		(10.169)	(10.167)	21.516	21.518
Variações cambiais (ativas e passivas)					
Resultados com derivativos (exportações/importações/empréstimo)		(84.638)	(46.468)	5.326	(15.526)
Receita bruta de vendas		(4.161)	(4.161)	21.516	21.518
Custo das vendas		3.005	3.005	(47.652)	(47.652)
Efeitos de variação cambial e instrumentos financeiros no resultado		(95.963)	(57.791)	20.571	(279)
Resultado Bruto					
Receita bruta de vendas		(4.161)	(4.161)	(47.652)	(47.652)
- Liquidações com efeito caixa		(4.161)	(4.161)	(47.652)	(47.652)
Custo das vendas		3.005	3.005	41.381	41.381
- Liquidações com efeito caixa		3.005	3.005	41.381	41.381
Total operações com derivativos - resultado bruto		(1.156)	(1.156)	(6.271)	(6.271)
Patrimônio líquido					
Provisões					
- Operações sobre as vendas a serem realizadas	(BP)	1.854	1.854	(4.704)	(4.704)
- Operações sobre <i>commodities</i>	(BP)	748	748	(218)	(218)
Imposto de renda e contribuição social diferido		(884)	(884)	1.673	1.673
Total operações com derivativos - patrimônio líquido		1.718	1.718	(3.249)	(3.249)
Provisão de perdas e ganhos não realizados com derivativos					
(BP) - Soma do balanço patrimonial líquido					
Balanço Patrimonial Ativo		11.285	12.337	11.663	13.533
Balanço Patrimonial Passivo		(4.024)	(4.024)	(4.728)	(4.728)
Balanço Patrimonial Líquido		7.261	8.313	6.935	8.805

Garantias

Não havia nenhum tipo de garantia colocado pelo Grupo em relação a estes instrumentos derivativos para os exercícios acima apresentados (30 de setembro de 2024 e 2023).

MAHLE Metal Leve S.A.

Notas explicativas às demonstrações financeiras intermediárias Períodos de três e nove meses findos em 30 de setembro de 2024 e 2023

(Em milhares de Reais), exceto quando indicado de outra forma

30. Benefícios a empregados

Os benefícios a empregados concedidos pelo Grupo referem-se basicamente a benefícios concedidos em bases mensais e, assim, reconhecidos contabilmente. Inexistem benefícios pós-emprego, fundos de pensão ou outros benefícios que requeiram tratamento contábil específico.

No acumulado de nove meses de 2024, foi reconhecido no resultado do Grupo uma provisão referente a participação nos resultados, no montante de R\$ 42.173 (R\$ 36.959 no acumulado de nove meses de 2023) na controladora e de R\$ 42.177 (R\$ 36.974 no acumulado de nove meses de 2023) no consolidado. Os critérios estabelecidos para pagamento da participação nos resultados seguirão as regras definidas no acordo coletivo de trabalho, que estabelecem determinados objetivos a serem atendidos, resumidos a seguir: i) atendimento a metas de produção, para um número pré-definido de funcionários; ii) manutenção do nível de absenteísmo até índice médio anual de horas/faltas, previamente definido, em relação às horas padrão trabalhadas; e iii) manutenção do nível de refugo até o índice médio anual previamente definido, em relação ao número de peças produzidas.

Plano de Previdência Complementar - Modalidade de Contribuição Definida

Em setembro de 2006, o Grupo aderiu a um plano de previdência privada PGBL, administrado pelo Bradesco Vida e Previdência S.A. (“Administrador”), oferecendo a todos os empregados a opção de participar. As contribuições são definidas de acordo com o enquadramento em determinadas faixas salariais.

O Grupo contribuiu para o plano de previdência com o montante de R\$ 1.827 no acumulado de nove meses de 2024 (R\$ 1.624 no acumulado de nove meses de 2024).

31. Cobertura de seguros

O Grupo adota a política de contratar seguros para os bens sujeitos a riscos e os obrigatórios de acordo com a Lei, por montantes considerados suficientes pela Administração para cobrir eventuais sinistros, nas carteiras de riscos operacionais (cobrindo o patrimônio), transportes nacionais e internacionais, veículos, e outros considerando a natureza dos riscos. Os seguros são realizados por seguradoras de primeira linha e assessoradas por corretores especializados.

Para o exercício de 2024, a cobertura de seguros para riscos operacionais (danos materiais e lucros cessantes combinados) é de R\$ 2.360.000 (R\$ 2.111.328 - exercício de 2023).

MAHLE Metal Leve S.A.

Notas explicativas às demonstrações financeiras intermediárias Períodos de três e nove meses findos em 30 de setembro de 2024 e 2023

(Em milhares de Reais), exceto quando indicado de outra forma

32. Aplicação do CPC 42 – Contabilidade em Economia Hiperinflacionária / IAS 29 - *Financial Reporting in Hiperinflationary Economies*.

Desde 1º de julho de 2018, a Argentina passou a ser considerada uma economia hiperinflacionária e o Grupo passou a aplicar o NBC TG 42 (CPC 42) – Contabilidade em Economia Hiperinflacionária / IAS 29 - *Financial Reporting in Hiperinflationary Economies* na controlada MAHLE Argentina S.A., cuja moeda funcional é o peso argentino.

Como resultado, o NBC TG 42 (CPC 42) – Contabilidade em Economia Hiperinflacionária / IAS 29 - *Financial Reporting in Hiperinflationary Economies* exige os ajustes dos resultados das operações da controlada MAHLE Argentina S.A. pelo índice geral de preço (IPC – Índice de Preços ao Consumidor), conforme mensurado pelo Banco Central da Argentina. Os impactos nas demonstrações financeiras intermediárias na controladora e no consolidado estão demonstrados abaixo:

	3º trimestre 2024	9 meses de 2024	3º trimestre 2023	9 meses de 2023
Efeito líquido do IAS 29 na demonstração financeira individual da MAHLE Argentina	(33.745)	(141.994)	(44.824)	(122.246)
Efeito do IAS 29 no cálculo da equivalência patrimonial na controlada (Nota 12)	35.127	183.465	65.735	169.494
Efeito líquido na Controlada do IAS 29 no investimento- reflexo	287	1.475	527	1.368
Efeito líquido do IAS 29 nos ativos não monetários da Controlada	1.669	42.946	21.438	48.616
Efeito do IAS29 no Consolidado, que representa a recomposição inflacionária sobre os ativos não monetários da Controlada	17.068	47.491	(4.144)	26.709
Ganhos na posição monetária líquida em controlada no exterior	18.737	90.437	17.294	75.325

Os principais requerimentos das normas contábeis para determinação dos ajustes acima, compreende:

- (i) Os ativos e passivos monetários registrados a valores correntes (pesos argentinos) na data do balanço não são atualizados porque já estão expressos em unidades monetárias correntes na data do balanço;
- (ii) Os ativos e passivos não monetários que não se encontrem registrados a valores correntes à data do balanço e os componentes do patrimônio líquido são corrigidos monetariamente pela aplicação dos fatores de conversão aplicáveis (IPC);
- (iii) Todos os itens da demonstração do resultado são reapresentados pela aplicação dos fatores de conversão aplicáveis (IPC), tendo sua contrapartida na rubrica “Ganho na posição monetária líquida em controlada no exterior”, portanto o efeito líquido do IAS 29 no consolidado compreende apenas a recomposição inflacionária sobre os ativos não monetários, conforme apresentado acima na linha “Efeito líquido do IAS 29 nos ativos não monetários da Controlada”.
- (iv) O efeito da inflação na posição monetária líquida da Companhia (controladora e consolidado) está apresentado na demonstração do resultado, na rubrica “Ganho na posição monetária líquida em controlada no exterior”.

MAHLE Metal Leve S.A.

Notas explicativas às demonstrações financeiras intermediárias Períodos de três e nove meses findos em 30 de setembro de 2024 e 2023

(Em milhares de Reais), exceto quando indicado de outra forma

A respectiva demonstração de resultado foi corrigida pelo índice de inflação- IPC Índice de Preços ao Consumidor que atingiu 101,6% em setembro de 2024 (inflação de 103,2% em setembro de 2023) e, posteriormente, convertida à taxa de câmbio oficial no final de cada trimestre.

33. Eventos subsequentes

33.1 Aquisição MAHLE Compressores e MAHLE Aftermarket Thermal

Em 03 de setembro de 2024, o Conselho de Administração da Companhia aprovou a celebração do Contrato de Compra e Venda de Quotas para a aquisição, pela Companhia, de 100% das quotas de emissão da MAHLE Compressores do Brasil Ltda. (“MAHLE Compressores”) e 100% das quotas de emissão da MAHLE Aftermarket Thermal Brasil Ltda. (“MAHLE Thermal”) ambas de titularidade da MAHLE Indústria e Comércio Ltda., controladora da Companhia.

Em 03 de outubro de 2024, a Aquisição e a Incorporação foram submetidas à aprovação em Assembleia de Acionistas da Companhia (AGE).

Para mitigar qualquer potencial conflito de interesses nos termos e condições da Aquisição, incluindo o preço de compra, a Companhia através de um Comitê Independente contratou empresas independentes especializadas para elaboração de dois laudos de avaliação e assessoria jurídica para participar da negociação do Contrato de Compra e Venda.

O preço de compra pago nas aquisições das empresas Compressores e Thermal, foi de R\$ 668.000 a serem pagos em três parcelas, sendo: 1ª parcela à vista na aprovação do Contrato de Compra e Venda, 2ª parcela e 3ª parcelas em 6 meses e 12 meses (com incidência de incidência de encargos financeiros), respectivamente, contados da aprovação do referido contrato. Ato seguinte à aquisição, foi também deliberado pela incorporação da MAHLE Aftermarket Thermal Brasil Ltda. pela Companhia.

A MAHLE Compressores tem como objeto social (a) a compra e venda, importação, exportação e fabricação de peças e acessórios para veículos automotores, podendo também importar e exportar todos os materiais e produtos pertinentes ao seu ramo de negócios, incluindo a importação de óleo lubrificante acabado, compreendendo, também, a prestação de serviços, bem como toda e qualquer operação e negócio necessários para tanto; (b) a prestação de serviços a terceiros, incluindo a prestação de serviços de assistência técnica relacionada aos bens mencionados em seu objeto social, bem como de serviços de consultoria e projetos de engenharia; e (c) a participação societária em outras empresas.

MAHLE Metal Leve S.A.

Notas explicativas às demonstrações financeiras intermediárias Períodos de três e nove meses findos em 30 de setembro de 2024 e 2023

(Em milhares de Reais), exceto quando indicado de outra forma

O portfólio dos principais produtos são resfriadores de líquido refrigerante, resfriadores de ar de admissão, resfriadores de baixa temperatura, ventiladores e embreagens, refrigeradores de refrigeração/ventiladores de condensador, tanques de expansão, trocadores de calor de cabine, Resfriadores de recirculação de gases de escape, resfriadores de óleo.

A MAHLE Thermal tem por objeto social o comércio, por atacado, de peças e acessórios novos para veículos automotores.

Todas as condições precedentes do Contrato de Compra e Venda foram cumpridas, não sendo aplicável a anuência prévia do Conselho Administrativo de Defesa Econômica (“CADE”) para a Operação. A transação reforça a estratégia da Companhia de crescimento sustentável, na busca por ativos complementares às suas linhas atuais, a diversificação de sua atuação e a geração de valor aos acionistas.

33.2 Aquisição Arco Climatização

Em 01 de outubro de 2024, a Companhia concluiu a aquisição de 33,33% do capital social da empresa Arco Climatização Ltda., sociedade inscrita no CNPJ sob o nº 17.551.610/0001-86, pelo montante de R\$ 31.790 a ser pago em três parcelas, tendo sido cumpridas as condições precedentes, incluindo, mas sem se limitar, à aprovação pelo Conselho Administrativo de Defesa Econômica (“CADE”).

A empresa adquirida tem como objeto social as seguintes atividades operacionais: (a) Comércio atacadista e importação de peças e componentes para ar-condicionado e (b) Indústria e comércio de equipamentos de ar-condicionado para ônibus, trens, vans, carretas e unidades industriais.

Essa aquisição tem como objetivo ampliar a atuação da Companhia no segmento de gerenciamento térmico, com soluções de ar-condicionado para ônibus (incluindo os elétricos) reforçando a estratégia da Companhia de crescimento sustentável, na busca por ativos complementares às suas linhas atuais, a diversificação de sua atuação e a geração de valor aos acionistas.

33.3 Acordo com a FINEP

Conforme mencionado na Nota 16 às demonstrações financeiras, em 08 de outubro de 2024, a Companhia obteve liberação de recursos da FINEP, referente contrato de parceria em inovação tecnológica, no montante de R\$ 33.000.

MAHLE Metal Leve S.A.

Notas explicativas às demonstrações financeiras intermediárias
Períodos de três e nove meses findos em 30 de setembro de 2024 e
2023

(Em milhares de Reais), exceto quando indicado de outra forma

33.4 Lucros auferidos no exterior

A Companhia vinha discutindo auto de infração lavrado em anos anteriores com relação à tributação de lucros auferidos por subsidiárias domiciliadas no exterior. Em 16 de outubro de 2024, a Companhia recebeu auto de infração sobre o mesmo tema referente aos exercícios de 2021 e 2022. Por reputar que tais cobranças são ilegítimas, a Companhia está questionando essas autuações nos tribunais administrativos. Os consultores jurídicos da Companhia continuam mantendo o posicionamento do referido tratamento fiscal incerto com probabilidade de perda possível, conforme ICPC 22/IFRIC 23. O montante dos valores em discussão mediante melhor estimativa da administração em conjunto com seus consultores jurídicos é de aproximadamente R\$ 130 milhões.

MAHLE Metal Leve S.A.

Notas explicativas às demonstrações financeiras intermediárias Períodos de três e nove meses findos em 30 de setembro de 2024 e 2023

(Em milhares de Reais), exceto quando indicado de outra forma

Conselho da Administração

Efetivos

Peter Paul Wilhelm Grunow
Heinz Konrad Junker
Wolfgang Werner Ernst Fritz Fritzemeyer
Eduardo Augusto Rocha Pocetti
Reginaldo Ferreira Alexandre

Diretoria

Sergio Pancini de Sá - Diretor Presidente e de Relações com Investidores
Claudio Cesar Braga – Diretor Financeiro

Conselho Fiscal

Efetivo

Axel Erhard Brod
Hélio Carlos de Lamare Cox
Michael Lehmann

Suplentes

Flávio Venturelli Helú
Dimas Lazarini Silveira Costa
Maria Elvira Lopes Gimenez

Comitê de Auditoria

Eduardo Augusto Rocha Pocetti
Peter Paul Wilhelm Grunow
Orlando Octavio de Freitas Junior

Responsável técnico

Daniel de Oliveira Camargo
Gerente de contabilidade e de tributos
Contador - CRC 1SP 248941/O-2

* * *

Declaração dos diretores sobre as demonstrações financeiras intermediárias individuais e consolidadas

MAHLE Metal Leve S.A.
CNPJ nº 60.476.884/0001-87
Companhia Aberta

DECLARAÇÃO

Os Srs. Sergio Pancini de Sá e Claudio Cesar Braga, diretores da MAHLE Metal Leve S.A., com sede social na Avenida Ernst MAHLE, 2000, bairro Mombaça, na cidade de Mogi Guaçu, SP, em atendimento ao disposto no inciso VI, do Artigo 25, da Instrução CVM nº 586, de 08 de junho de 2017, declaram que:

Reviram, discutiram e concordam com as demonstrações financeiras intermediárias individuais e consolidadas da MAHLE Metal Leve S.A. referentes ao trimestre findo em 30 de setembro de 2024, e autorizam as suas conclusões.

Mogi Guaçu, 05 de novembro de 2024.

Sergio Pancini de Sá
Diretor Presidente e de Relações com investidores

Claudio Cesar Braga
Diretor Financeiro

Declaração dos diretores sobre o relatório dos auditores independentes sobre as demonstrações financeiras intermediárias

MAHLE Metal Leve S.A.
CNPJ nº 60.476.884/0001-87
Companhia Aberta

DECLARAÇÃO

Os Srs. Sergio Pancini de Sá e Claudio Cesar Braga, diretores da MAHLE Metal Leve S.A., com sede social na Avenida Ernst MAHLE, 2000, bairro Mombaça, na cidade de Mogi Guaçu, SP, em atendimento ao disposto no inciso V, do Artigo 25, da Instrução CVM nº 586, de 08 de junho de 2017, declaram que:

Reviram, discutiram e concordam com a conclusão expressa pela Ernst & Young Auditores Independentes S.S., sobre as demonstrações financeiras intermediárias individuais e consolidadas da MAHLE Metal Leve S.A. referentes ao trimestre findo em 30 de setembro de 2024.

Mogi Guaçu, 05 de novembro de 2024.

Sergio Pancini de Sá
Diretor Presidente e de Relações com investidores

Claudio Cesar Braga
Diretor Financeiro