

**MAHLE Metal Leve S.A.**

Demonstrações financeiras  
Intermediárias individuais e consolidadas (ITR)

Trimestre findo em 31 de março de 2026

# MAHLE

Release de Resultados de 1T26



**LEVE**

B3 LISTED NM

Mogi Guaçu (SP), 06 de maio de 2026

# A MAHLE Metal Leve S.A. (B3: LEVE3)

Companhia brasileira de autopeças que atua na fabricação e comercialização de componentes de motores à combustão interna, filtros automotivos e componentes para o gerenciamento térmico, divulga hoje os resultados do primeiro trimestre de 2026. As informações operacionais e financeiras, exceto onde estiver indicado de outra forma, são apresentadas de forma consolidada e em Reais, conforme a Legislação Societária Brasileira.

## DESTAQUES




Receita Líquida de Vendas

~1,3 bi  
-0.8% vs 1T25 ([item 4.1](#))



Centro Global de Compressores de Ar Condicionado

**Inauguração**  
do Centro de Competência Global em Compressores de Ar-Condicionado ([item 1](#))



MAHLE chargeBIG

A Companhia trouxe para o mercado nacional a linha “MAHLE chargeBIG”, uma solução de carregamento inovadora e inteligente para veículos elétricos ([item 1](#))



Prêmio Everest 2026

MML recebeu três troféus: 1º lugar no quesito Comercial, 2ª posição na categoria Geral e 3º lugar no pilar Socioambiental ([item 1](#))

### Principais Indicadores 1T26



Margem Bruta  
27,0%



Margem EBIT  
17,3%



Margem EBITDA  
19,9%



Margem Líquida  
17,0%

Videoconferência de Resultados do 1T26

Dia  
07/05/2026

Horário  
10h00 – Brasília  
14h00 – London  
09h00 – New York

Videoconferência  
(Português/Inglês)

[Link para evento](#)

<https://ri.mahle.com.br/>

# SUMÁRIO

1. Comentário da Administração .....	4
2. Sobre a MAHLE Metal Leve .....	7
3. Evolução do setor automobilístico: Brasil e Argentina, e principais mercados de exportação da Companhia.....	8
4. Desempenho econômico-financeiro da Companhia .....	10
4.1 Receita líquida de vendas e participação por mercados de atuação.....	11
4.2 Vendas ao mercado de Equipamento Original.....	11
4.3 Vendas ao mercado de <i>Aftermarket</i> .....	12
4.4 Exportação consolidada por região geográfica .....	13
4.5 Receita líquida por segmento e por produto .....	13
4.6 Desempenho operacional .....	14
4.7 Resultado Operacional medido pelo EBITDA .....	14
4.8 Resultado financeiro líquido .....	15
4.9 Imposto de Renda e Contribuição Social .....	15
4.10 Investimentos .....	16
4.11 Posição líquida de ativos e passivos financeiros .....	16
4.12 Controlada MAHLE Argentina S.A. ....	17
4.13 Necessidade de Capital de Giro (NCG) .....	18
4.14 Remuneração dos acionistas .....	18
5 Relações com Investidores e Mercado de Capitais .....	20
6 Auditores Independentes .....	22
7 Declaração da Diretoria .....	22
8 Agradecimento .....	22
9 Anexos .....	22

# 1. Comentário da Administração

O cenário global seguiu desafiador no 1T26, com elevada volatilidade decorrente do agravamento do conflito no Oriente Médio (Irão, Israel, e os Estados Unidos), pressionando preços de energia e aumentando a aversão ao risco. Nesse contexto, os principais bancos centrais mantiveram postura cautelosa, diante de incertezas sobre inflação e crescimento. No Brasil, a atividade apresentou expansão moderada, inflação ainda resiliente e início gradual do ciclo de afrouxamento monetário. Esse contexto exigiu das companhias forte disciplina financeira, gestão ativa de riscos e foco na eficiência operacional. Apesar desse cenário, nos três primeiros meses do ano observou-se um elevado ingresso de capital estrangeiro no país, refletindo a atratividade relativa dos ativos brasileiros. Esse movimento contribuiu para maior sustentação dos mercados locais ao longo do trimestre.

A Companhia busca manter equilíbrio entre os segmentos de Equipamento Original e Aftermarket, nos mercados interno e externo, de forma a mitigar oscilações setoriais e sustentar margens de lucratividade ao longo do tempo. Com marca reconhecida por qualidade e tecnologia, estrutura financeira robusta e equipe altamente capacitada, a MML segue bem-posicionada para continuar investindo em pesquisa, desenvolvimento e soluções sustentáveis, antecipando tendências e gerando valor para clientes e acionistas.

No 1T26, a Companhia apresentou o desempenho a seguir nas vendas nos respectivos mercados de atuação: Equipamento Original Doméstico (+1,3%), Equipamento Original Exportação (-1,4%), e *Aftermarket* (-2,8%). Informações adicionais encontram-se no item 4.1 deste documento.

1T25	Aftermarket 37,4%	EO Interno 40,4%	EO Externo 22,2%
1T26	Aftermarket 36,6%	EO Interno 41,2%	EO Externo 22,2%

Outro diferencial competitivo relevante é a excelência tecnológica e a inovação contínua, apoiadas por um dos maiores e mais avançados Centros Tecnológicos da América Latina, localizado em Jundiaí (SP). Essa estrutura permite o desenvolvimento de componentes alinhados às tendências globais, além da oferta de serviços especializados de engenharia, testes e validação. A capacidade de entregar soluções completas — desde itens individuais até sistemas integrados — posiciona a MML como parceira estratégica de seus clientes desde a concepção até a produção, fortalecendo relações comerciais e impulsionando ganhos de produtividade e inovação.

## MAHLE Metal Leve (MML) inaugura Centro de Competência Global em Compressores de Ar-Condicionado

Em março, a MML inaugurou o Centro de Competência Global em Compressores de Ar-Condicionado no Centro de Tecnologia de Jundiaí. A nova estrutura conta com 20 bancadas de teste e uma equipe dedicada formada por 22 engenheiros e técnicos especializados. A partir dessa iniciativa, Jundiaí passa a ser a referência Global do Grupo MAHLE para o desenvolvimento de compressores mecânicos de ar-condicionado.

Estiveram presentes na cerimônia de inauguração, conforme apresentado na imagem ao lado, da esquerda para a direita: Claudio Braga, Diretor Financeiro e de Relações com Investidores da MML; Everton Lopes da Silva, Diretor do Centro Tecnológico; Dr. Marco Warth, Vice-Presidente de Pesquisa Corporativa e Engenharia Avançada do Grupo MAHLE; e Eduardo Spilla, Diretor-Presidente (CEO) da MML.



Entre as tecnologias desenvolvidas pela MAHLE Metal Leve na área de compressores vale destacar a versão de deslocamento variável, que proporciona maior conforto térmico ao usuário e reduz o consumo energético do sistema. Essa tecnologia contribui diretamente para o aumento da eficiência energética dos veículos, sendo reconhecida com créditos *off-cycle* no programa MOVER – Mobilidade Verde.

O Centro atuará de forma integrada à planta de Jaguariúna, única no Brasil dedicada à produção de compressores de ar-condicionado mecânicos de deslocamento variável, reforçando o compromisso da Companhia com o desenvolvimento tecnológico local, a descarbonização da mobilidade e a competitividade regional.

#### Plano de sucessão da MAHLE Metal Leve S.A.

O recente ciclo de mudanças na Administração da Companhia insere-se em um [processo estruturado e natural de sucessão](#), conduzido de forma planejada e alinhada à visão de longo prazo da MAHLE Metal Leve. Mais do que uma transição de posições, trata-se da continuidade de uma jornada construída com consistência, na qual o desenvolvimento de lideranças, a preservação do conhecimento organizacional e a perenidade da estratégia caminham de forma integrada, assegurando estabilidade e confiança aos diversos públicos de relacionamento da Companhia.

Esse movimento foi oportunamente comunicado ao mercado por meio de [Fato Relevante divulgado em 26 de março de 2026](#), reforçando o compromisso da Companhia com elevados padrões de governança corporativa, transparência e equidade informacional. Na ocasião, foram apresentadas as propostas de evolução da estrutura administrativa, conectando passado, presente e futuro da organização, de forma a preservar a continuidade estratégica e fortalecimento institucional, confirmada nas deliberações societárias realizadas na Assembleia Geral Ordinária (AGO) em 29 de abril de 2026.

Nesse contexto, Sergio Pancini de Sá, após um período marcante à frente da Diretoria-Presidência desde 2017, foi conduzido ao Conselho de Administração na Assembleia Geral Ordinária realizada em 29 de abril de 2026. Sua transição simboliza a valorização da trajetória construída, do profundo conhecimento do negócio e da contribuição relevante para a consolidação da estratégia e da cultura da Companhia. No novo papel, Sergio passa a contribuir de forma ainda mais ampla para a definição dos direcionadores estratégicos, assegurando continuidade, visão crítica e alinhamento de longo prazo.



Na mesma data, o Conselho de Administração elegeu Eduardo Luiz Spilla como novo Diretor Presidente (CEO), marcando o início de um novo ciclo de liderança executiva. Com sólida experiência no Grupo MAHLE, atuação relevante na América do Sul e América do Norte e reconhecida capacidade de execução, Eduardo assume o cargo com a missão de dar sequência à estratégia da Companhia, impulsionar resultados sustentáveis e fortalecer a cultura orientada a clientes, eficiência operacional e desenvolvimento de pessoas. Sua nomeação reflete a maturidade do plano de sucessão e a confiança na construção de um futuro consistente e alinhado aos valores da MAHLE Metal Leve.



#### MAHLE chargeBIG

Conforme [Press Release](#) divulgado pela MAHLE Metal Leve em 06 de abril de 2026 a Companhia trouxe para o mercado nacional a linha “MAHLE chargeBIG”, uma solução de carregamento inovadora e inteligente que permite múltiplos pontos e recarga com gestão otimizada de energia. A tecnologia consolidada na Europa chega ao país para impulsionar a infraestrutura de recarga das baterias dos veículos elétricos.



Outros diferenciais são o balanceamento de carga, plataforma de comando e porta programável com conexão ao sistema de alarme de incêndio do prédio, permitindo com que o equipamento atenda aos requisitos necessários para instalação em garagens fechadas ou em subsolos de prédios.



O modelo MAHLE chargeBIG permite instalar até seis pontos de recarga com uma única central de gestão, reduzindo custos de infraestrutura e otimizando o uso da rede elétrica.

A solução oferece uma alternativa eficiente e escalável para ampliar pontos de carregamento sem aumentar significativamente a capacidade, podendo ser aplicada também em condomínios, hotéis, shoppings e centros comerciais.

O desenvolvimento reforça a reputação e protagonismo global do Grupo MAHLE oferecendo soluções com tecnologia e inovação, agregando confiança a um mercado em expansão.

Essa credibilidade é fundamental para impulsionar e acelerar a adoção de novas tecnologias em mobilidade e eletrificação.

A integração da MAHLE Metal Leve ao Grupo MAHLE possibilita a troca de conhecimentos, o acesso contínuo a tecnologias avançadas e a atuação conjunta com clientes no desenvolvimento de novos produtos, fatores essenciais para a elevada penetração e fidelização no mercado brasileiro.

Para mais informações sobre o MAHLE chargeBig [clique aqui](#) para acessar o Press Release, ou acesso o website de Relações com Investidores da MAHLE Metal Leve.



#### MAHLE conquista três troféus no Prêmio Everest 2026

A premiação ocorreu em 4 de março e reconheceu as empresas com melhor desempenho no Sistema de Avaliação de Fornecedores. Na edição 2026 do Prêmio Everest, promovido pela BR Autoparts, a Companhia recebeu três troféus: 1º lugar no quesito Comercial, 2ª posição na categoria Geral e 3º lugar no pilar Socioambiental.

Os resultados reforçam a atuação da MML nas diferentes dimensões avaliadas por uma das principais iniciativas de reconhecimento do setor de reposição automotiva.



Na foto ao lado, da esquerda para a direita: Luiz Marracini, Vendas e Serviços Técnicos para a América do Sul; Evandro Tozati, Diretor de Aftermarket na América do Sul; Conrado Ruivo Comolatti, CEO Grupo Comolatti.

#### Considerações finais

A Administração reafirma sua confiança na estratégia de longo prazo da MAHLE Metal Leve, sustentada por um processo estruturado e natural de sucessão do *C-Level*, pela consistente performance dos resultados e pelo contínuo fortalecimento de seu portfólio de soluções, evidenciado pelo lançamento do MAHLE chargeBIG. As recentes premiações e reconhecimentos recebidos ao longo do período reforçam o comprometimento da Companhia com excelência operacional, inovação e criação de valor sustentável, mantendo-se preparada para capturar oportunidades e enfrentar os desafios dos próximos ciclos com disciplina, solidez e foco nos seus stakeholders.



## 2. Sobre a MAHLE Metal Leve

Somos uma Companhia brasileira de autopeças que atua na fabricação e comercialização de componentes de motores à combustão interna, filtros automotivos e componentes para o gerenciamento térmico. Fabricamos produtos com tecnologia de última geração e da mais alta qualidade, e estamos continuamente investindo em pesquisa e desenvolvimento de novos produtos e processos de produção.

Atuando no Brasil desde os anos 50, possuímos um amplo portfólio de produtos e soluções integradas, muitas vezes desenvolvidas de forma customizada em conjunto com nossos principais clientes. Estamos presentes no mercado Equipamento Original, cujos clientes são as montadoras de automóveis, e no segmento de peças para reposição, denominado “*Aftermarket*”, cujos clientes são os grandes distribuidores de autopeças e retíficas de motores.

Os produtos são fabricados e vendidos no Brasil e Argentina, e exportados para mais de 60 países, para uma carteira diversificada de clientes, incluindo todas as montadoras de veículos no Brasil.

A MAHLE Metal Leve possui seis plantas industriais, dois centros de distribuição próprios, um escritório de vendas na Cidade do Panamá, e ainda conta com um Centro de Tecnologia, localizado em Jundiaí, conforme a seguir:

### Plantas produtivas:

- 1 Mogi Guaçu, São Paulo (SP)
- 2 São Bernardo do Campo (SP)
- 3 Jaguariúna (SP)
- 4 Itajubá (MG)
- 5 Rafaela, Argentina









### P&D e Demais Operações:

- 6 Centro de Tecnologia em Jundiaí (SP)
- 7 Centro de Distribuição em Limeira (SP)
- 8 Centro de Distribuição em Buenos Aires, Argentina
- 9 Escritório de Vendas na Cidade do Panamá







Localizado em Jundiaí (SP), o Centro de Tecnologia é um dos maiores e mais bem equipados centros de pesquisa e desenvolvimento de motores da América do Sul, responsável no Grupo MAHLE por liderar o desenvolvimento e aplicação de biocombustíveis e tecnologias de biomateriais, Centro de Competência Global em Compressores de Ar-Condicionado, apoiando a descarbonização em larga escala em todo o mundo, como parte da estratégia de *ICE (Internal Combustion Engine)*.

### 3. Evolução do setor automobilístico: Brasil e Argentina, e principais mercados de exportação da Companhia

1T26 x 1T25	Veículos (milhares)	Brasil 		Argentina 		Total	
Vendas <sup>1</sup>		598,8	15,5%	112,1	-12,2%	710,9	10,0%
		26,3	-20,8%	5,7	3,7%	32,0	-17,4%
Produção <sup>1</sup>		601,3	7,4%	92,3	-19,0%	693,7	2,9%
		33,3	-14,3%	2,8	30,2%	36,1	-12,0%

1T26 x 1T25	Veículos (milhares)	Europa 		América do Norte 		Total	
Produção <sup>2</sup>		4.282,0	-1,8%	3.663,2	-2,8%	7.945,2	-2,2%
		136,6	3,1%	131,2	-3,1%	267,8	0,1%

<sup>1</sup> Fonte: Anfavea, Fenabrave, Adefa, IHS, Acara & Indec.

<sup>2</sup> Fonte: IHS

#### Mercado Brasileiro

De acordo com a ANFAVEA - Associação Nacional dos Fabricantes de Veículos Automotores – o mês de março de 2026 registrou o melhor desempenho mensal do setor automotivo desde o período pré-pandemia, com crescimento relevante da produção e dos emplacamentos, além de sinais de recuperação nas exportações. O resultado foi favorecido por um mês sem feriados, pela manutenção de um ritmo produtivo elevado e pela vigência de programas governamentais específicos de estímulo ao setor.

A produção de veículos leves totalizou 264,1 mil unidades em março, o maior volume mensal desde outubro de 2019. O desempenho representa uma expansão de 35,6% na comparação anual e de 27,6% em relação a fevereiro. No acumulado do ano, a produção soma 634,7 mil unidades, crescimento de 6,0% frente ao primeiro trimestre de 2025.

Os emplacamentos de veículos leves alcançaram 269,5 mil unidades em março, configurando o melhor resultado para o mês desde 2013. No acumulado do primeiro trimestre, as vendas apresentaram aumento de 13,3% em relação ao mesmo período de 2025.

Ainda, o desempenho do segmento foi sustentado pela ampliação da oferta de produtos, impulsionada pela entrada de novas marcas e por um volume relevante de lançamentos. Esse movimento intensificou a competição no mercado doméstico, mesmo em um cenário ainda caracterizado por taxas de juros elevadas.

Programas de estímulo e eletrificação: Os veículos enquadrados no programa Carro Sustentável registraram crescimento acumulado de 30,0% nas vendas desde julho de 2025, refletindo o impacto positivo das políticas de estímulo ao consumo. Os veículos eletrificados totalizaram quase 100 mil emplacamentos até março, volume praticamente duas vezes superior ao registrado no primeiro trimestre de 2025. Do total comercializado, 40,3% foram produzidos no Brasil, evidenciando o avanço do processo de nacionalização da produção.

Já o segmento de caminhões apresentou recuperação relevante em março, com o emplacamento de 8,8 mil unidades, crescimento de 31,9% em relação a fevereiro, interrompendo uma sequência de meses de retração.

Programa Move Brasil: a melhora no desempenho está associada, principalmente, ao programa federal Move Brasil, que oferece condições diferenciadas de financiamento, com juros reduzidos, voltadas à renovação de frotas antigas.

Apesar da retomada observada na comparação mensal, o acumulado do primeiro trimestre ainda registra queda de 21,1%, embora o ritmo de retração venha apresentando desaceleração ao longo dos últimos meses.

### Mercado Argentino

A indústria automotiva argentina apresentou, em março de 2026, recuperação relevante em relação ao mês anterior, com avanço expressivo da produção e das exportações. Ainda assim, o desempenho acumulado do primeiro trimestre permanece inferior aos níveis observados em 2025, evidenciando a persistência de desafios estruturais relacionados à competitividade do setor.

Em março, foram produzidos 41.716 veículos, incluindo automóveis e comerciais leves, o que representa um crescimento de 40,8% na comparação mensal e de 0,4% em relação a março de 2025. No acumulado do primeiro trimestre, a produção totalizou 92.346 unidades, queda de 19,0% frente ao mesmo período do ano anterior.

No que diz respeito às vendas ao mercado interno, as entregas à rede de concessionárias somaram 41.453 unidades em março, avançando 14,2% em relação a fevereiro, embora ainda apresentem retração de 13,5% na comparação anual. No acumulado do trimestre, o mercado interno totalizou 112.078 unidades, o que corresponde a uma redução de 12,2% frente ao mesmo período de 2025.

Apesar da melhora sequencial observada em março, a demanda doméstica segue em níveis moderados. De acordo com a ADEFA, o resultado de março indica sinais claros de recuperação operacional; no entanto, o desempenho do trimestre como um todo ainda reflete um ambiente desafiador para o setor. A agenda de competitividade permanece como fator-chave para a consolidação de um ciclo de crescimento sustentado, com ênfase na redução de custos estruturais, no aumento da eficiência operacional e na coordenação entre o setor privado e os governos.

Adicionalmente, o ambiente internacional — caracterizado por excedentes globais de produção, intensificação da concorrência e avanço da transição tecnológica — continua a exercer pressão adicional sobre a indústria automotiva argentina.

Concluindo, em março de 2026 observou-se melhora dos indicadores de produção e exportações em relação ao início do ano. Entretanto, o desempenho acumulado do primeiro trimestre permanece abaixo dos níveis observados no período anterior, indicando que a recuperação do setor segue em ritmo gradual e depende do avanço consistente da agenda de competitividade.

## 4. Desempenho econômico-financeiro da Companhia

Síntese de resultados (R\$ milhões, exceto %)	1T26 (c)		1T25 (d)		(c/d)
Receita operacional líquida	1.256,4	100,0%	1.266,6	100,0%	(0,8%)
Custo das vendas e dos serviços prestados	(916,6)	(73,0%)	(913,9)	(72,2%)	0,3%
Lucro bruto	339,8	27,0%	352,7	27,8%	(3,7%)
Despesas com vendas e distribuição	(78,6)	(6,3%)	(92,4)	(7,3%)	(14,9%)
Despesas gerais e administrativas	(45,3)	(3,6%)	(42,6)	(3,4%)	6,3%
Despesas para pesquisas de tecnologia e produtos	(16,8)	(1,3%)	(16,3)	(1,3%)	3,1%
Outras receitas (despesas) operacionais líquidas	(6,4)	(0,5%)	(11,0)	(0,9%)	(41,8%)
Resultado de equivalência patrimonial	3,8	0,3%	1,8	0,1%	111,1%
Ganhos na posição monetária líquida em controlada no exterior (resultado operacional)	20,7	1,6%	9,9	0,8%	109,8%
Lucro antes das receitas (despesas) financeiras líquidas e imposto de renda e contribuição social EBIT)	217,2	17,3%	202,1	16,0%	7,5%
Receitas (despesas) financeiras, líquidas	75,8	6,0%	12,1	1,0%	526,4%
Lucro antes do imposto de renda e contribuição social	293,0	23,3%	214,2	16,9%	36,8%
Imposto de renda e contribuição social	(78,8)	(6,3%)	(55,4)	(4,4%)	42,2%
Lucro líquido do período	214,2	17,0%	158,8	12,5%	34,9%
EBITDA	249,4	19,9%	237,2	18,7%	5,2%

## 4.1 Receita líquida de vendas e participação por mercados de atuação

A Companhia considera como mercado doméstico as receitas oriundas de suas operações no Brasil e Argentina. No que tange à consolidação das demonstrações financeiras, há que se considerar os impactos da variação cambial, decorrentes da conversão das demonstrações financeiras de pesos argentinos para reais.

Receita líquida por mercado (R\$ milhões, exceto %)	1T26 (a)	1T25 (b)	(a/b)
Equipamento Original doméstico	518,1	511,3	1,3%
Equipamento Original exportação	277,9	281,8	-1,4%
Subtotal	796,0	793,1	0,3%
<i>Aftermarket</i> doméstico	388,3	398,9	-2,7%
<i>Aftermarket</i> exportação	72,1	74,6	-3,4%
Subtotal	460,4	473,5	-2,8%
Total	1.256,4	1.266,6	-0,8%

## 4.2 Vendas ao mercado de Equipamento Original

Neste mercado, a MAHLE Metal Leve mantém atuação estratégica ao fornecer componentes e sistemas diretamente às montadoras, desenvolvendo em conjunto soluções customizadas e tecnologicamente avançadas, assegurando plena conformidade com os rigorosos padrões técnicos e de qualidade demandados pelos clientes

A Companhia mantém uma carteira diversificada de clientes e produz soluções com tecnologia de ponta e elevado padrão de qualidade, sustentada por investimentos contínuos em pesquisa e desenvolvimento de novos produtos e processos produtivos. Além disso, prioriza o fortalecimento do relacionamento com seus principais clientes por meio do desenvolvimento de soluções integradas e customizadas, assegurando elevados níveis de excelência tecnológica e confidencialidade nos projetos.



Esses atributos constituem um importante diferencial competitivo no mercado em que atuamos. Nenhum cliente representa mais que 10% de sua receita operacional líquida, portanto, a Companhia possui um mix de distribuição entre mercados, geografia e base de clientes, mitigando eventuais riscos e capturando oportunidades de crescimento em diferentes mercados.

A receita da Companhia no primeiro trimestre de 2026 neste mercado demonstrou desempenho superior à referência de mercado (produção de veículos no Brasil e na Argentina) por segmento, devido a entrada da receita das empresas adquiridas conforme mencionado no item 5.1, bem como pelo aumento de market share, enquanto nas exportações acompanhamos o movimento do mercado.

Na nomeação de novos negócios tivemos um desempenho 44% superior no primeiro trimestre de 2026 comparado com o mesmo trimestre de 2025 refletindo os esforços para ganhos de market share.

## 4.3 Vendas ao mercado de *Aftermarket*

Para fins de reporte, a Companhia considera como mercado doméstico as receitas oriundas de suas operações no Brasil e na Argentina. Essa definição é importante para a correta compreensão dos cenários de mercado apresentados a seguir.

No 1T26, os mercados de reposição automotiva no Brasil e na Argentina estiveram inseridos em um contexto de crescimento moderado a desafiador, refletindo tanto características estruturais quanto o ambiente macroeconômico do período.



### Mercado Brasileiro

No Brasil, o mercado brasileiro de reposição automotiva apresentou desempenho estável. Ainda assim, o desempenho da Companhia nesse mercado foi positivo, refletindo a execução consistente de diversas iniciativas voltadas à aceleração das vendas junto aos clientes e ao ganho de participação de mercado. A demanda permaneceu sustentada por fatores estruturais relevantes, como o envelhecimento da frota circulante e a necessidade recorrente de manutenção corretiva, criando uma base favorável para a continuidade das operações, ainda que em um ambiente de mercado de crescimento moderado.

O trimestre foi impactado por desafios operacionais, incluindo o retorno gradual da produção e o alongamento do “lead time” de importação (tempo total entre o pedido de um item e a sua efetiva entrega), que afetaram a disponibilidade de determinados produtos.

Adicionalmente, o ambiente macroeconômico doméstico permaneceu cauteloso, influenciado por incertezas relacionadas à política interna, bem como pela menor quantidade de dias úteis no período, limitando o ritmo de atividade do mercado.



### Mercado Argentino



Na Argentina, em linha com um ambiente regional mais desafiador, o mercado apresentou desempenho pressionado ao longo do período. Observou-se retração da demanda por parte das oficinas, em um contexto de consumo enfraquecido e de ajustes nos níveis de estoque ao longo da cadeia de distribuição.

O cenário foi adicionalmente impactado pelo declínio do poder de compra das classes de menor renda, combinado ao aumento das importações e à entrada significativa de novos concorrentes. Esses fatores intensificaram a competitividade do mercado e contribuíram para maior seletividade de demanda e pressão sobre as margens.

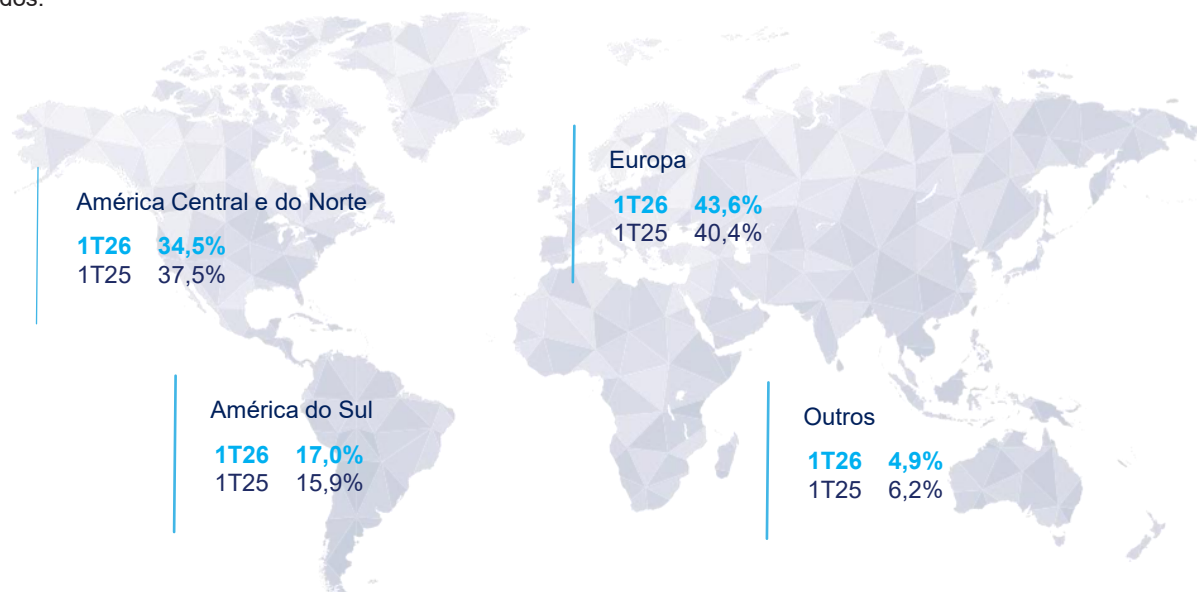
### Exportações

No mercado de exportação, o período apresentou crescimento de volume de vendas, sustentado pela melhora na disponibilidade de peças e pelo avanço das vendas nos principais países da América do Sul. Esse desempenho refletiu, em grande parte, as medidas implementadas para a otimização da cadeia de suprimentos, bem como a ampliação da base de clientes e a entrada em novos mercados. Apesar do avanço operacional, o resultado financeiro foi impactado pela valorização do real frente ao dólar, mais que compensando os efeitos positivos do crescimento das vendas no período.

Por fim, o 1T26 foi marcado pela condução das operações da Companhia em um ambiente de mercado caracterizado por desafios operacionais e macroeconômicos. Ao longo do período, foram mantidas iniciativas relacionadas à gestão do portfólio, ao desenvolvimento de soluções digitais, à execução de ações comerciais e à realização de programas de capacitação, com o objetivo de apoiar a continuidade das atividades e a eficiência operacional nos diferentes mercados em que a Companhia atua.

## 4.4 Exportação consolidada por região geográfica

O gráfico a seguir mostra a distribuição das nossas receitas com exportações por região geográfica nos períodos comparados:

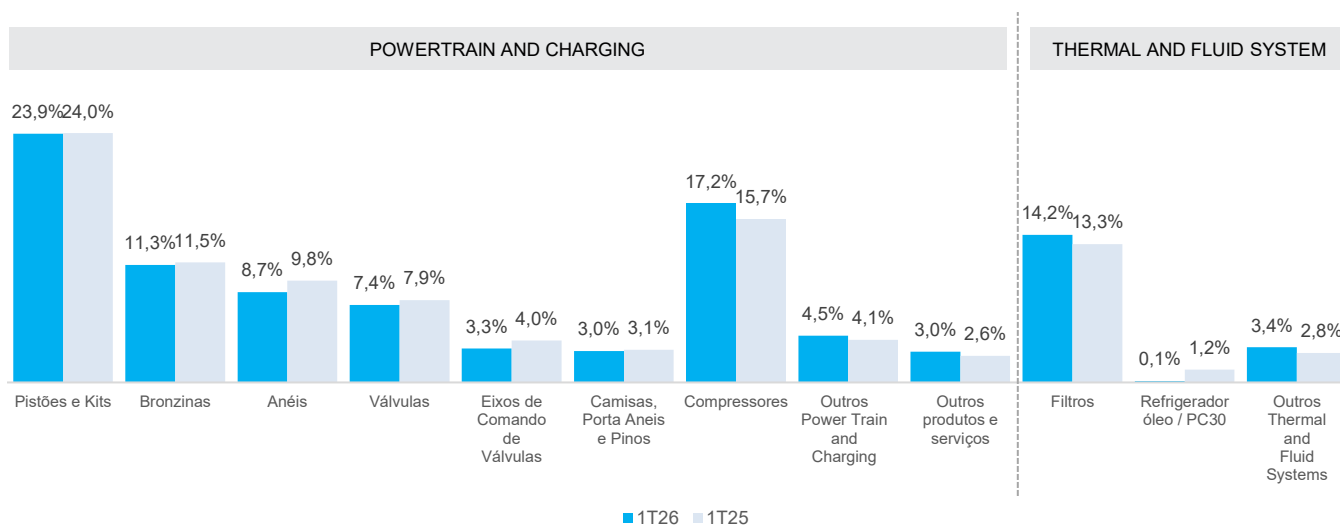


## 4.5 Receita Líquida por segmento e por produto

A tabela a seguir apresenta a dinâmica da receita líquida por segmento de atuação nos períodos comparados:

Receita líquida de vendas por segmento (R\$ milhões)	1T26 (a)	1T25 (b)	(a)	(b)	(a/b)
Powertrain and Charging (antes Componentes de Motores)	1.034,5	1.046,5	82,3%	82,6%	-1,1%
Thermal and Fluid Systems (antes Filtros)	221,9	220,1	17,7%	17,4%	0,8%
Total	1.256,4	1.266,6	100,0%	100,0%	-0,8%

O gráfico a seguir mostra a participação das vendas totais por produto entre os períodos comparados, sendo que no período o *Powertrain and Charging* representou 82,3%, e *Thermal and Fluid Systems* 17,7%:



## 4.6 Desempenho operacional

**Margem Bruta:** se apresenta em patamar estável na comparação entre o 1T26 e o 1T25. A Companhia segue priorizando uma atuação disciplinada, com foco em iniciativas voltadas ao ganho de produtividade e à captura de sinergias operacionais, visando mitigar os impactos das pressões inflacionárias sobre sua estrutura de custos e ampliar a eficiência de suas operações. Tais iniciativas tornam-se ainda mais relevantes em um contexto desafiador, caracterizado por maior volatilidade nos níveis de demanda e de custos.

**Despesas com vendas:** apresentaram redução nominal e relativa, decorrente principalmente da menor necessidade de gastos com fretes no período, considerando que, no 1T25, houve um nível mais elevado de desembolsos com esse item.

**Despesas gerais e administrativas:** permaneceram em patamar estável entre o 1T26 e o 1T25, refletindo a disciplina na gestão de gastos, com variações pontuais compensadas principalmente por gastos com pessoal e benefícios, serviços e utilidades.

**Despesas para pesquisas de tecnologias e produtos:** na comparação entre o 1T26 e o 1T25, as despesas com P&D permaneceram estáveis, considerando-se tanto os valores nominais quanto sua participação relativa.

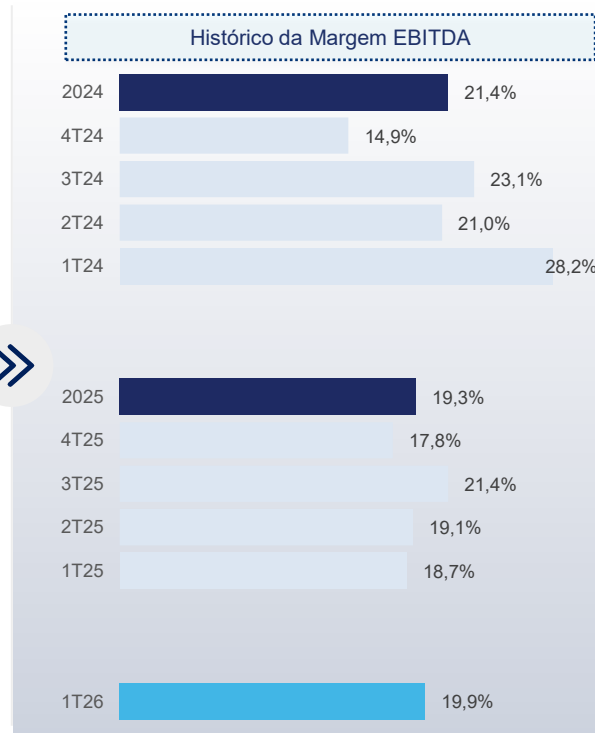
A MAHLE Metal Leve possui um Centro de Tecnologia em Jundiaí (SP), dedicado ao desenvolvimento e ao aprimoramento de motores a combustão interna, filtros, componentes periféricos e soluções de gerenciamento térmico.

O Centro lidera o desenvolvimento de filtros para as Américas, abriga o Centro Global de Biomobidade do Grupo MAHLE, focado em biocombustíveis e biomateriais, e atua também como Centro Global de Competência em Compressores de Ar-Condicionado.

## 4.7 Resultado Operacional medido pelo EBITDA

Abaixo são demonstradas as variações nas contas que compõem o resultado operacional medido pelo EBITDA entre os períodos:

EBTIDA: Variações no período (R\$ milhões, exceto %)	Montante	Margem
1T25	237,2	18,7%
Lucro bruto	-12,9	
Despesas com vendas e distribuição	13,8	
Despesas gerais e administrativas	(2,7)	
Despesas para pesquisas de tecnologia e produtos	(0,5)	
Outras receitas (despesas) operacionais, líquidas	4,6	
Resultado de equivalência patrimonial	2,0	
Ganhos na posição monetária líquida em controlada no exterior (resultado operacional)	10,8	
Amortização PPA da ARCO	(0,1)	
Depreciação	(2,8)	
1T26	249,4	19,9%

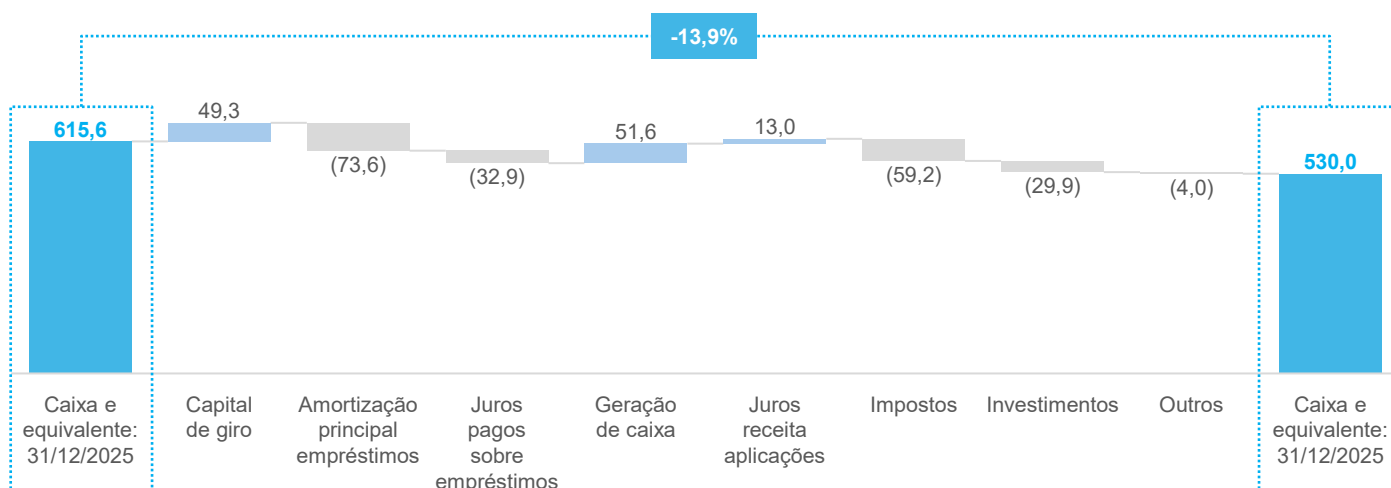


## 4.8 Resultado financeiro líquido

No 1T26 foi registrada uma receita financeira de R\$ 75,8 milhões (R\$ 12,1 milhões no 1T25), com variação de R\$ 63,7 milhões.

Resultado financeiro líquido (R\$ milhões)	1T26 (a)	1T25 (b)	Var. (a-b)
Juros, líquidos	(5,2)	(21,7)	16,5
Variação cambial líquida e Resultado com derivativos	78,3	41,2	37,0
Variação monetária líquida + Outros	2,7	(7,4)	10,1
<b>Resultado financeiro líquido</b>	<b>75,8</b>	<b>12,1</b>	<b>63,7</b>

Importante mencionar que alguns empréstimos tomados em 2023, 2024, e 2025, têm como base volumes de exportações futuras, os quais tem seus vencimentos nos anos de 2026, 2027, e 2028, conforme demonstrado no item “Posição líquida de ativos e passivos financeiros” deste documento. Portanto, os efeitos da desvalorização cambial dos empréstimos não tiveram impactos no caixa, conforme demonstrado no gráfico a seguir:



## 4.9 Imposto de Renda e Contribuição Social

A Companhia registrou uma despesa de R\$ 78,8 milhões com imposto de renda e contribuição social sobre o lucro líquido em 31 de março de 2026 no Consolidado (despesa de R\$ 55,4 milhões em 31 de março de 2025) conforme detalhado abaixo:

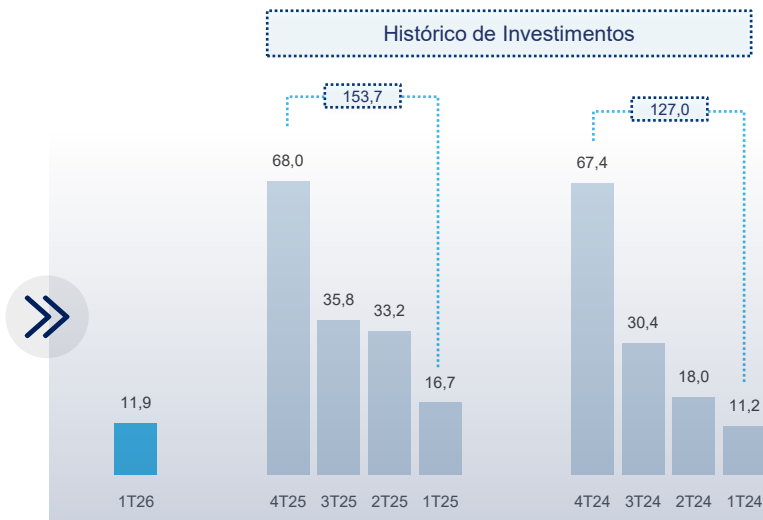
- Imposto Corrente: atingiu R\$ 72,1 milhões de despesa, sendo esta gerada principalmente pela Controladora (despesa de R\$ 70,3 milhões em 31 de março de 2025);
- Imposto Diferido: totalizou uma despesa de R\$ 6,7 milhões, sem impacto no caixa, composto principalmente pela movimentação de provisões, créditos fiscais e prejuízo fiscal a compensar de controladas (receita de R\$ 14,9 milhões em 31 de março de 2025).

Informações adicionais sobre o Imposto de Renda e Contribuição Social estão disponíveis na nota explicativa nº 11 das Demonstrações Financeiras Intermediárias em 31 de março de 2026.

## 4.10 Investimentos

Na tabela abaixo apresentamos os montantes destinados para os investimentos, bem como a depreciação total acumulada nos períodos apresentados:

Investimentos & Depreciação (R\$ milhões)	1T26	1725
Investimentos	11,9	16,7
Depreciação total	26,6	30,5
% da Receita Líquida de vendas	0,9%	1,3%
Receita Líquida de vendas	1.256,4	1.266,6



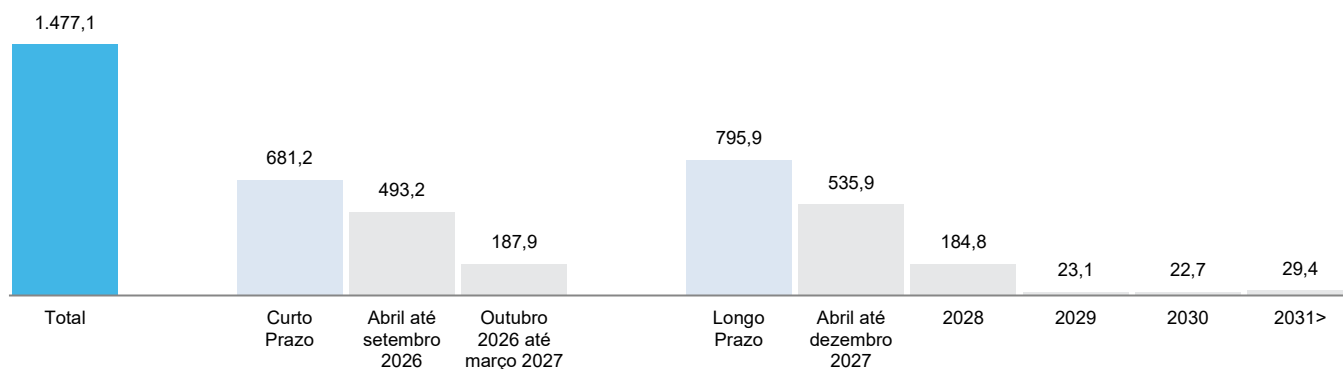
Em 2025 os investimentos realizados foram destinados aos equipamentos para pesquisa e desenvolvimento, renovação e adequação de máquinas e equipamentos visando aumento de produtividade e qualidade, novos produtos, melhorias em edificações, tecnologia da informação, entre outros.

## 4.11 Posição Líquida de ativos e passivos financeiros

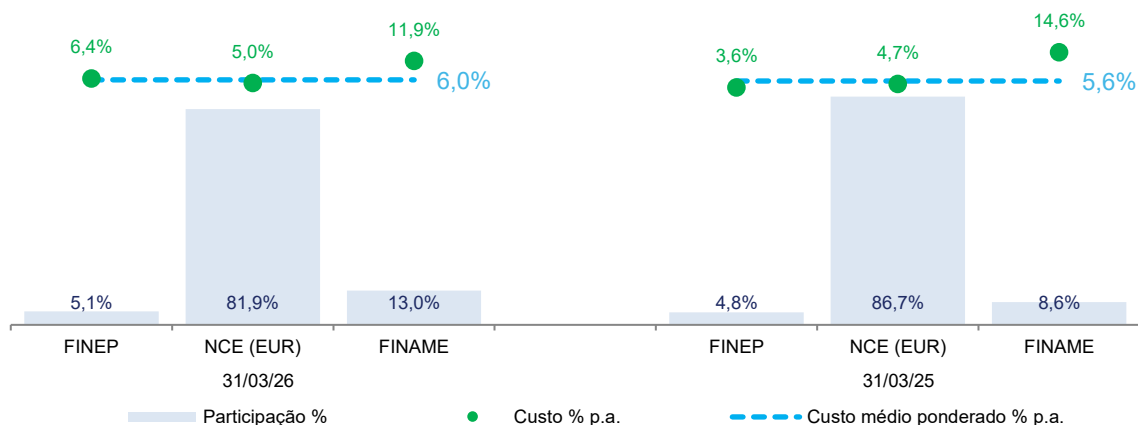
Ao final de 2025 a dívida líquida da Companhia se apresentou conforme tabela abaixo:

Posição Líquida de Ativos e Passivos Financeiros (R\$ milhões)	31.03.2026 (a)		31.03.2025 (b)		Varição (a-b)
Caixa e equivalentes / mútuo (i):	530,0		658,7		(128,7)
Financiamentos (ii):	(1.494,7)	100,0%	(1.657,1)	100,0%	136,7
Curto prazo	(698,8)	46,8%	(789,4)	47,6%	64,9
Longo prazo	(795,9)	53,2%	(867,7)	52,4%	71,8
Mútuo a pagar (iii):	(17,4)		(43,1)		25,7
Posição Líquida (i – ii - iii):	(964,7)		(998,4)		33,7
Dívida Líquida / EBITDA ajustado	0,93x		0,68x		

Ao final do 1T26 os vencimentos das operações alocadas nos curto e longo prazos representam 46,1% e 53,9%, respectivamente, dos financiamentos conforme apresentado no quadro a seguir:



Os gráficos a seguir demonstram a composição dos financiamentos em 31 de dezembro de 2025 e 31 de dezembro de 2024, por tipo de *funding* com seus respectivos custos, bem como o custo médio ponderado:



## 4.12 Controlada MAHLE Argentina S.A.

Conforme requerido pelas normas de contabilidade Internacional e legislação local, a Controlada MAHLE Argentina S.A. mantém seus registros contábeis na moeda funcional no ambiente econômico principal no qual a entidade opera, ou seja, em “Pesos Argentinos”, as quais são expressas em termos da unidade de mensuração corrente no final do período, que considera a atualização dos ativos e passivos não monetários pela aplicação do Índice Geral de Preços ao Consumidor na Argentina, conforme requerido pelo IAS-29 - Financial Reporting in *Hyperinflation Economies* e/ou CPC 42 – Contabilidade em Economia Hiperinflacionária. O efeito dessa atualização monetária é reconhecido nas demonstrações financeiras da Controladora na linha de “Ganho na posição monetária líquida em controlada no exterior”, conforme resumo abaixo:

	1T26	1T25
Efeito líquido do IAS 29 na demonstração financeira individual da MAHLE Argentina	(19,7)	(20,4)
Efeito do IAS 29 no cálculo da equivalência patrimonial na controlada	25,4	22,8
Efeito líquido na Controlada do IAS 29 no investimento- reflexo	0,2	0,2
<b>Efeito líquido do IAS 29 nos ativos não monetários da Controlada</b>	<b>5,9</b>	<b>2,6</b>
Efeito do IAS29 no Consolidado, que representa a recomposição inflacionária sobre os ativos não monetários da controlada	14,8	7,3
<b>Ganhos na posição monetária líquida em controlada no exterior</b>	<b>20,7</b>	<b>9,9</b>

Para fins de conversão das informações financeiras da controlada na Argentina da moeda funcional (“Pesos Argentinos”) para a moeda de apresentação (“Reais”), os efeitos da conversão de suas informações financeiras são reconhecidos na rubrica de ajustes acumulados de conversão, em “Ajuste de avaliação patrimonial” do Patrimônio Líquido. As transações em moeda estrangeira são convertidas para a moeda funcional “pesos argentinos” pela taxa de câmbio em cada trimestre, conforme publicado pelo Banco Central Argentino.

## 4.13 Necessidade de Capital de Giro (NCG)

A tabela abaixo demonstra a Necessidade de Capital de Giro da Companhia, evidenciando a composição dos ativos e passivos circulantes operacionais e sua variação nos períodos apresentados.

(R\$ milhões)		1T26	4T25	3T25	2T25	1T25
A	Contas a receber de clientes e demais contas a receber	848,9	691,6	915,1	913,6	864,4
	Estoques	762,8	754,7	850,4	927,1	852,3
	Total de Recursos Aplicados	1.611,7	1.446,4	1.765,4	1.840,7	1.716,7
B	Fornecedores	527,5	542,4	579,8	622,1	548,1
	M&A: saldo a pagar das aquisições MAHLE Compressores do Brasil Ltda. e MAHLEAftermarket Thermal Brasil Ltda.	-	-	254,4	245,9	475,1
	Total de Fontes de Recursos	527,5	542,4	834,2	868,0	1.023,2
	NCG (A – B)	1.084,2	904,0	931,2	972,7	693,6

## 4.14 Remuneração dos acionistas

Na **Assembleia Geral Ordinária (AGO) de 29 de abril de 2026** foi aprovada a distribuição de dividendos adicionais no valor de R\$ 275,9 milhões, sendo este saldo remanescente de 2025, conforme quadro abaixo:

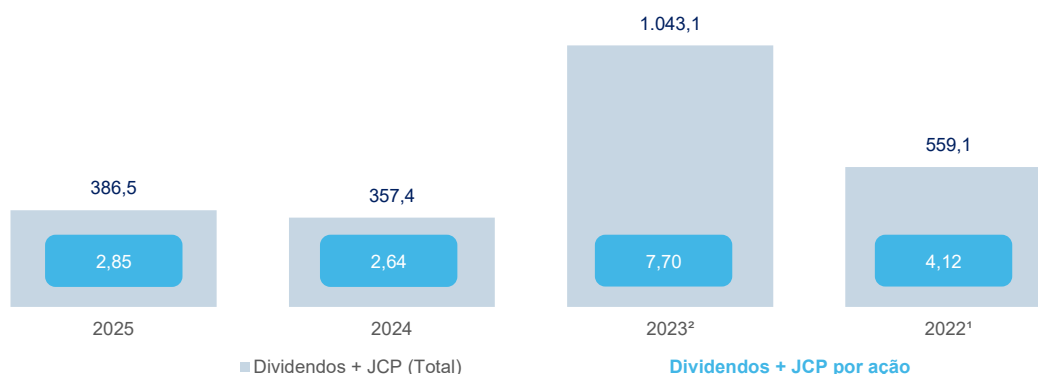
Data da Aprovação	Apropriação Contábil	Data base	Data Ex-proventos	Data do Pagamento	Provento	Exercício Referência	Total Bruto (R\$ milhões)	Valor Bruto/Ação (R\$)	Valor Líquido/Ação (R\$)
29/04/2026	29/04/2026	29/04/2026	30/04/2026	27/05/2026	Dividendo Mínimo Obrigatório Remanescente	2025	34,3	0,2533638124	0,2533638124
29/04/2026	29/04/2026	29/04/2026	30/04/2026	27/05/2026	Dividendos adicionais	2025	241,6	1,7829040082	1,7829040082

Tais valores somados as distribuições já declaradas conforme a seguir, totalizam **R\$ 386,5 milhões** (correspondente a R\$ 2,8513616141 por ação) distribuídos a título de dividendos referentes ao exercício social encerrado em 31 de dezembro de 2025, representando 63,5% de distribuição do Lucro Líquido do exercício (após as deduções legais).

- Montante bruto de **R\$ 82,5 milhões** (correspondentes a R\$ 0,6089350224 por ação), a título de juros sobre o capital próprio, conforme aprovado na reunião do Conselho de Administração de 11 de novembro de 2025 (o quais foram pagos em 17 de dezembro de 2025); e
- Montante bruto de **R\$ 27,9 milhões** (correspondentes a R\$ 0,2061587712 por ação), a título de juros sobre o capital próprio, conforme aprovado na reunião do Conselho de Administração de 11 de dezembro de 2025 (a serem pagos em 27 de maio de 2026).

Para mais informações acerca de proventos acesse o link: <https://ri.mahle.com.br/acoes/historico-de-proventos/>

A seguir é apresentada a evolução da remuneração aos acionistas por meio de dividendos e juros sobre capital próprio (JCP), conforme proposta da Administração da Companhia para destinação do resultado relativos aos seus respectivos exercícios sociais do período de 2022 a 2025:



Fonte: MAHLE Metal Leve, documentos publicados CVM

<sup>1</sup> Em 2022 foi aprovada liberação da reserva especial de dividendos, criada conforme deliberação em Assembleia Geral Ordinária realizada em 29 de maio de 2020 em virtude das incertezas decorrentes da situação da pandemia do Covid-19 vivenciada naquele momento, conforme item 3 da [Proposta da Administração de 2023](#), que convocou a Assembleia de Acionistas para Deliberar sobre a proposta da Administração da Companhia para destinação do resultado e distribuição de dividendos relativos ao exercício social encerrado em 2022.

<sup>2</sup> Em 2023 foram aprovadas e pagas reservas de lucros de exercícios anteriores, conforme item 4 da [Proposta da Administração de 2024](#), que convocou a Assembleia de Acionistas para deliberar sobre a proposta da Administração da Companhia para destinação do resultado e distribuição de dividendos relativos ao exercício social encerrado em 2023.



**LEVE**  
B3 LISTED NM

## 5. Relações com Investidores e Mercado de Capitais

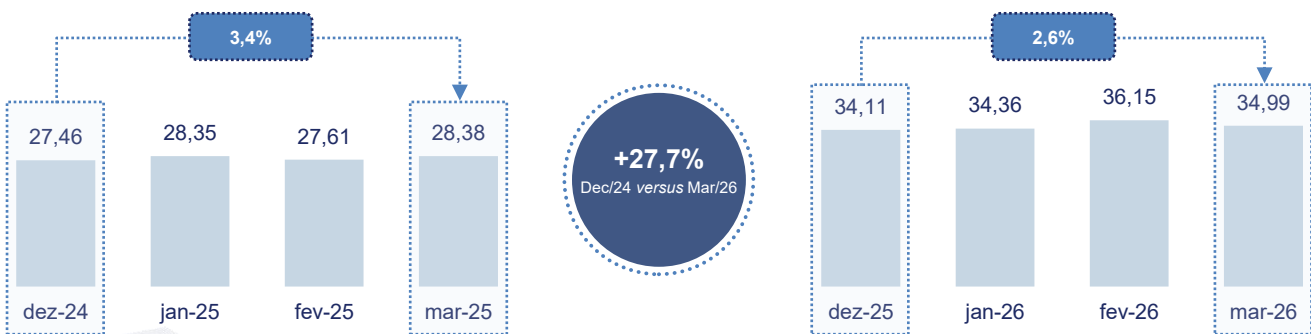
Durante o primeiro trimestre de 2026, o Departamento de Relações com Investidores da Companhia manteve uma agenda ativa de interações com investidores e com o mercado em geral. As participações em reuniões e eventos ocorreram de forma presencial e remota, com o objetivo de fortalecer o relacionamento com os diversos participantes do mercado de capitais e com públicos estratégicos, bem como de proporcionar um entendimento claro, consistente e atualizado sobre os fundamentos e a estratégia da Companhia.

Por meio dessas iniciativas, o Departamento de Relações com Investidores reafirma sua missão de promover a transparência, estimular o diálogo contínuo com o mercado e contribuir para a adequada avaliação da Companhia pelos participantes do mercado de capitais.

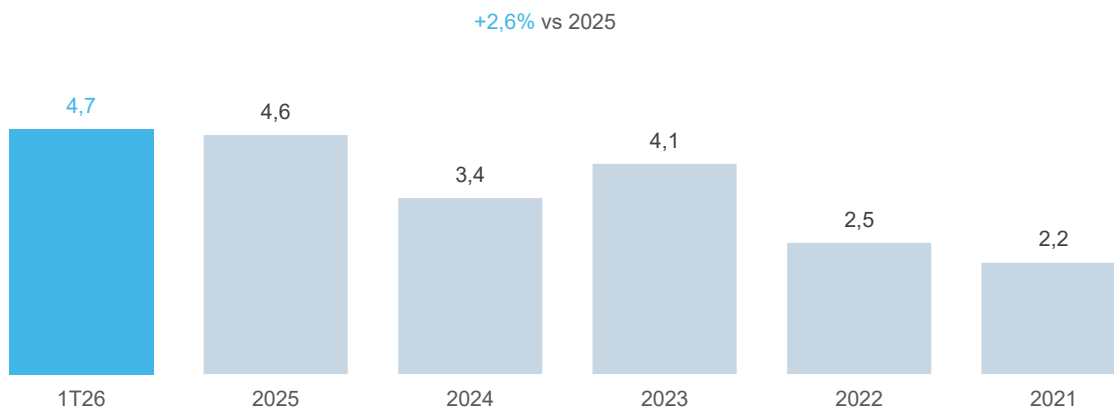
Abaixo listamos a participação da LEVE3 nas carteiras teóricas vigente para os Índices B3:

Índices de Governança				Índices amplos	Índices de segmentos setoriais			
IGC-NM B3	IGC B3	IGCT B3	ITAG B3	IBRA B3	SMLL B3	IDIV B3	ICON B3	INDX B3

A seguir é apresentado o desempenho da ação LEVE3 durante o primeiro trimestre de 2025 e 2026:

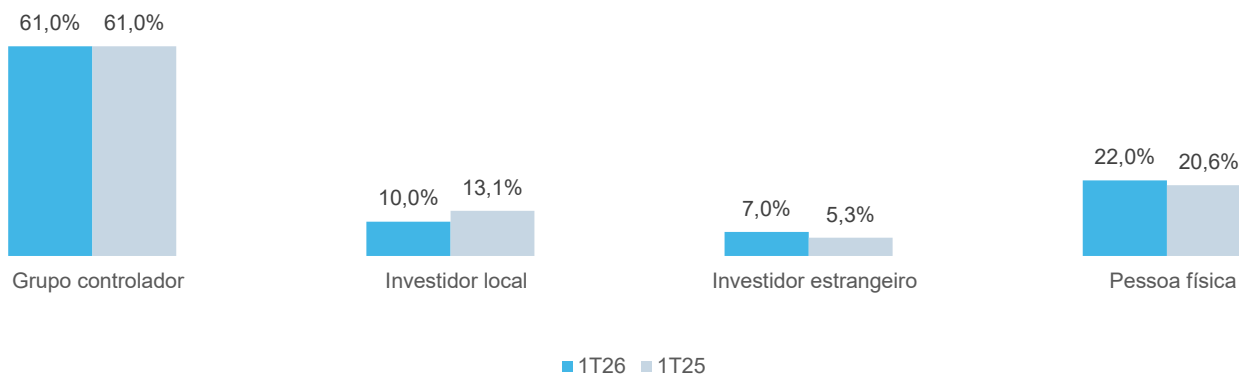


A seguir apresentamos a evolução do valor de mercado da Companhia (*Market Cap*<sup>1</sup>) nos últimos anos. No 1T26, o valor de mercado atingiu R\$ 4,7 bilhões, representando variação de +2,6% em relação a 2025, após redução observada em 2024. A série histórica evidencia oscilações ao longo do período, com recuperação mais recente frente ao ano anterior, em um contexto de variações nas condições de mercado.

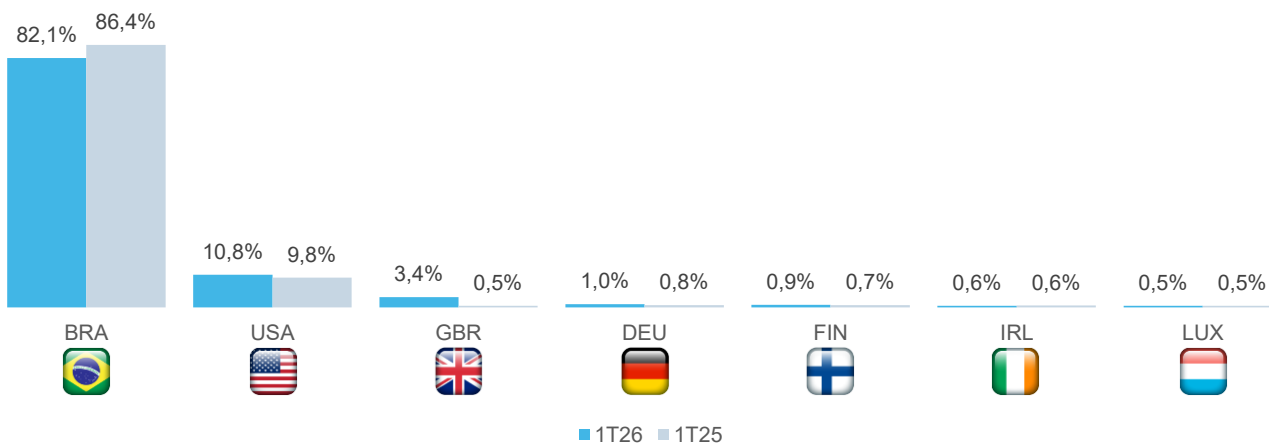


<sup>1</sup> Preço ação x quantidade ações

O gráfico a seguir apresenta o perfil dos acionistas em relação à quantidade de ações da Companhia e do *free-float* ao final dos períodos:



A seguir é apresentada a composição geográfica da base acionária (*free float*) ao final do 1T26, em comparação ao 1T25. A estrutura apresenta investidores locais, participação internacional, refletindo uma base acionária diversificada e com presença global. As variações observadas entre os períodos foram pontuais, sem alterações significativas no perfil geral de distribuição geográfica dos acionistas.



## 6. Auditores Independentes

Em conformidade com a Resolução CVM 162/22, a Companhia e suas controladas têm como procedimento assegurar-se de que a prestação de outros serviços pelos auditores não venha gerar conflito de interesses e afetar a independência e a objetividade necessária aos serviços de Auditoria Independente.

Durante o primeiro trimestre de 2026, a Companhia não contratou outros serviços de seus auditores Ernst & Young Auditores Independentes S/S Ltda, não havendo, portanto, situação que gere conflito de interesses nos termos desta instrução.

## 7. Declaração da Diretoria

Em observância às disposições constantes da Resolução CVM 80/22, a Diretoria declara que discutiu, revisou e concordou com as demonstrações financeiras intermediárias relativas ao período encerrado em 31 de março de 2026 e com as conclusões expressas no relatório dos auditores independentes.

## 8. Agradecimento

A Administração da Companhia agradece o apoio e a confiança que recebeu de seus colaboradores, acionistas, clientes e fornecedores durante os primeiros três meses de 2026.

A Administração

## 9. Anexos

Os demonstrativos financeiros consolidados, incluindo notas explicativas e relatório da Ernst & Young Auditores Independentes S/S Ltda estão disponíveis nos no site da CVM (<https://www.gov.br/cvm/pt-br>), e no site da B3 ([https://www.b3.com.br/pt\\_br/](https://www.b3.com.br/pt_br/)). Ainda, acesse as informações através da Central de Resultados no website de Relações com Investidores da Companhia através do link <https://ri.mahle.com.br/informacoes-financeiras/central-de-resultados/>, ou use o QR Code ao lado.



### Marcas comercializadas pela MML

**BEHR**<sup>®</sup>

**CLEVITE**

**cofap**<sup>®</sup>



**MAHLE**<sup>®</sup>



Shape the future  
with confidence

Edifício Trade Tower  
Av. José de Souza Campos, 900  
1º andar - Nova Campinas  
13092-123 - Campinas - SP - Brasil  
Tel: +55 19 3322-0500  
ey.com.br

## Relatório sobre a revisão de informações trimestrais

Aos Administradores e Acionistas  
**MAHLE Metal Leve S.A.**  
Mogi Guaçu - SP

### Introdução

Revisamos as informações financeiras intermediárias, individuais e consolidadas, da MAHLE Metal Leve S.A. (Companhia), contidas no Formulário de Informações Trimestrais (ITR) referente ao trimestre findo em 31 de março de 2026, que compreendem o balanço patrimonial em 31 de março de 2026 e as respectivas demonstrações do resultado, do resultado abrangente, das mutações do patrimônio líquido e dos fluxos de caixa para o período de três meses findo naquela data, incluindo as notas explicativas.

A diretoria é responsável pela elaboração das informações financeiras intermediárias individuais e consolidadas de acordo com o Pronunciamento Técnico CPC 21 (R1) Demonstração Intermediária e com a norma contábil internacional (*IFRS Accounting Standards*) IAS 34 *Interim Financial Reporting*, emitida pelo *International Accounting Standards Board* (IASB), assim como pela apresentação dessas informações de forma condizente com as normas expedidas pela Comissão de Valores Mobiliários, aplicáveis à elaboração das Informações Trimestrais (ITR). Nossa responsabilidade é a de expressar uma conclusão sobre essas informações financeiras intermediárias com base em nossa revisão.

### Alcance da revisão

Conduzimos nossa revisão de acordo com as normas brasileiras e internacionais de revisão de informações intermediárias (NBC TR 2410 Revisão de Informações Intermediárias Executada pelo Auditor da Entidade e ISRE 2410 *Review of Interim Financial Information Performed by the Independent Auditor of the Entity*, respectivamente). Uma revisão de informações intermediárias consiste na realização de indagações, principalmente às pessoas responsáveis pelos assuntos financeiros e contábeis e na aplicação de procedimentos analíticos e de outros procedimentos de revisão. O alcance de uma revisão é significativamente menor do que o de uma auditoria conduzida de acordo com as normas de auditoria e, conseqüentemente, não nos permitiu obter segurança de que tomamos conhecimento de todos os assuntos significativos que poderiam ser identificados em uma auditoria. Portanto, não expressamos uma opinião de auditoria.

### Conclusão sobre as informações intermediárias individuais e consolidadas

Com base em nossa revisão, não temos conhecimento de nenhum fato que nos leve a acreditar que as informações financeiras intermediárias, individuais e consolidadas, incluídas nas informações trimestrais acima referidas não foram elaboradas, em todos os aspectos relevantes, de acordo com o Pronunciamento Técnico CPC 21 (R1) e a IAS 34 aplicáveis à elaboração de Informações Trimestrais (ITR), e apresentadas de forma condizente com as normas expedidas pela Comissão de Valores Mobiliários.



Shape the future  
with confidence

**Outros assuntos**

### ***Demonstrações do valor adicionado***

As informações trimestrais acima referidas incluem as demonstrações do valor adicionado (DVA), individuais e consolidadas, referentes ao período de três meses findo em 31 de março de 2026, elaboradas sob a responsabilidade da diretoria da Companhia e apresentadas como informação suplementar para fins da IAS 34. Essas demonstrações foram submetidas a procedimentos de revisão executados em conjunto com a revisão das informações trimestrais, com o objetivo de concluir se elas estão conciliadas com as informações financeiras intermediárias e registros contábeis, conforme aplicável, e se sua forma e conteúdo estão de acordo com os critérios definidos no Pronunciamento Técnico CPC 09 Demonstração do Valor Adicionado. Com base em nossa revisão, não temos conhecimento de nenhum fato que nos leve a acreditar que essas demonstrações do valor adicionado não foram elaboradas, em todos os aspectos relevantes, segundo os critérios definidos nessa Norma e de forma consistente em relação às informações financeiras intermediárias individuais e consolidadas tomadas em conjunto.

### **Outras informações que acompanham as informações financeiras intermediárias individuais e consolidadas e o relatório do auditor**

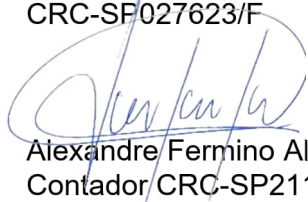
A diretoria da Companhia é responsável por essas outras informações que compreendem o Relatório da administração.

Nossa conclusão sobre as informações financeiras intermediárias individuais e consolidadas não abrange o Relatório da administração e não expressamos qualquer forma de conclusão de auditoria sobre esse relatório.

Em conexão com a revisão das informações financeiras intermediárias individuais e consolidadas, nossa responsabilidade é a de ler o Relatório da administração e, ao fazê-lo, considerar se esse relatório está, de forma relevante, inconsistente com as informações financeiras intermediárias individuais e consolidadas ou com nosso conhecimento obtido na revisão ou, de outra forma, aparenta estar distorcido de forma relevante. Se, com base no trabalho realizado, concluirmos que há distorção relevante no Relatório da administração, somos requeridos a comunicar esse fato. Não temos nada a relatar a este respeito.

Campinas, 05 de maio de 2026.

ERNST & YOUNG  
Auditores Independentes S/S Ltda.  
CRC-SF027623/F



Alexandre Fermino Alvares  
Contador, CRC-SP211793/O

**MAHLE Metal Leve S.A.**

**Demonstrações financeiras  
Intermediárias individuais e consolidadas (ITR)**

**Trimestre findo em 31 de março de 2026**

**Demonstrações financeiras intermediárias individuais e consolidadas**  
**Trimestre findo em 31 de março de 2026**

Conteúdo

Balancos patrimoniais	5-6
Demonstrações de resultados	7-8
Demonstrações de resultados abrangentes	9
Demonstrações das mutações do patrimônio líquido	10
Demonstrações dos fluxos de caixa	11
Demonstrações do valor adicionado	12
Notas explicativas às demonstrações financeiras intermediárias individuais e consolidadas	13-70
Composição da Administração	71
Declaração dos diretores sobre as demonstrações financeiras intermediárias individuais e consolidadas	72
Declaração dos diretores sobre o relatório dos auditores independentes sobre as demonstrações financeiras intermediárias individuais e consolidadas	73

## SUMÁRIO DE NOTAS EXPLICATIVAS

1.	Contexto operacional .....	12
2.	Relação de entidades controladas.....	13
3.	Base de preparação .....	13
4.	Políticas contábeis materiais .....	14
5.	Segmentos operacionais.....	15
6.	Caixa e equivalentes de caixa e Títulos e valores mobiliários .....	16
7.	Contas a receber de clientes e demais contas a receber.....	18
8.	Estoques .....	19
9.	Tributos a recuperar .....	21
10.	Partes relacionadas.....	22
11.	Imposto de renda e contribuição social .....	28
12.	Investimentos em controladas e coligada.....	31
13.	Imobilizado e ativos de direitos de uso.....	34
14.	Intangível.....	37
15.	Fornecedores e contas a pagar a partes relacionadas .....	38
16.	Empréstimos, financiamentos e obrigações de arrendamento.....	40
17.	Obrigações sociais e trabalhistas .....	44
18.	Impostos e contribuições a recolher .....	44
19.	Provisões diversas .....	45
20.	Provisões para garantias.....	45
21.	Provisões para contingências e depósitos judiciais vinculados a processos judiciais .....	46
22.	Patrimônio líquido .....	50
23.	Lucro líquido por ação.....	52
24.	Receita operacional líquida.....	52
25.	Custo das vendas e dos serviços prestados .....	53

26.	Despesas por natureza.....	54
26.1.	Despesas com vendas e distribuição.....	54
26.2.	Despesas gerais e administrativas .....	54
26.3.	Despesas para pesquisas de tecnologia e produtos .....	55
27.	Resultado financeiro, líquido .....	55
28.	Outras receitas (despesas) operacionais, líquidas .....	56
29.	Instrumentos financeiros .....	57
30.	Benefícios a empregados .....	68
31.	Cobertura de seguros .....	68
32.	Aplicação do CPC 42 – Contabilidade em Economia Hiperinflacionária / IAS 29 - <i>Financial Reporting in Hiperinflationary Economies.</i> .....	69
33.	Eventos subsequentes .....	70

**MAHLE Metal Leve S.A.**
**Balanços patrimoniais em 31 de março de 2026 e 31 de dezembro de 2025**
*(Em milhares de Reais)*

Ativo	Nota	Controladora		Consolidado	
		31.03.2026	31.12.2025	31.03.2026	31.12.2025
Caixa e equivalentes de caixa	6.a	405.359	494.420	517.776	635.305
Títulos e valores mobiliários	6.b	-	-	12.244	23.411
Contas a receber de clientes e demais contas a receber	7	650.824	557.490	848.933	691.640
Estoques	8	533.501	493.811	762.802	754.748
Imposto de renda e contribuição social a recuperar	9	66.818	73.472	71.680	77.340
Outros tributos a recuperar	9	64.312	59.156	110.515	90.909
Dividendos e/ou juros sobre o capital próprio a receber	10	10.927	11.114	120	307
Instrumentos financeiros derivativos	29	539	1.430	1.706	2.197
Outros ativos		22.032	19.252	28.360	26.068
<b>Total do ativo circulante</b>		<b>1.754.312</b>	<b>1.710.145</b>	<b>2.354.136</b>	<b>2.301.925</b>
Imposto de renda e contribuição social a recuperar	9	-	-	15.034	14.252
Outros tributos a recuperar	9	11.831	12.039	17.847	29.519
Empréstimos para partes relacionadas	10	28.323	29.563	-	-
Depósitos judiciais vinculados a processos judiciais	21	26.634	26.035	26.664	26.201
Ativo fiscal diferido	11	20.755	25.110	125.476	129.486
Outros ativos		79.920	77.999	81.178	79.287
<b>Total do realizável a longo prazo</b>		<b>167.463</b>	<b>170.746</b>	<b>266.199</b>	<b>278.745</b>
Investimentos em controladas e coligada	12	674.826	603.722	64.555	60.865
Imobilizado	13	562.029	574.705	714.078	724.092
Ativos de direito de uso	13	35.354	32.458	42.614	38.951
Intangível	14	388.598	388.883	388.683	388.986
		1.660.807	1.599.768	1.209.930	1.212.894
<b>Total do ativo não circulante</b>		<b>1.828.270</b>	<b>1.770.514</b>	<b>1.476.129</b>	<b>1.491.639</b>
<b>Total do ativo</b>		<b>3.582.582</b>	<b>3.480.659</b>	<b>3.830.265</b>	<b>3.793.564</b>

As notas explicativas são parte integrante das demonstrações financeiras intermediárias individuais e consolidadas.

**MAHLE Metal Leve S.A.**
**Balancos patrimoniais em 31 de março de 2026 e 31 de dezembro de 2025 (continuação)**
*(Em milhares de Reais)*

Passivo	Nota	Controladora		Consolidado	
		31.03.2026	31.12.2025	31.03.2026	31.12.2025
Dividendos e juros sobre o capital próprio a pagar	10	60.509	60.509	60.509	60.509
Fornecedores e contas a pagar a partes relacionadas	15	380.588	358.517	527.510	542.413
Empréstimos e financiamentos	16.a	681.177	746.279	681.403	746.308
Passivo de arrendamento	16.b	16.817	15.641	19.584	18.374
Obrigações sociais e trabalhistas	17	131.407	118.898	160.431	147.768
Impostos e contribuições a recolher	18	42.822	54.211	48.565	65.926
Imposto de renda e contribuição social a recolher	18	12.732	-	12.895	124
Provisões diversas	19	66.962	65.411	74.848	71.784
Provisões para garantias	20	25.090	28.633	31.537	35.124
Instrumentos financeiros derivativos	29	19.254	26.500	19.254	26.500
Adiantamento de clientes		6.290	4.918	8.252	6.439
Mútuo a pagar a partes relacionadas	10	-	-	17.360	43.119
Outros passivos		40.624	42.689	53.880	54.529
<b>Total do passivo circulante</b>		<b>1.484.272</b>	<b>1.522.206</b>	<b>1.716.028</b>	<b>1.818.917</b>
Empréstimos e financiamentos	16.a	795.937	867.682	795.937	867.682
Passivo de arrendamento	16.b	22.352	20.593	27.113	25.208
Provisões para contingências	21	202.766	201.995	211.563	211.136
Outros passivos		6.057	6.652	6.198	6.830
<b>Total do passivo não circulante</b>		<b>1.027.112</b>	<b>1.096.922</b>	<b>1.040.811</b>	<b>1.110.856</b>
<b>Total do passivo</b>		<b>2.511.384</b>	<b>2.619.128</b>	<b>2.756.839</b>	<b>2.929.773</b>
Patrimônio líquido	22				
Capital social		1.392.837	1.392.837	1.392.837	1.392.837
Reservas de lucros		57.502	57.502	57.502	57.502
Reserva de expansão		350.455	350.455	350.455	350.455
Ajustes de avaliação patrimonial		(1.185.646)	(1.180.916)	(1.185.646)	(1.180.916)
Dividendos adicionais propostos		241.653	241.653	241.653	241.653
Lucros acumulados		214.397	-	214.397	-
<b>Patrimônio líquido atribuível aos acionistas da controladora</b>		<b>1.071.198</b>	<b>861.531</b>	<b>1.071.198</b>	<b>861.531</b>
Participação de não controladores		-	-	2.228	2.260
<b>Total do patrimônio líquido</b>		<b>1.071.198</b>	<b>861.531</b>	<b>1.073.426</b>	<b>863.791</b>
<b>Total do passivo e do patrimônio líquido</b>		<b>3.582.582</b>	<b>3.480.659</b>	<b>3.830.265</b>	<b>3.793.564</b>

As notas explicativas são parte integrante das demonstrações financeiras intermediárias individuais e consolidadas.

MAHLE Metal Leve S.A.  
 Demonstrações de resultados  
 Trimestres findos em 31 de março de 2026 e 2025

(Em milhares de Reais), exceto quando indicado de outra forma

	Nota	Controladora		Consolidado	
		31.03.2026	31.03.2025	31.03.2026	31.03.2025
Receita operacional líquida	24	906.972	963.252	1.256.363	1.266.644
Custo das vendas e dos serviços prestados	25	(650.378)	(686.780)	(916.593)	(913.946)
<b>Lucro bruto</b>		<b>256.594</b>	<b>276.472</b>	<b>339.770</b>	<b>352.698</b>
Despesas com vendas e distribuição	26.1	(60.688)	(70.342)	(78.551)	(92.396)
Despesas gerais e administrativas	26.2	(36.502)	(32.505)	(45.255)	(42.573)
Despesas para pesquisas de tecnologia e produtos	26.3	(13.135)	(13.448)	(16.843)	(16.328)
Outras receitas (despesas) operacionais, líquidas	28	(8.836)	(11.258)	(6.447)	(11.032)
Ganhos na posição monetária líquida em controlada no exterior	32	25.410	22.779	20.706	9.873
Resultado de equivalência patrimonial	12	49.892	22.746	3.834	1.782
<b>Lucro antes do resultado financeiro, líquido e imposto de renda e contribuição social</b>		<b>212.735</b>	<b>194.444</b>	<b>217.214</b>	<b>202.024</b>
Receitas financeiras	27	127.729	136.450	144.304	161.971
Despesas financeiras	27	(56.086)	(113.509)	(68.481)	(149.861)
<b>Resultado financeiro, líquido</b>		<b>71.643</b>	<b>22.941</b>	<b>75.823</b>	<b>12.110</b>
<b>Lucro antes do imposto de renda e contribuição social</b>		<b>284.378</b>	<b>217.385</b>	<b>293.037</b>	<b>214.134</b>
Correntes	11	(65.499)	(64.528)	(72.151)	(70.361)
Diferidos	11	(4.628)	5.790	(6.667)	14.920
<b>Imposto de renda e contribuição social</b>		<b>(70.127)</b>	<b>(58.738)</b>	<b>(78.818)</b>	<b>(55.441)</b>
<b>Lucro líquido do período</b>		<b>214.251</b>	<b>158.647</b>	<b>214.219</b>	<b>158.693</b>
<b>Lucro líquido atribuído para :</b>					
Acionistas controladores				214.251	158.647
Acionistas não controladores				(32)	46
<b>Lucro líquido do período</b>				<b>214.219</b>	<b>158.693</b>
<b>Lucro básico e diluído por ação (em Reais)</b>	23	<b>1,5807</b>	<b>1,1705</b>	<b>1,5807</b>	<b>1,1705</b>

As notas explicativas são parte integrante das demonstrações financeiras intermediárias individuais e consolidadas.

MAHLE Metal Leve S.A.  
 Demonstrações de resultados abrangentes  
 Trimestres findos em 31 de março de 2026 e 2025  
 (Em milhares de Reais)

	Nota	Controladora		Consolidado	
		31.03.2026	31.03.2025	31.03.2026	31.03.2025
Lucro líquido do período		214.251	158.647	214.219	158.693
Resultados abrangentes					
Itens que podem ser subsequentemente reclassificados para o resultado					
Varição líquida de <i>hedge</i> de fluxo de caixa		(802)	2.555	(802)	2.555
Imposto de renda e contribuição social sobre <i>hedge</i> de fluxo de caixa	11.b ii	273	(869)	273	(869)
Ajustes acumulados de conversão		(4.055)	(42.145)	(4.055)	(42.145)
Outros componentes do resultado abrangente, líquidos de imposto de renda e contribuição social		(4.584)	(40.459)	(4.584)	(40.459)
Total do resultado abrangente do período, líquido de imposto de renda e contribuição social		209.667	118.188	209.635	118.234
Resultado abrangente atribuível aos:					
Acionistas controladores				209.667	118.188
Acionistas não controladores				(32)	46
Resultado abrangente total				209.635	118.234

As notas explicativas são parte integrante das demonstrações financeiras intermediárias individuais e consolidadas.

MAHLE Metal Leve S.A.  
 Demonstrações das mutações do patrimônio líquido  
 Período findo em 31 de março de 2026  
 (Em milhares de Reais)

Nota	Atribuível aos acionistas controladores													Lucros acumulados	Patrimônio líquido atribuído aos acionistas controladores	Participação dos acionistas não controladores	Total do patrimônio líquido
	Reservas de lucros						Ajustes de avaliação patrimonial										
	Capital social	Gastos com emissão de ações	Reserva legal	Reserva para expansão e modernização	Dividendos	Total	Ajustes de instrumentos financeiros	Custo atribuído	Ajustes acumulados de conversão	Transações de Capital	Total						
Saldo em 31 de dezembro de 2025	1.399.372	(6.535)	57.502	350.455	241.653	649.610	(2.082)	30.841	(864.196)	(345.479)	(1.180.916)	-	861.531	2.260	863.791		
Lucro líquido do período	-	-	-	-	-	-	-	-	-	-	-	214.251	214.251	(32)	214.219		
Outros resultados abrangentes, líquido dos efeitos tributários, quando aplicável																	
Ajustes acumulados de conversão	22.c	-	-	-	-	-	-	-	(4.055)	-	(4.055)	-	(4.055)	-	(4.055)		
Ajustes de instrumentos financeiros	22.c	-	-	-	-	-	(802)	-	-	-	(802)	-	(802)	-	(802)		
Tributos sobre ajustes de instrumentos financeiros	22.c	-	-	-	-	-	273	-	-	-	273	-	273	-	273		
Realização do custo atribuído, líquido	22.c	-	-	-	-	-	-	(146)	-	-	(146)	146	-	-	-		
Saldo em 31 de março de 2026	1.399.372	(6.535)	57.502	350.455	241.653	649.610	(2.611)	30.695	(868.251)	(345.479)	(1.185.646)	214.397	1.071.198	2.228	1.073.426		

As notas explicativas são parte integrante das demonstrações financeiras intermediárias individuais e consolidadas.

MAHLE Metal Leve S.A.  
 Demonstrações das mutações do patrimônio líquido  
 Período findo em 31 de março de 2025  
 (Em milhares de Reais)

Nota	Atribuível aos acionistas controladores													Lucros acumulados	Patrimônio líquido atribuído aos acionistas controladores	Participação dos acionistas não controladores	Total do patrimônio líquido
	Reservas de lucros						Ajustes de avaliação patrimonial										
	Capital social	Gastos com emissão de ações	Reserva legal	Reserva para expansão e modernização	Dividendos	Total	Ajustes de instrumentos financeiros	Custo atribuído	Ajustes acumulados de conversão	Transações de Capital	Total						
Saldo em 31 de dezembro de 2024	1.399.372	(6.535)	27.070	157.655	228.614	413.339	(3.694)	31.430	(719.989)	(345.479)	(1.037.732)	-	768.444	2.153	770.597		
Transações de capital com acionistas																	
Dividendos e juros sobre o capital próprio prescritos	-	-	-	-	-	-	-	-	-	-	-	9	9	-	9		
Lucro líquido do período	-	-	-	-	-	-	-	-	-	-	-	158.647	158.647	46	158.693		
Outros resultados abrangentes, líquido dos efeitos tributários, quando aplicável																	
Ajustes acumulados de conversão	22.c	-	-	-	-	-	-	-	(42.145)	-	(42.145)	-	(42.145)	-	(42.145)		
Ajustes de instrumentos financeiros	22.c	-	-	-	-	-	2.555	-	-	-	2.555	-	2.555	-	2.555		
Tributos sobre ajustes de instrumentos financeiros	22.c	-	-	-	-	-	(869)	-	-	-	(869)	-	(869)	-	(869)		
Realização do custo atribuído, líquido	22.c	-	-	-	-	-	-	(156)	-	-	(156)	156	-	-	-		
Saldo em 31 de março de 2025	1.399.372	(6.535)	27.070	157.655	228.614	413.339	(2.008)	31.274	(762.134)	(345.479)	(1.078.347)	158.812	886.641	2.199	888.840		

As notas explicativas são parte integrante das demonstrações financeiras intermediárias individuais e consolidadas.

MAHLE Metal Leve S.A.					
Demonstrações dos fluxos de caixa					
Períodos findos em 31 de março de 2026 e 2025					
(Em milhares de Reais)					
		Controladora		Consolidado	
	Nota	31.03.2026	31.03.2025	31.03.2026	31.03.2025
Fluxo de caixa das atividades operacionais					
Lucro antes do imposto de renda e contribuição social		284.378	217.385	293.037	214.134
Ajustes para:					
Depreciações e amortizações		27.981	26.680	32.197	35.141
Resultado da equivalência patrimonial	12	(49.892)	(22.746)	(3.834)	(1.782)
Juros e variações cambiais e monetárias, líquidas		(61.076)	(21.811)	(61.600)	(48.672)
Ganhos (perdas) com instrumentos financeiros derivativos		(7.156)	(2.373)	(7.558)	(1.276)
Resultado na venda de ativo imobilizado		40	27	50	28
(Reversão) constituição de provisão para perdas ao valor recuperável de contas a receber		(56)	600	(124)	(364)
Constituição de provisão para contingências e riscos fiscais	21	4.181	2.525	3.841	1.476
(Reversão) constituição de provisão para garantias	20	(3.289)	916	(3.289)	1.101
Constituição de provisão diversas	19	25.471	23.611	29.566	25.466
Ajuste ao valor recuperável no imobilizado e intangível		(266)	(323)	(266)	(323)
(Reversão) de provisão para perdas nos estoques	8	(1.306)	(1.131)	(125)	(4.136)
Juros incorridos de passivo de arrendamento	16.b	1.328	1.242	1.309	1.324
(Ganhos) na posição monetária líquida	32	(25.410)	(22.779)	(5.911)	(2.600)
<b>Fluxo de caixa das atividades operacionais antes do capital de giro</b>		<b>194.928</b>	<b>201.823</b>	<b>277.293</b>	<b>219.517</b>
(Aumento) diminuição nas contas de ativos operacionais					
Contas a receber de clientes e demais contas a receber		(93.138)	(60.734)	(163.805)	(101.478)
Estoques		(37.980)	(55.252)	(11.717)	(30.039)
Tributos a recuperar		3.005	689	(1.228)	5.000
Outros ativos		(5.293)	(8.849)	(5.282)	(19.964)
Aumento (diminuição) nas contas de passivo operacionais					
Fornecedores e contas a pagar a Partes Relacionadas		40.149	25.339	7.768	42.329
Obrigações sociais e trabalhistas		12.509	1.916	12.720	4.215
Impostos e contribuições a recolher		(11.389)	(2.055)	(17.355)	(3.746)
Outros passivos		(33.241)	(27.529)	(33.663)	(46.759)
<b>Caixa gerado pelas atividades operacionais</b>		<b>69.550</b>	<b>75.348</b>	<b>64.731</b>	<b>69.075</b>
Imposto de renda e contribuição social pagos sobre o lucro		(51.732)	(46.234)	(59.191)	(52.362)
<b>Caixa líquido gerado pelas atividades operacionais</b>		<b>17.818</b>	<b>29.114</b>	<b>5.540</b>	<b>16.713</b>
Fluxos de caixa das atividades de investimento					
Caixa despendido na aquisição de coligada - Arco Climatização S.A.		(1.614)	-	(1.614)	-
Dividendos e juros sobre o capital próprio líquidos, recebidos de controlada e coligada	10	955	-	955	-
Empréstimos concedidos a Partes Relacionadas		-	-	-	(127.833)
Liquidação de empréstimos de Partes Relacionadas		-	-	-	121.730
Adições ao imobilizado	13	(27.947)	(26.957)	(29.952)	(34.839)
Adições ao intangível	14	-	(18)	-	(18)
Aquisição de títulos e valores mobiliários		-	-	-	(20.046)
Liquidação de títulos e valores mobiliários		-	-	9.999	32.147
Recebimentos por vendas de ativo imobilizado		-	21	-	21
<b>Caixa líquido aplicado nas atividades de investimento</b>		<b>(28.606)</b>	<b>(26.954)</b>	<b>(20.612)</b>	<b>(28.838)</b>
Fluxos de caixa das atividades de financiamento					
Ingressos de financiamentos	16.a	49.000	-	49.273	14.238
Amortização de principal de financiamentos	16.a	(73.519)	(2.145)	(73.595)	(8.756)
Amortização de juros de financiamentos	16.a	(32.900)	(1.041)	(32.902)	(1.149)
Pagamento de principal e juros - arrendamento	16.b	(5.590)	(4.677)	(6.655)	(5.492)
Obtenção de empréstimos de Partes Relacionadas		-	-	107.539	-
Pagamento de empréstimos de Partes Relacionadas		-	-	(130.683)	-
<b>Caixa líquido aplicado nas atividades de financiamento</b>		<b>(63.009)</b>	<b>(7.863)</b>	<b>(87.023)</b>	<b>(1.159)</b>
<b>Efeito da variação cambial sobre o saldo de caixa e equivalentes de caixa</b>		<b>(15.264)</b>	<b>(1.257)</b>	<b>(15.434)</b>	<b>(6.158)</b>
<b>Redução de caixa e equivalentes de caixa, líquidos</b>		<b>(89.061)</b>	<b>(6.960)</b>	<b>(117.529)</b>	<b>(19.442)</b>
Representado por:					
Caixa e equivalentes de caixa no início do período		494.420	179.108	635.305	291.793
Caixa e equivalentes de caixa no final do período	6.a	405.359	172.148	517.776	272.351
<b>Redução de caixa e equivalentes de caixa, líquidos</b>		<b>(89.061)</b>	<b>(6.960)</b>	<b>(117.529)</b>	<b>(19.442)</b>

As notas explicativas são parte integrante das demonstrações financeiras intermediárias individuais e consolidadas.

MAHLE Metal Leve S.A.				
Demonstrações do valor adicionado				
Trimestres findos em 31 de março de 2026 e 2025				
(Em milhares de Reais)				
	Controladora		Consolidado	
	31.03.2026	31.03.2025	31.03.2026	31.03.2025
Receitas	1.164.256	1.219.985	1.570.235	1.575.294
Vendas de mercadorias, produtos e serviços	1.139.311	1.199.994	1.542.259	1.553.983
Outras receitas operacionais	24.888	20.591	27.817	21.175
Provisão para créditos de liquidação duvidosa	57	(600)	159	136
Insumos adquiridos de terceiros	(613.450)	(693.967)	(905.479)	(961.351)
(Inclui os valores dos impostos - ICMS, IPI, PIS e COFINS)				
Custos das vendas, das mercadorias e dos serviços vendidos	(328.829)	(388.892)	(560.357)	(634.153)
Materiais, energia, serviços de terceiros e outros	(286.231)	(306.529)	(346.242)	(329.761)
Perda/recuperação de valores ativos	1.610	1.454	1.120	2.563
Valor adicionado bruto	550.806	526.018	664.756	613.943
Depreciação e amortização	(27.981)	(26.680)	(32.197)	(35.141)
Valor adicionado líquido produzido pela Companhia	522.825	499.338	632.559	578.802
Valor adicionado recebido em transferência	177.621	159.196	148.138	163.753
Resultado de equivalência patrimonial	49.892	22.746	3.834	1.782
Receitas financeiras	127.729	136.450	144.304	161.971
Valor adicionado total a distribuir	700.446	658.534	780.697	742.555
Distribuição do valor adicionado	700.446	658.534	780.697	742.555
Pessoal e encargos	185.726	178.350	222.788	213.347
Impostos, taxas e contribuições	240.486	203.738	270.517	216.175
Remuneração de capitais de terceiros	59.983	117.799	73.173	154.340
Juros	20.268	29.029	21.203	30.131
Aluguéis	4.227	4.481	5.111	5.393
Variação cambial, monetária e outras	35.488	84.289	46.859	118.816
Remuneração de capitais próprios	214.251	158.647	214.219	158.693
Lucros retidos	214.251	158.647	214.251	158.647
Participação dos não controladores nos lucros retidos	-	-	(32)	46

As notas explicativas são parte integrante das demonstrações financeiras intermediárias individuais e consolidadas.

# MAHLE Metal Leve S.A.

## Notas explicativas às demonstrações financeiras intermediárias Períodos findos em 31 de março de 2026 e 2025

*(Em milhares de Reais), exceto quando indicado de outra forma*

### 1. Contexto operacional

#### Informações gerais

A MAHLE Metal Leve S.A. (“Companhia”) é uma entidade domiciliada no Brasil. O endereço registrado da matriz da Companhia é Avenida Ernst Mahle nº 2000, CEP 13.846-146, Mogi Guaçu, São Paulo. As demonstrações financeiras intermediárias individuais (“Controladora”) e consolidadas (“Consolidado”) da Companhia relativas aos períodos findos em 31 de março de 2026 e 2025 abrangem a Companhia e suas controladas (conjuntamente referidas como “Grupo”).

O Grupo tem por objeto a fabricação, desenvolvimento, venda e revenda, distribuição, importação e exportação de peças e acessórios para fabricação e montagem de motores a explosão e para a fabricação e montagem de veículos automotores, de motores e alternadores elétricos e suas partes para aplicação em veículos automotores; de sistemas de arrefecimento e de ar condicionado para aplicação em motores estacionários e para sistemas de geração de energia; de programas aplicativos para desenvolvimento de processos metalúrgicos; revenda de papel para a fabricação de filtros, industrialização, bem como a prestação de serviços, incluindo cursos e treinamentos, inerentes às suas atividades, entre outros. A venda é efetuada às montadoras, mercado de peças de reposição, estacionários e outros.

Os produtos fabricados pelo Grupo são: pistões, anéis de pistão, pinos de pistão, eixos de comando de válvulas, bronzinas, buchas, bielas, porta-anéis, arruelas de encosto, anel de fogo, camisas de cilindro, radiadores, condensadores, compressores mecânico, ar-condicionado e filtros. Também incluem a produção de válvulas para motores de combustão, bem como a comercialização de produtos e a prestação de assistência técnica no mercado internacional.

As ações da Companhia estão registradas no mais elevado nível de Governança Corporativa da B3 – Brasil, Bolsa, Balcão, denominado Novo Mercado.

## MAHLE Metal Leve S.A.

### Notas explicativas às demonstrações financeiras intermediárias Períodos findos em 31 de março de 2026 e 2025

(Em milhares de Reais), exceto quando indicado de outra forma

#### 2. Relação de entidades controladas

Controladas	País	Participação no capital total (%)			
		31.03.2026		31.03.2025	
		Direta	Indireta	Direta	Indireta
MAHLE Argentina S.A.	Argentina	99,2	0,8	99,2	0,8
MAHLE Metal Leve GmbH	Áustria	100	-	100	-
MAHLE Compressores do Brasil Ltda.	Brasil	100	-	100	-
MAHLE Filtroil Ind. e Com. de Filtros Ltda.	Brasil	100	-	100	-
MAHLE Hirschvogel Forjas S.A.	Brasil	51	-	51	-

Coligada	País	Direta	Indireta	Direta	Indireta
Arco Climatização S.A.	Brasil	49,99	-	33,33	-

#### 3. Base de preparação

##### **Declaração de conformidade (com relação às normas do IFRS, as normas brasileiras de contabilidade emitidas pelo CFC e as normas do CPC)**

As demonstrações financeiras intermediárias individuais e consolidadas foram elaboradas e estão sendo apresentadas de acordo com as práticas contábeis adotadas no Brasil, que compreendem as normas da Comissão de Valores Mobiliários (CVM) e os pronunciamentos do Comitê de Pronunciamentos Contábeis (CPC) e em conformidade com as normas internacionais de contabilidade *International Accounting Standards* – (“IAS”) IAS 34/CPC 21 (R1) emitidas pelo *International Accounting Standards Board* (IASB), atualmente denominadas pela Fundação IFRS como “normas contábeis IFRS”.

O Grupo preparou as demonstrações financeiras intermediárias individuais e consolidadas partindo do pressuposto de continuidade operacional.

Adicionalmente as demonstrações financeiras intermediárias não incluem todos os requerimentos de demonstrações financeiras anuais, conforme requerido pelo Pronunciamento Técnico CPC 26 (R1) - Apresentação das Demonstrações Contábeis e, dessa forma, devem ser lidas em conjunto com as demonstrações financeiras individuais e consolidadas da MAHLE Metal Leve S.A. de 31 de dezembro de 2025.

MAHLE Metal Leve S.A.

Notas explicativas às demonstrações financeiras intermediárias  
Períodos findos em 31 de março de 2026 e 2025

*(Em milhares de Reais), exceto quando indicado de outra forma*

A preparação das demonstrações financeiras intermediárias requer o uso de certas estimativas contábeis críticas e também o exercício de julgamento por parte da Administração no processo de aplicação das políticas contábeis materiais da MAHLE Metal Leve S.A. Não ocorreram mudanças nas premissas e julgamentos por parte da Administração da Companhia no uso das estimativas para a preparação destas demonstrações financeiras intermediárias em relação àqueles utilizados nas demonstrações financeiras de 31 de dezembro de 2025, autorizadas pela Administração em 10 de março de 2026, conforme divulgadas na nota explicativa nº 3 das demonstrações financeiras relativas ao exercício findo em 31 de dezembro de 2025.

A emissão das demonstrações financeiras intermediárias individuais e consolidadas foi autorizada pela Administração da Companhia em 05 de maio de 2026.

#### **4. Políticas contábeis materiais**

Estas demonstrações financeiras intermediárias individuais e consolidadas foram preparadas com base nas mesmas políticas contábeis materiais descritas e divulgadas nas notas explicativas das demonstrações financeiras relativas ao exercício findo em 31 de dezembro de 2025.

# MAHLE Metal Leve S.A.

## Notas explicativas às demonstrações financeiras intermediárias Períodos findos em 31 de março de 2026 e 2025

(Em milhares de Reais), exceto quando indicado de outra forma

### 5. Segmentos operacionais

#### i. Informações sobre segmentos reportáveis

Segmentos operacionais são componentes da entidade que desenvolvem atividades de negócio das quais pode obter-se receitas e incorrer em despesas. O Grupo definiu os segmentos operacionais com base nos relatórios regularmente utilizados pelo principal gestor das operações do Grupo nas decisões estratégicas operacionais da Companhia. As informações apresentadas são mensuradas de maneira consistente com a demonstração do resultado.

Não houve alterações na estrutura de segmentos apresentada nas demonstrações financeiras de 31 de dezembro de 2025.

A receita do segmento reportável é composta de receitas com produtos e serviços, onde a maioria das receitas com serviços prestados referem-se ao segmento *"Powertrain and Charging"*.

	Consolidado					
	31.03.2026			31.03.2025		
	"Powertrain and Charging"	"Thermal and Fluid Systems"	Total	"Powertrain and Charging"	"Thermal and Fluid Systems"	Total
Receita do segmento reportável	1.034.482	221.881	1.256.363	1.046.541	220.103	1.266.644
Custo das vendas e dos serviços prestados (*)	(753.790)	(162.803)	(916.593)	(740.238)	(173.708)	(913.946)
Lucro bruto	280.692	59.078	339.770	306.303	46.395	352.698
Despesas COM, ADM e P&D (*)	(116.439)	(24.210)	(140.649)	(127.732)	(23.565)	(151.297)
Outras receitas (despesas) operacionais, líquidas	(5.225)	(1.222)	(6.447)	(8.042)	(2.990)	(11.032)
Ganhos na posição monetária, líquida	19.418	1.288	20.706	9.172	701	9.873
Resultado de equivalência patrimonial	-	3.834	3.834	-	1.782	1.782
Lucro antes das receitas (despesas) financeiras, líquidas e impostos	178.446	38.768	217.214	179.701	22.323	202.024
Os valores de depreciação/amortização estão incluídos nas linhas funcionais acima (*)						
Depreciação /amortização	(29.060)	(3.137)	(32.197)	(31.960)	(3.181)	(35.141)

	Consolidado					
	31.03.2026			31.12.2025		
	"Powertrain and Charging"	"Thermal and Fluid Systems"	Total	"Powertrain and Charging"	"Thermal and Fluid Systems"	Total
Ativos dos segmentos reportáveis	3.389.108	441.157	3.830.265	3.466.341	327.223	3.793.564

	Consolidado					
	31.03.2026			31.03.2025		
	"Powertrain and Charging"	"Thermal and Fluid Systems"	Total	"Powertrain and Charging"	"Thermal and Fluid Systems"	Total
Investimento de capital (CAPEX)	11.874	1.342	13.216	16.762	1.813	18.575

## MAHLE Metal Leve S.A.

### Notas explicativas às demonstrações financeiras intermediárias Períodos findos em 31 de março de 2026 e 2025

(Em milhares de Reais), exceto quando indicado de outra forma

#### 6. Caixa e equivalentes de caixa e Títulos e valores mobiliários

##### a) Caixa e equivalentes de caixa

	Controladora		Consolidado	
	31.03.2026	31.12.2025	31.03.2026	31.12.2025
BRL	3.289	1.825	13.759	5.141
ARS (expressos em BRL)	-	-	7.438	7.438
USD (expressos em BRL)	4.472	12.668	4.472	12.668
EUR (expressos em BRL)	6.465	1.627	1.817	1.817
Caixa e depósito a vista	14.226	16.120	27.486	27.064
BRL	107.132	237.783	205.848	367.159
ARS (expressos em BRL)	-	-	34	475
USD (expressos em BRL)	187.898	240.502	187.898	170.285
EUR (expressos em BRL)	87.170	-	87.170	70.217
Aplicações financeiras	382.200	478.285	480.950	608.136
BRL	8.933	15	8.933	15
ARS (expressos em BRL)	-	-	407	90
Numerários em trânsito	8.933	15	9.340	105
Total	405.359	494.420	517.776	635.305

O Grupo possui contas correntes nos principais bancos no Brasil e no exterior, estando os numerários registrados na rubrica caixa e depósito à vista.

As aplicações financeiras (equivalentes de caixa) foram realizadas conforme abaixo:

- BRL - Certificados de Depósitos Bancários – CDBs - e Compromissadas – remunerados em média de 100,13% a.a. (100,4% a.a. em 31 de dezembro de 2025) do Certificado de Depósito Interbancário (CDI), aplicados exclusivamente com bancos de primeira linha no Brasil.

- ARS - Certificados de Depósitos Bancários – CDBs, sendo investimentos em renda fixa com prazo de 30 (trinta) dias. A remuneração média é de 24% a.a. (25% a.a. em 31 de dezembro de 2025) (BADLAR – Taxa de Juros para Depósito a Prazo Fixo).

- USD - Aplicações em “Certificate Deposits” e “Time Deposits”, remunerados em média a 3,65% a.a. (3,41% a.a. em 31 de dezembro de 2025). Tais investimentos são de curto prazo e com vencimentos originais de até três meses.

- EUR - Aplicações em “Certificate Deposits” e “Time Deposits”, remunerados em média a 2,15% a.a. (3,41% a.a. em 31 de dezembro de 2025). Tais investimentos são de curto prazo e com vencimentos originais de até três meses

## MAHLE Metal Leve S.A.

### Notas explicativas às demonstrações financeiras intermediárias

#### Períodos findos em 31 de março de 2026 e 2025

(Em milhares de Reais), exceto quando indicado de outra forma

A constituição dos numerários em trânsito é decorrente dos recebimentos de clientes, com a respectiva baixa das faturas nas contas a receber, sendo as transferências em moeda estrangeira oriundas de clientes no exterior, disponíveis para fechamentos de câmbio com bancos, os quais a Companhia opera. Quanto as transferências em reais, as mesmas são oriundas de clientes locais, com fluxo de caixa real no dia subsequente (D+1).

#### b) Títulos e valores mobiliários

	Consolidado	
	31.03.2026	31.12.2025
USD (expressos em BRL)	12.244	23.411
Títulos e valores mobiliários	12.244	23.411

- USD – Aplicações em Títulos e Valores Mobiliários (“Debêntures”), remunerados em média 3,90 % a.a.+ variação cambial (3,90% a.a. + variação cambial em 31 de dezembro de 2025). Esses títulos são negociados no mercado argentino de empresas de baixo risco cujo rating é igual ou superior a AA (*Fitch Rating*). Tais títulos são utilizados como lastro pois são indexados em moeda forte (USD) para futuro pagamento ao exterior, uma vez que algumas restrições do Banco Central Argentino ainda estão ativas.

São registradas ao custo amortizado, que se aproxima ao valor justo, até a data de encerramento dos períodos. Seu valor reflete o valor de resgate caso os mesmos fossem realizados naquela data. Todavia, tais aplicações não atendem a todos os critérios para serem classificadas como equivalentes de caixa nos termos do CPC 03 (R2) - Demonstração dos Fluxos de Caixa (equivalente ao IAS 7 - *Statement of Cash Flows*).

Os rendimentos obtidos dessas operações são registrados no resultado financeiro.

## MAHLE Metal Leve S.A.

### Notas explicativas às demonstrações financeiras intermediárias Períodos findos em 31 de março de 2026 e 2025

(Em milhares de Reais), exceto quando indicado de outra forma

#### 7. Contas a receber de clientes e demais contas a receber

	Controladora		Consolidado	
	31.03.2026	31.12.2025	31.03.2026	31.12.2025
Mercado				
Interno	471.407	370.010	562.191	417.932
Externo	72.552	65.206	204.652	186.518
	<u>543.959</u>	<u>435.216</u>	<u>766.843</u>	<u>604.450</u>
Outras contas a receber	3.463	4.651	4.146	4.961
Perdas ao valor recuperável de contas a receber	(3.857)	(4.053)	(7.128)	(7.713)
	<u>543.565</u>	<u>435.814</u>	<u>763.861</u>	<u>601.698</u>
Partes relacionadas (nota 10)	107.259	121.676	85.072	89.942
<b>Total</b>	<b>650.824</b>	<b>557.490</b>	<b>848.933</b>	<b>691.640</b>

A exposição do Grupo a riscos de créditos e moeda relacionadas a contas a receber de clientes são divulgadas na nota explicativa nº 29.

Os valores de outras contas a receber, referem-se à venda de imobilizado, venda de ferramental, sucatas e outros.

Os valores e as análises dos vencimentos do contas a receber de clientes são as seguintes:

	Controladora		Consolidado	
	31.03.2026	31.12.2025	31.03.2026	31.12.2025
Valores a vencer	534.703	421.908	742.359	577.970
Vencidos:				
Até 07 dias	2.748	743	10.044	3.819
Entre 08 e 30 dias	4.201	7.963	8.029	12.588
Entre 31 e 60 dias	432	3.614	2.953	6.293
Entre 61 e 90 dias	197	1.067	1.414	1.945
Entre 91 e 120 dias	1.273	735	983	1.767
Entre 121 e 180 dias	475	613	859	1.249
Entre 181 e 360 dias	906	424	1.618	638
Acima de 360 dias	2.487	2.800	2.730	3.142
(-) Perdas ao valor recuperável de contas a receber	(3.857)	(4.053)	(7.128)	(7.713)
<b>Total vencido deduzido da provisão</b>	<b>8.862</b>	<b>13.906</b>	<b>21.502</b>	<b>23.728</b>
<b>Total contas a receber de terceiros</b>	<b>543.565</b>	<b>435.814</b>	<b>763.861</b>	<b>601.698</b>

## MAHLE Metal Leve S.A.

### Notas explicativas às demonstrações financeiras intermediárias Períodos findos em 31 de março de 2026 e 2025

(Em milhares de Reais), exceto quando indicado de outra forma

A provisão para perdas ao valor recuperável de contas a receber considera o histórico de inadimplência e a expectativa de perda da carteira de clientes, excluindo os valores de devoluções de mercadorias e adiantamento de clientes para refletir a essência econômica da perda potencial.

Para as partes relacionadas não há constituição de perdas ao valor recuperável de contas a receber, pois a Administração entende que praticamente não há risco de crédito.

Em 31 de março de 2026, as contas a receber de clientes da Controladora no valor de R\$ 8.862 (31 de dezembro de 2025 - R\$ 13.906) e Consolidado em 31 de março de 2026 no valor de R\$ 21.502 (31 de dezembro de 2025 - R\$ 23.728) encontram-se vencidas, mas não *impaired*. Essas contas referem-se a uma série de clientes de mercado de equipamentos originais e *Aftermarket* que não têm histórico recente de inadimplência, tampouco há expectativas de perdas na realização desses créditos.

A movimentação da provisão para perdas ao valor recuperável de contas a receber está demonstrada abaixo:

	Controladora	Consolidado
Saldo em 31 de dezembro de 2025	(4.053)	(7.713)
Créditos provisionados no período	(1.547)	(1.851)
Créditos revertidos no período	1.603	1.975
Créditos baixados definitivamente da posição	116	178
Variação cambial	24	283
Saldo em 31 de março de 2026	(3.857)	(7.128)

## 8. Estoques

	Controladora		Consolidado	
	31.03.2026	31.12.2025	31.03.2026	31.12.2025
Produtos acabados	229.879	206.257	345.026	357.187
Produtos em elaboração	149.961	126.498	166.441	136.890
Matérias - primas	102.148	100.871	148.002	141.598
Materiais auxiliares	8.923	8.251	26.162	26.194
Importação em andamento	42.590	51.934	77.171	92.879
Total	533.501	493.811	762.802	754.748

## MAHLE Metal Leve S.A.

### Notas explicativas às demonstrações financeiras intermediárias Períodos findos em 31 de março de 2026 e 2025

*(Em milhares de Reais), exceto quando indicado de outra forma*

Em 31 de março de 2026, os estoques estão apresentados líquidos de provisão para perdas, estas perdas referem-se a produtos com margem negativa, ferramental, problemas de qualidade, material fora da especificação, obsolescência e itens com giro lento no estoque (*slow moving*) no valor de R\$ 48.926 (R\$ 50.271 em 31 de dezembro de 2025 na Controladora e R\$ 83.621 (R\$ 84.021 em 31 de dezembro de 2025) no Consolidado.

A movimentação da provisão para perdas nos estoques é como segue:

	Controladora	Consolidado
Saldo em 31 de dezembro de 2025	(50.271)	(84.021)
Reversão de provisão	4.391	10.270
Constituição de provisão	(3.085)	(10.145)
Estoque baixado definitivamente como perda	39	39
Efeito de conversão	-	236
Saldo em 31 de março de 2026	(48.926)	(83.621)

# MAHLE Metal Leve S.A.

## Notas explicativas às demonstrações financeiras intermediárias Períodos findos em 31 de março de 2026 e 2025

(Em milhares de Reais), exceto quando indicado de outra forma

### 9. Tributos a recuperar

	Controladora		Consolidado	
	31.03.2026	31.12.2025	31.03.2026	31.12.2025
Imposto de renda e contribuição social a recuperar	66.818	73.472	71.680	77.340
ICMS e IPI	24.784	16.018	27.037	16.106
Imposto de importação	11.413	4.914	11.928	6.161
COFINS	9.844	5.977	10.691	5.977
ICMS sobre aquisição de ativo imobilizado	7.836	7.607	9.668	8.753
Impostos federais- Ação ordinária INSS sobre cooperativa (¹)	7.734	10.877	7.734	10.877
PIS	2.576	1.828	2.753	1.828
Impostos federais- Mover (²)	-	11.809	-	11.809
I.V.A. (Argentina)	-	-	13.141	12.162
Incentivo exportação- Argentina	-	-	10.495	9.361
Crédito a restituir sobre taxa de importação na Argentina	-	-	1.103	636
Imposto saldo Livre Disponível - IVA ou IR (Argentina)	-	-	13.483	3.442
Outros	125	126	2.482	3.797
<b>Outros tributos a recuperar</b>	<b>64.312</b>	<b>59.156</b>	<b>110.515</b>	<b>90.909</b>
<b>Circulante</b>	<b>131.130</b>	<b>132.628</b>	<b>182.195</b>	<b>168.249</b>
<b>Imposto de renda a recuperar</b>	<b>-</b>	<b>-</b>	<b>15.034</b>	<b>14.252</b>
ICMS sobre aquisição de ativo imobilizado (³)	11.831	12.039	16.556	17.068
I.V.A. (Argentina)	-	-	-	2.072
Imposto saldo Livre Disponível - IVA ou IR (Argentina)	-	-	-	8.486
Outros	-	-	1.291	1.893
<b>Outros tributos a recuperar</b>	<b>11.831</b>	<b>12.039</b>	<b>17.847</b>	<b>29.519</b>
<b>Não circulante</b>	<b>11.831</b>	<b>12.039</b>	<b>32.881</b>	<b>43.771</b>

(¹) Ação ordinária INSS sobre cooperativa: A Companhia fez o Pedido de habilitação de crédito junto a Receita Federal do Brasil sobre os valores indevidamente recolhidos (julgado inconstitucional) onde o despacho decisório foi realizado em 18/11/2024 a título de contribuição sobre os valores pagos a cooperativas, contados a partir de 01/09/2010 até 31/03/2016 (data da publicação da Resolução do Senado Federal nº 10/2016, que suspendeu a execução do [inciso IV, do artigo 22, da Lei nº 8.212/91](#), declarado inconstitucional pelo Supremo Tribunal Federal, nos autos do Recurso Extraordinário nº 595.838). No primeiro trimestre de 2026, foram compensados R\$ 3.300.

(²) Mobilidade Verde e Inovação "Mover": através da concessão de incentivos fiscais para empresas que investem em PD&I (Pesquisa, Desenvolvimento e Inovação). Esses incentivos são disponibilizados sob a forma de créditos financeiros, que podem ser utilizados para compensar tributos federais administrados pela Receita Federal do Brasil cujo prazo de compensação é de 2024 a 2029. A Companhia compensou estes créditos em sua totalidade no primeiro trimestre de 2026

(³) O ICMS sobre aquisição de ativo imobilizado registrado no ativo não circulante é utilizado na proporção de 1/48 avos, conforme determinado pela legislação fiscal vigente.

# MAHLE Metal Leve S.A.

## Notas explicativas às demonstrações financeiras intermediárias Períodos findos em 31 de março de 2026 e 2025

(Em milhares de Reais), exceto quando indicado de outra forma

### 10. Partes relacionadas

#### a) Transações com partes relacionadas

O valor agregado das transações e saldos em aberto com partes relacionadas estão abaixo demonstrados:

	Controladora										
	Saldos em 31.03.2026							Transações de 01.01.2026 à 31.03.2026			
	Ativo circulante			Ativo não circulante	Passivo circulante			Vendas/receitas		Compras	
	Contas a receber (Nota 7)	Prazo de realização em dias (***)	Dividendos e juros s/ capital próprio	Mútuo	Fornecedor (Nota 15)	Prazo de realização em dias (***)	Dividendos e juros s/ capital próprio	Produtos	Outros	Produtos	Outros
<b>Empresas</b>											
<b>Controladas</b>											
<b>Diretas</b>											
MAHLE Metal Leve GmbH	41.140	60	-	-	-	-	-	98.774	87	-	-
MAHLE Argentina S.A.	22.797	60	-	28.323	-	-	-	12.332	777	-	-
MAHLE Compressores do Brasil Ltda.	3.466	60	10.807	-	17.074	60	-	672	4.095	13.255	13
<b>Sub-total Controladas Diretas</b>	<b>67.403</b>		<b>10.807</b>	<b>28.323</b>	<b>17.074</b>			<b>111.778</b>	<b>4.959</b>	<b>13.255</b>	<b>13</b>
<b>Coligada</b>											
Arco Climatização S.A.	-	-	120	-	-	-	-	-	-	-	-
<b>Sub-total Coligada</b>	<b>-</b>		<b>120</b>	<b>-</b>	<b>-</b>			<b>-</b>	<b>-</b>	<b>-</b>	<b>-</b>
<b>Relacionadas</b>											
MAHLE Behr Gerenciamento Térmico Brasil Ltda.	8.611	60	-	-	18.701	60	-	-	6.229	16.972	114
MAHLE Engine Components USA, Inc.	5.051	60	-	-	1.939	60	-	8.132	180	7.086	(189)
MAHLE Aftermarket S. de R.L. de C.V.	4.418	60	-	-	-	-	-	5.148	(3)	-	-
MAHLE Filter Systems USA	4.141	60	-	-	-	-	-	-	5.060	-	-
MAHLE Aftermarket GmbH	3.914	60	-	-	12.505	60	-	6.941	632	2.195	21
MAHLE International GmbH	2.985	60	-	-	17.596	60	-	-	3.117	-	15.199
MAHLE Filtersysteme Austria GmbH	2.322	60	-	-	1.311	60	-	2.361	-	552	-
MAHLE Engine Components Slovakia s.r.o.	1.419	60	-	-	28	60	-	1.556	-	-	-
MAHLE New Mobility Solutions GmbH XM	1.305	60	-	-	834	60	-	-	1.536	-	147
MAHLE Aftermarket Inc.	1.070	60	-	-	23	60	-	131	631	-	17
MAHLE Componenti Motori Italia S.p.A.	773	60	-	-	42	60	-	1.778	(45)	-	23
MAHLE Componentes de Motor de Mexico, S. de R.L. de C.V.	625	60	-	-	435	60	-	197	-	-	-
MAHLE Electronics & Mechatronics Technol	406	60	-	-	-	-	-	-	395	-	-
MAHLE Manufacturing Management Inc	382	60	-	-	-	-	-	-	371	-	-
MAHLE Engine Components (Yingkou) Co., Ltd.	345	60	-	-	-	-	-	416	-	-	-
MAHLE Componentes de Motores S.A.	329	60	-	-	207	60	-	222	3	89	284
MAHLE Engine Components (Nanjing) Co., Ltd.	255	60	-	-	-	-	-	254	-	-	-
MAHLE GmbH	254	60	-	-	16.727	60	-	179	84	761	4.576 (*)
MAHLE Engine Components India Priv. Ltd.	214	60	-	-	-	-	-	219	-	-	-
MAHLE Aftermarket South Africa (PTY)	171	60	-	-	-	-	-	44	-	-	-
MAHLE Industriemotoren-Komponenten GmbH	169	60	-	-	-	-	-	58	-	-	-
MAHLE Compressors Hungary Kft.	125	60	-	-	-	-	-	-	121	-	-
MAHLE Filtersysteme GmbH	115	60	-	-	3.900	60	-	-	163	-	-
MAHLE Engine Components (Chongqing) Co., Ltd.	100	60	-	-	-	-	-	553	(4)	-	-
MAHLE Engine Components Japan Corporation	70	60	-	-	9	60	-	70	-	-	1
MAHLE Motor Parcalari San. Izmir A.S.	67	60	-	-	159	60	-	72	-	133	-
MAHLE Behr GmbH & Co. KG Stuttgart	65	60	-	-	-	-	-	-	95	-	-
MAHLE Anand Filter Systems Private Limited	48	60	-	-	12	60	-	28	-	-	-
MAHLE France SAS	43	60	-	-	-	-	-	44	(7)	-	-
MAHLE Kleinmotoren-Komponenten GmbH & Co. KG	39	60	-	-	-	-	-	109	-	-	-
MAHLE Industries, Inc.	25	60	-	-	1.243	60	-	3	(6)	-	177
MAHLE Engine Systems UK Ltd.	-	-	-	-	6.109	60	-	-	-	3.778	-
MAHLE Indústria e Comércio Ltda.	-	-	-	-	2.471	60	32.996	-	-	-	3.689 (**)
MAHLE Donghyun Filter Systems Co., Ltd.	-	-	-	-	1.763	60	-	-	-	1.439	-
MAHLE Aftermarket Pte. Ltd.	-	-	-	-	916	60	-	170	-	1.581	-
MAHLE Electric Drives Slovenija d.o.o.	-	-	-	-	552	60	-	-	4	959	-
MAHLE Trading (Shanghai) Co., Ltd.	-	-	-	-	456	60	-	-	-	580	193
MAHLE Polska Sp. z o.o.	-	-	-	-	265	60	-	-	-	161	140
MAHLE Electric Drives (Taicang) Co., Ltd.	-	-	-	-	160	60	-	-	-	219	-
Mahle Automotive Technologies (China) Co., Ltd	-	-	-	-	44	60	-	-	-	-	-
MAHLE Aftermarket Italy S.p.A.	-	-	-	-	25	60	-	-	-	37	-
MAHLE Componente de Motor SRL	-	-	-	-	23	60	-	-	-	33	-
MAHLE Filtre Sistemleri A.S.	-	-	-	-	13	60	-	-	-	41	-
Mahle Services Thailand Ltd.	-	-	-	-	9	60	-	-	-	-	9
MAHLE Filter Systems Japan Corporation	-	-	-	-	3	60	-	-	-	62	-
MAHLE Aftermarket Ltd.	-	-	-	-	3	60	-	-	-	-	3
MAHLE S.A.U.	-	-	-	-	3	60	-	-	-	-	-
MAHLE Holding (India) Private Limited	-	-	-	-	2	60	-	-	-	-	-
MAHLE Behr Troy Inc.	-	-	-	-	-	-	-	1.860	-	-	-
MAHLE Industriebeteiligungen GmbH	-	-	-	-	-	-	2.438	-	-	-	-
MAHLE Japan Ltd.	-	-	-	-	-	-	-	1	-	-	-
<b>Total relacionadas</b>	<b>39.856</b>		<b>-</b>	<b>-</b>	<b>88.488</b>		<b>35.434</b>	<b>30.546</b>	<b>18.556</b>	<b>36.678</b>	<b>24.404</b>
<b>Total partes relacionadas</b>	<b>107.259</b>		<b>10.927</b>	<b>28.323</b>	<b>105.562</b>		<b>35.434</b>	<b>142.324</b>	<b>23.515</b>	<b>49.933</b>	<b>24.417</b>

\* Licença de marca no montante R\$ 3.775

\*\* Aluguel no montante de R\$ 3.689

\*\*\* Prazo de realização em dias refere-se ao ativo circulante e passivo circulante.

# MAHLE Metal Leve S.A.

## Notas explicativas às demonstrações financeiras intermediárias Períodos findos em 31 de março de 2026 e 2025

(Em milhares de Reais), exceto quando indicado de outra forma

	Controladora										
	Saldos em 31.12.2025							Transações de 01.01.2025 à 31.03.2025			
	Ativo circulante			Ativo não circulante		Passivo circulante		Vendas/receitas		Compras	
	Contas a receber (Nota 7)	Prazo de realização em dias (***)	Dividendos e juros s/ capital próprio	Mútuo	Fornecedor (Nota 15)	Prazo de realização em dias (***)	Dividendos e juros s/ capital próprio	Produtos	Outros	Produtos	Outros
<b>Empresas</b>											
<b>Controladas</b>											
<b>Diretas</b>											
MAHLE Metal Leve GmbH	46.596	60	-	-	-	-	-	137.536	7	-	-
MAHLE Argentina S.A.	35.056	60	-	29.563	84	60	-	34.488	723	1.032	-
MAHLE Compressores do Brasil Ltda.	4.991	60	10.807	-	11.405	60	-	907	3.394	16.582	-
<b>Sub-total Controladas Diretas</b>	<b>86.643</b>		<b>10.807</b>	<b>29.563</b>	<b>11.489</b>		<b>-</b>	<b>172.931</b>	<b>4.124</b>	<b>17.614</b>	<b>-</b>
<b>Coligada</b>											
Arco Climatização S.A.	-	-	307	-	-	-	-	-	-	-	-
<b>Sub-total Coligada</b>	<b>-</b>		<b>307</b>	<b>-</b>	<b>-</b>	<b>-</b>	<b>-</b>	<b>-</b>	<b>-</b>	<b>-</b>	<b>-</b>
<b>Relacionadas</b>											
MAHLE International GmbH	5.092	60	-	-	12.588	60	-	-	2.279	-	14.085
MAHLE Behr Gerenciamento Térmico Brasil Ltda.	4.716	60	-	-	12.183	60	-	997	5.228	24.686	531
MAHLE Filter Systems USA	4.663	60	-	-	-	-	-	-	5.297	-	-
MAHLE Filtersysteme Austria GmbH	4.259	60	-	-	1.296	60	-	3.187	-	747	376
MAHLE Aftermarket GmbH	2.802	60	-	-	16.056	60	-	8.476	1.178	1.759	16
MAHLE Engine Components USA, Inc.	2.535	60	-	-	5.504	60	-	5.944	-	7.220	1.335
MAHLE Engine Components Slovakia s.r.o.	2.126	60	-	-	31	60	-	1.174	-	-	-
MAHLE Manufacturing Management Inc	1.243	60	-	-	-	-	-	-	307	-	-
MAHLE Aftermarket Inc.	1.176	60	-	-	49	60	-	290	361	-	14
MAHLE Aftermarket S. de R.L. de C.V.	1.151	60	-	-	-	-	-	1.949	-	-	-
MAHLE Electronics & Mechatronics Technol	1.017	60	-	-	-	-	-	-	252	-	-
MAHLE Engine Components (Yingkou) Co., Ltd.	542	60	-	-	-	-	-	635	-	-	-
MAHLE Componentes de Motores S.A.	542	60	-	-	294	60	-	399	4	65	210
MAHLE Compressors Hungary Kft.	456	60	-	-	-	-	-	-	112	-	-
MAHLE Aftermarket Pte. Ltd.	392	60	-	-	1.066	60	-	25	-	1.915	-
MAHLE Componenti Motori Italia S.p.A.	358	60	-	-	20	60	-	1.986	390	-	-
MAHLE Filtersysteme GmbH	301	60	-	-	2.264	60	-	-	75	6	-
MAHLE Trading Japan Co., Ltd.	280	60	-	-	-	-	-	-	-	185	-
MAHLE Engine Components (Chongqing) Co., Ltd.	226	60	-	-	-	-	-	65	-	-	-
MAHLE Aftermarket South Africa (PTY)	215	60	-	-	-	-	-	560	-	-	-
MAHLE France SAS	209	60	-	-	-	-	-	28	-	-	-
MAHLE Industriemotoren-Komponenten GmbH	202	60	-	-	-	-	-	144	-	-	-
MAHLE Engine Components (Nanjing) Co., Ltd.	159	60	-	-	-	-	-	145	-	-	-
MAHLE GmbH	143	60	-	-	16.816	60	-	99	40	433	4.986 (*)
MAHLE Engine Components India Priv. Ltd.	75	60	-	-	-	-	-	797	-	-	-
MAHLE Indústria e Comércio Ltda.	72	60	-	-	2.391	60	32.996	-	-	-	3.388 (**)
MAHLE Kleinmotoren-Komponenten GmbH & Co. KG	31	60	-	-	-	-	-	99	-	-	-
MAHLE Anand Filter Systems Private Limited	21	60	-	-	-	-	-	34	-	-	-
MAHLE Componentes de Motor de Mexico, S. de R.L. de C.V.	15	60	-	-	459	60	-	73	-	640	-
MAHLE Polska Sp. z o.o.	14	60	-	-	200	60	-	-	-	837	101
MAHLE Engine Systems UK Ltd.	-	-	-	-	6.417	60	-	186	-	2.543	-
MAHLE Industries, Inc.	-	-	-	-	3.942	60	-	-	-	-	350
MAHLE Japan Ltd.	-	-	-	-	2.445	60	-	-	-	-	-
MAHLE Donghyun Filter Systems Co., Ltd.	-	-	-	-	1.221	60	-	-	-	978	-
MAHLE New Mobility Solutions GmbH	-	-	-	-	740	60	-	-	-	-	-
MAHLE Trading (Shanghai) Co., Ltd.	-	-	-	-	471	60	-	-	-	1.229	-
MAHLE Engine Components Japan Corporation	-	-	-	-	407	60	-	35	-	-	54
MAHLE Electric Drives (Taicang) Co., Ltd.	-	-	-	-	340	60	-	-	-	1.768	-
MAHLE Componente de Motor SRL	-	-	-	-	149	60	-	-	-	16	-
MAHLE Filter Systems Japan Corporation	-	-	-	-	62	60	-	20	-	105	-
Mahle Automotive Technologies (China) Co., Ltd	-	-	-	-	45	60	-	-	-	-	-
MAHLE Aftermarket Italy S.p.A.	-	-	-	-	26	60	-	-	-	438	175
MAHLE Motor Parcalari San. Izmir A.S.	-	-	-	-	6	60	-	844	-	385	-
MAHLE Aftermarket Ltd.	-	-	-	-	4	60	-	-	-	-	2
Mahle Services Thailand Ltd.	-	-	-	-	3	60	-	-	-	-	-
MAHLE S.A.U.	-	-	-	-	3	60	-	-	-	-	-
MAHLE Holding (India) Private Limited	-	-	-	-	2	60	-	-	-	-	-
MAHLE Industriebeteiligungen GmbH	-	-	-	-	-	-	2.438	-	-	-	-
MAHLE Engine Components (Thailand) Co., Ltd.	-	-	-	-	-	-	-	-	38	-	-
MAHLE Electric Drives Slovenija d.o.o.	-	-	-	-	-	-	-	-	3	942	-
MAHLE Filter Systems Canada, ULC	-	-	-	-	-	-	-	-	-	7	-
MAHLE Filter Systems Philippines Corporation	-	-	-	-	-	-	-	-	-	6	-
<b>Total relacionadas</b>	<b>35.033</b>		<b>-</b>	<b>-</b>	<b>87.500</b>		<b>35.434</b>	<b>28.191</b>	<b>15.564</b>	<b>46.910</b>	<b>25.623</b>
<b>Total partes relacionadas</b>	<b>121.676</b>		<b>11.114</b>	<b>29.563</b>	<b>98.989</b>		<b>35.434</b>	<b>201.122</b>	<b>19.688</b>	<b>64.524</b>	<b>25.623</b>

\* Licença de marca no montante R\$ 4.419

\*\* Aluguel no montante de R\$ 3.388

\*\*\* Prazo de realização em dias refere-se ao ativo circulante e passivo circulante.

MAHLE Metal Leve S.A.

Notas explicativas às demonstrações financeiras intermediárias  
Períodos findos em 31 de março de 2026 e 2025

(Em milhares de Reais), exceto quando indicado de outra forma

	Consolidado										
	Saldos em 31.03.2026					Transações de 01.01.2026 à 31.03.2026					
	Ativo Circulante			Passivo Circulante		Vendas/receitas		Compras			
	Contas a receber (Nota 7)	Prazo de realização em dias (***)	Dividendos e juros s/ capital próprio	Fornecedor (Nota 15)	Prazo de realização em dias (***)	Mútuo	Dividendos e juros s/ capital próprio	Produtos	Outros	Produtos	Outros
<b>Empresas</b>											
<b>Coligada</b>											
Arco Climatização S.A.	-	-	120	-	-	-	-	-	-	-	-
Sub-total Coligada	-	-	120	-	-	-	-	-	-	-	-
<b>Relacionadas</b>											
MAHLE Engine Components USA, Inc.	19.353	60	-	3.924	60	-	-	22.840	180	7.086	(16)
MAHLE Aftermarket GmbH	12.848	60	-	12.505	60	-	-	20.671	631	3.247	21
MAHLE Behr Gerenciamento Térmico Brasil Ltda.	9.198	60	-	19.611	60	-	-	111	6.229	18.317	114
MAHLE Aftermarket S. de R.L. de C.V.	7.112	60	-	-	-	-	-	9.332	(3)	-	-
MAHLE Componentes de Motores S.A.	4.447	60	-	207	60	-	-	5.269	3	89	284
MAHLE Filter Systems USA	4.141	60	-	-	-	-	-	-	5.060	-	-
MAHLE International GmbH	3.438	60	-	20.560	60	-	-	-	3.234	-	17.059
MAHLE Componenti Motori Italia S.p.A.	3.373	60	-	42	60	-	-	18.049	(45)	-	23
MAHLE France SAS	3.269	60	-	-	-	-	-	6.972	(7)	-	-
MAHLE Industriemotoren-Komponenten GmbH	2.769	60	-	-	-	-	-	3.662	-	-	-
MAHLE Filtersysteme Austria GmbH	2.323	60	-	1.433	60	-	-	2.361	-	552	101
MAHLE Motor Parcalari San. Izmir A.S.	1.872	60	-	159	60	-	-	2.254	-	133	-
MAHLE Polska Sp. z o.o.	1.589	60	-	265	60	-	-	2.407	-	438	140
MAHLE Engine Components Slovakia s.r.o.	1.489	60	-	28	60	-	-	1.626	-	-	-
MAHLE New Mobility Solutions GmbH XM	1.305	60	-	834	60	-	-	-	1.536	-	147
MAHLE Aftermarket Inc.	1.070	60	-	23	60	-	-	131	631	-	17
MAHLE Engine Components (Thailand) Co., Ltd.	889	60	-	-	-	-	-	1.498	-	-	-
MAHLE Componentes de Motor de Mexico, S. de R.L. de C.V.	711	60	-	435	60	-	-	197	-	-	-
MAHLE GmbH	671	60	-	26.137	60	-	-	790	84	761	5.426 (*)
MAHLE Kleinmotoren-Komponenten GmbH & Co. KG	663	60	-	-	-	-	-	1.575	-	-	9
MAHLE Electronics & Mechatronics Technol	406	60	-	-	-	-	-	-	395	17	3.741
MAHLE Manufacturing Management Inc	382	60	-	-	-	-	-	-	371	-	-
MAHLE Engine Components India Priv. Ltd.	358	60	-	-	-	-	-	587	-	-	-
MAHLE Engine Components (Yingkou) Co., Ltd.	345	60	-	-	-	-	-	416	-	-	-
MAHLE Engine Components (Nanjing) Co., Ltd.	255	60	-	-	-	-	-	255	-	-	-
MAHLE Aftermarket South Africa (PTY)	249	60	-	-	-	-	-	122	-	-	-
MAHLE Compressors Hungary Kft.	124	60	-	97	60	-	-	-	121	121	-
MAHLE Filtersysteme GmbH	115	60	-	3.900	60	-	-	-	163	-	-
MAHLE Engine Components (Chongqing) Co., Ltd.	100	60	-	-	-	-	-	553	(4)	-	-
MAHLE Engine Components Japan Corporation	70	60	-	10	60	-	-	70	-	-	1
MAHLE Behr GmbH & Co. KG Stuttgart	65	60	-	-	-	-	-	-	95	-	-
MAHLE Anand Filter Systems Private Limited	48	60	-	13	60	-	-	28	-	-	-
MAHLE Industries, Inc.	25	60	-	1.689	60	-	-	3	(6)	-	881
MAHLE Engine Systems UK Ltd.	-	-	-	6.109	60	-	-	-	-	3.778	-
MAHLE Indústria e Comércio Ltda.	-	-	-	2.471	60	-	32.996	-	-	-	3.689 (**)
MAHLE Donghyun Filter Systems Co., Ltd.	-	-	-	1.763	60	-	-	-	-	1.439	-
MAHLE Engineering Services India Private Limited	-	-	-	1.248	60	-	-	-	-	-	-
MAHLE Aftermarket Pte. Ltd.	-	-	-	916	60	-	-	170	-	1.581	-
MAHLE Electric Drives Slovenija d.o.o.	-	-	-	552	60	-	-	-	4	959	-
MAHLE Trading (Shanghai) Co., Ltd.	-	-	-	456	60	-	-	-	-	581	193
MAHLE Aftermarket Italy S.p.A.	-	-	-	208	60	-	-	-	-	37	-
MAHLE Electric Drives (Taicang) Co., Ltd.	-	-	-	160	60	-	-	-	-	219	-
Mahle Automotive Technologies (China) Co., Ltd	-	-	-	43	60	-	-	-	-	-	-
MAHLE Holding Austria GmbH	-	-	-	32	60	17.360	-	-	-	-	-
MAHLE Engine Components USA, Inc.	-	-	-	29	60	-	-	-	-	-	-
MAHLE Componente de Motor SRL	-	-	-	23	60	-	-	-	-	33	-
Mahle Filtre Sistemleri A.S.	-	-	-	13	60	-	-	-	-	41	-
MAHLE Services (Thailand) Ltd.	-	-	-	9	60	-	-	-	-	-	9
MAHLE Filter Systems Japan Corporation	-	-	-	3	60	-	-	-	-	62	-
MAHLE Aftermarket Ltd.	-	-	-	3	60	-	-	-	-	-	3
MAHLE S.A.U.	-	-	-	3	60	-	-	-	-	-	-
MAHLE Holding (India) Private Limited	-	-	-	2	60	-	-	-	-	-	-
MAHLE Industriebeteiligungen GmbH	-	-	-	-	-	-	2.438	-	-	-	-
MAHLE Behr USA Inc.	-	-	-	-	-	-	-	1.860	-	-	-
Total relacionadas	85.072	-	-	105.915	-	17.360	35.434	103.809	18.672	39.491	31.842
Total partes relacionadas	85.072	120	-	105.915	-	17.360	35.434	103.809	18.672	39.491	31.842

\* Licença de marca no montante R\$ 4.262  
 \*\* Aluguel no montante de R\$ 3.689  
 \*\*\* Prazo de realização em dias refere-se ao ativo circulante e passivo circulante.

MAHLE Metal Leve S.A.

Notas explicativas às demonstrações financeiras intermediárias  
Períodos findos em 31 de março de 2026 e 2025

(Em milhares de Reais), exceto quando indicado de outra forma

	Consolidado										
	Saldos em 31.12.2025					Transações de 01.01.2025 à 31.03.2025					
	Ativo Circulante			Passivo Circulante		Vendas/receitas			Compras		
	Contas a receber (Nota 7)	Prazo de realização em dias (***)	Dividendos e juros s/ capital próprio	Fornecedor (Nota 15)	Prazo de realização em dias (***)	Dividendos e juros s/ capital próprio	Mútuo	Produtos	Outros	Produtos	Outros
<b>Empresas</b>											
<b>Coligada</b>											
Arco Climatização S.A.	-	-	307	-	-	-	-	-	-	-	-
Sub-total Coligada	-	-	307	-	-	-	-	-	-	-	-
<b>Relacionadas</b>											
MAHLE Aftermarket GmbH	14.648	60	-	17.007	60	-	-	26.615	1.178	5.057	16
MAHLE Engine Components USA, Inc.	13.845	60	-	7.046	60	-	-	29.071	-	7.220	1.474
MAHLE Componenti Motori Italia S.p.A.	9.833	60	-	20	60	-	-	15.702	390	-	-
MAHLE France SAS	8.613	60	-	-	-	-	-	8.195	-	-	-
MAHLE International GmbH	5.454	60	-	27.417	60	-	-	-	2.279	-	15.191
MAHLE Behr Gerenciamento Térmico Brasil Ltda.	5.223	60	-	13.632	60	-	-	1.118	5.228	25.421	531
MAHLE Filter Systems USA	4.663	60	-	-	-	-	-	-	5.297	-	-
MAHLE Filtersysteme Austria GmbH	4.259	60	-	1.378	60	-	-	3.187	-	747	490
MAHLE Componentes de Motores S.A.	3.053	60	-	293	60	-	-	7.274	4	65	210
MAHLE Industriemotoren-Komponenten GmbH	2.645	60	-	-	-	-	-	3.748	-	-	-
MAHLE Polska Sp. z o.o.	2.466	60	-	200	60	-	-	2.612	-	1.220	101
MAHLE Engine Components Slovakia s.r.o.	2.125	60	-	31	60	-	-	1.247	-	-	-
MAHLE Aftermarket S. de R.L. de C.V.	2.093	60	-	-	-	-	-	5.247	-	-	-
MAHLE Engine Components (Thailand) Co., Ltd.	1.402	60	-	-	-	-	-	958	38	-	-
MAHLE Kleinmotoren-Komponenten GmbH & Co. KG	1.274	60	-	18	60	-	-	833	-	-	85
MAHLE Manufacturing Management Inc	1.243	60	-	31	60	-	-	-	308	-	-
MAHLE Aftermarket Inc.	1.176	60	-	49	60	-	-	290	361	-	14
MAHLE Motor Parcalari San. Izmir A.S.	1.141	60	-	6	60	-	-	4.233	-	386	-
MAHLE Electronics & Mechatronics Technol	1.017	60	-	2.309	60	-	-	-	252	-	-
MAHLE GmbH	610	60	-	20.672	60	-	-	606	40	433	6.963 (*)
MAHLE Engine Components (Yingkou) Co., Ltd.	542	60	-	-	-	-	-	635	-	-	-
MAHLE Compressors Hungary Kft.	515	60	-	-	-	-	-	-	112	-	-
MAHLE Aftermarket Pte. Ltd.	392	60	-	1.066	60	-	-	24	-	1.915	-
MAHLE Filtersysteme GmbH	301	60	-	2.264	60	-	-	-	75	6	-
MAHLE Trading Japan Co., Ltd.	280	60	-	-	-	-	-	-	-	185	-
MAHLE Engine Components India Priv. Ltd.	262	60	-	-	-	-	-	1.177	-	-	-
MAHLE Engine Components (Chongqing) Co., Ltd.	226	60	-	-	-	-	-	65	-	-	-
MAHLE Aftermarket South Africa (PTY)	215	60	-	-	-	-	-	560	-	-	-
MAHLE Engine Components (Nanjing) Co., Ltd.	158	60	-	-	-	-	-	145	-	-	-
MAHLE Componentes de Motor de Mexico, S. de R.L. de C.V.	130	60	-	459	60	-	-	579	-	640	-
MAHLE Indústria e Comércio Ltda.	97	60	-	2.391	60	32.996	-	-	-	-	3.388 (**)
MAHLE Anand Filter Systems Private Limited	21	60	-	-	-	-	-	33	-	-	-
Shanghai MAHLE Thermal Systems Co. Ltd.	20	60	-	-	-	-	-	-	-	-	-
MAHLE New Mobility Solutions GmbH XM	-	-	-	17.705	60	-	-	-	-	-	-
MAHLE Engine Systems UK Ltd.	-	-	-	6.417	60	-	-	186	-	2.543	-
MAHLE Industries, Inc.	-	-	-	4.740	60	-	-	-	-	-	1.095
MAHLE Japan Ltd.	-	-	-	2.445	60	-	-	-	-	-	-
MAHLE Donghyun Filter Systems Co., Ltd.	-	-	-	1.221	60	-	-	-	-	978	-
MAHLE Aftermarket Italy S.p.A.	-	-	-	712	60	-	-	-	-	438	175
MAHLE Trading (Shanghai) Co., Ltd.	-	-	-	471	60	-	-	-	-	1.229	-
MAHLE Engine Components Japan Corporation	-	-	-	407	60	-	-	35	-	-	53
MAHLE Electric Drives (Taicang) Co., Ltd.	-	-	-	395	60	-	-	-	-	1.768	-
MAHLE Engineering Services India Private Limited	-	-	-	264	60	-	-	-	-	-	-
MAHLE Componente de Motor SRL	-	-	-	149	60	-	-	-	-	16	-
MAHLE Filter Systems Japan Corporation	-	-	-	62	60	-	-	20	-	105	-
Mahle Automotive Technologies (China) Co., Ltd	-	-	-	45	60	-	-	-	-	-	-
MAHLE Holding Austria GmbH	-	-	-	43	60	-	43.119	-	-	-	-
MAHLE Electric Drives Slovenija d.o.o.	-	-	-	18	60	-	-	-	3	942	-
MAHLE Aftermarket Ltd.	-	-	-	4	60	-	-	-	-	-	2
MAHLE Services (Thailand) Ltd.	-	-	-	3	60	-	-	-	-	-	-
MAHLE S.A.U.	-	-	-	3	60	-	-	-	-	-	-
MAHLE Holding (India) Private Limited	-	-	-	2	60	-	-	-	-	-	-
MAHLE Industriebeteiligungen GmbH	-	-	-	-	-	2.438	-	-	-	-	-
MAHLE Filter Systems Canada, ULC	-	-	-	-	-	-	-	-	-	7	-
MAHLE Filter Systems Philippines Corporation	-	-	-	-	-	-	-	-	-	6	-
Total relacionadas	89.942	-	-	131.395	-	35.434	43.119	114.395	15.565	51.327	29.788
Total partes relacionadas	89.942	307	131.395	-	-	35.434	43.119	114.395	15.565	51.327	29.788

\* Licença de marca no montante R\$ 6.111

\*\* Aluguel no montante de R\$ 3.388

\*\*\* Prazo de realização em dias refere-se ao ativo circulante e passivo circulante.

## MAHLE Metal Leve S.A.

### Notas explicativas às demonstrações financeiras intermediárias Períodos findos em 31 de março de 2026 e 2025

*(Em milhares de Reais), exceto quando indicado de outra forma*

As transações mercantis com partes relacionadas referem-se, substancialmente, à aquisição e venda de produtos e serviços diretamente relacionados com as suas atividades operacionais que são realizadas em condições e termos definidos entre as partes que se equiparam ao mercado.

Em 31 de março de 2026, a controlada MAHLE Argentina S.A. possui um contrato de mútuo com a Controladora no montante de USD 5.373 equivalentes a R\$ 28.323 (R\$ 29.563 em 31 de dezembro de 2025) com remuneração de 5,38% ao ano (taxa de juros de 2,88% dos títulos soberanos da República Federativa do Brasil + acrescidos de *spread* de 2,50% ao ano). Embora o processo de liquidação do mútuo tenha se iniciado em junho de 2021, contudo, devido às restrições cambiais vigentes na Argentina, a controlada MAHLE Argentina S.A. ainda não recebeu a autorização para remeter os recursos em dólar. O processo de autorização está constantemente monitorado pelo Grupo MAHLE, sem expectativa de recebimento no curto prazo devido as restrições de pagamentos do governo argentino, publicadas através das comunicações A7466, A7532, A7542, A7553, A7595, A7917, A8118, A8074, A8226 e A8417. Quanto ao valor a ser recebido pela Controladora, não identificamos riscos materiais de eventuais perdas cambiais, uma vez que o mesmo se encontra mitigado através de instrumentos financeiros (*hedge* – NDF nota explicativa nº 29).

A controlada MAHLE Metal Leve GmbH possui contrato de gestão de suas disponibilidades financeiras diária com a MAHLE Holding Áustria GmbH, com remuneração de EURIBOR (3M EURIBOR) + 2,5% a.a. sem data de vencimento definida. Em 31 de março de 2026, a controlada possui saldo a pagar no passivo circulante decorrente dessas operações, no montante de R\$ 17.360 (R\$ 43.119 a pagar em 31 de dezembro de 2025).

A Companhia mantém contrato registrado e averbado no INPI (Instituto Nacional da Propriedade Industrial) referente ao licenciamento da marca com a matriz MAHLE GmbH, onde a Licenciadora estabelece o pagamento de *royalties* em até 1% sobre as receitas das vendas líquidas, no qual permite que a Companhia fabrique e distribua produtos usando a marca “MAHLE”. Em 31 de março de 2026, estas despesas de *royalties* foram contabilizadas na rubrica “despesas com vendas - licença da marca” na Controladora no montante de R\$ 3.775 (R\$ 4.419 em 31 de março de 2025) e no Consolidado o montante de R\$ 4.262 (R\$ 6.111 em 31 de março de 2025).

#### **Controladora direta e controladora final**

A controladora direta da Companhia é constituída sob a forma de sociedade limitada e sua razão social é MAHLE Indústria e Comércio Ltda. com sua sede na cidade de Mogi Guaçu -SP- Brasil.

## MAHLE Metal Leve S.A.

### Notas explicativas às demonstrações financeiras intermediárias Períodos findos em 31 de março de 2026 e 2025

(Em milhares de Reais), exceto quando indicado de outra forma

MAHLE GmbH é a controladora final do Grupo, constituída sob a forma de sociedade limitada, com sua sede na cidade de Stuttgart, República Federal da Alemanha.

#### **Dividendos e juros sobre o capital próprio a receber**

As composições dos dividendos e juros sobre o capital próprio a receber estão demonstradas abaixo:

	Controladora			
	Saldo em 31.12.2025	Adição	Recebimento	Saldo em 31.03.2026
Controladas				
MAHLE Metal Leve GmbH	-	-	-	-
MAHLE Compressores do Brasil Ltda.	10.807	-	-	10.807
Coligada				
Arco Climatização S.A.	307	768	(955)	120
<b>Total</b>	<b>11.114</b>	<b>768</b>	<b>(955)</b>	<b>10.927</b>

	Consolidado			
	Saldo em 31.12.2025	Adição	Recebimento	Saldo em 31.03.2026
Coligada				
Arco Climatização S.A.	307	768	(955)	120
<b>Total</b>	<b>307</b>	<b>768</b>	<b>(955)</b>	<b>120</b>

#### **b) Remuneração dos Administradores**

Conforme Estatuto Social, os órgãos da administração da Companhia são o Conselho de Administração e a Diretoria.

A remuneração dos órgãos da administração, inclui salários, honorários e benefícios e estão demonstrados abaixo:

	Controladora e Consolidado	
	31.03.2026	31.03.2025
Administradores estatutários	3.696	3.046
Administradores não estatutários	1.645	863
<b>Total</b>	<b>5.341</b>	<b>3.909</b>

Os Administradores não possuem remuneração baseada em ações.

# MAHLE Metal Leve S.A.

## Notas explicativas às demonstrações financeiras intermediárias Períodos findos em 31 de março de 2026 e 2025

(Em milhares de Reais), exceto quando indicado de outra forma

### 11. Imposto de renda e contribuição social

O imposto de renda e a contribuição social sobre o lucro foram calculados às alíquotas vigentes.

#### a. Conciliação da despesa de imposto de renda e contribuição social

A conciliação da despesa calculada pela aplicação das alíquotas fiscais nominais combinadas e da despesa de imposto de renda e contribuição social registrada no resultado está demonstrada abaixo:

	Controladora		Consolidado	
	31.03.2026	31.03.2025	31.03.2026	31.03.2025
Resultado antes do imposto de renda e contribuição social	284.378	217.385	293.037	214.134
Imposto de renda e contribuição social à taxa nominal no Brasil (34%)	(96.689)	(73.911)	(99.633)	(72.806)
Efeitos das diferenças permanentes:				
Equivalência patrimonial	16.963	7.734	1.304	606
Juros sobre capital próprio (pagos/recebidos)	(49)	-	(49)	-
Efeito inflacionário gerado por controlada	8.639	7.745	2.010	884
Outros, líquido	1.009	(306)	17.550	15.875
Imposto de renda e contribuição social total	(70.127)	(58.738)	(78.818)	(55.441)
Imposto de renda e contribuição social correntes	(65.499)	(64.528)	(72.151)	(70.361)
Imposto de renda e contribuição social diferidos	(4.628)	5.790	(6.667)	14.920
Imposto de renda e contribuição social total	(70.127)	(58.738)	(78.818)	(55.441)
Alíquota efetiva	24,7%	27,0%	26,9%	25,9%

# MAHLE Metal Leve S.A.

## Notas explicativas às demonstrações financeiras intermediárias Períodos findos em 31 de março de 2026 e 2025

(Em milhares de Reais), exceto quando indicado de outra forma

### b. Ativos e passivos fiscais diferidos reconhecidos

O imposto de renda e a contribuição social diferidos foram calculados sobre provisões temporariamente indedutíveis.

#### i. Composição dos ativos e passivos fiscais diferidos

	Controladora			
	Ativo		Passivo	
	Saldo em 31.03.2026	Saldo em 31.12.2025	Saldo em 31.03.2026	Saldo em 31.12.2025
Imobilizado	-	-	(25.305)	(25.214)
Intangíveis (Ágio)	-	-	(108.528)	(108.715)
Incentivos financeiro -Limeira (*)	-	-	(20.223)	(19.651)
Derivativos	6.363	8.717	-	-
Estoque	16.635	17.092	-	-
Provisão de perdas futuras	4.521	4.521	-	-
Provisão de bonificação comercial	12.064	13.214	-	-
Provisão PLR/gratificações	12.491	6.710	-	-
Provisões para riscos trabalhistas	37.636	36.918	-	-
Provisões para riscos fiscais	13.199	13.362	-	-
Provisões para garantias	8.531	9.735	-	-
Provisões ambientais	12.663	13.346	-	-
Outras provisões temporariamente indedutíveis	50.708	55.075	-	-
Impostos ativos (passivos)	174.811	178.690	(154.056)	(153.580)
Montante passível de compensação	(154.056)	(153.580)	154.056	153.580
Imposto líquido ativos (passivos)	20.755	25.110	-	-
	Consolidado			
	Ativo		Passivo	
	Saldo em 31.03.2026	Saldo em 31.12.2025	Saldo em 31.03.2026	Saldo em 31.12.2025
Imobilizado	-	-	(45.345)	(45.321)
Intangíveis (Ágio)	-	-	(108.528)	(107.649)
Incentivos financeiro -Limeira (*)	-	-	(20.223)	(19.651)
Derivativos	6.363	8.717	-	-
Estoque	25.313	25.714	-	-
Provisão de perdas futuras	4.817	4.827	-	-
Provisão de bonificação comercial	12.064	13.214	-	-
Provisão PLR/gratificações	14.443	6.710	-	-
Prejuízo fiscal a compensar MAHLE Compressores	30.835	33.234	-	-
Prejuízo fiscal a compensar MAHLE Argentina	55.075	39.729	-	-
Provisões para riscos trabalhistas	39.743	39.114	-	-
Provisões para riscos fiscais	13.199	13.362	-	-
Provisões para garantias	10.723	11.942	-	-
Provisões ambientais	13.128	13.837	-	-
Outras provisões temporariamente indedutíveis	73.869	91.707	-	-
Impostos ativos (passivos)	299.572	302.107	(174.096)	(172.621)
Montante passível de compensação	(174.096)	(172.621)	174.096	172.621
Imposto líquido ativos (passivos)	125.476	129.486	-	-

(<sup>1</sup>) A tributação do imposto de renda e da contribuição social sobre crédito precatório, conforme nota explicativa nº 21.ii, dar-se-á no momento da realização financeira suportado por mandado de segurança.

## MAHLE Metal Leve S.A.

### Notas explicativas às demonstrações financeiras intermediárias Períodos findos em 31 de março de 2026 e 2025

*(Em milhares de Reais), exceto quando indicado de outra forma*

O Grupo, com base nas projeções de resultados tributáveis futuros aprovadas pela Administração, reconheceu créditos tributários sobre prejuízos fiscais, base negativa de contribuição social e diferenças temporariamente dedutíveis e/ou tributáveis. O valor contábil do ativo diferido é revisado periodicamente pelo Grupo.

As sociedades controladas MAHLE Compressores e MAHLE Argentina possuem saldo de crédito tributário sobre prejuízos fiscais no valor de R\$ 30.835 e R\$ 55.075, respectivamente, passíveis de compensação com lucros tributáveis futuros. No caso da MAHLE Compressores, não há prazo de prescrição, sendo sua utilização limitada a 30% do lucro tributável em cada exercício, conforme legislação vigente. Em relação a MAHLE Argentina, o prazo de prescrição é de 5 anos, sem limitação de utilização sobre o lucro tributável apurado no exercício.

#### **ii. Movimentações das diferenças temporárias**

	Controladora	Consolidado
Saldo em 31 de dezembro de 2025	25.110	129.486
(+) Reconhecido no resultado (nota 11.a)	(4.628)	(6.667)
(+) Reconhecido em outros resultados abrangentes	273	273
(+) Efeito de conversão de subsidiária no exterior	-	2.384
Saldo em 31 de março de 2026	20.755	125.476

## MAHLE Metal Leve S.A.

### Notas explicativas às demonstrações financeiras intermediárias Períodos findos em 31 de março de 2026 e 2025

(Em milhares de Reais), exceto quando indicado de outra forma

#### 12. Investimentos em controladas e coligada

	Participação (%)	Ativos Circulantes	Ativos Não Circulantes	Total de Ativos	Passivos Circulantes	Passivos Não Circulantes	Total de Passivos	Patrimônio Líquido	Receita Líquida	Resultado do período	Participação PL		
											Investimentos avaliados pela equivalência patrimonial	Resultado da Equivalência Patrimonial	Eliminação do lucro nos estoques / Outros Ativos (equity)
<b>31 de março de 2026</b>											<b>(Acumulado de três meses de 2026)</b>		
Controladas													
MAHLE Argentina S.A.	99,20	274.992	158.928	433.920	82.626	34.675	117.301	316.619	139.041	7.548	314.085	7.488	1.879
MAHLE Metal Leve GmbH	100,00	125.068	3.576	128.644	80.356	-	80.356	48.288	136.433	6.614	48.288	6.614	778
MAHLE Filtröil Ind. e Com. de Filtros Ltda.	100,00	427	40	467	4	3	7	460	-	1	460	1	-
MAHLE Hirschvogel Forjas S.A.	51,00	4.044	1.258	5.302	749	8	757	4.545	-	(67)	2.318	(34)	-
MAHLE Compressores do Brasil Ltda.	100,00	295.544	125.184	420.728	163.305	7.336	170.641	250.087	200.837	29.337	250.087	29.337	(5)
<b>Subtotal Controladas</b>		<b>700.075</b>	<b>288.986</b>	<b>989.061</b>	<b>327.040</b>	<b>42.022</b>	<b>369.062</b>	<b>619.999</b>	<b>476.311</b>	<b>43.433</b>	<b>615.238</b>	<b>43.406</b>	<b>2.652</b>
Coligada													
Arco Climatização S.A.	49,99	76.616	8.136	84.752	62.097	3.877	65.974	18.778	57.698	7.668	9.389	3.834	-
<b>Subtotal Coligada</b>		<b>76.616</b>	<b>8.136</b>	<b>84.752</b>	<b>62.097</b>	<b>3.877</b>	<b>65.974</b>	<b>18.778</b>	<b>57.698</b>	<b>7.668</b>	<b>9.389</b>	<b>3.834</b>	<b>-</b>
<b>Total geral</b>		<b>776.691</b>	<b>297.122</b>	<b>1.073.813</b>	<b>389.137</b>	<b>45.899</b>	<b>435.036</b>	<b>638.777</b>	<b>534.009</b>	<b>51.101</b>	<b>624.627</b>	<b>47.240</b>	<b>2.652</b>
<b>31 de dezembro de 2025</b>											<b>(Exercício de 2025)</b>		
Controladas													
MAHLE Argentina S.A.	99,20	270.700	155.942	426.642	105.583	36.629	142.212	284.430	679.349	(13.246)	282.154	(13.139)	(1.599)
MAHLE Metal Leve GmbH	100,00	154.854	3.112	157.966	113.205	-	113.205	44.761	601.940	14.595	44.761	14.595	906
MAHLE Filtröil Ind. e Com. de Filtros Ltda.	100,00	418	48	466	4	3	7	459	-	26	459	26	-
MAHLE Hirschvogel Forjas S.A.	51,00	4.082	1.288	5.370	748	10	758	4.612	-	218	2.352	111	-
MAHLE Compressores do Brasil Ltda.	100,00	278.285	135.430	413.715	186.110	6.855	192.965	220.750	802.597	94.546	220.750	94.546	(481)
<b>Subtotal Controladas</b>		<b>708.339</b>	<b>295.820</b>	<b>1.004.159</b>	<b>405.650</b>	<b>43.497</b>	<b>449.147</b>	<b>555.012</b>	<b>2.083.886</b>	<b>96.139</b>	<b>550.476</b>	<b>96.139</b>	<b>(1.174)</b>
Coligada													
Arco Climatização S.A.	49,99	65.292	8.027	73.319	60.497	176	60.673	12.646	220.048	29.180	6.323	2	-
<b>Subtotal Coligada</b>		<b>65.292</b>	<b>8.027</b>	<b>73.319</b>	<b>60.497</b>	<b>176</b>	<b>60.673</b>	<b>12.646</b>	<b>220.048</b>	<b>29.180</b>	<b>6.323</b>	<b>2</b>	<b>-</b>
<b>Total geral</b>		<b>773.631</b>	<b>303.847</b>	<b>1.077.478</b>	<b>466.147</b>	<b>43.673</b>	<b>509.820</b>	<b>567.658</b>	<b>2.303.934</b>	<b>125.319</b>	<b>556.799</b>	<b>96.141</b>	<b>(1.174)</b>
<b>31 de março de 2025</b>											<b>(Acumulado de três meses de 2025)</b>		
Controladas													
MAHLE Argentina S.A.	99,20	381.599	136.777	518.376	142.943	34.833	177.776	340.600	163.682	(2.077)	337.875	(2.060)	(123)
MAHLE Metal Leve GmbH	100,00	140.148	32.504	172.652	95.168	-	95.168	77.484	144.374	3.857	77.484	3.857	(412)
MAHLE Filtröil Ind. e Com. de Filtros Ltda.	60,00	413	32	445	5	2	7	438	-	5	438	5	-
MAHLE Hirschvogel Forjas S.A.	51,00	4.311	1.442	5.753	758	506	1.264	4.489	-	96	2.289	49	-
MAHLE Compressores do Brasil Ltda.	100,00	264.893	131.195	396.088	155.584	7.671	163.255	232.833	190.005	19.924	232.833	19.924	(276)
<b>Total geral</b>		<b>791.364</b>	<b>301.950</b>	<b>1.093.314</b>	<b>394.458</b>	<b>43.012</b>	<b>437.470</b>	<b>655.844</b>	<b>498.061</b>	<b>21.805</b>	<b>650.919</b>	<b>21.775</b>	<b>(811)</b>
Coligada													
Arco Climatização S.A.	33,33	66.358	1.149	67.507	45.619	325	45.944	21.563	47.390	5.347	7.187	1.782	-
<b>Subtotal Coligada</b>		<b>66.358</b>	<b>1.149</b>	<b>67.507</b>	<b>45.619</b>	<b>325</b>	<b>45.944</b>	<b>21.563</b>	<b>47.390</b>	<b>5.347</b>	<b>7.187</b>	<b>1.782</b>	<b>-</b>
<b>Total geral</b>		<b>857.722</b>	<b>303.099</b>	<b>1.160.821</b>	<b>440.077</b>	<b>43.337</b>	<b>483.414</b>	<b>677.407</b>	<b>545.451</b>	<b>27.152</b>	<b>658.106</b>	<b>23.557</b>	<b>(811)</b>

## MAHLE Metal Leve S.A.

### Notas explicativas às demonstrações financeiras intermediárias Períodos findos em 31 de março de 2026 e 2025

(Em milhares de Reais), exceto quando indicado de outra forma

	Controladora						Total em 31.03.2026
	Investimentos avaliados pela equivalência patrimonial	Ágio	Impairment	Valor justo de ativos intangíveis	Amortização - Valor justo de ativos intangíveis	Eliminação do lucro nos estoques / Outros Ativos (Saldo em 31.03.2026)	
MAHLE Argentina S.A.	314.085	59.549	(59.549)	-	-	(3.225)	310.860
MAHLE Metal Leve GmbH	48.288	-	-	-	-	(1.073)	47.215
MAHLE Filtroil Ind. e Com. de Filtros Ltda.	460	-	-	-	-	-	460
MAHLE Hirschvogel Forjas S.A.	2.318	35.755	(35.755)	-	-	-	2.318
MAHLE Compressores do Brasil Ltda.	250.087	-	-	-	-	(669)	249.418
Subtotal Controladas	615.238	95.304	(95.304)	-	-	(4.967)	610.271
Arco Climatização S.A.	9.389	21.699	-	37.204	(3.737)	-	64.555
Subtotal Coligada	9.389	21.699	-	37.204	(3.737)	-	64.555
Total geral	624.627	117.003	(95.304)	37.204	(3.737)	(4.967)	674.826

	Controladora						Total em 31.12.2025
	Investimentos avaliados pela equivalência patrimonial	Ágio	Impairment	Valor justo de ativos intangíveis	Amortização - Valor justo de ativos intangíveis	Eliminação do lucro nos estoques / Outros Ativos (Saldo em 31.12.2025)	
MAHLE Argentina S.A.	282.154	59.549	(59.549)	-	-	(5.104)	277.050
MAHLE Metal Leve GmbH	44.761	-	-	-	-	(1.851)	42.910
MAHLE Filtroil Ind. e Com. de Filtros Ltda.	459	-	-	-	-	-	459
MAHLE Hirschvogel Forjas S.A.	2.352	35.755	(35.755)	-	-	-	2.352
MAHLE Compressores do Brasil Ltda.	220.750	-	-	-	-	(664)	220.086
Subtotal Controladas	550.476	95.304	(95.304)	-	-	(7.619)	542.857
Arco Climatização S.A.	6.323	20.085	-	37.204	(2.747)	-	60.865
Subtotal Coligada	6.323	20.085	-	37.204	(2.747)	-	60.865
Total geral	556.799	115.389	(95.304)	37.204	(2.747)	(7.619)	603.722

As controladas fazem parte do segmento de "Powertrain and Charging", exceto a controlada MAHLE Filtroil Indústria e Comércio de Filtros Ltda.

#### **MAHLE Argentina S.A.**

O Grupo, conforme mencionado na nota explicativa nº 14, possui um *impairment* integral de ágio na aquisição da controlada no montante de R\$ 59.549 na Controladora e R\$ 68.071 no Consolidado.

#### **MAHLE Filtroil Indústria e Comércio de Filtros Ltda.**

As informações de balanço e demonstrações de resultado da controlada MAHLE Filtroil Indústria e Comércio de Filtros Ltda. foram consideradas na consolidação do Grupo com o pressuposto de que a mesma não terá continuidade operacional. Pelo fato dos saldos da controlada MAHLE Filtroil Indústria e Comércio de Filtros Ltda. serem imateriais para o Grupo, não se aplica a NBC TG 31 (CPC 31) – Operação descontinuada / IFRS 5 – *Presentation and disclosure of discontinued operations*.

## MAHLE Metal Leve S.A.

### Notas explicativas às demonstrações financeiras intermediárias Períodos findos em 31 de março de 2026 e 2025

*(Em milhares de Reais), exceto quando indicado de outra forma*

#### **MAHLE Hirschvogel Forjas S.A.**

As informações de balanço e demonstrações de resultado da controlada MAHLE Hirschvogel Forjas S.A. foram consideradas na consolidação do Grupo com o pressuposto de que a mesma não terá continuidade operacional. Pelo fato dos saldos da controlada MAHLE Hirschvogel Forjas S.A. serem imateriais para o Grupo, não se aplica a NBC TG 31 (CPC 31) – Operação descontinuada / IFRS 5 – *Presentation and disclosure of discontinued operations*.

O Grupo, conforme mencionado na nota explicativa nº 14, possui um *impairment* integral de ágio na aquisição da controlada no montante de R\$ 35.755 na Controladora e Consolidado.

#### **Aquisição de participações societárias**

##### **Arco Climatização S.A. (Coligada)**

Em 12 de dezembro de 2025, a Companhia adquiriu participação adicional de 16,66% no capital social da Arco Climatização S.A., pelo montante de R\$ 18.524, pagos em dezembro de 2025, portanto, passando a possuir participação de 49,99% no capital social da referida coligada.

As aquisições reforçam a estratégia da Companhia de crescimento sustentável, na busca por ativos complementares às suas linhas atuais, a diversificação de sua atuação e geração de valor aos acionistas. Maiores detalhes da aquisição vide nota explicativa nº 13 da Demonstração Financeira de 31 de dezembro de 2025.

O valor justo dos ativos intangíveis identificados na aquisição é de R\$ 37.204, e inclui: (i) R\$ 8.347 de marcas, com vida útil de 17 anos, e; (ii) R\$ 28.857 de carteira de clientes, com vida útil de 9 anos. A Administração revisou as premissas utilizadas em sua avaliação inicial, apurando ágio adicional fundamentado em rentabilidade futura no montante de R\$ 3.679. Portanto, a transação gerou ágio fundamentado em rentabilidade futura, no montante total de R\$ 21.699 (2025 – R\$ 20.085) (incluído impactos tributários). Após essa revisão, a Administração concluiu que as mensurações refletem adequadamente a consideração de todas as informações disponíveis na data da aquisição e que os procedimentos e mensurações estão adequados.

## MAHLE Metal Leve S.A.

### Notas explicativas às demonstrações financeiras intermediárias Períodos findos em 31 de março de 2026 e 2025

(Em milhares de Reais), exceto quando indicado de outra forma

#### 13. Imobilizado e ativos de direitos de uso

Controladora										
Imobilizado	Saldo em 31.12.2025	Adição	Baixas/ (reversão) impairment	Transferência	Depreciação	Depreciação/baixa (custo atribuído)	Saldo em 31.03.2026	Custo	Depreciação	Valor Residual
Terrenos	52.454	-	-	-	-	-	52.454	52.454	-	52.454
Edifícios e construções	56.519	219	-	-	(1.061)	(642)	55.035	241.493	(186.458)	55.035
Máquinas, equipamentos e instalações	455.322	9.230	(40)	1.823	(20.466)	(58)	445.811	2.416.685	(1.970.874)	445.811
Móveis e utensílios	7.106	246	-	(85)	(259)	-	7.008	28.921	(21.913)	7.008
Bens de transporte	3.008	146	-	-	(285)	-	2.869	24.141	(21.272)	2.869
Imobilizações em andamento	914	-	-	(912)	-	-	2	2	-	2
Adiantamentos a fornecedores	2.319	28	-	(826)	-	-	1.521	1.521	-	1.521
Impairment	(2.937)	-	266	-	-	-	(2.671)	(2.671)	-	(2.671)
<b>Total Imobilizado</b>	<b>574.705</b>	<b>9.869</b>	<b>226</b>	<b>-</b>	<b>(22.071)</b>	<b>(700)</b>	<b>562.029</b>	<b>2.762.546</b>	<b>(2.200.517)</b>	<b>562.029</b>
Controladora										
Bens de direitos de uso - IFRS 16	Saldo em 31.12.2025	Adição	Baixas	Transferência	Depreciação	Depreciação/baixa (custo atribuído)	Saldo em 31.03.2026	Custo	Depreciação	Valor Residual
Edifícios	20.292	-	(252)	-	(2.506)	-	17.534	74.982	(57.448)	17.534
Veículos	5.235	5.025	-	-	(1.095)	-	9.165	26.495	(17.330)	9.165
Bens de transporte	3.272	-	-	-	(520)	-	2.752	7.856	(5.104)	2.752
Maquinas e Equipamentos	3.659	3.876	(1.452)	-	(180)	-	5.903	8.285	(2.382)	5.903
<b>Total bens de direito de uso</b>	<b>32.458</b>	<b>8.901</b>	<b>(1.704)</b>	<b>-</b>	<b>(4.301)</b>	<b>-</b>	<b>35.354</b>	<b>117.618</b>	<b>(82.264)</b>	<b>35.354</b>
<b>Total Geral</b>	<b>607.163</b>	<b>18.770</b>	<b>(1.478)</b>	<b>-</b>	<b>(26.372)</b>	<b>(700)</b>	<b>597.383</b>	<b>2.880.164</b>	<b>(2.282.781)</b>	<b>597.383</b>
Controladora										
Imobilizado	Saldo em 31.12.2024	Adição	Baixas/ (reversão) impairment	Transferência	Depreciação	Depreciação/baixa (custo atribuído)	Saldo em 31.12.2025	Custo	Depreciação	Valor Residual
Terrenos	52.454	-	-	-	-	-	52.454	52.454	-	52.454
Edifícios e construções	61.167	2.518	-	-	(4.598)	(2.568)	56.519	241.275	(184.756)	56.519
Máquinas, equipamentos e instalações	421.356	105.258	(176)	7.800	(78.674)	(242)	455.322	2.405.727	(1.950.405)	455.322
Móveis e utensílios	6.547	1.564	(4)	(18)	(983)	-	7.106	28.760	(21.654)	7.106
Bens de transporte	2.996	1.019	(4)	85	(1.088)	-	3.008	24.036	(21.028)	3.008
Imobilizações em andamento	1.713	1.908	-	(2.707)	-	-	914	914	-	914
Adiantamentos a fornecedores	3.534	3.945	-	(5.160)	-	-	2.319	2.319	-	2.319
Impairment	(4.093)	-	1.156	-	-	-	(2.937)	(2.937)	-	(2.937)
<b>Total Imobilizado</b>	<b>545.674</b>	<b>116.212</b>	<b>972</b>	<b>-</b>	<b>(85.343)</b>	<b>(2.810)</b>	<b>574.705</b>	<b>2.752.548</b>	<b>(2.177.843)</b>	<b>574.705</b>
Bens de direitos de uso - IFRS 16	Saldo em 31.12.2024	Adição	Baixas	Transferência	Depreciação	Depreciação/baixa (custo atribuído)	Saldo em 31.12.2025	Custo	Depreciação	Valor Residual
Edifícios	22.469	7.965	-	-	(10.142)	-	20.292	74.981	(54.689)	20.292
Veículos	3.109	5.639	-	-	(3.513)	-	5.235	21.469	(16.234)	5.235
Bens de transporte	1.284	3.755	-	-	(1.768)	-	3.272	7.856	(4.584)	3.272
Maquinas e Equipamentos	-	3.818	-	-	(159)	-	3.659	4.409	(750)	3.659
<b>Total bens de direito de uso</b>	<b>26.862</b>	<b>21.177</b>	<b>-</b>	<b>-</b>	<b>(15.582)</b>	<b>-</b>	<b>32.458</b>	<b>108.715</b>	<b>(76.257)</b>	<b>32.458</b>
<b>Total Geral</b>	<b>572.536</b>	<b>137.389</b>	<b>972</b>	<b>-</b>	<b>(100.925)</b>	<b>(2.810)</b>	<b>607.163</b>	<b>2.861.263</b>	<b>(2.254.100)</b>	<b>607.163</b>

MAHLE Metal Leve S.A.

Notas explicativas às demonstrações financeiras intermediárias  
Períodos findos em 31 de março de 2026 e 2025

(Em milhares de Reais), exceto quando indicado de outra forma

Consolidado												
Imobilizado	Saldo em 31.12.2025	Adição	Baixas/ (reversão) impairment	Transferência	Depreciação	Depreciação/baixa (custo atribuído)	Ganhos na posição monetária líquida	Efeito de conversão	Saldo em 31.03.2026	Custo	Depreciação	Valor Residual
Terrenos	58.535	-	-	-	-	-	-	-	58.535	58.535	-	58.535
Edifícios e construções	91.900	433	-	151	(1.469)	(660)	1.846	(66)	92.135	313.249	(221.114)	92.135
Máquinas, equipamentos e instalações	555.301	10.014	(46)	3.644	(23.459)	(58)	2.535	(172)	547.759	3.054.218	(2.506.459)	547.759
Móveis e utensílios	8.172	359	-	5	(302)	-	-	-	8.234	33.893	(25.659)	8.234
Bens de transporte	4.368	146	(4)	-	(315)	-	30	(6)	4.219	40.125	(35.906)	4.219
Imobilizações em andamento	6.191	656	-	(2.727)	-	-	-	(5)	4.115	4.115	-	4.115
Adiantamentos a fornecedores	2.660	266	-	(1.073)	-	-	8	(11)	1.850	1.850	-	1.850
Impairment	(3.035)	-	266	-	-	-	-	-	(2.769)	(2.769)	-	(2.769)
<b>Total Imobilizado</b>	<b>724.092</b>	<b>11.874</b>	<b>216</b>	<b>-</b>	<b>(25.545)</b>	<b>(718)</b>	<b>4.419</b>	<b>(260)</b>	<b>714.078</b>	<b>3.503.216</b>	<b>(2.789.138)</b>	<b>714.078</b>

Consolidado												
Bens de direitos de uso - IFRS 16	Saldo em 31.12.2025	Adição	Baixas	Transferência	Depreciação	Depreciação/baixa (custo atribuído)	Ganhos na posição monetária líquida	Efeito de conversão	Saldo em 31.03.2026	Custo	Depreciação	Valor Residual
Edifícios	24.505	-	(252)	-	(2.885)	-	271	(25)	21.614	80.232	(58.618)	21.614
Veículos	5.480	5.025	-	-	(1.175)	-	-	-	9.330	28.063	(18.733)	9.330
Bens de transporte	4.417	1.689	(484)	-	(680)	-	-	-	4.942	11.804	(6.862)	4.942
Maquinas e Equipamentos	4.549	3.876	(1.452)	-	(245)	-	-	-	6.728	9.556	(2.828)	6.728
<b>Total bens de direito de uso</b>	<b>38.951</b>	<b>10.590</b>	<b>(2.188)</b>	<b>-</b>	<b>(4.985)</b>	<b>-</b>	<b>271</b>	<b>(25)</b>	<b>42.614</b>	<b>129.655</b>	<b>(87.041)</b>	<b>42.614</b>
<b>Total Geral</b>	<b>763.043</b>	<b>22.464</b>	<b>(1.972)</b>	<b>-</b>	<b>(30.530)</b>	<b>(718)</b>	<b>4.690</b>	<b>(285)</b>	<b>756.692</b>	<b>3.632.871</b>	<b>(2.876.179)</b>	<b>756.692</b>

Consolidado												
Imobilizado	Saldo em 31.12.2024	Adição	Baixas/ (reversão) impairment	Transferência	Depreciação	Depreciação/baixa (custo atribuído)	Ganhos na posição monetária líquida	Efeito de conversão	Saldo em 31.12.2025	Custo	Depreciação	Valor Residual
Terrenos	58.535	-	-	-	-	-	-	-	58.535	58.535	-	58.535
Edifícios e construções	92.864	9.692	-	5.180	(7.079)	(4.313)	4.900	(9.344)	91.900	310.029	(218.129)	91.900
Máquinas, equipamentos e instalações	522.628	124.026	(131)	23.406	(89.885)	(3.264)	5.005	(26.484)	555.301	3.012.636	(2.457.335)	555.301
Móveis e utensílios	7.614	2.083	(6)	(266)	(1.139)	-	-	(114)	8.172	33.524	(25.352)	8.172
Bens de transporte	4.959	1.476	(4)	85	(1.230)	-	(140)	(778)	4.368	38.863	(34.495)	4.368
Imobilizações em andamento	16.338	7.185	-	(17.334)	-	-	-	2	6.191	6.191	-	6.191
Adiantamentos a fornecedores	6.068	8.649	-	(11.071)	-	-	(164)	(822)	2.660	2.660	-	2.660
Impairment	(4.341)	66	1.156	-	-	-	-	84	(3.035)	(3.035)	-	(3.035)
<b>Total Imobilizado</b>	<b>704.665</b>	<b>153.177</b>	<b>1.015</b>	<b>-</b>	<b>(99.333)</b>	<b>(7.577)</b>	<b>9.601</b>	<b>(37.456)</b>	<b>724.092</b>	<b>3.459.403</b>	<b>(2.735.311)</b>	<b>724.092</b>

Consolidado												
Bens de direitos de uso - IFRS 16	Saldo em 31.12.2024	Adição	Baixas	Transferência	Depreciação	Depreciação/baixa (custo atribuído)	Ganhos na posição monetária líquida	Efeito de conversão	Saldo em 31.12.2025	Custo	Depreciação	Valor Residual
Edifícios	23.023	13.557	-	-	(11.231)	-	35	(879)	24.505	80.251	(55.746)	24.505
Veículos	3.568	5.766	-	-	(3.854)	-	-	-	5.480	23.038	(17.558)	5.480
Bens de transporte	2.774	3.755	-	-	(2.112)	-	-	-	4.417	10.600	(6.183)	4.417
Maquinas e Equipamentos	654	4.288	-	-	(393)	-	-	-	4.549	5.679	(1.130)	4.549
<b>Total bens de direito de uso</b>	<b>30.019</b>	<b>27.366</b>	<b>-</b>	<b>-</b>	<b>(17.590)</b>	<b>-</b>	<b>35</b>	<b>(879)</b>	<b>38.951</b>	<b>119.568</b>	<b>(80.617)</b>	<b>38.951</b>
<b>Total Geral</b>	<b>734.684</b>	<b>180.543</b>	<b>1.015</b>	<b>-</b>	<b>(116.923)</b>	<b>(7.577)</b>	<b>9.636</b>	<b>(38.335)</b>	<b>763.043</b>	<b>3.578.971</b>	<b>(2.815.928)</b>	<b>763.043</b>

## MAHLE Metal Leve S.A.

### Notas explicativas às demonstrações financeiras intermediárias Períodos findos em 31 de março de 2026 e 2025

(Em milhares de Reais), exceto quando indicado de outra forma

#### **Custo atribuído (deemed cost)**

#### **Movimentação do custo atribuído**

	Controladora		
	31.12.2025	Depreciação/baixa (custo atribuído)	31.03.2026
Terrenos	46.905	-	46.905
Edifícios e construções	21.837	(642)	21.195
Máquinas, equip. e instalações	834	(57)	777
Móveis e utensílios	9	-	9
Bens de transporte	1	(1)	-
	69.586	(700)	68.886

	Consolidado		
	31.12.2025	Depreciação/baixa (custo atribuído)	31.03.2026
Terrenos	50.739	-	50.739
Edifícios e construções	21.917	(660)	21.257
Máquinas, equip. e instalações	833	(56)	777
Móveis e utensílios	8	(1)	7
Bens de transporte	1	(1)	-
	73.498	(718)	72.780

As taxas anuais de depreciação dos bens classificados no ativo imobilizado em 31 de março de 2026 são as mesmas apresentadas em 31 de dezembro de 2025.

#### **Impairment**

O Grupo constituiu *impairment* de ativos imobilizados não recuperáveis as quais se referem substancialmente ao grupo de máquinas e equipamentos e estão demonstrados nos quadros de imobilizado da Controladora e Consolidado conforme informações requeridas na NBC TG 01 (CPC 01) R1 – Redução ao valor recuperável de ativos / IAS 36 – *Impairment of Assets*. O saldo de *impairment* em 31 de março de 2026 na Controladora é de R\$ 2.671 (R\$ 2.937 em 31 de dezembro de 2025) e no Consolidado é de R\$ 2.769 (R\$ 3.035 em 31 de dezembro de 2025).

# MAHLE Metal Leve S.A.

## Notas explicativas às demonstrações financeiras intermediárias

### Períodos findos em 31 de março de 2026 e 2025

(Em milhares de Reais), exceto quando indicado de outra forma

#### 14. Intangível

	Taxas anuais de amortização (%)	Controladora		Consolidado	
		31.03.2026	31.12.2025	31.03.2026	31.12.2025
Ágio na incorporação da controlada:					
MAHLE Participações Ltda. (negócio de anéis) (a)	-	568.611	568.611	568.611	568.611
Ágio na aquisição das controladas:					
MAHLE Argentina S.A. (a)	-	59.549	59.549	68.071	68.071
MAHLE Hirschvogel Forjas S.A. (a)	-	35.755	35.755	35.755	35.755
Gastos com aquisição e instalação de <i>softwares</i> (b)	20	54.608	54.608	60.125	60.315
Outros (b)	-	-	-	45	47
Direitos e concessões de uso (a)	-	5.666	5.666	5.666	5.666
Direitos e concessões de uso (b)	20	9.325	9.325	9.325	9.325
Redução ao valor recuperável ( <i>impairment</i> "negócios de anéis")	-	(188.654)	(188.654)	(188.654)	(188.654)
Redução ao valor recuperável ( <i>impairment</i> MAHLE Argentina S.A.)	-	(59.549)	(59.549)	(68.071)	(68.071)
Redução ao valor recuperável ( <i>impairment</i> MAHLE Hirschvogel Forjas S.A.)	-	(35.755)	(35.755)	(35.755)	(35.755)
		<b>449.556</b>	<b>449.556</b>	<b>455.118</b>	<b>455.310</b>
Amortização acumulada					
		(60.958)	(60.673)	(66.435)	(66.324)
		<b>388.598</b>	<b>388.883</b>	<b>388.683</b>	<b>388.986</b>
(a) vida útil indefinida					
(b) vida útil definida					

#### Demonstração da movimentação do intangível

Controladora	Saldo em 31.12.2025		Amortização	Saldo em 31.03.2026	Custo	Amortização	Valor Residual
Ágio em aquisição de controladas (incorporadas ou não)	379.958	-	-	379.958	379.958	-	379.958
Gastos com aquisição e instalação de <i>softwares</i>	137	(127)	-	10	54.608	(54.598)	10
Direitos e Concessões de uso	8.788	(158)	-	8.630	14.990	(6.360)	8.630
<b>Total</b>	<b>388.883</b>	<b>(285)</b>		<b>388.598</b>	<b>449.556</b>	<b>(60.958)</b>	<b>388.598</b>

Controladora	Saldo em 31.12.2024		Adições	Amortização	Saldo em 31.12.2025	Custo	Amortização	Valor Residual
Ágio em aquisição de controladas (incorporadas ou não)	379.958	-	-	-	379.958	379.958	-	379.958
Gastos com aquisição e instalação de <i>softwares</i>	757	559	(1.179)	-	137	54.608	(54.471)	137
Direitos e Concessões de uso	8.812	-	(24)	-	8.788	14.990	(6.202)	8.788
<b>Total</b>	<b>389.527</b>	<b>559</b>	<b>(1.203)</b>		<b>388.883</b>	<b>449.556</b>	<b>(60.673)</b>	<b>388.883</b>

## MAHLE Metal Leve S.A.

### Notas explicativas às demonstrações financeiras intermediárias

#### Períodos findos em 31 de março de 2026 e 2025

(Em milhares de Reais), exceto quando indicado de outra forma

Consolidado	Saldo em 31.12.2025		Efeito de conversão	Saldo em 31.03.2026		Custo	Amortização	Valor Residual
	Amortização							
Ágio em aquisição de controladas e coligada (incorporadas ou não)	379.958	-	-	379.958	-	379.958	-	379.958
Gastos com aquisição e instalação de softwares	235	(148)	1	88		60.124	(60.036)	88
Direitos e Concessões de uso	8.788	(158)	-	8.630		14.990	(6.360)	8.630
Outros	5	-	2	7		46	(39)	7
<b>Total</b>	<b>388.986</b>	<b>(306)</b>	<b>3</b>	<b>388.683</b>		<b>455.118</b>	<b>(66.435)</b>	<b>388.683</b>

Consolidado	Saldo em 31.12.2024		Ganhos na posição monetária	Efeito de conversão	Saldo em 31.12.2025		Custo	Amortização	Valor Residual
	Adições	Amortização							
Ágio em aquisição de controladas e coligada (incorporadas ou não)	379.958	-	-	-	379.958	-	379.958	-	379.958
Gastos com aquisição e instalação de softwares	1.057	559	(1.373)	(8)	235		60.314	(60.079)	235
Direitos e Concessões de uso	8.812	-	(24)	-	8.788		14.990	(6.202)	8.788
Outros	6	-	-	(2)	5		47	(42)	5
<b>Total</b>	<b>389.833</b>	<b>559</b>	<b>(1.397)</b>	<b>(10)</b>	<b>388.986</b>		<b>455.309</b>	<b>(66.323)</b>	<b>388.986</b>

### Impairment

A Administração da Companhia mantém acompanhamento contínuo das atividades e não detectou nos primeiros três meses de 2026 alterações substanciais no desempenho operacional das Unidades Geradoras de Caixa (UGC) que indicasse eventual necessidade de ajuste adicional de *impairment*.

## 15. Fornecedores e contas a pagar a partes relacionadas

	Controladora		Consolidado	
	31.03.2026	31.12.2025	31.03.2026	31.12.2025
Fornecedores - Terceiros				
Matéria Prima	204.984	179.434	351.552	330.924
Serviços	70.042	80.094	70.043	80.094
	<b>275.026</b>	<b>259.528</b>	<b>421.595</b>	<b>411.018</b>
Partes relacionadas (nota 10)	105.562	98.989	105.915	131.395
	<b>380.588</b>	<b>358.517</b>	<b>527.510</b>	<b>542.413</b>

As exposições do Grupo aos riscos de moeda e liquidez relacionados a contas a pagar a fornecedores e a partes relacionadas estão divulgadas na nota explicativa nº 29.

## MAHLE Metal Leve S.A.

### Notas explicativas às demonstrações financeiras intermediárias Períodos findos em 31 de março de 2026 e 2025

*(Em milhares de Reais), exceto quando indicado de outra forma*

#### **Compromissos assumidos**

Em 31 de março de 2026, a Companhia e suas controladas possuíam cartas de fianças bancárias em diversos vencimentos para garantia de processos judiciais e empréstimos, conforme quadro abaixo:

	Controladora e Consolidado	
	31.03.2026	31.12.2025
Processos judiciais	2.862	2.861
Empréstimos	77.000	77.000
	<b>79.862</b>	<b>79.861</b>



## MAHLE Metal Leve S.A.

### Notas explicativas às demonstrações financeiras intermediárias

#### Períodos findos em 31 de março de 2026 e 2025

(Em milhares de Reais), exceto quando indicado de outra forma

Os empréstimos e financiamentos tiveram a seguinte movimentação durante o primeiro trimestre de 2026 e 2025:

Controladora							
01.01.2026	Fluxo de caixa			Variação Monetária	Apropriação Juros	Variação Cambial	31.03.2026
	Adição	Amortização Principal	Amortização Juros				
1.613.961	49.000	(73.519)	(32.900)	319	18.663	(98.410)	1.477.114

Consolidado							
01.01.2026	Fluxo de caixa			Variação Monetária	Apropriação Juros	Variação Cambial	31.03.2026
	Adição	Amortização Principal	Amortização Juros				
1.613.990	49.273	(73.595)	(32.902)	319	18.666	(98.411)	1.477.340

Controladora							
01.01.2025	Fluxo de caixa			Variação Monetária	Apropriação Juros	Variação Cambial	31.03.2025
	Adição	Amortização Principal	Amortização Juros				
1.030.672	-	(2.145)	(1.041)	232	6.561	(51.352)	982.927

Consolidado							
01.01.2025	Fluxo de caixa			Variação Monetária	Apropriação Juros	Variação Cambial	31.03.2025
	Adição	Amortização Principal	Amortização Juros				
1.035.123	14.238	(8.756)	(1.149)	232	6.585	(51.681)	994.592

No ano primeiro trimestre de 2026, as parcelas apresentadas no longo prazo possuem a seguinte composição por ano de vencimento:

Controladora e Consolidado	
31.03.2026	
2027 - 04/2027 a 03/2028	535.937
2028 - 04/2028 a 03/2029	184.814
2029 - 04/2029 a 03/2029	23.073
2030 - Maior > 04/2030	52.113
	<b>795.937</b>

## MAHLE Metal Leve S.A.

### Notas explicativas às demonstrações financeiras intermediárias Períodos findos em 31 de março de 2026 e 2025

*(Em milhares de Reais), exceto quando indicado de outra forma*

#### **Cláusulas restritivas (covenants)**

FINEP II: O financiamento dessa modalidade foi obtido junto à Financiadora de Estudos e Projetos – FINEP para custear parcialmente (média de 90%) as despesas incorridas em diversos projetos do programa “Plano Estratégico de Inovação” e está garantido por fiança bancária com vencimento em 03 de novembro de 2027. Tal financiamento tem como base de taxa de juros a TJLP (em 31 de março de 2026 – 9,19% a.a.) acrescida de um *spread* bancário de 5% a.a. reduzida de equalização de 4,5% a.a., além de uma redução adicional de equalização de 0,5% a.a. pela apresentação de fiança bancária. Este contrato possui obrigação que não cumprida pode gerar vencimento antecipado e a perda da equalização de taxa, entre elas temos: aplicação dos recursos do financiamento em finalidade diversa da prevista no contrato, alteração do controle efetivo da Companhia, existência de mora em qualquer quantia paga ao FINEP, inexatidão das informações prestadas a FINEP pela Companhia e paralisação dos projetos.

FINEP III: O financiamento dessa modalidade foi obtido junto à Financiadora de Estudos e Projetos – FINEP para custear parcialmente (média de 90%) as despesas incorridas em diversos projetos do programa “Plano Estratégico de Inovação” e está garantido por fiança bancária com vencimento em 23 de setembro de 2027. Tal financiamento tem como base de taxa de juros a TR (em 31 de março de 2026 – 1,4304% a.a.), acrescida de um *spread* bancário de 3% a.a., com uma redução adicional de equalização de 0,7% a.a. pela apresentação de fiança bancária. Este contrato possui obrigação que não cumprida pode gerar vencimento antecipado, entre elas temos: aplicação dos recursos do financiamento em finalidade diversa da prevista no contrato, alteração do controle efetivo da Companhia, existência de mora em qualquer quantia paga ao FINEP, inexatidão das informações prestadas a FINEP pela Companhia e paralisação dos projetos.

Em 31 de março de 2026, a Companhia não possuía nenhuma situação de atraso de pagamento de principal ou juros e tão pouco de descumprimento das cláusulas contratuais “*covenants*” dos contratos da FINEP, bem como em relação aos demais contratos de empréstimos.

## MAHLE Metal Leve S.A.

### Notas explicativas às demonstrações financeiras intermediárias Períodos findos em 31 de março de 2026 e 2025

(Em milhares de Reais), exceto quando indicado de outra forma

#### b) Obrigações de arrendamento

Segue abaixo as taxas incrementais de empréstimos definida pelo Grupo para as obrigações de arrendamentos:

Contratos por prazo e taxa de desconto	Prazos dos contratos	Taxa de desconto
Aluguel de edifícios (Argentina) - Controladas	3 anos	13,41%
Aluguel de edifícios (Brasil) - Controladora	5 anos	14,24%
Aluguel de veículos (Brasil) - Controladora	3 anos	14,24% - 15,49%
Aluguel de veículos (Brasil) - Controladas	2 anos	12,42% - 12,74%
Aluguel de Bens de Transporte (Brasil) - Controladora	1 a 5 anos	15,02% - 15,49%
Aluguel de Máquinas e Equipamentos (Brasil) - Controladora	10 anos	15,39%
Aluguel de Máquinas e Equipamentos (Argentina) - Controladas	3 anos	16,32%
Aluguel de Máquinas e Equipamentos (Brasil) - Controladas	3 anos / 5 anos	12,42% - 12,74%

A movimentação de saldos do passivo de arrendamento é apresentada no quadro abaixo:

	Controladora	Consolidado
Saldo em 31 de dezembro de 2025	36.234	43.582
Adição	8.901	10.590
Baixa	(1.704)	(2.188)
Pagamento de arrendamentos	(5.590)	(6.655)
Juros	1.328	1.309
Efeito de conversão	-	59
Saldo em 31 de março de 2026	39.169	46.697

Conforme exigência no NBC TG 06 (CPC 06 (R2)) - Operações de arrendamento mercantil / IFRS 16- Leases, o Grupo apresenta no quadro abaixo a análise de maturidade de seus contratos, conciliadas com o saldo no balanço patrimonial:

	Controladora 31.03.2026	Consolidado 31.03.2026
Até 12 meses	16.817	19.584
13 a 24 meses	14.316	17.292
25 a 36 meses	3.053	3.962
37 a 48 meses	538	1.091
49 a 60 meses	580	903
Acima 60 meses	3.865	3.865
Total	39.169	46.697
Circulante	16.817	19.584
Não circulante	22.352	27.113
Total	39.169	46.697

## MAHLE Metal Leve S.A.

### Notas explicativas às demonstrações financeiras intermediárias Períodos findos em 31 de março de 2026 e 2025

(Em milhares de Reais), exceto quando indicado de outra forma

As movimentações de saldos do ativo de direito de uso estão apresentadas na nota nº 13 Imobilizado e Ativos de direito de uso.

#### 17. Obrigações sociais e trabalhistas

	Controladora		Consolidado	
	31.03.2026	31.12.2025	31.03.2026	31.12.2025
Provisão para férias/ 13º salário	68.846	49.598	83.827	62.629
Participação de empregados no resultado/Gratificações	36.739	41.161	45.477	50.005
INSS /FGTS	20.069	22.127	21.445	23.600
Outras obrigações sociais	5.753	6.012	9.682	11.534
<b>Total</b>	<b>131.407</b>	<b>118.898</b>	<b>160.431</b>	<b>147.768</b>

#### 18. Impostos e contribuições a recolher

	Controladora		Consolidado	
	31.03.2026	31.12.2025	31.03.2026	31.12.2025
Tributos estaduais	19.752	14.692	20.830	15.428
ICMS a pagar	19.752	14.692	20.004	14.892
Outros	-	-	826	536
Tributos federais	20.710	39.519	24.758	49.909
Imposto sobre importação	8.962	16.633	9.475	17.439
IPI a pagar	6.090	4.063	6.090	4.062
IRRF	3.447	7.363	3.461	10.483
PIS a pagar	2.200	1.991	2.306	2.388
COFINS a pagar	11	9.469	501	11.295
Outros	-	-	2.925	4.242
Tributos municipais	2.360	-	2.977	589
<b>Impostos e contribuições a recolher</b>	<b>42.822</b>	<b>54.211</b>	<b>48.565</b>	<b>65.926</b>
Imposto de renda e contribuição social	12.732	-	12.895	124
Imposto de renda e contribuição social a recolher	12.732	-	12.895	124
<b>Passivo circulante</b>	<b>55.554</b>	<b>54.211</b>	<b>61.460</b>	<b>66.050</b>

## MAHLE Metal Leve S.A.

### Notas explicativas às demonstrações financeiras intermediárias Períodos findos em 31 de março de 2026 e 2025

(Em milhares de Reais), exceto quando indicado de outra forma

#### 19. Provisões diversas

	Controladora					
	Perdas em contratos	Bonificação comercial	Energia elétrica	Benefícios a empregados	Outras	Total
Saldo em 31 de dezembro de 2025	13.297	38.867	6.674	2.730	3.843	65.411
Pagamento	-	(17.246)	(6.674)	-	-	(23.920)
Complemento	-	13.861	10.259	848	503	25.471
Saldo em 31 de março de 2026	13.297	35.482	10.259	3.578	4.346	66.962

	Consolidado						
	Perdas em contratos	Bonificação comercial	Reestruturação	Energia elétrica	Benefícios a empregados	Outras	Total
Saldo em 31 de dezembro de 2025	14.171	38.867	684	7.307	2.730	8.025	71.784
Reversão	-	-	-	-	-	(296)	(296)
Pagamento	-	(17.246)	-	(7.307)	-	(1.938)	(26.491)
Complemento	-	13.861	-	11.008	1.038	3.955	29.862
Efeito de conversão	(3)	-	-	-	-	(8)	(11)
Saldo em 31 de março de 2026	14.168	35.482	684	11.008	3.768	9.738	74.848

#### 20. Provisões para garantias

O Grupo garante a seus clientes a qualidade de seus produtos, assumindo a responsabilidade por eventuais substituições e reparos decorrentes de defeitos apresentados.

	Controladora	Consolidado
Saldo em 31 de dezembro de 2025	28.633	35.124
Reversão	(4.353)	(4.352)
Pagamento	(254)	(266)
Complemento	1.064	1.063
Efeito de conversão	-	(32)
Saldo em 31 de março de 2026	25.090	31.537

## MAHLE Metal Leve S.A.

### Notas explicativas às demonstrações financeiras intermediárias Períodos findos em 31 de março de 2026 e 2025

(Em milhares de Reais), exceto quando indicado de outra forma

#### 21. Provisões para contingências e depósitos judiciais vinculados a processos judiciais

As respectivas provisões para contingências foram constituídas considerando a estimativa feita pelos assessores jurídicos, para os processos cuja probabilidade de perda nos respectivos desfechos foi avaliada como provável e, demais obrigações legais não vinculadas, descritas no quadro a seguir:

	Controladora					Total
	Cíveis e trabalhistas	Tributárias	Passivo ambiental	Subtotal	Depósitos judiciais	
Saldo em 31 de dezembro de 2025	108.580	54.161	39.254	201.995	(26.035)	175.960
Adições	6.559	-	-	6.559	(1.075)	5.484
Atualizações	3.405	665	-	4.070	(162)	3.908
Baixa por utilização	(5.471)	-	(2.009)	(7.480)	464	(7.016)
Baixa por reversão	(2.378)	-	-	(2.378)	183	(2.195)
Transferência	-	-	-	-	(9)	(9)
Saldo em 31 de março de 2026	110.695	54.826	37.245	202.766	(26.634)	176.132

	Consolidado					Total
	Cíveis e trabalhistas	Tributárias	Passivo ambiental	Subtotal	Depósitos judiciais	
Saldo em 31 de dezembro de 2025	115.041	55.398	40.697	211.136	(26.201)	184.935
Adições	6.625	-	-	6.625	(1.075)	5.550
Atualizações	3.673	665	-	4.338	(163)	4.175
Baixa por utilização	(5.729)	-	(2.009)	(7.738)	601	(7.137)
Baixa por reversão	(2.712)	-	(72)	(2.784)	183	(2.601)
Transferência	-	-	-	-	(9)	(9)
Efeito de conversão	(5)	(3)	(6)	(14)	-	(14)
Saldo em 31 de março de 2026	116.893	56.060	38.610	211.563	(26.664)	184.899

#### *i. Causas com perdas possíveis*

Em 31 de março de 2026, o Grupo possui causas trabalhistas, cíveis, ambientais e tributárias, no montante de R\$ 452.283 (R\$ 373.831 em 31 de dezembro de 2025), em discussão nas esferas competentes, cuja avaliação da Administração do Grupo aponta para uma probabilidade de perda possível, e, portanto, não foram provisionadas nas demonstrações financeiras.

## MAHLE Metal Leve S.A.

### Notas explicativas às demonstrações financeiras intermediárias Períodos findos em 31 de março de 2026 e 2025

(Em milhares de Reais), exceto quando indicado de outra forma

Abaixo a abertura dos passivos contingentes com expectativa de perda possível:

Esfera	31.03.2026	31.12.2025
Ações tributárias <sup>(1)</sup> e previdenciárias	432.023	356.094
Ações cíveis	514	37
Ações ambientais	84	96
Ações consumidor	1.091	1.442
Ações trabalhistas	18.571	16.162
<b>Total</b>	<b>452.283</b>	<b>373.831</b>

#### **(1) ICPC 22/IFRIC 23 - Incerteza sobre Tratamento de Tributos sobre o Lucro**

A Companhia vinha discutindo auto de infração lavrado em anos anteriores com relação à tributação de lucros auferidos por subsidiárias domiciliadas no exterior. Adicionalmente, em 16 de outubro de 2024, a Companhia recebeu auto de infração sobre o mesmo tema, dentre outros, referente aos exercícios de 2021 e 2022. Por reputar que tais cobranças são ilegítimas, a Companhia está questionando essas autuações nos tribunais administrativos. Os consultores jurídicos da Companhia continuam mantendo o posicionamento do referido tratamento fiscal incerto com probabilidade de perda possível, conforme ICPC 22/IFRIC 23 - *Incerteza sobre Tratamento de Tributos sobre o Lucro*. O montante dos valores em discussão mediante melhor estimativa da administração em conjunto com seus consultores jurídicos é de aproximadamente R\$ 297.915 (R\$ 278.114 em 31 de dezembro de 2025).

#### **ii. Ação ativa**

##### ***Incentivo Municipal***

A Companhia possui um processo ativo referente a incentivo financeiro municipal cuja ação transitou em julgado com decisão favorável em setembro de 2019.

O ativo era considerado contingente em função das incertezas substanciais sobre o período de tempo que levaria o cumprimento de sentença numa solução definitiva, quer quanto à forma de pagamento e efetivo valor que seria realizado. Em julho de 2022 a Companhia obteve a Certidão do Trânsito em julgado referente aos embargos de declaração e, portanto, se tornou possível determinar com segurança que o valor do ganho sob a forma de encaixe dos recursos decorrentes dessas decisões tenha atingido o patamar de praticamente certo e que a Companhia possua o controle sobre tais ativos, mesmo sendo um direito creditório e restando ainda incertezas

## MAHLE Metal Leve S.A.

### Notas explicativas às demonstrações financeiras intermediárias Períodos findos em 31 de março de 2026 e 2025

*(Em milhares de Reais), exceto quando indicado de outra forma*

quanto ao período de tempo que levará o cumprimento de sentença a ter uma solução definitiva quanto à forma de pagamento.

Em junho de 2024, o ativo foi reconhecido pela Municipalidade de Limeira, mediante Precatório inserido no plano orçamentário municipal, o que dá ao ativo maior certeza e liquidez quanto à sua realização.

O ativo foi reconhecido na extensão de sua realização, com base na melhor estimativa da Administração sobre os fluxos financeiros a serem gerados para Companhia.

Em 31 de março de 2026, o saldo atualizado e ajustado a valor presente está registrado pelo montante bruto de R\$ 59.478 (R\$ 57.798 em 31 de dezembro de 2025), reconhecido na rubrica “Outros ativos” no não circulante.

A atualização monetária deste ativo se faz através do IPCA +2% a.a. (em substituição a Selic) em conformidade com a Constitucional 136/2025, promulgada em setembro de 2025.

#### **iii. Ativo contingente**

##### ***Empréstimo compulsório Eletrobras***

O empréstimo compulsório da Eletrobrás foi criado pela Lei nº 4.156/62, visando à ampliação de recursos da União destinados ao investimento na expansão do setor elétrico nacional. A mencionada lei foi regulamentada pelo Decreto-Lei nº 1.512/76, exigindo das empresas com consumo mensal igual ou superior a 2.000 kw/h através das “contas de luz” emitidas pelas empresas distribuidoras de energia elétrica, foi revertido em créditos para os contribuintes tendo como base o valor anual destas contribuições efetuadas entre 1977 e 1993.

A legislação fixou um prazo máximo de 20 anos para devolução do empréstimo compulsório aos contribuintes, facultando à Eletrobrás a possibilidade de antecipação dessa devolução, através de conversão dos créditos em ações de sua emissão. Antes da conversão dos créditos em ações, estes eram corrigidos através de um indexador e quantificador, denominado Unidade Padrão (UP).

## MAHLE Metal Leve S.A.

### Notas explicativas às demonstrações financeiras intermediárias Períodos findos em 31 de março de 2026 e 2025

*(Em milhares de Reais), exceto quando indicado de outra forma*

Ocorre que o Empréstimo Compulsório era cobrado das empresas mensalmente nas contas de energia elétrica, consolidado durante o ano, e apenas indexado pela UP em janeiro do ano seguinte, ocasionando uma falta de correção monetária mensal durante os anos de recolhimento, assim como os juros. Esse procedimento imputou aos contribuintes considerável perda financeira, em especial durante períodos em que os índices de inflação se situavam em patamares mensais bastante elevados. Como forma de buscar a adequada correção monetária e juros, subtraídos pela metodologia aplicada pela Eletrobrás, a Companhia ingressou com uma ação judicial pleiteando créditos decorrentes de diferenças de correção monetária de principal, juros remuneratórios, moratórios e demais verbas acessórias devidas pela Eletrobrás em razão dos empréstimos compulsórios.

O processo teve seu mérito julgado, e, por ter sido negado seguimento ao Recurso Especial interposto pela Eletrobras, transitou em julgado em 2019 (não cabendo mais recurso) de forma favorável à Companhia quanto aos direitos pleiteados, restando ainda à execução de sentença (ou fase de execução) onde estão sendo apurados e discutidos os efetivos valores que serão devidos à Companhia. A obtenção de decisão favorável transitada em julgado permite considerar que uma entrada de benefícios econômicos pode ocorrer no futuro.

Em 30 de setembro de 2025, houve interposição de agravo de instrumento pela Eletrobras em razão da decisão de homologação dos cálculos ocorrida em 07 de setembro de 2025.

No entanto, em 31 de março de 2026, ainda existem incertezas substanciais sobre o prazo, a forma e o montante que será realizado, não sendo ainda desta forma praticável determinar com segurança que o valor do ganho sob a forma de encaixe dos recursos decorrentes dessas decisões tenha atingido o patamar de praticamente certo e que a Companhia possua o controle sobre tais ativos, o que implica em que tais ganhos não sejam registrados contabilmente até que tais condições estejam comprovadamente presentes.

## MAHLE Metal Leve S.A.

### Notas explicativas às demonstrações financeiras intermediárias Períodos findos em 31 de março de 2026 e 2025

(Em milhares de Reais), exceto quando indicado de outra forma

#### 22. Patrimônio líquido

##### a. Capital social

O capital social, subscrito e integralizado, está representado pelas mesmas quantidades de ações sem valor nominal, em 31 de março de 2026 e 2025 seguem abaixo:

	Quantidade de ações	
Mahle Indústria e Comércio Ltda.	76.985.132	56,8%
Mahle Industriebeteiligungen GmbH	5.687.992	4,2%
Acionistas não controladores	52.865.876	39,0%
<b>Total</b>	<b>135.539.000</b>	<b>100%</b>

A Companhia está autorizada a aumentar o seu capital social até o limite de 50.000.000 (cinquenta milhões) de ações ordinárias, independentemente de reforma estatutária, mediante deliberação do Conselho de Administração, que determinará a quantidade de ações emitidas, o prazo de emissão e as condições de integralização.

##### b. Destinação dos resultados dos exercícios

Não ocorreram mudanças nas políticas de dividendos, juros sobre o capital próprio e reservas de lucros em relação às utilizadas nas demonstrações financeiras de 31 de dezembro de 2025.

No dia 11 de dezembro de 2025, o Conselho de Administração deliberou a distribuição de juros sobre capital próprio no montante bruto de R\$ 27.943, referente ao período compreendido entre 1º de outubro de 2025 e 31 de dezembro de 2025, a serem pagos no dia 27 de maio de 2026, correspondendo a R\$ 0,2061587712 por ação ordinária, com retenção de 15% (quinze por cento) de Imposto de Renda na Fonte, resultando em que o valor líquido dos juros sobre capital próprio seja de R\$ 0,1752349555 por ação ordinária.

## MAHLE Metal Leve S.A.

### Notas explicativas às demonstrações financeiras intermediárias Períodos findos em 31 de março de 2026 e 2025

(Em milhares de Reais), exceto quando indicado de outra forma

#### c. Ajustes de avaliação patrimonial

As movimentações dos ajustes de avaliação patrimonial estão demonstradas no quadro abaixo:

	Controladora e Consolidado
<b>Ajustes de instrumentos financeiros e custo atribuído</b>	
Saldo em 31 de dezembro de 2025	28.759
Hedge de fluxo de caixa, líquido	(529)
Custo atribuído, líquido	(146)
Saldo em 31 de março de 2026	28.084
<hr/>	
Saldo em 31 de dezembro de 2024	27.736
Hedge de fluxo de caixa, líquido	1.686
Custo atribuído, líquido	(156)
Saldo em 31 de março de 2025	29.266
<hr/>	
	Controladora e Consolidado
<b>Ajustes acumulados de conversão</b>	
Saldo em 31 de dezembro de 2025	(864.196)
Controlada MAHLE Argentina S.A.	(967)
Controlada MAHLE Metal Leve GmbH	(3.241)
Controlada MAHLE Metal Leve GmbH- reflexa	153
Saldo em 31 de março de 2026	(868.251)
<hr/>	
Saldo em 31 de dezembro de 2024	(719.989)
Controlada MAHLE Argentina S.A.	(39.111)
Controlada MAHLE Metal Leve GmbH	(2.824)
Controlada MAHLE Metal Leve GmbH- reflexa	(210)
Saldo em 31 de março de 2025	(762.134)

# MAHLE Metal Leve S.A.

## Notas explicativas às demonstrações financeiras intermediárias Períodos findos em 31 de março de 2026 e 2025

(Em milhares de Reais), exceto quando indicado de outra forma

### 23. Lucro líquido por ação

Em atendimento à deliberação CVM nº 636/2010 que aprovou o Pronunciamento Técnico NBC TG 41 (CPC 41) - Resultado por ação / IAS 33 – *Earnings per share*, a Companhia apresenta a seguir as informações sobre o resultado por ação:

O quadro abaixo apresenta os dados de resultado e ações utilizadas no cálculo dos lucros básico e diluído por ação:

	31.03.2026	31.03.2025
Lucro líquido alocado para ações ordinárias	214.251	158.647
Médio ponderado de ações ordinárias em poder dos acionistas	135.539.000	135.539.000
Lucro por ação básico - básico e diluído	1,5807	1,1705

O lucro diluído por ação é o mesmo que o lucro básico por ação.

### 24. Receita operacional líquida

As receitas são compostas entre dois mercados, o mercado OEM (*“Original Equipment Manufacturers”*), cujos clientes são as montadoras de automóveis, e no segmento de peças para reposição, denominado *“Aftermarket”*, cujos clientes são os grandes distribuidores de autopeças e retíficas de motores.

As tabelas seguintes apresentam as aberturas das receitas operacionais líquidas e por mercado:

	Controladora		Consolidado	
	31.03.2026	31.03.2025	31.03.2026	31.03.2025
Receita Bruta				
Produtos	1.134.835	1.191.629	1.599.388	1.608.306
Serviços	24.555	28.697	22.668	24.573
Total receita bruta (produtos e serviços)	1.159.390	1.220.326	1.622.056	1.632.879
Deduções de vendas:				
Impostos incidentes sobre vendas	(232.339)	(236.742)	(285.896)	(287.340)
Descontos, devoluções e bonificações comerciais	(20.079)	(20.332)	(79.797)	(78.895)
Receita operacional líquida	906.972	963.252	1.256.363	1.266.644
Receita operacional líquida- por mercado				
Equipamento original	496.972	540.221	795.908	793.136
Aftermarket	410.000	423.031	460.455	473.508
Receita operacional líquida	906.972	963.252	1.256.363	1.266.644

## MAHLE Metal Leve S.A.

### Notas explicativas às demonstrações financeiras intermediárias Períodos findos em 31 de março de 2026 e 2025

(Em milhares de Reais), exceto quando indicado de outra forma

#### **Distribuição por área geográfica**

Nenhum cliente representa mais de 10% da receita líquida total, no Consolidado.

	Consolidado			
	1º Trimestre de 2026	%	1º Trimestre de 2025	%
Mercado Interno (Brasil e Argentina)	906.372	72,1%	910.176	71,9%
Brasil	847.718	67,5%	828.716	65,4%
Argentina	58.654	4,7%	81.460	6,4%
Mercado Externo	349.991	27,9%	356.468	28,1%
EUA	90.401	7,2%	102.971	8,1%
Alemanha	57.390	4,6%	52.460	4,1%
Espanha	25.164	2,0%	20.592	1,6%
México	21.858	1,7%	19.895	1,6%
Itália	19.109	1,5%	16.448	1,3%
Suécia	17.490	1,4%	13.624	1,1%
França	9.374	0,7%	9.324	0,7%
Paraguai	8.379	0,7%	7.117	0,6%
Canadá	6.218	0,5%	7.238	0,6%
Chile	5.866	0,5%	5.752	0,5%
Portugal	5.376	0,4%	7.229	0,6%
Austria	4.844	0,4%	6.930	0,5%
Turquia	2.319	0,2%	4.240	0,3%
Outros	76.203	6,1%	82.648	6,5%
<b>Total Geral</b>	<b>1.256.363</b>	<b>100,0%</b>	<b>1.266.644</b>	<b>100,0%</b>

## 25. Custo das vendas e dos serviços prestados

Os custos das vendas por natureza são compostos como segue:

	Controladora		Consolidado	
	31.03.2026	31.03.2025	31.03.2026	31.03.2025
Matéria prima e materiais diversos	(378.513)	(385.103)	(575.717)	(562.365)
Pessoal e benefícios	(176.013)	(172.168)	(208.145)	(200.792)
Utilidades e serviços	(59.317)	(55.530)	(75.545)	(65.262)
Depreciação	(24.863)	(23.512)	(28.485)	(31.524)
Outros	(11.672)	(50.467)	(28.701)	(54.003)
<b>Total</b>	<b>(650.378)</b>	<b>(686.780)</b>	<b>(916.593)</b>	<b>(913.946)</b>

# MAHLE Metal Leve S.A.

## Notas explicativas às demonstrações financeiras intermediárias Períodos findos em 31 de março de 2026 e 2025

(Em milhares de Reais), exceto quando indicado de outra forma

### 26. Despesas por natureza

#### 26.1. Despesas com vendas e distribuição

As despesas com vendas por natureza são compostas como segue:

	Controladora		Consolidado	
	31.03.2026	31.03.2025	31.03.2026	31.03.2025
Pessoal e benefícios	(18.908)	(17.673)	(23.108)	(22.133)
Fretes	(17.322)	(26.535)	(19.268)	(29.512)
Serviços profissionais/ordens de serviços	(5.482)	(6.039)	(7.440)	(8.366)
Gastos variáveis com vendas	(4.335)	(3.783)	(6.681)	(5.289)
Despesas gerais	(4.009)	(3.614)	(6.203)	(5.894)
Licença de marca	(3.775)	(4.419)	(4.262)	(6.111)
Materiais e utilidades	(2.979)	(2.106)	(3.363)	(2.458)
Viagens e representações	(976)	(1.490)	(1.092)	(1.575)
Propaganda	(677)	(1.832)	(1.401)	(2.970)
Depreciação	(158)	(335)	(201)	(379)
Constituição (reversão) de provisão para perdas ao valor recuperável de contas a receber	57	(600)	159	136
Outros gastos	(2.124)	(1.916)	(5.691)	(7.845)
<b>Total</b>	<b>(60.688)</b>	<b>(70.342)</b>	<b>(78.551)</b>	<b>(92.396)</b>

#### 26.2. Despesas gerais e administrativas

As despesas gerais e administrativas por natureza são compostas como segue:

	Controladora		Consolidado	
	31.03.2026	31.03.2025	31.03.2026	31.03.2025
Pessoal e benefícios	(13.325)	(11.628)	(16.603)	(15.695)
Serviços profissionais/Ordens de serviços	(7.658)	(7.361)	(10.806)	(10.586)
Administradores	(5.341)	(3.909)	(5.341)	(3.909)
Impostos e taxas	(2.610)	(2.119)	(2.993)	(2.255)
Depreciação	(1.330)	(1.098)	(1.876)	(1.495)
Manutenção	(991)	(1.073)	(1.510)	(1.383)
Materiais e utilidades	(942)	(888)	(1.191)	(1.980)
Viagens e representações	(204)	(367)	(249)	(391)
Outros gastos	(4.101)	(4.062)	(4.686)	(4.879)
<b>Total</b>	<b>(36.502)</b>	<b>(32.505)</b>	<b>(45.255)</b>	<b>(42.573)</b>

## MAHLE Metal Leve S.A.

### Notas explicativas às demonstrações financeiras intermediárias Períodos findos em 31 de março de 2026 e 2025

(Em milhares de Reais), exceto quando indicado de outra forma

#### 26.3. Despesas para pesquisas de tecnologia e produtos

As despesas para pesquisa de tecnologia e produtos por natureza são compostas como segue:

	Controladora		Consolidado	
	31.03.2026	31.03.2025	31.03.2026	31.03.2025
Pessoal e benefícios	(8.789)	(8.355)	(9.908)	(9.398)
Despesas gerais	(1.189)	(1.905)	(2.256)	(1.511)
Materiais/Utilidades	(899)	(714)	(957)	(776)
Manutenção	(852)	(654)	(852)	(656)
Depreciação	(641)	(636)	(646)	(646)
Serviços profissionais/Ordens de serviços	(473)	(655)	(1.871)	(2.673)
Outras (despesas) receitas	(292)	(529)	(353)	(668)
<b>Total</b>	<b>(13.135)</b>	<b>(13.448)</b>	<b>(16.843)</b>	<b>(16.328)</b>

#### 27. Resultado financeiro, líquido

	Controladora		Consolidado	
	31.03.2026	31.03.2025	31.03.2026	31.03.2025
<b>Receitas financeiras</b>				
Variações cambiais	92.355	116.670	103.785	137.259
Instrumentos financeiros derivativos	18.022	7.179	18.340	7.878
Juros	11.935	5.205	16.018	8.583
Variações monetárias ativas	2.963	5.475	3.707	6.328
Outras	2.454	1.921	2.454	1.923
	<b>127.729</b>	<b>136.450</b>	<b>144.304</b>	<b>161.971</b>
<b>Despesas financeiras</b>				
Variações cambiais	(28.023)	(80.167)	(39.458)	(105.352)
Juros	(20.270)	(29.290)	(21.205)	(30.314)
Variações monetárias passivas	(4.416)	(5.930)	(1.579)	(13.025)
Instrumentos financeiros derivativos	(2.903)	2.310	(4.399)	1.488
Outras	(474)	(432)	(1.840)	(2.658)
	<b>(56.086)</b>	<b>(113.509)</b>	<b>(68.481)</b>	<b>(149.861)</b>
<b>Resultado financeiro, líquido</b>	<b>71.643</b>	<b>22.941</b>	<b>75.823</b>	<b>12.110</b>

# MAHLE Metal Leve S.A.

## Notas explicativas às demonstrações financeiras intermediárias Períodos findos em 31 de março de 2026 e 2025

(Em milhares de Reais), exceto quando indicado de outra forma

### 28. Outras receitas (despesas) operacionais, líquidas

	Controladora		Consolidado	
	31.03.2026	31.03.2025	31.03.2026	31.03.2025
<b>Outras receitas</b>				
Reversão de provisão para contingências trabalhistas, cíveis e tributárias	2.378	3.899	2.712	5.639
Reversão de provisões para obsolescência (imobilizado)	266	323	266	323
Impostos recuperados	218	270	218	270
Ganhos na alienação de bens/outros	-	16	90	300
Reversão de provisão para passivo ambiental	-	1.254	72	1.254
Ganhos na posição monetária	-	-	9	399
Outras receitas	1.354	1.652	3.808	2.047
	<b>4.216</b>	<b>7.414</b>	<b>7.175</b>	<b>10.232</b>
<b>Outras despesas</b>				
Provisão para contingências trabalhistas, cíveis e tributárias e demais gastos processuais	(9.534)	(10.881)	(9.619)	(11.561)
PIS e COFINS sobre outras receitas	(1.139)	(1.880)	(1.373)	(2.097)
Amortização PPA Arco Climatização S.A.	(989)	(1.099)	(989)	(1.099)
Perdas na alienação de bens/outros	(40)	(44)	(40)	(45)
Perdas na posição monetária	-	-	(3)	(288)
Outras despesas	(1.350)	(4.768)	(1.598)	(6.174)
	<b>(13.052)</b>	<b>(18.672)</b>	<b>(13.622)</b>	<b>(21.264)</b>
<b>Outras receitas (despesas) operacionais, líquidas</b>	<b>(8.836)</b>	<b>(11.258)</b>	<b>(6.447)</b>	<b>(11.032)</b>

# MAHLE Metal Leve S.A.

## Notas explicativas às demonstrações financeiras intermediárias Períodos findos em 31 de março de 2026 e 2025

(Em milhares de Reais), exceto quando indicado de outra forma

### 29. Instrumentos financeiros

#### Instrumentos financeiros

A administração dos instrumentos financeiros mantidos pela Companhia é efetuada por estratégias operacionais e controles internos, visando assegurar liquidez, rentabilidade e segurança. A contratação de instrumentos financeiros com o objetivo de proteção é feita pela análise periódica da exposição ao risco que a Administração pretende cobrir (câmbio, *commodities*, entre outros).

O quadro abaixo demonstra todos os instrumentos financeiros reconhecidos nas demonstrações contábeis individuais e consolidadas da Companhia, segregados por categoria:

Ativos	Controladora							
	31.03.2026				31.12.2025			
	Nota	Nível	Custo Amortizado	Derivativos Designados para Hedge de Fluxo de Caixa	Total	Custo Amortizado	Derivativos Designados para Hedge de Fluxo de Caixa	Total
Caixa e equivalentes de caixa	6.a	2	23.159	-	23.159	16.135	-	16.135
Aplicações financeiras	6.a	2	382.200	-	382.200	478.285	-	478.285
Contas a receber de clientes e demais contas a receber	7	2	650.824	-	650.824	557.490	-	557.490
Empréstimos a partes relacionadas	10	2	28.323	-	28.323	29.563	-	29.563
Ganhos não realizados com derivativos	29	2	-	539	539	-	1.430	1.430
<b>Total</b>			<b>1.084.506</b>	<b>539</b>	<b>1.085.045</b>	<b>1.081.473</b>	<b>1.430</b>	<b>1.082.903</b>

Passivos	Controladora							
	31.03.2026				31.12.2025			
	Nota	Nível	Custo Amortizado	Derivativos Designados para Hedge de Fluxo de Caixa	Total	Custo Amortizado	Derivativos Designados para Hedge de Fluxo de Caixa	Total
Contas a pagar a partes relacionadas	15	2	(105.562)	-	(105.562)	(98.989)	-	(98.989)
Fornecedores	15	2	(275.026)	-	(275.026)	(259.528)	-	(259.528)
Passivo de arrendamento	16.b	2	(39.169)	-	(39.169)	(36.234)	-	(36.234)
Financiamentos e empréstimos	16.a	2	(1.477.114)	-	(1.477.114)	(1.613.961)	-	(1.613.961)
Perdas não realizadas com derivativos	29	2	-	(19.254)	(19.254)	-	(26.500)	(26.500)
<b>Total</b>			<b>(1.896.871)</b>	<b>(19.254)</b>	<b>(1.916.125)</b>	<b>(2.008.712)</b>	<b>(26.500)</b>	<b>(2.035.212)</b>

# MAHLE Metal Leve S.A.

## Notas explicativas às demonstrações financeiras intermediárias

### Períodos findos em 31 de março de 2026 e 2025

(Em milhares de Reais), exceto quando indicado de outra forma

Ativos	Consolidado							
	31.03.2026				31.12.2025			
	Nota	Nível	Custo Amortizado	Derivativos Designados para Hedge de Fluxo de Caixa	Total	Custo Amortizado	Derivativos Designados para Hedge de Fluxo de Caixa	Total
Caixa e equivalentes de caixa	6.a	2	36.826	-	36.826	27.169	-	27.169
Aplicações financeiras	6.a	2	480.950	-	480.950	608.136	-	608.136
Títulos e valores mobiliários	6.b	2	12.244	-	12.244	23.411	-	23.411
Contas a receber de clientes e demais contas a receber	7	2	848.933	-	848.933	691.640	-	691.640
Ganhos não realizados com derivativos	29	2	-	1.706	1.706	-	2.197	2.197
<b>Total</b>			<b>1.378.953</b>	<b>1.706</b>	<b>1.380.659</b>	<b>1.350.356</b>	<b>2.197</b>	<b>1.352.553</b>

Passivos	Consolidado							
	31.03.2026				31.12.2025			
	Nota	Nível	Custo Amortizado	Derivativos Designados para Hedge de Fluxo de Caixa	Total	Custo Amortizado	Derivativos Designados para Hedge de Fluxo de Caixa	Total
Contas a pagar a partes relacionadas	15	2	(105.915)	-	(105.915)	(131.395)	-	(131.395)
Fornecedores	15	2	(421.595)	-	(421.595)	(411.018)	-	(411.018)
Passivo de arrendamento	16.b	2	(46.697)	-	(46.697)	(43.582)	-	(43.582)
Financiamentos e empréstimos	16.a	2	(1.477.340)	-	(1.477.340)	(1.613.990)	-	(1.613.990)
Perdas não realizadas com derivativos	29	2	-	(19.254)	(19.254)	-	(26.500)	(26.500)
<b>Total</b>			<b>(2.051.547)</b>	<b>(19.254)</b>	<b>(2.070.801)</b>	<b>(2.199.985)</b>	<b>(26.500)</b>	<b>(2.226.485)</b>

### - Contabilidade de hedge

Controladora	Nota	Classificação	Risco	31.03.2026			
				Provisão	Total	2026	2027
Instrumentos Financeiros							
NDF	29	Fluxo de caixa descontado	Câmbio	539	539	539	-
Commodities	29	Valor Justo	Câmbio	(1.795)	(1.795)	(1.795)	-
SWAP	29		Câmbio	(17.459)	(17.459)	(7.482)	(9.977)
<b>Total</b>				<b>(18.715)</b>	<b>(18.715)</b>	<b>(8.738)</b>	<b>(9.977)</b>

Controladora	Nota	Classificação	Risco	31.12.2025			
				Provisão	Total	2026	2027
Instrumentos Financeiros							
NDF	29	Fluxo de caixa descontado	Câmbio	(79)	(79)	(79)	-
Commodities	29	Valor Justo	Câmbio	930	930	930	-
SWAP	29		Câmbio	(25.921)	(25.921)	(12.961)	(12.960)
<b>Total</b>				<b>(25.070)</b>	<b>(25.070)</b>	<b>(12.110)</b>	<b>(12.960)</b>

# MAHLE Metal Leve S.A.

## Notas explicativas às demonstrações financeiras intermediárias Períodos findos em 31 de março de 2026 e 2025

*(Em milhares de Reais), exceto quando indicado de outra forma*

### **Gerenciamento de Risco**

#### Visão geral – Gerenciamento de Risco

Os objetivos do gerenciamento de risco do Grupo são: - preservar o valor dos ativos financeiros; - preservar a liquidez dos ativos financeiros; - garantir recursos financeiros para o bom andamento dos negócios, incluindo suas expansões.

Dentro de uma forma conservadora os riscos são classificados sob dois diferentes aspectos - estratégico-operacionais e econômico-financeiros.

a) Os riscos estratégico-operacionais (tais como, entre outros, comportamento de demanda, concorrência e mudanças relevantes na estrutura da indústria) são endereçados pelo modelo de gestão do Grupo que ainda os classificam como risco operacional e risco do negócio.

#### a.1) Riscos operacionais:

São os riscos de prejuízos diretos ou indiretos decorrentes de causas associadas a processos, pessoal, tecnologia e infraestrutura do Grupo e de fatores externos (exceto riscos de crédito, de mercado e de liquidez), como aqueles decorrentes de exigências legais e regulatórias e de padrões geralmente aceitos de comportamento empresarial. Tais riscos podem surgir de todas as operações do Grupo.

Para mitigação desses riscos o Grupo possui um Centro Tecnológico com o objetivo de prospectar sobre a necessidade de reestruturação de processo e readequação de engenharia de produção, minimizando os riscos operacionais e consequentemente reduzindo os eventuais impactos no fluxo financeiro e danos à sua reputação, buscando eficácia de custos para evitar qualquer restrição operacional a Companhia. Adicionalmente o Grupo tem áreas administrativas empenhadas na constante análise de seus processos.

#### a.2) Riscos do negócio:

Os principais componentes deste risco são eventuais restrições políticas, o surgimento de novos concorrentes e alteração significativa no cenário macroeconômico. Para minimizar eventuais impactos deste risco, o Grupo busca gerenciar as expectativas de faturamento e resultados de forma mais conservadora possível em relação ao cenário global.

# MAHLE Metal Leve S.A.

## Notas explicativas às demonstrações financeiras intermediárias Períodos findos em 31 de março de 2026 e 2025

(Em milhares de Reais), exceto quando indicado de outra forma

A Administração do Grupo possui como prática a elaboração de um plano econômico coordenados e consolidados globalmente pela Matriz em conjunto com a alta Administração local.

b) Os riscos econômico-financeiros refletem, principalmente, o comportamento de variáveis macroeconômicas. Esses riscos são administrados por meio de acompanhamento da alta Administração que atua ativamente na gestão operacional do Grupo, tendo como referência políticas globais da Companhia.

Os principais riscos econômico-financeiros considerados pelo Grupo são:

- Risco de liquidez;
- Risco de crédito;
- Risco de flutuação nas taxas de juros;
- Risco de flutuação nas taxas de câmbio;
- Risco de mercado, oscilações de preços de insumos (*commodities*).

b.1) Risco de liquidez:

O objetivo no gerenciamento do risco de liquidez é o de garantir que sempre se tenha liquidez suficiente para cumprir com suas obrigações ao vencerem, sob quaisquer condições do mercado, sem causar perdas significantes ou risco de prejudicar a reputação do Grupo.

No quadro abaixo são apresentados os vencimentos contratuais de passivos financeiros, incluindo pagamentos de juros estimados e excluindo o impacto de acordos de negociações de moedas pela posição líquida.

Consolidado	Nota	31.03.2026					
		Valor contábil	Fluxo de Caixa	Até 1 ano	1 - 2 anos	2 - 5 anos	Mais que 5 anos
Passivos							
Contas a pagar a partes relacionadas	15	(105.915)	(105.915)	(105.915)	-	-	-
Fornecedores	15	(421.595)	(421.595)	(421.595)	-	-	-
Passivo de arrendamento	16.b	(46.697)	(46.697)	(19.584)	(17.292)	(5.956)	(3.865)
Financiamentos e empréstimos (*)	16.a	(1.477.340)	(1.773.743)	(797.930)	(686.963)	(263.905)	(24.945)
Perdas não realizadas com derivativos	29	(19.254)	(19.254)	(19.254)	-	-	-
Total		(2.070.801)	(2.367.204)	(1.364.278)	(704.255)	(269.861)	(28.810)

# MAHLE Metal Leve S.A.

## Notas explicativas às demonstrações financeiras intermediárias

### Períodos findos em 31 de março de 2026 e 2025

(Em milhares de Reais), exceto quando indicado de outra forma

Consolidado	Nota	31.12.2025					
		Valor contábil	Fluxo de Caixa	Até 1 ano	1 - 2 anos	2 - 5 anos	Mais que 5 anos
Passivos							
Contas a pagar a partes relacionadas	15	(131.395)	(131.395)	(131.395)	-	-	-
Fornecedores	15	(411.018)	(411.018)	(411.018)	-	-	-
Passivo de arrendamento	16.b	(43.582)	(43.582)	(18.372)	(18.771)	(4.025)	(2.414)
Financiamentos e empréstimos (*)	16.a	(1.613.990)	(1.724.743)	(797.930)	(674.713)	(227.155)	(24.945)
Perdas não realizadas com derivativos	29	(26.500)	(26.500)	(26.500)	-	-	-
<b>Total</b>		<b>(2.226.485)</b>	<b>(2.337.238)</b>	<b>(1.385.215)</b>	<b>(693.484)</b>	<b>(231.180)</b>	<b>(27.359)</b>

(\*) Fluxo de caixa apresentado por seus valores nominais, portanto, divergente daqueles apresentados nos livros contábeis, os quais estão mensurados pelo custo amortizado.

#### b.2) Risco de crédito:

O risco de crédito é o risco de perdas financeiras do Grupo caso um cliente ou contraparte em um instrumento financeiro falhe em cumprir com suas obrigações contratuais. Tal risco surge principalmente dos recebíveis originados, em sua grande maioria, por clientes recorrentes, por depósitos à vista, por numerário em trânsito e por aplicações financeiras.

O valor contábil dos ativos financeiros que representam a exposição máxima ao risco do crédito na data das demonstrações financeiras está demonstrado no quadro abaixo:

Ativos	Nota	Controladora		Consolidado	
		31.03.2026	31.12.2025	31.03.2026	31.12.2025
Caixa e equivalentes de caixa	6.a	23.159	16.135	36.826	27.169
Aplicações financeiras	6.a	382.200	478.285	480.950	608.136
Títulos e valores mobiliários	6.b	-	-	12.244	23.411
Contas a receber de clientes e demais contas a receber	7	654.681	561.543	856.061	699.353
Empréstimos a partes relacionadas	10	28.323	29.563	-	-
Ganhos não realizados com derivativos	29	539	1.430	1.706	2.197
<b>Total</b>		<b>1.088.902</b>	<b>1.086.956</b>	<b>1.387.787</b>	<b>1.360.266</b>

O Grupo também possui políticas de concessão de crédito aos clientes, onde são pré-estabelecidos limites de crédito e critérios de monitoramento, que consistem em checagem sistêmica, de pré-faturamento, verificando itens como: existência de atraso e saldo disponível do limite de faturamento. Informações de mercado sobre clientes também são relevantes na concessão e administração ao crédito.

# MAHLE Metal Leve S.A.

## Notas explicativas às demonstrações financeiras intermediárias

### Períodos findos em 31 de março de 2026 e 2025

(Em milhares de Reais), exceto quando indicado de outra forma

O Grupo entende que não há risco significativo de concentração de crédito de clientes:

#### Contas a receber de clientes

	Controladora		Consolidado	
	31.03.2026	31.12.2025	31.03.2026	31.12.2025
Contrapartes sem classificação externa de crédito				
Top 20 - 20 maiores	164.702	140.247	341.617	267.840
Outros terceiros (sem classificação externa de crédito)	382.721	299.620	429.372	341.571
Intercompanies - Partes relacionadas	107.259	121.676	85.072	89.942
<b>Total de contas a receber de clientes e outros</b>	<b>654.681</b>	<b>561.543</b>	<b>856.061</b>	<b>699.353</b>

O quadro acima de contas a receber de clientes não considera as perdas ao valor recuperável de contas a receber.

Com relação a instituições financeiras, o Grupo opera apenas com bancos cuja classificação de risco seja no mínimo AA (*Fitch National Long Term* ou equivalente para *Moody's* ou ainda para a *Standard & Poor's*).

#### b.3) Risco de flutuação nas taxas de juros:

Esse risco é decorrente da possibilidade do Grupo incorrer em perdas devido as oscilações de taxas de juros incidentes sobre seus ativos e passivos financeiros.

Visando à mitigação deste risco, o Grupo busca diversificar a captação de recursos em termos de taxas pré-fixadas ou pós-fixadas de forma que, quaisquer resultados oriundos da volatilidade desses indexadores não incorram em nenhum resultado significativo.

O valor contábil dos instrumentos financeiros que representam a exposição máxima ao risco de taxas de juros na data dessa demonstração foi:

Ativos	Nota	Controladora		Consolidado	
		31.03.2026	31.12.2025	31.03.2026	31.12.2025
Caixa e equivalentes de caixa	6.a	23.159	16.135	36.826	27.169
Aplicações financeiras	6.a	382.200	478.285	480.950	608.136
Títulos e valores mobiliários	6.b	-	-	12.244	23.411
Financiamentos e empréstimos	16.a	(1.477.114)	(1.613.961)	(1.477.340)	(1.613.990)
<b>Total</b>		<b>(1.071.755)</b>	<b>(1.119.541)</b>	<b>(947.320)</b>	<b>(955.274)</b>

## MAHLE Metal Leve S.A.

### Notas explicativas às demonstrações financeiras intermediárias Períodos findos em 31 de março de 2026 e 2025

*(Em milhares de Reais), exceto quando indicado de outra forma*

Dada essa condição de taxas associado ao fato que 86,7% das dívidas do grupo são atreladas juros fixos (mais variação cambial) o Grupo entende que volatilidade nas taxas de juros praticadas, não incorre em nenhum impacto significativo no resultado do Grupo. Dessa forma o Grupo mantém ativo ou passivo financeiro de taxa de juros fixa pelo custo amortizado., e não designa derivativos (*swaps* de taxa de juros) sob um modelo de contabilidade de *hedge* de valor justo.

b.4) Risco de flutuação nas taxas de câmbio e sensibilidade:

É o risco decorrente da possibilidade de oscilações das taxas de câmbio das moedas estrangeiras utilizadas pelo Grupo, venda de produtos e a contratação de instrumentos financeiros.

O Grupo segue política mundial (corporativa) para minimização do risco de flutuação nas taxas de câmbio. O principal instrumento para essa mitigação é a contratação de operações com derivativos tanto para as exposições cambiais oriundas das operações incorridas e já refletidas no balanço (fluxo de caixa efetivo) quanto para exposições oriundas das expectativas traçadas no plano econômico - *budget* (fluxo de caixa orçado).

O Grupo, para fins de análise de sensibilidade dos riscos de mercado, analisa conjuntamente as posições ativas e passivas indexadas em moeda estrangeira.

Com base no NBC TG 40 (CPC-40) – Análise de Sensibilidade, a Administração realizou um estudo de volatilidade das taxas de câmbio, identificando o percentual de variação entre a menor taxa e a maior taxa, de modo que a Administração entende que os percentuais praticados nas análises de sensibilidade de 25% e 50%, refletem e cobrem os cenários prováveis. Nesta análise de sensibilidade a seguir foram utilizadas as taxas de venda divulgadas em 31 de março de 2026 pelo Banco Central do Brasil para as moedas USD, EUR e JPY.

Em 31 de março de 2026, o saldo de exposição cambial do Grupo em Dólares Norte-Americanos (Euros e Ienes convertidos em Dólares Norte-Americanos) foi de USD (146.918), conforme demonstrado no quadro a seguir:

## MAHLE Metal Leve S.A.

### Notas explicativas às demonstrações financeiras intermediárias Períodos findos em 31 de março de 2026 e 2025

(Em milhares de Reais), exceto quando indicado de outra forma

Exposição cambial do balanço patrimonial em moeda estrangeira em 31 de março de 2026 - Controladora										
Item	Valores USD Mil	Taxa Forward Média Ponderada Valor para Liquidação	Valor Justo de Mercado BRL	Valores EUR Mil (*)	Taxa Forward Média Ponderada Valor para Liquidação	Valor Justo de Mercado BRL	Valores JPY Mil (**)	Taxa Forward Média Ponderada Valor para Liquidação	Valor Justo de Mercado BRL	Saldo líquido de exposição cambial equivalente em USD
(+) Contas a receber	30.091			4.531			-			35.310
(+) Depósitos à vista	36.560			15.575			-			54.499
(-) Adiantamento de Contrato de Câmbio / NCE	(39.684)			(149.934)			-			(212.378)
(-) Importações	(7.640)			(8.232)			(131.707)			(17.950)
(-) Termo de moeda (Hedging)	(6.400)	5,38340	1,359	-		-	-		-	(6.400)
(=) Saldo líquido de exposição cambial	12.927			(138.060)			(131.707)			(146.919)
Taxas Médias das Cambiais	5,2602			6,0255			0,0328			

(\*) Paridade EUR/USD 1,1518 / (\*\*) Paridade JPY/USD 159,07955

Análise de Sensibilidade da exposição cambial do balanço patrimonial em moeda estrangeira em 31 de março de 2026 - Controladora										
% de Variação das Taxas de Câmbio	Saldo líquido de exposição cambial	USD/BRL	Impacto Potencial BRL	Saldo líquido de exposição cambial	EUR/BRL	Impacto Potencial BRL	Saldo líquido de exposição cambial	JPY/BRL	Impacto Potencial BRL	Total Impacto Potencial BRL
50% Valorização		7,8291	33,735		9,0176	(414,995)		0,0492	(2,159)	(383,419)
25% Valorização		6,5243	16,868		7,5146	(207,490)		0,0410	(1,079)	(191,701)
Cenário provável	12,927	5,2194	(528)	(138,060)	6,0117	1,900	(131,707)	0,0328	-	1,372
25% Desvalorização		3,9146	(16,867)		4,5088	207,490		0,0246	1,081	191,704
50% Desvalorização		2,6097	(33,735)		3,0059	414,981		0,0164	2,161	383,407

## MAHLE Metal Leve S.A.

### Notas explicativas às demonstrações financeiras intermediárias Períodos findos em 31 de março de 2026 e 2025

(Em milhares de Reais), exceto quando indicado de outra forma

b.5) Risco de mercado, oscilações de preços de insumos e sensibilidade (*commodities*):

Esse risco é decorrente das possíveis oscilações de preços das principais matérias-primas utilizadas no processo produtivo do Grupo, entre elas: alumínio e cobre.

Para minimizar e gerenciar este risco o grupo se utiliza da contratação de operações de derivativos para proteção de oscilações de preços dessas matérias-primas, em cumprimento à política de *hedging* do Grupo.

O Grupo, para fins de análise de sensibilidade para riscos de mercado, analisa conjuntamente as posições ativas e passivas dos preços das *commodities* (cobre e alumínio).

Para a análise de sensibilidade das operações de *commodities*, a Administração adotou como cenário provável os valores reconhecidos contabilmente apurados pelos preços projetados divulgados pela London Metal Exchange e taxas de câmbio no Banco Central do Brasil em 31 de março de 2026. Como referência, aos demais cenários, foram considerados a apreciação e a deterioração dos preços utilizados para apuração dos registros contábeis. Para cada novo cenário (apreciação e a deterioração) foram estimadas variações de 25% e 50% dos preços no cenário provável.

A metodologia adotada para apuração dos saldos apresentados no quadro abaixo, consistiu em substituir a taxa de câmbio e preços das *commodities* do fechamento de 31 de março de 2026, utilizada para fins registro contábil, pelas taxas e preços estressados apurados conforme cenários abaixo:

Posição Ativa	Controladora									
	31.03.2026									
	Preço em 31.03.2026	Exposição Líquida (Toneladas)	Operações de Hedge			Análise de Sensibilidade				
Nacional (Toneladas)			% de Cobertura de Hedging	Preço Médio Contratado	Valor Justo de Mercado (R\$)	Variações de Preços	Preço de Liquidação (USD/ton.) Vencimento	Taxa de Câmbio (USD)	Ajuste Total BRL	
<i>Commodities</i>										
Cobre	12.504	135	77	57,0%	9.107	(912)	+50%	18.756	5.2194	2.513
							+25%	15.630	5.2194	1.256
							Cenário Provável	12.504	5.2194	-
							-25%	9.378	5.2194	(1.256)
							-50%	6.252	5.2194	(2.513)
Alumínio	3.482	420	245	58,3%	2.231	(850)	+50%	5.223	5.2194	2.226
							+25%	4.353	5.2194	1.113
							Cenário Provável	3.482	5.2194	-
							-25%	2.612	5.2194	(1.113)
							-50%	1.741	5.2194	(2.226)
<b>Total</b>		<b>555</b>	<b>322</b>			<b>(1.762)</b>				

# MAHLE Metal Leve S.A.

## Notas explicativas às demonstrações financeiras intermediárias

### Períodos findos em 31 de março de 2026 e 2025

(Em milhares de Reais), exceto quando indicado de outra forma

Posição Ativa	Controladora								
	31.03.2025								
	Preço Médio Ponderado para 31.03.2025	Exposição Líquida (Toneladas)	Operações de Hedge			Análise de Sensibilidade			
Nacional (Toneladas)			% de Cobertura de Hedging	Valor Justo de Mercado (R\$)	Variações de Preços	Preço de Liquidação (USD/ton.) Vencimento	Taxa de Câmbio (USD)	Ajuste Total BRL	
<i>Commodities</i>									
Cobre	9.731	143	(99)	-69,2%	(629)	+50%	14.597	5.7422	2.716
						+25%	12.164	5.7422	1.342
						Cenário Provável	9.731	5.7422	(33)
						-25%	7.298	5.7422	(1.408)
						-50%	4.866	5.7422	(2.782)
Alumínio	2.657	387	(287)	-74,2%	(652)	+50%	3.986	5.7422	1.602
						+25%	3.321	5.7422	702
						Cenário Provável	2.657	5.7422	(198)
						-25%	1.993	5.7422	(1.099)
						-50%	1.329	5.7422	(1.999)
<b>Total</b>		<b>530</b>	<b>(386)</b>		<b>(1.281)</b>				

Foi utilizada a taxa de venda da moeda USD divulgada em 31 de março de 2026 pelo Banco Central do Brasil e os preços dos metais divulgados em 31 de março de 2026 pela LME (London Metal Exchange).

# MAHLE Metal Leve S.A.

## Notas explicativas às demonstrações financeiras intermediárias

### Períodos findos em 31 de março de 2026 e 2025

(Em milhares de Reais), exceto quando indicado de outra forma

Os resultados oriundos dos instrumentos financeiros derivativos de câmbio e *commodities* afetaram as informações da Companhia e suas controladas conforme demonstrado abaixo:

	Controladora	Consolidado	Controladora	Consolidado
	31.03.2026		31.03.2025	
Resultados com derivativos (exportações/importações/empréstimo)				
Provisões				
- Operações sobre o contas a receber e a pagar (BP)	14.439	14.758	2.656	1.833
Efeito caixa				
- Operações sobre o contas a receber e a pagar	680	(817)	6.833	7.533
	15.119	13.941	9.489	9.366
	15.119	13.941	9.489	9.366
<b>Total operações com derivativos - resultado financeiro líquido</b>	<b>15.119</b>	<b>13.941</b>	<b>9.489</b>	<b>9.366</b>
Variações cambiais (ativas e passivas)	64.332	64.327	36.502	31.907
Resultados com derivativos (exportações/importações/empréstimo)	15.119	13.941	9.489	9.366
Receita bruta de vendas	-	-	(45)	(45)
Custo das vendas	667	667	345	345
Efeitos de variação cambial e instrumentos financeiros no resultado	80.118	78.935	46.291	41.573
<b>Resultado Bruto</b>	<b>667</b>	<b>667</b>	<b>300</b>	<b>300</b>
Receita bruta de vendas				
- Liquidações com efeito caixa	-	-	(45)	(45)
			(45)	(45)
Custo das vendas				
- Liquidações com efeito caixa	667	667	345	345
	667	667	345	345
<b>Total operações com derivativos - resultado bruto</b>	<b>667</b>	<b>667</b>	<b>300</b>	<b>300</b>
Patrimônio líquido				
Provisões				
- Operações sobre as vendas a serem realizadas (BP)	(2.158)	(2.158)	1.757	1.757
- Operações sobre <i>commodities</i> (BP)	(1.795)	(1.795)	1.282	1.282
Imposto de renda e contribuição social diferido	1.344	1.344	(1.032)	(1.032)
<b>Total operações com derivativos - patrimônio líquido</b>	<b>(2.609)</b>	<b>(2.609)</b>	<b>2.007</b>	<b>2.007</b>
	Controladora	Consolidado	Controladora	Consolidado
	31.03.2026		31.12.2025	
Provisão de perdas e ganhos não realizados com derivativos				
(BP) - Soma do balanço patrimonial líquido				
Balanço Patrimonial Ativo	539	1.706	1.430	2.197
Balanço Patrimonial Passivo	(19.254)	(19.254)	(26.500)	(26.500)
Balanço Patrimonial Líquido	(18.715)	(17.548)	(25.070)	(24.303)

### Garantias

Não havia nenhum tipo de garantia colocado pelo Grupo em relação a estes instrumentos derivativos para os exercícios acima apresentados (31 de março de 2026 e 2025).

## MAHLE Metal Leve S.A.

### Notas explicativas às demonstrações financeiras intermediárias Períodos findos em 31 de março de 2026 e 2025

*(Em milhares de Reais), exceto quando indicado de outra forma*

#### **30. Benefícios a empregados**

Os benefícios a empregados concedidos pelo Grupo referem-se basicamente a benefícios concedidos em bases mensais e, assim, reconhecidos contabilmente. Inexistem benefícios pós-emprego, fundos de pensão ou outros benefícios que requeiram tratamento contábil específico.

No primeiro trimestre de 2026, foi reconhecido no resultado do Grupo uma provisão referente a participação nos resultados no montante de R\$ 15.144 (R\$ 14.860 no primeiro trimestre de 2025) na Controladora e de R\$ 14.964 (R\$ 14.976 no primeiro trimestre de 2025) no Consolidado. Os critérios estabelecidos para pagamento da participação nos resultados seguirão as regras definidas no acordo coletivo de trabalho, que estabelecem determinados objetivos a serem atendidos, resumidos a seguir: i) atendimento a metas de produção, para um número pré-definido de funcionários; ii) manutenção do nível de absenteísmo até índice médio anual de horas/faltas, previamente definido, em relação às horas padrão trabalhadas; e iii) manutenção do nível de refugo até o índice médio anual previamente definido, em relação ao número de peças produzidas.

#### ***Plano de Previdência Complementar - Modalidade de Contribuição Definida***

Em setembro de 2006, o Grupo aderiu a um plano de previdência privada PGBL, administrado pelo Bradesco Vida e Previdência S.A. (“Administrador”), oferecendo a todos os empregados a opção de participar. As contribuições são definidas de acordo com o enquadramento em determinadas faixas salariais.

O Grupo contribuiu para o plano de previdência com o montante de R\$ 755 no primeiro trimestre de 2026 (R\$ 682 no primeiro trimestre de 2025).

#### **31. Cobertura de seguros**

O Grupo adota a política de contratar seguros para os bens sujeitos a riscos e os obrigatórios de acordo com a Lei, por montantes considerados suficientes pela Administração para cobrir eventuais sinistros, nas carteiras de riscos operacionais (cobrindo o patrimônio), transportes nacionais e internacionais, veículos, e outros considerando a natureza dos riscos. Os seguros são realizados por seguradoras de primeira linha e assessoradas por corretores especializados.

Para o exercício de 2026, a cobertura de seguros para riscos operacionais (danos materiais e lucros cessantes combinados) é de R\$ 2.560.000 (R\$ 2.176.000 - exercício de 2025).

## MAHLE Metal Leve S.A.

### Notas explicativas às demonstrações financeiras intermediárias Períodos findos em 31 de março de 2026 e 2025

(Em milhares de Reais), exceto quando indicado de outra forma

#### **32. Aplicação do CPC 42 – Contabilidade em Economia Hiperinflacionária / IAS 29 - *Financial Reporting in Hiperinflationary Economies*.**

Desde 1º de julho de 2018, a Argentina passou a ser considerada uma economia hiperinflacionária e o Grupo passou a aplicar o NBC TG 42 (CPC 42) – Contabilidade em Economia Hiperinflacionária / IAS 29 - *Financial Reporting in Hiperinflationary Economies* na controlada MAHLE Argentina S.A., cuja moeda funcional é o peso argentino.

Como resultado, o NBC TG 42 (CPC 42) – Contabilidade em Economia Hiperinflacionária / IAS 29 - *Financial Reporting in Hiperinflationary Economies* exige os ajustes dos resultados das operações da controlada MAHLE Argentina S.A. pelo índice geral de preço (IPC – Índice de Preços ao Consumidor), conforme mensurado pelo Banco Central da Argentina. Os impactos nas demonstrações financeiras intermediárias na Controladora e no Consolidado estão demonstrados abaixo:

	31.03.2026	31.03.2025
Efeito líquido do IAS 29 na demonstração financeira individual da MAHLE Argentina	(19.705)	(20.364)
Efeito do IAS 29 no cálculo da equivalência patrimonial na controlada	25.410	22.779
Efeito líquido na controlada do IAS 29 no investimento- reflexo	206	185
Efeito líquido do IAS 29 nos ativos não monetários da controlada	5.911	2.600
Efeito do IAS 29 no Consolidado, que representa a recomposição inflacionária sobre o resultado da controlada	14.795	7.273
Ganhos na posição monetária líquida em controlada no exterior	20.706	9.873

Os principais requerimentos das normas contábeis para determinação dos ajustes acima, compreende:

- (i) Os ativos e passivos monetários registrados a valores correntes (pesos argentinos) na data do balanço não são atualizados porque já estão expressos em unidades monetárias correntes na data do balanço;
- (ii) Os ativos e passivos não monetários que não se encontrem registrados a valores correntes à data do balanço e os componentes do patrimônio líquido são corrigidos monetariamente pela aplicação dos fatores de conversão aplicáveis (IPC);
- (iii) Todos os itens da demonstração do resultado são rerepresentados pela aplicação dos fatores de conversão aplicáveis (IPC), tendo sua contrapartida na rubrica “Ganho na posição monetária líquida em controlada no exterior”, portanto o efeito líquido do IAS 29 no consolidado compreende apenas a recomposição inflacionária sobre os ativos não monetários, conforme apresentado acima na linha “Efeito líquido do IAS 29 nos

MAHLE Metal Leve S.A.

Notas explicativas às demonstrações financeiras intermediárias  
Períodos findos em 31 de março de 2026 e 2025

*(Em milhares de Reais), exceto quando indicado de outra forma*

ativos não monetários da Controlada”.

(iv) O efeito da inflação na posição monetária líquida da Companhia (Controladora e Consolidado) está apresentado na demonstração do resultado, na rubrica “Ganho na posição monetária líquida em controlada no exterior”.

A respectiva demonstração de resultado foi corrigida pelo índice de inflação- IPC Índice de Preços ao Consumidor que atingiu 9,0% em março de 2026 (inflação de 8,6% em março de 2025) e, posteriormente, convertida à taxa de câmbio oficial no final de cada trimestre.

### **33. Eventos subsequentes**

No dia 29 de abril de 2026, a Assembleia Geral de Acionistas deliberou o pagamento de dividendos adicionais propostos referentes ao exercício social encerrado em 31 de dezembro de 2025 no montante de R\$ 241.653, os quais serão pagos em 27 de maio de 2026, correspondendo a R\$ 1,7829040082 por ação ordinária, sem retenção de Imposto de Renda na Fonte, nos termos da Lei nº 9.249/95, artigo 10.b.

MAHLE Metal Leve S.A.

Notas explicativas às demonstrações financeiras  
intermediárias  
Períodos findos em 31 de março de 2026 e 2025

*(Em milhares de Reais), exceto quando indicado de outra forma*

**Composição da Administração**

**Conselho da Administração**

**Efetivos**

Sergio Pancini de Sá – *Chairman*  
Michael Macht  
Markus Kapaun  
Eduardo Augusto Rocha Pocetti  
José Eduardo Castro Luzzi

**Diretoria**

Eduardo Luiz Spilla - Diretor Presidente  
Claudio Cesar Braga – Diretor Financeiro e Diretor de Relações com Investidores

**Conselho Fiscal**

**Efetivos**

Valdir Augusto de Assunção  
Rosana Cristina Avolio  
Michael Lehmann

**Suplentes**

Esmir de Oliveira  
Guilherme Salem  
Maria Elvira Lopes Gimenez

**Comitê de Auditoria**

Eduardo Augusto Rocha Pocetti – Coordenador  
Sergio Pancini de Sá  
Orlando Octavio de Freitas Junior

**Responsável técnico**

Daniel de Oliveira Camargo  
Gerente de contabilidade  
Contador - CRC 1SP 248941/O-2

\* \* \*

**Declaração dos diretores sobre as demonstrações financeiras intermediárias individuais e consolidadas**

MAHLE Metal Leve S.A.  
CNPJ nº 60.476.884/0001-87  
Companhia Aberta

**DECLARAÇÃO**

Os Srs. Eduardo Luiz Spilla e Claudio Cesar Braga, diretores da MAHLE Metal Leve S.A., com sede social na Avenida Ernst MAHLE, 2000, bairro Mombaça, na cidade de Mogi Guaçu, SP, em atendimento ao disposto no inciso VI, do Artigo 25, da Instrução CVM nº 586, de 08 de junho de 2017, declaram que:

Reviram, discutiram e concordam com as demonstrações financeiras intermediárias individuais e consolidadas da MAHLE Metal Leve S.A. referentes ao trimestre findo em 31 de março de 2026, e autorizam as suas conclusões.

Mogi Guaçu, 05 de maio de 2026.

---

Eduardo Luiz Spilla  
Diretor Presidente

---

Claudio Cesar Braga  
Diretor Financeiro e de Relações com investidores

**Declaração dos diretores sobre o relatório dos auditores independentes sobre as demonstrações financeiras intermediárias**

MAHLE Metal Leve S.A.  
CNPJ nº 60.476.884/0001-87  
Companhia Aberta

**DECLARAÇÃO**

Os Srs. Eduardo Luiz Spilla e Claudio Cesar Braga, diretores da MAHLE Metal Leve S.A., com sede social na Avenida Ernst MAHLE, 2000, bairro Mombaça, na cidade de Mogi Guaçu, SP, em atendimento ao disposto no inciso V, do Artigo 25, da Instrução CVM nº 586, de 08 de junho de 2017, declaram que:

Reviram, discutiram e concordam com a conclusão expressa pela Ernst & Young Auditores Independentes S.S., sobre as demonstrações financeiras intermediárias individuais e consolidadas da MAHLE Metal Leve S.A. referentes ao trimestre findo em 31 de março de 2026.

Mogi Guaçu, 05 de maio de 2026.

---

Eduardo Luiz Spilla  
Diretor Presidente

---

Claudio Cesar Braga  
Diretor Financeiro e de Relações com investidores