

MAHLE Metal Leve S.A.

**Demonstrações financeiras
Intermediárias Individuais e Consolidadas
(ITR)**

Trimestre findo em 31 de março de 2024

Mogi Guaçu (SP), 08 de maio de 2024 - A MAHLE Metal Leve S.A. (B3: LEVE3), Companhia brasileira de autopeças que atua na fabricação e comercialização de componentes de motores à combustão interna e filtros automotivos, divulga hoje os resultados do primeiro trimestre de 2024. As informações operacionais e financeiras, exceto onde estiver indicado de outra forma, são apresentadas de forma consolidada e em Reais, conforme a Legislação Societária Brasileira.

DESTAQUES

Página | 1

Videoconferência de Resultados do 1T24

Dia: 09/05/2024

Horário

12h00 – Brasília
16h00 – London
11h00 – New York

Videoconferência:

[LINK PARA O EVENTO](#)

Escolha o idioma durante o evento:

⇒ *áudio original em português, ou*

⇒ em inglês com tradução simultânea.

Website de RI:

<https://ri.mahle.com.br>

Receita Líquida de Vendas: de R\$ 1.020,7 milhões no 1T24, o que representa uma redução de 0,1% quando comparado com 1T23 (mais informações estão disponíveis nos itens [4.1](#) e [4.2](#)).

Mercado interno de Equipamento Original: no 1T24 a Companhia registrou a retração de 4,6% versus o 1T23 (mais informações estão disponíveis nos itens [4.1](#) e [4.2](#)).

Mercado externo de Equipamento Original: no 1T24 a Companhia registrou a redução de 4,4% versus o 1T23 (mais informações estão disponíveis nos itens [4.1](#) e [4.2](#)).

Mercado interno de Aftermarket: no 1T24 o crescimento foi de 2,9% versus o 1T23 (mais informações estão disponíveis nos itens [4.1](#) e [4.3](#)).

Mercado externo de Aftermarket: no 1T24 o crescimento foi de 24,7% versus o 1T23. Mais informações estão disponíveis nos itens [4.1](#) e [4.3](#)).

Margem EBITDA: no 1T24 foi de 28,2% versus 25,4% no 1T23. Mais informações estão disponíveis no item [4.10](#).

Margem líquida: no 1T24 foi de 19,6% versus 18,2% no 1T23. Mais informações estão disponíveis no item [4.13](#).

MAHLE estabelece Centro Global de Biomobilidade no Brasil: em 25 de Março foi realizado o evento de lançamento do Centro Global de Biomobilidade do Grupo MAHLE na cidade de Jundiaí, fazendo-se notar ao mercado iniciativa que visa acelerar a descarbonização do setor de transportes. (mais informações estão disponíveis nos itens [5](#)).

(R\$ milhões, exceto %)	Principais indicadores				
	1T24 (a)	4T23 (b)	1T23 (c)	(a/b)	(a/c)
Receita líquida de vendas	1.020,7	1.016,5	1.022,2	0,4%	-0,1%
EBITDA	288,2	156,9	260,1	83,7%	10,8%
Margem EBITDA	28,2%	15,4%	25,4%	12,7 p.p.	2,8 p.p.
Lucro líquido	200,3	154,1	186,0	30,0%	7,7%
Margem líquida	19,6%	15,2%	18,2%	4,4 p.p.	1,4 p.p.

SUMÁRIO

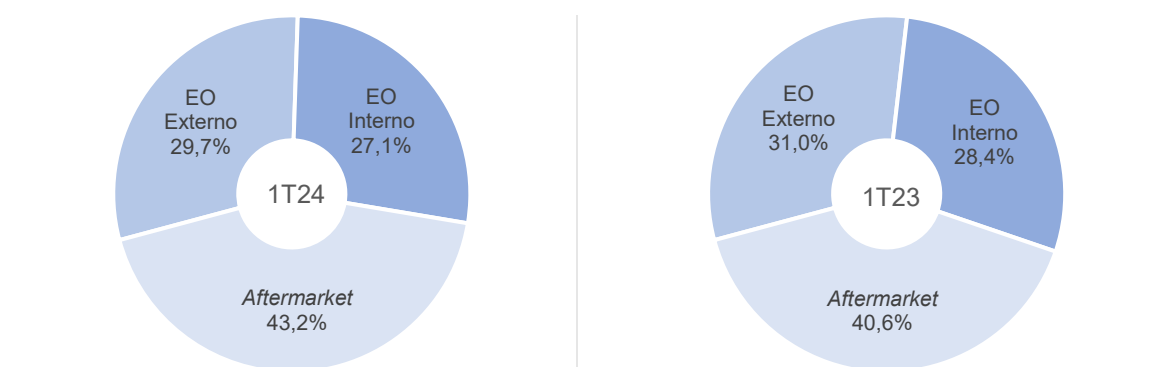
1. Comentário da Administração	3
2. Sobre a MAHLE Metal Leve.....	4
3. Evolução do setor automobilístico	4
3.1 Evolução dos mercados Brasileiro e Argentino e produção de veículos nos principais mercados de exportação da Companhia	4
4. Desempenho econômico-financeiro da Companhia.....	5
4.1. Receita líquida de vendas e participação por mercados de atuação	5
4.2. Vendas ao mercado de Equipamento Original	6
4.3. Vendas ao mercado de <i>Aftermarket</i>	6
4.4. Exportação consolidada por região geográfica	7
4.5. Receita líquida por segmento e por produto	7
4.6. Margem bruta.....	8
4.7. Despesas com vendas e despesas gerais e administrativas	8
4.8. Despesas para pesquisas de tecnologias e produtos.....	9
4.9. Outras receitas (despesas) operacionais, líquidas	9
4.10. Resultado Operacional medido pelo EBITDA	10
4.11. Resultado financeiro líquido.....	10
4.12. Imposto de Renda e Contribuição Social.....	10
4.13. Lucro líquido.....	11
4.14. Investimentos	11
4.15. Posição líquida de ativos e passivos financeiros.....	11
4.16. Controlada MAHLE Argentina S.A.	12
4.17. Remuneração dos acionistas	13
5. MAHLE estabelece seu Centro Global de Biomobilidade no Brasil	13
6. Relações com Investidores e Mercado de Capitais	14
6.1. Desempenho da ação e giro do <i>free-float</i>	14
6.2. Perfil da base acionária.....	14
7. Auditores Independentes	15
8. Declaração da Diretoria.....	15
9. Agradecimento	15

1. Comentário da Administração

A Companhia busca equilibrar a sua atuação nos segmentos de Equipamento Original e *Aftermarket*, nos mercados interno e externo, de forma a compensar as oscilações nestes segmentos e a estabilizar nossas margens de lucratividade ao longo do tempo.

Receita líquida em linha no 1T24 *versus* o 1T23 (0,1%), resultado dos desempenhos das vendas no mercado de *Aftermarket* (+6,2%), mercado de EO Doméstico (-4,6%), e mercado EO Exportação (-4,4%).

O gráfico abaixo demonstra a distribuição da receita nos mercados de atuação no 1T24 e 1T23:



A MAHLE Metal Leve (“MML”) possui um amplo portfólio de produtos e soluções integradas, muitas vezes desenvolvidas de forma customizada em conjunto com os seus principais clientes. A Administração da Companhia acredita que a eficiência no atendimento e a customização dos produtos às necessidades do cliente são possíveis, em parte, devido à inserção da Companhia no Grupo MAHLE, que permite acesso a tecnologias de última geração, bem como permite atuação junto aos clientes no desenvolvimento de novos produtos, fator fundamental para a penetração e fidelização destes.

No 1T24 a margem EBITDA foi 28,2% (R\$ 288,2 milhões), enquanto no 1T23 atingiu 25,4% (R\$ 260,1 milhões). Mais informações sobre as variações que compõe o EBITDA estão disponíveis no item [4.10](#) deste documento.

A Companhia atua em um setor altamente competitivo, demandando, portanto, muita inovação tecnológica, e acredita que tem se destacado em seu setor ao focar sua atuação no desenvolvimento e aplicação de novas tecnologias. Conta com um centro tecnológico em Jundiaí (SP), o qual acredita estar entre os maiores e mais bem equipados centros de pesquisa e desenvolvimento de motores da América do Sul. Ademais, trata-se de um centro global de biomobilidade do Grupo MAHLE, voltado a promover o uso de biocombustíveis e biomateriais. Através da interação de seu centro de tecnologia com os demais centros tecnológicos do Grupo MAHLE, acontece o intercâmbio de tecnologias, que contribui para a sofisticação e aprimoramento de seus produtos e serviços, bem como os produtos e serviços do Grupo MAHLE necessários para atender as necessidades de diversos clientes globais. Também tem tido êxito em desenvolver tecnologias voltadas para componentes de motores à combustão que estejam em linha com as recentes tendências mundiais de demanda por motores menores e mais leves, que sejam mais econômicos e ofereçam menor impacto ambiental, como é o caso dos componentes que produz para motores de veículos *flex fuel*.

A Companhia acredita que o domínio dessas novas tecnologias a torna apta a continuar fornecendo componentes que ajudem seus clientes a cumprir as recentes metas de redução de emissões de gases poluentes. Além do desenvolvimento de tecnologia dos seus produtos em si, a Companhia presta serviços de desenvolvimento de tecnologias, aperfeiçoamento e de testes de motores para seus clientes através da sua estrutura de laboratórios e profissionais especializados.

2. Sobre a MAHLE Metal Leve

Somos uma Companhia brasileira de autopeças que atua na fabricação e comercialização de componentes de motores à combustão interna e filtros automotivos. Fabricamos produtos com tecnologia de última geração e da mais alta qualidade, e estamos continuamente investindo em pesquisa e desenvolvimento de novos produtos e processos de produção.

Página | 4

Atuando no Brasil desde os anos 50, possuímos um amplo portfólio de produtos e soluções integradas, muitas vezes desenvolvidas de forma customizada em conjunto com nossos principais clientes. Estamos presentes no mercado Equipamento Original, cujos clientes são as montadoras de automóveis, e no segmento de peças para reposição, denominado “*Aftermarket*”, cujos clientes são os grandes distribuidores de autopeças e retíficas de motores.

Nossos produtos são fabricados e vendidos no Brasil e na Argentina, e exportados para mais de 60 países, para uma carteira diversificada de clientes, incluindo todas as montadoras de veículos no Brasil.

A MAHLE Metal Leve possui seis plantas industriais, sendo cinco instaladas no Brasil, nas cidades de Mogi Guaçu (SP), onde têm duas plantas, São Bernardo do Campo (SP), Arujá (SP) e Itajubá (MG), e uma na Argentina, na cidade de Rafaela. Possui, ainda, dois centros de distribuição próprios, sendo um em Limeira (SP) e outro em Buenos Aires (AR), e ainda, um centro em Louveira (SP) que pode operar mediante contratação de um operador logístico. Também conta com um escritório de vendas na Cidade do Panamá. A MML também dispõe de um Centro de Tecnologia, localizado em Jundiá (SP), o qual acredita ser um dos maiores e mais bem equipados centros de pesquisa e desenvolvimento de motores da América do Sul, tendo sido nomeado pelo Grupo MAHLE para liderar o desenvolvimento e aplicação de biocombustíveis e tecnologias de biomateriais, apoiando a descarbonização em larga escala em todo o mundo, como parte da estratégia de ICE (*Internal Combustion Engine*). Ainda, em 25 de Março de 2024 foi realizado o evento de celebração do lançamento do Centro Global de Biomobilidade do Grupo MAHLE na cidade de Jundiá, fazendo-se notar ao mercado iniciativa que visa acelerar a descarbonização do setor de transportes. Para mais informações, consulte o [item 5](#) deste documento.

Nossa inserção no Grupo MAHLE, que tem atuação global, nos permite trocar conhecimentos, fornecer e ter acesso constante às tecnologias de última geração bem como atuar juntamente com nossos clientes no desenvolvimento de novos produtos, sendo este um fator fundamental para o alto nível de penetração e fidelização que obtemos junto aos clientes.

A MAHLE Metal Leve atua na fabricação e comercialização de componentes de motores à combustão interna e filtros automotivos, continuamente investindo em pesquisa e desenvolvimento de novos produtos e processos de produção. A atuação da Companhia contempla o mercado de *Original Equipment Manufacturers* (“OEM”) e de peças para reposição, denominado “*Aftermarket*”. Os principais clientes da MAHLE Metal Leve são montadoras de automóveis, distribuidores de autopeças e retíficas de motores e outras entidades do Grupo MAHLE.

3. Evolução do setor automobilístico

3.1 Evolução dos mercados Brasileiro e Argentino e produção de veículos nos principais mercados de exportação da Companhia

1T24 x 1T23	Veículos (milhares)	Brasil	Argentina	Total
Vendas ¹	Leves	484,0 10,8%	79,4 -12,1%	563,3 6,8%
	Pesados	30,6 -12,2%	2,5 -30,7%	33,1 -13,9%
Produção ¹	Leves	502,2 -1,0%	103,3 -23,2%	605,5 -5,7%
	Pesados	35,8 25,6%	1,7 10,8%	37,6 24,8%

1T24 x 1T23	Veículos (milhares)	Europa	América do Norte	Total
Produção ²	Leves	4.425,4 -4,5%	3.903,5 0,3%	8.328,9 -2,3%
	Pesados	175,2 3,0%	156,4 -7,0%	331,6 -2,0%

¹ Fonte: Anfavea, Fenabrave, Adefa, IHS, Acara & Indec.

² Fonte: IHS

4. Desempenho econômico-financeiro da Companhia

Síntese de resultados (R\$ milhões, exceto %)	1T24 (a)		1T23 (b)		(a/b)
Receita operacional líquida	1.020,7	100,0%	1.022,2	100,0%	-0,1%
Custo das vendas e dos serviços prestados	(703,0)	-68,9%	(704,2)	-68,9%	-0,2%
Lucro bruto	317,7	31,1%	318,0	31,1%	-0,1%
Despesas com vendas e distribuição	(71,2)	-7,0%	(75,6)	-7,4%	-5,8%
Despesas gerais e administrativas	(35,1)	-3,4%	(29,2)	-2,9%	20,2%
Despesas para pesquisas de tecnologia e produtos	(13,5)	-1,3%	(12,9)	-1,3%	4,7%
¹ Outras receitas (despesas) operacionais, líquidas	(1,0)	-0,1%	3,2	0,3%	-131,3%
² Ganhos na posição monetária líquida em controlada no exterior	65,9	6,5%	31,3	3,1%	110,5%
Lucro antes das receitas (despesas) financeiras líquida e impostos	262,8	25,7%	234,8	23,0%	11,9%
Receitas (despesas) financeiras, líquidas	11,8	1,2%	14,8	1,4%	-20,3%
Imposto de renda e contribuição social	(74,4)	-7,3%	(63,7)	-6,2%	16,8%
Lucro líquido do exercício	200,2	19,6%	185,9	18,2%	7,7%
Lucro líquido atribuído aos acionistas controladores	200,3	19,6%	186,0	18,2%	7,7%
Lucro líquido dos acionistas não controladores	(0,1)	0,0%	(0,1)	0,0%	0,0%
EBITDA	288,2	28,2%	260,1	25,4%	10,8%

Página | 5

¹ Informações adicionais estão disponíveis nas notas explicativas nº 30 das Demonstrações Financeiras Intermediárias de 31 de março de 2024.

² Informações adicionais estão disponíveis nas notas explicativas nº 34 das Demonstrações Financeiras Intermediárias de 31 de março de 2024.

4.1. Receita líquida de vendas e participação por mercados de atuação

A Companhia considera como mercado doméstico as receitas oriundas de suas operações no Brasil e Argentina. No que tange à consolidação das demonstrações financeiras, há que se considerar os impactos da variação cambial, decorrentes da conversão das demonstrações financeiras de pesos argentinos para reais (para mais informações consulte o item [4.16](#) deste documento).

Receita líquida por mercado (R\$ milhões, exceto %)	1T24 (a)	1T23 (b)	(a/b)
Equipamento Original interno	276,6	290,0	- 4,6%
Equipamento Original externo	302,9	316,9	- 4,4%
Subtotal	579,5	606,9	- 4,5%
Aftermarket interno	362,5	352,2	2,9%
Aftermarket externo	78,7	63,1	24,7%
Subtotal	441,2	415,3	6,2%
Total	1.020,7	1.022,2	-0,1%

4.2. Vendas ao mercado de Equipamento Original

Neste mercado, a MAHLE Metal Leve fornece componentes e sistemas diretamente para as fabricantes de veículos, colaborando com montadoras para desenvolver soluções personalizadas e inovadoras e garantindo que os produtos atendam aos padrões técnicos e de qualidade exigidos pelos clientes.

A Companhia conta com uma carteira diversificada de clientes, a qual inclui todas as montadoras de veículos no Brasil, ao passo em que fabricamos produtos com tecnologia de última geração e da mais alta qualidade, e estamos continuamente investindo em pesquisa e desenvolvimento de novos produtos e processos de produção. Buscamos sempre estreitar o relacionamento com nossos principais clientes por meio do desenvolvimento de soluções integradas e customizadas para estes, mantendo os níveis de excelência tecnológica e confidencialidade nos projetos. Isso se traduz em um diferencial neste mercado de atuação.

Com uma distribuição diversificada, nenhum cliente representa mais que 10% de sua receita operacional líquida, portanto, a Companhia possui um mix de distribuição entre mercados, geografia e base de clientes diversificada, mitigando eventuais riscos e capturando oportunidades de crescimento em diversos mercados.

Mercado interno:

No 1T24 apresentou redução de -4,6%, sendo composto pelo crescimento de volume/preço, compensado pela variação cambial.

Mercado externo:

No 1T24 apresentou redução de -4,4%, sendo composto pelo crescimento de volume/preço, compensado pela variação cambial.

Abaixo apresentamos o desempenho neste mercado em moeda forte:

Equipamento Original			
Exportações por moeda (milhões)	1T24 (a)	1T23 (b)	A.H. (%) (a/b)
EUR	18,6	17,7	4,8%
USD	42,7	42,7	1,2%
Total equivalentes em USD	64,2	61,3	4,7%

4.3. Vendas ao mercado de Aftermarket

Neste mercado, a Companhia oferece uma variedade de componentes e sistemas de autopeças para oficinas de manutenção e reparo de veículos. Diante disso, a MAHLE Metal Leve continuamente investe em inovação para atender às demandas em constante evolução dos clientes e às tendências de mercado, visando assegurar que os proprietários de veículos tenham acesso a peças de reposição de qualidades semelhantes ao de OEM. O *Aftermarket* é um mercado mais estável em momentos mais desafiadores, uma vez que, com a redução da demanda por veículos novos, a alternativa mais viável aos consumidores é o uso de peças de reposição em veículos já existentes.

A Companhia trabalha para ser líder de mercado ao longo da vida útil do veículo nas linhas de atuação. Busca oferecer um excelente mix de produtos e portfólio de serviços, aliado à eficiência de entrega, para que sejamos a escolha preferida de nossos clientes, tudo isso alinhado com os melhores padrões de qualidade oferecidos no mercado. Através do compromisso para aumentar a presença no mercado, focamos no crescimento sustentável e na participação de mercado, atuando de forma a aumentar a agilidade para lançar novos produtos.

Uma vantagem competitiva para a Companhia é sua rede de distribuição que conta com os principais distribuidores de autopeças e redes de varejos como seus clientes diretos. Através desta estrutura é garantida a capilaridade para atender os reparadores em todo o território nacional. Outro fator importante é a sua estrutura dedicada para atender o mercado de *Aftermarket*, com equipes técnicas e consultores comerciais presentes nas principais cidades do país, oferecendo suporte, capacitação técnica, ações promocionais junto às lojas de autopeças, oficinas mecânicas, retíficas e frotistas. Estas ações fazem parte de um programa de comunicação e relacionamento lançado pela MML chamado "Juntos Pra Valer", que visa fortalecer a marca no canal de *Aftermarket*, além de estar próximo dos aplicadores e lojas de autopeças, oferecendo soluções e ferramentas, gerando demanda para os produtos comercializados pela Companhia. Como parte deste programa foram lançados o portal de treinamento a distância com conteúdo técnico e um EAD (Ensino à Distância)

para gestão das oficinas mecânicas em parceria com o SEBRAE (Serviço Brasileiro de Apoio às Micro e Pequenas Empresas), além de um Centro de Capacitação Técnica em parceria com o SENAI (Serviço Nacional de Aprendizagem Industrial) em Fortaleza.

A Companhia possui uma equipe dedicada de engenharia para desenvolvimento e lançamentos de produtos conforme as demandas do mercado de reposição, o qual se apresenta como um importante pilar para o crescimento da mesma.

Mercado interno:

Página | 7

No 1T24 o crescimento foi de +2,9%, sendo composto pelo crescimento de volume/preço, compensados pela variação cambial.

Mercado externo:

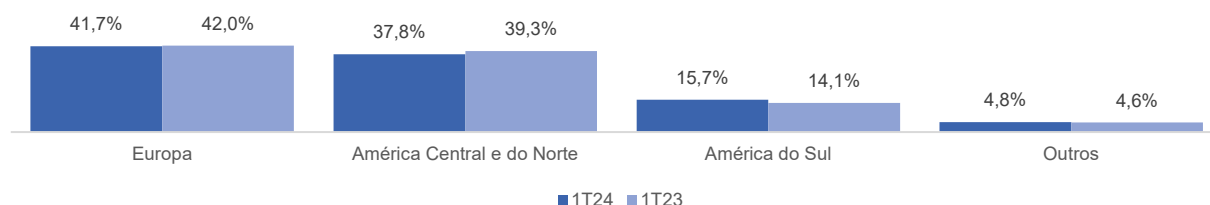
No 1T24 o crescimento foi de +24,7%, sendo composto pelo crescimento de volume/preço, compensados pela variação cambial.

Abaixo apresentamos o desempenho neste mercado em moeda forte:

Aftermarket			
Exportações por moeda (milhões)	1T24 (a)	1T23 (b)	A.H. (%) (a/b)
EUR	1,4	0,5	186,7%
USD	12,5	11,8	6,1%
Total equivalentes em USD	13,8	12,3	12,0%

4.4. Exportação consolidada por região geográfica

O gráfico a seguir mostra a distribuição das nossas receitas com exportações por região geográfica nos períodos comparados:

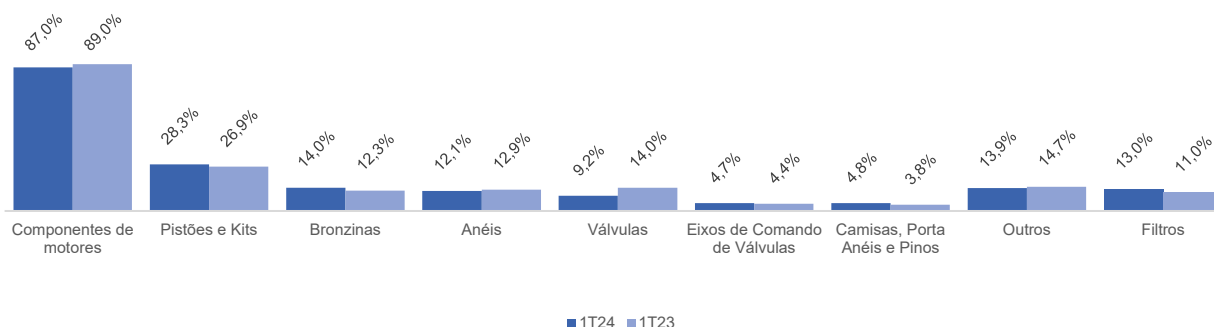


4.5. Receita líquida por segmento e por produto

A tabela a seguir apresenta a dinâmica da receita líquida por segmento de atuação nos períodos comparados:

Receita líquida de vendas por segmento (R\$ milhões)	1T24 (a)	1T23 (b)	A.V. % (a)	A.V. % (b)	A.H. (%) (a/b)
Componentes de motores	887,9	910,2	87,0%	89,0%	-2,5%
Filtros	132,8	112,0	13,0%	11,0%	18,6%
Total	1.020,7	1.022,2	100,0%	100,0%	-0,1%

O gráfico a seguir mostra a participação das vendas totais por produto entre os períodos comparados:



4.6. Margem bruta

Síntese de resultados (R\$ milhões, exceto %)	1T24 (a)		1T23 (b)		(a/b)
Receita operacional líquida	1.020,7	100,0%	1.022,2	100,0%	-0,1%
Custo das vendas e dos serviços prestados	(703,0)	-68,9%	(704,2)	-68,9%	-0,2%
Lucro bruto	317,7	31,1%	318,0	31,1%	-0,1%

A Companhia concentra seus esforços em atividades e iniciativas voltadas para aumentar a produtividade e melhorar a sinergia nos processos de produção, o que pode ajudar a compensar parcialmente o aumento dos custos. Portanto, isso é extremamente importante no atual cenário de mercado, especialmente considerando a volatilidade dos preços das matérias-primas e insumos em toda a cadeia de suprimentos. Além disso, manter um relacionamento transparente com fornecedores e clientes por meio de um processo de precificação bem estruturado e organizado contribui significativamente para a gestão dos custos.

4.7. Despesas com vendas e despesas gerais e administrativas

Síntese de resultados (R\$ milhões, exceto %)	1T24 (a)		1T23 (b)		(a/b)
Receita operacional líquida	1.020,7	100,0%	1.022,2	100,0%	-0,1%
Despesas com vendas e distribuição	(71,2)	-7,0%	(75,6)	-7,4%	-5,8%
Despesas gerais e administrativas	(35,1)	-3,4%	(29,2)	-2,9%	20,2%

Despesas com vendas e distribuição: impactado, principalmente, por fretes e gastos variáveis com vendas, e *marketing*.

Despesas gerais e administrativas: impactado, principalmente, por despesas com pessoal, benefícios, e serviços.

Informações adicionais estão disponíveis nas notas explicativas nº 26 e 27 das Demonstrações Financeiras Intermediárias de 31 de março de 2024.

4.8. Despesas para pesquisas de tecnologias e produtos

A MAHLE Metal Leve possui um Centro de Tecnologia, localizado em Jundiaí (SP), o qual contribui com vantagens competitivas relevantes no setor de atuação da Companhia, no que tange ao aprimoramento e ao desenvolvimento de componentes de motores à combustão interna, seus periféricos e filtros automotivos, a diferenciando de seus principais concorrentes.

Desse modo, a Companhia pretende continuar focando em pesquisa e desenvolvimento por meio de seu Centro de Tecnologia para o setor automotivo de forma a antecipar tendências e necessidades do mercado e criar soluções tecnológicas para o desenvolvimento da mobilidade sustentável com foco nas demandas da sociedade e de seus clientes, o que permitirá alavancar ainda mais o seu crescimento e incrementar suas margens de produtividade e lucratividade.

Além disso, oferece aos seus clientes serviços de assessoria e consultoria em engenharia automotiva, seja através de soluções integradas, com o desenvolvimento de projetos no campo virtual, utilizando programas de simulação matemática de motores e seus componentes e testes de desenvolvimento e validação completa de tecnologias automotivas, ampliando sua vantagem competitiva e a de seus clientes em antecipar soluções tecnológicas.

Síntese de resultados (R\$ milhões, exceto %)	1T24 (a)		1T23 (b)		(a/b)
Receita operacional líquida	1.020,7	100,0%	1.022,2	100,0%	-0,1%
Despesas para pesquisas de tecnologia e produtos	(13,5)	-1,3%	(12,9)	-1,3%	4,7%

4.9. Outras receitas (despesas) operacionais, líquidas

Outras receitas e (despesas) operacionais, líquidas (R\$ milhões)	1T24 (a)	1T23 (b)	Var. (a-b)
Acordo com minoritário de controlada	-	(1,3)	1,3
Provisão/reversão para contingências trabalhistas, cíveis e tributária	(4,3)	2,6	(6,9)
Provisão/Reversão para obsolescência	0,1	0,2	(0,1)
Impostos recuperados (Reintegra)	0,3	0,3	-
Pis e COFINS sobre Outras Receitas	(0,7)	(1,2)	0,5
Ganho/perda na alienação de bens/outros	-	1,7	(1,7)
Ganhos na posição monetária líquida	4,2	(0,3)	4,5
Outras receitas/despesas	(0,6)	1,2	(1,8)
Total outras receitas e despesas operacionais, líquidas	(1,0)	3,2	(4,2)

4.10. Resultado Operacional medido pelo EBITDA

O quadro abaixo demonstra as variações nas contas que compõem o resultado operacional medido pelo EBITDA entre os períodos:

EBTIDA: Variações no período	Montante	Margem
1T23	260,1	25,4%
Resultado bruto	(0,3)	
Despesas com vendas e distribuição	4,4	
Despesas gerais e administrativas	(5,9)	
Despesas com desenvolvimento e tecnologia	(0,6)	
Outras receitas / despesas operacionais	(4,2)	
¹ Ganhos/perdas na posição monetária líquida	34,6	
Depreciação	0,1	
1T24	288,2	28,2%

Página | 10

¹ Informações adicionais estão disponíveis nas notas explicativas nº 34 das Demonstrações Financeiras Intermediárias de 31 de março de 2024.

4.11. Resultado financeiro líquido

Ao final do 1T24 foi registrada uma receita financeira líquida de R\$ 11,8 milhões, enquanto no 1T23 foi apurada uma receita financeira líquida de R\$ 14,8 milhões, apresentando uma redução de R\$ 3,0 milhões entre os períodos.

Resultado financeiro líquido (R\$ milhões)	1T24 (a)	1T23 (b)	Var. (a-b)
Juros (receita - aplicações)	10,1	22,7	(12,5)
Juros (despesa - empréstimos)	(10,8)	(4,3)	(6,5)
Juros (Outros)	0,5	5,1	(4,7)
Juros, líquidos (i)	(0,2)	23,5	(23,7)
1. Variação cambial: Contas a receber/Contas a pagar (1.1. + 1.2.)	20,2	(15,3)	35,5
1.1. Variação cambial	21,1	(26,2)	47,3
1.2. FX-Hedging ¹	(0,9)	10,9	(11,8)
2. Variação cambial do ACC / NCE	(0,4)	13,4	(13,8)
3. Outras transações	0,0	(1,3)	1,3
Variação cambial líquida e Resultado com derivativos (ii) - (1+2+3)	19,7	(3,2)	22,9
Variação monetária líquida	(7,0)	(3,7)	(3,3)
Outras	(0,7)	(1,8)	1,1
Variação monetária líquida + Outros (iii)	(7,7)	(5,5)	(2,2)
Resultado financeiro líquido (i + ii + iii)	11,8	14,8	(3,0)

¹ Informações adicionais sobre os Instrumentos Financeiros estão disponíveis na nota explicativa nº 31 das Demonstrações Financeiras Intermediárias de 31 de março de 2024.

4.12. Imposto de Renda e Contribuição Social

A Companhia registrou uma despesa de R\$ 74,4 milhões com imposto de renda e contribuição social sobre o lucro líquido em 31 de março de 2024 no consolidado (despesa de R\$ 63,7 milhões em 31 de março de 2023) conforme detalhado abaixo:

- Imposto Corrente: atingiu R\$ 72,6 milhões de despesa, sendo esta gerada principalmente pela controladora (despesa de R\$ 51,5 milhões em 31 de março de 2023);
- Imposto Diferido: totalizou uma despesa de R\$ 1,8 milhão, sem impacto no caixa, composto principalmente pela movimentação de provisões (despesa de R\$ 12,2 milhões em 31 de março de 2023).

Informações adicionais sobre o Imposto de Renda e Contribuição Social estão disponíveis na nota explicativa nº 11 das Demonstrações Financeiras Intermediárias de 31 de março de 2024.

4.13. Lucro líquido

Síntese de resultados (R\$ milhões, exceto %)	1T24 (a)		1T23 (b)		(a/b)
Receita operacional líquida	1.020,7	100,0%	1.022,2	100,0%	-0,1%
Lucro líquido atribuído aos acionistas controladores	200,3	19,6%	186,0	18,2%	7,7%
Margem líquida	19,6%		18,2%		1,4 p.p.

Página | 11

Informações adicionais sobre o Lucro Líquido por Ação estão disponíveis na nota explicativa nº 23 das Demonstrações Financeiras Intermediárias de 31 de março de 2024.

4.14. Investimentos

Na tabela abaixo apresentamos os montantes destinados para os investimentos, bem como a depreciação total acumulada nos períodos apresentados:

Investimentos & Depreciação (R\$ milhões)	1T24 (a)	1T23 (b)	(a/b)
Investimentos	11,2	9,9	13,1%
Depreciação total	22,1	22,2	-0,5%

Investimentos	1T24	1T23	(a/b)
% da Receita Líquida de vendas	1,1%	1,0%	0,1 p.p.
% da Depreciação	50,5%	44,8%	5,7 p.p.

Receita líquida de vendas	1.020,7	1.022,2	-0,1%
---------------------------	---------	---------	-------

No 1T24 os investimentos realizados foram destinados aos equipamentos para pesquisa e desenvolvimento, renovação e adequação de máquinas e equipamentos visando aumento de produtividade e qualidade, novos produtos, melhorias em edificações, tecnologia da informação, entre outros.

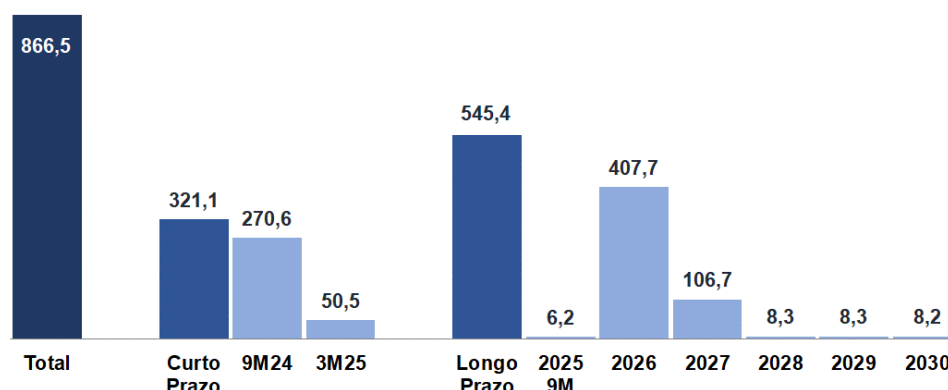
4.15. Posição líquida de ativos e passivos financeiros

Ao final do 1T24 a dívida líquida da Companhia foi de R\$ 399,8 milhões, ao passo que ao final de 2023 a dívida líquida foi de R\$ 467,9 milhões, representando uma redução de 14,6% no endividamento líquido, conforme tabela abaixo:

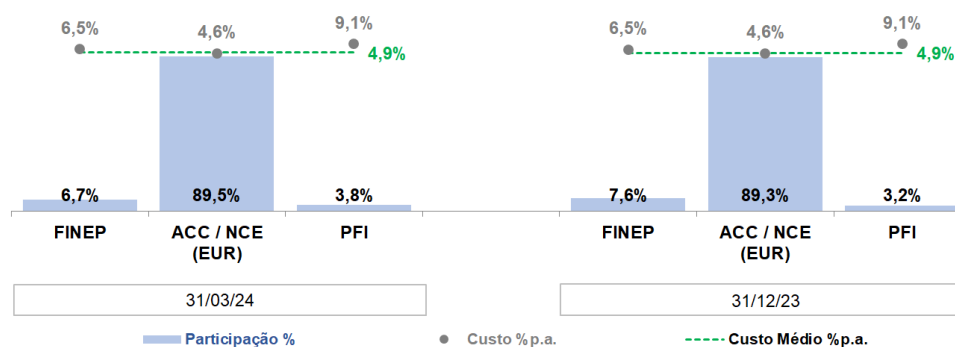
Posição Líquida de Ativos e Passivos Financeiros (R\$ milhões)	31.03.2024 (a)	31.12.2023 (b)	Variação (a-b)	% Dívida (a)	% Dívida (b)
Caixa / bancos / aplicações financeiras / mútuo (i):	466,7	383,3	83,4		
Financiamentos (ii) ¹ :	(866,5)	(851,2)	(15,3)	100,0%	100,0%
Curto prazo	(321,1)	(314,7)	(6,4)	37,1%	37,0%
Longo prazo	(545,4)	(536,5)	(8,9)	62,9%	63,0%
Posição Líquida (i - ii):	(399,8)	(467,9)	68,1		

¹ Informações adicionais estão disponíveis na nota explicativa nº 16.a. das Demonstrações Financeiras Intermediárias de 31 de março de 2024.

Ao final do 1T24 os vencimentos das operações alocadas no curto e longo prazo representam 37,1% e 62,9%, respectivamente, dos financiamentos apresentados no quadro abaixo:



Os gráficos abaixo demonstram a composição dos nossos financiamentos em 31 de março de 2024 e 31 de dezembro de 2023, por tipo de funding com seus respectivos custos, bem como o custo médio ponderado:



4.16. Controlada MAHLE Argentina S.A.

Como requerido pelas normas de contabilidade Internacional e legislação local, a Controlada MAHLE Argentina S.A. mantém seus registros contábeis na moeda funcional no ambiente econômico principal no qual a entidade opera, ou seja, em "Pesos Argentinos", as quais são expressas em termos da unidade de mensuração corrente no final do período, que considera a atualização dos ativos e passivos não monetários pela aplicação do Índice Geral de Preços ao Consumidor na Argentina, conforme requerido pelo IAS-29 - *Financial Reporting in Hyperinflationary Economies* e/ou CPC 42 – Contabilidade em Economia Hiperinflacionária. O efeito dessa atualização monetária é reconhecido nas demonstrações financeiras da Controladora na linha de "Ganho na posição monetária líquida em controlada no exterior", conforme apresentado na nota explicativa nº 34 das Demonstrações Financeiras Intermediárias de 31 de março de 2024, e resumo abaixo:

Reconciliação dos ajustes do resultado (R\$ milhões)	1T24	1T23
Ganho na posição monetária líquida do investimento da controladora - recomposição reflexa	98,2	46,5
Ganho na posição monetária líquida do investimento da controlada - recomposição reflexa	0,8	0,4
Perda na posição monetária líquida na controlada MAHLE Argentina S.A.	(33,1)	(15,6)
Ganho na posição monetária líquida no resultado consolidado	65,9	31,3

Para fins de conversão das informações financeiras da controlada na Argentina *da moeda funcional* ("Pesos Argentinos") *para a moeda de apresentação* ("Reais"), que é a moeda de apresentação e divulgação das demonstrações financeiras da MAHLE Metal Leve, o efeito da conversão de suas informações financeiras são reconhecidos na rubrica de ajustes acumulados de conversão, em "outros resultados abrangentes" do Patrimônio Líquido, conforme nota explicativa nº 22.c das Demonstrações Financeiras Intermediárias de 31 de março de 2024.

As transações em moeda estrangeira são convertidas para a moeda funcional “pesos argentinos” pela taxa de câmbio nas datas das transações, conforme publicado pelo Banco Central Argentino.

4.17. Remuneração dos acionistas

Na Assembleia Geral Extraordinária e Ordinária (AGEO) de 29 de abril de 2024 foi aprovada a distribuição de dividendos adicionais no valor de R\$ 221,3 milhões, sendo este saldo remanescente de 2023, conforme quadro abaixo:

Data da aprovação e fato gerador	Data o fato gerador	Data ex-proventos	Data do pagamento	Tipo do provento	Período	Exercício referência	Total bruto (R\$ milhões)	Valor bruto/ação (R\$)	Valor líquido/ação (R\$)
29/04/2024	29/04/2024	30/04/2024	29/05/2024	Dividendos	Dividendos adicionais propostos	2023	221,3	1,632	1,632

Este montante somado aos valores deliberados em 2023 totalizou 100,0% de distribuição do Lucro Líquido do exercício (após as deduções legais).

Para mais informações acerca de proventos acesse o link: <https://ri.mahle.com.br/acoes/historico-de-proventos/>

5. MAHLE estabelece seu Centro Global de Biomobilidade no Brasil



Conforme [Comunicado ao Mercado](#) publicado, em 25 de março de 2024 aconteceu a inauguração do Centro Global de Biomobilidade em Jundiaí, no estado de São Paulo, com o objetivo de apoiar o desenvolvimento e a implementação global de motores de combustão sustentáveis com combustíveis renováveis e biomateriais. O evento de inauguração contou com a participação de autoridades do governo, cônsules de países, além de clientes e parceiros da Companhia.

Recentemente, os principais membros do G20, incluindo o Brasil, Argentina, os Estados Unidos, a Índia e países europeus como a Itália, estabeleceram uma Aliança Global de Biocombustíveis para acelerar a descarbonização do setor de transportes. A iniciativa da Aliança Global visa uma utilização mais ampla de biocombustíveis, como o etanol ou o biodiesel, entre outros.

A MAHLE promove o uso de biocombustíveis juntamente com veículos elétricos e combustível à base de hidrogênio para uma descarbonização mais rápida. “Se quisermos impedir o aumento da concentração de CO₂ na atmosfera, precisaremos de soluções para todos os mercados e aplicações”, afirma o CEO do Grupo MAHLE, Arnd Franz, que complementa “biocombustíveis como o etanol têm um histórico de introdução bem-sucedida no mercado. Para uma mobilidade neutra para o clima, precisamos de contribuições drasticamente maiores dos biocombustíveis”.

Em estreita colaboração com seus centros tecnológicos em Farmington Hills (Estados Unidos) e Pune (Índia), os especialistas da MAHLE do novo Centro Global de Biomobilidade reunirão o conhecimento de engenharia na aplicação de mais de duas décadas de desenvolvimento em motores a etanol e biodiesel.



“O etanol e outros biocombustíveis provaram sua eficiência, praticidade e competitividade. Com maior uso de biocombustíveis, podemos avançar mais rapidamente em direção a uma sociedade livre de emissões, especialmente em mercados com agronegócio forte”, diz o Diretor do Centro Tecnológico da MAHLE no Brasil e responsável pelo novo Centro Global de Biomobilidade, Everton Lopes.

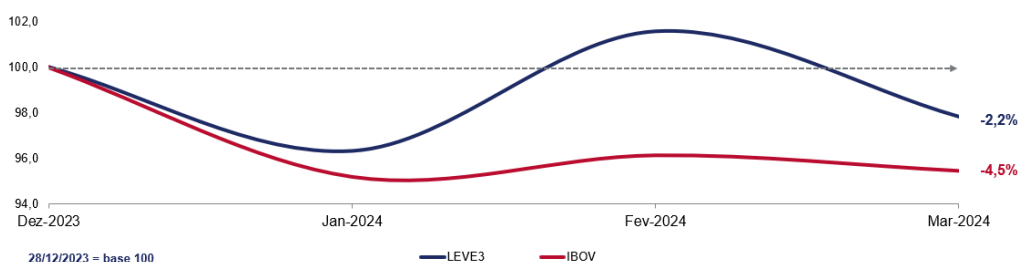
O Centro Tecnológico MAHLE em Jundiaí é um dos maiores centros de desenvolvimento de motores da América do Sul, com recursos dedicados ao desenvolvimento de motores de combustão interna, o que inclui testes com combustíveis sustentáveis. A digitalização também faz parte deste centro tecnológico, utilizando simulação numérica para tornar o motor mais eficiente e verde para o futuro.

6. Relações com Investidores e Mercado de Capitais

Durante o primeiro trimestre de 2024, o Departamento de Relações com Investidores da Companhia manteve interações frequentes com investidores e o mercado em geral. Além disso, tem reforçado sua atuação junto ao acompanhamento de informações e entregas, buscando trazer à luz do mercado o entendimento dos fundamentos da Companhia.

6.1. Desempenho da ação e giro do free-float

Abaixo é apresentado o gráfico (base 100) com a evolução da ação LEVE3 e Ibovespa¹ durante o primeiro trimestre de 2024, bem como o volume médio diário dos negócios e giro do volume médio em relação à capitalização de mercado do free-float:

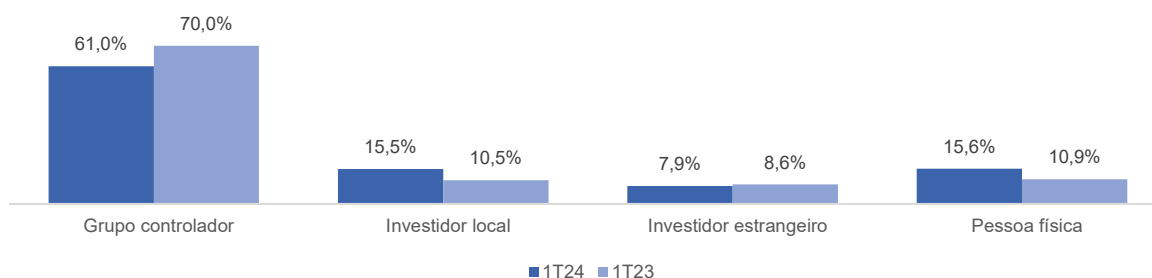


¹ É indicador desempenho médio das cotações das ações negociadas na B3 - Brasil, Bolsa, Balcão, e formado pelas ações com maior volume negociado.

Volume Médio Diário de Negócios (R\$ milhões) e Giro em relação ao Free-Float				
Período:	2T23	3T23	4T23	1T24
Volume negociado:	13,5	13,7	29,5	19,9
Giro (%):	0,94%	0,76%	1,55%	1,09%

6.2. Perfil da base acionária

O gráfico abaixo apresenta o perfil dos acionistas em relação à quantidade de ações da Companhia e do free-float ao final dos períodos:



O quadro abaixo demonstra a evolução da base acionária classificando os acionistas por faixa de quantidade de ações:

Período	¹ Preço ação	² Total acionistas	1 Ação	2-10 Ações	11-50 Ações	51-500 Ações	501-5000 Ações	5.001-200.000 Ações	> que 200.001 ações
2T23	46,54	54.265	3.230	10.113	13.464	23.119	3.936	372	29
3T23	48,25	50.637	3.497	10.543	12.604	20.190	3.372	403	26
4T23	35,34	66.820	4.634	13.645	15.974	26.195	5.781	554	35
1T24	34,57	87.217	6.497	19.421	21.053	32.570	7.076	565	33

¹ Preço da ação da MAHLE Metal Leve S.A. ao final do período

² No total dos acionistas devem ser considerados os controladores: MAHLE Indústria e Comércio Ltda. e MAHLE Industriebeteiligungen GmbH.

7. Auditores Independentes

Em conformidade com a Resolução CVM 162/22, a Companhia e suas controladas têm como procedimento assegurar-se de que a prestação de outros serviços pelos auditores não venha gerar conflito de interesses e afetar a independência e a objetividade necessária aos serviços de Auditoria Independente.

Durante o primeiro trimestre de 2024 a Companhia não contratou outros serviços de seus auditores Ernst & Young Auditores Independentes S/S Ltda, não havendo, portanto, situação que gere conflito de interesses nos termos desta instrução.

Página | 15

8. Declaração da Diretoria

Em observância às disposições constantes da Resolução CVM 80/22, a Diretoria declara que discutiu, reviu e concordou com as demonstrações financeiras relativas ao período encerrado em 31 de março de 2024 e com as conclusões expressas no relatório dos auditores independentes.

9. Agradecimento

A Administração da Companhia agradece o apoio e a confiança que recebeu de seus colaboradores, acionistas, clientes e fornecedores durante o primeiro trimestre de 2024.

A Administração.

Para mais informações, acesse a nossa Central de Resultados no website de Relações com Investidores da Companhia: <https://ri.mahle.com.br/informacoes-financeiras/central-de-resultados/>



Relatório sobre a revisão de informações trimestrais

Aos Acionistas, Conselheiros e Diretores
MAHLE Metal Leve S.A.
Mogi Guaçu - SP

Introdução

Revisamos as informações financeiras intermediárias, individuais e consolidadas, da MAHLE Metal Leve S.A. (Companhia), contidas no Formulário de Informações Trimestrais (ITR) referente ao trimestre findo em 31 de março de 2024, que compreendem o balanço patrimonial em 31 de março de 2024 e as respectivas demonstrações do resultado, do resultado abrangente, das mutações do patrimônio líquido e dos fluxos de caixa para o período de três meses findo naquela data, bem como as correspondentes notas explicativas, incluindo as políticas contábeis materiais e outras informações elucidativas.

Responsabilidade da diretoria sobre as informações financeiras intermediárias

A diretoria é responsável pela elaboração das informações financeiras intermediárias individuais e consolidadas de acordo com a NBC TG 21 Demonstração Intermediária e com a norma internacional IAS 34 *Interim Financial Reporting*, emitida pelo *International Accounting Standards Board* (IASB), assim como pela apresentação dessas informações de forma condizente com as normas expedidas pela Comissão de Valores Mobiliários, aplicáveis à elaboração das Informações Trimestrais (ITR). Nossa responsabilidade é a de expressar uma conclusão sobre essas informações financeiras intermediárias com base em nossa revisão.

Alcance da revisão

Conduzimos nossa revisão de acordo com as normas brasileiras e internacionais de revisão de informações intermediárias (NBC TR 2410 Revisão de Informações Intermediárias Executada pelo Auditor da Entidade e ISRE 2410 *Review of Interim Financial Information Performed by the Independent Auditor of the Entity*, respectivamente). Uma revisão de informações intermediárias consiste na realização de indagações, principalmente às pessoas responsáveis pelos assuntos financeiros e contábeis e na aplicação de procedimentos analíticos e de outros procedimentos de revisão. O alcance de uma revisão é significativamente menor do que o de uma auditoria conduzida de acordo com as normas de auditoria e, conseqüentemente, não nos permitiu obter segurança de que tomamos conhecimento de todos os assuntos significativos que poderiam ser identificados em uma auditoria. Portanto, não expressamos uma opinião de auditoria.

Conclusão sobre as informações intermediárias individuais e consolidadas

Com base em nossa revisão, não temos conhecimento de nenhum fato que nos leve a acreditar que as informações financeiras intermediárias, individuais e consolidadas, incluídas nas informações trimestrais acima referidas não foram elaboradas, em todos os aspectos relevantes, de acordo com a NBC TG 21 e a IAS 34 aplicáveis à elaboração de Informações Trimestrais (ITR), e apresentadas de forma condizente com as normas expedidas pela Comissão de Valores Mobiliários.

Outros assuntos

Demonstrações do valor adicionado

As informações trimestrais acima referidas incluem as demonstrações do valor adicionado (DVA), individuais e consolidadas, referentes ao período de três meses findo em 31 de março de 2024, elaboradas sob a responsabilidade da diretoria da Companhia e apresentadas como informação suplementar para fins de IAS 34. Essas demonstrações foram submetidas a procedimentos de revisão executados em conjunto com a revisão das informações trimestrais, com o objetivo de concluir se elas estão conciliadas com as informações financeiras intermediárias e registros contábeis, conforme aplicável, e se sua forma e conteúdo estão de acordo com os critérios definidos na NBC TG 09 Demonstração do Valor Adicionado. Com base em nossa revisão, não temos conhecimento de nenhum fato que nos leve a acreditar que essas demonstrações do valor adicionado não foram elaboradas, em todos os aspectos relevantes, segundo os critérios definidos nessa Norma e de forma consistente em relação às informações financeiras intermediárias individuais e consolidadas tomadas em conjunto.

Campinas, 07 de maio de 2024.

ERNST & YOUNG
Auditores Independentes S/S Ltda.
CRC-SP027623/F



Alexandre Fermino Alvares
Contador CRC-SP211793/O

MAHLE Metal Leve S.A.

**Demonstrações financeiras
Intermediárias Individuais e Consolidadas (ITR)**

Trimestre findo em 31 de março de 2024

**Demonstrações financeiras intermediárias Individuais e Consolidadas
Trimestres findos em 31 de março de 2024 e 2023**

Conteúdo

Balancos patrimoniais	5-6
Demonstrações de resultados	7
Demonstrações de resultados abrangentes	8
Demonstrações das mutações do patrimônio líquido	9
Demonstrações dos fluxos de caixa	10
Demonstrações do valor adicionado	11
Notas explicativas às demonstrações financeiras intermediárias individuais e consolidadas	12-67
Composição da Administração	68
Declaração dos diretores sobre as demonstrações financeiras intermediárias individuais e consolidadas	69
Declaração dos diretores sobre o relatório dos auditores independentes sobre as demonstrações financeiras intermediárias individuais e consolidadas	70

SUMÁRIO DE NOTAS EXPLICATIVAS

1.	Contexto operacional	12
2.	Relação de entidades controladas.....	12
3.	Base de preparação	13
4.	Políticas contábeis materiais	13
5.	Segmentos operacionais	14
6.	Caixa e equivalentes de caixa e Títulos e valores mobiliários	16
7.	Contas a receber de clientes e demais contas a receber	17
8.	Estoques.....	19
9.	Tributos a recuperar.....	20
10.	Partes relacionadas.....	21
11.	Imposto de renda e contribuição social.....	27
12.	Investimentos em controladas	30
13.	Imobilizado e ativos de direitos de uso.....	33
14.	Intangível	35
15.	Fornecedores e contas a pagar a partes relacionadas	36
16.	Empréstimos, financiamentos e obrigações de arrendamento	37
17.	Obrigações sociais e trabalhistas	40
18.	Impostos e contribuições a recolher	40
19.	Provisões diversas	41
20.	Provisões para garantias	41
21.	Provisões para contingências e depósitos judiciais vinculados a processos judiciais	42
22.	Patrimônio líquido	44
23.	Lucro líquido por ação	46
24.	Receita operacional líquida	46
25.	Custo das vendas e dos serviços prestados	47

26.	Despesas com vendas e distribuição.....	47
27.	Despesas gerais e administrativas	48
28.	Despesas para pesquisas de tecnologia e produtos	48
29.	Receitas (despesas) financeiras, líquidas	49
30.	Outras receitas e (despesas) operacionais, líquidas	50
31.	Instrumentos financeiros.....	51
32.	Benefícios a empregados	65
33.	Cobertura de seguros.....	65
34.	Aplicação do CPC 42 – Contabilidade em Economia Hiperinflacionária / IAS 29 - <i>Financial Reporting in Hiperinflationary Economies.</i>	66
35.	Eventos subsequentes.....	67

MAHLE Metal Leve S.A.**Balancos patrimoniais em 31 de março de 2024 e 31 de dezembro de 2023***(Em milhares de Reais)*

Ativo	Nota	Controladora		Consolidado	
		31.03.2024	31.12.2023	31.03.2024	31.12.2023
Caixa e equivalentes de caixa	6.a	236.214	177.136	256.887	200.328
Títulos e valores mobiliários	6.b	-	-	157.818	152.888
Contas a receber de clientes e demais contas a receber	7	665.281	563.507	748.411	627.754
Estoques	8	421.989	413.461	588.138	519.262
Outros tributos a recuperar	9	58.842	66.638	92.187	84.308
Imposto de renda e contribuição social a recuperar	9	46.033	44.495	56.679	50.389
Instrumentos financeiros derivativos	31	11.205	11.663	12.920	13.533
Outros ativos		19.659	15.741	55.023	24.529
Total do ativo circulante		1.459.223	1.292.641	1.968.063	1.672.991
Tributos a recuperar	9	10.861	11.307	11.074	11.524
Empréstimos para partes relacionadas	10	24.932	23.895	51.973	30.128
Depósitos judiciais vinculados a processos judiciais	21	24.739	24.360	24.939	24.557
Ativo fiscal diferido	11.b	23.170	15.247	25.864	28.576
Outros ativos		28.108	27.655	29.457	28.988
Investimentos em controladas	12	385.719	283.269	-	-
Imobilizado	13	514.613	526.592	583.524	574.163
Ativos de direito de uso	13	34.197	38.474	35.725	39.744
Intangível	14	389.881	390.226	389.920	390.254
Total do ativo não circulante		1.436.220	1.341.025	1.152.476	1.127.934
Total do ativo		2.895.443	2.633.666	3.120.539	2.800.925

As notas explicativas são parte integrante das demonstrações financeiras intermediárias individuais e consolidadas.

MAHLE Metal Leve S.A.
Balanços patrimoniais em 31 de março de 2024 e 31 de dezembro de 2023 - (continuação)
(Em milhares de Reais)

Passivo	Nota	Controladora		Consolidado	
		31.03.2024	31.12.2023	31.03.2024	31.12.2023
Dividendos e juros sobre o capital próprio a pagar	10	21.982	22.817	21.982	22.817
Fornecedores e contas a pagar a partes relacionadas	15	296.444	268.091	412.615	353.781
Empréstimos e financiamentos	16.a	287.784	287.833	321.105	314.665
Passivo de arrendamento	16.b	10.492	11.860	11.841	13.554
Obrigações sociais e trabalhistas	17	113.175	103.805	123.327	111.071
Impostos e contribuições a recolher	18	44.693	59.428	48.893	62.327
Imposto de renda e contribuição social a recolher	18	20.531	-	64.410	27.965
Provisões diversas	19	67.160	69.177	71.709	71.252
Provisões para garantias	20	7.658	7.292	8.192	7.780
Instrumentos financeiros derivativos	31	3.885	4.728	3.885	4.728
Adiantamento de clientes		25.058	22.023	25.058	25.874
Outros passivos		53.277	41.410	57.101	43.448
Total do passivo circulante		952.139	898.464	1.170.118	1.059.262
Empréstimos e financiamentos	16.a	545.389	536.491	545.389	536.491
Passivo de arrendamento	16.b	26.242	28.822	26.723	29.288
Provisões para contingências	21	250.123	244.412	254.491	248.088
Outros passivos		13.972	15.098	13.969	15.078
Total do passivo não circulante		835.726	824.823	840.572	828.945
Total do passivo		1.787.865	1.723.287	2.010.690	1.888.207
Patrimônio líquido	22				
Capital social		1.162.174	1.162.174	1.162.174	1.162.174
Reservas de lucros		230.663	230.663	230.663	230.663
Outros resultados abrangentes		(706.970)	(703.723)	(706.970)	(703.723)
Dividendos adicionais propostos		221.265	221.265	221.265	221.265
Lucros acumulados		200.446	-	200.446	-
Patrimônio líquido atribuível aos acionistas da controladora		1.107.578	910.379	1.107.578	910.379
Participação de não controladores		-	-	2.271	2.339
Total do patrimônio líquido		1.107.578	910.379	1.109.849	912.718
Total do passivo e do patrimônio líquido		2.895.443	2.633.666	3.120.539	2.800.925

As notas explicativas são parte integrante das demonstrações financeiras intermediárias individuais e consolidadas.

MAHLE Metal Leve S.A.**Demonstrações de resultados**

Trimestres findos em 31 de março de 2024 e de 2023

(Em milhares de Reais), exceto quando indicado de outra forma

	Nota	Controladora		Consolidado	
		31.03.2024	31.03.2023	31.03.2024	31.03.2023
Receita operacional líquida	24	841.417	828.753	1.020.710	1.022.151
Custo das vendas e dos serviços prestados	25	(584.268)	(590.612)	(702.953)	(704.159)
Lucro bruto		257.149	238.141	317.757	317.992
Despesas com vendas e distribuição	26	(54.192)	(61.630)	(71.238)	(75.592)
Despesas gerais e administrativas	27	(31.775)	(26.151)	(35.068)	(29.181)
Despesas para pesquisas de tecnologia e produtos	28	(11.730)	(11.110)	(13.470)	(12.916)
Outras receitas (despesas) operacionais, líquidas	30	(4.902)	3.532	(993)	3.233
Ganhos na posição monetária líquida em controlada no exterior	34	98.170	46.528	65.866	31.264
Resultado de equivalência patrimonial	12	8.568	33.986	-	-
Lucro antes das receitas (despesas) financeiras líquidas e imposto de renda e contribuição social		261.288	223.296	262.854	234.800
Receitas financeiras	29	19.500	32.566	69.272	82.453
Despesas financeiras	29	(34.428)	(20.870)	(57.459)	(67.623)
Receitas financeiras, líquidas		(14.928)	11.696	11.813	14.830
Lucro antes do imposto de renda e contribuição social		246.360	234.992	274.667	249.630
Correntes	11.a	(54.542)	(43.717)	(72.641)	(51.537)
Diferidos	11.b	8.518	(5.197)	(1.758)	(12.147)
Imposto de renda e contribuição social		(46.024)	(48.914)	(74.399)	(63.684)
Lucro líquido do período		200.336	186.078	200.268	185.946
Lucro líquido atribuído para :					
Acionistas controladores				200.336	186.078
Acionistas não controladores				(68)	(132)
Lucro líquido do período				200.268	185.946
Lucro básico e diluído por ação (em Reais)	23	1,47807	1,45024	1,47807	1,45024

As notas explicativas são parte integrante das demonstrações financeiras intermediárias individuais e consolidadas.

MAHLE Metal Leve S.A.

Demonstrações de resultados abrangentes
Trimestres findos em 31 de março de 2024 e 2023

(Em milhares de Reais)

	Nota	Controladora		Consolidado	
		31.03.2024	31.03.2023	31.03.2024	31.03.2023
Lucro líquido do período		200.336	186.078	200.268	185.946
Resultados abrangentes					
Itens que podem ser subsequentemente reclassificados para o resultado					
Variação líquida de <i>hedge</i> de fluxo de caixa		1.746	3.604	1.746	3.604
Imposto de renda e contribuição social sobre <i>hedge</i> de fluxo de caixa	11.b ii	(595)	(1.226)	(595)	(1.226)
Ajustes acumulados de conversão		(4.288)	(50.626)	(4.288)	(50.626)
Outros componentes do resultado abrangente, líquidos de imposto de renda e contribuição social		(3.137)	(48.248)	(3.137)	(48.248)
Total do resultado abrangente do período, líquido de imposto de renda e contribuição social		197.199	137.830	197.131	137.698
Resultado abrangente atribuível aos:					
Acionistas controladores				197.199	137.830
Acionistas não controladores				(68)	(132)
Resultado abrangente total				197.131	137.698

As notas explicativas são parte integrante das demonstrações financeiras intermediárias individuais e consolidadas.

MAHLE Metal Leve S.A.

Demonstrações das mutações do patrimônio líquido

Período findo em 31 de março de 2024

(Em milhares de Reais)

Nota	Atribuível aos acionistas controladores											
	Reservas de lucros					Outros resultados abrangentes			Lucros acumulados	Patrimônio líquido atribuído aos acionistas controladores	Participação dos acionistas não controladores	Total do patrimônio líquido
	Capital social	Gastos com emissão de ações	Reserva legal	Dividendos	Total	Ajustes de avaliação patrimonial	Ajustes acumulados de conversão	Total				
Saldo em 31 de dezembro de 2023	1.168.709	(6.535)	230.663	221.265	451.928	35.360	(739.083)	(703.723)	-	910.379	2.339	912.718
Transações de capital com acionistas												
Lucro líquido do período	-	-	-	-	-	-	-	-	200.336	200.336	(68)	200.268
Outros resultados abrangentes, líquido dos efeitos tributários, quando aplicável	22.c											
Ajustes acumulados de conversão	-	-	-	-	-	-	(4.288)	(4.288)	-	(4.288)	-	(4.288)
Ajustes de instrumentos financeiros	-	-	-	-	-	1.746	-	1.746	-	1.746	-	1.746
Tributos sobre ajustes de instrumentos financeiros	-	-	-	-	-	(595)	-	(595)	-	(595)	-	(595)
Realização do custo atribuído, líquido	-	-	-	-	-	(110)	-	(110)	110	-	-	-
Saldo em 31 de março de 2024	1.168.709	(6.535)	230.663	221.265	451.928	36.401	(743.371)	(706.970)	200.446	1.107.578	2.271	1.109.849

As notas explicativas são parte integrante das demonstrações financeiras intermediárias individuais e consolidadas.

MAHLE Metal Leve S.A.

Demonstrações das mutações do patrimônio líquido

Período findo em 31 de março de 2023

(Em milhares de Reais)

Nota	Atribuível aos acionistas controladores											
	Reservas de lucros					Outros resultados abrangentes			Lucros acumulados	Patrimônio líquido atribuído aos acionistas controladores	Participação dos acionistas não controladores	Total do patrimônio líquido
	Capital social	Reserva legal	Reserva para expansão e modernização	Dividendos	Total	Ajustes de avaliação patrimonial	Ajustes acumulados de conversão	Total				
Saldo em 31 de dezembro de 2022	966.255	193.251	331.789	419.703	944.743	34.187	(358.546)	(324.359)	-	1.586.639	(6.882)	1.579.757
Transações de capital com acionistas												
Dividendos e juros sobre o capital próprio prescritos	-	-	-	-	-	-	-	-	54	54	-	54
Transações de capital com a controlada MAHLE Filtróil Ind. Com. de Filtros Ltda	-	-	-	-	-	-	-	-	-	-	9.687	9.687
Lucro líquido do período	-	-	-	-	-	-	-	-	186.078	186.078	(132)	185.946
Outros resultados abrangentes, líquido dos efeitos tributários, quando aplicável	22.c											
Ajustes acumulados de conversão	-	-	-	-	-	-	(50.626)	(50.626)	-	(50.626)	-	(50.626)
Ajustes de instrumentos financeiros	-	-	-	-	-	3.604	-	3.604	-	3.604	-	3.604
Tributos sobre ajustes de instrumentos financeiros	-	-	-	-	-	(1.226)	-	(1.226)	-	(1.226)	-	(1.226)
Realização do custo atribuído, líquido	-	-	-	-	-	(111)	-	(111)	111	-	-	-
Saldo em 31 de março de 2023	966.255	193.251	331.789	419.703	944.743	36.454	(409.172)	(372.718)	186.243	1.724.523	2.673	1.727.196

As notas explicativas são parte integrante das demonstrações financeiras intermediárias individuais e consolidadas.

MAHLE Metal Leve S.A.
Demonstrações dos fluxos de caixa
Períodos findos em 31 de março de 2024 e 2023
(Em milhares de Reais)

	Nota	Controladora		Consolidado	
		31.03.2024	31.03.2023	31.03.2024	31.03.2023
Fluxo de caixa das atividades operacionais					
Lucro antes do imposto de renda e contribuição social		246.360	234.992	274.667	249.630
Ajustes para:					
Depreciações e amortizações		25.017	24.599	25.306	25.384
Resultado da equivalência patrimonial	12	(8.568)	(33.986)	-	-
Juros e variações cambiais e monetárias, líquidas		20.338	6.485	54.532	5.548
Ganhos (perdas) com instrumentos financeiros derivativos		1.361	(1.755)	1.516	(2.438)
Resultado na venda de ativo imobilizado		-	(1.449)	-	(1.504)
Constituição (reversão) de provisão para perdas ao valor recuperável de contas a receber		53	657	1.180	(27)
Constituição (reversão) de provisão para contingências	21	2.679	(3.806)	2.723	(3.734)
Constituição (reversão) de provisão para garantias	20	462	(748)	504	(575)
Constituição de provisão diversas	19	21.552	14.189	24.539	14.946
Ajuste ao valor recuperável no imobilizado e intangível		(106)	(244)	(106)	(244)
Constituição de provisão para perdas nos estoques	8	604	2.362	6.814	4.451
Juros incorridos de passivo de arrendamento	16.b	1.146	1.250	1.154	1.311
(Ganhos) na posição monetária líquida	34	(98.170)	(46.528)	(65.866)	(31.264)
Crédito tributário reconhecido		-	(6.926)	(33)	(6.937)
(Aumento) diminuição nas contas de ativos operacionais					
Contas a receber de clientes e demais contas a receber		(101.876)	(3.068)	(121.697)	(53.625)
Estoques		(9.116)	(60.802)	(75.458)	(49.225)
Tributos a recuperar		7.271	54.290	(13.114)	50.947
Outros ativos		(4.431)	(17.920)	(31.028)	(16.493)
Aumento (diminuição) nas contas de passivo operacionais					
Fornecedores e contas a pagar a partes relacionadas		39.104	34.825	69.581	32.273
Obrigações sociais e trabalhistas		9.370	13.901	12.256	13.279
Impostos e contribuições a recolher		(14.735)	(19.554)	(14.203)	(18.722)
Outros passivos		(13.226)	(18.451)	(15.752)	(30.425)
Caixa gerado pelas atividades operacionais					
		125.089	172.313	137.515	182.556
Imposto de renda e contribuição social pagos sobre o lucro		(33.431)	(21.838)	(34.844)	(23.337)
Caixa líquido gerado pelas atividades operacionais					
		91.658	150.475	102.671	159.219
Fluxos de caixa das atividades de investimento					
Empréstimos concedidos a Partes Relacionadas		-	(2.200)	(183.233)	(200.837)
Liquidação de empréstimos de Partes Relacionadas		-	-	162.145	186.448
Adições ao imobilizado	13	(20.222)	(9.928)	(21.908)	(11.316)
Adições ao intangível	14	(11)	(35)	(11)	(35)
Aquisição de títulos e valores mobiliários		-	-	(15.547)	(96.226)
Liquidação de títulos e valores mobiliários		-	-	20.692	-
Recebimentos por vendas de ativo imobilizado		-	1.653	-	1.708
Caixa líquido aplicado nas atividades de investimento					
		(20.233)	(10.510)	(37.862)	(120.258)
Fluxos de caixa das atividades de financiamento					
Ingressos de financiamentos	16.a	-	-	12.539	5.263
Amortização de principal de financiamentos	16.a	(6.932)	(9.254)	(14.289)	(9.554)
Amortização de juros de financiamentos	16.a	(898)	(1.353)	(1.165)	(1.402)
Pagamento de principal e juros - arrendamento	16.b	(3.881)	(4.244)	(4.260)	(4.651)
Dividendos e juros sobre o capital próprio pagos	10	(835)	(92.673)	(835)	(92.673)
Caixa líquido aplicado nas atividades de financiamento					
		(12.546)	(107.524)	(8.010)	(103.017)
Efeito da variação cambial sobre o saldo de caixa e equivalentes de caixa					
		199	(2.930)	(240)	(28.164)
Aumento (redução) de caixa e equivalentes de caixa, líquidos					
		59.078	29.511	56.559	(92.220)
Representado por:					
Caixa e equivalentes de caixa no início do período		177.136	279.104	200.328	427.406
Caixa e equivalentes de caixa no final do período	6.a	236.214	308.615	256.887	335.186
Aumento (redução) de caixa e equivalentes de caixa, líquidos					
		59.078	29.511	56.559	(92.220)

As notas explicativas são parte integrante das demonstrações financeiras intermediárias individuais e consolidadas.

MAHLE Metal Leve S.A.**Demonstrações do valor adicionado**

Períodos findos em 31 de março de 2024 e 2023

(Em milhares de Reais)

	Controladora		Consolidado	
	31.03.2024	31.03.2023	31.03.2024	31.03.2023
Receitas	1.145.924	1.033.066	1.296.892	1.212.338
Vendas de mercadorias, produtos e serviços	1.047.829	1.025.183	1.227.484	1.216.648
Outras receitas operacionais	98.148	8.287	70.663	(4.153)
Provisão para créditos de liquidação duvidosa	(53)	(404)	(1.255)	(157)
Insumos adquiridos de terceiros	(490.013)	(508.878)	(620.128)	(624.018)
(Inclui os valores dos impostos - ICMS, IPI, PIS e COFINS)				
Custos das vendas, das mercadorias e dos serviços vendidos	(249.995)	(302.997)	(359.013)	(403.986)
Materiais, energia, serviços de terceiros e outros	(239.579)	(203.764)	(258.240)	(217.915)
Perda/recuperação de valores ativos	(439)	(2.117)	(2.875)	(2.117)
Valor adicionado bruto	655.911	524.188	676.764	588.320
Depreciação e amortização	(25.017)	(24.599)	(25.306)	(25.384)
Valor adicionado líquido produzido pela Companhia	630.894	499.589	651.458	562.936
Valor adicionado recebido em transferência	28.068	66.552	69.272	82.453
Resultado de equivalência patrimonial	8.568	33.986	-	-
Receitas financeiras	19.500	32.566	69.272	82.453
Valor adicionado total a distribuir	658.962	566.141	720.730	645.389
Distribuição do valor adicionado	658.962	566.141	720.730	645.389
Pessoal e encargos	198.698	161.881	207.166	176.335
Impostos, taxas e contribuições	218.480	193.511	248.348	208.513
Remuneração de capitais de terceiros	41.448	24.671	64.948	74.595
Juros	12.164	5.281	11.844	6.704
Aluguéis	7.188	3.926	7.539	4.275
Variação cambial, monetária e outras	22.096	15.464	45.565	63.616
Remuneração de capitais próprios	200.336	186.078	200.268	185.946
Lucros retidos	200.336	186.078	200.336	186.078
Participação dos não controladores nos lucros retidos	-	-	(68)	(132)

As notas explicativas são parte integrante das demonstrações financeiras intermediárias individuais e consolidadas.

MAHLE Metal Leve S.A.

Notas explicativas às demonstrações financeiras intermediárias Trimestres findos em 31 de março de 2024 e 2023

(Em milhares de Reais), exceto quando indicado de outra forma

1. Contexto operacional

Informações gerais

A MAHLE Metal Leve S.A. (“Companhia”) é uma entidade domiciliada no Brasil. O endereço registrado da matriz da Companhia é Avenida Ernst Mahle nº 2000, CEP 13.846-146, Mogi Guaçu, São Paulo. As demonstrações financeiras intermediárias individuais (“Controladora”) e consolidadas (“Consolidado”) da Companhia relativas aos períodos findos em 31 de março de 2024 e 2023 abrangem a Companhia e suas controladas (conjuntamente referidas como “Grupo”).

O Grupo tem como atividade preponderante a pesquisa, o desenvolvimento, a fabricação e a comercialização no país e no exterior de peças e acessórios para motores de combustão interna, cuja venda é efetuada às montadoras (automóveis, caminhões, tratores, etc.), mercado de peças de reposição, estacionários e outros.

Os produtos fabricados pelo Grupo são: pistões, anéis de pistão, pinos de pistão, eixos de comando de válvulas, bronzinas, buchas, bielas, porta-anéis, arruelas de encosto, anel de fogo, camisas de cilindro, e filtros. Também incluem a produção de válvulas para motores de combustão, bem como a comercialização de produtos e a prestação de assistência técnica no mercado internacional.

As ações da Companhia estão registradas no mais elevado nível de Governança Corporativa da Bolsa de Valores de São Paulo B3 – Brasil, Bolsa, Balcão, denominado Novo Mercado.

2. Relação de entidades controladas

Controladas	País	Participação no capital total (%)			
		31.03.2024		31.12.2023	
		Direta	Indireta	Direta	Indireta
MAHLE Argentina S.A.	Argentina	99,2	0,8	99,2	0,8
MAHLE Filtroil Ind. e Com. de Filtros Ltda.	Brasil	100	-	100	-
MAHLE Metal Leve GmbH	Áustria	100	-	100	-
MAHLE Hirschvogel Forjas S.A.	Brasil	51	-	51	-

MAHLE Metal Leve S.A.

Notas explicativas às demonstrações financeiras intermediárias Trimestres findos em 31 de março de 2024 e 2023

(Em milhares de Reais), exceto quando indicado de outra forma

3. Base de preparação

Declaração de conformidade (com relação às normas do IFRS, as normas brasileiras de contabilidade emitidas pelo CFC e as normas do CPC)

As demonstrações financeiras intermediárias individuais e consolidadas da Companhia foram elaboradas e estão sendo apresentadas de acordo com os *International Accounting Standards – (“IAS”)* IAS 34/CPC 21 (R1) emitidos respectivamente pelo *International Accounting Standards Board (“IASB”)* e pelo Comitê dos Pronunciamentos Contábeis (CPC), que tratam das demonstrações financeiras intermediárias, as quais estão consistentes com as utilizadas pela Administração na sua gestão.

Adicionalmente as demonstrações financeiras intermediárias não incluem todos os requerimentos de demonstrações financeiras anuais, conforme requerido pelo Pronunciamento Técnico CPC 26 (R1) - Apresentação das Demonstrações Contábeis e, dessa forma, devem ser lidas em conjunto com as demonstrações financeiras individuais e consolidadas da MAHLE Metal Leve S.A. de 31 de dezembro de 2023.

A preparação das demonstrações financeiras intermediárias requer o uso de certas estimativas contábeis críticas e também o exercício de julgamento por parte da Administração no processo de aplicação das políticas contábeis materiais da MAHLE Metal Leve S.A. Não ocorreram mudanças nas premissas e julgamentos por parte da Administração da Companhia no uso das estimativas para a preparação destas demonstrações financeiras intermediárias em relação àqueles utilizados nas demonstrações financeiras de 31 de dezembro de 2023, autorizadas pela Administração em 05 de março de 2024, conforme divulgadas na nota explicativa nº 5 das demonstrações financeiras relativas ao exercício findo em 31 de dezembro de 2023.

A emissão das demonstrações financeiras intermediárias individuais e consolidadas foi autorizada pela Administração da Companhia em 07 de maio de 2024.

4. Políticas contábeis materiais

Estas demonstrações financeiras intermediárias individuais e consolidadas foram preparadas com base nas mesmas políticas contábeis materiais descritas e divulgadas na nota explicativa nº 8 das demonstrações financeiras relativas ao exercício findo em 31 de dezembro de 2023.

MAHLE Metal Leve S.A.

Notas explicativas às demonstrações financeiras intermediárias Trimestres findos em 31 de março de 2024 e 2023

(Em milhares de Reais), exceto quando indicado de outra forma

5. Segmentos operacionais

i. Informações sobre segmentos reportáveis

Segmentos operacionais são componentes da entidade que desenvolvem atividades de negócio das quais pode obter-se receitas e incorrer em despesas. O Grupo definiu os segmentos operacionais com base nos relatórios regularmente utilizados pelo principal gestor das operações do Grupo nas decisões estratégicas operacionais da Companhia. As informações apresentadas são mensuradas de maneira consistente com a demonstração do resultado.

Não houve alterações na estrutura de segmentos apresentada nas demonstrações financeiras de 31 de dezembro de 2023.

	Consolidado					
	31.03.2024			31.03.2023		
	Componentes de motores	Filtros	Consolidado	Componentes de motores	Filtros	Consolidado
Receita do segmento reportável	887.931	132.779	1.020.710	910.127	112.024	1.022.151
Custo das vendas e dos serviços prestados (*)	(606.703)	(96.250)	(702.953)	(619.361)	(84.798)	(704.159)
Lucro bruto	281.228	36.529	317.757	290.766	27.226	317.992
Despesas com vendas e distribuição (*)	(62.539)	(8.699)	(71.238)	(66.096)	(9.496)	(75.592)
Despesas gerais e administrativas (*)	(32.931)	(2.137)	(35.068)	(27.273)	(1.908)	(29.181)
Despesas para pesquisas de tecnologia e produtos (*)	(10.055)	(3.415)	(13.470)	(9.923)	(2.993)	(12.916)
Outras receitas (despesas) operacionais, líquidas	(854)	(139)	(993)	2.913	320	3.233
Ganhos na posição monetária, líquida	63.276	2.590	65.866	29.463	1.801	31.264
Lucro antes das receitas (despesas) financeiras, líquidas e impostos	238.125	24.729	262.854	219.850	14.950	234.800
Receitas financeiras	64.420	4.852	69.272	79.150	3.303	82.453
Despesas financeiras	(54.105)	(3.354)	(57.459)	(62.817)	(4.806)	(67.623)
Receitas (despesas) financeiras, líquidas	10.315	1.498	11.813	16.333	(1.503)	14.830
Lucro por segmento reportável antes do imposto de renda e contribuição social	248.440	26.227	274.667	236.183	13.447	249.630
Imposto de renda e contribuição social	(65.471)	(8.928)	(74.399)	(59.094)	(4.590)	(63.684)
Lucro líquido do período	182.969	17.299	200.268	177.089	8.857	185.946
Acionistas não controladores	68	-	68	132	-	132
Lucro líquido do período	183.037	17.299	200.336	177.221	8.857	186.078
Os valores de depreciação/amortização estão incluídos nas linhas funcionais acima (*)						
Depreciação /amortização	(15.050)	(10.256)	(25.306)	(23.152)	(2.232)	(25.384)

A receita operacional líquida é composta de receitas com produtos e serviços, onde a maioria das receitas com serviços prestados referem-se ao segmento de componentes de motores.

MAHLE Metal Leve S.A.

Notas explicativas às demonstrações financeiras intermediárias Trimestres findos em 31 de março de 2024 e 2023

(Em milhares de Reais), exceto quando indicado de outra forma

	Consolidado					
	31.03.2024			31.12.2023		
	Componentes de motores	Filtros	Consolidado	Componentes de motores	Filtros	Consolidado
Ativos dos segmentos reportáveis	2.886.615	233.924	3.120.539	2.604.826	196.099	2.800.925

	Consolidado					
	31.03.2024			31.03.2023		
	Componentes de motores	Filtros	Consolidado	Componentes de motores	Filtros	Consolidado
Investimento de capital (CAPEX)	6.498	4.670	11.168	8.453	1.496	9.949

ii. Segmentos geográficos

Nenhum cliente representa mais de 10% da receita líquida total, no Consolidado.

Faturamento por país	Consolidado			
	1º Trimestre 2024	%	1º Trimestre 2023	%
Mercado Interno (Brasil e Argentina)	639.112	62,6%	642.179	62,8%
Brasil	540.921	53,0%	522.135	51,1%
Argentina	98.191	9,6%	120.044	11,7%
Mercado Externo	381.598	37,4%	379.972	37,2%
EUA	90.301	8,8%	89.487	8,8%
México	44.081	4,3%	50.196	4,9%
Alemanha	44.725	4,4%	39.360	3,9%
Itália	26.847	2,6%	24.741	2,4%
Espanha	21.917	2,1%	21.670	2,1%
Suécia	24.638	2,4%	23.584	2,3%
França	9.640	0,9%	13.475	1,3%
Portugal	8.255	0,8%	11.875	1,2%
Austria	9.536	0,9%	10.868	1,1%
Outros	101.658	10,0%	94.716	9,3%
Total Geral	1.020.710	100,0%	1.022.151	100,0%

MAHLE Metal Leve S.A.

Notas explicativas às demonstrações financeiras intermediárias Trimestres findos em 31 de março de 2024 e 2023

(Em milhares de Reais), exceto quando indicado de outra forma

6. Caixa e equivalentes de caixa e Títulos e valores mobiliários

a) Caixa e equivalentes de caixa

	Controladora		Consolidado	
	31.03.2024	31.12.2023	31.03.2024	31.12.2023
BRL	2.130	1.429	6.564	3.926
ARS (expressos em BRL)	-	-	8.950	6.040
USD (expressos em BRL)	15.300	2.950	15.300	2.950
EUR (expressos em BRL)	3.886	1.523	2.676	1.469
Caixa e depósito a vista	21.316	5.902	33.490	14.385
BRL	207.737	163.589	212.319	168.056
ARS (expressos em BRL)	-	-	531	7.298
USD (expressos em BRL)	1.998	2.179	1.998	2.179
Aplicações financeiras	209.735	165.768	214.848	177.533
BRL	5.163	5.466	5.163	5.466
ARS (expressos em BRL)	-	-	3.383	2.941
USD (expressos em BRL)	-	-	3	3
Numerários em trânsito	5.163	5.466	8.549	8.410
Total	236.214	177.136	256.887	200.328

A Companhia possui contas correntes nos principais bancos no Brasil e no exterior, estando os numerários registrados na rubrica caixa e depósito à vista.

As aplicações financeiras (equivalentes de caixa) foram realizadas conforme abaixo:

- BRL - Certificados de Depósitos Bancários – CDBs - e Compromissadas – remunerados em média de 100% a.a. (100,5% a.a. em 31 de dezembro de 2023) do Certificado de Depósito Interbancário (CDI), aplicados exclusivamente com bancos de primeira linha no Brasil.
- ARS - Certificados de Depósitos Bancários – CDBs, sendo investimentos em renda fixa com prazo de 30 (trinta) dias. A remuneração média é de 70% a.a. (110% a.a. em 31 de dezembro de 2023) (BADLAR – Taxa de Juros para Depósito a Prazo Fixo).
- USD - Aplicações em “Certificate Deposits” e “Time Deposits”, remunerados em média a 3,31% a.a. (5,16% a.a. em 31 de dezembro de 2023). Tais investimentos são de curto prazo e com vencimentos originais de até três meses.

MAHLE Metal Leve S.A.

Notas explicativas às demonstrações financeiras intermediárias Trimestres findos em 31 de março de 2024 e 2023

(Em milhares de Reais), exceto quando indicado de outra forma

A constituição dos numerários em trânsito é decorrente dos recebimentos de clientes, com a respectiva baixa das faturas nas contas a receber, sendo as transferências em moeda estrangeira oriundas de clientes no exterior, disponíveis para fechamentos de câmbio com bancos, os quais o Grupo opera. Quanto as transferências em reais, as mesmas são oriundas de clientes locais, com fluxo de caixa real no dia subsequente (D+1).

b) Títulos e valores mobiliários

	Controladora		Consolidado	
	31.03.2024	31.12.2023	31.03.2024	31.12.2023
USD (expressos em BRL)	-	-	157.818	152.888
Títulos e valores mobiliários	-	-	157.818	152.888

- USD - Aplicações em “Certificate Deposits” e “Time Deposits”, remunerados em média a 2,32% a.a. + variação cambial (5,16% a.a. em 31 de dezembro de 2023). Esses títulos são negociados no mercado argentino de empresas de baixo risco cujo rating é igual ou superior a AA (*Fitch Rating*). Tais títulos são utilizados como lastro pois são indexados em moeda forte (USD) para futuro pagamento ao exterior, uma vez que o Banco Central Argentino impôs uma série de restrições aos pagamentos ao exterior.

São registradas ao custo amortizado, que se aproxima ao valor justo, até a data de encerramento dos períodos. Seu valor reflete o valor de resgate caso os mesmos fossem realizados naquela data. Os rendimentos obtidos dessas operações são registrados no resultado financeiro.

7. Contas a receber de clientes e demais contas a receber

	Controladora		Consolidado	
	31.03.2024	31.12.2023	31.03.2024	31.12.2023
Mercado				
Interno	397.601	377.881	397.599	377.889
Externo	86.988	65.548	239.722	172.778
	484.589	443.429	637.321	550.667
Outras contas a receber	7.356	2.979	7.356	2.980
Perdas ao valor recuperável de contas a receber	(6.769)	(6.667)	(18.278)	(17.238)
	485.176	439.741	626.399	536.409
Partes relacionadas (nota 10)	180.105	123.766	122.012	91.345
Total	665.281	563.507	748.411	627.754

MAHLE Metal Leve S.A.

Notas explicativas às demonstrações financeiras intermediárias Trimestres findos em 31 de março de 2024 e 2023

(Em milhares de Reais), exceto quando indicado de outra forma

A exposição do Grupo a riscos de créditos e moeda relacionadas a contas a receber de clientes são divulgadas na nota explicativa nº31.

Os valores de outras contas a receber, referem-se à venda de imobilizado, venda de ferramental, sucatas e outros.

Os valores e as análises dos vencimentos do contas a receber de clientes são as seguintes:

	Controladora		Consolidado	
	31.03.2024	31.12.2023	31.03.2024	31.12.2023
Valores a vencer	465.959	420.993	593.025	506.470
Vencidos:				
Até 07 dias	2.484	3.089	9.172	9.507
Entre 08 e 30 dias	9.955	7.090	16.377	10.419
Entre 31 e 60 dias	4.060	5.242	4.694	8.013
Entre 61 e 90 dias	1.933	2.253	3.339	3.278
Entre 91 e 120 dias	934	1.223	2.920	2.749
Entre 121 e 180 dias	778	960	3.199	6.247
Entre 181 e 360 dias	1.911	1.944	7.866	3.197
Acima de 360 dias	3.931	3.614	4.085	3.767
(-) Perdas ao valor recuperável de contas a receber	(6.769)	(6.667)	(18.278)	(17.238)
Total vencido de duzido da provisão	19.217	18.748	33.374	29.939
Total contas a receber de terceiros	485.176	439.741	626.399	536.409

No quadro acima, onde é demonstrada a provisão para as perdas ao valor recuperável de contas a receber (vencidos acima de 120 dias), são excluídos os valores de devoluções de mercadorias e adiantamento de clientes para refletir a essência econômica da perda potencial.

Em 31 de março de 2024 as contas a receber de clientes da Controladora no valor de R\$ 19.217 (31 de dezembro de 2023 - R\$ 18.748) e Consolidado em 31 de março de 2024 no valor de R\$ 33.374 (31 de dezembro de 2023 - R\$ 29.939) encontram-se vencidas, mas não *impaired*. Essas contas referem-se a uma série de clientes de mercado de equipamentos originais e *Aftermarket* que não têm histórico recente de inadimplência, tampouco há expectativas de perdas na realização desses créditos.

Para as partes relacionadas não há constituição de perdas ao valor recuperável de contas a receber, uma vez que foram avaliados com baixo risco de crédito.

MAHLE Metal Leve S.A.

Notas explicativas às demonstrações financeiras intermediárias Trimestres findos em 31 de março de 2024 e 2023

(Em milhares de Reais), exceto quando indicado de outra forma

A movimentação das perdas ao valor recuperável de contas a receber está demonstrada abaixo:

	Controladora	Consolidado
Saldo em 31 de dezembro de 2023	(6.667)	(17.238)
Créditos provisionados no período	(2.382)	(6.005)
Créditos revertidos no período	2.329	4.770
Créditos baixados definitivamente da posição	1	7
Variação cambial/ efeito de conversão	(50)	188
Saldo em 31 de março de 2024	(6.769)	(18.278)

8. Estoques

	Controladora		Consolidado	
	31.03.2024	31.12.2023	31.03.2024	31.12.2023
Produtos acabados	165.386	175.266	286.144	256.705
Produtos em elaboração	133.095	128.863	145.078	134.749
Matérias - primas	86.318	80.306	97.766	86.252
Materiais auxiliares	10.049	8.618	13.265	10.471
Importação em andamento	27.141	20.408	45.885	31.085
Total	421.989	413.461	588.138	519.262

Em 31 de março de 2024, os estoques estão apresentados líquidos de provisão para perdas, estas perdas referem-se a produtos com margem negativa, ferramental, problemas de qualidade, material fora da especificação, obsolescência e itens com giro lento no estoque (*slow moving*) no valor de R\$ 51.178 (R\$ 50.633 em 31 de dezembro de 2023) na Controladora e R\$ 69.189 (R\$ 62.653 em 31 de dezembro de 2023) no Consolidado.

A movimentação da provisão para perdas nos estoques é como segue:

	Controladora	Consolidado
Saldo em 31 de dezembro de 2023	(50.633)	(62.653)
Reversão de provisão	2.942	4.851
Constituição de provisão	(3.546)	(11.665)
Estoque baixado definitivamente como perda	59	59
Efeito de conversão	-	219
Saldo em 31 de março de 2024	(51.178)	(69.189)

MAHLE Metal Leve S.A.

Notas explicativas às demonstrações financeiras intermediárias Trimestres findos em 31 de março de 2024 e 2023

(Em milhares de Reais), exceto quando indicado de outra forma

9. Tributos a recuperar

	Controladora		Consolidado	
	31.03.2024	31.12.2023	31.03.2024	31.12.2023
Imposto de renda e contribuição social	46.033	44.495	56.679	50.389
Imposto de renda e contribuição social a recuperar	46.033	44.495	56.679	50.389
COFINS (i)	22.055	23.528	22.055	23.528
ICMS e IPI	21.837	25.695	21.886	25.743
ICMS sobre aquisição de ativo imobilizado	6.366	6.408	6.366	6.408
Importação	3.227	5.349	3.629	5.349
PIS (i)	5.230	5.533	5.230	5.533
Incentivo exportação- Argentina	-	-	5.930	5.488
I.V.A. (Argentina) (iii)	-	-	25.802	10.027
Outros	127	125	1.289	2.232
Outros tributos a recuperar	58.842	66.638	92.187	84.308
Circulante	104.875	111.133	148.866	134.697
PIS e COFINS	-	-	213	217
ICMS sobre aquisição de ativo imobilizado (ii)	10.861	11.307	10.861	11.307
Não circulante	10.861	11.307	11.074	11.524

(i) Em março de 2024, refere-se substancialmente ao crédito tributário relacionado com a exclusão do ICMS na base de cálculo do PIS e da COFINS no montante de R\$ 16.439 com expectativa de compensação nos próximos meses.

(ii) Os impostos a recuperar registrados no ativo não circulante estão substancialmente relacionados com o ICMS na aquisição de bens para o ativo imobilizado, os quais são utilizados na proporção de 1/48 avos, conforme determinado pela legislação fiscal vigente.

(iii) Devido a suspensão do certificado de exclusão do IVA (*Impuesto al Valor Agregado*) pelo governo argentino durante nove meses de 2023, a controlada MAHLE Argentina S.A. ficou impossibilitada de utilizar estes créditos durante este período, a partir de março de 2024 será permitido a utilização destes créditos.

MAHLE Metal Leve S.A.

Notas explicativas às demonstrações financeiras intermediárias Trimestres findos em 31 de março de 2024 e 2023

(Em milhares de Reais), exceto quando indicado de outra forma

10. Partes relacionadas

a) Transações com partes relacionadas

O valor agregado das transações e saldos em aberto com partes relacionadas estão abaixo demonstrados:

	Controladora									
	Saldos em 31.03.2024						Transações de 01.01.2024 à 31.03.2024			
	Ativo circulante		Ativo não circulante		Passivo circulante		Vendas/receitas		Compras	
	Contas a receber (Nota 7)	Prazo de realização em dias (***)	Mútuo	Fornecedor (Nota 15)	Prazo de realização em dias (***)	Dividendos e juros s/ capital próprio	Produtos	Outros	Produtos	Outros
Empresas										
Controladas										
Diretas										
MAHLE Metal Leve GmbH	68.741	60	-	-	-	-	122.708	4	-	-
MAHLE Argentina S.A.	66.625	60	24.932	90	60	-	37.691	649	88	-
Sub-total Controladas Diretas	135.366		24.932	90			160.399	653	88	
Relacionadas										
MAHLE Aftermarket S. de R.L. de C.V.	11.924	60	-	-	-	-	7.574	-	-	-
MAHLE Behr Gerenciamento Térmico Brasil Ltda.	5.528	60	-	10.376	60	-	728	5.113	10.789	385
MAHLE Aftermarket GmbH	4.739	60	-	7.807	60	-	4.315	992	890	-
MAHLE Engine Components USA, Inc.	4.452	60	-	4.053	60	-	4.365	-	3.378	97
MAHLE Filter Systems USA	3.990	60	-	-	-	-	-	4.470	-	-
MAHLE Compressores do Brasil Ltda.	2.748	60	-	12.287	60	-	728	2.777	12.390	-
MAHLE International GmbH	2.376	60	-	13.267	60	-	-	2.564	-	12.617
MAHLE Componentes de Motor de Mexico, S. de R.L. de C.V.	1.533	60	-	2.947	60	-	1.638	-	5.172	-
MAHLE Motor Parcalari San. Izmir A.S.	1.054	60	-	294	60	-	2.113	-	-	-
MAHLE Componentes de Motores S.A.	1.032	60	-	61	60	-	397	3	61	-
MAHLE Engine Components India Priv. Ltd.	1.026	60	-	-	-	-	745	-	-	-
MAHLE Engine Components Slovakia s.r.o.	869	60	-	-	-	-	1.329	-	1	-
MAHLE Aftermarket Inc.	825	60	-	157	60	-	526	235	33	108
MAHLE Componenti Motori Italia S.p.A.	598	60	-	99	60	-	1.768	-	-	-
MAHLE Filtersysteme Austria GmbH	576	60	-	294	60	-	576	-	173	-
MAHLE Engine Components (Nanjing) Co., Ltd.	363	60	-	-	-	-	360	-	-	-
MAHLE Engine Components (Yingkou) Co., Ltd.	315	60	-	-	-	-	580	-	-	-
MAHLE Aftermarket South Africa (PTY)	214	60	-	-	-	-	213	-	-	-
MAHLE GmbH	150	60	-	10.441	60	-	127	21	307	4.392 (*)
MAHLE Ventiltrieb GmbH	137	60	-	-	-	-	-	-	-	-
MAHLE France SAS	117	60	-	-	-	-	178	-	-	-
MAHLE Engine Components (Chongqing) Co., Ltd.	92	60	-	-	-	-	372	-	-	-
MAHLE Engine Components Japan Corporation	66	60	-	215	60	-	65	-	-	9
MAHLE Industriemotoren-Komponenten GmbH	31	60	-	-	-	-	89	-	-	-
MAHLE Kleinmotoren-Komponenten GmbH & Co. KG	22	60	-	-	-	-	40	-	-	-
MAHLE Electric Drives Slovenija d.o.o.	10	60	-	232	60	-	-	9	823	-
MAHLE Industries, Inc.	6	60	-	2.625	60	-	6	-	-	204
MAHLE Indústria e Comércio Ltda.	1	60	-	2.118	60	11.002	1	1.014	523	2.579 (**)
MAHLE Engine Systems UK Ltd.	-	-	-	4.227	60	-	-	-	2.489	-
MAHLE Aftermarket Pte. Ltd.	-	-	-	1.973	60	-	-	-	2.486	-
MAHLE Donghyun Filter Systems Co., Ltd.	-	-	-	722	60	-	-	-	88	39
MAHLE Trading (Shanghai) Co., Ltd.	-	-	-	428	60	-	-	-	155	-
MAHLE Aftermarket Italy S.p.A.	-	-	-	396	60	-	-	-	387	2
MAHLE Polska Sp. z o.o.	-	-	-	296	60	-	-	-	121	69
MAHLE Electric Drives (Taicang) Co., Ltd.	-	-	-	179	60	-	-	-	297	-
MAHLE Holding (China) Co., Ltd.	-	-	-	146	60	-	-	-	-	146
MAHLE Filter Systems Japan Corporation	-	-	-	57	60	-	-	-	42	-
MAHLE Japan Ltd.	-	-	-	17	60	-	-	-	-	3
MAHLE Componente de Motor SRL	-	-	-	-	-	-	-	-	30	-
MAHLE Industriebeteiligungen GmbH	-	-	-	-	-	814	-	-	-	-
MAHLE Filtersysteme GmbH	-	-	-	1.748	60	-	-	-	-	-
MAHLE S.A.U.	-	-	-	10	60	-	-	-	-	-
Outros	5	60	-	27	60	-	5	-	134	-
Total relacionadas	44.739		-	77.499		11.816	28.838	17.198	40.769	20.650
Total partes relacionadas	180.105		24.932	77.589		11.816	189.237	17.851	40.857	20.650

* Licença de marca no montante R\$ 3.914

** Aluguel no montante de R\$ 2.579

*** Prazo de realização em dias refere-se ao ativo circulante e passivo circulante

MAHLE Metal Leve S.A.

Notas explicativas às demonstrações financeiras intermediárias Trimestres findos em 31 de março de 2024 e 2023

(Em milhares de Reais), exceto quando indicado de outra forma

	Controladora										
	Saldos em 31.12.2023					Transações de 01.01.2023 à 31.03.2023					
	Ativo circulante		Ativo não circulante		Passivo circulante			Vendas/receitas		Compras	
	Contas a receber (Nota 7)	Prazo de realização em dias (***)	Mútuo	Fornecedor (Nota 15)	Prazo de realização em dias (***)	Dividendos e juros s/ capital próprio	Produtos	Outros	Produtos	Outros *	
Empresas											
Controladas											
Diretas											
MAHLE Metal Leve GmbH	49.988	60	-	-	-	-	138.512	13	-	-	
MAHLE Argentina S.A.	38.239	60	23.895	40	60	-	36.139	782	160	-	
MAHLE Hirschvogel Forjas S.A.	8	60	-	-	-	-	-	12	-	-	
MAHLE Filtróil Indústria e Comércio de Filtros Ltda.	-	-	-	-	-	-	-	80	-	-	
Sub-total Controladas Diretas	88.235		23.895	40			174.651	887	160		
Relacionadas											
MAHLE Aftermarket S. de R.L. de C.V.	5.932	60	-	-	-	-	1.946	-	-	-	
MAHLE Engine Components USA, Inc.	4.433	60	-	2.800	60	-	6.619	17	2.405	-	
MAHLE Aftermarket GmbH	4.322	60	-	13.419	60	-	2.687	629	1.087	25	
MAHLE International GmbH	3.257	60	-	10.276	60	-	-	1.909	-	11.911	
MAHLE Behr Gerenciamento Térmico Brasil Ltda.	3.161	60	-	5.672	60	-	871	5.355	10.778	248	
MAHLE Filter Systems USA	2.777	60	-	-	-	-	(3)	262	-	-	
MAHLE Polska Sp. z o.o.	2.149	60	-	503	60	-	-	1.382	-	-	
MAHLE Compressores do Brasil Ltda.	1.684	60	-	6.678	60	-	580	2.929	7.957	-	
MAHLE Componentes de Motor de Mexico, S. de R.L. de C.V.	1.403	60	-	3.509	60	-	865	-	4.915	(173)	
MAHLE GmbH	1.151	60	-	16.185	60	-	17	251	463	4.140	
MAHLE Componentes de Motores S.A.	871	60	-	8	60	-	505	13	9	34	
MAHLE Motor Parcalari San. Izmir A.S.	861	60	-	-	-	-	1.101	-	249	-	
MAHLE Componenti Motori Italia S.p.A.	750	60	-	98	60	-	1.587	-	-	-	
MAHLE Engine Components Slovakia s.r.o.	739	60	-	-	-	-	1.003	-	-	-	
MAHLE Ventiltrieb GmbH	383	60	-	-	-	-	43	-	-	-	
MAHLE Indústria e Comércio Ltda.	377	60	-	1.844	60	11.002	-	1.038	1.017	2.663	
MAHLE Engine Components (Yingkou) Co., Ltd.	278	60	-	-	-	-	507	-	-	-	
MAHLE Engine Components India Priv. Ltd.	265	60	-	-	-	-	287	-	-	-	
MAHLE Aftermarket Inc.	188	60	-	42	60	-	2.476	160	-	24	
Mahle Industriemotoren-Komponenten GmbH	175	60	-	-	-	-	85	-	-	-	
MAHLE Engine Components (Chongqing) Co., Ltd.	169	60	-	-	-	-	281	-	-	-	
MAHLE Trading Japan Co., Ltd.	111	60	-	-	-	-	-	-	-	-	
MAHLE France SAS	46	60	-	-	-	-	31	-	-	-	
MAHLE Anand Filter Systems Private Limited	29	60	-	-	-	-	42	-	-	-	
MAHLE Kleinmotoren-Komponenten GmbH & Co. KG	19	60	-	-	-	-	139	-	-	-	
MAHLE Holding (China) Co., Ltd.	1	60	-	128	60	-	-	-	-	111	
MAHLE Engine Systems UK Ltd.	-	-	-	3.002	60	-	33	-	2.399	-	
MAHLE Industries, Inc.	-	-	-	2.346	60	-	-	4	-	230	
MAHLE Filtersysteme GmbH	-	-	-	1.733	60	-	-	-	-	(390)	
MAHLE Aftermarket Italy S.p.A.	-	-	-	707	60	-	-	-	333	84	
MAHLE Donghyun Filter Systems Co., Ltd.	-	-	-	673	60	-	-	-	178	-	
MAHLE Electric Drives Slovenija d.o.o.	-	-	-	569	60	-	-	23	820	-	
MAHLE Engine Components Japan Corporation	-	-	-	213	60	-	22	-	-	25	
MAHLE Japan Ltd.	-	-	-	137	60	-	-	1	-	109	
MAHLE Filtersysteme Austria GmbH	-	-	-	137	60	-	-	-	150	-	
MAHLE Automotive Technologies (China) Co., Ltd	-	-	-	72	60	-	-	-	-	155	
MAHLE Aftermarket Pte. Ltd.	-	-	-	64	60	-	-	-	739	-	
MAHLE Filter Systems Japan Corporation	-	-	-	26	60	-	-	-	86	-	
MAHLE France SARL	-	-	-	22	60	-	-	-	-	-	
MAHLE S.A.U.	-	-	-	10	60	-	-	-	-	-	
MAHLE Filter Systems Philippines Corporation	-	-	-	5	60	-	-	-	5	-	
MAHLE Filter Systems Canada, ULC	-	-	-	5	60	-	-	-	-	-	
MAHLE Componente de Motor SRL	-	-	-	5	60	-	-	-	53	-	
MAHLE Compressors Hungary Kft.	-	-	-	4	60	-	-	-	-	-	
MAHLE Holding (India) Private Limited	-	-	-	2	60	-	-	-	-	-	
MAHLE Engineering Services India Private Limited	-	-	-	2	60	-	-	-	-	-	
MAHLE Sistemas de Filtración de Mexico S.A. de C.V.	-	-	-	-	-	-	433	-	-	-	
MAHLE Engine Components (Nanjing) Co., Ltd.	-	-	-	-	-	-	249	-	-	-	
MAHLE Electric Drives (Taicang) Co., Ltd.	-	-	-	-	-	-	-	-	(1)	-	
MAHLE Aftermarket Ltd.	-	-	-	-	-	-	-	-	-	3	
MAHLE Industriebeteiligungen GmbH	-	-	-	-	-	814	-	-	-	-	
Outros	-	-	-	-	-	-	-	-	78	-	
Total relacionadas	35.531			70.896		11.816	22.403	13.973	33.720	19.199	
Total partes relacionadas	123.766		23.895	70.936		11.816	197.054	14.860	33.880	19.199	
* Licença de marca no montante R\$ 3.884											
** Aluguel no montante de R\$ 2.663											
*** Prazo de realização em dias refere-se ao ativo circulante e passivo circulante											

MAHLE Metal Leve S.A.

Notas explicativas às demonstrações financeiras intermediárias
Trimestres findos em 31 de março de 2024 e 2023

(Em milhares de Reais), exceto quando indicado de outra forma

	Consolidado									
	Saldos em 31.03.2024						Transações de 01.01.2024 à 31.03.2024			
	Ativo Circulante		Ativo não Circulante	Passivo Circulante			Vendas/receitas		Compras	
	Contas a Receber (Nota 7)	Prazo de realização em dias (**)	Mútuo	Fornecedor (Nota 15)	Prazo de realização em dias (**)	Dividendos e Juros s/ Capital próprio	Produtos	Outros	Produtos	Outros
Relacionadas										
MAHLE Componenti Motori Italia S.p.A.	18.773	60	-	99	60	-	26.792	-	-	-
MAHLE Aftermarket GmbH	18.103	60	-	15.201	60	-	19.935	992	5.106	-
MAHLE Componentes de Motor de Mexico, S. de R.L. de C.V.	18.041	60	-	2.947	60	-	21.622	-	5.172	-
MAHLE Aftermarket S. de R.L. de C.V.	15.356	60	-	-	-	-	11.016	-	-	-
MAHLE Engine Components USA, Inc.	7.939	60	-	5.868	60	-	10.265	-	3.378	182
MAHLE Componentes de Motores S.A.	5.948	60	-	61	60	-	8.286	3	62	-
MAHLE Behr Gerenciamento Técnico Brasil Ltda.	5.805	60	-	16.028	60	-	762	5.113	12.348	385
MAHLE France SAS	5.508	60	-	-	-	-	8.444	-	-	-
MAHLE Filter Systems USA	3.930	60	-	-	-	-	-	4.470	-	-
MAHLE Aftermarket Inc.	3.205	60	-	158	60	-	557	235	33	108
MAHLE Motor Parcelari San. Izmir A.S.	3.070	60	-	294	60	-	4.996	-	-	-
MAHLE Compressores do Brasil Ltda.	2.748	60	-	12.287	60	-	728	2.777	12.390	-
MAHLE Electronics S.L.U.	2.624	60	-	-	-	-	-	-	-	-
MAHLE International GmbH	2.454	60	-	27.336	60	-	-	2.564	-	14.913
MAHLE Industriebetriebe-Komponenten GmbH	1.545	60	-	-	-	-	2.479	-	-	-
MAHLE Engine Components India Priv. Ltd.	1.284	60	-	-	-	-	1.500	-	-	-
MAHLE GmbH	1.105	60	-	16.055	60	-	1.129	21	307	5.108 (*)
MAHLE Polska Sp. z o.o.	996	60	-	296	60	-	1.335	-	121	69
MAHLE Engine Components Slovakia s.r.o.	869	60	-	-	-	-	1.465	-	1	-
MAHLE Filtersysteme Austria GmbH	576	60	-	375	60	-	575	-	173	127
MAHLE Kleinmotoren-Komponenten GmbH & Co. KG	543	60	-	45	60	-	781	-	-	29
MAHLE Engine Components (Nanjing) Co., Ltd.	363	60	-	-	-	-	360	-	-	-
MAHLE Engine Components (Thailand) Co., Ltd.	323	60	-	13	60	-	1.231	-	-	-
MAHLE Engine Components (Yingkou) Co., Ltd.	315	60	-	-	-	-	580	-	-	-
MAHLE Aftermarket South Africa (PTY)	214	60	-	-	-	-	212	-	-	-
MAHLE Ventiltrieb GmbH	137	60	-	-	-	-	-	-	-	-
MAHLE Engine Components (Chongqing) Co., Ltd.	93	60	-	-	-	-	372	-	-	-
MAHLE Engine Components Japan Corporation	66	60	-	215	60	-	65	-	-	9
MAHLE Electric Drives Slovenija d.o.o.	10	60	-	232	60	-	-	9	823	-
MAHLE Industries, Inc.	6	60	-	4.144	60	-	6	-	-	999
MAHLE Motorsports Inc	5	60	-	-	-	-	5	-	-	-
MAHLE Indústria e Comércio Ltda.	1	60	-	2.118	60	11.002	1	1.014	523	2.579 (**)
MAHLE Shared Services Poland Spółka z o.o.	-	-	-	4.996	60	-	-	-	-	-
MAHLE Engine Systems UK Ltd.	-	-	-	4.227	60	-	-	-	2.489	-
MAHLE Aftermarket Pte. Ltd.	-	-	-	1.974	60	-	-	-	2.486	-
MAHLE Engine Components USA, Inc.	-	-	-	1.544	60	-	-	-	-	100
MAHLE Donghyun Filter Systems Co., Ltd.	-	-	-	722	60	-	-	-	88	39
MAHLE Trading (Shanghai) Co., Ltd.	-	-	-	428	60	-	-	-	154	-
MAHLE Aftermarket Italy S.p.A.	-	-	-	396	60	-	-	-	387	2
MAHLE Electric Drives (Taicang) Co., Ltd.	-	-	-	179	60	-	-	-	297	-
MAHLE Holding (China) Co., Ltd.	-	-	-	146	60	-	-	-	-	146
MAHLE Filter Systems Japan Corporation	-	-	-	57	60	-	-	-	42	-
MAHLE Holding Austria GmbH	-	-	51.973	33	60	-	-	-	-	-
MAHLE France SARL	-	-	-	22	60	-	-	-	-	-
MAHLE Japan Ltd.	-	-	-	17	60	-	-	-	-	3
MAHLE S.A.U.	-	-	-	10	60	-	-	-	-	-
MAHLE Holding (India) Private Limited	-	-	-	2	60	-	-	-	-	-
MAHLE Engineering Services India Private Limited	-	-	-	2	60	-	-	-	-	-
MAHLE Componente de Motor SRL	-	-	-	-	-	-	-	-	30	-
MAHLE Filter Systems Philippines Corporation	-	-	-	-	-	-	-	-	5	-
MAHLE Trading Japan Co., Ltd.	-	-	-	-	-	-	-	-	129	-
MAHLE Industriebeteiligungen GmbH	-	-	-	-	-	814	-	-	-	-
Outros	57	60	-	1.748	60	-	-	-	-	-
Total Relacionadas	122.012		51.973	120.275		11.816	125.499	17.198	46.544	24.798
Total Partes Relacionadas	122.012		51.973	120.275		11.816	125.499	17.198	46.544	24.798

* Licença de marca no montante R\$ 4.390

** Aluguel no montante de R\$ 2.579

*** Prazo de realização em dias refere-se ao ativo circulante e passivo circulante

MAHLE Metal Leve S.A.

Notas explicativas às demonstrações financeiras intermediárias Trimestres findos em 31 de março de 2024 e 2023

(Em milhares de Reais), exceto quando indicado de outra forma

	Consolidado									
	Saldos em 31.12.2023					Transações de 01.01.2023 à 31.03.2023				
	Ativo Circulante		Ativo não Circulante	Passivo Circulante			Vendas/receitas		Compras	
	Contas a Receber (Nota 7)	Prazo de realização em dias (***)	Mútuo	Fornecedor (Nota 15)	Prazo de realização em dias (***)	Dividendos e Juros s/ Capital próprio	Produtos	Outros	Produtos	Outros
Relacionadas										
MAHLE Componentes de Motor de Mexico, S. de R.L. de C.V.	16.110	60	-	3.509	60	-	25.509	-	4.915	(173)
MAHLE Aftermarket GmbH	13.591	60	-	18.261	60	-	18.375	630	2.487	25
MAHLE Aftermarket S. de R.L. de C.V.	11.076	60	-	-	-	-	5.619	-	-	-
MAHLE Engine Components USA, Inc.	8.016	60	-	4.786	60	-	11.068	17	2.405	45
MAHLE France SAS	6.269	60	-	-	-	-	10.096	-	-	-
MAHLE Componentes de Motores S.A.	5.025	60	-	8	60	-	11.748	13	9	34
MAHLE Behr Gerenciamento Térmico Brasil Ltda.	3.424	60	-	10.497	60	-	916	5.355	14.928	248
MAHLE GmbH	3.414	60	-	23.144	60	-	4.086	251	463	4.972
MAHLE Componenti Motori Italia S.p.A.	3.371	60	-	98	60	-	24.238	-	-	-
MAHLE International GmbH	3.334	60	-	22.393	60	-	-	2.093	-	12.856
MAHLE Filter Systems USA	2.985	60	-	-	-	-	(3)	262	-	-
MAHLE Polska Sp. z o.o.	2.599	60	-	503	60	-	682	-	-	-
MAHLE Aftermarket Inc.	2.486	60	-	42	60	-	2.793	160	-	24
MAHLE Compressores do Brasil Ltda.	1.684	60	-	6.678	60	-	580	2.929	7.957	-
MAHLE Motor Parcalari San. Izmir A.S.	1.401	60	-	-	-	-	4.227	-	249	-
Mahle Industrietoren-Komponenten GmbH	1.363	60	-	-	-	-	2.299	-	-	-
MAHLE Engine Components (Thailand) Co., Ltd.	1.059	60	-	4	60	-	2.214	-	-	-
MAHLE Electronics S.L.U.	1.033	60	-	-	-	-	-	-	-	-
MAHLE Engine Components Slovakia s.r.o.	789	60	-	-	-	-	1.134	-	-	-
MAHLE Engine Components India Priv. Ltd.	502	60	-	786	60	-	287	-	-	-
MAHLE Kleinmotoren-Komponenten GmbH & Co. KG	405	60	-	45	60	-	139	-	-	177
MAHLE Ventiltrieb GmbH	383	60	-	-	-	-	43	-	-	-
MAHLE Indústria e Comércio Ltda.	377	60	-	1.844	60	11.002	149	1.038	1.017	2.663
MAHLE Engine Components (Yingkou) Co., Ltd.	278	60	-	-	-	-	507	-	-	-
MAHLE Engine Components (Chongqing) Co., Ltd.	169	60	-	-	-	-	281	-	-	-
MAHLE Trading Japan Co., Ltd.	111	60	-	-	-	-	-	-	-	-
MAHLE Powertrain, LLC	61	60	-	-	-	-	-	-	-	-
MAHLE Anand Filter Systems Private Limited	29	60	-	-	-	-	41	-	-	-
MAHLE Holding (China) Co., Ltd.	1	60	-	128	60	-	-	-	-	111
MAHLE Industries, Inc.	-	-	-	3.050	60	-	-	4	-	1.339
MAHLE Engine Systems UK Ltd.	-	-	-	3.002	60	-	33	-	2.399	-
MAHLE Filtersysteme GmbH	-	-	-	1.733	60	-	-	-	-	(390)
MAHLE Engine Components USA, Inc.	-	-	-	1.398	60	-	-	-	-	-
MAHLE Trading (Shanghai) Co., Ltd.	-	-	-	847	60	-	-	-	-	-
MAHLE Aftermarket Italy S.p.A.	-	-	-	814	60	-	-	-	333	84
MAHLE Donghyun Filter Systems Co., Ltd.	-	-	-	673	60	-	-	-	178	-
MAHLE Electric Drives Slovenija d.o.o.	-	-	-	569	60	-	-	23	820	-
MAHLE Engine Components Japan Corporation	-	-	-	213	60	-	22	-	-	25
MAHLE Filtersysteme Austria GmbH	-	-	-	184	60	-	-	-	150	70
MAHLE Japan Ltd.	-	-	-	137	60	-	-	1	-	109
MAHLE Automotive Technologies (China) Co., Ltd.	-	-	-	72	60	-	-	-	-	155
MAHLE Aftermarket Pte. Ltd.	-	-	-	64	60	-	-	-	739	-
MAHLE Holding Austria GmbH	-	-	30.128	29	60	-	-	-	-	-
MAHLE Filter Systems Japan Corporation	-	-	-	26	60	-	-	-	86	-
MAHLE France SARL	-	-	-	22	60	-	-	-	-	-
MAHLE S.A.U.	-	-	-	10	60	-	-	-	-	-
MAHLE Filter Systems Philippines Corporation	-	-	-	5	60	-	-	-	5	-
MAHLE Filter Systems Canada, ULC	-	-	-	5	60	-	-	-	-	-
MAHLE Componente de Motor SRL	-	-	-	5	60	-	-	-	53	-
MAHLE Compressors Hungary Kft.	-	-	-	4	60	-	-	-	-	-
MAHLE Holding (India) Private Limited	-	-	-	2	60	-	-	-	-	-
MAHLE Engineering Services India Private Limited	-	-	-	2	60	-	-	-	-	-
MAHLE Motorsports Inc	-	-	-	-	-	-	992	-	-	-
MAHLE India Pistons Ltd.	-	-	-	-	-	-	489	-	-	-
MAHLE Sistemas de Filtración de Mexico S.A. de C.V.	-	-	-	-	-	-	433	-	-	-
MAHLE Engine Components (Nanjing) Co., Ltd.	-	-	-	-	-	-	249	-	-	-
MAHLE Electric Drives (Taicang) Co., Ltd.	-	-	-	-	-	-	-	-	(1)	-
MAHLE Aftermarket Ltd.	-	-	-	-	-	-	-	-	-	3
MAHLE Industriebeteiligungen GmbH	-	-	-	-	-	814	-	-	-	-
Outros	-	-	-	-	-	-	-	-	78	41
Total Relacionadas	91.345		30.128	105.592		11.816	129.246	12.776	39.270	22.418
Total Partes Relacionadas	91.345		30.128	105.592		11.816	129.246	12.776	39.270	22.418

* Licença de marca no montante R\$ 4.479
 ** Aluguel no montante de R\$ 2.663
 *** Prazo de realização em dias refere-se ao ativo circulante e passivo circulante.

MAHLE Metal Leve S.A.

Notas explicativas às demonstrações financeiras intermediárias Trimestres findos em 31 de março de 2024 e 2023

(Em milhares de Reais), exceto quando indicado de outra forma

As transações mercantis com partes relacionadas referem-se, substancialmente, à aquisição e venda de produtos e serviços diretamente relacionados com as suas atividades operacionais que são realizadas em condições e termos definidos entre as partes.

Em 31 de março de 2024, a controlada MAHLE Argentina S.A. possui um contrato de mútuo com a Controladora no montante de USD 4.936 equivalentes a R\$ 24.932 (R\$ 23.895 em 31 de dezembro de 2023) com remuneração de 5,38% ao ano (taxa de juros de 2,88% dos títulos soberanos da República Federativa do Brasil + acréscimos de *spread* de 2,50% ao ano). Embora o processo de liquidação do mútuo tenha se iniciado em junho de 2021, contudo, devido às restrições cambiais vigentes na Argentina, a controlada MAHLE Argentina S.A. ainda não recebeu a autorização para remeter os recursos em dólar. O processo de autorização está constantemente monitorado pelo Grupo MAHLE, sem expectativa de recebimento no curto prazo devido as restrições de pagamentos do governo argentino, publicadas através das comunicações A7532, A7542, A7553, A7563 e A7917. Quanto ao valor a ser recebido na Controladora, não identificamos riscos materiais de eventuais perdas cambiais, uma vez que o mesmo se encontra mitigado através de instrumentos financeiros (*hedge* - NDF).

A controlada MAHLE Metal Leve GmbH possui contrato de gestão de suas disponibilidades financeiras diária com a MAHLE Holding Áustria GmbH, com remuneração de *ESTER (Euro Short-Term Rate)* + 1,235% a.a. sem data de vencimento definida. Em 31 de março de 2024 a controlada possui saldo a receber no não circulante decorrente dessas operações de R\$ 51.973 (R\$ 30.128 em 31 de dezembro de 2023).

A Companhia mantém contrato registrado e averbado no INPI referente ao licenciamento da marca com a matriz MAHLE GmbH, onde a Licenciadora estabelece o pagamento de *royalties* em até 1% sobre as receitas das vendas líquidas, no qual permite que a Companhia fabrique e distribua produtos usando a marca “MAHLE”. Em 31 de março de 2024, estas despesas de *royalties* foram contabilizadas na rubrica “despesas com vendas - licença da marca” na Controladora no montante de R\$ 3.914 (R\$ 3.884 em 31 de março de 2023) e no Consolidado o montante de R\$ 4.390 (R\$ 4.479 em 31 de março de 2023).

Controladora direta e controladora final

A controladora direta da Companhia é constituída sob a forma de sociedade limitada e sua razão social é MAHLE Indústria e Comércio Ltda.

MAHLE GmbH é a controladora final do Grupo, constituída sob a forma de sociedade limitada, com sua sede na cidade de Stuttgart, República Federal da Alemanha.

MAHLE Metal Leve S.A.

Notas explicativas às demonstrações financeiras intermediárias Trimestres findos em 31 de março de 2024 e 2023

(Em milhares de Reais), exceto quando indicado de outra forma

Dividendos e juros sobre o capital próprio a pagar

As composições dos dividendos e juros sobre o capital próprio a pagar estão demonstradas abaixo:

	Controladora e Consolidado		
	Saldo 31.12.2023	Pagamento	Saldo 31.03.2024
MAHLE Indústria e Comércio Ltda.	11.002	-	11.002
MAHLE Industriebeteiligungen GmbH.	814	-	814
Não controladores	11.001	(835)	10.166
Total	22.817	(835)	21.982

	Controladora e Consolidado			
	Saldo 31.12.2022	Pagamento	Dividendos e JCP prescritos	Saldo 31.03.2023
MAHLE Indústria e Comércio Ltda.	73.990	(54.643)	-	19.347
MAHLE Industriebeteiligungen GmbH.	12.332	(9.107)	-	3.225
Não controladores	39.592	(28.923)	(54)	10.615
Total	125.914	(92.673)	(54)	33.187

b) Remuneração dos Administradores

A remuneração do pessoal-chave da Administração, que contempla a Diretoria e o Conselho de Administração, inclui salários, honorários, benefícios variáveis e indenizações/rescisões.

	Controladora e Consolidado	
	31.03.2024	31.03.2023
Administradores estatutários	1.982	2.015
Administradores não estatutários	977	1.005
Total	2.959	3.020

Os Administradores não possuem remuneração baseada em ações.

MAHLE Metal Leve S.A.

Notas explicativas às demonstrações financeiras intermediárias Trimestres findos em 31 de março de 2024 e 2023

(Em milhares de Reais), exceto quando indicado de outra forma

11. Imposto de renda e contribuição social

O imposto de renda e a contribuição social sobre o lucro foram calculados às alíquotas vigentes.

a. Conciliação da despesa de imposto de renda e contribuição social

A conciliação da despesa calculada pela aplicação das alíquotas fiscais nominais combinadas e da despesa de imposto de renda e contribuição social registrada no resultado está demonstrada abaixo:

	Controladora		Consolidado	
	31.03.2024	31.03.2023	31.03.2024	31.03.2023
Resultado antes do imposto de renda e contribuição social	246.360	234.992	274.667	249.630
Resultado antes do imposto de renda e contribuição social após os juros sobre o capital próprio	246.360	234.992	274.667	249.630
Imposto de renda e contribuição social à taxa nominal no Brasil (34%)	(83.762)	(79.897)	(93.387)	(84.874)
Efeitos das diferenças permanentes:				
Equivalência patrimonial	2.913	11.555	-	-
Ganho (perda) do exercício para o qual não foi constituído ativo fiscal diferido			-	582
Efeito inflacionário gerado por controlada	33.378	15.819	14.249	10.644
Despesas indedutíveis	(1.041)	(1.092)	(1.860)	(995)
Outros, líquido	2.488	4.701	6.599	10.959
Imposto de renda e contribuição social total	(46.024)	(48.914)	(74.399)	(63.684)
Imposto de renda e contribuição social correntes	(54.542)	(43.717)	(72.641)	(51.537)
Imposto de renda e contribuição social diferidos	8.518	(5.197)	(1.758)	(12.147)
	(46.024)	(48.914)	(74.399)	(63.684)
Alíquota efetiva	18,7%	20,8%	27,1%	25,5%

MAHLE Metal Leve S.A.

Notas explicativas às demonstrações financeiras intermediárias Trimestres findos em 31 de março de 2024 e 2023

(Em milhares de Reais), exceto quando indicado de outra forma

b. Ativos e passivos fiscais diferidos reconhecidos

O imposto de renda e a contribuição social diferidos foram calculados sobre provisões temporariamente indedutíveis.

i. Composição dos ativos e passivos fiscais diferidos

	Controladora			
	Ativo		Passivo	
	Saldo em 31.03.2024	Saldo em 31.12.2023	Saldo em 31.03.2024	Saldo em 31.12.2023
Imobilizado	-	-	(25.626)	(25.847)
Intangíveis (Ágio)	-	-	(97.025)	(97.025)
Crédito fiscal (*)	-	-	(34.773)	(34.773)
Incentivos financeiro -Limeira	-	-	(3.415)	(3.327)
Derivativos	-	-	(2.489)	(4.041)
Estoque	17.401	17.215	-	-
Provisões para riscos trabalhistas	51.877	50.970	-	-
Outras provisões temporariamente indedutíveis	117.220	112.075	-	-
Impostos ativos (passivos)	186.498	180.260	(163.328)	(165.013)
Montante passível de compensação	(163.328)	(165.013)	163.328	165.013
Imposto líquido ativos (passivos)	23.170	15.247	-	-

	Consolidado			
	Ativo		Passivo	
	Saldo em 31.03.2024	Saldo em 31.12.2023	Saldo em 31.03.2024	Saldo em 31.12.2023
Imobilizado	-	-	(38.017)	(38.590)
Intangíveis (Ágio)	-	-	(97.025)	(97.025)
Crédito fiscal (*)	-	-	(34.773)	(34.773)
Incentivos financeiro -Limeira	-	-	(3.415)	(3.327)
Derivativos	-	-	(2.489)	(4.041)
Estoque	27.603	29.341	-	-
Provisões para riscos trabalhistas	51.877	50.970	-	-
Outras provisões temporariamente indedutíveis	122.102	126.021	-	-
Impostos ativos (passivos)	201.583	206.332	(175.718)	(177.756)
Montante passível de compensação	(175.718)	(177.756)	175.718	177.756
Imposto líquido ativos (passivos)	25.864	28.576	-	-

MAHLE Metal Leve S.A.

Notas explicativas às demonstrações financeiras intermediárias Trimestres findos em 31 de março de 2024 e 2023

(Em milhares de Reais), exceto quando indicado de outra forma

(*) Refere-se aos créditos de PIS e COFINS obtidos pela Companhia em processo judicial que transitou em julgado em julho de 2021 (exclusão do ICMS da base de cálculo do PIS/COFINS). A tributação do imposto de renda e da contribuição social sobre estes créditos de acordo com liminar obtida em mandado de segurança pela Companhia, ocorrerá no momento da homologação dos pedidos de compensações (PER/DCOMP) pela Receita Federal do Brasil.

Os ativos diferidos de imposto de renda e contribuição social decorrentes de diferenças temporárias são reconhecidos contabilmente levando-se em consideração a realização provável desses créditos, com base em projeções de resultados futuros elaborados e fundamentados em premissas internas.

Nas demonstrações financeiras intermediárias individuais e consolidadas, o ativo fiscal diferido foi compensado contra o passivo fiscal diferido, somente se os ativos fiscais diferidos e os passivos fiscais diferidos estão relacionados sobre o lucro lançados pela mesma autoridade tributária na mesma entidade tributável.

ii. Movimentações das diferenças temporárias

	Controladora	Consolidado
Saldo em 31 de dezembro de 2023	15.247	28.576
(+) Reconhecido no resultado (nota 11.a)	8.518	(1.758)
(+) Reconhecido em outros resultados abrangentes	(595)	(954)
Saldo em 31 de março de 2024	23.170	25.864

MAHLE Metal Leve S.A.

Notas explicativas às demonstrações financeiras intermediárias Trimestres findos em 31 de março de 2024 e 2023

(Em milhares de Reais), exceto quando indicado de outra forma

12. Investimentos em controladas

	2024				
Investimentos avaliados pela equivalência patrimonial	Ágio	Impairment	Eliminação do lucro nos estoques / Outros Ativos (Saldo em 31.03.2024)	Total	
MAHLE Argentina S.A.	265.584	59.549	(59.549)	(3.620)	261.964
MAHLE Metal Leve GmbH	123.189	-	-	(2.209)	120.980
MAHLE Hirschvogel Forjas S.A.	2.363	35.755	(35.755)	-	2.363
MAHLE Filtröil Ind. e Com. de Filtros Ltda.	412	-	-	-	412
Total	391.548	95.304	(95.304)	(5.829)	385.719

	2023				
Investimentos avaliados pela equivalência patrimonial	Ágio	Impairment	Eliminação do lucro nos estoques / Outros Ativos (Saldo em 31.12.2023)	Total	
MAHLE Argentina S.A.	184.660	59.549	(59.549)	(1.211)	183.449
MAHLE Metal Leve GmbH	99.250	-	-	(2.340)	96.910
MAHLE Hirschvogel Forjas S.A.	477	35.755	(35.755)	-	477
MAHLE Filtröil Ind. e Com. de Filtros Ltda.	2.433	-	-	-	2.433
Total	286.820	95.304	(95.304)	(3.551)	283.269

MAHLE Metal Leve S.A.

Notas explicativas às demonstrações financeiras intermediárias Trimestres findos em 31 de março de 2024 e 2023

(Em milhares de Reais), exceto quando indicado de outra forma

	Participação (%)	Ativos Circulantes	Ativos Não Circulantes	Total de Ativos	Passivos Circulantes	Passivos Não Circulantes	Total de Passivos	Patrimônio Líquido	Receita Líquida	Resultado do período	Participação PL Investimentos	Resultado da Equivalência Patrimonial	Eliminação do Lucro nos estoques / Outros Ativos (equity)
31 de março de 2024	(Acumulado de 3 meses de 2024)										(Acumulado de 3 meses de 2024)		
Controladas													
MAHLE Argentina S.A.	99,20	486.854	72.466	559.320	262.767	28.827	291.594	267.726	177.740	(12.258)	265.584	(12.160)	(2.409)
MAHLE Metal Leve GmbH	100,00	157.891	54.821	212.712	89.523	-	89.523	123.189	162.692	23.143	123.189	23.143	129
MAHLE Filtroil Ind. e Com. de Filtros Ltda.	100,00	414	313	727	296	19	315	412	-	(65)	412	(65)	-
MAHLE Hirschvogel Forjas S.A.	51,00	4.965	1.449	6.414	849	932	1.781	4.633	-	(138)	2.363	(70)	-
Total geral		650.124	129.049	779.173	353.435	29.778	383.213	395.960	340.432	10.682	391.548	10.848	(2.280)
31 de dezembro de 2023	(Exercício de 2023)										(Exercício de 2023)		
Controladas													
MAHLE Argentina S.A.	99,20	334.018	61.949	395.967	182.726	27.092	209.818	186.149	955.551	49.837	184.660	49.438	1.813
MAHLE Metal Leve GmbH	100,00	132.271	31.866	164.137	64.887	-	64.887	99.250	648.884	71.284	99.250	71.284	1.046
MAHLE Filtroil Ind. e Com. de Filtros Ltda.	100,00	852	317	1.169	672	20	692	477	1.206	(4.300)	477	(4.300)	-
MAHLE Hirschvogel Forjas S.A.	51,00	5.034	1.430	6.464	788	905	1.693	4.771	-	(955)	2.433	(487)	-
Total geral		472.175	95.562	567.737	249.073	28.017	277.090	290.647	1.605.641	115.866	286.820	115.935	2.859
31 de março de 2023	(Acumulado de 3 meses de 2023)										(Acumulado de 3 meses de 2023)		
Controladas													
MAHLE Argentina S.A.	99,20	409.842	78.229	488.071	153.507	43.915	197.422	290.649	196.219	15.514	288.324	15.390	481
MAHLE Metal Leve GmbH	100,00	170.106	95.131	265.237	91.454	-	91.454	173.783	172.380	19.616	173.783	19.616	(188)
MAHLE Filtroil Ind. e Com. de Filtros Ltda.	60,00	1.257	306	1.563	535	546	1.081	482	462	(1.175)	482	(1.175)	-
MAHLE Hirschvogel Forjas S.A.	51,00	4.448	3.267	7.715	859	1.402	2.261	5.454	-	(271)	2.782	(138)	-
Total geral		585.653	176.933	762.586	246.355	45.863	292.218	470.368	369.061	33.684	465.371	33.693	293

MAHLE Metal Leve S.A.

Notas explicativas às demonstrações financeiras intermediárias Trimestres findos em 31 de março de 2024 e 2023

(Em milhares de Reais), exceto quando indicado de outra forma

As controladas fazem parte do segmento de componentes de motores, exceto a controlada MAHLE Filtroil Indústria e Comércio de Filtros Ltda.

MAHLE Argentina S.A.

O Grupo, conforme mencionado na nota explicativa nº 14, possui um *impairment* integral de ágio na aquisição da controlada no montante de R\$ 68.071.

MAHLE Filtroil Indústria e Comércio de Filtros Ltda.

Em 31 de março de 2024 a participação sobre o patrimônio líquido da controlada MAHLE Filtroil Indústria e Comércio de Filtros Ltda. é de R\$ 412 (R\$ 477 em 31 de dezembro de 2023) e está registrada no ativo não circulante, sob a rubrica “Investimentos em controladas”.

MAHLE Hirschvogel Forjas S.A.

Em 31 de março de 2024, a participação sobre o patrimônio líquido da controlada MAHLE Hirschvogel Forjas S.A. é de R\$ 2.363 (R\$ 2.433 em 31 de dezembro de 2023) e está registrada no ativo não circulante, sob a rubrica “Investimentos em controladas”.

As informações de balanço e demonstrações de resultado da controlada MAHLE Hirschvogel Forjas S.A. foram consideradas na consolidação do Grupo com o pressuposto de que a mesma não terá continuidade operacional.

Pelo fato dos saldos da controlada MAHLE Hirschvogel Forjas S.A. serem imateriais para o Grupo, não se aplica a NBC TG 31 (CPC 31) – Operação descontinuada / IFRS 5 – *Presentation and disclosure of discontinued operations*.

MAHLE Metal Leve S.A.

Notas explicativas às demonstrações financeiras intermediárias
Trimestres findos em 31 de março de 2024 e 2023

(Em milhares de Reais), exceto quando indicado de outra forma

13. Imobilizado e ativos de direitos de uso

	Controladora														
	Imobilizado									Bens de direitos de uso					
	Terrenos	Edifícios e construções	Máquinas, equipamentos e instalações	Móveis e utensílios	Bens de transporte	Imobilizações em andamento	Adiantamentos a fornecedores	Impairment	Total Imobilizado	Bens de direitos de uso - IFRS 16 - edifícios	Bens de direitos de uso - IFRS 16 - veículos	Bens de direitos de uso - IFRS 16 - Bens de transporte	Bens de direitos de uso - IFRS 16 - Máquinas e Equipamentos	Total bens de direito de uso	Total Geral
Saldo em 31 de dezembro de 2023	52.454	65.138	400.050	4.652	3.841	839	5.155	(5.537)	526.592	30.945	6.372	1.004	153	38.474	565.066
Custo total	52.454	235.302	2.217.792	26.131	22.953	839	5.155	(5.537)	2.555.089	64.401	15.528	2.281	591	82.801	2.637.890
Depreciação acumulada	-	(170.164)	(1.817.742)	(21.479)	(19.112)	-	-	-	(2.028.497)	(33.456)	(9.156)	(1.277)	(438)	(44.327)	(2.072.824)
Valor residual	52.454	65.138	400.050	4.652	3.841	839	5.155	(5.537)	526.592	30.945	6.372	1.004	153	38.474	565.066
Adição	-	822	6.753	75	805	777	239	-	9.471	-	-	16	-	16	9.487
Baixas	-	-	-	-	-	-	-	106	106	(1.229)	-	-	-	(1.229)	(1.123)
Transferência	-	-	4.318	18	(1.042)	(1.612)	(1.682)	-	-	-	-	-	-	-	-
Depreciação	-	(1.193)	(19.255)	(198)	(262)	-	-	-	(20.908)	(1.627)	(907)	(411)	(119)	(3.064)	(23.972)
Depreciação/Baixa (custo atribuído)	-	(642)	(6)	-	-	-	-	-	(648)	-	-	-	-	-	(648)
Saldo em 31 de março de 2024	52.454	64.125	391.860	4.547	3.342	4	3.712	(5.431)	514.613	28.089	5.465	609	34	34.197	548.810
Custo total	52.454	236.123	2.227.828	26.198	22.706	4	3.712	(5.431)	2.563.594	67.016	15.528	2.297	591	85.432	2.649.026
Depreciação acumulada	-	(171.998)	(1.835.968)	(21.651)	(19.364)	-	-	-	(2.048.981)	(38.927)	(10.063)	(1.688)	(557)	(51.235)	(2.100.216)
Valor residual	52.454	64.125	391.860	4.547	3.342	4	3.712	(5.431)	514.613	28.089	5.465	609	34	34.197	548.810

	Consolidado														
	Imobilizado									Bens de direitos de uso					
	Terrenos	Edifícios e construções	Máquinas, equipamentos e instalações	Móveis e utensílios	Bens de transporte	Imobilizações em andamento	Adiantamentos a fornecedores	Impairment	Total Imobilizado	Bens de direitos de uso - IFRS 16 - edifícios	Bens de direitos de uso - IFRS 16 - veículos	Bens de direitos de uso - IFRS 16 - Bens de transporte	Bens de direitos de uso - IFRS 16 - Máquinas e Equipamentos	Total bens de direito de uso	Total Geral
Saldo em 31 de dezembro de 2023	52.464	76.104	433.889	4.773	4.676	1.974	5.839	(5.556)	574.163	32.213	6.374	1.004	153	39.744	613.907
Custo total	52.464	250.458	2.391.921	26.286	30.881	1.974	5.839	(5.556)	2.754.267	65.275	15.529	2.281	591	83.676	2.837.943
Depreciação acumulada	-	(174.354)	(1.958.032)	(21.513)	(26.205)	-	-	-	(2.180.104)	(33.062)	(9.155)	(1.277)	(438)	(43.932)	(2.224.036)
Valor residual	52.464	76.104	433.889	4.773	4.676	1.974	5.839	(5.556)	574.163	32.213	6.374	1.004	153	39.744	613.907
Adição	-	947	7.589	216	805	777	823	-	11.157	-	-	16	-	16	11.173
Baixas	-	-	-	-	-	-	-	106	106	(1.229)	-	-	-	(1.229)	(1.123)
Transferência	-	(18)	5.867	18	(1.042)	(2.494)	(2.331)	-	-	-	-	-	-	-	-
Depreciação	-	(1.198)	(19.425)	(201)	(268)	-	-	-	(21.092)	(1.727)	(907)	(412)	(119)	(3.165)	(24.257)
Depreciação/baixa (custo atribuído)	-	(642)	(6)	-	-	-	-	-	(648)	-	-	-	-	-	(648)
Ganhos na posição monetária líquida	-	5.011	15.580	-	453	-	174	-	21.218	343	-	-	-	343	21.561
Efeito de conversão	-	(305)	(998)	(4)	(22)	(28)	(23)	-	(1.380)	16	-	-	-	16	(1.364)
Saldo em 31 de março de 2024	52.464	79.899	442.496	4.802	4.602	229	4.482	(5.450)	583.524	29.616	5.467	608	34	35.725	619.249
Custo total	52.464	258.287	2.491.538	26.490	34.764	229	4.482	(5.450)	2.862.804	67.866	15.528	2.297	591	86.282	2.949.086
Depreciação acumulada	-	(178.388)	(2.049.042)	(21.688)	(30.162)	-	-	-	(2.279.280)	(38.250)	(10.061)	(1.689)	(557)	(50.557)	(2.329.837)
Valor residual	52.464	79.899	442.496	4.802	4.602	229	4.482	(5.450)	583.524	29.616	5.467	608	34	35.725	619.249

MAHLE Metal Leve S.A.

Notas explicativas às demonstrações financeiras intermediárias Trimestres findos em 31 de março de 2024 e 2023

(Em milhares de Reais), exceto quando indicado de outra forma

Custo atribuído (deemed cost)

Movimentação do custo atribuído

	Controladora e Consolidado		
	31.12.2023	Depreciação/baixa (custo atribuído)	31.03.2024
Terrenos	46.905	-	46.905
Edifícios e construções	26.971	(642)	26.329
Máquinas, equip. e instalações	1.342	(5)	1.337
Móveis e utensílios	11	(1)	10
Bens de transporte	1		1
	75.230	(648)	74.582

As taxas anuais de depreciação dos bens classificados no ativo imobilizado em 31 de março de 2024 são as mesmas apresentadas em 31 de dezembro de 2023.

Impairment

O Grupo constituiu *impairment* de ativos imobilizados não recuperáveis as quais se referem substancialmente ao grupo de máquinas e equipamentos e estão demonstrados nos quadros de imobilizado da Controladora e Consolidado conforme informações requeridas na NBC TG 01 (CPC 01) R1 – Redução ao valor recuperável de ativos / IAS 36 – *Impairment of Assets*. O saldo de *impairment* em 31 de março de 2024 na Controladora é de R\$ 5.431 (R\$ 5.537 em 31 de dezembro de 2023) e no Consolidado é de R\$ 5.450 (R\$ 5.556 em 31 de dezembro de 2023).

MAHLE Metal Leve S.A.

Notas explicativas às demonstrações financeiras intermediárias Trimestres findos em 31 de março de 2024 e 2023

(Em milhares de Reais), exceto quando indicado de outra forma

14. Intangível

	Taxas anuais de amortização (%)	Controladora		Consolidado	
		31.03.2024	31.12.2023	31.03.2024	31.12.2023
Ágio na incorporação da controlada:					
MAHLE Participações Ltda. (negócio de anéis) (a)	-	568.612	568.612	568.612	568.612
Ágio na aquisição das controladas:					
MAHLE Argentina S.A. (a)	-	59.549	59.549	68.071	68.071
MAHLE Hirschvogel Forjas S.A. (a)	-	35.755	35.755	35.755	35.755
Gastos com aquisição e instalação de <i>softwares</i> (b)	20	53.531	53.520	57.030	55.751
Outros (b)	-	-	-	304	75
Direitos e concessões de uso (a)	-	5.666	5.665	5.666	5.665
Direitos e concessões de uso (b)	20	9.325	9.325	9.325	9.325
Redução ao valor recuperável (<i>impairment</i> "negócios de anéis")	-	(188.654)	(188.654)	(188.654)	(188.654)
Redução ao valor recuperável (<i>impairment</i> MAHLE Argentina S.A.)	-	(59.549)	(59.549)	(68.071)	(68.071)
Redução ao valor recuperável (<i>impairment</i> MAHLE Hirschvogel Forjas S.A.)	-	(35.755)	(35.755)	(35.755)	(35.755)
		448.480	448.468	452.283	450.774
Amortização acumulada		(58.599)	(58.242)	(62.363)	(60.520)
		389.881	390.226	389.920	390.254

(a) vida útil indefinida

(b) vida útil definida

Demonstração da movimentação do intangível

	Controladora				
	Ágio em aquisição de controladas (incorporadas ou não)	Gastos com aquisição e instalação de <i>softwares</i>	Direitos e Concessões de Uso	Outros	Total
Saldo em 31 de dezembro de 2023	379.958	1.432	8.836	-	390.226
Adições	-	11	-	-	11
Amortização	-	(350)	(6)	-	(356)
Saldo em 31 de março de 2024	379.958	1.093	8.830	-	389.881

	Consolidado				
	Ágio em aquisição de controladas (incorporadas ou não)	Gastos com aquisição e instalação de <i>softwares</i>	Direitos e Concessões de Uso	Outros	Total
Saldo em 31 de dezembro de 2023	379.958	1.454	8.836	6	390.254
Adições	-	11	-	-	11
Amortização	-	(350)	(6)	-	(356)
Efeito de conversão	-	(1)	-	-	(1)
Ganhos na posição monetária líquida	-	12	-	-	12
Saldo em 31 de março de 2024	379.958	1.126	8.830	6	389.920

MAHLE Metal Leve S.A.

Notas explicativas às demonstrações financeiras intermediárias Trimestres findos em 31 de março de 2024 e 2023

(Em milhares de Reais), exceto quando indicado de outra forma

Impairment

A Administração da Companhia mantém acompanhamento contínuo das atividades e não detectou no primeiro trimestre de 2024 alterações substanciais no desempenho operacional das Unidades Geradoras de Caixa (UGC) que justificassem alterar os valores de *impairment* anteriormente reconhecidos.

15. Fornecedores e contas a pagar a partes relacionadas

	Controladora		Consolidado	
	31.03.2024	31.12.2023	31.03.2024	31.12.2023
Fornecedores - Terceiros				
Matéria Prima	178.247	141.414	251.409	191.957
Serviços	40.608	55.741	40.931	56.232
	218.855	197.155	292.340	248.189
Partes relacionadas (nota 10)	77.589	70.936	120.275	105.592
	296.444	268.091	412.615	353.781

As exposições do Grupo aos riscos de moeda e liquidez relacionados a contas a pagar a fornecedores e a partes relacionadas estão divulgadas na nota explicativa nº 31.

Compromissos assumidos

Em 31 de março de 2024, a Companhia e suas controladas possuíam cartas de fianças bancárias em diversos vencimentos para garantia de fornecimento de energia elétrica e processos judiciais, conforme quadro abaixo:

	Controladora e Consolidado	
	31.03.2024	31.12.2023
Processos judiciais	2.859	3.256
Energia elétrica	649	649
	3.508	3.905

MAHLE Metal Leve S.A.

Notas explicativas às demonstrações financeiras intermediárias Trimestres findos em 31 de março de 2024 e 2023

(Em milhares de Reais), exceto quando indicado de outra forma

16. Empréstimos, financiamentos e obrigações de arrendamento

a) Empréstimos e financiamentos

Descrição	Custo médio	Controladora		Consolidado		
		31.03.2024	31.12.2023	31.03.2024	31.12.2023	
Empréstimos em moeda nacional (BRL)						
FINEP I (juros TJLP + 5,00% a.a. - 6,00% a.a.)	5,53%	-	4.817	-	4.817	
FINEP II (juros TJLP + 5,00% a.a. - 5,00% a.a.)	6,53%	57.508	59.562	57.508	59.562	
	6,53%	57.508	64.379	57.508	64.379	
Empréstimos em moeda estrangeira						
		Moeda				
PFI (juros médio de 9,05% a.a.)	9,05%	USD (expressos em BRL)	-	-	33.321	26.832
NCE (juros médio de 4,62% a.a.)	4,62%	EUR (expressos em BRL)	775.665	759.945	775.665	759.945
			775.665	759.945	808.986	786.777
	4,92%		833.173	824.324	866.494	851.156
Circulante - empréstimos em moeda nacional			9.898	14.646	9.898	14.646
Circulante - empréstimos em moeda estrangeira			277.886	273.187	311.207	300.019
Total do circulante			287.784	287.833	321.105	314.665
Não circulante - empréstimos em moeda nacional			47.610	49.733	47.610	49.733
Não circulante - empréstimos em moeda estrangeira			497.779	486.758	497.779	486.758
Total do não circulante			545.389	536.491	545.389	536.491

No primeiro trimestre de 2024 a Controladora não tomou empréstimos bancários.

Já a Controlada da Argentina tomou empréstimos bancários na ordem de BRL 12.539, nas seguintes linhas:

- ARS 2.151.800 (USD 2.509 \equiv BRL 12.539) – PFI (*Proyectos Federales de Innovación*) com média de custo de variação cambial + 9,05 % a.a., com vencimento até agosto de 2024.

Conciliação da movimentação patrimonial com o fluxo de caixa decorrentes de operações de financiamentos.

Os empréstimos e financiamentos tiveram a seguinte movimentação durante o primeiro trimestre de 2024:

Controladora							
31.12.2023	Fluxo de caixa			Variação Monetária	Variação Cambial	Apropriação Juros	31.03.2024
	Adição	Amortização Principal	Amortização Juros				
824.324	-	(6.932)	(898)	81	(27.575)	44.174	833.173

Consolidado							
31.12.2023	Fluxo de caixa			Variação Monetária	Variação Cambial	Apropriação Juros	31.03.2024
	Adição	Amortização Principal	Amortização Juros				
851.156	12.539	(14.289)	(1.165)	81	(25.673)	43.846	866.494

MAHLE Metal Leve S.A.

Notas explicativas às demonstrações financeiras intermediárias Trimestres findos em 31 de março de 2024 e 2023

(Em milhares de Reais), exceto quando indicado de outra forma

Controladora							
01.01.2023	Fluxo de caixa			Variação Monetária	Variação Cambial	Apropriação Juros	31.03.2023
	Adição	Amortização Principal	Amortização Juros				
411.371	-	(9.254)	(1.353)	(30)	(20.827)	22.523	402.430
-1							
Consolidado							
01.01.2023	Fluxo de caixa			Variação Monetária	Variação Cambial	Apropriação Juros	31.03.2023
	Adição	Amortização Principal	Amortização Juros				
414.093	5.263	(9.554)	(1.402)	(30)	(20.729)	22.682	410.323

Em 31 de março de 2024 as parcelas apresentadas no longo prazo possuem a seguinte composição por ano de vencimento:

Controladora e Consolidado	
31.03.2024	
A partir de abril de 2025	5.119
2026	407.892
2027	106.884
2028	8.498
2029	8.498
2030	8.498
	545.389

Cláusulas restritivas (covenants)

FINEP II: O financiamento dessa modalidade foi obtido junto à Financiadora de Estudos e Projetos – FINEP para custear parcialmente (média de 90%) as despesas incorridas em diversos projetos do programa “Plano Estratégico de Inovação” e está garantido por fiança bancária com vencimento em 03 de novembro de 2024. Tal financiamento tem como base de taxa de juros a TJLP (em 31 de março de 2024 – 6,53% a.a.) acrescida de um *spread* bancário de 5% a.a. reduzida de equalização de 4,5% a.a., além de uma redução adicional de equalização de 0,5% a.a. pela apresentação de fiança bancária (em 31 de dezembro de 2023 – 6,55% a.a.). Este contrato possui obrigação que não cumprida pode gerar vencimento antecipado e também a perda da equalização de taxa, entre elas temos: aplicação dos recursos do financiamento em finalidade diversa da prevista no contrato, alteração do controle efetivo da Companhia, existência de mora em qualquer quantia paga ao FINEP, inexistência das informações prestadas a FINEP pela Companhia e paralisação dos projetos.

Em 31 de março de 2024, a Companhia não possuía nenhuma situação de atraso de pagamento de principal ou juros e tão pouco de descumprimento das cláusulas contratuais dos contratos do FINEP, bem como em relação aos demais contratos de empréstimos.

MAHLE Metal Leve S.A.

Notas explicativas às demonstrações financeiras intermediárias Trimestres findos em 31 de março de 2024 e 2023

(Em milhares de Reais), exceto quando indicado de outra forma

b) Obrigações de arrendamento

Segue abaixo as taxas incrementais de empréstimos definida pelo Grupo para as obrigações de arrendamentos:

Contratos por prazo e taxa de desconto	Prazos dos contratos	Taxa de desconto
Aluguel de edifícios (Argentina)	3 anos	13,41%
Aluguel de edifícios (Brasil)	5 anos	14,24%
Aluguel de veículos (Brasil)	3 anos	14,24% a 15,49%
Aluguel de Bens de Transporte (Brasil)	1 ano e 2 anos	14,24% a 15,49%
Aluguel de Máquinas e Equipamentos (Brasil)	1 ano	14,24%

A movimentação de saldos do passivo de arrendamento é apresentada no quadro abaixo:

	Controladora	Consolidado
Saldo em 31 de dezembro de 2023	40.682	42.842
Adição	16	16
Baixa	(1.229)	(1.229)
Pagamento de arrendamentos	(3.881)	(4.260)
Juros	1.146	1.154
Efeito de conversão	-	41
Saldo em 31 de março de 2024	36.734	38.564

Conforme exigência no NBC TG 06 (CPC 06 (R2)) - Operações de arrendamento mercantil / IFRS 16- *Leases*, o Grupo apresenta no quadro abaixo a análise de maturidade de seus contratos, conciliadas com o saldo no balanço patrimonial:

	Controladora 31.03.2024	Consolidado 31.03.2024	Controladora 31.12.2023	Consolidado 31.12.2023
30 dias	965	1.108	990	1.117
De 31 até 90 dias	1.930	2.221	1.980	2.239
de 91 até 365 dias	7.599	8.514	8.890	10.198
2025	7.550	8.031	9.540	10.006
2026	9.086	9.086	9.362	9.362
2027	9.604	9.604	9.920	9.920
Total	36.734	38.564	40.682	42.842
Circulante	10.492	11.841	11.860	13.554
Não circulante	26.242	26.723	28.822	29.288
Total	36.734	38.564	40.682	42.842

As movimentações de saldos do ativo de direito de uso estão apresentadas na nota nº 13 Imobilizado e Ativos de direito de uso.

MAHLE Metal Leve S.A.

Notas explicativas às demonstrações financeiras intermediárias Trimestres findos em 31 de março de 2024 e 2023

(Em milhares de Reais), exceto quando indicado de outra forma

17. Obrigações sociais e trabalhistas

	Controladora		Consolidado	
	31.03.2024	31.12.2023	31.03.2024	31.12.2023
Provisão para férias/13º salário	64.565	47.807	70.465	51.589
Participação de empregados no resultado	30.454	35.617	32.671	36.809
INSS /FGTS	14.779	17.001	14.779	17.001
Outras obrigações sociais	3.377	3.380	5.412	5.672
Total	113.175	103.805	123.327	111.071

18. Impostos e contribuições a recolher

	Controladora		Consolidado	
	31.03.2024	31.12.2023	31.03.2024	31.12.2023
Tributos estaduais	18.031	24.298	18.920	24.627
ICMS a pagar	18.031	24.298	18.031	24.340
Outros	-	-	889	287
Tributos federais	26.662	35.130	29.718	37.568
Imposto sobre importação	8.674	11.021	9.037	11.476
COFINS a pagar	8.393	10.278	8.393	10.278
IPI a pagar	4.699	5.398	5.432	5.514
IRRF	3.120	6.258	3.120	6.258
PIS a pagar	1.776	2.175	1.776	2.176
Outros	-	-	1.960	1.866
Tributos municipais	-	-	255	132
Impostos e contribuições a recolher	44.693	59.428	48.893	62.327
Imposto de renda e contribuição social	20.531	-	64.410	27.965
Imposto de renda e contribuição social a recolher	20.531	-	64.410	27.965
Passivo circulante	65.224	59.428	113.303	90.292

MAHLE Metal Leve S.A.

Notas explicativas às demonstrações financeiras intermediárias Trimestres findos em 31 de março de 2024 e 2023

(Em milhares de Reais), exceto quando indicado de outra forma

19. Provisões diversas

	Controladora					
	Perdas em contratos	Bonificação comercial	Energia elétrica	Benefícios a empregados	Outras	Total
Saldo em 31 de dezembro de 2023	15.150	39.766	9.418	1.000	3.843	69.177
Reversão	-	-	-	(747)	-	(747)
Pagamento	-	(13.898)	(9.418)	(253)	-	(23.569)
Complemento	-	11.740	9.656	691	212	22.299
Saldo em 31 de março de 2024	15.150	37.608	9.656	691	4.055	67.160

	Consolidado						
	Perdas em contratos	Bonificação comercial	Reestruturação	Energia elétrica	Benefícios a empregados	Outras	Total
Saldo em 31 de dezembro de 2023	15.316	39.767	684	9.715	1.003	4.767	71.252
Reversão	-	-	-	-	(747)	-	(747)
Pagamento	-	(13.898)	-	(9.715)	(253)	(185)	(24.051)
Complemento	-	11.740	-	10.492	691	2.363	25.286
Efeito de conversão	(5)	-	-	-	-	(26)	(31)
Saldo em 31 de março de 2024	15.311	37.609	684	10.492	694	6.919	71.709

20. Provisões para garantias

O Grupo garante a seus clientes a qualidade de seus produtos, assumindo a responsabilidade por eventuais substituições e reparos decorrentes de defeitos apresentados.

	Controladora	Consolidado
Saldo em 31 de dezembro de 2023	7.292	7.780
Reversão	(105)	(105)
Pagamento	(96)	(96)
Complemento	567	609
Efeito de conversão	-	4
Saldo em 31 de março de 2024	7.658	8.192

MAHLE Metal Leve S.A.

Notas explicativas às demonstrações financeiras intermediárias Trimestres findos em 31 de março de 2024 e 2023

(Em milhares de Reais), exceto quando indicado de outra forma

21. Provisões para contingências e depósitos judiciais vinculados a processos judiciais

As provisões para contingências, conforme avaliações da Administração, suportada por opinião dos seus consultores jurídicos, encontram-se descritas no quadro a seguir:

	Controladora					
	Cíveis e trabalhistas	Tributárias	Passivo ambiental	Subtotal	Depósitos judiciais	Total
Saldo em 31 de dezembro de 2023	141.504	76.791	26.117	244.412	(24.360)	220.052
Adições	6.701	563	-	7.264	(323)	6.941
Atualizações	3.653	2.480	-	6.133	(145)	5.988
Baixa por utilização	(3.101)	-	-	(3.101)	45	(3.056)
Baixa por reversão	(4.585)	-	-	(4.585)	23	(4.562)
Transferência	-	-	-	-	21	21
Saldo em 31 de março de 2024	144.172	79.834	26.117	250.123	(24.739)	225.384

	Consolidado					
	Cíveis e trabalhistas	Tributárias	Passivo ambiental	Subtotal	Depósitos judiciais	Total
Saldo em 31 de dezembro de 2023	143.448	77.902	26.738	248.088	(24.557)	223.531
Adições	6.710	563	37	7.310	(323)	6.987
Atualizações	4.379	2.478	-	6.857	(148)	6.709
Baixa por utilização	(3.101)	-	-	(3.101)	45	(3.056)
Baixa por reversão	(4.587)	-	-	(4.587)	24	(4.563)
Transferência	-	-	-	-	20	20
Efeito de conversão	(30)	(29)	(17)	(76)	-	(76)
Saldo em 31 de março de 2024	146.819	80.914	26.758	254.491	(24.939)	229.552

i. Causas com perdas possíveis

Em 31 de março de 2024, o Grupo possui causas trabalhistas, cíveis e tributárias, no montante de R\$ 75.429 (R\$ 72.252 em 31 de dezembro de 2023), em discussão nas esferas competentes, cuja avaliação da Administração do Grupo aponta para uma probabilidade de perda possível, e, portanto, não foram provisionadas nas demonstrações financeiras.

ii. Incentivo municipal

A Companhia possui um processo ativo referente a incentivo financeiro municipal cuja ação transitou em julgado com decisão favorável em setembro de 2019.

MAHLE Metal Leve S.A.

Notas explicativas às demonstrações financeiras intermediárias Trimestres findos em 31 de março de 2024 e 2023

(Em milhares de Reais), exceto quando indicado de outra forma

O ativo era considerado contingente em função das incertezas substanciais sobre o período de tempo que levaria o cumprimento de sentença numa solução definitiva, quer quanto à forma de pagamento e efetivo valor que seria realizado.

Em julho de 2022 a Companhia obteve a Certidão do Trânsito em julgado referente aos embargos de declaração e, portanto, se tornou possível determinar com segurança que o valor do ganho sob a forma de encaixe dos recursos decorrentes dessas decisões tenha atingido o patamar de praticamente certo e que a Companhia possua o controle sobre tais ativos, mesmo restando ainda incertezas quanto ao período de tempo que levará o cumprimento de sentença a ter uma solução definitiva quanto à forma de pagamento.

O ativo foi reconhecido na extensão de sua realização, com base na melhor estimativa da Administração sobre os fluxos financeiros a serem gerados para Companhia sobre esse ativo.

Em 31 de março de 2024, o saldo líquido do referido ativo está registrado pelo montante de R\$ 6.628 (R\$ 6.459 em 31 de dezembro de 2023).

Ativo contingente

a) Empréstimo compulsório Eletrobrás

O empréstimo compulsório da Eletrobrás foi criado pela Lei nº 4.156/62, visando à ampliação de recursos da União destinados ao investimento na expansão do setor elétrico nacional. A mencionada lei foi regulamentada pelo Decreto-Lei nº 1.512/76, exigindo das empresas com consumo mensal igual ou superior a 2.000 kw/h através das “contas de luz” emitidas pelas empresas distribuidoras de energia elétrica, foi revertido em créditos para os contribuintes tendo como base o valor anual destas contribuições efetuadas entre 1977 e 1993.

A legislação fixou um prazo máximo de 20 anos para devolução do empréstimo compulsório aos contribuintes, facultando à Eletrobrás a possibilidade de antecipação dessa devolução, através de conversão dos créditos em ações de sua emissão. Antes da conversão dos créditos em ações, estes eram corrigidos através de um indexador e quantificador, denominado Unidade Padrão (UP).

MAHLE Metal Leve S.A.

Notas explicativas às demonstrações financeiras intermediárias Trimestres findos em 31 de março de 2024 e 2023

(Em milhares de Reais), exceto quando indicado de outra forma

Ocorre que o Empréstimo Compulsório era cobrado das empresas mensalmente nas contas de energia elétrica, consolidado durante o ano, e apenas indexado pela UP em janeiro do ano seguinte, ocasionando uma falta de correção monetária mensal durante os anos de recolhimento, assim como os juros. Esse procedimento imputou aos contribuintes considerável perda financeira, em especial durante períodos em que os índices de inflação se situavam em patamares mensais bastante elevados. Como forma de buscar a adequada correção monetária e juros, subtraídos pela metodologia aplicada pela Eletrobrás, a Companhia ingressou com uma ação judicial pleiteando créditos decorrentes de diferenças de correção monetária de principal, juros remuneratórios, moratórios e demais verbas acessórias devidas pela Eletrobrás em razão dos empréstimos compulsórios.

O processo teve seu mérito julgado, e, por ter sido negado seguimento ao Recurso Especial interposto pela Eletrobrás, transitou em julgado em 2019 (não cabendo mais recurso) de forma favorável à Companhia quanto aos direitos pleiteados, restando ainda à execução de sentença (ou fase de execução) onde estão sendo apurados e discutidos os efetivos valores que serão devidos à Companhia. A obtenção de decisão favorável transitada em julgado permite considerar que uma entrada de benefícios econômicos pode ocorrer no futuro. No entanto, em 31 de março de 2024 ainda existe incertezas substanciais sobre o prazo, a forma e o montante que será realizado, não sendo ainda desta forma praticável determinar com segurança que o valor do ganho sob a forma de encaixe dos recursos decorrentes dessas decisões tenha atingido o patamar de praticamente certo e que a Companhia possua o controle sobre tais ativos, o que implica em que tais ganhos não sejam registrados contabilmente até que tais condições estejam comprovadamente presentes.

22. Patrimônio líquido

a. Capital social

O capital social, subscrito e integralizado, está representado pelas mesmas quantidades de ações sem valor nominal, em 31 de março de 2024 e 31 de dezembro de 2023:

	Quantidade de ações	
Mahle Indústria e Comércio Ltda.	76.985.100	56,8%
Mahle Industriebeteiligungen GmbH	5.687.992	4,2%
Acionistas não controladores	52.865.908	39,0%
Total	135.539.000	100%

MAHLE Metal Leve S.A.

Notas explicativas às demonstrações financeiras intermediárias Trimestres findos em 31 de março de 2024 e 2023

(Em milhares de Reais), exceto quando indicado de outra forma

A Companhia está autorizada a aumentar o seu capital social até o limite de 50.000.000 (cinquenta milhões) de ações ordinárias, independentemente de reforma estatutária, mediante deliberação do Conselho de Administração, que determinará a quantidade de ações emitidas, o prazo de emissão e as condições de integralização.

Não ocorreram mudanças nas políticas de dividendos, juros sobre capital e reservas de lucros em relação às utilizadas nas demonstrações financeiras de 31 de dezembro de 2023.

b. Destinação dos resultados dos exercícios

No dia 18 de dezembro de 2023, o Conselho de Administração deliberou a distribuição de juros sobre capital próprio no montante bruto de R\$ 22.789, referente ao período compreendido entre 1º de outubro de 2023 e 31 de dezembro de 2023, dos quais serão pagos no dia 29 de maio de 2024, correspondendo a R\$ 0,1681382319 por ação ordinária, com retenção de 15% (quinze por cento) de Imposto de Renda na Fonte, resultando em que o valor líquido dos juros sobre capital próprio seja de R\$ 0,1429174971 por ação ordinária.

c. Outros resultados abrangentes

Ajustes acumulados de conversão

A Companhia reconhece nessa rubrica o efeito acumulado da conversão cambial das demonstrações financeiras intermediárias de suas controladas que mantêm registros contábeis em moeda funcional diferente da moeda funcional da Controladora. Em 31 de março de 2024 foram registrados como ajustes acumulados de conversão na Controladora e no consolidado o montante de (-) R\$ 4.288 e (-) R\$ 50.626 em 31 de março de 2023. Esse efeito acumulado será revertido para o resultado do exercício como ganho ou perda somente em caso de alienação ou baixa do investimento.

Ajustes de avaliação patrimonial

A Companhia reconhece nessa rubrica:

- Os efeitos dos ajustes de avaliação patrimonial relativo à parcela efetiva de ganhos (+) ou perdas (-) de instrumentos de *hedge* em fluxo de caixa, cujos montantes registrados líquidos de impostos em 31 de março de 2024 foram de (+) R\$ 1.151 (+) R\$ 2.378 em 31 de março de 2023 na Controladora e no Consolidado.
- Os ajustes por adoção do custo atribuído ao ativo imobilizado, líquido no montante de R\$ 110 em 31 de março de 2024 (R\$ 111 em 31 de março de 2023). O custo atribuído é realizado ao ativo imobilizado registrado em ajuste de avaliação patrimonial, de acordo com a depreciação, alienação ou baixa do respectivo ativo

MAHLE Metal Leve S.A.

Notas explicativas às demonstrações financeiras intermediárias Trimestres findos em 31 de março de 2024 e 2023

(Em milhares de Reais), exceto quando indicado de outra forma

imobilizado, contra a rubrica de lucros acumulados.

23. Lucro líquido por ação

Em atendimento à deliberação CVM nº 636/2010 que aprovou o Pronunciamento Técnico NBC TG 41 (CPC 41) - Resultado por ação / IAS 33 – *Earnings per share*, a Companhia apresenta a seguir as informações sobre o resultado por ação:

O quadro abaixo apresenta os dados de resultado e ações utilizadas no cálculo dos lucros básico e diluído por ação:

	31.03.2024	31.03.2023
Lucro líquido alocado para ações ordinárias	200.336	186.078
Total de ações ordinárias da Companhia	135.539.000	128.308.500
Lucro por ação básico - básico e diluído	1,47807	1,45024

O lucro diluído por ação é o mesmo que o lucro básico por ação.

24. Receita operacional líquida

	Controladora		Consolidado	
	31.03.2024	31.03.2023	31.03.2024	31.03.2023
Receita Bruta:				
Produtos	1.047.304	1.023.411	1.296.443	1.305.932
Serviços	22.344	18.847	21.691	17.995
Total receita com produtos + serviços	1.069.648	1.042.258	1.318.134	1.323.927
Deduções de vendas:				
Impostos incidentes sobre vendas	(206.411)	(196.430)	(206.411)	(196.554)
Descontos, devoluções e bonificações comerciais	(21.820)	(17.075)	(91.013)	(105.222)
Receita operacional líquida	841.417	828.753	1.020.710	1.022.151

As receitas são compostas entre dois mercados, o mercado OEM (“*Original Equipment Manufacturers*”), cujos clientes são as montadoras de automóveis, e no segmento de peças para reposição, denominado “*Aftermarket*”, cujos clientes são os grandes distribuidores de autopeças e retíficas de motores.

MAHLE Metal Leve S.A.

Notas explicativas às demonstrações financeiras intermediárias Trimestres findos em 31 de março de 2024 e 2023

(Em milhares de Reais), exceto quando indicado de outra forma

A tabela seguinte apresenta as vendas por tipos de mercados:

	Controladora		Consolidado	
	31.03.2024	31.03.2023	31.03.2024	31.03.2023
Receita por mercado				
Equipamento original	462.140	498.000	579.505	606.860
Aftermarket	379.277	330.753	441.205	415.291
	841.417	828.753	1.020.710	1.022.151

25. Custo das vendas e dos serviços prestados

Os custos das vendas por natureza são compostos como segue:

	Controladora		Consolidado	
	31.03.2024	31.03.2023	31.03.2024	31.03.2023
Matéria prima e materiais diversos	(255.321)	(306.231)	(318.988)	(389.636)
Pessoal e benefícios	(190.314)	(157.790)	(193.115)	(166.632)
Utilidades e serviços	(58.613)	(49.464)	(58.383)	(50.570)
Depreciação	(22.800)	(22.397)	(23.054)	(23.141)
Outros	(57.220)	(54.730)	(109.413)	(74.180)
Total	(584.268)	(590.612)	(702.953)	(704.159)

26. Despesas com vendas e distribuição

As despesas com vendas por natureza são compostas como segue:

	Controladora		Consolidado	
	31.03.2024	31.03.2023	31.03.2024	31.03.2023
Fretes	(16.862)	(22.300)	(19.739)	(25.422)
Pessoal e benefícios	(16.090)	(14.817)	(19.402)	(18.500)
Serviços profissionais/ordens de serviços	(6.331)	(5.209)	(7.411)	(6.103)
Licença de marca	(3.914)	(3.884)	(4.390)	(4.479)
Gastos variáveis com vendas	(2.580)	(4.454)	(6.106)	(6.611)
Despesas gerais	(2.473)	(2.931)	(4.407)	(4.596)
Propaganda	(1.640)	(2.995)	(2.037)	(3.277)
Viagens e representações	(796)	(849)	(927)	(922)
Depreciação	(325)	(366)	(338)	(382)
Constituição (reversão) de provisão para perdas ao valor recuperável de contas a receber	(53)	(656)	(1.180)	27
Outros gastos	(3.128)	(3.169)	(5.301)	(5.327)
Total	(54.192)	(61.630)	(71.238)	(75.592)

MAHLE Metal Leve S.A.

Notas explicativas às demonstrações financeiras intermediárias Trimestres findos em 31 de março de 2024 e 2023

(Em milhares de Reais), exceto quando indicado de outra forma

27. Despesas gerais e administrativas

As despesas gerais e administrativas por natureza são compostas como segue:

	Controladora		Consolidado	
	31.03.2024	31.03.2023	31.03.2024	31.03.2023
Pessoal e benefícios	(11.712)	(9.179)	(13.733)	(10.818)
Serviços profissionais/Ordens de serviços	(7.406)	(5.987)	(8.004)	(6.758)
Administradores	(2.959)	(3.020)	(2.959)	(3.020)
Impostos e taxas	(2.000)	(1.765)	(2.011)	(1.778)
Manutenção	(1.308)	(1.601)	(1.366)	(1.692)
Materiais e utilidades	(1.135)	(984)	(1.337)	(1.157)
Depreciação	(1.133)	(943)	(1.152)	(959)
Viagens e representações	(289)	(145)	(330)	(162)
Outros gastos	(3.833)	(2.527)	(4.176)	(2.837)
Total	(31.775)	(26.151)	(35.068)	(29.181)

28. Despesas para pesquisas de tecnologia e produtos

As despesas para pesquisa de tecnologia e produtos por natureza são compostas como segue:

	Controladora		Consolidado	
	31.03.2024	31.03.2023	31.03.2024	31.03.2023
Pessoal e benefícios	(7.642)	(6.378)	(7.973)	(6.708)
Despesas gerais	(908)	(742)	(2.048)	(2.042)
Materiais/Utilidades	(830)	(890)	(865)	(916)
Serviços profissionais/Ordens de serviços	(818)	(798)	(985)	(906)
Depreciação	(759)	(893)	(761)	(901)
Manutenção	(401)	(509)	(403)	(510)
Outras despesas	(372)	(900)	(435)	(933)
Total	(11.730)	(11.110)	(13.470)	(12.916)

MAHLE Metal Leve S.A.

Notas explicativas às demonstrações financeiras intermediárias Trimestres findos em 31 de março de 2024 e 2023

(Em milhares de Reais), exceto quando indicado de outra forma

29. Receitas (despesas) financeiras, líquidas

	Controladora		Consolidado	
	31.03.2024	31.03.2023	31.03.2024	31.03.2023
Receitas financeiras				
Variações cambiais (a)	7.409	5.960	51.306	37.567
Juros	6.697	13.078	12.447	30.167
Variações monetárias ativas	2.161	1.217	2.283	2.405
Instrumentos financeiros derivativos (c)	1.792	10.610	1.792	10.609
Outras	1.441	1.701	1.444	1.705
	19.500	32.566	69.272	82.453
Despesas financeiras				
Variações cambiais (b)	(12.012)	(9.909)	(30.630)	(51.595)
Juros	(11.624)	(5.271)	(12.684)	(6.694)
Variações monetárias passivas	(7.720)	(5.759)	(9.265)	(6.132)
Instrumentos financeiros derivativos (d)	(2.734)	314	(2.734)	317
Outras	(338)	(245)	(2.146)	(3.519)
	(34.428)	(20.870)	(57.459)	(67.623)
Receitas (despesas) financeiras, líquidas	(14.928)	11.696	11.813	14.830
Resumo das variações cambiais (a+b)	(4.603)	(3.949)	20.676	(14.028)
Clientes	5.697	(3.338)	9.084	1.971
Mútuo a receber	767	(654)	12.250	(3.412)
Caixa e Equivalentes de Caixa	199	(2.930)	(798)	(13.150)
Obrigações de arrendamento (IFRS-16)	-	-	(101)	(571)
Fornecedores	(401)	750	2.828	1.477
Empréstimos	(10.871)	2.223	(2.581)	(341)
Outros	6	-	(6)	(2)
Resumo dos instrumentos derivativos (c+d)	(942)	10.924	(942)	10.926
Receitas	1.792	10.610	1.792	10.609
Despesas	(2.734)	314	(2.734)	317
Resultado líquido de variações cambiais e instrumentos financeiros derivativos	(5.545)	6.975	19.734	(3.102)

MAHLE Metal Leve S.A.

Notas explicativas às demonstrações financeiras intermediárias Trimestres findos em 31 de março de 2024 e 2023

(Em milhares de Reais), exceto quando indicado de outra forma

30. Outras receitas e (despesas) operacionais, líquidas

	Controladora		Consolidado	
	31.03.2024	31.03.2023	31.03.2024	31.03.2023
Outras receitas				
Reversão de provisão para contingências trabalhistas, cíveis e tributárias	4.587	19.366	4.587	19.461
Impostos recuperados (Reintegra)	252	263	252	263
Reversão de provisões para obsolescência (imobilizado)	107	244	107	244
Ganhos na posição monetária	-	-	5.435	2.122
Ganhos na alienação de bens/outros	-	1.752	-	1.752
Outras receitas	1.614	1.618	1.616	1.885
	6.560	23.243	11.997	25.727
Outras despesas				
Provisão para contingências trabalhistas, cíveis e tributárias e demais gastos processuais	(8.817)	(16.660)	(8.838)	(16.854)
PIS e COFINS sobre outras receitas	(696)	(1.162)	(706)	(1.169)
Perdas na alienação de bens/outros	-	(28)	-	(28)
Provisão perdas acordo	-	(1.281)	-	(1.281)
Perdas na posição monetária	-	-	(1.273)	(2.431)
Outras despesas	(1.949)	(580)	(2.173)	(731)
	(11.462)	(19.711)	(12.990)	(22.494)
Outras receitas (despesas) operacionais, líquidas	(4.902)	3.532	(993)	3.233

MAHLE Metal Leve S.A.

Notas explicativas às demonstrações financeiras intermediárias Trimestres findos em 31 de março de 2024 e 2023

(Em milhares de Reais), exceto quando indicado de outra forma

31. Instrumentos financeiros

I. Instrumentos financeiros

Os instrumentos financeiros estão apresentados nas demonstrações financeiras classificados conforme orientação do NBC TG 40/48 (CPC 40/48) – instrumentos financeiros (IFRS 7/9), permitindo que o usuário da informação avalie a posição patrimonial e financeira do Grupo.

Os instrumentos financeiros não são utilizados com fins especulativos e a tabela abaixo apresenta a sua classificação:

Controladora							
31.03.2024				31.12.2023			
Aílios	Nota	Custo Amortizado	Derivativos Designados para Hedge de Fluxo de Caixa	Total	Custo Amortizado	Derivativos Designados para Hedge de Fluxo de Caixa	Total
Caixa e equivalentes de caixa	6.a	26.479	-	26.479	11.368	-	11.368
Aplicações financeiras	6.a	209.735	-	209.735	165.768	-	165.768
Contas a receber de clientes e demais contas a receber	7	672.050	-	672.050	570.174	-	570.174
Empréstimos a partes relacionadas	10	24.932	-	24.932	23.895	-	23.895
Ganhos não realizados com derivativos	31	-	11.205	11.205	-	11.663	11.663
Total		933.196	11.205	944.401	771.205	11.663	782.868

Controladora							
31.03.2024				31.12.2023			
Passivos	Nota	Custo Amortizado	Derivativos Designados para Hedge de Fluxo de Caixa	Total	Custo Amortizado	Derivativos Designados para Hedge de Fluxo de Caixa	Total
Contas a pagar a partes relacionadas	15	(77.589)	-	(77.589)	(70.936)	-	(70.936)
Fornecedores	15	(218.855)	-	(218.855)	(197.155)	-	(197.155)
Passivo de arrendamento	16.b	(36.734)	-	(36.734)	(40.682)	-	(40.682)
Financiamentos e empréstimos	16.a	(833.173)	-	(833.173)	(824.324)	-	(824.324)
Perdas não realizadas com derivativos	31	-	(3.885)	(3.885)	-	(4.728)	(4.728)
Total		(1.166.351)	(3.885)	(1.170.236)	(1.133.097)	(4.728)	(1.137.825)

Consolidado							
31.03.2024				31.12.2023			
Aílios	Nota	Custo Amortizado	Derivativos Designados para Hedge de Fluxo de Caixa	Total	Custo Amortizado	Derivativos Designados para Hedge de Fluxo de Caixa	Total
Caixa e equivalentes de caixa	6.a	42.039	-	42.039	22.795	-	22.795
Aplicações financeiras	6.a	214.848	-	214.848	177.533	-	177.533
Títulos e valores mobiliários	6.b	157.818	-	157.818	152.888	-	152.888
Contas a receber de clientes e demais contas a receber	7	766.689	-	766.689	644.992	-	644.992
Empréstimos a partes relacionadas	10	51.973	-	51.973	30.128	-	30.128
Ganhos não realizados com derivativos	31	-	12.920	12.920	-	13.533	13.533
Total		1.233.367	12.920	1.246.287	1.028.336	13.533	1.041.869

Consolidado							
31.03.2024				31.12.2023			
Passivos	Nota	Custo Amortizado	Derivativos Designados para Hedge de Fluxo de Caixa	Total	Custo Amortizado	Derivativos Designados para Hedge de Fluxo de Caixa	Total
Contas a pagar a partes relacionadas	15	(120.275)	-	(120.275)	(105.592)	-	(105.592)
Fornecedores	15	(292.340)	-	(292.340)	(248.189)	-	(248.189)
Passivo de arrendamento	16.b	(38.564)	-	(38.564)	(42.842)	-	(42.842)
Financiamentos e empréstimos	16.a	(866.494)	-	(866.494)	(851.156)	-	(851.156)
Perdas não realizadas com derivativos	31	-	(3.885)	(3.885)	-	(4.728)	(4.728)
Total		(1.317.673)	(3.885)	(1,321.558)	(1,247.779)	(4.728)	(1,252.507)

MAHLE Metal Leve S.A.

Notas explicativas às demonstrações financeiras intermediárias Trimestres findos em 31 de março de 2024 e 2023

(Em milhares de Reais), exceto quando indicado de outra forma

- Hierarquia e mensuração de valor justo

Os instrumentos financeiros que são mensurados pelo valor justo após o reconhecimento inicial, devem ser agrupados entre os Níveis 1 a 3 com base no grau observável do valor justo.

Nível 1 são obtidas de preços cotados (não ajustados) em mercados ativos para ativos ou passivos idênticos;

Nível 2 são obtidas por meio de outras variáveis além dos preços cotados incluídos no Nível 1, que são observáveis para o ativo ou passivo diretamente (ou seja, como preços) ou indiretamente (ou seja, com base em preços);

Nível 3 são as obtidas por meio de técnicas de avaliação que incluem variáveis para o ativo ou passivo, mas que não têm como base os dados observáveis de mercado (dados não observáveis).

- Apuração do valor justo

Nível 2 - Neste nível foram registrados os instrumentos financeiros derivativos, cujos valores desses instrumentos foram apurados conforme mencionado a seguir:

- Os valores dos instrumentos financeiros derivativos NDFs (*Non-Deliverable Forward*) foram calculados pelo critério de fluxo de caixa descontado; e

- Os valores dos instrumentos financeiros derivativos de *commodities* são calculados pelo método “valor justo de mercado”.

- Valor justo versus valor contábil

Pressupõe-se que os saldos de caixas, depósitos à vista, das aplicações financeiras, títulos e valores mobiliários, contas a receber de clientes, contas a pagar aos fornecedores e financiamentos e empréstimos pelo valor contábil, menos a perda (*impairment*) no caso de contas a receber, estejam próximos de seus valores justos.

MAHLE Metal Leve S.A.

Notas explicativas às demonstrações financeiras intermediárias Trimestres findos em 31 de março de 2024 e 2023

(Em milhares de Reais), exceto quando indicado de outra forma

A tabela abaixo fornece uma análise dos instrumentos financeiros demonstrando o valor contábil, o valor justo (mensurados após reconhecimento inicial) e seus respectivos níveis.

Ativos	Nota	Controladora				Consolidado				Nível
		31.03.2024		31.12.2023		31.03.2024		31.12.2023		
		Valor Contábil	Valor Justo	Valor Contábil	Valor Justo	Valor Contábil	Valor Justo	Valor Contábil	Valor Justo	
Caixa e equivalentes de caixa	6.a	26.479	26.479	11.368	11.368	42.039	42.039	22.795	22.795	2
Aplicações financeiras	6.a	209.735	209.735	165.768	165.768	214.848	214.848	177.533	177.533	2
Títulos e valores mobiliários	6.b	-	-	-	-	157.818	157.818	152.888	152.888	2
Contas a receber de clientes e demais contas a receber	7	672.050	672.050	570.174	570.174	766.689	766.689	644.992	644.992	2
Empréstimos a partes relacionadas	10	24.932	24.932	23.895	23.895	51.973	51.973	30.128	30.128	2
Ganhos não realizados com derivativos	31	11.205	11.205	11.663	11.663	12.920	12.920	13.533	13.533	2
Total		944.401	944.401	782.868	782.868	1.246.287	1.246.287	1.041.869	1.041.869	
Passivos										
Contas a pagar a partes relacionadas	15	(77.589)	(77.589)	(70.936)	(70.936)	(120.275)	(120.275)	(105.592)	(105.592)	2
Fornecedores	15	(218.855)	(218.855)	(197.155)	(197.155)	(292.340)	(292.340)	(248.189)	(248.189)	2
Passivo de arrendamento	16.b	(36.734)	(36.734)	(40.682)	(40.682)	(38.564)	(38.564)	(42.842)	(42.842)	2
Financiamentos e empréstimos	16.a	(833.173)	(833.173)	(824.324)	(824.324)	(866.494)	(866.494)	(851.156)	(851.156)	2
Perdas não realizadas com derivativos	31	(3.885)	(3.885)	(4.728)	(4.728)	(3.885)	(3.885)	(4.728)	(4.728)	2
Total		(1.170.236)	(1.170.236)	(1.137.825)	(1.137.825)	(1.321.558)	(1.321.558)	(1.252.507)	(1.252.507)	

- Contabilidade de hedge

O Grupo adota a contabilidade de *hedge* para minimizar o risco de exposição à volatilidade da moeda e ao preço das *commodities*. A política de contabilidade de *hedge* está devidamente formalizada e determina os objetos de *hedge* passíveis de designação; os instrumentos de *hedge* autorizados; e a metodologia adotada para avaliar a efetividade da relação de *hedge*.

Controladora		31.03.2024					
	Nota	Risco	Provisão	Total	2024	2025	2026
Instrumentos Financeiros							
NDF	31	Câmbio	3.024	3.024	2.108	915	-
Commodities	31	Preço	4.296	4.296	3.286	1.010	-
Total			7.320	7.320	5.394	1.925	-

Controladora		31.12.2023					
	Nota	Risco	Provisão	Total	2024	2025	2026
Instrumentos Financeiros							
NDF	31	Câmbio	6.195	6.195	5.152	1.043	-
Commodities	31	Preço	740	740	740	-	-
Total			6.935	6.935	5.892	1.043	-

II. Gerenciamento de Risco

Os objetivos do gerenciamento de risco do Grupo são: - preservar o valor dos ativos financeiros; - preservar a liquidez dos ativos financeiros; - garantir recursos financeiros para o bom andamento dos negócios, incluindo suas expansões.

Dentro de uma forma conservadora os riscos são classificados sob dois diferentes aspectos - estratégico-operacionais (riscos operacionais e do negócio) e econômico-financeiros.

MAHLE Metal Leve S.A.

Notas explicativas às demonstrações financeiras intermediárias Trimestres findos em 31 de março de 2024 e 2023

(Em milhares de Reais), exceto quando indicado de outra forma

Os principais riscos econômico-financeiros considerados pelo Grupo são:

- Risco de liquidez;
- Risco de crédito;
- Risco de flutuação nas taxas de juros;
- Risco de flutuação nas taxas de câmbio;
- Risco de mercado, oscilações de preços de insumos (*commodities*).

a) Risco de liquidez:

O objetivo no gerenciamento do risco de liquidez é o de garantir que sempre se tenha liquidez suficiente para cumprir com suas obrigações ao vencerem, sob quaisquer condições do mercado, sem causar perdas significantes ou risco de prejudicar a reputação do Grupo.

No quadro abaixo são apresentados os vencimentos contratuais de passivos financeiros, incluindo pagamentos de juros estimados e excluindo o impacto de acordos de negociações de moedas pela posição líquida.

<u>Consolidado</u>		31.03.2024					
	Nota	Valor contábil	Fluxo de Caixa	Até 1 ano	1 - 2 anos	2 - 5 anos	Mais que 5 anos
Passivos							
Contas a pagar a partes relacionadas	15	(120.275)	(120.275)	(120.275)	-	-	-
Fornecedores	15	(292.340)	(292.340)	(292.340)	-	-	-
Passivo de arrendamento	16.b	(38.564)	(38.564)	(11.841)	(26.723)	-	-
Financiamentos e empréstimos (*)	16.a	(866.494)	(891.658)	(323.452)	(113.645)	(433.122)	(21.440)
Perdas não realizadas com derivativos	31	(3.885)	(3.885)	(3.885)	-	-	-
Total		(1.321.558)	(1.346.722)	(751.793)	(140.368)	(433.122)	(21.440)

<u>Consolidado</u>		31.12.2023					
	Nota	Valor contábil	Fluxo de Caixa	Até 1 ano	1 - 2 anos	2 - 5 anos	Mais que 5 anos
Passivos							
Contas a pagar a partes relacionadas	15	(105.592)	(105.592)	(105.592)	-	-	-
Fornecedores	15	(248.189)	(248.189)	(248.189)	-	-	-
Passivo de arrendamento	16.b	(42.842)	(45.953)	(11.486)	(34.467)	-	-
Financiamentos e empréstimos (*)	16.a	(851.156)	(873.617)	(313.477)	(112.942)	(422.741)	(24.457)
Perdas não realizadas com derivativos	31	(4.728)	(4.728)	(4.728)	-	-	-
Total		(1.252.507)	(1.278.079)	(683.472)	(147.409)	(422.741)	(24.457)

(*) Fluxo de caixa apresentado por seus valores nominais, portanto, divergente daqueles apresentados nos livros contábeis, os quais estão mensurados pelo custo amortizado.

MAHLE Metal Leve S.A.

Notas explicativas às demonstrações financeiras intermediárias Trimestres findos em 31 de março de 2024 e 2023

(Em milhares de Reais), exceto quando indicado de outra forma

b) Risco de crédito:

O risco de crédito é o risco de perdas financeiras do Grupo caso um cliente ou contraparte em um instrumento financeiro falhe em cumprir com suas obrigações contratuais. Tal risco surge principalmente dos recebíveis originados, em sua grande maioria, por clientes recorrentes, por depósitos à vista, por numerário em trânsito e por aplicações financeiras.

O valor contábil dos ativos financeiros que representam a exposição máxima ao risco do crédito na data das demonstrações financeiras está demonstrado no quadro abaixo:

Ativos	Nota	Controladora		Consolidado	
		31.03.2024	31.12.2023	31.03.2024	31.12.2023
Caixa e equivalentes de caixa	6.a	26.479	11.368	42.039	22.795
Aplicações financeiras	6.a	209.735	165.768	214.848	177.533
Títulos e valores mobiliários	6.b	-	-	157.818	152.888
Contas a receber de clientes e demais contas a receber	7	672.050	570.174	766.689	644.992
Empréstimos a partes relacionadas	10	24.932	23.895	51.973	30.128
Ganhos não realizados com derivativos	31	11.205	11.663	12.920	13.533
Total		944.401	782.868	1.246.287	1.041.869

O Grupo também possui políticas de concessão de crédito aos clientes, onde são pré-estabelecidos limites de crédito e critérios de monitoramento, que consistem em checagem sistêmica, de pré-faturamento, verificando itens como: existência de atraso e saldo disponível do limite de faturamento. Informações de mercado sobre clientes também são relevantes na concessão e administração ao crédito.

O Grupo entende que não há risco significativo de concentração de crédito de clientes:

Contas a receber de clientes

Contrapartes com classificação externa de crédito (*Standard & Poor's*)

Contrapartes sem classificação externa de crédito	Controladora		Consolidado	
	31.03.2024	31.12.2023	31.03.2024	31.12.2023
Top 20 - 20 maiores	229.835	263.778	318.245	291.664
Outros terceiros (sem classificação externa de crédito)	262.110	182.630	326.432	261.983
Intercompanies - Partes Relacionadas	180.105	123.766	122.012	91.345
Total de contas a receber de clientes e outros	672.050	570.174	766.689	644.992

O quadro acima de contas a receber de clientes não considera as perdas ao valor recuperável de contas a receber.

Com relação a instituições financeiras, o Grupo opera apenas com bancos cuja classificação de risco seja no mínimo AA (*Fitch National Long Term* ou equivalente para *Moody's* ou ainda para a *Standard & Poor's*).

MAHLE Metal Leve S.A.

Notas explicativas às demonstrações financeiras intermediárias Trimestres findos em 31 de março de 2024 e 2023

(Em milhares de Reais), exceto quando indicado de outra forma

c) Risco de flutuação nas taxas de juros:

Esse risco é decorrente da possibilidade do Grupo incorrer em perdas devido as oscilações de taxas de juros incidentes sobre seus ativos e passivos financeiros. Visando à mitigação deste risco, o Grupo busca diversificar a captação de recursos em termos de taxas pré-fixadas ou pós-fixadas de forma que, quaisquer resultados oriundos da volatilidade desses indexadores não incorram em nenhum resultado significativo.

O valor contábil dos instrumentos financeiros que representam a exposição máxima ao risco de taxas de juros na data dessa demonstração foi:

Ativos	Nota	Controladora		Consolidado	
		31.03.2024	31.12.2023	31.03.2024	31.12.2023
Caixa e equivalentes de caixa	6.a	26.479	11.368	42.039	22.795
Aplicações financeiras	6.a	209.735	165.768	214.848	177.533
Títulos e valores mobiliários	6.b	-	-	157.818	152.888
Financiamentos e empréstimos	16.a	(833.173)	(824.324)	(866.494)	(851.156)
Total		(596.959)	(647.188)	(451.789)	(497.940)

Dada essa condição de taxas o Grupo entende que volatilidade nas taxas de juros praticadas, não incorre em nenhum impacto significativo no resultado do Grupo. Dessa forma o Grupo mantém ativo ou passivo financeiro de taxa de juros fixa pelo custo amortizado, e não designa derivativos (*swaps* de taxa de juros) sob um modelo de contabilidade de *hedge* de valor justo.

d) Risco de flutuação nas taxas de câmbio:

É o risco decorrente da possibilidade de oscilações das taxas de câmbio das moedas estrangeiras utilizadas pela Companhia, venda de produtos e a contratação de instrumentos financeiros.

A Companhia contrata instrumentos de proteção tanto para as exposições cambiais oriundas das operações incorridas e já refletidas no balanço (fluxo de caixa efetivo) quanto para exposições oriundas das expectativas traçadas no plano econômico - *budget* (fluxo de caixa orçado).

MAHLE Metal Leve S.A.

Notas explicativas às demonstrações financeiras intermediárias Trimestres findos em 31 de março de 2024 e 2023

(Em milhares de Reais), exceto quando indicado de outra forma

Em 31 de março de 2024, o saldo de exposição cambial da Companhia em Dólares Norte-Americanos (Euros e Ienes convertidos em Dólares Norte-Americanos) foi de USD 20.100, conforme demonstrado no quadro abaixo:

Exposição cambial do saldo do contas a receber e a pagar em moeda estrangeira em 31 de março de 2024			
Item	Valores USD Mil	Valores EUR Mil (*)	Valores JPY Mil (**)
	Controladora	Controladora	Controladora
(+) Contas a receber	45.356	7.494	-
(+) Depósitos à vista (em moeda estrangeira)	446	720	-
(+) Dividendos	-	70.354	-
(-) Adiantamento de Contrato de Câmbio / NCE	-	(70.354)	-
(-) Importações	(6.359)	(6.156)	(111.764)
(-) Termo de moeda - venda	(24.058)	2.989	-
(=) Saldo líquido de exposição cambial	15.385	5.047	(111.764)

Saldo líquido de exposição cambial em USD (EUR e JPY equivalentes em USD) - em milhares			
Moeda	Controladora e Consolidado		
USD	15.385		
EUR	5.453	(*) Paridade EUR / USD	1,0804
JPY	(738)	(**) Paridade JPY / USD	151,35414
Total	20.100		

Adicionalmente apresentamos o nocional dos derivativos de termo de moeda para proteção do plano econômico do Grupo.

Controladora (USD)				
Ano	Exposição Líquida (Milhares)	Valor do Nocional - Hedge (Milhares)	Taxa média ponderada - Carteira NDF	% Hedged
2024 (Abr-Dez)	(24.672)	2.537	5,3515	10,3%
2025 (Jan-Ago)	(23.791)	2.098	5,3113	8,8%
Total	(48.463)	4.635	5,3333	9,6%

Controladora (EUR)				
Ano	Exposição Líquida (Milhares)	Valor do Nocional - Hedge (Milhares)	Taxa média ponderada - Carteira NDF	% Hedged
2024 (Abr-Dez)	(14.320)	4.778	6,1634	33,4%
2025 (Jan-Ago)	(13.962)	3.761	6,1668	26,9%
Total	(28.282)	8.539	6,1649	30,2%

Controladora (JPY)				
Ano	Exposição Líquida (Milhares)	Valor do Nocional - Hedge (Milhares)	Taxa média ponderada - Carteira NDF	% Hedged
2024 (Abr-Dez)	358.614	(167.584)	0,0456	46,7%
2025 (Jan-Ago)	330.542	(93.611)	0,0463	28,3%
Total	689.156	(261.195)	0,0459	37,9%

MAHLE Metal Leve S.A.

Notas explicativas às demonstrações financeiras intermediárias Trimestres findos em 31 de março de 2024 e 2023

(Em milhares de Reais), exceto quando indicado de outra forma

- Análise de sensibilidade

O Grupo, para fins de análise de sensibilidade dos riscos de mercado, analisa conjuntamente as posições ativas e passivas indexadas em moeda estrangeira.

Quadro da análise de sensibilidade – exposição cambial de 31 de março de 2024.

A metodologia adotada para apuração dos saldos apresentados no quadro abaixo, consistiu em substituir a taxa de câmbio de fechamento utilizada para fins registro contábil pelas taxas stressadas. Na análise de sensibilidade a seguir foram utilizadas as taxas de venda divulgadas em 31 de março de 2024 pelo Banco Central do Brasil para as moedas USD, EUR e JPY.

MAHLE Metal Leve S.A.

Notas explicativas às demonstrações financeiras intermediárias Trimestres findos em 31 de março de 2024 e 2023

(Em milhares de Reais), exceto quando indicado de outra forma

Controladora USD				
	Taxa de câmbio USD/BRL de Liquidação das cambiais	* Saldo Líquido de Exposição Cambial Valor USD	** Taxa média das Cambiais	Total BRL
50% Valorização	7,4943		4,9800	38.683
25% Valorização	6,2453		4,9800	19.467
Cenário provável	4,9962	15.385	4,9800	249
25% Desvalorização	3,7472		4,9800	(18.966)
50% Desvalorização	2,4981		4,9800	(38.184)

(*) Valores em milhares

(**) Taxa média de Embarque das Cambiais que compõem o saldo líquido de exposição cambial

Controladora EUR				
	Taxa de câmbio EUR/BRL de Liquidação das cambiais	* Saldo Líquido de Exposição Cambial Valor EUR	** Taxa média das Cambiais	Total BRL
50% Valorização	8,0969		5,3942	13.640
25% Valorização	6,7474		5,3942	6.830
Cenário provável	5,3979	5.047	5,3942	19
25% Desvalorização	4,0484		5,3942	(6.792)
50% Desvalorização	2,6990		5,3942	(13.603)

(*) Valores em milhares

(**) Taxa média de Embarque das Cambiais que compõem o saldo líquido de exposição cambial

Controladora JPY				
	Taxa de câmbio JPY/BRL de Liquidação das cambiais	* Saldo Líquido de Exposição Cambial Valor JPY	** Taxa média das Cambiais	Total BRL
50% Valorização	0,0165		-	(1.844)
25% Valorização	0,0248		-	(2.772)
Cenário provável	0,0330	(111.764)	-	(3.689)
25% Desvalorização	0,0413		-	(4.616)
50% Desvalorização	0,0495		-	(5.532)

(*) Valores em milhares

(**) Taxa média de Embarque das Cambiais que compõem o saldo líquido de exposição cambial

MAHLE Metal Leve S.A.

Notas explicativas às demonstrações financeiras intermediárias
Trimestres findos em 31 de março de 2024 e 2023

(Em milhares de Reais), exceto quando indicado de outra forma

Fluxo de caixa orçado - Exposição em moedas estrangeiras

O Grupo projeta e efetua suas operações com base em seus fluxos de caixa e, caso haja alterações futuras no câmbio, poderá ocasionar dispêndios para o Grupo. Visando a proteção do seu fluxo de caixa futuro sobre as oscilações de moeda, o grupo tem por política a contratação de operações de vendas de contratos a termo de Dólares Norte-Americanos, euros e ienes (*NDF - Non-deliverable Forward*).

Quadro da análise de sensibilidade

Quadro da análise de sensibilidade da controladora e consolidado - carteira de derivativos fluxo de caixa em 31 de março de 2024.																
Cenário	Taxa de câmbio USD/BRL PTAX	Valor USD (Milhares) Nocional	Taxa média ponderada - Carteira NDF	Ajuste em RS Milhares	Potencial Impacto no Resultado em RS Milhares	Taxa de câmbio EUR/BRL PTAX	Valor Euro (Milhares) Nocional	Taxa média ponderada - Carteira NDF	Ajuste em RS Milhares	Potencial Impacto no Resultado em RS Milhares	Taxa de câmbio JPY/BRL PTAX	Valor JPY (Milhares) Nocional	Taxa média ponderada - Carteira NDF	Ajuste em RS Milhares	Potencial Impacto no Resultado em RS Milhares	Total Ajuste em RS milhares
50% Valorização	2,4981	4.635	5,3333	13.140	11.578	2,6990	8.539	6,1649	29.596	23.047	0,0495	(261.195)	0,0459	957	4.311	43.693
25% Valorização	3,7472	4.635	5,3333	7.351	5.789	4,0484	8.539	6,1649	18.073	11.524	0,0413	(261.195)	0,0459	(1.198)	2.156	24.226
Cenário Provável	4,9962	4.635	5,3333	1.562	-	5,3979	8.539	6,1649	6.549	-	0,0330	(261.195)	0,0459	(3.354)	-	4.757
25% Desvalorização	6,2453	4.635	5,3333	(4.226)	(5.788)	6,7474	8.539	6,1649	(4.974)	(11.523)	0,0248	(261.195)	0,0459	(5.509)	(2.155)	(14.709)
50% Desvalorização	7,4943	4.635	5,3333	(10.015)	(11.577)	8,0969	8.539	6,1649	(16.497)	(23.046)	0,0165	(261.195)	0,0459	(7.665)	(4.311)	(34.177)

Foram utilizadas as taxas de venda divulgadas em 31 de março de 2024 pelo Banco Central do Brasil para as moedas USD, EUR e JPY.

MAHLE Metal Leve S.A.

Notas explicativas às demonstrações financeiras intermediárias Trimestres findos em 31 de março de 2024 e 2023

(Em milhares de Reais), exceto quando indicado de outra forma

Todos os instrumentos são negociados com bancos de primeira linha em mercado de balcão organizado, devidamente registrados na CETIP, conforme apresentado a seguir:

Moeda Estrangeira	Taxa <i>Forward</i> Média Ponderada Valor para Liquidação	Valor de Referência (Nocional) - mil	
		Controladora	
		31.03.2024	31.03.2023
Posição Passiva EUR	5,97661	11.528	20.480
Posição Passiva USD	5,05828	28.693	23.703
Posição Ativa JPY	0,04750	(261.195)	(594.788)

Moeda Estrangeira	Taxa <i>Forward</i> Média Ponderada Valor para Liquidação	Valor Justo de Mercado - mil	
		Controladora e Consolidado	
		31.03.2024	31.03.2023
Posição Passiva EUR	5,97661	4.968	8.010
Posição Passiva USD	5,05828	553	5.982
Posição Ativa JPY	0,04750	(3.267)	(5.346)

e) Risco de mercado, oscilações de preços de insumos (*commodities*):

Esse risco é decorrente das possíveis oscilações de preços das principais matérias-primas utilizadas no processo produtivo do Grupo, entre elas: alumínio e cobre.

Para minimizar e gerenciar este risco o grupo se utiliza da contratação de operações de derivativos para proteção de oscilações de preços dessas matérias-primas, em cumprimento à política de *hedging* do Grupo.

A tabela abaixo demonstra a posição em aberto em 31 de março de 2024 e 2023:

Posição Ativa	Preço Médio Ponderado para o Vencimento	Valor de Referência (Nocional) - toneladas	
		Controladora	
		31.03.2024	31.03.2023
<i>Commodities</i>			
Cobre	8.676	87	106
Alumínio	2.222	248	271
TOTAL		335	377

MAHLE Metal Leve S.A.

Notas explicativas às demonstrações financeiras intermediárias Trimestres findos em 31 de março de 2024 e 2023

(Em milhares de Reais), exceto quando indicado de outra forma

Posição Ativa	Preço Médio Ponderado para o Vencimento	Valor de Referência (Valor Justo de Mercado)	
		Controladora	
		31.03.2024	31.03.2023
Commodities			
Cobre	8.676	(9.834)	791
Alumínio	2.222	(10.560)	239
TOTAL		(20.394)	1.030

Adicionalmente apresentamos o nocional das *commodities* para proteção do plano econômico do Grupo.

Controladora (ALUMÍNIO)				
Ano	Exposição Líquida (Tons)	Valor do Nocional - Hedge (Tons)	Preço Médio Ponderado - Carteira Swap	% Hedged
2024 (Abr - Dez)	358	(229)	2.362	64,0%
2025 - (Jan - Fev)	78	(30)	2.387	38,5%
Total	436	(259)	2.365	59,4%

Controladora (COBRE)				
Ano	Exposição Líquida (Tons)	Valor do Nocional - Hedge (Tons)	Preço Médio Ponderado - Carteira Swap	% Hedged
2024 (Abr - Dez)	132	(87)	8.488	65,9%
2025 - (Jan - Fev)	14	(11)	8.963	78,6%
Total	146	(98)	8.542	67,1%

MAHLE Metal Leve S.A.

Notas explicativas às demonstrações financeiras intermediárias Trimestres findos em 31 de março de 2024 e 2023

(Em milhares de Reais), exceto quando indicado de outra forma

- Quadro da análise de sensibilidade

O Grupo, para fins de análise de sensibilidade para riscos de mercado, analisam conjuntamente as posições ativas e passivas dos preços das *commodities* (cobre e alumínio).

A metodologia adotada para apuração dos saldos apresentados no quadro abaixo, consistiu em substituir a taxa de câmbio e preços das *commodities* do fechamento de 31 de março de 2024, utilizada para fins registro contábil, pelas taxas e preços estressados apurados conforme cenários abaixo:

Análise de sensibilidade sobre resultado das operações de compra de contratos de <i>swap</i> de <i>commodities</i> Controladora				
<i>Commodity</i>	Volume de Toneladas	Preço de Liquidação (USD/ton.) Vencimento	Preço Médio Ponderado (USD/ton.) Vencimento	Ajuste Total BRL
Cobre				
50% Valorização		13.094		1.920
25% Valorização		10.911		972
Cenário Provavel	87	8.729	8.676	23
25% Desvalorização		6.547		(925)
50% Desvalorização		4.365		(1.874)
Alumínio				
50% Valorização		3.413		1.476
25% Valorização		2.844		771
Cenário Provavel	248	2.276	2.222	66
25% Desvalorização		1.707		(639)
50% Desvalorização		1.138		(1.344)

Foi utilizada a taxa de venda da moeda USD divulgada em 31 de março de 2024 pelo Banco Central do Brasil e os preços dos metais divulgados em 31 de março de 2024 pela LME (*London Metal Exchange*).

MAHLE Metal Leve S.A.

Notas explicativas às demonstrações financeiras intermediárias Trimestres findos em 31 de março de 2024 e 2023

(Em milhares de Reais), exceto quando indicado de outra forma

Os resultados oriundos dos instrumentos financeiros derivativos de câmbio e *commodities* afetaram as informações da Companhia e suas controladas conforme demonstrado abaixo:

	31.03.2024		31.03.2023		
	Controladora	Consolidado	Controladora	Consolidado	
Resultados com derivativos (exportações/importações/empréstimo)					
Provisões					
- Operações sobre o contas a receber e a pagar	(BP)	(96)	(96)	-	-
Efeito caixa					
- Operações sobre o contas a receber e a pagar		(846)	(846)	10.924	10.926
	Nota 29	(942)	(942)	10.924	10.926
Total operações com derivativos - resultado financeiro líquido		(942)	(942)	10.924	10.926
Variações cambiais (ativas e passivas)		(4.603)	20.676	(3.949)	(14.028)
Resultados com derivativos (exportações/importações/empréstimo)		(942)	(942)	10.924	10.926
Receita bruta de vendas		(3.125)	(3.125)	(9.085)	(9.085)
Custo das vendas		2.009	2.009	8.120	8.120
Efeitos de variação cambial e instrumentos financeiros no resultado		(6.661)	18.618	6.010	(4.067)
Resultado Bruto					
Receita bruta de vendas		(3.125)	(3.125)	(9.085)	(9.085)
- Liquidações com efeito caixa		(3.125)	(3.125)	(9.085)	(9.085)
Custo das vendas		2.009	2.009	8.120	8.120
- Liquidações com efeito caixa		2.009	2.009	8.120	8.120
Total operações com derivativos - resultado bruto		(1.116)	(1.116)	(965)	(965)
Patrimônio líquido					
Provisões					
- Operações sobre as vendas a serem realizadas	(BP)	2.488	2.488	5.165	5.165
- Operações sobre <i>commodities</i>	(BP)	4.296	4.296	1.030	1.030
Imposto de renda e contribuição social diferido		(2.307)	(2.307)	(2.106)	(2.106)
Total operações com derivativos - patrimônio líquido		4.477	4.477	4.089	4.089
Provisão de perdas e ganhos não realizados com derivativos					
(BP) - Soma do balanço patrimonial líquido					
Balanço Patrimonial Ativo		11.205	12.920	11.663	13.533
Balanço Patrimonial Passivo		(3.885)	(3.885)	(4.728)	(4.728)
Balanço Patrimonial Líquido		7.320	9.035	6.935	8.805

Garantias

Não havia nenhum tipo de garantia colocado pelo Grupo em relação a estes instrumentos derivativos para os exercícios acima apresentados (31 de março de 2024 e 2023).

MAHLE Metal Leve S.A.

Notas explicativas às demonstrações financeiras intermediárias Trimestres findos em 31 de março de 2024 e 2023

(Em milhares de Reais), exceto quando indicado de outra forma

32. Benefícios a empregados

Os benefícios a empregados concedidos pelo Grupo referem-se basicamente a benefícios concedidos em bases mensais e, assim, reconhecidos contabilmente. Inexistem benefícios pós-emprego, fundos de pensão ou outros benefícios que requeiram tratamento contábil específico.

No primeiro trimestre de 2024, foi reconhecido no resultado do Grupo uma provisão referente a participação nos resultados, no montante de R\$ 13.015 (R\$ 13.337 no primeiro trimestre de 2023) na Controladora e de R\$ 13.018 (R\$ 13.365 no primeiro trimestre de 2023) no Consolidado. Os critérios estabelecidos para pagamento da participação nos resultados seguirão as regras definidas no acordo coletivo de trabalho, que estabelecem determinados objetivos a serem atendidos, resumidos a seguir: i) atendimento a metas de produção, para um número pré-definido de funcionários; ii) manutenção do nível de absenteísmo até índice médio anual de horas/faltas, previamente definido, em relação às horas padrão trabalhadas; e iii) manutenção do nível de refugio até o índice médio anual previamente definido, em relação ao número de peças produzidas.

Plano de Previdência Complementar - Modalidade de Contribuição Definida

Em setembro de 2006, o Grupo aderiu a um plano de previdência privada PGBL, administrado pelo Bradesco Vida e Previdência S.A. (“Administrador”), oferecendo a todos os empregados a opção de participar. As contribuições são definidas de acordo com o enquadramento em determinadas faixas salariais.

O Grupo contribuiu para o plano de previdência com o montante de R\$ 587 no primeiro trimestre de 2024 (R\$ 543 no primeiro trimestre de 2023).

33. Cobertura de seguros

O Grupo adota a política de contratar seguros para os bens sujeitos a riscos e os obrigatórios de acordo com a Lei, por montantes considerados suficientes pela Administração para cobrir eventuais sinistros, nas carteiras de riscos operacionais (cobrindo o patrimônio), transportes nacionais e internacionais, veículos, e outros considerando a natureza dos riscos. Os seguros são realizados por seguradoras de primeira linha e assessoradas por corretores especializados.

Para o exercício de 2024, a cobertura de seguros para riscos operacionais (danos materiais e lucros cessantes combinados) é de R\$ 2.360.000 (R\$ 2.111.328 - exercício de 2023).

MAHLE Metal Leve S.A.

Notas explicativas às demonstrações financeiras intermediárias Trimestres findos em 31 de março de 2024 e 2023

(Em milhares de Reais), exceto quando indicado de outra forma

34. Aplicação do CPC 42 – Contabilidade em Economia Hiperinflacionária / IAS 29 - *Financial Reporting in Hiperinflationary Economies*.

Desde 1º de julho de 2018, a Argentina passou a ser considerada uma economia hiperinflacionária e o Grupo passou a aplicar o NBC TG 42 (CPC 42) – Contabilidade em Economia Hiperinflacionária / IAS 29 - *Financial Reporting in Hiperinflationary Economies* na controlada MAHLE Argentina S.A., cuja moeda funcional é o peso argentino.

Como resultado, o NBC TG 42 (CPC 42) – Contabilidade em Economia Hiperinflacionária / IAS 29 - *Financial Reporting in Hiperinflationary Economies* exige os ajustes dos resultados das operações da controlada MAHLE Argentina S.A. pelo índice geral de preço (IPC – Índice de Preços ao Consumidor), conforme mensurado pelo Banco Central da Argentina. Os impactos nas demonstrações financeiras intermediárias na Controladora e no Consolidado em 31 de março de 2024 e em 31 de março de 2023 estão demonstrados abaixo:

	31.03.2024	31.03.2023
Reconciliação dos ajustes do resultado		
Ganho na posição monetária líquida do investimento da controladora - recomposição reflexa	98.170	46.528
Ganho na posição monetária líquida do investimento da controlada - recomposição reflexa	794	379
Perda na posição monetária líquida na controlada MAHLE Argentina S.A.	(33.098)	(15.643)
Ganho na posição monetária líquida no resultado consolidado	65.866	31.264

Os principais requerimentos das normas contábeis para determinação dos ajustes acima, compreende:

- (i) Os ativos e passivos monetários registrados a valores correntes (pesos argentinos) na data do balanço não são atualizados porque já estão expressos em unidades monetárias correntes na data do balanço;
- (ii) Os ativos e passivos não monetários que não se encontrem registrados a valores correntes à data do balanço e os componentes do patrimônio líquido são corrigidos monetariamente pela aplicação dos fatores de conversão aplicáveis (IPC);
- (iii) Todos os itens da demonstração do resultado são reapresentados pela aplicação dos fatores de conversão aplicáveis (IPC);
- (iv) O efeito da inflação na posição monetária líquida da Companhia (Controladora e Consolidado) está apresentado na demonstração do resultado, na rubrica “Ganho na posição monetária líquida em controlada no exterior”.

A respectiva demonstração de resultado foi corrigida pelo índice de inflação- IPC Índice de Preços ao Consumidor que atingiu 54,7% em março de 2024 (inflação de 21,7% em março de 2023) e, posteriormente, convertida à taxa de câmbio oficial no final de cada trimestre.

MAHLE Metal Leve S.A.

Notas explicativas às demonstrações financeiras intermediárias Trimestres findos em 31 de março de 2024 e 2023

(Em milhares de Reais), exceto quando indicado de outra forma

35. Eventos subsequentes

No dia 29 de abril de 2024, a Assembleia Geral de Acionistas deliberou o pagamento de dividendos adicionais propostos referentes ao exercício social encerrado em 31 de dezembro de 2023 no montante de R\$ 221.265, os quais serão pagos em 29 de maio de 2024, correspondendo a R\$ 1,632482 por ação ordinária, sem retenção de Imposto de Renda na Fonte, nos termos da Lei nº 9.249/95, artigo 10.b.

No dia 02 de maio de 2024 a Controladora adquiriu empréstimo bancário no montante de EUR 40.000.000 (quarenta milhões) equivalentes a R\$ 218.300.000 (duzentos e dezoito milhões e trezentos mil) dos quais serão liquidados em oito parcelas consecutivas com vencimento a partir de maio de 2027.

MAHLE Metal Leve S.A.

Notas explicativas às demonstrações financeiras intermediárias Trimestres findos em 31 de março de 2024 e 2023

(Em milhares de Reais), exceto quando indicado de outra forma

Conselho da Administração

Efetivos

Peter Paul Wilhelm Grunow
Heinz Konrad Junker
Wolfgang Werner Ernst Fritz Fritzemeyer
Eduardo Augusto Rocha Pocetti
Reginaldo Ferreira Alexandre

Diretoria

Sergio Pancini de Sá - Diretor Presidente e de Relações com Investidores
Claudio Cesar Braga – Diretor Financeiro

Conselho Fiscal

Efetivo

Axel Erhard Brod
Hélio Carlos de Lamare Cox
Michael Lehmann

Suplentes

Flávio Venturelli Helú
Dimas Lazarini Silveira Costa
Maria Elvira Lopes Gimenez

Comitê de Auditoria

Eduardo Augusto Rocha Pocetti
Peter Paul Wilhelm Grunow
Orlando Octavio de Freitas Junior

Responsável técnico

Daniel de Oliveira Camargo
Gerente de contabilidade e de tributos
Contador - CRC 1SP 248941/O-2

* * *

Declaração dos diretores sobre as demonstrações financeiras intermediárias individuais e consolidadas

MAHLE Metal Leve S.A.
CNPJ nº 60.476.884/0001-87
Companhia Aberta

DECLARAÇÃO

Os Srs. Sergio Pancini de Sá e Claudio Cesar Braga, diretores da MAHLE Metal Leve S.A., com sede social na Avenida Ernst MAHLE, 2000, bairro Mombaça, na cidade de Mogi Guaçu, SP, em atendimento ao disposto no inciso VI, do Artigo 25, da Instrução CVM nº 586, de 08 de junho de 2017, declaram que:

Reviram, discutiram e concordam com as demonstrações financeiras intermediárias individuais e consolidadas da MAHLE Metal Leve S.A. referentes ao trimestre findo em 31 de março de 2024, e autorizam as suas conclusões.

Mogi Guaçu, 07 de maio de 2024.

Sergio Pancini de Sá
Diretor Presidente e de Relações com investidores

Claudio Cesar Braga
Diretor Financeiro

Declaração dos diretores sobre o relatório dos auditores independentes sobre as demonstrações financeiras intermediárias

MAHLE Metal Leve S.A.
CNPJ nº 60.476.884/0001-87
Companhia Aberta

DECLARAÇÃO

Os Srs. Sergio Pancini de Sá e Claudio Cesar Braga, diretores da MAHLE Metal Leve S.A., com sede social na Avenida Ernst MAHLE, 2000, bairro Mombaça, na cidade de Mogi Guaçu, SP, em atendimento ao disposto no inciso V, do Artigo 25, da Instrução CVM nº 586, de 08 de junho de 2017, declaram que:

Reviram, discutiram e concordam com a conclusão expressa pela Ernst & Young Auditores Independentes S.S., sobre as demonstrações financeiras intermediárias individuais e consolidadas da MAHLE Metal Leve S.A. referentes ao trimestre findo em 31 de março de 2024.

Mogi Guaçu, 07 de maio de 2024.

Sergio Pancini de Sá
Diretor Presidente e de Relações com investidores

Claudio Cesar Braga
Diretor Financeiro