



LEVE
B3 LISTED NM

Teleconferência de
Resultados Desempenho do
3T25/9M25
da MAHLE Metal Leve S.A.

B3: LEVE3 | Segmento: Novo Mercado
Relações com Investidores | 13.11.2025

MAHLE

Agenda

1. Apresentação da Videoconferência
2. Destaques
3. Visão geral do mercado
4. Desempenho das Receitas Líquidas
5. Síntese dos resultados
6. Gestão financeira
7. Perguntas e respostas



MAHLE

Apresentadores

Apresentação da Videoconferência de Resultados



CLAUDIO BRAGA
Diretor Financeiro (CFO) e de
Relações com Investidores



DANIEL BRASIL ALVES
Marketing e Comunicação
Corporativa

MAHLE

Destques

Teleconferência de Resultados 3T25

~4,1bi (9M25)
FATURAMENTO

27,9% (9M25)
MARGEM
BRUTA

17,4% (9M25)
MARGEM
EBIT

82,5mi (9M25)
JCP APROVADOS
EM 11.NOV.2025



9 INSTALAÇÕES DE NEGÓCIO
na América do Sul & Central

- ¹ Mogi Guaçu, São Paulo (SP)
2 plantas produtivas
- ² São Bernardo do Campo (SP)
1 planta produtiva
- ³ Jaguariúna (SP)
1 planta produtiva
- ⁴ Itajubá (MG)
1 planta produtiva
- ⁵ Rafaela, Argentina
1 planta produtiva
- ⁶ Jundiaí (SP)
1 Centro de Tecnologia
- ⁷ Limeira (SP)
1 Centro de Distribuição
- ⁸ Buenos Aires, Argentina
1 Centro de Distribuição
- ⁹ Cidade do Panamá
1 escritório de vendas



Destques

Teleconferência de Resultados 3T25

- **O Troféu Transparência reforça os pilares que sustentam nossa atuação:**
 - Reforça a transparência como fundamento da confiança: clareza e responsabilidade na comunicação com todos os stakeholders.
 - Inovação com Propósito: investimentos em processos e tecnologias que elevam o padrão de governança.
 - Governança que Inspira e Mobiliza: decisões éticas, inclusivas e alinhadas aos mais altos padrões do mercado.



Impacto para o futuro

Este reconhecimento fortalece nossa reputação, inspira confiança e reafirma nosso compromisso com uma liderança humanizada e sustentável.



MAHLE

Destques

Teleconferência de Resultados 3T25

- Em 18 de Agosto o Governo Americano incluiu novos itens na seção 232, como pistões e outros produtos da Companhia, sendo considerados 50% de impostos no material (alúminio e aço), e 10% no restante, reduzindo significativamente a tarifa anterior.
- Brasil e México assinaram acordo de cooperação bilateral para produção e uso de biocombustível.
- Acordo comercial entre Mercosul e UE com expectativa de assinatura em dezembro.
- GM e Hyundai anunciaram acordo de cooperação para desenvolvimento conjunto de 5 novos veículos para América Latina com lançamento em 2028.
- GM irá montar veículo elétrico Spark no Nordeste do Brasil em 2026.

NOVOS NEGÓCIOS ALINHADOS COM NOSSA ESTRATÉGIA:




- Compressor de Ar Mecânico Variável para Veículos Leves
- Biela para Motores Diesel Convencional e Híbrido
- Módulo Filtro de Ar para Veículos Leves
- Bronzinas para Motores Híbridos Leves






MAHLE

Visão geral do mercado

Vendas e Produção: Brasil e Argentina
Produção: América do Norte e Europa

9M25 x 9M24		Brasil 		Argentina 		Total 	
Vendas ¹	Veículos (milhares)						
	Leves	1.809,2	3,3%	455,2	63,6%	2.264,4	11,5%
	Pesados	101,8	-4,8%	17,2	63,3%	118,9	1,3%
Produção ¹	Leves	1.864,0	6,5%	379,2	4,6%	2.243,2	6,2%
	Pesados	122,7	-0,9%	7,7	20,6%	130,4	0,1%

9M25 x 9M24		Europa 		América do Norte 		Total 	
Produção ²	Veículos (milhares)						
	Leves	12.536,6	-2,3%	11.549,7	-2,4%	24.086,3	-2,3%
	Pesados	428,5	-3,3%	418,9	-17,0%	847,4	-10,1%

¹ Fonte: Anfavea, Fenabrave, Adefa, IHS, Acara & Indec.
² Fonte: IHS



Desempenho das receitas líquidas

Evolução da receita líquida de vendas

Receita líquida por mercado (R\$ milhões, exceto %)	3T25 (a)	3T24 (b)	(a/b)	9M25 (a)	9M24 (b)	(a/b)
Equipamento Original doméstico	594,4	336,8	76,5%	1.637,4	910,0	79,9%
Equipamento Original exportação	298,5	291,1	2,5%	900,6	906,9	-0,7%
Subtotal	892,9	627,9	42,2%	2.538,0	1.816,9	39,7%
Aftermarket doméstico	454,9	439,7	3,5%	1.285,5	1.189,8	8,0%
Aftermarket exportação	97,5	83,0	17,5%	257,6	233,5	10,3%
Subtotal	552,4	522,7	5,7%	1.543,1	1.423,3	8,4%
Total	1.445,3	1.150,6	25,6%	4.081,1	3.240,2	26,0%



Síntese dos resultados

(R\$ MILHÕES)	Somente para efeito de comparação					3T24
	3T25	IAS-29 Hiperinflação Argentina	3T25 sem IAS-29	3T24 sem IAS-29	IAS-29 Hiperinflação Argentina	
Receita operacional líquida	1.445,3	(18,0)	1.427,3	1.105,5	(45,1)	1.150,6
Lucro bruto	414,4	4,7	419,1	370,3	15,3	355,0
SG&A e outras receitas (despesas) operacionais	(145,8)	1,8	(144,0)	(132,6)	0,1	(132,7)
Ganhos na posição monetária líquida em controlada no exterior (resultado operacional)	10,6	(10,6)	-	-	(18,7)	18,7
Lucro antes das receitas (despesas) financeiras líquidas e IR/CS (EBIT)	279,2	(4,1)	275,0	237,6	(3,3)	241,0
Receitas (despesas) financeiras, líquidas	(6,7)	0,5	(6,2)	(17,6)	1,7	(19,3)
Imposto de renda e contribuição social	(85,2)	-	(85,2)	(79,9)	-	(79,9)
Lucro líquido	187,3	(3,6)	183,7	140,2	(1,6)	141,8
EBITDA	309,8	(4,1)	305,7	262,9	(3,3)	266,2
Margem bruta	28,7%		29,4%	33,5%		30,9%
Margem EBITDA	21,4%		21,4%	23,8%		23,1%

PARA EFEITO DE COMPARAÇÃO A TABELA APRESENTA OS EFEITOS DO IAS-29 (CPC 42) NAS CONTABILIZAÇÕES



Síntese dos resultados

(R\$ MILHÕES)	Somente para efeito de comparação					9M24
	9M25	IAS-29 Hiperinflação Argentina	9M25 sem IAS-29	9M24 sem IAS-29	IAS-29 Hiperinflação Argentina	
Receita operacional líquida	4.081,1	(34,6)	4.046,5	3.133,6	(106,6)	3.240,2
Lucro bruto	1.139,2	28,7	1.167,9	1.055,6	56,5	999,1
SG&A e outras receitas (despesas) operacionais	(470,3)	4,0	(466,3)	(390,7)	(3,6)	(387,1)
Ganhos na posição monetária líquida em controlada no exterior (resultado operacional)	42,9	(42,9)	-	-	(90,4)	90,4
Lucro antes das receitas (despesas) financeiras líquidas e IR/CS (EBIT)	711,9	(10,2)	701,7	665,0	(37,3)	702,3
Receitas (despesas) financeiras, líquidas	(36,3)	(0,5)	(36,8)	(63,5)	(5,6)	(57,9)
Imposto de renda e contribuição social	(202,8)	-	(202,8)	(213,9)	-	(213,9)
Lucro líquido	472,8	(10,7)	462,1	387,6	(42,9)	430,5
EBITDA	808,0	(10,2)	797,8	740,9	(37,5)	778,4
Margem bruta	27,9%		28,9%	33,7%		30,8%
Margem EBITDA	19,8%		19,7%	23,6%		24,0%

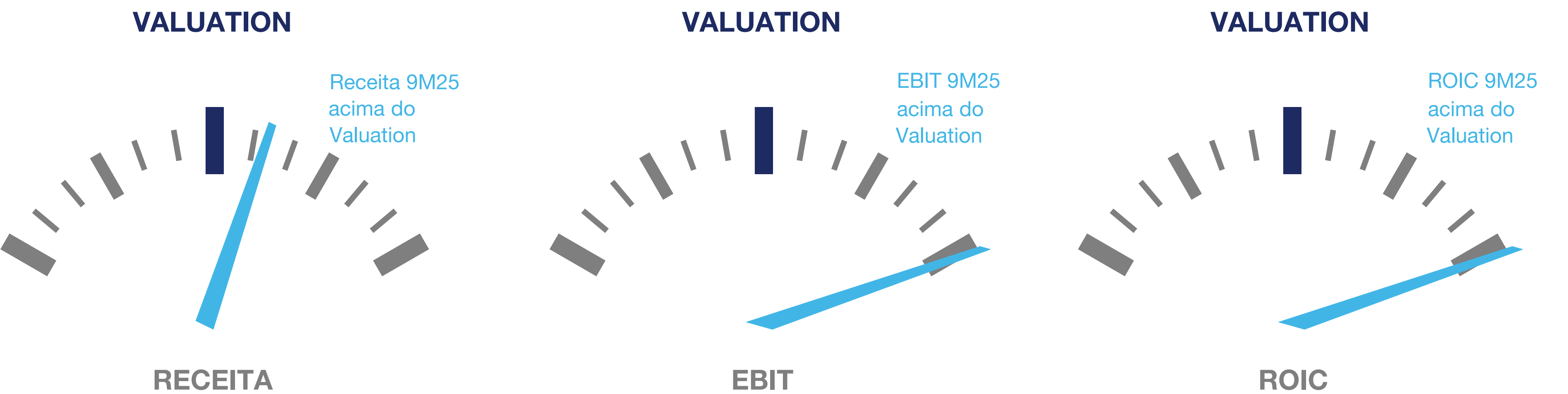
PARA EFEITO DE COMPARAÇÃO A TABELA APRESENTA OS EFEITOS DO IAS-29 (CPC 42) NAS CONTABILIZAÇÕES



Síntese dos resultados

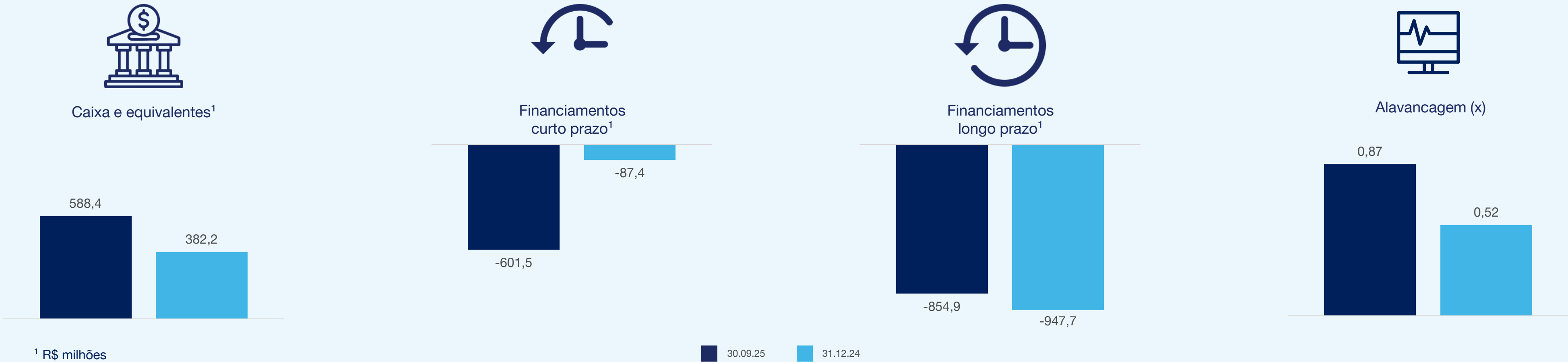
Aquisições realizadas em 2024
Comparação do 9M25 (realizado) versus Valuation (média ponderada)

MAHLE Compressores do Brasil Ltda. + MAHLE Aftermarket Thermal



Gestão financeira

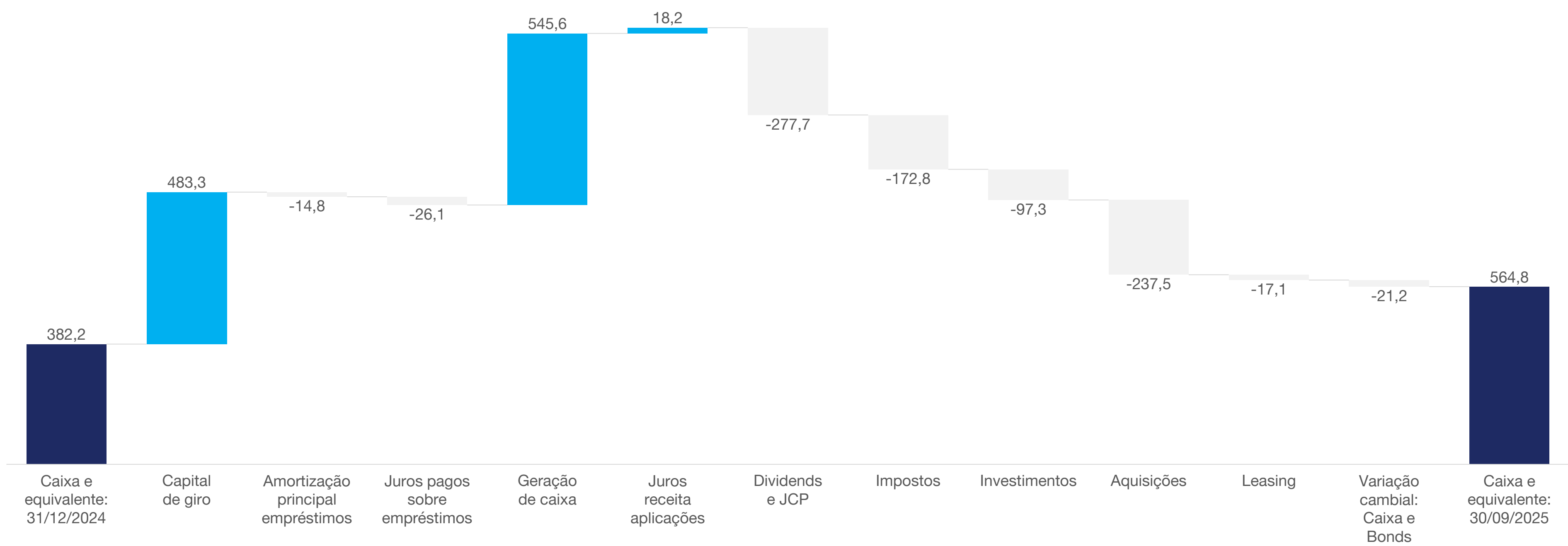
Resultado financeiro líquido (R\$ milhões)	3T25 (a)	3T24 (b)	Var. (a-b)	9M25 (c)	9M24 (d)	Var. (c-d)
Juros, líquidos	(16,7)	(8,9)	(7,8)	(66,9)	(5,9)	(61,0)
Variação cambial líquida e Resultado com derivativos	30,0	0,8	29,3	58,2	(56,6)	114,8
Variação monetária líquida + Outros	(20,1)	(11,1)	(8,9)	(27,6)	4,7	(32,2)
Resultado financeiro líquido	(6,7)	(19,3)	12,6	(36,3)	(57,9)	21,6



MAHLE

Fluxo de caixa

Caixa e equivalentes (R\$ milhões)



Perguntas e respostas

LEVE

B3 LISTED NM

Índices de
Governança

IGC-NM B3

IGC B3

IGCT B3

ITAG B3

Índices
amplos

IBRA B3

Índices de
segmentos e setoriais

SMLL B3

IDIV B3

ICON B3

INDX B3

Marcas comercializadas pela MML

BEHR[®]

CLEVITE[®]

cofap[®]



MAHLE[®]

MAHLE

MUITO OBRIGADO

Relações com Investidores:

E-mail: relacoes.investidores@mahle.com

Website: <https://ri.mahle.com.br/>



MAHLE