

**MAHLE Metal Leve S.A.**

**Demonstrações financeiras  
Intermediárias (ITR)**

**Trimestre findo em 31 de março de 2021**

# MAHLE REPORTA EBITDA DE R\$ 199,2 milhões no 1T21; MARGEM DE 23,9%

**Mogi Guaçu (SP), 13 de maio de 2021 - A MAHLE Metal Leve S.A. (B3: LEVE3)**, empresa brasileira de autopeças que atua na fabricação e comercialização de componentes de motores à combustão interna e filtros automotivos, divulga hoje os resultados do primeiro trimestre de 2021. As informações operacionais e financeiras, exceto onde estiver indicado de outra forma, são apresentadas de forma consolidada e em Reais, conforme a Legislação Societária Brasileira.

Página | 1

## Teleconferência e Webcast de Resultados do 1T21

**Dia:** 14/05/2021

### Horário

12h00 – Brasília

16h00 – London

11h00 – New York

**Webcast em português**  
(áudio original)

[CLIQUE AQUI](#)

**Webcast em inglês**  
(tradução simultânea)

[CLIQUE AQUI](#)

### Telefones para conexão

Brasil: +55 11 3181-8565

Brasil: +55 11 4210-1803

Para ouvir o áudio original da MAHLE (em português), solicite à operadora.

USA: +1 412 717-9627

Senha: MAHLE

### Website de RI:

<https://ri.mahle.com.br>

## DESTAQUES

**Receita Líquida de Vendas:** de R\$ 835,0 milhões no 1T21, o que representa um crescimento de 45,5% quando comparado com o 1T20;

**Mercado de Aftermarket Doméstico:** no 1T21 a Companhia registrou um crescimento nas vendas de 64,2% quando comparado com o 1T20 (detalhes no item 5.1 e 5.3);

**Mercado de Equipamento Original Doméstico:** no 1T21 a Companhia registrou um crescimento nas vendas de 40,5% em comparação com o 1T20 (detalhes no item 5.1 e 5.2);

**Mercado de Aftermarket Exportação:** no 1T21 a Companhia registrou um crescimento nas vendas de 53,9% quando comparado com o 1T20 (detalhes no item 5.1 e 5.3);

**Mercado de Equipamento Original Exportação:** no 1T21 a Companhia registrou um crescimento nas vendas de 35,7% em comparação com o 1T20 (detalhes no item 5.1 e 5.2);

**Margem EBITDA:** no 1T21 atingiu 23,9%, enquanto no 1T20 foi de 15,9%;

**Dividendos complementares:** na AGO (Assembleia Geral Ordinária) de 29 de abril de 2021 foi aprovada a distribuição do valor de R\$ 48,6 milhões, sendo este montante referente ao ano 2020. No acumulado do ano foram distribuídos R\$ 119,2 milhões em proventos, totalizando 100,0% de distribuição do lucro líquido do exercício (após as deduções legais).

Principais Indicadores			
(R\$ milhões)	1T21 (a)	1T20 (b)	(a/b)
Receita líquida de vendas	835,0	573,8	45,5%
EBITDA	199,2	91,5	117,7%
Margem EBITDA	23,9%	15,9%	8 p.p.
Lucro líquido	126,2	21,5	487,0%
Margem líquida	15,1%	3,7%	11,4 p.p.

## SUMÁRIO

1.	Comentário da Administração .....	3
2.	Sobre a MAHLE Metal Leve .....	3
3.	O Grupo MAHLE completou 100 anos .....	4
4.	Evolução do setor automobilístico .....	5
4.1	Evolução do mercado brasileiro .....	5
4.2	Evolução do mercado argentino .....	5
4.3	Produção e vendas de veículos no Brasil e Argentina .....	5
4.4	Produção de veículos nos principais mercados de exportação .....	6
5.	Desempenho econômico-financeiro da Companhia .....	6
5.1	Receita líquida de vendas e participação por mercados de atuação .....	7
5.2	Vendas ao mercado de Equipamento Original .....	7
5.3	Vendas ao mercado de <i>Aftermarket</i> .....	8
5.4	Exportação consolidada por região geográfica .....	8
5.5	Receita líquida por segmento .....	8
5.6	Receita líquida por produto .....	9
5.7	Margem bruta .....	9
5.8	Despesas com vendas e despesas gerais e administrativas .....	9
5.9	Despesas com desenvolvimento de tecnologia e novos produtos .....	10
5.10	Outras receitas (despesas) operacionais, líquidas .....	10
5.11	Resultado Operacional medido pelo EBITDA .....	10
5.12	Resultado financeiro líquido .....	11
5.13	Imposto de Renda e Contribuição Social .....	12
5.14	Lucro líquido .....	12
5.15	Investimentos .....	12
5.16	Posição líquida de ativos e passivos financeiros .....	13
5.17	Remuneração dos acionistas .....	14
6.	Coronavírus (Covid-19) .....	14
7.	Relações com Investidores e Mercado de Capitais .....	16
7.1	Desempenho da ação e giro do <i>free-float</i> .....	16
7.2	Perfil da base acionária .....	16
8.	Auditores Independentes .....	18
9.	Declaração da Diretoria .....	18
10.	Agradecimento .....	18

## 1. Comentário da Administração

O setor no qual a Companhia atua está passando por um período de mudanças. É uma transformação que vai além de mudanças tecnológicas e foi ainda mais acelerada pela crise do Covid-19. Para ter sucesso em moldar a transformação, é necessário tornar a nossa organização ainda mais ágil e flexível e tomar decisões rapidamente. Sempre buscamos ajustar a forma como lideramos e lidamos com os diversos temas de forma a trabalhar juntos e em equipes multidisciplinares de acordo com as circunstâncias novas e dinâmicas, logo, acreditamos que devemos incentivar o protagonismo nas pessoas.

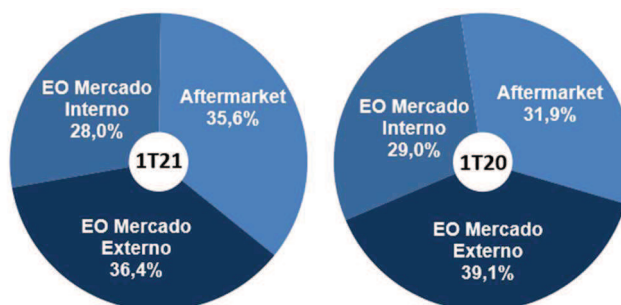
À luz do cenário de pandemia, a Companhia criou um comitê de crise para acompanhar o tema em todas as suas plantas, com o objetivo de mitigar ao máximo o risco de contaminação dos colaboradores e prestadores de serviços. Desta forma, diversas medidas foram adotadas, seguindo as recomendações e determinações dos órgãos de saúde e protocolos sanitários rigorosos.

Ainda como forma de preservar a saúde de seus empregados mantendo o distanciamento obrigatório, a Companhia mantém um grupo considerável de pessoas em regime de *home office*.

No que se refere aos negócios da Companhia mais uma vez a diversificação de seus mercados de atuação contribuiu para a obtenção de resultados.

No 1T21 a receita líquida da Companhia apresentou crescimento de 45,5%, quando comparado com o 1T20, resultado dos desempenhos positivos das vendas no mercado de *Aftermarket* (+62,1%), pelo mercado de EO Doméstico (+40,5%) e mercado EO Exportação (+35,7%).

Os gráficos abaixo demonstram a distribuição da receita nos mercados de atuação no 1T21 e 1T20:



No 1T21 a Companhia apresentou uma margem EBITDA de 23,9% (15,9% no 1T20), atingindo um resultado medido pelo EBITDA de R\$ 199,2 milhões (R\$ 91,5 milhões no 1T20).

É importante mencionar que, existem incertezas com relação aos desdobramentos da pandemia e à recuperação econômica global e que poderão, ainda, gerar impactos futuros em diversos segmentos, inclusive no qual a Companhia está inserida.

## 2. Sobre a MAHLE Metal Leve

Somos uma empresa brasileira de autopeças que atua na fabricação e comercialização de componentes de motores à combustão interna e filtros automotivos. Fabricamos produtos com tecnologia de última geração e da mais alta qualidade, e estamos continuamente investindo em pesquisa e desenvolvimento de novos produtos e processos de produção.

Atuando no Brasil desde os anos 50, possuímos um amplo portfólio de produtos e soluções integradas, muitas vezes desenvolvidas de forma customizada em conjunto com nossos principais clientes. Estamos presentes no mercado OEM ("Original Equipment Manufacturers"), cujos clientes são as montadoras de automóveis, e no segmento de peças para reposição, denominado "*Aftermarket*", cujos clientes são os grandes distribuidores de autopeças e retíficas de motores.

Nossos produtos são fabricados e vendidos no Brasil e na Argentina, e também exportados para mais de 60 países, incluindo Estados Unidos da América, Alemanha, México, Portugal e Espanha, para uma carteira diversificada de clientes, incluindo General Motors, Volkswagen, Fiat, Ford, Daimler MBB, Opel, International, Cummins, Volvo, PSA Peugeot, John Deere, Renault, Scania, Caterpillar, Honda, Hyundai, Toyota entre outros.

Possuímos cinco plantas industriais, sendo quatro instaladas no Brasil, nas cidades de Mogi Guaçu (SP), onde temos duas plantas, São Bernardo do Campo (SP) e Itajubá (MG), e uma na Argentina, na cidade de Rafaela. Possuímos, ainda, dois centros de distribuição, sendo um em Limeira (SP) e outro em Buenos Aires, Argentina, bem como um Centro de Tecnologia, localizado em Jundiaí (SP) o qual acreditamos ser um dos maiores e mais bem equipados centros de tecnologia de desenvolvimento de componentes e soluções integradas para motores à combustão interna da América Latina, o que nos possibilita criar valor e atender nossos clientes de forma customizada e ágil, além de inovar em tecnologias de produtos e processos.

Nossa inserção no Grupo MAHLE, que tem atuação global, nos permite trocar conhecimentos, fornecer e ter acesso constante às tecnologias de última geração bem como atuar juntamente com nossos clientes no desenvolvimento de novos produtos, sendo este um fator fundamental para o alto nível de penetração e fidelização que obtemos junto aos clientes.

### 3. O Grupo MAHLE completou 100 anos

A MAHLE mantém as pessoas em movimento há mais de 100 anos.

Este foi um momento de celebração. Em 1 de dezembro de 2020 alcançamos um marco importante na história de nossa empresa: comemoramos o 100º aniversário do Grupo MAHLE.

A MAHLE Metal Leve S.A. (Companhia) faz parte do Grupo alemão MAHLE (acionista controlador), um dos mais tradicionais grupos do setor de autopeças do mundo e que teve sua origem na Alemanha. Atualmente, o Grupo MAHLE, incluindo a Companhia, conta, com mais de 160 plantas industriais em 35 países e cinco continentes, e 16 centros de pesquisa e desenvolvimento.

O ano foi 1920. No início de uma emocionante década em que Charles Lindberg voou pelo Atlântico, Albert Einstein recebeu o Prêmio Nobel, Mahatma Ghandi iniciou seu protesto não violento, a Deutsche Luft Hansa AG foi fundada e o autódromo de Nürburgring começou a operar. Em Stuttgart / Alemanha, dois irmãos lançaram as bases de uma empresa global: naquela época, Ernst e Hermann Mahle desenvolviam produtos que se tornaram best-sellers e que estabeleceram a reputação da empresa global atual como inovadora. Desde então, a MAHLE se tornou um dos 20 maiores fornecedores automotivos do mundo, com cerca de 77.000 funcionários. Buscamos soluções inovadoras para motores alternativos no campo de acionamentos e na otimização de motores de combustão interna.

A indústria automotiva atravessa uma das maiores transformações da sua história. Dessa forma, o Grupo MAHLE está se moldando para atuar no futuro da mobilidade, focado nas megatendências automotivas e globais.

A visão do Grupo MAHLE guiará o processo de transformação. Portanto é de suma importância a motivação em fazer parte da mudança, a fim de apoiar a concretização das metas e permitir que a visão se torne realidade.

Estamos felizes por termos celebrado o 100º aniversário corporativo com todos vocês, por este motivo, os convidamos a visitar o hotsite comemorativo, em <https://www.mahle.com/en/100-years/>

Hoje e amanhã. Para as gerações futuras, e pelos próximos 100 anos.

## 4. Evolução do setor automobilístico

### 4.1 Evolução do mercado brasileiro

Setor automobilístico brasileiro												
Segmentos	Jan-Mar 2021					Jan-Mar 2020					Variação Vendas (A/C)	Variação Produção (B/D)
	Vendas (**) (A)	Exportação	Importação	Variação Estoque (*)	Total Produção (B)	Vendas (**) (C)	Exportação	Importação	Variação Estoque (*)	Total Produção (D)		
Total de veículos leves	498.518	89.643	-45.886	17.240	559.515	534.285	85.230	-59.648	-4.652	555.215	-6,7%	0,8%
Total de veículos pesados	29.408	6.121	-1.376	4.105	38.258	23.796	3.768	-893	4.009	30.680	23,6%	24,7%
<b>Total de veículos</b>	<b>527.926</b>	<b>95.764</b>	<b>-47.262</b>	<b>21.345</b>	<b>597.773</b>	<b>558.081</b>	<b>88.998</b>	<b>-60.541</b>	<b>-643</b>	<b>585.895</b>	<b>-5,4%</b>	<b>2,0%</b>
Variação (unidades) - 1T21 x 1T20	-30.155	6.766	13.279	21.988	11.878							
Variação (%) - 1T21 x 1T20	-5,4%	7,6%	-21,9%	-3419,6%	2,0%							

Página | 5

Fonte: Anfavea

(\*) Variação de estoque de veículos = produção - (vendas + exportação - importação).

(\*\*) Vendas (Nacionais + Importadas)

Abaixo é apresentada a produção, vendas e estoques totais de veículos nacionais, entre os períodos analisados:

Produção Mensal (mil unidades)	Jan	Fev	Mar	Total
2020	194,2	207,8	194,3	596,3
2021	199,7	197,0	200,3	597,0
Vendas Totais Mensais (mil unidades)	Jan	Fev	Mar	Total
2020	193,5	201,0	163,6	558,1
2021	171,1	167,4	189,4	527,9
Estoque de Veículos no Brasil (dias)	Jan	Fev	Mar	
2020	43	37	48	
2021	18	18	16	

Fonte: Anfavea

### 4.2 Evolução do mercado argentino

Setor automobilístico argentino			
Vendas de veículos (nacionais e importados)	Jan-Mar 2021 (A)	Jan-Mar 2020 (B)	A/B
Total de veículos leves	86.338	71.840	20,2%
Total de veículos médios e pesados	3.984	2.443	63,1%
<b>Vendas totais de veículos</b>	<b>90.322</b>	<b>74.283</b>	<b>21,6%</b>
Exportação	49.373	40.734	21,2%
Importação	49.682	50.059	-0,8%
<b>Balança comercial</b>	<b>(309)</b>	<b>(9.325)</b>	<b>-96,7%</b>
Variação do estoque de veículos no período (*)	3.903	3.858	1,2%
Produção de veículos leves	89.277	65.980	35,3%
Produção de veículos pesados	655	393	66,7%
<b>Produção total de veículos</b>	<b>89.932</b>	<b>66.373</b>	<b>35,5%</b>

(\*) Variação de estoque de veículos = produção - (vendas + exportação - importação).

(\*\*) Fonte: Adefa/Acaras Argentina/IHS.

### 4.3 Produção e vendas de veículos no Brasil e Argentina

Produção e vendas: Brasil & Argentina	Produção de veículos			Vendas de veículos		
	Jan-Mar 2021	Jan-Mar 2020	Variação	Jan-Mar 2021	Jan-Mar 2020	Variação
Veículos leves	648.792	621.195	4,4%	584.856	606.125	-3,5%
Veículos médios e pesados	38.913	31.073	25,2%	33.392	26.239	27,3%
<b>Total</b>	<b>687.705</b>	<b>652.268</b>	<b>5,4%</b>	<b>618.248</b>	<b>632.364</b>	<b>-2,2%</b>

Fonte: Anfavea e Adefa.

#### 4.4 Produção de veículos nos principais mercados de exportação

Produção de veículos nos principais mercados de exportação (mil)	Jan-Mar 2021 (A)	Jan-Mar 2020 (B)	A/B
Produção de veículos leves	3.609	3.780	-4,5%
Produção de veículos médios e pesados	149	127	17,3%
<b>América do Norte</b>	<b>3.758</b>	<b>3.907</b>	<b>-3,8%</b>
Produção de veículos leves	4.556	4.710	-3,3%
Produção de veículos médios e pesados	145	132	9,8%
<b>Europa</b>	<b>4.701</b>	<b>4.842</b>	<b>-2,9%</b>
<b>Produção total de veículos</b>	<b>8.459</b>	<b>8.749</b>	<b>-3,3%</b>

Fonte: IHS

Página | 6

### 5. Desempenho econômico-financeiro da Companhia

Síntese de resultados (R\$ milhões)	1T21 (a)	1T20 (b)	A.H. (%) (a/b)	A.V. (%) (a)	A.V. (%) (b)
<b>Receita líquida de vendas</b>	<b>835,0</b>	<b>573,8</b>	<b>45,5%</b>	<b>100,0%</b>	<b>100,0%</b>
Custos das vendas	(578,8)	(412,1)	40,5%	-69,3%	-71,8%
<b>Resultado bruto</b>	<b>256,2</b>	<b>161,7</b>	<b>58,4%</b>	<b>30,7%</b>	<b>28,2%</b>
Despesas com vendas e distribuição	(48,6)	(43,2)	12,5%	-5,8%	-7,5%
Despesas gerais e administrativas	(27,6)	(25,3)	9,1%	-3,3%	-4,4%
Despesas com desenvolvimento e tecnologia	(15,9)	(19,2)	-17,2%	-1,9%	-3,3%
Outras receitas / (despesas operacionais)	(4,7)	(8,7)	-46,0%	-0,6%	-1,5%
Resultado de equivalência patrimonial	(0,1)	(0,0)	100,0%	0,0%	0,0%
Ganhos/(perdas) na posição monetária líquida	14,2	1,0	1320,0%	1,7%	0,2%
<b>Resultado operacional</b>	<b>173,5</b>	<b>66,3</b>	<b>161,7%</b>	<b>20,8%</b>	<b>11,6%</b>
Financeiras, líquidas	(6,0)	(40,6)	-85,2%	-0,7%	-7,1%
Imposto de renda e contribuição social	(40,9)	(5,2)	686,5%	-4,9%	-0,9%
<b>Lucro líquido do exercício</b>	<b>126,6</b>	<b>20,5</b>	<b>517,6%</b>	<b>15,2%</b>	<b>3,6%</b>
<b>Lucro líquido atribuído aos acionistas controladores</b>	<b>126,2</b>	<b>21,5</b>	<b>487,0%</b>	<b>15,1%</b>	<b>3,7%</b>
Lucro líquido dos acionistas não controladores	0,4	(1,0)	140,0%	0,0%	-0,2%
<b>EBITDA</b>	<b>199,2</b>	<b>91,5</b>	<b>117,7%</b>	<b>23,9%</b>	<b>15,9%</b>
<b>Despesas com vendas, gerais e administrativas em relação à receita</b>	<b>9,1%</b>	<b>11,9%</b>	<b>-2,8 p.p.</b>		

## 5.1 Receita líquida de vendas e participação por mercados de atuação

Importante mencionar que a Companhia considera como mercado doméstico as receitas oriundas de suas operações no Brasil e Argentina. Por este motivo, neste mercado, no que tange à consolidação das demonstrações financeiras, são apresentados nas tabelas abaixo, os impactos negativos da variação cambial, decorrentes da conversão das demonstrações financeiras de pesos argentinos para reais.

No 1T21 a Companhia apresentou crescimento de 45,5% na sua receita líquida consolidada, em comparação com o 1T20.

A tabela abaixo demonstra a dinâmica das receitas por mercado de atuação, com seus respectivos impactos em termos de volume/preço e variação cambial entre os períodos:

Receita líquida por mercado (R\$ milhões)		1T21 (a)	Volume Preço (b)	Variação cambial (c)	1T20 (d)	% Impacto volume preço (b/d)	% Impacto var. cambial (c/d)	A.H. (%) (a/d)
Equipamento original	Doméstico <sup>1</sup>	234,0	69,9	(2,4)	166,5	42,0%	-1,5%	40,5%
	Exportação	304,1	5,2	74,8	224,1	2,3%	33,4%	35,7%
	<b>Subtotal</b>	<b>538,1</b>	<b>75,1</b>	<b>72,4</b>	<b>390,6</b>	<b>19,2%</b>	<b>18,6%</b>	<b>37,8%</b>
Aftermarket	Doméstico <sup>1</sup>	237,5	105,3	(12,4)	144,6	72,8%	-8,6%	64,2%
	Exportação	59,4	13,2	7,6	38,6	34,2%	19,7%	53,9%
	<b>Subtotal</b>	<b>296,9</b>	<b>118,5</b>	<b>(4,8)</b>	<b>183,2</b>	<b>64,7%</b>	<b>-2,6%</b>	<b>62,1%</b>
<b>Total</b>		<b>835,0</b>	<b>193,6</b>	<b>67,6</b>	<b>573,8</b>	<b>33,7%</b>	<b>11,8%</b>	<b>45,5%</b>

<sup>1</sup> Mercado Doméstico é considerado Brasil e Argentina.

## 5.2 Vendas ao mercado de Equipamento Original

### Mercado interno:

No 1T21, o EO Doméstico apresentou crescimento de 40,5 %, sendo composto pelo crescimento de volume/preço de 42,0%, compensado parcialmente pela variação cambial de -1,5%.

### Mercado externo:

No 1T21, este mercado apresentou um crescimento de 35,7% quando comparado com o mesmo período de 2020, sendo composto pelos impactos positivos da variação cambial de 33,4% e volume/preço de 2,3%.

Abaixo apresentamos o desempenho neste mercado em moeda forte:

Exportações por moeda (milhões)	Jan-Mar 2021 (a)	Jan-Mar 2020 (b)	A.H. (%) (a/b)
<b>Equipamento original</b>			
EUR	19,2	18,5	3,8%
USD	35,6	30,9	15,2%



### 5.3 Vendas ao mercado de *Aftermarket*

#### Mercado interno:

No 1T21 o desempenho positivo é decorrente do aumento da demanda de mercado e recomposição dos estoques dos distribuidores, com destaque para a demanda na linha pesada. Vale mencionar que, as vendas dos nossos clientes (distribuidores) foram afetadas em um menor nível pela crise do Covid-19, e como eles reduziram as compras durante o período mais crítico da pandemia, agora precisam recompor estoques.

Notadamente, a Companhia é líder no mercado de reposição através do reconhecimento da marca, pelo *mix* e qualidade de seus produtos, dentre outros.

#### Mercado externo:

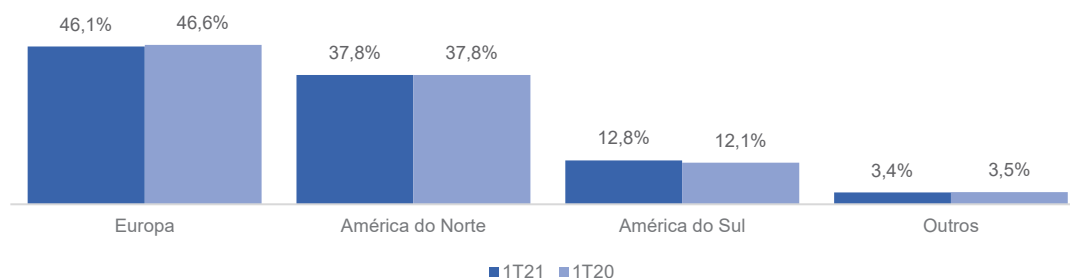
No 1T21 este mercado apresentou variação positiva de 53,9%, através do cenário mais favorável para as exportações, com os impactos de volume/preço (+34,2%), e da variação cambial (+19,7%). Adicionalmente, a recuperação das vendas para alguns países da América Latina, como por exemplo Chile, Paraguai e Peru, contribuíram com o desempenho positivo.

Abaixo apresentamos o desempenho neste mercado em moeda forte:

Exportações por moeda (milhões)	Jan-Mar 2021 (a)	Jan-Mar 2020 (b)	A.H. (%) (a/b)
<b>Aftermarket</b>			
EUR	0,8	0,1	700%
USD	10,0	8,8	13,6%

### 5.4 Exportação consolidada por região geográfica

O gráfico a seguir mostra a distribuição das nossas receitas com exportações por região geográfica nos períodos comparados:



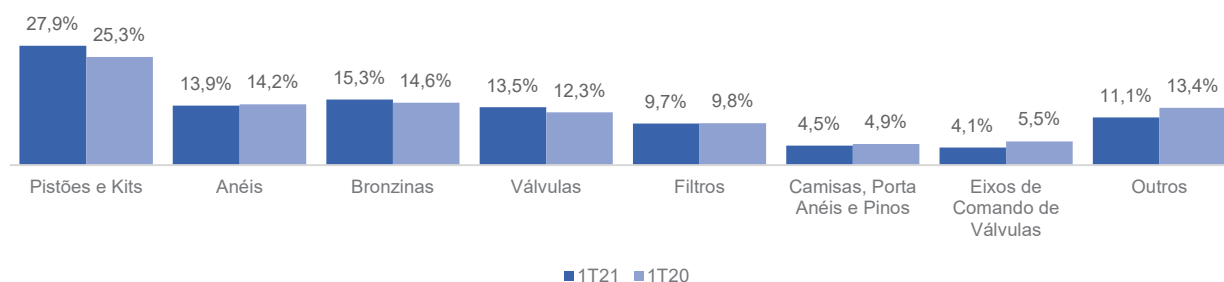
### 5.5 Receita líquida por segmento

No 1T21 o segmento de componentes de motores apresentou crescimento nas vendas de 45,6%, e o segmento de filtros, um crescimento de 44,6%, quando comparados com o mesmo período de 2020.

Receita líquida de vendas por segmento (R\$ milhões)	1T21 (a)	1T20 (b)	A.H. (%) (a/b)	A.V. % (a)	A.V. % (b)
Componentes de motores	753,6	517,5	45,6%	90,3%	90,2%
Filtros	81,4	56,3	44,6%	9,7%	9,8%
<b>Total</b>	<b>835,0</b>	<b>573,8</b>	<b>45,5%</b>	<b>100,0%</b>	<b>100,0%</b>

## 5.6 Receita líquida por produto

O gráfico a seguir mostra a participação das vendas totais por produto entre os períodos comparados:



Página | 9

## 5.7 Margem bruta

A Companhia encerrou o 1T21 com margem bruta de 30,7% (28,2% no 1T20), como demonstrado no quadro abaixo.

Síntese de resultados (R\$ milhões)	1T21 (a)	1T20 (b)	A.H. (%) (a/b)	A.V. (%) (a)	A.V. (%) (b)
<b>Receita líquida de vendas</b>	<b>835,0</b>	<b>573,8</b>	<b>45,5%</b>	<b>100,0%</b>	<b>100,0%</b>
Custos das vendas	(578,8)	(412,1)	40,5%	-69,3%	-71,8%
<b>Resultado bruto</b>	<b>256,2</b>	<b>161,7</b>	<b>58,4%</b>	<b>30,7%</b>	<b>28,2%</b>
Margem bruta	30,7%	28,2%	2,5 p.p.		

Todos os mercados de atuação da Companhia, voltaram a apresentar recuperação contribuindo para alcançarmos a margem bruta superior.

Ademais, a Companhia, em função de seu histórico de busca de melhoria de desempenho, sempre focou na gestão de custos e despesas para alcançar as metas propostas. Portanto, a margem bruta apresentada no quadro acima é reflexo do esforço nas iniciativas de ganho de produtividade nas áreas diretas da Companhia.

## 5.8 Despesas com vendas e despesas gerais e administrativas

Despesas com vendas e distribuição: o principal impacto refere-se à fretes e gastos variáveis com vendas, levando em consideração que a receita líquida de vendas cresceu em 45,5%, o aumento foi limitado a 12,5%.

Despesas gerais e administrativas: no 1T21 o principal impacto foi o aumento das despesas com manutenção, materiais e utilidades.

Síntese de resultados (R\$ milhões)	1T21 (a)	1T20 (b)	A.H. (%) (a/b)	A.V. (%) (a)	A.V. (%) (b)
<b>Receita líquida de vendas</b>	<b>835,0</b>	<b>573,8</b>	<b>45,5%</b>	<b>100,0%</b>	<b>100,0%</b>
Despesas com vendas e distribuição	(48,6)	(43,2)	12,5%	-5,8%	-7,5%
Despesas gerais e administrativas	(27,6)	(25,3)	9,1%	-3,3%	-4,4%
<b>Despesas com vendas, gerais e administrativas</b>	<b>(76,2)</b>	<b>(68,5)</b>	<b>11,2%</b>	<b>9,1%</b>	<b>11,9%</b>

## 5.9 Despesas com desenvolvimento de tecnologia e novos produtos

A Companhia atua em um setor altamente competitivo, demandando, portanto, muita inovação tecnológica e tem se destacado no setor em função do foco e atuação no desenvolvimento e aplicação de novas tecnologias.

O domínio de novas tecnologias cria um ambiente que permite continuar fornecendo componentes para ajudar os clientes a cumprir com as metas de redução de emissões de gases poluentes (gases de efeito estufa). Além do desenvolvimento de tecnologia e produtos, a Companhia presta serviços de desenvolvimento, aperfeiçoamento e testes de motores para os seus clientes e para o mercado em geral.

Página | 10

Síntese de resultados (R\$ milhões)	1T21 (a)	1T20 (b)	A.H. (%) (a/b)	A.V. (%) (a)	A.V. (%) (b)
<b>Receita líquida de vendas</b>	<b>835,0</b>	<b>573,8</b>	<b>45,5%</b>	<b>100,0%</b>	<b>100,0%</b>
Despesas com desenvolvimento e tecnologia	(15,9)	(19,2)	-17,2%	-1,9%	-3,3%

No 1T21, em função do cenário de pandemia que novamente se apresentou a todo o mercado, a Companhia foi mais conservadora no que diz respeito às despesas com P&D, focando no desenvolvimento de produtos de rápida aplicação e/ou comercialização.

## 5.10 Outras receitas (despesas) operacionais, líquidas

As outras receitas (despesas) operacionais líquidas registraram no 1T21 despesa líquida de R\$ 4,7 milhões, ao passo que no 1T20 este grupo registrou despesa líquida de R\$ 8,7 milhões, conforme demonstrado no quadro abaixo:

Outras receitas (despesas) operacionais, líquidas (R\$ milhões)	1T21 (a)	1T20 (b)	Var. (a-b)
Provisão/reversão para contingências trabalhistas, cíveis e tributária	(3,2)	(10,5)	7,3
Despesas com exportação (Argentina)	(1,9)	(2,5)	0,6
Provisão / reversão para reestruturação	0,3	-	0,3
Impostos recuperados (Reintegra)	0,2	0,2	(0,0)
Provisão/reversão para perdas com produtos	-	-	(0,1)
Reversão empréstimo compulsório	-	4,3	(4,3)
Outras receitas/despesas	(0,1)	(0,2)	0,1
<b>Total outras receitas (despesas) operacionais, líquidas</b>	<b>(4,7)</b>	<b>(8,7)</b>	<b>4,0</b>

## 5.11 Resultado Operacional medido pelo EBITDA

O quadro abaixo demonstra as variações nas contas que compõem o resultado operacional medido pelo EBITDA entre os períodos:

Variações no trimestre	Montante	Margem
<b>EBITDA 1T20</b>	<b>91,5</b>	<b>15,9%</b>
Resultado bruto	94,5	
Despesas com vendas e distribuição	-5,4	
Despesas gerais e administrativas	-2,3	
Despesas com desenvolvimento e tecnologia	3,3	
Outras receitas / despesas operacionais	4,0	
Resultado de equivalência patrimonial	-0,1	
Ganhos/perdas na posição monetária líquida	13,2	
Depreciação	0,5	
<b>EBITDA 1T21</b>	<b>199,2</b>	<b>23,9%</b>

## 5.12 Resultado financeiro líquido

Ao final do 1T21 foi registrada uma despesa financeira líquida de R\$ 6,0 milhões, ao passo em que no 1T20 foi apurada uma despesa de R\$ 40,6 milhões, apresentando uma variação positiva de R\$ 34,6 milhões entre os períodos.

Resultado financeiro líquido (R\$ milhões)	1T21 (a)	1T20 (b)	Var. (a - b)
Juros (receita - aplicações)	5,5	1,6	3,9
Juros (despesa - empréstimos)	(7,5)	(3,9)	(3,6)
Juros (Outros)	(0,3)	1,1	(1,4)
Juros, líquidos (i)	(2,3)	(1,2)	(1,1)
1. Variação cambial: contas a receber/contas a pagar (1.1. + 1.2.)	1,9	21,8	(19,9)
1.1. Variação cambial	13,4	45,4	(32,0)
1.2. <i>FX-Hedging</i>	(11,5)	(23,6)	12,1
2. Variação cambial do ACC	(0,7)	(41,1)	40,4
3. Outras transações	2,0	(13,4)	15,4
Variação cambial líquida e resultado com derivativos (ii) - (1+2+3)	3,2	(32,7)	35,9
Variação monetária líquida	(5,3)	(5,6)	0,3
Outras	(1,6)	(1,1)	(0,6)
Variação monetária líquida + outros (iii)	(6,9)	(6,7)	(0,2)
<b>Resultado financeiro líquido (i + ii + iii)</b>	<b>(6,0)</b>	<b>(40,6)</b>	<b>34,6</b>

Página | 11

**Juros, líquidos (i):** A variação positiva dos “Juros (receita - aplicações)” no montante de R\$ 3,9 milhões entre os períodos é resultado do aumento dos níveis médios das aplicações financeiras no período (R\$ 430,0 milhões e R\$ 216,9 milhões, respectivamente, médias do 1T21 e 1T20), aliado ao aumento nos percentuais de remuneração (5,0% a.a. e 4,3% a.a., respectivamente médias do 1T21 e 1T20). Vale mencionar que, os percentuais são resultados da consolidação das aplicações da Argentina e Brasil.

A variação negativa dos “Juros (despesa - empréstimos)” no montante de R\$ 3,6 milhões entre o 1T21 e 1T20 é resultado da variação dos percentuais do custo médio ponderado (4,3% a.a. e 3,5% a.a., respectivamente médias do 1T21 e 1T20), compensados parcialmente pela redução dos níveis médios dos empréstimos no período (R\$ 426,2 milhões e R\$ 507,2 milhões, respectivamente, médias do 1T21 e 1T20).

No quadro abaixo demonstramos a dinâmica das taxas de juros e volumes na Companhia:

Taxas de juros e volumes (médios)	1T21 (a)	1T20 (b)	Var. (a - b)
Remuneração das aplicações	5,0%	4,3%	0,7 p.p.
Custo da dívida	4,3%	3,5%	0,8 p.p.
Aplicações - média (R\$ milhões)	430,0	216,9	98,2%
Dívida média (R\$ milhões)	(426,2)	(507,2)	-16,0%

**Variação cambial líquida e resultado com derivativos (ii):** Vale mencionar que a análise sempre deve ser realizada considerando as linhas “variação cambial líquida” e “resultado com derivativos” em conjunto, pois a Companhia monitora as exposições em moeda estrangeira e gerencia o risco (variação cambial) avaliando constantemente a necessidade da utilização de instrumentos financeiros (derivativos).

O objetivo do programa de *hedge* de moedas é a minimização dos riscos cambiais que podem surgir em momentos adversos de mercado e que impactariam negativamente a rentabilidade da Companhia. Ainda com relação aos riscos cambiais, a política de *hedge* deve proteger toda a posição de fluxo de caixa orçado (plano econômico), bem como o fluxo de caixa efetivo (balanço) denominados e/ou indexados em moeda estrangeira, através de instrumentos financeiros derivativos (NDF – *Non-Deliverable Forwards*). Informações adicionais sobre os Instrumentos Financeiros estão disponíveis na nota explicativa nº 31 das Demonstrações Financeiras Intermediárias de 31 de março de 2021.

**Variação monetária líquida + outros (iii):** A variação negativa entre os períodos é resultado da atualização monetária das provisões das contingências trabalhistas, fiscais e depósitos judiciais.

### 5.13 Imposto de Renda e Contribuição Social

A Companhia registrou uma despesa de R\$ 40,9 milhões com imposto de renda e contribuição social sobre o lucro líquido em 31 de março de 2021 no consolidado (despesa de R\$ 5,2 milhões em 31 de março de 2020) conforme detalhado abaixo:

- Imposto Corrente: atingiu R\$ 38,4 milhões de despesa, sendo esta gerada principalmente pela controladora e por sua controlada MAHLE Argentina S/A;
- Imposto Diferido: totalizou uma despesa de R\$ 2,5 milhões, sem impacto no caixa, composto principalmente pela movimentação de provisões.

Informações adicionais estão disponíveis na nota explicativa nº 11 das Demonstrações Financeiras de 31 de março de 2021.

### 5.14 Lucro líquido

No 1T21 o lucro líquido foi de R\$ 126,2 milhões (R\$ 21,5 milhões no 1T20), o que representa um aumento de 487,0% entre os períodos apurados, enquanto a margem líquida no 1T21 foi de 15,1% e 3,7% no 1T20.

Síntese de resultados (R\$ milhões)	1T21 (a)	1T20 (b)	A.H. (%) (a/b)	A.V. (%) (a)	A.V. (%) (b)
Receita líquida de vendas	835,0	573,8	45,5%	100,0%	100,0%
Lucro líquido atribuído aos acionistas controladores	126,2	21,5	487,0%	15,1%	3,7%
Margem líquida atribuída aos acionistas controladores	15,1%	3,7%	11,4 p.p.		

Informações adicionais sobre o lucro líquido por ação estão disponíveis na nota explicativa nº 23 das Demonstrações Financeiras Intermediárias de 31 de março de 2021.

### 5.15 Investimentos

Na tabela abaixo são apresentados os investimentos e a depreciação total acumulada no 1T21 e 1T20:

Investimentos & Depreciação (R\$ milhões)	1T21	1T20
Investimentos	14,1	4,9
Depreciação total	26,0	25,6
Investimentos	1T21	1T20
% da Receita líquida de vendas	1,7%	0,9%
% da Depreciação	54,2%	19,1%
Receita líquida de vendas	835,0	573,8

No 1T21 os investimentos realizados foram destinados aos equipamentos para pesquisa e desenvolvimento, renovação de máquinas e equipamentos visando aumento de produtividade e qualidade, novos produtos, melhorias em edificações, tecnologia da informação, entre outros.

## 5.16 Posição líquida de ativos e passivos financeiros

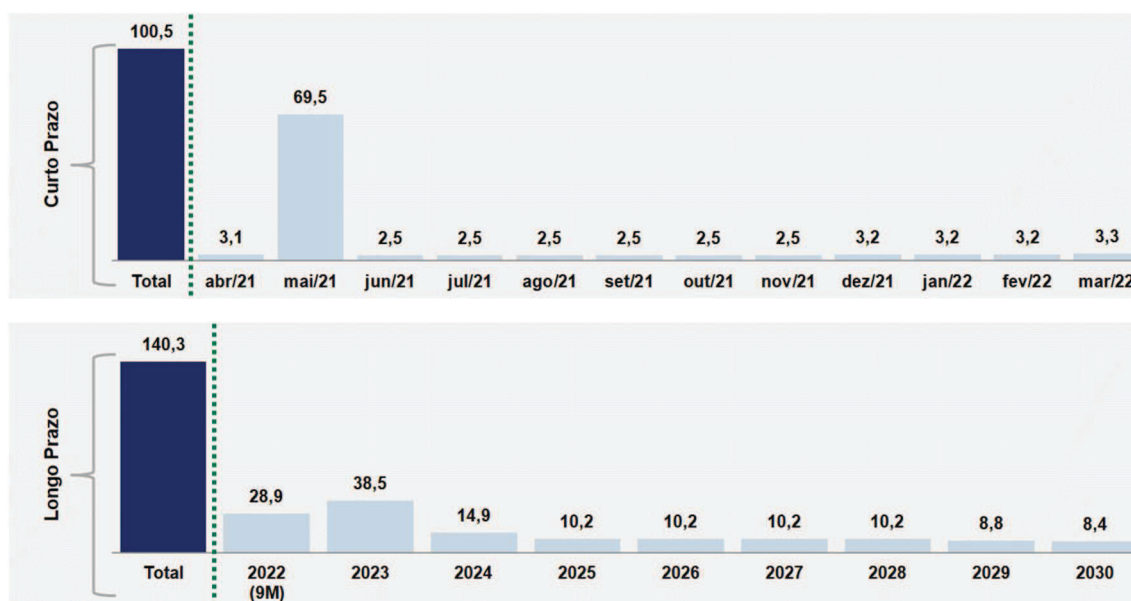
Ao final do 1T21 o caixa líquido da Companhia foi de R\$ 209,8 milhões, ao passo que ao final de 2020 foi de R\$ 133,2 milhões, conforme tabela abaixo:

Posição líquida de Ativos e Passivos Financeiros (R\$ milhões)	31.03.2021 (a)	31.12.2020 (b)	Variação (a-b)	% Dívida (a)	% Dívida (b)
Caixa / bancos / aplicações financeiras / mútuo (i):	450,6	685,5	(234,9)		
Financiamentos (ii):	(240,8)	(552,3)	311,5	-100%	-100%
Curto prazo	(100,5)	(402,4)	301,9	-42%	-73%
Longo prazo	(140,3)	(149,9)	9,6	-58%	-27%
<b>Posição líquida (i - ii):</b>	<b>209,8</b>	<b>133,2</b>	<b>76,6</b>		

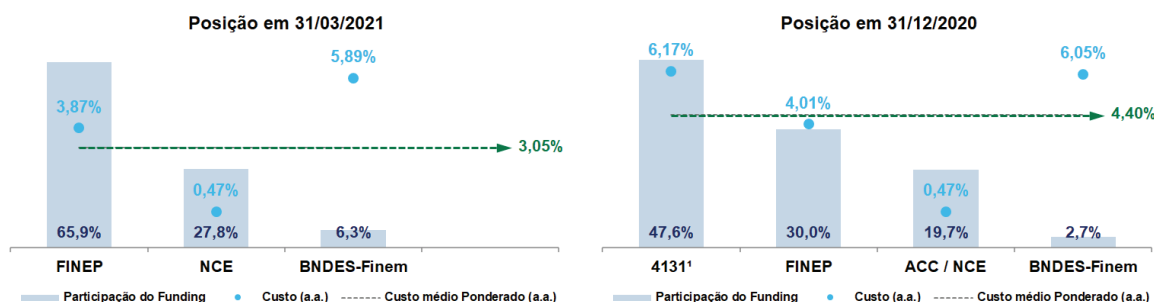
Página | 13

O risco de liquidez é constantemente monitorado através da gestão de seus recursos de caixa, aplicações financeiras e empréstimos bancários e para proteção da liquidez. A Companhia possui ainda linhas de crédito pré-aprovadas em caso de necessidades de novas captações.

Nos gráficos abaixo são apresentados os vencimentos das operações alocadas no curto e longo prazo ao final do 1T21, o que representa 42% e 58%, respectivamente, dos financiamentos apresentados no quadro acima:



Os gráficos abaixo demonstram a composição dos nossos financiamentos em 31 de março de 2021 e 31 de dezembro de 2020, por tipo de *funding* com seus respectivos custos, bem como o custo médio ponderado:



¹ Empréstimo em moeda estrangeira com swap para Reais

## 5.17 Remuneração dos acionistas

Na AGO (Assembleia Geral Ordinária) de 29 de abril de 2021 foi aprovada a distribuição do valor de R\$ 48,6 milhões, sendo este montante referente ao ano 2020. No acumulado do ano foram distribuídos R\$ 119,2 milhões em proventos, totalizando 100,0% de distribuição do Lucro Líquido do exercício (após as deduções legais).

Data da Aprovação	Data Fato Gerador ou Apropriação Contábil	Data Ex-proventos	Data do Pagamento	Tipo do Provento	Período	Exercício Referência	Total Bruto (R\$ milhões)	Valor Bruto/Ação (R\$)	Valor Líquido/Ação (R\$)
29/04/2021	29/04/2021	30/04/2021	28/05/2021	Dividendos	Dividendos complementares	2020	48,6	0,3786245358	0,3786245358
28/12/2020	28/12/2020	05/01/2021	28/05/2021	JCP	01/01/2020 à 31/12/2020	2020	70,6	0,5504020486	0,4678417413
<b>Total 2020</b>							<b>119,2</b>	<b>0,9290265844</b>	<b>0,8464662771</b>

Página | 14

Para mais informações acerca de proventos acesse o link: <https://ri.mahle.com.br/acoes/historico-de-proventos/>

## 6. Coronavírus (Covid-19)

Em 31 de janeiro de 2020, a Organização Mundial da Saúde (OMS) anunciou o Coronavírus (Covid-19) como uma emergência de saúde global e em 11 de março de 2020, o surto foi declarado pela OMS como pandemia uma vez que o vírus se disseminou em todos os continentes.

Desde o mês de março de 2020, o cenário global tem sido marcado pelos desdobramentos da pandemia causada pela Covid-19, e neste sentido a Companhia permanece atenta e mantém monitorando continuamente, os possíveis riscos que podem afetar suas operações e a segurança de seus colaboradores.

### Principais impactos do Covid-19:

Ao longo do ano de 2020, a Companhia aplicou medidas trabalhistas introduzidas pelo Governo Federal para preservação do emprego e da renda, assim como para o enfrentamento do estado de calamidade reconhecido pelo Decreto Legislativo n. 06, de 20 de março de 2020, dentre elas as previstas na Medida Provisória 936/20 em complementação à Medida Provisória 927/20, contendo pacote de medidas que visaram à preservação de empregos e à diminuição dos impactos econômicos e sociais causados pela pandemia da Covid-19.

Sob a égide da Medida Provisória 936/20, a Companhia negociou acordos coletivos de trabalho com os respectivos sindicatos, mediante ações integradas de múltiplo esforço para preservação do maior número de empregos possíveis, que possibilitaram (i) a suspensão temporária do contrato de trabalho, pelo período máximo de 60 dias, prorrogada por mais 60 dias pela conversão da Lei Federal 14.020/20; e (ii) a redução temporária de jornada de trabalho com redução de salário, inicialmente prevista para o período de 90 dias, com prorrogação autorizada pela mesma Lei para mais 30 dias. Nos dois casos, buscou-se a complementação da renda dos empregados, utilizando os recursos disponibilizados pelo Governo Federal através do Benefício Emergencial de Preservação do Emprego e da Renda.

Sob a égide da Medida Provisória 927/20, a Companhia fez uso, dentre outros, dos seguintes expedientes: (i) antecipou férias individuais; (ii) concedeu férias coletivas; (iii) antecipou feriados; (iv) diferiu os recolhimentos ao Fundo de Garantia por Tempo de Serviço (FGTS).

Adicionalmente, com base na Portaria 139/20 houve prorrogações dos vencimentos das contribuições sociais da Companhia, a saber: (i) da contribuição patronal ao Instituto Nacional do Seguro Social (INSS); (ii) da Contribuição para o Financiamento da Seguridade Social (COFINS); e (iii) o Programa de Integração Social (PIS).

### Principais medidas tomadas pelo Grupo:

Desde julho de 2020, com a reação do mercado automotivo, a Companhia observou retomada gradual de parte dos volumes de produção. Isto tornou possível o encerramento das medidas de redução temporária de jornada com redução de salário, assim como o retorno ao trabalho de uma grande parcela de empregados que se encontravam em suspensão temporária do contrato de trabalho.

No intuito de preservar a saúde de seus empregados, a Companhia estabeleceu em março de 2020 um protocolo de manejo da Covid-19, aplicável a todos os seus estabelecimentos e às suas controladas. Referido protocolo compendia

regulamentos sanitários das autoridades nacionais e da Organização Mundial da Saúde (OMS), além das melhores práticas disponíveis. Como exemplo de ações concretas, destacam-se separação nos assentos do transporte fretado; produção interna e entrega de máscaras descartáveis; autodiagnóstico *online* para verificação das condições de saúde; medição de temperatura quando do acesso às dependências da Companhia; uso de álcool em gel em todas as áreas de acesso comum como restaurante, banheiros e vestiários; áreas individuais segregadas nos restaurantes; proteção nas filas de entrega das refeições, elaboração de uma cartilha de prevenção à Covid-19 com orientações comportamentais e de higiene (dentro e fora da Companhia), comunicação visual (vídeos, adesivos e painéis impressos) para conscientização e assimilação das orientações descritas na cartilha.

Ainda como forma de preservar a saúde de seus empregados mantendo o distanciamento obrigatório, a Companhia mantém grupo considerável de pessoas em regime de *home office*. Já para as pessoas pertencentes ao chamado “grupo de risco” e que não podem manter suas atividades na modalidade de *home office*, a Companhia garante a manutenção no regime de suspensão temporária do contrato de trabalho. Esse grupo permanece em casa e a Companhia está mantendo como licença remunerada.

No que se refere à sua responsabilidade com a comunidade, neste período de pandemia, a atenção da Companhia tem apoiado ainda mais, os sistemas de saúde locais, especialmente com doações de equipamentos e insumos para hospitais, universidades, ONGs, centros de aprendizagem e secretarias municipais de saúde.

Desde abril de 2020, foram enviados ventiladores mecânicos, monitores de sinais vitais, termômetros, luvas, oxímetros, placas de acrílico para confecção de cúpulas de intubação, álcool em gel, além de contribuições para expansão de leitos de UTI para hospitais em Mogi Guaçu, Limeira, Jaguariúna (SP) e Itajubá (MG). Também são reservadas para doação, parte da produção interna de máscaras.

Adicionalmente, a Companhia continua avaliando as possibilidades de apoio à comunidade, contando, inclusive, com campanhas de doações internas e sua experiência tecnológica.

#### **Riscos de liquidez:**

O Risco de liquidez é constantemente monitorado através da gestão de seus recursos de caixa, aplicações financeiras e empréstimos bancários.

Adicionalmente, a Companhia possui linhas de crédito pré-aprovadas em caso de necessidades de novas captações.

Os empréstimos que possuem cláusulas de *covenants* estão sendo cumpridos e monitorados constantemente conforme nota explicativa nº 17.a de empréstimos e financiamentos.

#### **Manutenção da reserva especial de lucros:**

Como medida de preservação do caixa no cenário atual, na Assembleia Geral Ordinária de 29 de maio de 2020, foi deliberada e aprovada a retenção dos dividendos adicionais propostos do exercício de 2019 no montante de R\$ 175,6 milhões. A parcela do lucro retida foi revertida para a reserva especial e será distribuída oportunamente.

#### **Risco de continuidade operacional:**

A receita líquida de vendas apresentou crescimento de 45,5% quando comparado o 1T21 com o mesmo período de 2020.

É importante mencionar que, apesar da melhora na dinâmica dos negócios no 1T21, não consideramos que a crise causada pela Covid-19 foi superada. Incertezas com relação à recuperação econômica global ainda existem e os impactos futuros em diversos segmentos da indústria podem se refletir em nossos negócios no médio e longo prazo.

As projeções de receitas e fluxos de caixa operacionais não apresentam riscos para a continuidade dos negócios, baseados em todas as ações e cenários avaliados pela Companhia, que continuará acompanhando a evolução de todo o contexto econômico no Brasil e no mundo, visando adequar as operações de acordo com o andamento dos negócios. Portanto, neste momento, a gestão de crise da Companhia está focada na questão sanitária, em proteger seus trabalhadores e na proteção do caixa.



## 7. Relações com Investidores e Mercado de Capitais

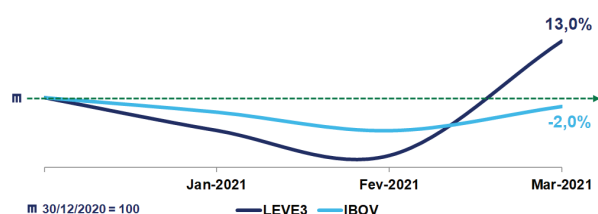
Durante o 1T21, a área de Relações com Investidores da Companhia continuou a manter interações com os investidores e o mercado em geral, contudo, estas foram realizadas de forma remota, observando as medidas necessárias demandadas pelo atual cenário de pandemia do Covid-19, adotando também o regime de trabalho em *Home Office* de forma a contribuir com o distanciamento social.

Página | 16

A utilização de ferramentas digitais para nos ajudar a responder à pandemia e continuar a trabalhar juntos de forma eficiente contribuiu para que as interações ocorressem. Infelizmente, reuniões presenciais, conferências e *site visits* tiveram que ser cancelados e por ora ainda não foram agendados novamente.

### 7.1 Desempenho da ação e giro do *free-float*

Abaixo é apresentada a evolução da ação **LEVE3** e **Ibovespa**<sup>1</sup> durante o 1T21, bem como o volume médio diário dos negócios e giro do volume médio em relação à capitalização de mercado do *free-float*:



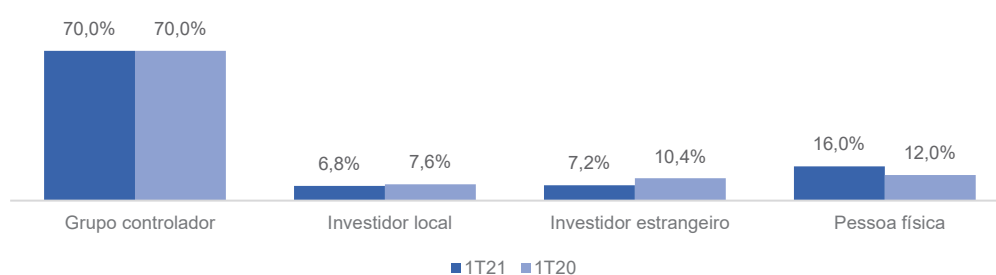
Volume Médio Diário de Negócios e Giro em relação ao *Free-Float*

Período	2T20	3T20	4T20	1T21
Vol. Neg. (R\$ milhões)	8,7	8,8	7,0	7,2
Giro (%)	1,27%	1,27%	0,95%	0,96%

<sup>1</sup> é o mais importante indicador do desempenho médio das cotações das ações negociadas na B3 - Brasil, Bolsa, Balcão, e formado pelas ações com maior volume negociado.

### 7.2 Perfil da base acionária

Ao final do 1T21 e 1T20, respectivamente, o perfil dos acionistas em relação à quantidade de ações da Companhia e do *free-float*, foi representado da seguinte forma:



O quadro abaixo demonstra a evolução da base acionária classificando os acionistas por faixa de quantidade de ações:

Mês	Mar 2020	Jun 2020	Set 2020	Dez 2020	Jan 2021	Fev 2021	Mar 2021
Grupo controlador	2	2	2	2	2	2	2
1 Ação	1.691	1.864	2.105	1.976	1.970	1.962	1.970
2-10 Ações	9.262	10.813	11.320	10.646	10.462	10.211	9.683
11-50 Ações	14.025	16.984	18.515	17.542	17.212	16.923	15.864
51-500 Ações	27.404	34.716	39.687	38.510	37.866	37.926	35.458
501-5000 Ações	5.065	6.377	7.639	7.544	7.376	7.518	7.033
5.001-200.000 Ações	374	423	487	451	444	437	430
Mais que 200.001 ações	34	27	20	19	21	20	21
<b>Total acionistas</b>	<b>57.857</b>	<b>71.206</b>	<b>79.775</b>	<b>76.690</b>	<b>75.353</b>	<b>74.999</b>	<b>70.461</b>

Página | 17

Ao final do 1T21, acionistas estabelecidos em sete países representavam 98,7% do *free-float*, sendo que os demais países que compõem a base acionária não totalizaram individualmente mais que 0,4%.

A tabela abaixo demonstra a participação (%) destes países que compõem a base acionária da Companhia (*free-float*) ao final de cada período comparado (1T21 e 1T20):

País/ nação	Brasil	Estado Unidos	Luxemburgo	Reino Unido	Alemanha	Índia	Uruguai
1T21	75,9%	17,8%	1,5%	1,3%	1,1%	0,5%	0,5%
1T20	65,2%	16,3%	5,3%	4,2%	1,2%	0,5%	0,1%

## 8. Auditores Independentes

Em conformidade com a instrução CVM nº 381/03, a Companhia e suas controladas têm como procedimento assegurar-se de que a prestação de outros serviços pelos auditores não venha gerar conflito de interesses e afetar a independência e a objetividade necessária aos serviços de Auditoria Independente.

Durante o primeiro trimestre de 2021, a Companhia não contratou a empresa KPMG Auditores Independentes para a realização de outros serviços, não havendo, portanto, situação que gere conflito de interesses nos termos desta instrução.

Página | 18

## 9. Declaração da Diretoria

Em observância às disposições constantes da Instrução CVM nº 480, a Diretoria declara que discutiu, reviu e concordou com as demonstrações financeiras relativas ao exercício encerrado em 31 de março de 2021 e com as conclusões expressas no relatório dos auditores independentes.

## 10. Agradecimento

A Administração da Companhia agradece o apoio e a confiança que recebeu de seus colaboradores, acionistas, clientes e fornecedores durante o primeiro trimestre de 2021.

A Administração



KPMG Auditores Independentes

Av. Coronel Silva Teles, 977, 10º andar, Conjuntos 111 e 112 - Cambuí

Edifício Dahruj Tower

13024-001 - Campinas/SP - Brasil

Caixa Postal 737 - CEP: 13012-970 - Campinas/SP - Brasil

Telefone +55 (19) 3198-6000

kpmg.com.br

# Relatório sobre a revisão de informações trimestrais - ITR

Aos Administradores e Acionistas da

**MAHLE Metal Leve S.A.**

Mogi Guaçu - SP

## Introdução

Revisamos as informações contábeis intermediárias, individuais e consolidadas, da MAHLE Metal Leve S.A. ("Companhia"), contidas no Formulário de Informações Trimestrais (ITR) referente ao trimestre findo em 31 de março de 2021, que compreendem o balanço patrimonial em 31 de março de 2021 e as respectivas demonstrações do resultado, do resultado abrangente, das mutações do patrimônio líquido e dos fluxos de caixa para o período de três meses findo naquela data, incluindo as notas explicativas.

A administração da Companhia é responsável pela elaboração das informações contábeis intermediárias individuais e consolidadas de acordo com o CPC 21(R1) e a norma internacional IAS 34 – Interim Financial Reporting, emitida pelo International Accounting Standards Board – (IASB), assim como pela apresentação dessas informações de forma condizente com as normas expedidas pela Comissão de Valores Mobiliários, aplicáveis à elaboração das Informações Trimestrais (ITR). Nossa responsabilidade é a de expressar uma conclusão sobre essas informações contábeis intermediárias com base em nossa revisão.

## Alcance da revisão

Conduzimos nossa revisão de acordo com as normas brasileiras e internacionais de revisão de informações intermediárias (NBC TR 2410 - Revisão de Informações Intermediárias Executada pelo Auditor da Entidade e ISRE 2410 - Review of Interim Financial Information Performed by the Independent Auditor of the Entity, respectivamente). Uma revisão de informações intermediárias consiste na realização de indagações, principalmente às pessoas responsáveis pelos assuntos financeiros e contábeis e na aplicação de procedimentos analíticos e de outros procedimentos de revisão. O alcance de uma revisão é significativamente menor do que o de uma auditoria conduzida de acordo com as normas de auditoria e, conseqüentemente, não nos permitiu obter segurança de que tomamos conhecimento de todos os assuntos significativos que poderiam ser identificados em uma auditoria. Portanto, não expressamos uma opinião de auditoria.

## Conclusão sobre as informações intermediárias

Com base em nossa revisão, não temos conhecimento de nenhum fato que nos leve a acreditar que as informações contábeis intermediárias individuais e consolidadas incluídas nas informações trimestrais acima referidas não foram elaboradas, em todos os aspectos relevantes, de acordo com o CPC 21(R1) e a IAS 34, aplicáveis à elaboração de Informações Trimestrais - ITR e apresentadas de forma condizente com as normas expedidas pela Comissão de Valores Mobiliários.

## Outros assuntos - Demonstrações do valor adicionado

As informações trimestrais acima referidas incluem as demonstrações do valor adicionado (DVA), individuais e consolidadas, referentes ao período de três meses findo em 31 de março de 2021, elaboradas sob a responsabilidade da administração da Companhia e apresentadas como informação suplementar para fins de IAS 34. Essas demonstrações foram submetidas a procedimentos de revisão executados em conjunto com a revisão das informações trimestrais, com o objetivo de concluir se elas estão conciliadas com as informações contábeis intermediárias e registros contábeis, conforme aplicável, e se sua forma e conteúdo estão de acordo com os critérios definidos no Pronunciamento Técnico CPC 09 - Demonstração do Valor Adicionado. Com base em nossa revisão, não temos conhecimento de nenhum fato que nos leve a acreditar que essas demonstrações do valor adicionado não foram elaboradas, em todos os aspectos relevantes, segundo os critérios definidos nessa Norma e de forma consistente em relação às informações contábeis intermediárias individuais e consolidadas tomadas em conjunto.

Campinas, 12 de maio de 2021

KPMG Auditores Independentes  
CRC SP-027612/F



Carlos Humberto Rodrigues da Silva  
Contador CRC 1SP217733/O-4

**MAHLE Metal Leve S.A.**

**Demonstrações financeiras  
Intermediárias (ITR)**

**Trimestre findo em 31 de março de 2021**

**Demonstrações financeiras intermediárias Individuais e Consolidadas**  
**Em 31 de março de 2021**

Conteúdo

Balancos patrimoniais	5-6
Demonstrações de resultados	7
Demonstrações de resultados abrangentes	8
Demonstrações das mutações do patrimônio líquido	9
Demonstrações dos fluxos de caixa	10
Demonstrações do valor adicionado	11
Notas explicativas às demonstrações financeiras intermediárias	12-77
Composição da Administração	78
Declaração dos diretores sobre as demonstrações financeiras individuais e consolidadas	79
Declaração dos diretores sobre o relatório dos auditores independentes sobre as demonstrações financeiras	80

## SUMÁRIO DE NOTAS EXPLICATIVAS

1.	Contexto operacional .....	12
2.	Relação de entidades controladas e coligada .....	15
3.	Base de preparação .....	16
4.	Principais políticas contábeis .....	16
5.	Informações por segmento.....	16
6.	Caixa e equivalentes de caixa.....	19
7.	Contas a receber de clientes e demais contas a receber .....	20
8.	Estoques.....	22
9.	Tributos a recuperar.....	23
10.	Partes relacionadas.....	24
11.	Imposto de renda e contribuição social.....	30
12.	Investimentos em controladas .....	32
13.	Imobilizado e ativos de direitos de uso .....	36
14.	Intangível .....	39
15.	Fornecedores e contas a pagar a partes relacionadas .....	41
16.	Impostos e contribuições a recolher .....	41
17.	Empréstimos, financiamentos e obrigações de arrendamento .....	42
18.	Obrigações sociais e trabalhistas .....	46
19.	Provisões diversas .....	46
20.	Provisões para garantias .....	47
21.	Provisões para contingências e depósitos judiciais vinculados a processos judiciais .....	47
22.	Patrimônio líquido .....	51
23.	Lucro líquido por ação .....	53
24.	Receita operacional líquida .....	53
25.	Custo das vendas e dos serviços prestados .....	54



26.	Despesas com vendas e distribuição.....	54
27.	Despesas gerais e administrativas .....	55
28.	Despesas com desenvolvimento de tecnologia e produtos .....	55
29.	Receitas (despesas) financeiras, líquidas .....	56
30.	Outras receitas e (despesas) operacionais, líquidas .....	57
31.	Instrumentos financeiros.....	58
32.	Benefícios a empregados .....	76
33.	Cobertura de seguros.....	76
34.	Aplicação do CPC 42 – Contabilidade em Economia Hiperinflacionária / IAS 29 - <i>Financial Reporting in Hiperinflationary Economies.</i> .....	77

**MAHLE Metal Leve S.A.****Balancos patrimoniais em 31 de março de 2021 e 31 de dezembro de 2020***(Em milhares de Reais)*

Ativo	Nota	Controladora		Consolidado	
		31.03.2021	31.12.2020	31.03.2021	31.12.2020
Caixa e equivalentes de caixa	6	265.217	557.868	335.546	607.835
Contas a receber de clientes e demais contas a receber	7	445.131	371.835	563.309	465.116
Estoques	8	323.454	267.329	436.507	368.888
Tributos a recuperar	9	48.752	44.270	58.252	52.062
Imposto de renda e contribuição social a recuperar	9	40.738	40.304	56.728	52.687
Dividendos e juros sobre o capital próprio a receber	10	96.552	66.134	-	-
Ganhos não realizados com instrumentos financeiros derivativos	31	3.776	5.462	7.101	8.430
Outros ativos		23.612	17.960	38.792	23.980
<b>Total do ativo circulante</b>		<b>1.247.232</b>	<b>1.371.162</b>	<b>1.496.235</b>	<b>1.578.998</b>
Tributos a recuperar	9	9.863	10.561	16.543	17.798
Empréstimos com partes relacionadas	10	32.279	29.029	115.107	77.671
Imposto de renda e contribuição social diferidos	11.b	61.968	61.573	62.058	62.098
Outros ativos		25.668	26.310	30.932	32.206
<b>Total do realizável a longo prazo</b>		<b>129.778</b>	<b>127.473</b>	<b>224.640</b>	<b>189.773</b>
Investimentos em controladas e coligadas	12	283.387	233.944	145	208
Imobilizado	13	543.504	555.599	617.390	621.903
Ativos de direito de uso	13	10.768	11.737	12.546	13.710
Intangível	14	391.634	391.891	391.728	391.991
		<b>1.229.293</b>	<b>1.193.171</b>	<b>1.021.809</b>	<b>1.027.812</b>
<b>Total do ativo não circulante</b>		<b>1.359.071</b>	<b>1.320.644</b>	<b>1.246.449</b>	<b>1.217.585</b>
<b>Total do ativo</b>		<b>2.606.303</b>	<b>2.691.806</b>	<b>2.742.684</b>	<b>2.796.583</b>

As notas explicativas são parte integrante das demonstrações financeiras intermediárias.

**MAHLE Metal Leve S.A.****Balancos patrimoniais em 31 de março de 2021 e 31 de dezembro de 2020***(Em milhares de Reais)*

Passivo	Nota	Controladora		Consolidado	
		31.03.2020	31.12.2020	31.03.2020	31.12.2020
Dividendos e juros sobre o capital próprio a pagar	10	61.401	60.754	61.401	60.754
Fornecedores e contas a pagar a partes relacionadas	15	291.937	234.782	364.955	290.003
Impostos e contribuições a recolher	16	29.278	38.136	33.235	40.904
Imposto de renda e contribuição social a recolher	16	2.009	-	36.403	23.932
Empréstimos e financiamentos	17.a	100.522	402.439	100.522	402.439
Passivo de arrendamento	17.b	8.236	7.405	10.378	9.298
Obrigações sociais e trabalhistas	18	81.186	56.087	91.986	64.390
Provisões diversas	19	37.159	34.295	40.734	37.334
Provisões para garantias	20	9.360	8.019	11.903	10.452
Perdas não realizadas com instrumentos financeiros derivativos	31	30.883	24.403	30.883	24.403
Outros passivos		66.302	49.817	70.185	52.927
<b>Total do passivo circulante</b>		<b>718.273</b>	<b>916.137</b>	<b>852.585</b>	<b>1.016.836</b>
Imposto de renda e contribuição social diferidos	11.b	-	-	2.318	1.282
Empréstimos e financiamentos	17.a	140.291	149.930	140.291	149.930
Passivo de arrendamento	17.b	5.354	5.798	5.354	6.303
Provisões para contingências e depósitos judiciais vinculados a processos judiciais	21	261.592	266.387	266.926	274.590
Outros passivos		5.591	5.598	5.595	5.655
<b>Total do passivo não circulante</b>		<b>412.828</b>	<b>427.713</b>	<b>420.484</b>	<b>437.760</b>
<b>Total do passivo</b>		<b>1.131.101</b>	<b>1.343.850</b>	<b>1.273.069</b>	<b>1.454.596</b>
<b>Patrimônio líquido</b>	22				
Capital social		966.255	966.255	966.255	966.255
Reservas de lucros		314.251	314.251	314.251	314.251
Reserva especial		175.572	175.572	175.572	175.572
Outros resultados abrangentes		(155.808)	(156.703)	(155.808)	(156.703)
Lucros acumulados		126.351	-	126.351	-
Dividendos adicionais propostos		48.581	48.581	48.581	48.581
<b>Patrimônio líquido atribuível aos acionistas da controladora</b>		<b>1.475.202</b>	<b>1.347.956</b>	<b>1.475.202</b>	<b>1.347.956</b>
<b>Participação de não controladores</b>		<b>-</b>	<b>-</b>	<b>(5.587)</b>	<b>(5.969)</b>
Total do patrimônio líquido		<b>1.475.202</b>	<b>1.347.956</b>	<b>1.469.615</b>	<b>1.341.987</b>
<b>Total do passivo e patrimônio líquido</b>		<b>2.606.303</b>	<b>2.691.806</b>	<b>2.742.684</b>	<b>2.796.583</b>

As notas explicativas são parte integrante das demonstrações financeiras intermediárias.

## MAHLE Metal Leve S.A.

### Demonstrações de resultados

Períodos findos em 31 de março de 2021 e de 2020

(Em milhares de Reais)

	Nota	Controladora		Consolidado	
		31.03.2021	31.03.2020	31.03.2021	31.03.2020
Receita operacional líquida	24	663.908	455.424	834.974	573.795
Custo das vendas e dos serviços prestados	25	(490.214)	(346.078)	(578.761)	(412.142)
<b>Lucro bruto</b>		<b>173.694</b>	<b>109.346</b>	<b>256.213</b>	<b>161.653</b>
Despesas com vendas e distribuição	26	(42.639)	(33.480)	(52.349)	(42.285)
Despesas gerais e administrativas	27	(24.611)	(22.644)	(27.554)	(25.283)
Despesas com desenvolvimento de tecnologia e produtos	28	(14.151)	(17.061)	(15.875)	(19.178)
Ganhos (perdas) por redução ao valor recuperável de contas a receber	7	3.016	137	3.739	(872)
Outras receitas (despesas) operacionais, líquidas	30	(4.012)	(4.206)	(4.725)	(8.731)
Ganhos na posição monetária líquida	34	20.317	9.935	14.102	961
<b>Lucro antes das receitas (despesas) financeiras, líquidas e imposto de renda e contribuição social</b>		<b>111.614</b>	<b>42.027</b>	<b>173.551</b>	<b>66.265</b>
Receitas financeiras	29	25.023	76.153	43.759	90.791
Despesas financeiras	29	(34.849)	(114.800)	(49.801)	(131.387)
<b>Receita (despesas) financeiras, líquidas</b>	<b>29</b>	<b>(9.826)</b>	<b>(38.647)</b>	<b>(6.042)</b>	<b>(40.596)</b>
<b>Resultado de equivalência patrimonial</b>	<b>12</b>	<b>52.403</b>	<b>16.359</b>	<b>(62)</b>	<b>(31)</b>
<b>Resultado antes dos impostos</b>		<b>154.191</b>	<b>19.739</b>	<b>167.447</b>	<b>25.638</b>
Imposto de renda e contribuição social correntes	11.a	(26.982)	(10.267)	(38.358)	(13.770)
Imposto de renda e contribuição social diferidos	11.a	(1.008)	11.918	(2.506)	8.572
<b>Imposto de renda e contribuição social</b>		<b>(27.990)</b>	<b>1.651</b>	<b>(40.864)</b>	<b>(5.198)</b>
<b>Lucro líquido do período</b>		<b>126.201</b>	<b>21.390</b>	<b>126.583</b>	<b>20.440</b>
<b>Lucro líquido atribuído para :</b>	<b>23</b>				
Acionistas controladores				126.201	21.390
Acionistas não controladores				382	(950)
<b>Lucro líquido do período</b>				<b>126.583</b>	<b>20.440</b>
<b>Lucro líquido básico e diluído por ação (em Reais)</b>		<b>0,98357</b>	<b>0,16671</b>	<b>0,98357</b>	<b>0,16671</b>

As notas explicativas são parte integrante das demonstrações financeiras intermediárias.

## MAHLE Metal Leve S.A.

### Demonstrações de resultados abrangentes Períodos findos em 31 de março de 2021 e de 2020

(Em milhares de Reais)

	<u>Controladora</u>		<u>Consolidado</u>	
Nota	<u>31.03.2021</u>	<u>31.03.2020</u>	<u>31.03.2021</u>	<u>31.03.2020</u>
<b>Lucro líquido do período</b>	<b>126.201</b>	<b>21.390</b>	<b>126.583</b>	<b>20.440</b>
<b>Resultados abrangentes</b>				
Itens a serem posteriormente reclassificados para o resultado				
Variação líquida de <i>hedge</i> de fluxo de caixa	22.b (4.123)	(40.833)	(4.123)	(40.833)
Imposto de renda e contribuição social sobre <i>hedge</i> de fluxo de caixa	22.b 1.402	13.882	1.402	13.882
Ajustes acumulados de conversão	<u>3.750</u>	<u>41.255</u>	<u>3.750</u>	<u>41.255</u>
<b>Sub-total resultado abrangente</b>	<b><u>1.029</u></b>	<b><u>14.304</u></b>	<b><u>1.029</u></b>	<b><u>14.304</u></b>
<b>Total do resultado abrangente do período, líquidos de imposto de renda e contribuição social</b>	<b><u>127.230</u></b>	<b><u>35.694</u></b>	<b><u>127.612</u></b>	<b><u>34.744</u></b>
<b>Resultado abrangente atribuível aos:</b>				
Acionistas controladores			127.230	35.694
Acionistas não controladores			<u>382</u>	<u>(950)</u>
<b>Resultado abrangente total</b>			<b><u>127.612</u></b>	<b><u>34.744</u></b>

As notas explicativas são parte integrante das demonstrações financeiras intermediárias.

**MAHLE Metal Leve S.A.**

**Demonstrações das mutações do patrimônio líquido**  
**Período findo em 31 de março de 2021**

(Em milhares de Reais)

Atribuível aos acionistas controladores													
Nota	Reservas de lucros					Outros resultados abrangentes				Lucros acumulados	Patrimônio líquido atribuído aos acionistas controladores	Participação dos acionistas não controladores	Total do patrimônio líquido
	Capital social	Reserva legal	Reserva para expansão e modernização	Reserva especial	Dividendos adicionais propostos	Total	Ajustes de avaliação patrimonial	Ajustes acumulados de conversão	Total				
Saldo em 31 de dezembro de 2020	966.255	156.490	157.761	175.572	48.581	538.404	20.927	(177.630)	(156.703)	-	1.347.956	(5.969)	1.341.987
<b>Transações de capital com acionistas</b>													
Dividendos e juros sobre o capital próprio prescritos	-	-	-	-	-	-	-	-	-	16	16	-	16
<b>Lucro líquido do período</b>	-	-	-	-	-	-	-	-	-	126.201	126.201	382	126.583
<b>Outros resultados abrangentes</b>													
Ajustes acumulados de conversão	22	-	-	-	-	-	-	3.750	3.750	-	3.750	-	3.750
Ajustes de instrumentos financeiros	22	-	-	-	-	-	(4.123)	-	(4.123)	-	(4.123)	-	(4.123)
Tributos sobre ajustes de instrumentos financeiros	22	-	-	-	-	-	1.402	-	1.402	-	1.402	-	1.402
Realização do custo atribuído, líquido	22	-	-	-	-	-	(134)	-	(134)	134	-	-	-
Saldo em 31 de março de 2021	966.255	156.490	157.761	175.572	48.581	538.404	18.072	(173.880)	(155.808)	126.351	1.475.202	(5.587)	1.469.615

As notas explicativas são parte integrante das demonstrações financeiras intermediárias.

**MAHLE Metal Leve S.A.**

**Demonstrações das mutações do patrimônio líquido**  
**Período findo em 31 de março de 2020**

(Em milhares de Reais)

Atribuível aos acionistas controladores													
Nota	Reservas de lucros					Outros resultados abrangentes				Lucros acumulados	Patrimônio líquido atribuído aos acionistas controladores	Participação dos acionistas não controladores	Total do patrimônio líquido
	Capital social	Reserva legal	Reserva para expansão e modernização	Dividendos adicionais propostos	Total	Ajustes de avaliação patrimonial	Ajustes acumulados de conversão	Total					
Saldo em 1º de janeiro de 2020	966.255	150.263	157.761	175.572	483.596	36.627	(182.924)	(146.297)	-	-	1.303.554	(6.600)	1.296.954
<b>Lucro líquido do período</b>	-	-	-	-	-	-	-	-	-	21.390	21.390	(950)	20.440
<b>Outros resultados abrangentes</b>													
Ajustes acumulados de conversão	22	-	-	-	-	-	-	41.255	41.255	-	41.255	-	41.255
Ajustes de instrumentos financeiros	22	-	-	-	-	-	(40.833)	-	(40.833)	-	(40.833)	-	(40.833)
Tributos sobre ajustes de instrumentos financeiros	22	-	-	-	-	-	13.882	-	13.882	-	13.882	-	13.882
Realização do custo atribuído, líquido	22	-	-	-	-	-	(137)	-	(137)	137	-	-	-
Saldo em 31 de março de 2020	966.255	150.263	157.761	175.572	483.596	9.539	(141.669)	(132.130)	-	21.527	1.339.248	(7.550)	1.331.698

As notas explicativas são parte integrante das demonstrações financeiras intermediárias.

## MAHLE Metal Leve S.A.

### Demonstrações dos fluxos de caixa Períodos findos em 31 de março de 2021 e 2020

(Em milhares de Reais)

	Nota	Controladora		Consolidado	
		31.03.2021	31.03.2020	31.03.2021	31.03.2020
<b>Fluxo de caixa das atividades operacionais</b>					
Lucro antes dos impostos		154.191	19.739	167.447	25.638
<b>Ajustes para:</b>					
Depreciações e amortizações		24.700	23.999	25.692	25.144
Resultado da equivalência patrimonial	12	(52.403)	(17.189)	62	31
Provisão (reversão) para desvalorização de participação societária	12	-	830	-	-
Juros e variações cambiais e monetárias, líquidas		5.902	47.611	19.994	94.105
Ganhos (perdas) com instrumentos financeiros derivativos		4.042	24.520	3.685	24.223
Resultado na venda de ativo imobilizado		13	(34)	13	(34)
Provisão (reversão) para crédito de liquidação duvidosa	7	(2.550)	762	(3.087)	2.489
Provisão (reversão) para contingências e riscos fiscais	21	2.317	5.854	837	7.029
Provisão (reversão) para garantias	20	1.979	364	2.030	423
Provisão (reversão) diversas	19	2.864	233	3.400	1.099
Provisão (reversão) para perdas com imobilizado e intangível		(24)	(18)	(24)	(18)
Provisão (reversão) para perdas nos estoques	8	(6.830)	267	(4.751)	2.672
Juros incorridos de passivo de arrendamento	17.b	935	504	959	556
Ganhos na posição monetária líquida	34	(20.317)	(9.935)	(14.102)	(961)
<b>(Aumento) diminuição nas contas de ativo</b>					
Contas a receber de clientes e demais contas a receber		(70.746)	(8.740)	(95.106)	(43.982)
Estoques		(49.057)	(28.244)	(62.634)	(42.731)
Tributos a recuperar		(5.032)	3.789	(9.789)	(5.557)
Outros ativos		(5.010)	(10.547)	(13.538)	(17.656)
<b>Aumento (diminuição) nas contas de passivo</b>					
Fornecedores e contas a pagar a partes relacionadas		63.243	12.157	81.039	27.978
Obrigações sociais e trabalhistas		25.099	(2.893)	27.596	(350)
Impostos e contribuições a recolher		(8.858)	(18.447)	(7.492)	(15.857)
Outros passivos		3.332	1.615	2.400	1.220
<b>Caixa gerado pelas atividades operacionais</b>					
		<b>67.790</b>	<b>46.197</b>	<b>124.631</b>	<b>85.461</b>
Imposto de renda e contribuição social pagos sobre o lucro		(23.981)	(11.952)	(25.072)	(13.184)
<b>Caixa líquido gerado pelas atividades operacionais</b>					
		<b>43.809</b>	<b>34.245</b>	<b>99.559</b>	<b>72.277</b>
<b>Fluxos de caixa das atividades de investimento</b>					
Empréstimos concedidos a controladas		(845)	(311)	(360.102)	(212.185)
Liquidação de empréstimos de controladas		-	-	326.644	188.623
Adições ao imobilizado	13	(15.380)	(3.718)	(17.822)	(4.946)
Adições ao intangível	14	(96)	(4)	(96)	(7)
Recebimentos por vendas de ativo imobilizado		17	264	17	264
<b>Caixa líquido aplicado nas atividades de investimento</b>					
		<b>(16.304)</b>	<b>(3.769)</b>	<b>(51.359)</b>	<b>(28.251)</b>
<b>Fluxos de caixa das atividades de financiamento</b>					
Ingressos de financiamentos	17.a	-	343.400	-	344.487
Amortização de principal de financiamentos	17.a	(302.624)	(57.118)	(302.624)	(63.998)
Amortização de juros de financiamentos	17.a	(20.023)	(2.425)	(20.023)	(2.591)
Pagamento de principal e juros - arrendamento	17.b	(2.784)	(2.346)	(3.208)	(2.792)
Dividendos e juros sobre o capital próprio pagos	10	663	(80)	663	(80)
<b>Caixa líquido gerado pelas (utilizado nas) atividades de financiamento</b>					
		<b>(324.768)</b>	<b>281.431</b>	<b>(325.192)</b>	<b>275.026</b>
<b>Efeito da variação cambial sobre o saldo de caixa e equivalentes de caixa</b>					
		<b>4.612</b>	<b>(1.042)</b>	<b>4.703</b>	<b>572</b>
<b>Aumento (redução) de caixa e equivalentes de caixa, líquidos</b>					
		<b>(292.651)</b>	<b>310.865</b>	<b>(272.289)</b>	<b>319.624</b>
<b>Representado por:</b>					
Caixa e equivalentes de caixa no início do período		557.868	158.554	607.835	168.781
Caixa e equivalentes de caixa no final do período	6	265.217	469.419	335.546	488.405
<b>Aumento (redução) de caixa e equivalentes de caixa, líquidos</b>					
		<b>(292.651)</b>	<b>310.865</b>	<b>(272.289)</b>	<b>319.624</b>

As notas explicativas são parte integrante das demonstrações financeiras intermediárias.

## MAHLE Metal Leve S.A.

### Demonstrações do valor adicionado

Períodos findos em 31 de março de 2021 e 2020

(Em milhares de Reais)

	Controladora		Consolidado	
	31.03.2021	31.03.2020	31.03.2021	31.03.2020
<b>Receitas</b>	<b>862.016</b>	<b>585.618</b>	<b>1.025.641</b>	<b>693.359</b>
Vendas de mercadorias, produtos e serviços	838.679	575.108	1.006.897	693.089
Outras operacionais	20.321	9.970	15.828	(261)
Provisão para créditos de liquidação duvidosa	3.016	540	2.916	531
<b>Insumos adquiridos de terceiros</b>	<b>(461.948)</b>	<b>(311.966)</b>	<b>(544.578)</b>	<b>(377.639)</b>
(Inclui os valores dos impostos - ICMS, IPI, PIS e COFINS)				
Custos das vendas, das mercadorias e dos serviços vendidos	(265.930)	(167.958)	(334.369)	(203.662)
Materiais, energia, serviços de terceiros e outros	(201.569)	(143.050)	(217.438)	(171.746)
Recuperação (perda) de valores ativos	5.551	(958)	7.229	(2.231)
<b>Valor adicionado bruto</b>	<b>400.068</b>	<b>273.652</b>	<b>481.063</b>	<b>315.720</b>
<b>Depreciação e amortização</b>	<b>(24.700)</b>	<b>(23.999)</b>	<b>(25.692)</b>	<b>(25.144)</b>
<b>Valor adicionado líquido produzido pela Companhia</b>	<b>375.368</b>	<b>249.653</b>	<b>455.371</b>	<b>290.576</b>
<b>Valor adicionado recebido em transferência</b>	<b>77.426</b>	<b>92.512</b>	<b>43.697</b>	<b>90.762</b>
Resultado de equivalência patrimonial	52.403	16.359	(62)	(31)
Receitas financeiras	25.023	76.153	43.759	90.793
<b>Valor adicionado total a distribuir</b>	<b>452.794</b>	<b>342.165</b>	<b>499.068</b>	<b>381.338</b>
<b>Distribuição do valor adicionado</b>	<b>452.794</b>	<b>342.165</b>	<b>499.068</b>	<b>381.338</b>
<b>Pessoal e encargos</b>	<b>140.664</b>	<b>114.094</b>	<b>156.887</b>	<b>130.795</b>
<b>Impostos, taxas e contribuições</b>	<b>148.245</b>	<b>88.174</b>	<b>161.587</b>	<b>95.364</b>
<b>Remuneração de capitais de terceiros</b>	<b>37.684</b>	<b>118.507</b>	<b>54.011</b>	<b>134.739</b>
Juros	8.045	3.290	8.475	4.428
Aluguéis	2.886	3.776	3.190	4.026
Variação cambial, monetária e outras	26.753	111.441	42.346	126.285
<b>Remuneração de capitais próprios</b>	<b>126.201</b>	<b>21.390</b>	<b>126.583</b>	<b>20.440</b>
Lucros retidos	126.201	21.390	126.201	21.390
Participação dos não controladores nos lucros retidos	-	-	382	(950)

As notas explicativas são parte integrante das demonstrações financeiras intermediárias.



# MAHLE Metal Leve S.A.

## Notas explicativas às demonstrações financeiras intermediárias

*(Em milhares de Reais)*

### 1. Contexto operacional

#### a) Informações gerais

A MAHLE Metal Leve S.A. (“Companhia”) é uma entidade domiciliada no Brasil. O endereço registrado da matriz da Companhia é Avenida Ernst Mahle nº 2000, CEP 13.846-146, Mogi Guaçu, São Paulo. As demonstrações financeiras intermediárias individuais (“Controladora”) e consolidadas (“Consolidado”) da Companhia relativas aos exercícios findos em 31 de março de 2021 e 2020 abrangem a Companhia e suas controladas (Conjuntamente referidas como “Grupo”).

A Companhia tem como atividade preponderante a pesquisa, o desenvolvimento, a fabricação e a comercialização no país e no exterior de peças e acessórios para motores de combustão interna, cuja venda é efetuada às montadoras (automóveis, caminhões, tratores, etc.), mercado de peças de reposição, estacionários e outros.

As ações da Companhia estão registradas no mais elevado nível de Governança Corporativa da B3 – Brasil, Bolsa, Balcão, denominado Novo Mercado.

#### b) Covid-19

Em 31 de janeiro de 2020, a Organização Mundial da Saúde (OMS) anunciou o coronavírus (Covid-19) como uma emergência de saúde global e em 11 de março de 2020, o surto foi declarado pela OMS como pandemia uma vez que o vírus se disseminou em todos os continentes.

Desde o mês de março de 2020, o cenário global tem sido marcado pelos desdobramentos da pandemia causada pela Covid-19, e neste sentido a Companhia permanece atenta e se mantém monitorando continuamente, os possíveis riscos que podem afetar suas operações e a segurança de seus colaboradores.

#### Principais impactos do Covid-19

A Companhia buscou medidas trabalhistas introduzidas pelo Governo Federal para preservação do emprego e da renda, assim como para o enfrentamento do estado de calamidade reconhecido pelo Decreto Legislativo n. 06, de 20 de março de 2020, dentre elas as previstas na Medida Provisória 936/20 em complementação à Medida Provisória 927/20, contendo pacote de medidas que visaram à preservação de empregos e à diminuição dos impactos econômicos e sociais causados pela pandemia da Covid-19.

# MAHLE Metal Leve S.A.

## Notas explicativas às demonstrações financeiras intermediárias

*(Em milhares de Reais)*

Sob a égide da Medida Provisória 936/20, a Companhia negociou acordos coletivos de trabalho com os respectivos sindicatos, mediante ações integradas de múltiplo esforço para preservação do maior número de empregos possíveis, que possibilitaram (i) a suspensão temporária do contrato de trabalho, pelo período máximo de 60 dias, prorrogada por mais 60 dias pela conversão da Lei Federal 14.020/20; e (ii) a redução temporária de jornada de trabalho com redução de salário, inicialmente prevista para o período de 90 dias, com prorrogação autorizada pela mesma Lei para mais 30 dias. Nos dois casos, buscou-se a complementação da renda dos empregados, utilizando os recursos disponibilizados pelo Governo Federal através do Benefício Emergencial de Preservação do Emprego e da Renda.

Sob a égide da Medida Provisória 927/20, a Companhia fez uso, dentre outros, dos seguintes expedientes: (i) antecipou férias individuais; (ii) concedeu férias coletivas; (iii) antecipou feriados; (iv) diferiu os recolhimentos ao Fundo de Garantia por Tempo de Serviço (FGTS).

Adicionalmente, com base na Portaria 139/20 houve prorrogações dos vencimentos das contribuições sociais da Companhia, a saber: (i) da contribuição patronal ao Instituto Nacional do Seguro Social (INSS); (ii) da Contribuição para o Financiamento da Seguridade Social (COFINS); e (iii) o Programa de Integração Social (PIS).

### **Principais medidas tomadas pelo Grupo**

Desde julho de 2020, com a reação do mercado automotivo, a Companhia observou retomada gradual de parte dos volumes de produção. Isto tornou possível o encerramento das medidas de redução temporária de jornada com redução de salário, assim como o retorno ao trabalho de uma grande parcela de empregados que se encontravam em suspensão temporária do contrato de trabalho.

No intuito de preservar a saúde de seus empregados, a Companhia estabeleceu em março de 2020 um protocolo de manejo da Covid-19, aplicável a todos os seus estabelecimentos e às suas controladas. Referido protocolo compendia regulamentos sanitários das autoridades nacionais e da Organização Mundial da Saúde (OMS), além das melhores práticas disponíveis. Como exemplo de ações concretas, destacam-se separação nos assentos do transporte fretado; produção interna e entrega de máscaras descartáveis; autodiagnóstico on-line para verificação das condições de saúde; medição de temperatura quando do acesso às dependências da Companhia; uso de álcool em gel em todas as áreas de acesso comum como restaurante, banheiros e vestiários; áreas individuais segregadas nos restaurantes; proteção nas filas de entrega das refeições, elaboração de uma cartilha de prevenção à Covid-19 com orientações comportamentais e de higiene (dentro e fora da Companhia), comunicação visual (vídeos, adesivos e painéis impressos) para conscientização e assimilação das orientações descritas na cartilha.

## MAHLE Metal Leve S.A.

### Notas explicativas às demonstrações financeiras intermediárias

*(Em milhares de Reais)*

Ainda como forma de preservar a saúde de seus empregados mantendo o distanciamento obrigatório, a Companhia mantém grupo considerável de pessoas em regime de *home office*. Já para as pessoas pertencentes ao chamado “grupo de risco” e que não podem manter suas atividades na modalidade de *home office*, a Companhia garante a manutenção no regime de suspensão temporária do contrato de trabalho. Esse grupo permanece em casa e a Companhia está mantendo como licença remunerada.

No que se refere à sua responsabilidade com a comunidade, neste período de pandemia, a atenção da Companhia tem apoiado ainda mais, os sistemas de saúde locais, especialmente com doações de equipamentos e insumos para hospitais, universidades, ONGs, centros de aprendizagem e secretarias municipais de saúde.

Desde abril de 2020, foram enviados ventiladores mecânicos, monitores de sinais vitais, termômetros, luvas, oxímetros, placas de acrílico para confecção de cúpulas de intubação, álcool em gel, além de contribuições para expansão de leitos de UTI para hospitais em Mogi Guaçu, Limeira, Jaguariúna (SP) e Itajubá (MG). Também são reservadas para doação, parte da produção interna de máscaras.

Adicionalmente, a Companhia continua avaliando as possibilidades de apoio à comunidade, contando, inclusive, com campanhas de doações internas e sua experiência tecnológica.

#### **Riscos de liquidez**

O Risco de liquidez é constantemente monitorado através da gestão de seus recursos de caixa, aplicações financeiras e empréstimos bancários.

Em 31 de março de 2021, o Grupo apresenta um caixa e equivalentes de caixa no montante de R\$ 335.546 (R\$ 607.835 em 31 de dezembro de 2020). Até o momento a Companhia não observou sinais de inadimplência relevantes após o fechamento do ano de 2020 e, conforme esperado, teve um aumento no prazo médio de recebimento, de 48 para 54 dias, comparando o período de março de 2021 e dezembro de 2020.

As iniciativas de alongamento de prazos dos fornecedores continuam em curso, com aumento de prazo médio de 37 dias (março de 2020 - início da pandemia Covid-19) para 42 dias (março de 2021). A companhia manteve o foco nessas negociações de prazos.

A Companhia possui linhas de crédito pré-aprovadas em caso de necessidades de novas captações.

As cláusulas de *covenants* dos empréstimos estão sendo monitoradas e as mesmas estão sendo cumpridas, conforme nota explicativa nº 17.a de empréstimos e financiamentos.

Os preços dos contratos com clientes foram mantidos e não houve negociações que poderiam indicar margens negativas; assim, não são previstas perdas futuras nos próximos meses por contratos onerosos.

# MAHLE Metal Leve S.A.

## Notas explicativas às demonstrações financeiras intermediárias

(Em milhares de Reais)

### Reserva especial de lucros

Como medida de preservação do caixa no cenário atual, na Assembleia Geral Ordinária de 29 de maio de 2020, foi deliberada e aprovada a retenção dos dividendos adicionais propostos do exercício de 2019 no montante de R\$ 175.572. A parcela do lucro retida foi revertida para a reserva especial e será distribuída oportunamente. A Companhia busca preservar o caixa, assim como garantir a possibilidade de superar os impactos da crise mundial, prezando o cumprimento das obrigações legais e contratuais.

### Risco de continuidade operacional

A receita líquida de vendas apresentou crescimento de 45,5% quando comparado o 1T21 com o mesmo período de 2020 e quando esta comparação é realizada com o 4T20, também apresenta crescimento 7,5%. A melhora da demanda no mercado de Aftermarket, atingiu volumes ao final do 1T21 maiores que os níveis pré-pandemia. Da mesma forma, o mercado de equipamento original mostrou um aumento de 12,5% em relação ao 4T20 e 37,8% em relação ao 1T20.

É importante mencionar que, apesar da melhora na dinâmica dos negócios no 1º trimestre de 2021, não consideramos que a crise causada pela COVID-19 foi superada. Incertezas com relação à recuperação econômica global ainda existem e os impactos futuros em diversos segmentos da indústria podem refletir em nossos negócios no médio e longo prazo.

As projeções de receitas e fluxos de caixa operacionais não apresentam riscos para a continuidade dos negócios, baseados em todas as ações e cenários avaliados pela Companhia, acompanharemos a evolução de todo o contexto econômico no Brasil e global, visando adequar às operações de acordo com o andamento dos negócios. Portanto, neste momento, a gestão de crise da Companhia está focada na questão sanitária, em proteger seus trabalhadores e na proteção do caixa.

## 2. Relação de entidades controladas e coligada

	País	Participação no capital total (%)			
		31.03.2021		31.12.2020	
		Direta	Indireta	Direta	Indireta
<b>Controladas</b>					
MAHLE Argentina S.A.	Argentina	99,2	0,8	99,2	0,8
MAHLE Filtroil Ind. e Com. de Filtros Ltda.	Brasil	60	-	60	-
MAHLE Metal Leve GmbH	Áustria	100	-	100	-
MAHLE Hirschvogel Forjas S.A.	Brasil	51	-	51	-
<b>Coligada</b>					
Innoferm Tecnologia Ltda.	Brasil	33,33	-	33,33	-

# MAHLE Metal Leve S.A.

## Notas explicativas às demonstrações financeiras intermediárias

*(Em milhares de Reais)*

### **3. Base de preparação**

#### ***Declaração de conformidade (com relação às normas do IFRS e aos procedimentos do CPC)***

As demonstrações financeiras intermediárias individuais e consolidadas foram elaboradas de acordo com os padrões internacionais de relatórios financeiros (*International Financial Reporting Standards* (“*IFRS*”)) emitidas pelo *International Accounting Standards Board* (“*IASB*”) e também de acordo com as práticas contábeis adotadas no Brasil e evidenciam todas as informações relevantes próprias das demonstrações financeiras intermediárias, e somente elas, as quais estão consistentes com as utilizadas pela Administração na sua gestão.

Adicionalmente as demonstrações financeiras intermediárias não incluem todos os requerimentos de demonstrações financeiras anuais, e dessa forma, devem ser lidas em conjunto com as demonstrações financeiras individuais e consolidadas da MAHLE Metal Leve S.A. de 31 de dezembro de 2020.

A preparação das demonstrações financeiras intermediárias requer o uso de certas estimativas contábeis críticas e também o exercício de julgamento por parte da Administração no processo de aplicação das políticas contábeis da MAHLE Metal Leve S.A. Não ocorreram mudanças nas premissas e julgamentos por parte da Administração da Companhia no uso das estimativas para a preparação destas demonstrações financeiras intermediárias em relação àqueles utilizados nas demonstrações financeiras de 31 de dezembro de 2020, emitidas em 15 de março de 2021.

A emissão das demonstrações financeiras intermediárias foi autorizada pela Administração da Companhia em 12 de maio de 2021. Após a sua emissão, somente os acionistas tem o poder de alterar as demonstrações financeiras intermediárias.

### **4. Principais políticas contábeis**

Estas demonstrações financeiras intermediárias individuais e consolidadas foram preparadas com base nas mesmas práticas contábeis descritas e divulgadas na nota explicativa nº 8 das demonstrações financeiras relativas ao exercício findo em 31 de dezembro de 2020.

### **5. Informações por segmento**

#### ***i. Segmentos operacionais***

O Grupo definiu os segmentos operacionais com base nos relatórios utilizados nas decisões estratégicas operacionais da Administração. As informações apresentadas são mensuradas de maneira consistente com a da demonstração do resultado.

Não houve alterações na estrutura de segmentos apresentada nas demonstrações financeiras de 31 de dezembro de 2020.

# MAHLE Metal Leve S.A.

## Notas explicativas às demonstrações financeiras intermediárias

(Em milhares de Reais)

Demonstrações de resultado	Consolidado					
	31.03.2021			31.03.2020		
	Componentes de motores	Filtros	Consolidado	Componentes de motores	Filtros	Consolidado
<b>Receita operacional bruta</b>	<b>936.701</b>	<b>115.583</b>	<b>1.052.284</b>	<b>636.736</b>	<b>80.023</b>	<b>716.759</b>
Deduções de vendas	(183.103)	(34.207)	(217.310)	(119.249)	(23.715)	(142.964)
<b>Receita operacional líquida</b>	<b>753.598</b>	<b>81.376</b>	<b>834.974</b>	<b>517.487</b>	<b>56.308</b>	<b>573.795</b>
Custo das vendas	(516.519)	(62.242)	(578.761)	(368.134)	(44.008)	(412.142)
<b>Lucro bruto</b>	<b>237.079</b>	<b>19.134</b>	<b>256.213</b>	<b>149.353</b>	<b>12.300</b>	<b>161.653</b>
Despesas com vendas e distribuição e perdas por redução ao valor recuperável de contas a receber	(42.670)	(5.940)	(48.610)	(37.903)	(5.254)	(43.157)
Despesas gerais e administrativas	(24.298)	(3.256)	(27.554)	(21.419)	(3.864)	(25.283)
Despesas com desenvolvimento de tecnologia e produtos	(13.344)	(2.531)	(15.875)	(16.897)	(2.281)	(19.178)
Outras receitas (despesas) operacionais, líquidas	(8.343)	3.618	(4.725)	(8.867)	136	(8.731)
Resultado de equivalência patrimonial	(62)	-	(62)	(31)	-	(31)
Ganhos na posição monetária líquida	14.102	-	14.102	869	92	961
Receitas financeiras	41.758	2.001	43.759	85.885	4.906	90.791
Despesas financeiras	(46.588)	(3.213)	(49.801)	(125.267)	(6.120)	(131.387)
<b>(Prejuízo) lucro antes do imposto de renda e contribuição social</b>	<b>157.634</b>	<b>9.813</b>	<b>167.447</b>	<b>25.723</b>	<b>(85)</b>	<b>25.638</b>
Imposto de renda e contribuição social	(37.525)	(3.339)	(40.864)	(5.189)	(9)	(5.198)
<b>(Prejuízo) lucro líquido</b>	<b>120.109</b>	<b>6.474</b>	<b>126.583</b>	<b>20.534</b>	<b>(94)</b>	<b>20.440</b>
Participação dos não controladores	(472)	90	(382)	796	154	950
<b>Lucro líquido do exercício</b>	<b>119.637</b>	<b>6.564</b>	<b>126.201</b>	<b>21.330</b>	<b>60</b>	<b>21.390</b>

A receita operacional líquida é composta de receitas com produtos e serviços, onde a maioria das receitas com serviços prestados referem-se ao segmento de componentes de motores.

Contas patrimoniais	Consolidado					
	31.03.2021			31.12.2020		
	Componentes de motores	Filtros	Consolidado	Componentes de motores	Filtros	Consolidado
<b>Total de ativos</b>	<b>2.592.220</b>	<b>150.464</b>	<b>2.742.684</b>	<b>2.651.558</b>	<b>145.025</b>	<b>2.796.583</b>
Estoques	383.260	53.247	436.507	323.791	45.097	368.888
Imobilizado	2.545.224	149.438	2.694.662	2.508.198	147.230	2.655.428
Depreciação e amortização	(1.965.818)	(98.908)	(2.064.726)	(1.921.934)	(97.881)	(2.019.815)
Intangível	11.409	361	11.770	11.753	280	12.033
Ágio	379.958	-	379.958	379.958	-	379.958
Investimento - Innoferm Tecnologia Ltda.	145	-	145	208	-	208
Outros	1.238.042	46.326	1.284.368	1.349.584	50.299	1.399.883

## MAHLE Metal Leve S.A.

### Notas explicativas às demonstrações financeiras intermediárias

(Em milhares de Reais)

#### ii. Distribuição por área geográfica

Nenhum cliente representa mais de 10% da receita líquida total, no consolidado.

A receita líquida está assim distribuída:

Faturamento por país TBRL	Consolidado			
	1º Trimestre 2021	%	1º Trimestre 2020	%
<b>Mercado Interno (Brasil e Argentina)</b>	<b>471.485</b>	<b>56,5%</b>	<b>311.060</b>	<b>54,2%</b>
México	65.956	7,9%	44.290	7,7%
EUA	62.823	7,5%	48.835	8,5%
Alemanha	47.274	5,7%	48.001	8,4%
Itália	35.628	4,3%	13.362	2,3%
Espanha	21.375	2,6%	15.649	2,7%
Suécia	18.987	2,3%	13.405	2,3%
França	16.106	1,9%	11.175	1,9%
Portugal	12.842	1,5%	9.316	1,6%
Canadá	6.797	0,8%	4.753	0,8%
Chile	5.603	0,7%	2.407	0,4%
Paraguai	5.375	0,6%	2.315	0,4%
Peru	4.030	0,5%	1.649	0,3%
Bolívia	3.037	0,4%	1.822	0,3%
Índia	3.036	0,4%	2.026	0,4%
Reino Unido	2.708	0,3%	3.999	0,7%
China	2.708	0,3%	2.550	0,4%
Uruguai	1.862	0,2%	1.391	0,2%
Outros	47.342	5,7%	35.790	6,2%
<b>Total Geral</b>	<b>834.974</b>	<b>100,0%</b>	<b>573.795</b>	<b>100,0%</b>

# MAHLE Metal Leve S.A.

## Notas explicativas às demonstrações financeiras intermediárias

(Em milhares de Reais)

### 6. Caixa e equivalentes de caixa

	Controladora		Consolidado	
	31.03.2021	31.12.2020	31.03.2021	31.12.2020
BRL	3.050	1.156	3.096	1.315
ARS (expressos em BRL)	-	-	10.385	5.881
USD (expressos em BRL)	16.359	9.858	16.359	9.858
EUR (expressos em BRL)	9.959	64.054	12.192	65.132
<b>Caixa e depósito a vista</b>	<b>29.368</b>	<b>75.068</b>	<b>42.032</b>	<b>82.186</b>
BRL	231.113	482.800	280.436	518.424
<b>Aplicações financeiras</b>	<b>231.113</b>	<b>482.800</b>	<b>280.436</b>	<b>518.424</b>
BRL	4.736	-	13.078	7.225
<b>Numerários em trânsito</b>	<b>4.736</b>	<b>-</b>	<b>13.078</b>	<b>7.225</b>
	<b>265.217</b>	<b>557.868</b>	<b>335.546</b>	<b>607.835</b>

A Companhia possui contas correntes nos principais bancos no Brasil e no exterior.

As aplicações financeiras foram realizadas conforme abaixo:

- Certificados de Depósito Bancários – CDBs - e compromissadas – (100,0%), remunerados em média de 101,3% do Certificado de Depósito Interbancário (CDI), aplicados exclusivamente com bancos de primeira linha no Brasil;
- Aplicações em “*Certificate Deposits*” e “*Time Deposits*”. Tais investimentos são de curto prazo e de alta liquidez, com vencimentos originais de até três meses, e com risco insignificante de mudança de valor.
- São registradas ao valor atualizado até a data de encerramento dos períodos. Seu valor reflete o valor de resgate caso os mesmos fossem realizados naquela data. Os rendimentos obtidos dessas operações são registrados no resultado financeiro.

Os numerários em trânsito se referem aos depósitos em moeda estrangeira oriundos de recursos recebidos de clientes no exterior, disponíveis para resgate junto aos bancos com os quais o Grupo opera, além de recebimentos de clientes locais com fluxo de caixa real no dia subsequente (D+1).



# MAHLE Metal Leve S.A.

## Notas explicativas às demonstrações financeiras intermediárias

(Em milhares de Reais)

### 7. Contas a receber de clientes e demais contas a receber

	Controladora		Consolidado	
	31.03.2021	31.12.2020	31.03.2021	31.12.2020
Mercado				
Interno	284.886	259.713	285.335	260.091
Externo	54.318	31.539	164.969	115.116
	<b>339.204</b>	<b>291.252</b>	<b>450.304</b>	<b>375.207</b>
Outras contas a receber	2.947	3.834	2.947	3.834
Perdas ao valor recuperável de contas a receber	(3.710)	(6.260)	(7.093)	(10.180)
	<b>338.441</b>	<b>288.826</b>	<b>446.158</b>	<b>368.861</b>
Partes relacionadas (nota 10)	106.690	83.009	117.151	96.255
	<b>445.131</b>	<b>371.835</b>	<b>563.309</b>	<b>465.116</b>

A exposição do Grupo a riscos de créditos e moeda relacionadas a contas a receber de clientes são divulgadas na nota explicativa nº 31.

Os valores de outras contas a receber referem-se à venda de imobilizado, venda de ferramental, sucatas e outros.

## MAHLE Metal Leve S.A.

### Notas explicativas às demonstrações financeiras intermediárias

(Em milhares de Reais)

Os valores e as análises dos vencimentos do contas a receber de clientes são as seguintes:

	<u>Controladora</u>		<u>Consolidado</u>	
	<u>31.03.2021</u>	<u>31.12.2020</u>	<u>31.03.2021</u>	<u>31.12.2020</u>
Valores a vencer	327.295	278.882	428.417	350.546
Vencidos:				
Até 07 dias	3.281	2.496	7.210	5.681
Entre 08 e 30 dias	3.815	3.065	6.035	7.907
Entre 31 e 60 dias	2.149	3.009	2.599	3.318
Entre 61 e 90 dias	1.553	901	1.592	1.362
Entre 91 e 120 dias	564	709	722	759
Entre 121 e 180 dias	722	1.750	728	2.285
Entre 181 e 360 dias	588	1.001	1.324	2.017
Acima de 360 dias	2.184	3.273	4.624	5.166
(-) Perdas ao valor recuperável de contas a receber	<u>(3.710)</u>	<u>(6.260)</u>	<u>(7.093)</u>	<u>(10.180)</u>
Total vencido deduzido da provisão	11.146	9.944	17.741	18.315
	<b><u>338.441</u></b>	<b><u>288.826</u></b>	<b><u>446.158</u></b>	<b><u>368.861</u></b>

Em 31 de março de 2021, as contas a receber de clientes da controladora no valor de R\$ 11.146 (31 de dezembro de 2020 - R\$ 9.944) e consolidado em 31 de março de 2021 no valor de R\$ 17.741 (31 de dezembro de 2020 - R\$ 18.315) encontram-se vencidas, mas não *impaired*. Essas contas referem-se a uma série de clientes de mercado de equipamentos originais e *Aftermarket* que não têm histórico recente de inadimplência. Grande parte dos títulos vencidos não oferece risco ao Grupo, pois foram liquidados com data subsequente a essas demonstrações financeiras intermediárias.

No quadro acima, onde é demonstrada a provisão para as perdas ao valor recuperável de contas a receber (vencidos acima de 120 dias), são excluídos os valores de devoluções de mercadorias e adiantamento de clientes para refletir a essência econômica da perda potencial. Para as partes relacionadas não há constituição de perdas ao valor recuperável de contas a receber, uma vez que foram avaliados com baixo risco de crédito.

# MAHLE Metal Leve S.A.

## Notas explicativas às demonstrações financeiras intermediárias

(Em milhares de Reais)

A movimentação das perdas ao valor recuperável de contas a receber está demonstrada abaixo:

	<u>Controladora</u>	<u>Consolidado</u>
<b>Saldo em 31 de dezembro de 2020</b>	<b>(6.260)</b>	<b>(10.180)</b>
Créditos provisionados no período	(1.604)	(1.868)
Créditos revertidos no período	4.620	5.658
Variação cambial	(466)	(703)
<b>Saldo em 31 de março de 2021</b>	<b>(3.710)</b>	<b>(7.093)</b>

### 8. Estoques

	<u>Controladora</u>		<u>Consolidado</u>	
	<u>31.03.2021</u>	<u>31.12.2020</u>	<u>31.03.2021</u>	<u>31.12.2020</u>
Produtos acabados	123.969	113.613	192.837	180.823
Produtos em elaboração	114.824	95.404	132.415	107.664
Matérias - primas	58.326	45.294	74.103	56.165
Materiais auxiliares	9.225	6.328	14.767	10.201
Importação em andamento	17.110	6.690	22.385	14.035
	<b>323.454</b>	<b>267.329</b>	<b>436.507</b>	<b>368.888</b>

Em 31 de março de 2021, os estoques estão apresentados líquidos de provisão para perdas, estas perdas referem-se a produtos com margem negativa, ferramental, problemas de qualidade, material fora da especificação, obsolescência e itens com giro lento no estoque (*slow moving*) no valor de R\$ 72.195 (R\$ 79.025 em 31 de dezembro de 2020) na controladora e R\$ 92.743 (R\$ 97.494 em 31 de dezembro de 2020) no consolidado.

A movimentação da provisão para perdas nos estoques é como segue:

	<u>Controladora</u>	<u>Consolidado</u>
<b>Saldo em 31 de dezembro de 2020</b>	<b>(79.025)</b>	<b>(97.494)</b>
Reversão de provisão	12.594	15.205
Constituição de provisão	(5.783)	(10.329)
Estoque baixado definitivamente como perda	19	19
Variação cambial	-	(144)
<b>Saldo em 31 de março de 2021</b>	<b>(72.195)</b>	<b>(92.743)</b>

# MAHLE Metal Leve S.A.

## Notas explicativas às demonstrações financeiras intermediárias

(Em milhares de Reais)

### 9. Tributos a recuperar

	Controladora		Consolidado	
	31.03.2021	31.12.2020	31.03.2021	31.12.2020
<b>Imposto de renda e contribuição social a recuperar</b>	<b>40.738</b>	<b>40.304</b>	<b>56.728</b>	<b>52.687</b>
ICMS e IPI	29.084	27.250	29.204	27.364
ICMS sobre aquisição de ativo imobilizado	6.603	6.844	6.603	6.844
Importação	8.007	2.513	8.329	2.640
COFINS	4.158	6.299	4.158	6.300
PIS	891	1.354	891	1.354
I.V.A. (Argentina)	-	-	3.388	4.637
Outros	9	10	5.679	2.923
<b>Tributos a recuperar</b>	<b>48.752</b>	<b>44.270</b>	<b>58.252</b>	<b>52.062</b>
<b>Circulante</b>	<b>89.490</b>	<b>84.574</b>	<b>114.980</b>	<b>104.749</b>
ICMS sobre aquisição de ativo imobilizado	9.863	10.561	9.863	10.561
Incentivo exportação- Argentina	-	-	6.680	7.237
<b>Não circulante</b>	<b>9.863</b>	<b>10.561</b>	<b>16.543</b>	<b>17.798</b>

# MAHLE Metal Leve S.A.

## Notas explicativas às demonstrações financeiras intermediárias

(Em milhares de Reais)

### 10. Partes relacionadas

#### a) Transações com partes relacionadas

O valor agregado das transações e saldos em aberto com partes relacionadas estão abaixo demonstrados:

	Controladora						Transações de 01.01.2021 à 31.03.2021				
	Saldo em 31.03.2021										
	Ativo circulante		Ativo não circulante		Passivo circulante		Vendas/receitas		Compras		
	Contas a receber (Nota 7)	Prazo de realização em dias (***)	Dividendos e juros s/ capital próprio	Mútuo	Fornecedor (Nota 15)	Prazo de realização em dias (***)	Produtos	Outros	Produtos	Outros	
<b>Empresas</b>											
<b>Controladas</b>											
<b>Diretas</b>											
MAHLE Metal Leve GmbH	66.083	60	96.552	-	-	-	114.453	12	-	-	
MAHLE Argentina S.A.	11.089	60	-	24.698	-	60	17.040	820	-	-	
MAHLE Filtroil Indústria e Comércio de Filtros Ltda.	67	60	-	7.335	-	-	-	66	-	-	
MAHLE Hirschvogel Forjas S.A.	23	60	-	246	-	-	-	33	-	-	
<b>Sub-total Controladas Diretas</b>	<b>77.262</b>		<b>96.552</b>	<b>32.279</b>			<b>131.493</b>	<b>931</b>			
<b>Relacionadas</b>											
MAHLE Componenti Motori Italia S.p.A.	7.358	60	-	-	5.688	60	9.497	-	-	28	
MAHLE Engine Components USA, Inc.	6.780	60	-	-	264	60	6.643	-	556	-	
MAHLE Behr Gerenciamento Térmico Brasil Ltda.	3.566	60	-	-	6.072	60	860	4.330	6.075	257	
MAHLE Compressores do Brasil Ltda.	2.129	60	-	-	9.874	60	584	2.647	9.562	81	
MAHLE Aftermarket GmbH	1.640	60	-	-	1.280	60	1.581	547	911	36	
MAHLE Componentes de Motores S.A.	1.584	60	-	-	53	60	1.637	11	50	-	
MAHLE Aftermarket S. de R.L. de C.V.	1.481	60	-	-	-	-	1.406	-	-	-	
MAHLE Motor Parcalari San. Izmir A.S.	836	60	-	-	-	-	825	-	451	-	
MAHLE Aftermarket Inc.	801	60	-	-	68	60	477	104	-	38	
MAHLE Internacional GmbH	421	60	-	-	12.223	60	-	605	-	9.840	
MAHLE Industriemotoren-Komponenten GmbH	330	60	-	-	-	-	35	-	-	-	
MAHLE Engine Components (Yingkou) Co., Ltd.	326	60	-	-	-	-	702	-	-	-	
MAHLE Filtre Sistemleri A.S.	288	60	-	-	-	-	-	267	-	-	
MAHLE Componentes de Motor de Mexico, S. de R.L. de C.V.	253	60	-	-	10	60	221	-	4.229	-	
MAHLE Holding (China) Co., Ltd.	244	60	-	-	188	60	228	-	-	112	
MAHLE Indústria e Comércio Ltda.	222	60	-	-	1.647	60	36.017	536	171	2.258 (**)	
MAHLE France SAS	206	60	-	-	-	-	201	-	-	-	
MAHLE Engine Systems UK Ltd.	204	60	-	-	2.713	60	-	(29)	2.007	-	
MAHLE Engine Components (Nanjing) Co., Ltd.	184	60	-	-	-	-	367	-	-	-	
MAHLE Engine Components (Chongqing) Co., Ltd.	176	60	-	-	-	-	240	-	-	-	
MAHLE GmbH	135	60	-	-	10.718	60	68	87	719	4.521 (*)	
MAHLE India Pistons Ltd.	60	60	-	-	-	-	74	-	-	-	
MAHLE Industries, Inc.	41	60	-	-	924	60	-	12	-	66	
MAHLE Electric Drives (Taicang) Co., Ltd.	41	60	-	-	433	60	-	37	695	-	
MAHLE Engine Components Slovakia s.r.o.	40	60	-	-	-	-	37	-	-	-	
MAHLE Electric Drives Slovenija d.o.o.	30	60	-	-	529	60	-	29	841	-	
MAHLE Anand Filter Systems Private Limited	23	60	-	-	-	-	21	-	-	-	
MAHLE Japan Ltd.	14	60	-	-	161	60	-	13	-	161	
MAHLE Motorsports Inc	7	60	-	-	-	-	8	-	-	-	
MAHLE Kleinmotoren-Komponenten GmbH & Co. KG	6	60	-	-	-	-	6	-	-	-	
Shanghai MAHLE Thermal Systems Co. Ltd.	4	60	-	-	-	-	-	-	-	-	
MAHLE Engineering Services India Private Limited	1	60	-	-	-	-	-	-	-	-	
Innoferm Tecnologia Ltda.	-	-	-	-	1.400	60	-	-	-	-	
MAHLE Donghyun Filter Systems Co., Ltd.	-	-	-	-	877	60	-	-	24	17	
MAHLE Filtersysteme GmbH	-	-	-	-	563	60	-	-	-	18	
MAHLE Filtersysteme Austria GmbH	-	-	-	-	438	60	-	-	433	-	
MAHLE Filter Systems Japan Corporation	-	-	-	-	381	60	-	-	124	-	
MAHLE S.A.U.	-	-	-	-	302	60	-	-	275	-	
MAHLE Trading Japan Co., Ltd.	-	-	-	-	291	60	-	8	289	-	
Mable Automotive Technologies (China) Co., Ltd	-	-	-	-	149	60	-	-	-	149	
MAHLE Filter Systems USA	-	-	-	-	49	60	-	-	-	-	
MAHLE Aftermarket Italy S.p.A.	-	-	-	-	37	60	-	-	5	-	
MAHLE Filter Systems Philippines Corporation	-	-	-	-	36	60	-	-	34	-	
MAHLE Holding (India) Private Limited	-	-	-	-	9	60	-	(7)	-	-	
MAHLE Engine Components USA, Inc.	-	-	-	-	7	60	-	-	-	-	
MAHLE Componente de Motor SRL	-	-	-	-	6	60	-	-	129	-	
MAHLE Engine Components India Priv. Ltd.	-	-	-	-	2	60	-	-	-	-	
MAHLE Composants Moteur France SAS	-	-	-	-	2	60	(9)	-	2	-	
MAHLE Industriebeteiligungen GmbH	-	-	-	-	-	-	6.003	-	-	-	
MAHLE Aftermarket Pte. Ltd.	-	-	-	-	-	-	-	23	1.816	-	
MAHLE Fil. Sys. UK Ltd.	-	-	-	-	-	-	-	-	275	-	
Outros	(3)	60	-	-	-	-	31	-	13	-	
<b>Total relacionadas</b>	<b>29.428</b>				<b>57.394</b>		<b>42.020</b>	<b>25.763</b>	<b>9.197</b>	<b>29.686</b>	<b>17.582</b>
<b>Total partes relacionadas</b>	<b>106.690</b>		<b>96.552</b>	<b>32.279</b>	<b>57.394</b>		<b>157.256</b>	<b>10.128</b>	<b>29.686</b>	<b>17.582</b>	

\* Licença de marca no montante R\$ 3.193

\*\* Aluguel no montante de R\$ 2.258

\*\*\* Prazo de realização em dias refere-se ao ativo circulante e passivo circulante

# MAHLE Metal Leve S.A.

## Notas explicativas às demonstrações financeiras intermediárias

(Em milhares de Reais)

	Controladora										
	Saldo em 31.12.2020					Transações de 01.01.2020 à 31.03.2020					
	Ativo circulante		Ativo não circulante		Passivo circulante		Vendas/receitas		Compras		
	Contas a receber (Nota 7)	Prazo de realização em dias em dias (***)	Dividendos e juros s/ capital próprio	Mútuo	Fornecedor (Nota 15)	Prazo de realização em dias em dias (***)	Dividendos e juros s/ capital próprio	Produtos	Outros	Produtos	Outros
<b>Empresas</b>											
<b>Controladas</b>											
<b>Diretas</b>											
MAHLE Metal Leve GmbH	49.566	60	66.134	-	-	-	-	85.275	11	-	-
MAHLE Argentina S.A.	10.433	60	-	22.248	486	60	-	13.194	513	-	-
MAHLE Filtröil Indústria e Comércio de Filtros Ltda.	132	60	-	6.781	-	-	-	-	58	-	-
MAHLE Hirschvogel Forjas S.A.	23	60	-	-	-	-	-	-	33	-	-
<b>Sub-total Controladas Diretas</b>	<b>60.154</b>		<b>66.134</b>	<b>29.029</b>	<b>486</b>			<b>98.469</b>	<b>615</b>		
<b>Relacionadas</b>											
MAHLE Componenti Motori Italia S.p.A.	5.168	60	-	-	5.394	60	-	5.230	1	26	-
MAHLE Engine Components USA, Inc.	4.510	60	-	-	493	60	-	2.298	-	452	11
MAHLE Behr Gerenciamento Térmico Brasil Ltda.	2.463	60	-	-	2.993	60	-	192	3.576	9.635	173
MAHLE Aftermarket S. de R.L. de C.V.	2.286	60	-	-	-	-	-	873	-	-	-
MAHLE Aftermarket GmbH	1.797	60	-	-	2.078	60	-	450	306	722	24
MAHLE Compressores do Brasil Ltda.	1.432	60	-	-	5.033	60	-	264	1.616	6.286	-
MAHLE International GmbH	1.225	60	-	-	14.971	60	-	-	463	-	5.367
MAHLE Engine Components (Yingkou) Co., Ltd.	849	60	-	-	-	-	-	1.480	11	-	-
MAHLE GmbH	729	60	-	-	16.289	60	-	150	4	327	3.099 (*)
MAHLE Aftermarket Inc.	310	60	-	-	41	60	-	111	106	-	41
MAHLE Holding (China) Co., Ltd.	285	60	-	-	219	60	-	5	68	-	46
MAHLE Industriemotoren-Komponenten GmbH	284	60	-	-	-	-	-	31	-	-	-
MAHLE Motor Parcalari San. Izmir A.S.	271	60	-	-	442	60	-	153	-	-	-
MAHLE Engine Components (Nanjing) Co., Ltd.	260	60	-	-	-	-	-	554	(1.309)	18	-
MAHLE Engine Systems UK Ltd.	197	60	-	-	2.432	60	-	-	-	1.558	-
MAHLE Industries, Inc.	180	60	-	-	784	60	-	-	221	-	-
MAHLE Indústria e Comércio Ltda.	139	60	-	-	1.325	60	36.017	-	128	-	1.834 (**)
MAHLE Trading Japan Co., Ltd.	108	60	-	-	-	-	-	-	9	-	-
MAHLE Engine Components (Chongqing) Co., Ltd.	104	60	-	-	-	-	-	331	-	-	-
MAHLE Componentes de Motores S.A.	88	60	-	-	3	60	-	146	13	10	-
MAHLE France SAS	63	60	-	-	-	-	-	60	-	-	-
MAHLE Componentes de Motor de Mexico, S. de R.L. de C.V.	47	60	-	-	1.222	60	-	31	-	4.141	-
MAHLE Engine Components Slovakia s.r.o.	42	60	-	-	96	60	-	19	-	-	-
MAHLE S.A.U.	20	60	-	-	34	60	-	3	-	-	-
MAHLE Japan Ltd.	14	60	-	-	-	-	-	-	11	-	-
MAHLE India Pistons Ltd.	13	60	-	-	-	-	-	9	-	-	-
MAHLE Shared Services Mexico S. de R.L. de C.V.	11	60	-	-	372	60	-	-	-	-	-
MAHLE Kleinmotoren-Komponenten GmbH & Co. KG	6	60	-	-	-	-	-	4	-	-	-
Shanghai MAHLE Thermal Systems Co. Ltd.	4	60	-	-	-	-	-	-	-	-	-
MAHLE Filtersysteme GmbH	2	60	-	-	537	60	-	-	-	-	-
MAHLE Motorsports Inc	1	60	-	-	-	-	-	2	-	-	-
MAHLE Electric Drives Slovenija d.o.o.	1	60	-	-	343	60	-	-	8	212	-
MAHLE Engineering Services India Private Limited	1	60	-	-	-	-	-	-	-	-	-
MAHLE Composants Moteur France SAS	(52)	60	-	-	-	-	-	23	-	-	-
MAHLE Aftermarket Pte. Ltd.	-	-	-	-	2.172	60	-	15	-	-	-
Innoferm Tecnologia Ltda.	-	-	-	-	1.600	60	-	-	-	-	-
MAHLE Donghyun Filter Systems Co., Ltd.	-	-	-	-	1.039	60	-	-	-	176	-
MAHLE Filter Systems Japan Corporation	-	-	-	-	413	60	-	-	-	112	-
MAHLE Filtersysteme Austria GmbH	-	-	-	-	368	60	-	-	-	762	-
MAHLE Electric Drives (Taicang) Co., Ltd.	-	-	-	-	320	60	-	-	-	227	-
MAHLE Fil. Sys. UK Ltd.	-	-	-	-	283	60	-	-	-	-	-
MAHLE Aftermarket Italy S.p.A.	-	-	-	-	175	60	-	-	-	-	-
MAHLE Componente de Motor SRL	-	-	-	-	127	60	-	-	-	85	-
MAHLE Trading (Shanghai) Co., Ltd.	-	-	-	-	115	60	-	-	-	108	1
MAHLE Engine Components Japan Corporation	-	-	-	-	99	60	-	10	228	-	-
MAHLE Filter Systems USA	-	-	-	-	44	60	-	4	-	187	-
MAHLE Filter Systems Philippines Corporation	-	-	-	-	13	60	-	-	-	-	-
MAHLE Holding (India) Private Limited	-	-	-	-	9	60	-	-	1	-	-
MAHLE Engine Components USA, Inc.	-	-	-	-	6	60	-	-	-	-	-
MAHLE Shanghai Filter Systems Co., Ltd.	-	-	-	-	3	60	-	-	-	-	-
MAHLE Industriebeteiligungen GmbH	-	-	-	-	-	-	6.003	-	-	-	-
MAHLE Behr Service Asia Co., Ltd.	-	-	-	-	-	-	-	-	-	193	-
MAHLE Engine Components India Priv. Ltd.	-	-	-	-	2	60	-	-	-	-	-
Outros	(3)	60	-	-	-	60	-	40	37	64	3
<b>Total relacionadas</b>	<b>22.855</b>				<b>61.889</b>		<b>42.020</b>	<b>12.488</b>	<b>5.498</b>	<b>25.301</b>	<b>10.599</b>
<b>Total partes relacionadas</b>	<b>83.009</b>		<b>66.134</b>	<b>29.029</b>	<b>62.375</b>		<b>42.020</b>	<b>110.957</b>	<b>6.113</b>	<b>25.301</b>	<b>10.599</b>

\* Licença de marca no montante R\$ 2.220

\*\* Aluguel no montante de R\$ 1.834

\*\*\* Prazo de realização em dias refere-se ao ativo circulante e passivo circulante

# MAHLE Metal Leve S.A.

## Notas explicativas às demonstrações financeiras intermediárias

(Em milhares de Reais)

	Consolidado									
	Saldo em 31.03.2021					Transações de 01.01.2021 à 31.03.2021				
	Ativo Circulante		Ativo não Circulante		Passivo Circulante		Vendas/receitas		Compras	
	Contas a Receber (Nota 11)	Prazo de realização em dias (***)	Mútuo	Fornecedor (Nota 19)	Prazo de realização em dias (***)	Dividendos e Juros s/ Capital próprio	Produtos	Outros	Produtos	Outros
<b>Relacionadas</b>										
MAHLE Componenti Motori Italia S.p.A.	28.261	60	-	8.216	60	-	36.351	-	-	28
MAHLE Componentes de Motor de Mexico, S. de R.L. de C.V.	21.648	60	-	10	60	-	29.494	-	4.229	-
MAHLE Aftermarket GmbH	13.898	60	-	2.202	60	-	18.961	547	2.697	36
MAHLE Componentes de Motores S.A.	9.417	60	-	53	60	-	13.089	11	50	-
MAHLE Engine Components USA, Inc.	8.329	60	-	5.258	60	-	8.828	-	556	-
MAHLE France SAS	7.542	60	-	40	60	-	10.523	-	37	-
MAHLE Vöcklabruck GmbH	4.587	60	-	-	-	-	(21)	-	-	-
MAHLE Aftermarket S. de R.L. de C.V.	4.430	60	-	-	-	-	6.334	-	-	-
MAHLE Behr Gerenciamento Térmico Brasil Ltda.	3.566	60	-	6.694	60	-	860	4.330	6.869	257
MAHLE Compressores do Brasil Ltda.	2.129	60	-	9.874	60	-	584	2.647	9.562	81
MAHLE Kleinmotoren-Komponenten GmbH & Co. KG	1.908	60	-	123	60	-	2.266	-	-	-
MAHLE S.A.U.	1.766	60	-	302	60	-	2.719	-	275	-
MAHLE Industriemotoren-Komponenten GmbH	1.740	60	-	74	60	-	1.934	-	-	-
MAHLE Aftermarket Inc.	1.219	60	-	68	60	-	1.151	104	-	38
MAHLE Motor Parcalari San. Izmir A.S.	1.216	60	-	-	-	-	1.205	-	451	-
MAHLE GmbH	927	60	-	15.820	60	-	978	87	719	4.885 (*)
MAHLE Engine Components (Thailand) Co., Ltd.	922	60	-	178	60	-	1.281	-	-	-
MAHLE Engine Components India Priv. Ltd.	589	60	-	2	60	-	994	-	-	-
MAHLE Polska Sp. z o.o.	554	60	-	-	-	-	847	-	-	-
MAHLE International GmbH	421	60	-	17.832	60	-	-	605	-	10.684
MAHLE Engine Components (Yingkou) Co., Ltd.	326	60	-	-	-	-	702	-	-	-
MAHLE Filtre Sistemleri A.S.	288	60	-	-	-	-	-	267	-	-
MAHLE Holding (China) Co., Ltd.	244	60	-	188	60	-	228	-	-	112
MAHLE Indústria e Comércio Ltda.	222	60	-	1.647	60	36.017	-	536	171	2.258 (**)
MAHLE Engine Components Slovakia s.r.o.	218	60	-	-	-	-	311	-	-	-
MAHLE Engine Systems UK Ltd.	204	60	-	2.713	60	-	-	(29)	2.007	-
MAHLE Engine Components (Nanjing) Co., Ltd.	184	60	-	-	-	-	367	-	-	-
MAHLE Engine Components (Chongqing) Co., Ltd.	176	60	-	-	-	-	240	-	-	-
MAHLE India Pistons Ltd.	60	60	-	-	-	-	74	-	-	-
MAHLE Industries, Inc.	41	60	-	1.773	60	-	-	12	-	511
MAHLE Electric Drives (Taicang) Co., Ltd.	41	60	-	433	60	-	-	37	695	-
MAHLE Electric Drives Slovenija d.o.o.	30	60	-	529	60	-	-	29	841	-
MAHLE Anand Filter Systems Private Limited	23	60	-	-	-	-	21	-	-	-
MAHLE Japan Ltd.	14	60	-	161	60	-	-	13	-	161
MAHLE Motorsports Inc	7	60	-	-	-	-	8	-	-	-
Shanghai MAHLE Thermal Systems Co. Ltd.	4	60	-	-	-	-	-	-	-	-
MAHLE Engineering Services India Private Limited	1	60	-	-	-	-	-	-	-	-
Innoferm Tecnologia Ltda.	-	-	-	1.400	60	-	-	-	-	-
MAHLE Donghyun Filter Systems Co., Ltd.	-	-	-	877	60	-	-	-	24	17
MAHLE Behr Service Asia Co., Ltd.	-	-	-	643	60	-	-	-	421	-
MAHLE Filtersysteme GmbH	-	-	-	563	60	-	-	-	-	18
MAHLE Filtersysteme Austria GmbH	-	-	-	525	60	-	-	-	433	85
MAHLE Engine Components USA, Inc.	-	-	-	507	60	-	-	-	-	61
MAHLE Filter Systems Japan Corporation	-	-	-	381	60	-	-	-	124	-
MAHLE Trading Japan Co., Ltd.	-	-	-	291	60	-	-	8	289	-
Mahle Automotive Technologies (China) Co., Ltd	-	-	-	149	60	-	-	-	-	149
MAHLE Holding Austria GmbH	-	-	115.107	62	60	-	-	-	-	-
MAHLE Filter Systems USA	-	-	-	49	60	-	-	-	-	-
MAHLE Aftermarket Italy S.p.A.	-	-	-	37	60	-	-	-	5	-
MAHLE Filter Systems Philippines Corporation	-	-	-	36	60	-	-	-	34	-
MAHLE Holding (India) Private Limited	-	-	-	9	60	-	-	(7)	-	-
MAHLE Componente de Motor SRL	-	-	-	6	60	-	-	-	129	-
MAHLE Composants Moteur France SAS	-	-	-	2	60	-	(9)	-	2	-
MAHLE Industriebeteiligungen GmbH	-	-	-	-	-	6.003	-	-	-	-
MAHLE Aftermarket Pte. Ltd.	-	-	-	-	-	-	23	-	1.816	-
Outros	(1)	-	-	-	-	-	31	-	288	-
<b>Total Relacionadas</b>	<b>117.151</b>			<b>79.727</b>		<b>42.020</b>	<b>140.374</b>	<b>9.197</b>	<b>32.724</b>	<b>19.382</b>
<b>Total Partes Relacionadas</b>	<b>117.151</b>			<b>79.727</b>		<b>42.020</b>	<b>140.374</b>	<b>9.197</b>	<b>32.724</b>	<b>19.382</b>

\* Licença de marca no montante R\$ 3.399

\*\* Aluguel no montante de R\$ 2.258

\*\*\* Prazo de realização em dias refere-se ao ativo circulante e passivo circulante

# MAHLE Metal Leve S.A.

## Notas explicativas às demonstrações financeiras intermediárias

(Em milhares de Reais)

	Consolidado									
	Saldos em 31.12.2020						Transações de 01.01.2020 à 31.03.2020			
	Ativo não Circulante		Passivo Circulante		Dividendos e Juros / Capital próprio		Vendas/receitas		Compras	
	Contas a Receber (Nota 7)	Prazo de realização em dias (***)	Fornecedor (Nota 15)	Prazo de realização em dias (***)	Mútuo	Mútuo	Produtos	Outros	Produtos	Outros
<b>Relacionadas</b>										
MAHLE Aftermarket GmbH	20.190	60	-	3.130	60	-	18.276	306	726	24
MAHLE Componenti Motori Italia S.p.A.	18.210	60	-	7.604	60	-	13.747	1	26	-
MAHLE Componentes de Motor de Mexico, S. de R.L. de C.V.	17.241	60	-	1.222	60	-	28.727	-	4.141	-
MAHLE Componentes de Motores S.A.	6.203	60	-	3	60	-	10.217	13	10	-
MAHLE Engine Components USA, Inc.	5.439	60	-	4.877	60	-	4.210	-	452	11
MAHLE France SAS	5.376	60	-	122	60	-	8.329	-	-	-
MAHLE Aftermarket S. de R.L. de C.V.	4.256	60	-	-	-	-	2.671	-	-	-
MAHLE Vöcklabruck GmbH	2.836	60	-	-	-	-	4.125	-	-	-
MAHLE Behr Gerenciamento Térmico Brasil Ltda.	2.463	60	-	3.316	60	-	192	3.576	10.542	173
MAHLE S.A.U.	2.252	60	-	34	60	-	3.789	-	-	-
MAHLE Kleinmotoren-Komponenten GmbH & Co. KG	1.622	60	-	80	60	-	363	-	-	-
MAHLE Compressores do Brasil Ltda.	1.432	60	-	5.033	60	-	264	1.616	6.286	-
MAHLE International GmbH	1.225	60	-	19.735	60	-	-	463	-	5.815
MAHLE GmbH	1.126	60	-	20.713	60	-	9.800	4	327	3.598 (*)
MAHLE Industriemotoren-Komponenten GmbH	903	60	-	71	60	-	2.139	-	-	37
MAHLE Engine Components (Yingkou) Co., Ltd.	849	60	-	-	-	-	1.480	11	-	-
MAHLE Polska Sp. z o.o.	738	60	-	-	-	-	205	-	-	-
MAHLE Aftermarket Inc.	675	60	-	41	60	-	614	106	-	41
MAHLE Engine Components Slovakia s.r.o.	550	60	-	96	60	-	257	-	-	-
MAHLE Engine Components (Thailand) Co., Ltd.	533	60	-	165	60	-	1.882	-	-	-
MAHLE Engine Components India Priv. Ltd.	466	60	-	2	60	-	595	-	-	-
MAHLE Motor Parcalari San. Izmir A.S.	403	60	-	442	60	-	1.108	-	-	-
MAHLE Holding (China) Co., Ltd.	285	60	-	219	60	-	5	68	-	46
MAHLE Engine Components (Nanjing) Co., Ltd.	260	60	-	-	-	-	554	(1.309)	18	-
MAHLE Engine Systems UK Ltd.	197	60	-	2.434	60	-	-	-	1.558	-
MAHLE Industries, Inc.	180	60	-	1.175	60	-	-	221	-	434
MAHLE Indústria e Comércio Ltda.	139	60	-	1.325	60	-	36.017	-	128	1.834 (**)
MAHLE Trading Japan Co., Ltd.	108	60	-	-	-	-	-	9	-	-
MAHLE Engine Components (Chongqing) Co., Ltd.	104	60	-	-	-	-	331	-	-	-
MAHLE Japan Ltd.	14	60	-	-	-	-	-	11	-	-
MAHLE India Pistons Ltd.	13	60	-	-	-	-	9	-	-	-
MAHLE Shared Services Mexico S. de R.L. de C.V.	11	60	-	372	60	-	-	-	-	-
Shanghai MAHLE Thermal Systems Co. Ltd.	4	60	-	-	-	-	-	-	-	-
MAHLE Filtersysteme GmbH	2	60	-	537	60	-	-	-	-	-
MAHLE Motorsports Inc	1	60	-	-	-	-	2	-	-	-
MAHLE Electric Drives Slovenija d.o.o.	1	60	-	468	60	-	-	8	212	-
MAHLE Engineering Services India Private Limited	1	60	-	-	-	-	-	-	-	-
MAHLE Composants Moteur France SAS	(52)	60	-	-	-	-	23	-	-	-
MAHLE Aftermarket Pte. Ltd.	-	-	-	2.172	60	-	15	-	-	-
Innoferm Tecnologia Ltda.	-	-	-	1.600	60	-	-	-	-	-
MAHLE Donghyun Filter Systems Co., Ltd.	-	-	-	1.039	60	-	-	-	176	-
MAHLE Filtersysteme Austria GmbH	-	-	-	440	60	-	-	-	762	82
MAHLE Filter Systems Japan Corporation	-	-	-	413	60	-	-	-	112	-
MAHLE Engine Components USA, Inc.	-	-	-	408	60	-	-	-	-	135
MAHLE Electric Drives (Taicang) Co., Ltd.	-	-	-	320	60	-	-	-	227	-
MAHLE Fil. Sys. UK Ltd.	-	-	-	283	60	-	-	-	-	-
MAHLE Aftermarket Italy S.p.A.	-	-	-	269	60	-	-	-	8	-
MAHLE Componente de Motor SRL	-	-	-	127	60	-	-	-	85	-
MAHLE Trading (Shanghai) Co., Ltd.	-	-	-	115	60	-	-	-	108	1
MAHLE Engine Components Japan Corporation	-	-	-	99	60	-	10	228	-	-
MAHLE Filter Systems USA	-	-	-	44	60	-	-	-	187	-
MAHLE Holding Austria GmbH	-	-	77.671	31	60	-	-	-	-	-
MAHLE Filter Systems Philippines Corporation	-	-	-	13	60	-	-	-	-	-
MAHLE Holding (India) Private Limited	-	-	-	9	60	-	-	1	-	-
MAHLE Shanghai Filter Systems Co., Ltd.	-	-	-	3	60	-	-	-	-	-
MAHLE Componentes de Motor Espana, S.L.U.	-	-	-	-	-	-	68	-	-	-
MAHLE Industriebeteiligungen GmbH	-	-	-	-	-	-	6.003	-	-	-
MAHLE Behr Service Asia Co., Ltd.	-	-	-	-	-	-	-	-	193	-
Outros	(1)	60	-	-	-	-	40	37	64	3
<b>Total Relacionadas</b>	<b>96.255</b>		<b>77.671</b>	<b>80.601</b>		<b>42.020</b>	<b>114.047</b>	<b>5.498</b>	<b>26.220</b>	<b>12.234</b>
<b>Total Partes Relacionadas</b>	<b>96.255</b>		<b>77.671</b>	<b>80.601</b>		<b>42.020</b>	<b>114.047</b>	<b>5.498</b>	<b>26.220</b>	<b>12.234</b>

\* Licença de marca no montante R\$ 2.437

\*\* Aluguel no montante de R\$ 1.834

\*\*\* Prazo de realização em dias refere-se ao ativo circulante e passivo circulante



## MAHLE Metal Leve S.A.

### Notas explicativas às demonstrações financeiras intermediárias

*(Em milhares de Reais)*

As transações mercantis com partes relacionadas referem-se, substancialmente, à aquisição e venda de produtos e serviços diretamente relacionados com as suas atividades operacionais.

Em 31 de março de 2021, a controlada MAHLE Filtroil Indústria e Comércio de Filtros Ltda. possui um saldo de mútuo com a Companhia no montante de R\$ 7.335 (Contrato de mútuo no montante de R\$ 18.108, com remuneração de 115% do CDI deduzida de provisão para perdas em investidas no montante de (-) R\$ 10.773). A Companhia espera receber esse mútuo via fluxo de caixa do ativo financeiro.

Em 31 de março de 2021, a controlada MAHLE Argentina S.A. possui um contrato de mútuo com a Companhia no montante de USD 4.000, equivalentes a R\$ 24.698 (R\$ 22.248 em 31 de dezembro de 2020). com remuneração de 5,38% (Taxa de Juros dos Títulos Soberanos da República Federativa do Brasil acrescidos de spread de 2,5%a.a. (ao ano). A liquidação total do contrato está prevista para ocorrer até 30 de junho de 2021.

A controlada MAHLE Metal Leve GmbH possui contrato de gestão de suas disponibilidades financeiras diária com a MAHLE Holding Austria GmbH, com remuneração de *Eonia (Euro OverNight Index Average)* + 1,15% p.a. sem data de vencimento definida. Em 31 de março de 2021 a controlada possui saldo a receber decorrente dessas operações de R\$ 115.107 (R\$ 77.671 em 31 de dezembro de 2020).

A Companhia mantém contrato registrado e averbado no INPI referente ao licenciamento da marca com a matriz MAHLE GmbH, onde a Licenciadora estabelece o pagamento de *royalties* em até 1% sobre as receitas das vendas líquidas, no qual permite que a Companhia fabrique e distribua produtos usando a marca “MAHLE”. Em 31 de março de 2021, estas despesas de *royalties* foram contabilizadas na rubrica “despesas com vendas - licença da marca” na controladora no montante de R\$ 3.193 (R\$ 2.220 em 31 de março de 2020) e no consolidado o montante de R\$ 3.399 (R\$ 2.437 em 31 de março de 2020).

#### ***Controladora direta e controladora final***

A controladora direta da Companhia é constituída sob a forma de sociedade limitada e sua razão social é MAHLE Indústria e Comércio Ltda.

MAHLE Industriebeteiligungen GmbH é a controladora final do Grupo, constituída sob a forma de sociedade limitada, com sua sede na cidade de Stuttgart, República Federal da Alemanha.

# MAHLE Metal Leve S.A.

## Notas explicativas às demonstrações financeiras intermediárias

(Em milhares de Reais)

### ***Dividendos e juros sobre o capital próprio a receber***

A movimentações dos dividendos e juros sobre o capital próprio a receber da controlada MAHLE Metal Leve GmbH estão demonstradas abaixo:

	<b>Controladora</b>			
	<b>Saldo 31.12.2020</b>	<b>Adição</b>	<b>Varição cambial</b>	<b>Saldo 31.03.2021</b>
Juros sobre capital próprio	66.134	27.160	3.258	96.552
	<b>66.134</b>	<b>27.160</b>	<b>3.258</b>	<b>96.552</b>

### ***Dividendos e juros sobre o capital próprio a pagar***

A composição dos dividendos e juros sobre o capital próprio a pagar está demonstrada abaixo:

	<b>Controladora e consolidado</b>			
	<b>Saldo 31.12.2020</b>	<b>Reversão de impostos (*)</b>	<b>Dividendos e JCP prescritos</b>	<b>Saldo 31.03.2021</b>
MAHLE Indústria e Comércio Ltda.	36.017	-	-	36.017
MAHLE Industriebeteiligungen GmbH.	6.003	-	-	6.003
Não controladores	18.734	663	(16)	19.381
<b>Total</b>	<b>60.754</b>	<b>663</b>	<b>(16)</b>	<b>61.401</b>

(\*) Refere-se a reversão de provisão de impostos dos acionistas não controladores imunes e isentos

### ***b) Remuneração dos Administradores***

A remuneração do pessoal-chave da Administração, que contempla a Diretoria e o Conselho de Administração, inclui salários, honorários, benefícios variáveis e indenizações/rescisões.

	<b>Controladora e consolidado</b>	
	<b>31.03.2021</b>	<b>31.03.2020</b>
Administradores estatutários	1.869	1.664
Administradores não estatutários	695	1.704
	<b>2.564</b>	<b>3.368</b>

Os Administradores não possuem remuneração baseada em ações.

# MAHLE Metal Leve S.A.

## Notas explicativas às demonstrações financeiras intermediárias

(Em milhares de Reais)

### 11. Imposto de renda e contribuição social

O imposto de renda e a contribuição social sobre o lucro foram calculados às alíquotas vigentes.

#### a. Conciliação da despesa de imposto de renda e contribuição social

A conciliação da despesa calculada pela aplicação das alíquotas fiscais nominais combinadas e da despesa de imposto de renda e contribuição social registrada no resultado está demonstrada abaixo:

	Controladora		Consolidado	
	31.03.2021	31.03.2020	31.03.2021	31.03.2020
Resultado antes do imposto de renda e contribuição social	<u>154.191</u>	<u>19.739</u>	<u>167.447</u>	<u>25.638</u>
Imposto de renda e contribuição social à taxa nominal no Brasil (34%)	(52.425)	(6.711)	(56.932)	(8.717)
Efeitos das diferenças permanentes:				
Equivalência patrimonial	17.817	5.562	(21)	(11)
Ganhos na posição monetária líquida	6.907	3.378	5.050	689
Ganho (perda) do período para o qual não foi constituído ativo fiscal diferido	-	-	256	(683)
Outros, líquido	<u>(289)</u>	<u>(578)</u>	<u>10.783</u>	<u>3.524</u>
<b>Imposto de renda e contribuição social total</b>	<b><u>(27.990)</u></b>	<b><u>1.651</u></b>	<b><u>(40.864)</u></b>	<b><u>(5.198)</u></b>
Imposto de renda e contribuição social correntes	(26.982)	(10.267)	(38.358)	(13.770)
Imposto de renda e contribuição social diferidos (Nota 11b ii)	<u>(1.008)</u>	<u>11.918</u>	<u>(2.506)</u>	<u>8.572</u>
	<b><u>(27.990)</u></b>	<b><u>1.651</u></b>	<b><u>(40.864)</u></b>	<b><u>(5.198)</u></b>
<b>Alíquota efetiva</b>	<b>18,2%</b>	<b>-</b>	<b>24,4%</b>	<b>20,3%</b>

# MAHLE Metal Leve S.A.

## Notas explicativas às demonstrações financeiras intermediárias

(Em milhares de Reais)

### **b. Ativos e passivos fiscais diferidos reconhecidos**

O imposto de renda e a contribuição social diferidos foram calculados sobre provisões temporariamente indedutíveis.

#### **i. Composição dos ativos e passivos fiscais diferidos**

	Controladora			
	Ativo		Passivo	
	Saldo em 31.03.2021	Saldo em 31.12.2020	Saldo em 31.03.2021	Saldo em 31.12.2020
Imobilizado	-	-	(28.939)	(29.351)
Intangíveis (Ágio)	-	-	(97.025)	(97.025)
Derivativos	10.221	7.445	-	-
Estoque	24.546	26.868	-	-
Provisões para riscos trabalhistas	69.959	71.712	-	-
Outras provisões	83.206	81.924	-	-
Impostos ativos (passivos)	187.932	187.949	(125.964)	(126.376)
Montante passível de compensação	(125.964)	(126.376)	125.964	126.376
Imposto líquido ativos (passivos)	<b>61.968</b>	<b>61.573</b>	-	-

	Consolidado			
	Ativo		Passivo	
	Saldo em 31.03.2021	Saldo em 31.12.2020	Saldo em 31.03.2021	Saldo em 31.12.2020
Imobilizado	-	-	(34.688)	(33.985)
Intangíveis	-	-	(97.025)	(97.025)
Derivativos	10.221	7.445	-	-
Estoque	24.522	26.844	-	-
Provisões para riscos trabalhistas	69.959	71.712	-	-
Outras provisões	86.751	85.825	-	-
Impostos ativos (passivos)	191.453	191.826	(131.713)	(131.010)
Montante passível de compensação	(129.395)	(129.728)	129.395	129.728
Imposto líquido ativos (passivos)	<b>62.058</b>	<b>62.098</b>	<b>(2.318)</b>	<b>(1.282)</b>

Os ativos diferidos de imposto de renda e contribuição social decorrentes de diferenças temporárias são reconhecidos contabilmente levando-se em consideração a realização provável desses créditos, com base em projeções de resultados futuros elaborados e fundamentados em premissas internas.

# MAHLE Metal Leve S.A.

## Notas explicativas às demonstrações financeiras intermediárias

(Em milhares de Reais)

Nas demonstrações financeiras intermediárias individuais e consolidadas, o ativo fiscal diferido foi compensado contra o passivo fiscal diferido, nos casos em que os ativos fiscais diferidos e os passivos fiscais diferidos estão relacionados sobre o lucro lançados pela mesma autoridade tributária na mesma entidade tributável.

### ii. Movimentações das diferenças temporárias

	<u>Controladora</u>	<u>Consolidado</u>
Saldo em 31 de dezembro de 2020	<b>61.573</b>	<b>60.816</b>
(+) Reconhecido no resultado (nota 11.a)	(1.008)	(2.506)
(+) Reconhecido em outros resultados abrangentes	1.403	1.430
Saldo em 31 de março de 2021	<b>61.968</b>	<b>59.740</b>

## 12. Investimentos em controladas

	<u>31.03.2021</u>				
	<u>Investimentos avaliados pela equivalência patrimonial</u>	<u>Ágio</u>	<u>Impairment</u>	<u>Eliminação do lucro nos estoques / Outros Ativos</u> (Saldo em 31.03.2021)	<u>Total</u>
MAHLE Argentina S.A.	204.988	59.549	(59.549)	(2.337)	202.651
MAHLE Metal Leve GmbH	82.125	-	-	(3.197)	78.928
Innofarm Tecnologia Ltda.	3.639	-	-	(3.494)	145
MAHLE Hirschvogel Forjas S.A.	1.663	35.755	(35.755)	-	1.663
<b>Total</b>	<b>292.415</b>	<b>95.304</b>	<b>(95.304)</b>	<b>(9.028)</b>	<b>283.387</b>

	<u>31.12.2020</u>				
	<u>Investimentos avaliados pela equivalência patrimonial</u>	<u>Ágio</u>	<u>Impairment</u>	<u>Eliminação do lucro nos estoques / Outros Ativos</u> (Saldo em 31.12.2020)	<u>Total</u>
MAHLE Argentina S.A.	174.684	59.549	(59.549)	(2.702)	171.982
MAHLE Metal Leve GmbH	64.010	-	-	(3.424)	60.586
Innofarm Tecnologia Ltda.	3.701	-	-	(3.493)	208
MAHLE Hirschvogel Forjas S.A.	1.168	35.755	(35.755)	-	1.168
<b>Total</b>	<b>243.563</b>	<b>95.304</b>	<b>(95.304)</b>	<b>(9.619)</b>	<b>233.944</b>

# MAHLE Metal Leve S.A.

## Notas explicativas às demonstrações financeiras intermediárias

(Em milhares de Reais)

	Participação (%)	Ativos Circulantes	Ativos Não Circulantes	Total de Ativos	Passivos Circulantes	Passivos Não Circulantes	Total de Passivos	Patrimônio Líquido	Receita Líquida	Resultado do período	Participação PL				
											Investimentos	Resultado da Equivalência Patrimonial	Eliminação do lucro nos estoques / Outros Ativos (equity)	Provisão para perdas em investidas	
<b>31 de março de 2021</b>												(Acumulado de 3 meses de 2021)			
<b>Controladas</b>															
MAHLE Argentina S.A.	99,20	270.138	82.418	352.556	117.303	28.612	145.915	206.641	142.127	9.925	204.988	9.846	364	-	
MAHLE Metal Leve GmbH	100,00	153.167	116.849	270.016	187.891	-	187.891	82.125	160.688	41.670	82.125	41.670	226	-	
MAHLE Filtröil Ind. e Com. de Filtrös Ltda.	60,00	1.601	20	1.621	794	8.010	8.804	(7.183)	651	(226)	-	(136)	-	-	
MAHLE Hirschvogel Forjas S.A.	51,00	3.448	5.264	8.712	2.139	3.312	5.451	3.261	-	971	1.663	495	-	-	
<b>Subtotal Controladas</b>		<b>428.354</b>	<b>204.551</b>	<b>632.905</b>	<b>308.127</b>	<b>39.934</b>	<b>348.061</b>	<b>284.844</b>	<b>303.466</b>	<b>52.340</b>	<b>288.776</b>	<b>51.875</b>	<b>590</b>	<b>-</b>	
<b>Coligada</b>															
Innoferm Tecnologia Ltda.	33,33	1.450	9.628	11.078	16	146	162	10.916	-	(187)	3.639	(62)	-	-	
<b>Subtotal Coligada</b>		<b>1.450</b>	<b>9.628</b>	<b>11.078</b>	<b>16</b>	<b>146</b>	<b>162</b>	<b>10.916</b>	<b>-</b>	<b>(187)</b>	<b>3.639</b>	<b>(62)</b>	<b>-</b>	<b>-</b>	
<b>Total geral</b>		<b>429.804</b>	<b>214.179</b>	<b>643.983</b>	<b>308.143</b>	<b>40.080</b>	<b>348.223</b>	<b>295.760</b>	<b>303.466</b>	<b>52.153</b>	<b>292.415</b>	<b>51.813</b>	<b>590</b>	<b>-</b>	
<b>31 de dezembro de 2020</b>												(Exercício de 2020)			
<b>Controladas</b>															
MAHLE Argentina S.A.	99,20	215.799	75.593	291.392	89.740	25.558	115.298	176.094	410.936	13.640	174.684	13.531	(960)	-	
MAHLE Metal Leve GmbH	100,00	120.360	79.605	199.965	135.955	-	135.955	64.010	521.079	82.447	64.010	82.447	(303)	-	
MAHLE Filtröil Ind. e Com. de Filtrös Ltda.	60,00	1.218	21	1.239	905	7.426	8.331	(7.092)	2.499	(1.438)	-	(863)	-	-	
MAHLE Hirschvogel Forjas S.A.	51,00	3.359	5.896	9.255	873	6.092	6.965	2.290	-	(3.544)	1.168	(1.807)	-	-	
<b>Subtotal Controladas</b>		<b>340.736</b>	<b>161.115</b>	<b>501.851</b>	<b>227.473</b>	<b>39.076</b>	<b>266.549</b>	<b>235.302</b>	<b>934.514</b>	<b>91.105</b>	<b>239.862</b>	<b>93.308</b>	<b>(1.263)</b>	<b>-</b>	
<b>Coligada</b>															
Innoferm Tecnologia Ltda.	33,33	1.657	9.634	11.291	168	168	336	11.103	-	(410)	3.701	(137)	-	-	
<b>Subtotal Coligada</b>		<b>1.657</b>	<b>9.634</b>	<b>11.291</b>	<b>168</b>	<b>168</b>	<b>336</b>	<b>11.103</b>	<b>-</b>	<b>(410)</b>	<b>3.701</b>	<b>(137)</b>	<b>-</b>	<b>-</b>	
<b>Total geral</b>		<b>342.393</b>	<b>170.749</b>	<b>513.142</b>	<b>227.641</b>	<b>39.244</b>	<b>266.885</b>	<b>246.405</b>	<b>934.514</b>	<b>90.695</b>	<b>243.563</b>	<b>93.171</b>	<b>(1.263)</b>	<b>-</b>	
<b>31 de março de 2020</b>												(Acumulado de 3 meses de 2020)			
<b>Controladas</b>															
MAHLE Argentina S.A.	99,20	204.122	82.070	286.192	89.811	32.423	122.234	163.958	88.519	(1.885)	162.646	(1.870)	(547)	-	
MAHLE Metal Leve GmbH	100,00	145.602	80.218	225.820	151.763	-	151.763	74.057	128.335	20.524	74.057	20.524	(656)	-	
MAHLE Filtröil Ind. e Com. de Filtrös Ltda.	60,00	1.335	18	1.353	747	7.277	8.024	(6.671)	586	(385)	-	(231)	-	-	
MAHLE Hirschvogel Forjas S.A.	51,00	2.949	8.636	11.585	1.539	11.840	13.379	(1.794)	-	(1.628)	-	(830)	-	(916)	
<b>Subtotal Controladas</b>		<b>354.008</b>	<b>170.942</b>	<b>524.950</b>	<b>243.860</b>	<b>51.540</b>	<b>295.400</b>	<b>229.550</b>	<b>217.440</b>	<b>16.626</b>	<b>236.703</b>	<b>17.593</b>	<b>(1.203)</b>	<b>(916)</b>	
<b>Coligada</b>															
Innoferm Tecnologia Ltda.	33,33	1.981	9.658	11.639	19	201	220	11.419	-	(94)	3.806	(31)	-	-	
<b>Subtotal Coligada</b>		<b>1.981</b>	<b>9.658</b>	<b>11.639</b>	<b>19</b>	<b>201</b>	<b>220</b>	<b>11.419</b>	<b>-</b>	<b>(94)</b>	<b>3.806</b>	<b>(31)</b>	<b>-</b>	<b>-</b>	
<b>Total geral</b>		<b>355.989</b>	<b>180.600</b>	<b>536.589</b>	<b>243.879</b>	<b>51.741</b>	<b>295.620</b>	<b>240.969</b>	<b>217.440</b>	<b>16.532</b>	<b>240.509</b>	<b>17.562</b>	<b>(1.203)</b>	<b>(916)</b>	

## MAHLE Metal Leve S.A.

### Notas explicativas às demonstrações financeiras intermediárias

*(Em milhares de Reais)*

As controladas fazem parte do segmento de componentes de motores, exceto a controlada MAHLE Filtroil Indústria e Comércio de Filtros Ltda.

#### ***MAHLE Argentina S.A.***

A Companhia, conforme mencionado na nota explicativa nº 14, possui um *impairment* integral de ágio na aquisição da controlada no montante de R\$ 59.549.

Em 31 de março de 2021 e 31 de dezembro de 2020, a controlada possui contrato de mútuo com a Companhia conforme demonstrado na nota explicativa nº 10 de partes relacionadas.

#### ***MAHLE Filtroil Indústria e Comércio de Filtros Ltda.***

Em 31 de março de 2021 e 31 de dezembro de 2020, a controlada possui contrato de mútuo com a Companhia conforme demonstrado na nota explicativa nº 10 de partes relacionadas.

A controlada tem apresentado contínuos prejuízos operacionais e apresentado deficiência de capital de giro e consequente elevação de seu endividamento. Desde junho de 2009, há diversas ações judiciais ajuizadas envolvendo os quotistas em relação à gestão comercial, financeira e administrativa, além de ação de dissolução da controlada, que por sua vez teve início em decorrência de aumento de capital social proposto pela sócia controladora e não admitido pela quotista não controladora para remediar a situação financeira deficitária da controlada.

Apesar da ação de dissolução da Empresa ajuizada pela quotista controladora ter sido deferida em primeira instância, a Administração, baseada no julgamento de seus assessores jurídicos sobre a possibilidade de propositura de Recurso ao Tribunal Superior pelo quotista não controlador, concluiu sobre a necessidade de continuidade da Empresa no período previsível superior a 12 meses da data de aprovação destas demonstrações financeiras por parte do quotista controlador até que resolvida a disputa judicial. Dessa forma, as demonstrações financeiras foram preparadas de acordo com o pressuposto da continuidade operacional. A Empresa conta com o suporte financeiro necessário às suas operações, sob a forma de capital ou de empréstimos, por parte de seu quotista controlador.

MAHLE Metal Leve S.A.

## Notas explicativas às demonstrações financeiras intermediárias

*(Em milhares de Reais)*

### ***MAHLE Hirschvogel Forjas S.A.***

Em 31 de março de 2021, a participação sobre o patrimônio líquido da controlada MAHLE Hirschvogel Forjas S.A. é de R\$ 1.663 (R\$ 1.168 em 31 de dezembro de 2020) e está registrada no ativo não circulante, sob a rubrica “Investimentos em controladas”.

As demonstrações financeiras da controlada MAHLE Hirschvogel Forjas S.A. foram preparadas com o pressuposto de que a controlada não terá continuidade operacional e seus ativos e passivos estão apresentados a valor de liquidação. Pelo fato dos saldos da controlada ser imateriais para o Grupo, não se aplica a NBC TG 31 (CPC 31) – Operação descontinuada / *IFRS 5 – Presentation and disclosure of discontinued operations*.



MAHLE Metal Leve S.A.

Notas explicativas às demonstrações financeiras intermediárias

(Em milhares de Reais)

13. Imobilizado e ativos de direitos de uso

	Controladora									
	Terrenos	Edifícios e construções	Máquinas, equipamentos e instalações	Móveis e utensílios	Bens de transporte	Imobilizações em andamento	Adiantamentos a fornecedores	impairment	Ativos de direito de uso	Total
<b>Saldo em 31 de dezembro de 2020</b>	<b>52.454</b>	<b>82.918</b>	<b>410.326</b>	<b>3.584</b>	<b>4.157</b>	<b>1.337</b>	<b>5.788</b>	<b>(4.965)</b>	<b>11.737</b>	<b>567.336</b>
Custo total	52.454	231.326	2.081.746	24.927	23.537	1.337	5.788	(4.965)	26.923	2.443.073
Depreciação acumulada	-	(148.408)	(1.671.420)	(21.343)	(19.380)	-	-	-	(15.186)	(1.875.737)
<b>Valor residual</b>	<b>52.454</b>	<b>82.918</b>	<b>410.326</b>	<b>3.584</b>	<b>4.157</b>	<b>1.337</b>	<b>5.788</b>	<b>(4.965)</b>	<b>11.737</b>	<b>567.336</b>
Adição	-	87	3.751	27	5	2.504	2.918	-	2.236	11.528
Baixas	-	-	(19)	-	(10)	-	-	24	-	(5)
Transferência	-	-	2.953	-	(28)	(835)	(2.090)	-	-	-
Depreciação	-	(1.232)	(18.992)	(181)	(296)	-	-	-	(3.205)	(23.906)
Depreciação/baixa (custo atribuído)	-	(642)	(39)	-	-	-	-	-	-	(681)
<b>Saldo em 31 de março de 2021</b>	<b>52.454</b>	<b>81.131</b>	<b>397.980</b>	<b>3.430</b>	<b>3.828</b>	<b>3.006</b>	<b>6.616</b>	<b>(4.941)</b>	<b>10.768</b>	<b>554.272</b>
Custo total	52.454	231.413	2.087.660	24.954	23.427	3.006	6.616	(4.941)	29.161	2.453.750
Depreciação acumulada	-	(150.282)	(1.689.680)	(21.524)	(19.599)	-	-	-	(18.393)	(1.899.478)
<b>Valor residual</b>	<b>52.454</b>	<b>81.131</b>	<b>397.980</b>	<b>3.430</b>	<b>3.828</b>	<b>3.006</b>	<b>6.616</b>	<b>(4.941)</b>	<b>10.768</b>	<b>554.272</b>

MAHLE Metal Leve S.A.

Notas explicativas às demonstrações financeiras intermediárias

(Em milhares de Reais)

	<b>Consolidado</b>									
	<b>Terrenos</b>	<b>Edifícios e construções</b>	<b>Máquinas, equipamentos e instalações</b>	<b>Móveis e utensílios</b>	<b>Bens de transporte</b>	<b>Imobilizações em andamento</b>	<b>Adiantamentos a fornecedores</b>	<b>Impairment</b>	<b>Ativos de direito de uso</b>	<b>Total</b>
<b>Saldo em 31 de dezembro de 2020</b>	<b>52.518</b>	<b>93.427</b>	<b>461.044</b>	<b>3.718</b>	<b>5.399</b>	<b>1.337</b>	<b>9.568</b>	<b>(5.108)</b>	<b>13.710</b>	<b>635.613</b>
Custo total	52.518	245.759	2.265.420	25.240	31.038	1.337	9.568	(5.108)	29.656	2.655.428
Depreciação acumulada	-	(152.332)	(1.804.376)	(21.522)	(25.639)	-	-	-	(15.946)	(2.019.815)
<b>Valor residual</b>	<b>52.518</b>	<b>93.427</b>	<b>461.044</b>	<b>3.718</b>	<b>5.399</b>	<b>1.337</b>	<b>9.568</b>	<b>(5.108)</b>	<b>13.710</b>	<b>635.613</b>
Adição	-	87	4.135	27	5	2.504	4.976	-	2.236	13.970
Baixas	-	-	(21)	-	(10)	-	-	24	-	(7)
Transferência	-	-	5.702	-	(28)	(835)	(4.839)	-	-	-
Depreciação	-	(1.244)	(19.720)	(187)	(311)	-	-	-	(3.425)	(24.887)
Depreciação/Baixa (custo atribuído)	-	(642)	(39)	-	-	-	-	-	-	(681)
Ganhos na posição monetária líquida	-	1.145	4.448	-	146	-	104	-	23	5.866
Efeito de conversão	-	9	50	-	-	-	1	-	2	62
<b>Saldo em 31 de março de 2021</b>	<b>52.518</b>	<b>92.782</b>	<b>455.599</b>	<b>3.558</b>	<b>5.201</b>	<b>3.006</b>	<b>9.810</b>	<b>(5.084)</b>	<b>12.546</b>	<b>629.936</b>
Custo total	52.518	247.554	2.297.645	25.268	32.050	3.006	9.810	(5.084)	31.895	2.694.662
Depreciação acumulada	-	(154.772)	(1.842.046)	(21.710)	(26.849)	-	-	-	(19.349)	(2.064.726)
<b>Valor residual</b>	<b>52.518</b>	<b>92.782</b>	<b>455.599</b>	<b>3.558</b>	<b>5.201</b>	<b>3.006</b>	<b>9.810</b>	<b>(5.084)</b>	<b>12.546</b>	<b>629.936</b>

# MAHLE Metal Leve S.A.

## Notas explicativas às demonstrações financeiras

(Em milhares de Reais)

### *Custo atribuído (deemed cost)*

#### *Movimentação do custo atribuído*

	<b>Controladora e Consolidado</b>		
	<b>31.12.2020</b>	<b>Depreciação/baixa (custo atribuído)</b>	<b>31.03.2021</b>
Terrenos	46.905	-	46.905
Edifícios e construções	35.369	(642)	34.727
Máquinas, equip. e instalações	1.105	(39)	1.066
Móveis e utensílios	17	-	17
Bens de transporte	(147)	-	(147)
	<b>83.249</b>	<b>(681)</b>	<b>82.568</b>

#### *Impairment*

O Grupo constituiu *impairment* de ativos imobilizados não recuperáveis as quais se referem substancialmente ao grupo de máquinas e equipamentos e estão demonstrados nos quadros de imobilizado da controladora e consolidado conforme informações requeridas na NBC TG 01 (CPC 01) R1 – Redução ao valor recuperável de ativos / *IAS 36 – Impairment of Assets*. O saldo de *impairment* em 31 de março de 2021 na controladora é de R\$ 4.941 (R\$ 4.965 em 31 de dezembro de 2020) e no consolidado é de R\$ 5.084 (R\$ 5.108 em 31 de dezembro de 2020).

# MAHLE Metal Leve S.A.

## Notas explicativas às demonstrações financeiras

(Em milhares de Reais)

### 14. Intangível

	Taxas anuais de amortização (%)	Controladora		Consolidado	
		31.03.2021	31.12.2020	31.03.2021	31.12.2020
Ágio na incorporação da controlada:					
MAHLE Participações Ltda. (a)	-	568.612	568.612	568.612	568.612
Ágio na aquisição das controladas:					
MAHLE Argentina S.A. (a)	-	-	-	59.549	59.549
MAHLE Hirschvogel Forjas S.A. (a)	-	-	-	35.755	35.755
Gastos com aquisição e instalação de <i>softwares</i> (b)	20	51.389	51.294	54.213	53.806
Outros (a e b)	-	334	334	1.119	1.118
Direitos e concessões de uso (a)	-	5.666	5.665	5.666	5.665
Direitos e concessões de uso (b)	20	9.324	9.325	9.324	9.325
<i>Impairment</i> "Negócios de Anéis"	-	(188.654)	(188.654)	(188.654)	(188.654)
<i>Impairment</i> MAHLE Argentina S.A.	-	-	-	(59.549)	(59.549)
<i>Impairment</i> MAHLE Hirschvogel Forjas S.A.	-	-	-	(35.755)	(35.755)
Provisão para perdas com intangíveis (outros)	-	(334)	(334)	(343)	(343)
		<b>446.337</b>	<b>446.242</b>	<b>449.937</b>	<b>449.529</b>
Amortização acumulada		(54.703)	(54.351)	(58.209)	(57.538)
		<b>391.634</b>	<b>391.891</b>	<b>391.728</b>	<b>391.991</b>
(a) vida útil indefinida					
(b) vida útil definida					

# MAHLE Metal Leve S.A.

## Notas explicativas às demonstrações financeiras

(Em milhares de Reais)

### *Demonstração da movimentação do intangível*

	Controladora				Total
	Ágio em aquisição de controladas (incorporadas ou não)	Gastos com aquisição e instalação de softwares	Direitos e Concessões de Uso	Outros	
Saldo em 31 de dezembro de 2020	379.958	3.025	8.908	-	391.891
Adições	-	96	-	-	96
Amortização	-	(347)	(6)	-	(353)
Saldo em 31 de março de 2021	379.958	2.774	8.902	-	391.634

	Consolidado				Total
	Ágio em aquisição de controladas (incorporadas ou não)	Gastos com aquisição e instalação de softwares	Direitos e Concessões de Uso	Outros	
Saldo em 31 de dezembro de 2020	379.958	3.097	8.908	28	391.991
Adições	-	96	-	-	96
Amortização	-	(353)	(6)	-	(359)
Saldo em 31 de março de 2021	379.958	2.840	8.902	28	391.728

### *Provisão para perdas por redução ao valor recuperável de intangível – impairment*

A Administração da Companhia mantém acompanhamento contínuo das atividades e não detectou no primeiro trimestre de 2021 alterações substanciais no desempenho operacional das empresas que justificassem alterar os valores da provisão para perdas por redução ao valor recuperável de intangível (*impairment*) anteriormente reconhecidos.

# MAHLE Metal Leve S.A.

## Notas explicativas às demonstrações financeiras

(Em milhares de Reais)

### 15. Fornecedores e contas a pagar a partes relacionadas

	Controladora		Consolidado	
	31.03.2021	31.12.2020	31.03.2021	31.12.2020
Fornecedores - Terceiros				
Matéria Prima	197.104	141.360	247.242	178.316
Serviços	37.439	31.047	37.986	31.086
	<b>234.543</b>	<b>172.407</b>	<b>285.228</b>	<b>209.402</b>
Partes relacionadas (nota 10)	57.394	62.375	79.727	80.601
	<b>291.937</b>	<b>234.782</b>	<b>364.955</b>	<b>290.003</b>

As exposições do Grupo aos riscos de moeda e liquidez relacionadas a contas a pagar a fornecedores e a partes relacionadas estão divulgadas na nota explicativa nº 31.

### 16. Impostos e contribuições a recolher

	Controladora		Consolidado	
	31.03.2021	31.12.2020	31.03.2021	31.12.2020
<b>Tributos estaduais</b>	<b>11.436</b>	<b>13.410</b>	<b>11.880</b>	<b>13.725</b>
ICMS a pagar	11.436	13.393	11.450	13.409
Outros	-	17	430	316
<b>Tributos federais</b>	<b>17.842</b>	<b>24.726</b>	<b>21.199</b>	<b>27.065</b>
Imposto sobre importação	5.776	8.683	7.178	9.004
COFINS a pagar	4.372	5.735	4.383	5.745
IRRF	2.006	4.242	2.010	4.254
PIS a pagar	917	1.213	919	1.216
IPI a pagar	4.758	4.853	5.589	5.328
Outros	13	-	1.120	1.518
<b>Tributos municipais</b>	<b>-</b>	<b>-</b>	<b>156</b>	<b>114</b>
<b>Impostos a recolher</b>	<b>29.278</b>	<b>38.136</b>	<b>33.235</b>	<b>40.904</b>
<b>Imposto de renda e contribuição social a recolher</b>	<b>2.009</b>	<b>-</b>	<b>36.403</b>	<b>23.932</b>
<b>Passivo circulante</b>	<b>31.287</b>	<b>38.136</b>	<b>69.638</b>	<b>64.836</b>

# MAHLE Metal Leve S.A.

## Notas explicativas às demonstrações financeiras

(Em milhares de Reais)

### 17. Empréstimos, financiamentos e obrigações de arrendamento

#### a) Empréstimos e financiamentos

Descrição	Custo médio	Controladora		Consolidado	
		31.03.2021	31.12.2020	31.03.2021	31.12.2020
<b>Empréstimos em moeda nacional (BRL)</b>					
FINEP I (juros TJLP + 5,00% a.a. - 6,00% a.a.)	3,39%	82.791	89.894	82.791	89.894
BNDES (juros TJLP + 1,5% a.a.)	5,89%	15.158	15.167	15.158	15.167
FINEP II (juros TJLP + 5,00% a.a. - 5,00% a.a.)	4,39%	75.904	75.909	75.904	75.909
4131 SANTANDER (juros CDI + 4,25% a.a.)	6,15%	-	157.635	-	157.635
4131 ITAÚ (juros CDI + 4,30% a.a.)	6,20%	-	105.119	-	105.119
	<b>4,04%</b>	<b>173.853</b>	<b>443.724</b>	<b>173.853</b>	<b>443.724</b>
<b>Empréstimos em moeda estrangeira</b>					
		<b>Moeda</b>			
		EUR (expressos em BRL)			
ACC / NCE (juros médio de 0,47% a.a.)	0,47%	66.960	108.645	66.960	108.645
	<b>0,94%</b>	<b>66.960</b>	<b>108.645</b>	<b>66.960</b>	<b>108.645</b>
	<b>3,05%</b>	<b>240.813</b>	<b>552.369</b>	<b>240.813</b>	<b>552.369</b>
Circulante - empréstimos em moeda nacional		33.562	293.795	33.562	293.795
Circulante - empréstimos em moeda estrangeira		66.960	108.644	66.960	108.644
<b>Total do circulante</b>		<b>100.522</b>	<b>402.439</b>	<b>100.522</b>	<b>402.439</b>
Não circulante - empréstimos em moeda nacional		140.291	149.930	140.291	149.930
<b>Total do não circulante</b>		<b>140.291</b>	<b>149.930</b>	<b>140.291</b>	<b>149.930</b>

No primeiro trimestre de 2021 a controladora e suas controladas não contrataram novos empréstimos bancários.

# MAHLE Metal Leve S.A.

## Notas explicativas às demonstrações financeiras

(Em milhares de Reais)

Em 31 de março de 2021, as parcelas apresentadas no longo prazo possuem a seguinte composição por ano de vencimento:

	<b>Controladora e Consolidado</b>
	<b>31.03.2021</b>
A partir de abril de 2022	28.640
2023	38.557
2024	14.937
2025	10.213
2026	10.213
2027	10.213
2028	10.213
2029	8.965
2030	8.340
	<b>140.291</b>

Conciliação da movimentação patrimonial com o fluxo de caixa decorrentes de operações de financiamentos durante o primeiro trimestre de 2021:

<b>Controladora e consolidado</b>						
<b>Fluxo de caixa</b>						
<b>31.12.2020</b>	<b>Adição</b>	<b>Amortização Principal</b>	<b>Amortização Juros</b>	<b>Varição Cambial</b>	<b>Apropriação Juros</b>	<b>31.03.2021</b>
552.369	-	(302.624)	(20.023)	3.764	7.327	240.813

<b>Controladora</b>						
<b>Fluxo de caixa</b>						
<b>01.01.2020</b>	<b>Adição</b>	<b>Amortização Principal</b>	<b>Amortização Juros</b>	<b>Varição Cambial</b>	<b>Apropriação Juros</b>	<b>31.03.2020</b>
381.882	343.400	(57.118)	(2.425)	58.655	3.444	727.838

<b>Consolidado</b>						
<b>Fluxo de caixa</b>						
<b>01.01.2020</b>	<b>Adição</b>	<b>Amortização Principal</b>	<b>Amortização Juros</b>	<b>Varição Cambial</b>	<b>Apropriação Juros</b>	<b>31.03.2020</b>
394.160	344.487	(63.998)	(2.591)	66.122	4.086	742.266



# MAHLE Metal Leve S.A.

## Notas explicativas às demonstrações financeiras

(Em milhares de Reais)

### **Cláusulas restritivas (covenants)**

**FINEP I:** O financiamento dessa modalidade foi obtido junto à Financiadora de Estudos e Projetos – FINEP para custear parcialmente (média de 64%) as despesas incorridas em diversos projetos do programa “Inovação em Componentes e Sistemas MAHLE” e está garantido por fiança bancária com vencimento em 30 de agosto de 2021. Tal financiamento tem como base de taxa de juros a TJLP (em 31 de março de 2021 – 4,39% a.a.) acrescida de um *spread* bancário de 5% a.a. reduzida de equalização de 6% a.a.. Este contrato possui obrigações que não cumpridas podem gerar vencimento antecipado e também a perda da equalização de taxa, entre elas temos: aplicação dos recursos do financiamento em finalidade diversa da prevista no contrato, alteração do controle efetivo da Companhia, existência de mora em qualquer quantia paga ao FINEP, inexatidão das informações prestadas a FINEP pela Companhia e paralisação dos projetos.

**BNDES:** O financiamento dessa modalidade foi obtido junto ao Banco Nacional de Desenvolvimento Econômico e Social – BNDES e destinado ao desenvolvimento e construção de uma planta, em usina de etanol de 1º geração. Está garantido por fiança bancária com vencimento em 15 de outubro de 2029. Tal financiamento tem como base de taxa de juros a TJLP (em 31 de março de 2021 - 4,39% a.a.) acrescida de um *spread* bancário de 1,5% a.a. Este contrato possui obrigações que quando não cumpridas podem gerar vencimento antecipado, entre elas temos: aplicação dos recursos do financiamento em finalidade diversa da prevista no contrato, alteração do controle efetivo da Companhia, existência de mora em qualquer quantia paga ao BNDES, inexatidão das informações prestadas ao BNDES pela Companhia e paralisação do projeto de construção da usina.

**FINEP II:** O financiamento dessa modalidade foi obtido junto à Financiadora de Estudos e Projetos – FINEP para custear parcialmente (média de 90%) as despesas incorridas em diversos projetos do programa “Plano Estratégico de Inovação” e está garantido por fiança bancária com vencimento em 21 de janeiro de 2021. Tal financiamento tem como base de taxa de juros a TJLP (em 31 de março de 2021 – 4,39% a.a.) acrescida de um *spread* bancário de 5% a.a. reduzida de equalização de 4,5% a.a., além de uma redução adicional de equalização de 0,5% a.a. pela apresentação de fiança bancária. Este contrato possui obrigações que não cumpridas podem gerar vencimento antecipado e também a perda da equalização de taxa, entre elas temos: aplicação dos recursos do financiamento em finalidade diversa da prevista no contrato, alteração do controle efetivo da Companhia, existência de mora em qualquer quantia paga ao FINEP, inexatidão das informações prestadas a FINEP pela Companhia e paralisação dos projetos.

Em 31 de março de 2021, a Companhia não possuía nenhuma situação de atraso de pagamento de principal ou juros e tão pouco de descumprimento das cláusulas contratuais dos contratos de FINEP e do BNDES.

# MAHLE Metal Leve S.A.

## Notas explicativas às demonstrações financeiras

(Em milhares de Reais)

### b) Obrigações de arrendamento

Segue abaixo as taxas incrementais de empréstimos definida pelo Grupo para as obrigações de arrendamentos:

<b>Contratos por prazo e taxa de desconto</b>	<b>Prazos dos contratos</b>	<b>Taxa de desconto</b>
Aluguel de edifícios (Argentina)	3 anos	8,73%
Aluguel de edifícios (Brasil)	3 anos e 10 meses	12,33%
Aluguel de veículos (Brasil)	2 anos	12,33%

A movimentação de saldos do passivo de arrendamento é apresentada no quadro abaixo:

	<b>Controladora</b>	<b>Consolidado</b>
<b>Saldo em 31 de dezembro de 2020</b>	<b>13.203</b>	<b>15.601</b>
Adição	2.236	2.236
Pagamento de arrendamentos	(2.784)	(3.208)
Juros	935	959
Variação cambial	-	144
<b>Saldo em 31 de março de 2021</b>	<b>13.590</b>	<b>15.732</b>

Conforme exigência no CPC 06 (R2) Operações de arrendamento mercantil / IFRS 16-Leases, a Companhia apresenta no quadro abaixo a análise de maturidade de seus contratos, conciliadas com o saldo no balanço patrimonial:

	<b>Controladora</b>	<b>Consolidado</b>
	<b>31.03.2021</b>	<b>31.03.2021</b>
30 dias	810	982
De 31 até 90 dias	1.621	1.968
de 91 até 365 dias	5.804	6.875
2022	5.355	5.907
<b>Total</b>	<b>13.590</b>	<b>15.732</b>
Circulante	8.236	10.378
Não circulante	5.354	5.354
	<b>13.590</b>	<b>15.732</b>

# MAHLE Metal Leve S.A.

## Notas explicativas às demonstrações financeiras

(Em milhares de Reais)

### 18. Obrigações sociais e trabalhistas

	Controladora		Consolidado	
	31.03.2021	31.12.2020	31.03.2021	31.12.2020
Participação de empregados no resultado	22.251	12.211	24.054	13.533
Provisão para férias/13º salário	45.941	30.141	52.507	34.397
INSS /FGTS	11.973	12.307	11.994	12.330
Outras obrigações sociais	1.021	1.428	3.431	4.130
	<b>81.186</b>	<b>56.087</b>	<b>91.986</b>	<b>64.390</b>

### 19. Provisões diversas

	Controladora					
	Perdas em contratos	Bonificação comercial	Energia elétrica	Benefícios a empregados	Outras	Total
Saldo em 31 de dezembro de 2020	8.427	12.705	8.103	1.221	3.839	34.295
Reversão	-	(70)	(8.103)	-	(329)	(8.502)
Pagamento	-	(608)	-	(1.066)	(1.109)	(2.783)
Complemento	-	5.256	8.493	400	-	14.149
Saldo em 31 de março de 2021	8.427	17.283	8.493	555	2.401	37.159

	Consolidado						
	Perdas em contratos	Bonificação comercial	Reestruturação	Energia elétrica	Benefícios a empregados	Outras	Total
Saldo em 31 de dezembro de 2020	9.362	12.703	684	8.525	1.222	4.838	37.334
Reversão	-	(70)	-	(8.525)	-	(329)	(8.924)
Pagamento	-	(608)	-	-	(1.066)	(1.257)	(2.931)
Complemento	-	5.256	-	8.913	401	682	15.252
Variação cambial	1	-	-	-	-	2	3
Saldo em 31 de março de 2021	9.363	17.281	684	8.913	557	3.936	40.734

# MAHLE Metal Leve S.A.

## Notas explicativas às demonstrações financeiras

(Em milhares de Reais)

### 20. Provisões para garantias

O Grupo garante a seus clientes a qualidade de seus produtos, assumindo a responsabilidade por eventuais substituições e reparos decorrentes de defeitos apresentados.

	<u>Controladora</u>	<u>Consolidado</u>
<b>Saldo em 31 de dezembro de 2020</b>	<b>8.019</b>	<b>10.452</b>
Reversão	(55)	(56)
Pagamento	(638)	(638)
Complemento	2.034	2.086
Variação cambial	-	59
<b>Saldo em 31 de março de 2021</b>	<b>9.360</b>	<b>11.903</b>

### 21. Provisões para contingências e depósitos judiciais vinculados a processos judiciais

O Grupo é parte envolvida em processos cíveis, trabalhistas e tributários, e está discutindo essas questões tanto na esfera administrativa como na judicial, as quais, quando aplicáveis, são amparadas por depósitos judiciais. As respectivas provisões para contingências foram constituídas considerando a estimativa feita pelos assessores jurídicos, para os processos cuja probabilidade de perda nos respectivos desfechos foi avaliada como provável e demais obrigações legais não vinculadas.

As provisões para contingências, conforme avaliações da Administração encontram-se descritas no quadro a seguir:

	<u>Controladora</u>				<u>Total</u>
	<u>Cíveis e trabalhistas</u>	<u>Tributárias</u>	<u>Passivo ambiental</u>	<u>Depósitos judiciais</u>	
<b>Saldo em 31 de dezembro de 2020</b>	<b>210.919</b>	<b>71.810</b>	<b>10.586</b>	<b>(26.928)</b>	<b>266.387</b>
Adições	10.597	320	-	(272)	10.645
Atualizações	4.862	521	-	11	5.394
Baixa por utilização	(12.017)	-	(1.101)	317	(12.801)
Baixa por reversão	(8.600)	-	-	287	(8.313)
Transferência	-	-	-	280	280
<b>Saldo em 31 de março de 2021</b>	<b>205.761</b>	<b>72.651</b>	<b>9.485</b>	<b>(26.305)</b>	<b>261.592</b>

# MAHLE Metal Leve S.A.

## Notas explicativas às demonstrações financeiras

(Em milhares de Reais)

	Consolidado				Total
	Cíveis e trabalhistas	Tributárias	Passivo ambiental	Depósitos judiciais	
<b>Saldo em 31 de dezembro de 2020</b>	<b>220.452</b>	<b>71.811</b>	<b>10.586</b>	<b>(28.259)</b>	<b>274.590</b>
Adições	10.685	320	-	(273)	10.732
Atualizações	5.140	521	-	(3)	5.658
Baixa por utilização	(14.049)	-	(1.101)	411	(14.739)
Baixa por reversão	(10.168)	-	-	344	(9.824)
Transferência	-	-	-	508	508
Variação cambial	1	-	-	-	1
<b>Saldo em 31 de março de 2021</b>	<b>212.061</b>	<b>72.652</b>	<b>9.485</b>	<b>(27.272)</b>	<b>266.926</b>

As provisões cíveis estão relacionadas a relações de consumo, ações indenizatórias de representação e distribuição comercial, prestadores de serviços, acidentes de trabalho e honorários profissionais.

As provisões trabalhistas consistem, principalmente, de reclamações por ex-empregados vinculadas às verbas decorrentes da relação de emprego e a vários pleitos indenizatórios. As reversões trabalhistas são decorrentes de ganhos processuais, ou seja, pedidos julgados improcedentes e/ou julgados procedentes e revertidos em alguma instância subsequente, sinergias com formalização de acordos e até mesmo com pagamentos finais.

As transferências referem-se aos depósitos judiciais não vinculados ao saldo de provisão para contingências, portanto, são reclassificados para outras contas do ativo.

As provisões tributárias relacionadas à PIS, COFINS, FINSOCIAL, ICMS, IPI, previdenciário, *royalties* e *drawback* são representadas, basicamente, por autuações processuais estaduais e federais que se encontram com processos em julgamento ou não. Referem-se, principalmente, a discussões quanto à adequada interpretação da legislação tributária.

As provisões ambientais referem-se, substancialmente, a projeção dos gastos necessários para conservar áreas ambientais utilizadas pelo Grupo.

Os principais índices de atualização das contingências são a taxa Selic e os índices de atualização monetária fornecidos pelo Tribunal Superior do Trabalho e Tribunais de Justiça, quando aplicáveis.

# MAHLE Metal Leve S.A.

## Notas explicativas às demonstrações financeiras

*(Em milhares de Reais)*

### ***Causas com perdas possíveis***

Em 31 de março de 2021, o Grupo possui causas trabalhistas, cíveis e tributárias, no montante de R\$ 59.384 (R\$ 58.825 em 31 de dezembro de 2020), em discussão nas esferas competentes, cuja avaliação da Administração do Grupo aponta para uma probabilidade de perda possível, e, portanto não foram provisionadas nas demonstrações financeiras.

### ***Ativo contingente***

#### ***a) Incentivo municipal***

A Companhia possui um processo ativo referente a incentivo financeiro municipal cuja ação transitou em julgado com decisão favorável em setembro de 2019, contudo nesse momento não é possível determinar com razoável segurança o crédito a ser recebido.

A decisão favorável mencionada acima e que transitou em julgado, permite considerar que uma entrada de benefícios econômicos poderá ocorrer no futuro.

No entanto, ainda existem incertezas substanciais sobre o período de tempo que levará o cumprimento de sentença a ter uma solução definitiva, quer quanto à forma de pagamento e efetivo valor que será realizado, não sendo ainda desta forma possível determinar com segurança que o valor do ganho sob a forma de encaixe dos recursos decorrentes dessas decisões tenha atingido o patamar de praticamente certo e que a Companhia possua o controle sobre tais ativos, o que implica em que tais ganhos não sejam registrados contabilmente até que tais condições estejam comprovadamente presentes.

Este ativo contingente será avaliado periodicamente para garantir que os desenvolvimentos sejam apropriadamente refletidos nas demonstrações contábeis de acordo com o CPC 25 - Provisões, Passivos contingentes e Ativos contingentes/ *IAS 37 Provisions, Contingent Liabilities and Contingent Assets*.

#### ***b) Empréstimo compulsório Eletrobrás***

O empréstimo compulsório da Eletrobrás foi criado pela Lei nº 4.156/62, visando à ampliação de recursos da União destinados ao investimento na expansão do setor elétrico nacional. A mencionada lei foi regulamentada pelo Decreto-Lei nº 1.512/76, exigindo das empresas com consumo mensal igual ou superior a 2.000 kw/h através das “contas de luz” emitidas pelas empresas distribuidoras de energia elétrica, foi revertido em créditos para os contribuintes tendo como base o valor anual destas contribuições efetuadas entre 1977 e 1993.

# MAHLE Metal Leve S.A.

## Notas explicativas às demonstrações financeiras

*(Em milhares de Reais)*

A legislação fixou um prazo máximo de 20 anos para devolução do empréstimo compulsório aos contribuintes, facultando à Eletrobrás a possibilidade de antecipação dessa devolução, através de conversão dos créditos em ações de sua emissão. Antes da conversão dos créditos em ações, estes eram corrigidos através de um indexador e quantificador, denominado Unidade Padrão (UP).

Ocorre que o Empréstimo Compulsório era cobrado das empresas mensalmente nas contas de energia elétrica, consolidado durante o ano, e apenas indexado pela UP em janeiro do ano seguinte, ocasionando uma falta de correção monetária mensal durante os anos de recolhimento, assim como os juros. Esse procedimento imputou aos contribuintes considerável perda financeira, em especial durante períodos em que os índices de inflação situavam-se em patamares mensais bastante elevados. Como forma de buscar a adequada correção monetária e juros, subtraídos pela metodologia aplicada pela Eletrobrás, a Companhia ingressou com uma ação judicial pleiteando créditos decorrentes de diferenças de correção monetária de principal, juros remuneratórios, moratórios e demais verbas acessórias devidas pela Eletrobrás em razão dos empréstimos compulsórios.

O processo teve seu mérito julgado, e, por ter sido negado seguimento ao Recurso Especial interposto pela Eletrobrás, transitou em julgado em 2019 (não cabendo mais recurso) de forma favorável a Companhia quanto aos direitos pleiteados, restando ainda à execução de sentença (ou fase de execução) onde serão apurados os efetivos valores a serem liquidados. A obtenção de decisão favorável transitada em julgado permite considerar que uma entrada de benefícios econômicos pode ocorrer no futuro. No entanto, ainda existem incertezas substanciais sobre o prazo, a forma e o montante que será realizado, não sendo ainda desta forma praticável determinar com segurança que o valor do ganho sob a forma de encaixe dos recursos decorrentes dessas decisões tenha atingido o patamar de praticamente certo e que a Companhia possua o controle sobre tais ativos, o que implica em que tais ganhos não sejam registrados contabilmente até que tais condições estejam comprovadamente presentes.

### ***Conselho Administrativo de Defesa Econômica (CADE)***

Em 03 de fevereiro de 2021, o Conselho Administrativo de Defesa Econômica (CADE) julgou o processo administrativo nº 08700.006065/2017-30, instaurado para apurar supostas condutas anticompetitivas no mercado brasileiro de pistões automotivos e produtos relacionados, envolvendo três empresas e diversas pessoas físicas.

Na decisão de julgamento, o CADE confirmou a plena cooperação da Companhia e, dada a assinatura de acordo de leniência, encerrou a investigação sem imposição de quaisquer penalidades administrativas e/ou pecuniárias.

Por fim, a Companhia destaca que a conduta relacionada ao processo acima mencionado havia sido cessada antes mesmo do início da investigação do CADE em razão do Programa de *Compliance* instituído pela Companhia, o qual tem sido constantemente aprimorado.

# MAHLE Metal Leve S.A.

## Notas explicativas às demonstrações financeiras

(Em milhares de Reais)

### 22. Patrimônio líquido

#### a. Capital social

O capital social, subscrito e integralizado, está representado pelas mesmas quantidades de ações sem valor nominal, em 31 de março de 2021 e 31 de dezembro de 2020:

	<u>Quantidade de ações</u>	
Mahle Indústria e Comércio Ltda.	76.985.132	60,0%
Mahle Industriebeteiligungen GmbH	12.830.850	10,0%
Acionistas não controladores	<u>38.492.518</u>	<u>30,0%</u>
	<b><u>128.308.500</u></b>	<b><u>100%</u></b>

A Companhia está autorizada a aumentar o seu capital social até o limite de 50.000.000 (cinquenta milhões) de ações ordinárias, independentemente de reforma estatutária, mediante deliberação do Conselho de Administração, que determinará a quantidade de ações emitidas, o prazo de emissão e as condições de integralização.

Em 31 de março 2021, o valor de mercado das ações ordinárias da Companhia correspondia pela cotação no valor de R\$ 23,08 por ação (R\$ 20,43 em 31 de dezembro de 2020).

Não ocorreram mudanças nas políticas de dividendos, juros sobre capital e reservas de lucros em relação às utilizadas nas demonstrações financeiras de 31 de dezembro de 2020.

#### b. Destinação dos resultados dos exercícios

No dia 29 de abril de 2021, a Assembleia Geral de Acionistas deliberou o pagamento de dividendos adicionais propostos referente ao exercício social encerrado em 31 de dezembro de 2020 no montante de R\$ 48.581, os quais serão pagos em 28 de maio de 2021, correspondendo a R\$ 0,378627 por ação ordinária, sem retenção de Imposto de Renda na Fonte, nos termos da Lei nº 9.249/95, artigo 10.b.

No dia 28 de dezembro de 2020, o Conselho de Administração deliberou a distribuição de juros sobre capital próprio no montante bruto de R\$ 70.621, referente ao período compreendido entre 1º de janeiro de 2020 e 31 de dezembro de 2020, a serem pagos no dia 28 de maio de 2021, correspondendo a R\$ 0,5504020486 por ação ordinária, com retenção de 15% (quinze por cento) de Imposto de Renda na Fonte, resultando em que o valor líquido dos juros sobre capital próprio seja de R\$ 0,4678417413 por ação ordinária.



# MAHLE Metal Leve S.A.

## Notas explicativas às demonstrações financeiras

*(Em milhares de Reais)*

### **c. Reserva especial de lucros**

Como medida de preservação do caixa no cenário atual, na Assembleia Geral Ordinária de 29 de maio de 2020, foi deliberada e aprovada a retenção dos dividendos adicionais propostos do exercício de 2019 no montante de R\$ 175.572. A parcela do lucro retida foi revertida para a reserva especial e será distribuída oportunamente.

### **d. Outros resultados abrangentes**

#### ***Ajustes acumulados de conversão***

A Companhia reconhece nessa rubrica o efeito acumulado da conversão cambial das demonstrações financeiras intermediárias de suas controladas que mantêm registros contábeis em moeda funcional diferente da moeda funcional da controladora. Em 31 de março de 2021 foram registrados como ajustes acumulados de conversão na controladora e no consolidado o montante de (+) R\$ 3.750 e (+) R\$ 41.255 em 31 de março de 2020. Esse efeito acumulado será revertido para o resultado do exercício como ganho ou perda somente em caso de alienação ou baixa do investimento.

#### ***Ajustes de avaliação patrimonial***

A Companhia reconhece nessa rubrica:

- Os efeitos dos ajustes de avaliação patrimonial relativo à parcela efetiva de ganhos (+) ou perdas (-) de instrumentos de *hedge* em fluxo de caixa, cujos montantes registrados líquidos de impostos em 31 de março de 2021 foram de (-) R\$ 2.721 (-) R\$ 26.951 em 31 de março de 2020 na controladora e no consolidado.
- Os ajustes por adoção do custo atribuído ao ativo imobilizado, líquido no montante de R\$ 134 em 31 de março de 2021 (R\$ 137 em 31 de março de 2020). O custo atribuído é realizado ao ativo imobilizado registrado em ajuste de avaliação patrimonial, de acordo com a depreciação, alienação ou baixa do respectivo ativo imobilizado, contra a rubrica de lucros acumulados.

# MAHLE Metal Leve S.A.

## Notas explicativas às demonstrações financeiras

(Em milhares de Reais)

### 23. Lucro líquido por ação

Em atendimento à deliberação CVM nº 636/2010 que aprovou o Pronunciamento Técnico NBC TG 41 (CPC 41) - Resultado por ação / IAS 33 – *Earnings per share*, a Companhia apresenta a seguir as informações sobre o resultado por ação:

	<u>31.03.2021</u>	<u>31.03.2020</u>
<b>Lucro líquido do exercício dos acionistas controladores</b>	<b><u>126.201</u></b>	<b><u>21.390</u></b>
Ações em circulação	128.308.500	128.308.500
<b>Lucro líquido por ação básico</b>	<b><u>0,9836</u></b>	<b><u>0,1667</u></b>

Não há lucro diluído por ação para a Companhia, por não haver ações com efeito diluidor.

### 24. Receita operacional líquida

	<u>Controladora</u>		<u>Consolidado</u>	
	<u>31.03.2021</u>	<u>31.03.2020</u>	<u>31.03.2021</u>	<u>31.03.2020</u>
Receita Bruta:				
Produtos	836.260	571.129	1.043.168	708.686
Serviços	13.088	8.673	9.116	8.073
<b>Total receita com produtos + serviços</b>	<b><u>849.348</u></b>	<b><u>579.802</u></b>	<b><u>1.052.284</u></b>	<b><u>716.759</u></b>
Deduções de vendas:				
Impostos incidentes sobre vendas	(174.772)	(119.684)	(174.948)	(119.829)
Descontos, devoluções e bonificações comerciais	(10.668)	(4.694)	(42.362)	(23.135)
<b>Receita operacional líquida</b>	<b><u>663.908</u></b>	<b><u>455.424</u></b>	<b><u>834.974</u></b>	<b><u>573.795</u></b>

As receitas são compostas entre dois mercados, o mercado OEM (“*Original Equipment Manufacturers*”), cujos clientes são as montadoras de automóveis, e no segmento de peças para reposição, denominado “*Aftermarket*”, cujos clientes são os grandes distribuidores de autopeças e retíficas de motores.

# MAHLE Metal Leve S.A.

## Notas explicativas às demonstrações financeiras

(Em milhares de Reais)

A tabela seguinte apresenta as vendas por tipos de mercados:

	<u>Controladora</u>		<u>Consolidado</u>	
	<u>31.03.2021</u>	<u>31.03.2020</u>	<u>31.03.2021</u>	<u>31.03.2020</u>
<b>Receita por mercado</b>				
Equipamento original	401.282	290.286	538.090	390.608
Aftermarket	262.626	165.138	296.884	183.187
	<b><u>663.908</u></b>	<b><u>455.424</u></b>	<b><u>834.974</u></b>	<b><u>573.795</u></b>

### 25. Custo das vendas e dos serviços prestados

Os custos das vendas por natureza são compostos como segue:

	<u>Controladora</u>		<u>Consolidado</u>	
	<u>31.03.2021</u>	<u>31.03.2020</u>	<u>31.03.2021</u>	<u>31.03.2020</u>
Pessoal e benefícios	(134.400)	(104.971)	(146.388)	(117.922)
Matéria prima e materiais diversos	(260.657)	(158.629)	(323.424)	(201.910)
Depreciação	(22.536)	(21.838)	(23.470)	(22.898)
Utilidades e serviços	(44.079)	(33.774)	(46.069)	(37.445)
Outros	(28.542)	(26.866)	(39.410)	(31.967)
<b>Total</b>	<b><u>(490.214)</u></b>	<b><u>(346.078)</u></b>	<b><u>(578.761)</u></b>	<b><u>(412.142)</u></b>

### 26. Despesas com vendas e distribuição

As despesas com vendas por natureza são compostas como segue:

	<u>Controladora</u>		<u>Consolidado</u>	
	<u>31.03.2021</u>	<u>31.03.2020</u>	<u>31.03.2021</u>	<u>31.03.2020</u>
Pessoal e benefícios	(11.511)	(11.163)	(13.434)	(12.815)
Frete	(19.308)	(9.156)	(21.318)	(11.946)
Licença de marca	(3.193)	(2.220)	(3.399)	(2.437)
Gastos variáveis com vendas	(3.444)	(2.076)	(6.806)	(4.335)
Despesas gerais	(1.182)	(1.485)	(2.176)	(2.351)
Propaganda	(182)	(465)	(378)	(662)
Viagens e representações	(34)	(566)	(50)	(626)
Depreciação	(139)	(126)	(159)	(153)
Serviços profissionais/Ordens de serviços	(2.125)	(3.680)	(2.502)	(4.022)
Outros gastos	(1.521)	(2.543)	(2.127)	(2.938)
	<b><u>(42.639)</u></b>	<b><u>(33.480)</u></b>	<b><u>(52.349)</u></b>	<b><u>(42.285)</u></b>

# MAHLE Metal Leve S.A.

## Notas explicativas às demonstrações financeiras

(Em milhares de Reais)

### 27. Despesas gerais e administrativas

As despesas gerais e administrativas por natureza são compostas como segue:

	<u>Controladora</u>		<u>Consolidado</u>	
	<u>31.03.2021</u>	<u>31.03.2020</u>	<u>31.03.2021</u>	<u>31.03.2020</u>
Pessoal e benefícios	(7.990)	(7.829)	(10.073)	(9.679)
Administradores	(2.564)	(3.368)	(2.564)	(3.368)
Serviços profissionais/Ordens de serviços	(6.025)	(5.488)	(6.560)	(5.898)
Materiais e utilidades	(1.089)	(824)	(1.144)	(923)
Depreciação	(720)	(757)	(743)	(792)
Manutenção	(1.601)	(772)	(1.645)	(826)
PIS/COFINS	(555)	(1.209)	(565)	(1.214)
Viagens e representações	(22)	(315)	(32)	(346)
Outros gastos	(4.045)	(2.082)	(4.228)	(2.237)
	<u>(24.611)</u>	<u>(22.644)</u>	<u>(27.554)</u>	<u>(25.283)</u>

### 28. Despesas com desenvolvimento de tecnologia e produtos

As despesas com desenvolvimento de tecnologia e produtos por natureza são compostas como segue:

	<u>Controladora</u>		<u>Consolidado</u>	
	<u>31.03.2021</u>	<u>31.03.2020</u>	<u>31.03.2021</u>	<u>31.03.2020</u>
Pessoal e benefícios	(8.248)	(8.311)	(8.509)	(8.589)
Materiais/Utilidades	(1.704)	(981)	(1.715)	(1.122)
Serviços profissionais/Ordens de serviços	(709)	(947)	(865)	(1.096)
Despesas gerais	(1.521)	(3.732)	(2.758)	(5.166)
Depreciação	(1.304)	(1.279)	(1.321)	(1.300)
Manutenção	(342)	(700)	(343)	(701)
Outras despesas	(323)	(1.111)	(364)	(1.204)
	<u>(14.151)</u>	<u>(17.061)</u>	<u>(15.875)</u>	<u>(19.178)</u>

# MAHLE Metal Leve S.A.

## Notas explicativas às demonstrações financeiras

(Em milhares de Reais)

### 29. Receitas (despesas) financeiras, líquidas

	Controladora		Consolidado	
	31.03.2021	31.03.2020	31.03.2021	31.03.2020
<b>Receitas financeiras</b>				
Juros	2.630	2.399	6.209	3.214
Variações cambiais (a)	22.365	74.186	37.198	87.035
Variações monetárias ativas	144	28	468	(30)
Instrumentos financeiros derivativos (c)	(515)	(599)	(515)	(599)
Outras	399	139	399	1.171
	<b>25.023</b>	<b>76.153</b>	<b>43.759</b>	<b>90.791</b>
<b>Despesas financeiras</b>				
Juros	(8.046)	(3.299)	(8.477)	(4.438)
Variações cambiais (b)	(8.271)	(69.637)	(20.869)	(82.745)
Variações monetárias passivas	(5.383)	(5.009)	(5.788)	(5.588)
Instrumentos financeiros derivativos (d)	(12.612)	(36.414)	(12.634)	(36.414)
Outras	(537)	(441)	(2.033)	(2.202)
	<b>(34.849)</b>	<b>(114.800)</b>	<b>(49.801)</b>	<b>(131.387)</b>
<b>Resultado financeiro, líquido</b>	<b>(9.826)</b>	<b>(38.647)</b>	<b>(6.042)</b>	<b>(40.596)</b>
<b>Resumo das variações cambiais (a+b)</b>	<b>14.094</b>	<b>4.549</b>	<b>16.329</b>	<b>4.290</b>
Clientes	10.389	30.575	18.277	39.040
Caixa e equivalentes de caixa	5.151	21.090	1.692	20.312
JCP a receber	3.259	15.094	3.259	15.094
Mútuo a receber	2.155	4.767	2.155	4.767
Fornecedores	(2.925)	(7.664)	(2.895)	(13.311)
Empréstimos	(4.017)	(59.340)	(6.097)	(60.879)
Obrigações de arrendamento (IFRS-16)	-	-	(144)	(760)
Outros	82	27	82	27
<b>Resumo dos instrumentos derivativos (c+d)</b>	<b>(13.127)</b>	<b>(37.013)</b>	<b>(13.149)</b>	<b>(37.013)</b>
Receitas	(515)	(599)	(515)	(599)
Despesas	(12.612)	(36.414)	(12.634)	(36.414)
<b>Resultado líquido de variações cambiais e instrumentos financeiros derivativos</b>	<b>967</b>	<b>(32.464)</b>	<b>3.180</b>	<b>(32.723)</b>

# MAHLE Metal Leve S.A.

## Notas explicativas às demonstrações financeiras

(Em milhares de Reais)

### 30. Outras receitas e (despesas) operacionais, líquidas

	<u>Controladora</u>		<u>Consolidado</u>	
	<u>31.03.2021</u>	<u>31.03.2020</u>	<u>31.03.2021</u>	<u>31.03.2020</u>
<b>Outras receitas</b>				
Reversão de provisão para contingências trabalhistas, cíveis e	8.600	14.083	10.168	14.192
Reversão de provisão para reestruturação	329	-	329	-
Impostos recuperados (Reintegra)	237	169	237	169
Ganhos na alienação de bens/outros	56	27	56	27
Reversão de provisões para obsolescência (imobilizado)	23	18	23	18
Ganhos na posição monetária	-	-	559	220
Reversão de provisão de empréstimo compulsório (Eletrobrás)	-	4.315	-	4.315
Outras receitas	<u>1.196</u>	<u>891</u>	<u>1.198</u>	<u>966</u>
	<b><u>10.441</u></b>	<b><u>19.503</u></b>	<b><u>12.570</u></b>	<b><u>19.907</u></b>
<b>Outras despesas</b>				
Provisão para contingências trabalhistas, cíveis e tributárias	(12.857)	(22.973)	(13.401)	(24.737)
Perdas na alienação de bens/outros	(20)	7	(20)	7
Despesas com exportação - Argentina	-	-	(1.928)	(2.468)
Perdas na posição monetária	-	-	(360)	(214)
Outras despesas	<u>(1.576)</u>	<u>(740)</u>	<u>(1.586)</u>	<u>(1.226)</u>
	<b><u>(14.453)</u></b>	<b><u>(23.709)</u></b>	<b><u>(17.295)</u></b>	<b><u>(28.638)</u></b>
<b>Outras receitas (despesas) operacionais, líquidas</b>	<b><u>(4.012)</u></b>	<b><u>(4.206)</u></b>	<b><u>(4.725)</u></b>	<b><u>(8.731)</u></b>

# MAHLE Metal Leve S.A.

## Notas explicativas às demonstrações financeiras

(Em milhares de Reais)

### 31. Instrumentos financeiros

#### I. Instrumentos financeiros

Os instrumentos financeiros estão apresentados nas demonstrações financeiras classificados conforme orientação do NBC TG 40/48 (CPC 40/48) – instrumentos financeiros (IFRS 7/9), permitindo que o usuário da informação avalie a posição patrimonial e financeira do Grupo. Os instrumentos financeiros não são utilizados com fins especulativos e a tabela abaixo apresenta a sua classificação:

		Controladora							
		31.03.2021				31.12.2020			
Ativos	Nota	Custo Amortizado	Valor Justo por Meio do Resultado	Derivativos Designados para Hedge de Fluxo de Caixa	Total	Custo Amortizado	Valor Justo por Meio do Resultado	Derivativos Designados para Hedge de Fluxo de Caixa	Total
Caixa e equivalentes de caixa	6	-	34.104	-	34.104	-	75.068	-	75.068
Aplicações financeiras	6	-	231.113	-	231.113	-	482.800	-	482.800
Contas a receber de clientes e demais contas a receber	7	445.131	-	-	445.131	371.835	-	-	371.835
Empréstimos a partes relacionadas	10	32.279	-	-	32.279	29.029	-	-	29.029
Ganhos não realizados com derivativos	31	-	-	3.776	3.776	-	-	5.462	5.462
<b>Total</b>		<b>477.410</b>	<b>265.217</b>	<b>3.776</b>	<b>746.403</b>	<b>400.864</b>	<b>557.868</b>	<b>5.462</b>	<b>964.194</b>

		Controladora							
		31.03.2021				31.12.2020			
Passivos	Nota	Custo Amortizado	Valor Justo por Meio do Resultado	Derivativos Designados para Hedge de Fluxo de Caixa	Total	Custo Amortizado	Valor Justo por Meio do Resultado	Derivativos Designados para Hedge de Fluxo de Caixa	Total
Contas a pagar a partes relacionadas	15	(57.394)	-	-	(57.394)	(62.375)	-	-	(62.375)
Fornecedores	15	(234.543)	-	-	(234.543)	(172.407)	-	-	(172.407)
Passivo de arrendamento	17.b	(13.590)	-	-	(13.590)	(13.203)	-	-	(13.203)
Financiamentos e empréstimos	17.a	(240.813)	-	-	(240.813)	(552.369)	-	-	(552.369)
Perdas não realizadas com derivativos	31	-	-	(30.883)	(30.883)	-	-	(24.403)	(24.403)
<b>Total</b>		<b>(546.340)</b>	<b>-</b>	<b>(30.883)</b>	<b>(577.223)</b>	<b>(800.354)</b>	<b>-</b>	<b>(24.403)</b>	<b>(824.757)</b>

		Consolidado							
		31.03.2021				31.12.2020			
Ativos	Nota	Custo Amortizado	Valor Justo por Meio do Resultado	Derivativos Designados para Hedge de Fluxo de Caixa	Total	Custo Amortizado	Valor Justo por Meio do Resultado	Derivativos Designados para Hedge de Fluxo de Caixa	Total
Caixa e equivalentes de caixa	6	-	55.110	-	55.110	-	89.411	-	89.411
Aplicações financeiras	6	-	280.436	-	280.436	-	518.424	-	518.424
Contas a receber de clientes e demais contas a receber	7	563.309	-	-	563.309	465.116	-	-	465.116
Empréstimos a partes relacionadas	10	115.107	-	-	115.107	77.671	-	-	77.671
Ganhos não realizados com derivativos	31	-	-	7.101	7.101	-	-	8.430	8.430
<b>Total</b>		<b>678.416</b>	<b>335.546</b>	<b>7.101</b>	<b>1.021.063</b>	<b>542.787</b>	<b>607.835</b>	<b>8.430</b>	<b>1.159.052</b>

		Consolidado							
		31.03.2021				31.12.2020			
Passivos	Nota	Custo Amortizado	Valor Justo por Meio do Resultado	Derivativos Designados para Hedge de Fluxo de Caixa	Total	Custo Amortizado	Valor Justo por Meio do Resultado	Derivativos Designados para Hedge de Fluxo de Caixa	Total
Contas a pagar a partes relacionadas	15	(79.727)	-	-	(79.727)	(80.601)	-	-	(80.601)
Fornecedores	15	(285.228)	-	-	(285.228)	(209.402)	-	-	(209.402)
Passivo de arrendamento	17.b	(15.732)	-	-	(15.732)	(15.601)	-	-	(15.601)
Financiamentos e empréstimos	17.a	(240.813)	-	-	(240.813)	(552.369)	-	-	(552.369)
Perdas não realizadas com derivativos	31	-	-	(30.883)	(30.883)	-	-	(24.403)	(24.403)
<b>Total</b>		<b>(621.500)</b>	<b>-</b>	<b>(30.883)</b>	<b>(652.383)</b>	<b>(857.973)</b>	<b>-</b>	<b>(24.403)</b>	<b>(882.376)</b>

# MAHLE Metal Leve S.A.

## Notas explicativas às demonstrações financeiras

*(Em milhares de Reais)*

*- Avaliação do modelo de negócio para definição das classificações dos instrumentos financeiros*

- Caixa e equivalentes de caixa e aplicações financeiras: para essas operações o Grupo realiza a sua gestão com base no valor justo por meio do resultado, de modo que as mesmas são mensuradas e registradas por este critério.
- Contas a receber de clientes e empréstimos à partes relacionadas: para esses ativos o Grupo possui como modelo de negócio a manutenção dos recebíveis de acordo com os fluxos de caixas previstos contratualmente, sendo que o Grupo não tem por prática antecipar tais fluxos por meio de descontos ou cessões de crédito. Adicionalmente, também foi avaliado a característica de remuneração desses recebíveis, concluindo que as mesmas atendem ao critério de pagamento de somente “principal e juros”, não caracterizando nenhuma alavancagem, portanto classificados como custo amortizado.
- Ganhos não realizados com derivativos: o Grupo possui derivativos de caráter não especulativos com o objetivo único de proteção, e a Companhia tem por política designar essas operações para *hedge accounting*. Dessa forma são classificados como derivativos designados para *hedge* de fluxo de caixa, sendo que esses derivativos são registrados a valor justo.

*- Hierarquia e mensuração de valor justo*

Os instrumentos financeiros que são mensurados pelo valor justo após o reconhecimento inicial, devem ser agrupados entre os Níveis 1 a 3 com base no grau observável do valor justo.

Nível 1 são obtidas de preços cotados (não ajustados) em mercados ativos para ativos ou passivos idênticos;

Nível 2 são obtidas por meio de outras variáveis além dos preços cotados incluídos no Nível 1, que são observáveis para o ativo ou passivo diretamente (ou seja, como preços) ou indiretamente (ou seja, com base em preços);

Nível 3 são as obtidas por meio de técnicas de avaliação que incluem variáveis para o ativo ou passivo, mas que não têm como base os dados observáveis de mercado (dados não observáveis).



# MAHLE Metal Leve S.A.

## Notas explicativas às demonstrações financeiras

(Em milhares de Reais)

### - Apuração do valor justo

Nível 2 - Neste nível foram registrados os instrumentos financeiros derivativos, cujos valores desses instrumentos foram apurados conforme mencionado a seguir:

- Os valores dos instrumentos financeiros derivativos *NDFs* foram calculados pelo critério de fluxo de caixa descontado, que consiste em:

- a) Diferença entre a taxa de câmbio futura contratada para a liquidação de cada contrato, menos a taxa futura de câmbio da “B3” válida para a data da marcação a mercado (MTM – *mark to market*), de Dólar Norte-Americano, Euro e Iene. Na falta de taxa futura para a data de vencimento divulgada pela B3, é realizada uma interpolação da taxa para esta data;
- b) O resultado da diferença acima é multiplicado pelo nocional de cada operação;
- c) Os valores apurados no item “b” são trazidos a valor presente pela curva DI da “B3” válida para a data da marcação a mercado (MTM).

- Os valores dos instrumentos financeiros derivativos de *commodities* são calculados pelo método “*valor justo de mercado*”, ou seja:

- a) Diferença entre o preço futuro do metal (USD/tons) contratado para a liquidação de cada contrato, menos o preço futuro do metal (USD/tons) divulgado pela *LME* para a data de vencimento de cada contrato, válido na data da marcação a mercado (MTM). Na falta de cotação futura para a data de vencimento de um determinado contrato, é realizada uma interpolação do preço do metal para esta data;
- b) O resultado da diferença acima é multiplicado pelo volume contratado em toneladas e pela taxa do Dólar Norte-Americano (*Ptax* de venda) válido para o dia da marcação.

# MAHLE Metal Leve S.A.

## Notas explicativas às demonstrações financeiras

(Em milhares de Reais)

### - Valor justo versus valor contábil

Pressupõe-se que os saldos das aplicações financeiras, contas a receber de clientes, contas a pagar aos fornecedores e financiamentos e empréstimos pelo valor contábil, menos a perda (*impairment*) no caso de contas a receber, estejam próximos de seus valores justos.

A tabela abaixo fornece uma análise dos instrumentos financeiros demonstrando o valor contábil, o valor justo (mensurados após reconhecimento inicial) e seus respectivos níveis.

Ativos	Nota	Consolidado				Nível
		31.03.2021		31.12.2020		
		Valor Contábil	Valor Justo	Valor Contábil	Valor Justo	
Caixa e equivalentes de caixa	6	55.110	55.110	89.411	89.411	2
Aplicações financeiras	6	280.436	280.436	518.424	518.424	2
Contas a receber de clientes e demais contas a receber	7	563.309	563.309	465.116	465.116	2
Empréstimos a partes relacionadas	10	115.107	115.107	77.671	77.671	2
Ganhos não realizados com derivativos	31	7.101	7.101	8.430	8.430	2
<b>Total</b>		<b>1.021.063</b>	<b>1.021.063</b>	<b>1.159.052</b>	<b>1.159.052</b>	
<b>Passivos</b>						
Contas a pagar a partes relacionadas	15	(79.727)	(79.727)	(80.601)	(80.601)	2
Fornecedores	15	(285.228)	(285.228)	(209.402)	(209.402)	2
Passivo de arrendamento	17.b	(15.732)	(15.732)	(15.601)	(15.601)	2
Financiamentos e empréstimos	17.a	(240.813)	(240.813)	(552.369)	(552.369)	2
Perdas não realizadas com derivativos	31	(30.883)	(30.883)	(24.403)	(24.403)	2
<b>Total</b>		<b>(652.383)</b>	<b>(652.383)</b>	<b>(882.376)</b>	<b>(882.376)</b>	

### - Contabilidade de hedge

O Grupo adota a contabilidade de *hedge* para minimizar o risco de exposição à volatilidade da moeda e ao preço das *commodities*. A política de contabilidade de *hedge* está devidamente formalizada e determina os objetos de *hedge* passíveis de designação; os instrumentos de *hedge* autorizados; e a metodologia adotada para avaliar a efetividade da relação de *hedge*.

#### -Objetivo e estratégia de hedge:

##### Hedge de moeda

O objetivo do programa de *hedge* de moedas é a minimização dos riscos cambiais que podem surgir em momentos adversos de mercado e os quais impactariam negativamente a rentabilidade do Grupo.

# MAHLE Metal Leve S.A.

## Notas explicativas às demonstrações financeiras

(Em milhares de Reais)

Ainda com relação aos riscos cambiais, a política de *hedge* deve proteger toda a posição de fluxo de caixa orçado (plano econômico), bem como o fluxo de caixa efetivo (balanço) denominados e/ou indexados em moeda estrangeira, através de instrumentos financeiros derivativos (*NDF – Non-Deliverable Forwards*).

Para o fluxo de caixa orçado, esta política abrange diferentes níveis e horizontes temporais, de forma que, ao final do mês corrente (data base), sejam atingidos os seguintes percentuais de proteção, a saber:

- i) 75% da exposição cambial líquida – 1º ao 6º mês subsequente a data-base;
- ii) 50% da exposição cambial líquida – 7º ao 9º mês subsequentes a data-base; e
- iii) 25% da exposição cambial líquida – 10º ao 24º mês subsequente a data-base.

A exposição cambial líquida para os meses seguintes ao horizonte do plano econômico terá como base o próprio plano ou sua última versão (revisada pelas áreas de negócios em base trimestral).

Para o fluxo de caixa efetivo, a política determina a proteção de 100% da exposição cambial líquida (denominadas e/ou indexadas em moeda estrangeira).

### *Hedge de commodities* (matérias-primas metálicas)

O objetivo do programa de *hedge de commodities* é a minimização dos riscos de volatilidade dos preços das matérias-primas metálicas (alumínio e cobre) referenciados na LME (*London Metal Exchange*), que podem surgir em momentos adversos de mercado e os quais impactariam negativamente a rentabilidade do Grupo.

A política de *hedge de commodities* protege os volumes planejados no fluxo de caixa orçado (plano econômico), através de instrumentos financeiros derivativos (*Swaps*).

Os riscos inerentes as *commodities* metálicas é calculado para cada um dos metais mais utilizados pela Companhia, a saber: alumínio, cobre, estanho e níquel. O cálculo é feito com base no consumo de cada metal, de acordo com a lista de produtos aos quais são aplicados, multiplicando-se pelo preço médio de cada um deles divulgado pela LME (*London Market Exchange*) referente ao mês anterior da checagem. A quantidade considerada no cálculo de risco é a quantidade total de metais aplicada na produção da Companhia, descontadas a quantidade cuja eventual variação preço é repassada, via contrato, aos seus clientes. Ao longo de 2020 e no primeiro trimestre de 2021 apenas o cobre apresentou risco superior a USD 1 milhão, valor esse que é considerado pela Companhia como o valor máximo de risco assumido pela mesma. Com risco acima de USD 1 milhão, o programa de *hedge* é executado.

Calculando-se a posição de risco operacional líquido anual para os metais, apenas o metal “cobre” apresentou a necessidade de aplicação das rotinas de *hedging*.

# MAHLE Metal Leve S.A.

## Notas explicativas às demonstrações financeiras

(Em milhares de Reais)

A execução dessa política abrange diferentes níveis e horizontes temporais, de forma que, ao final de cada trimestre do ano calendário (data-base), sejam atingidos os seguintes percentuais de proteção, a saber:

Ano 1:

- i) 75% da exposição líquida – 1º e 2º trimestres subsequentes a data-base;
- ii) 50% da exposição líquida – 3º trimestre subsequente a data-base; e
- iii) 25% da exposição líquida – 4º trimestre subsequente a data-base.

Ano2/Ano3:

- i) até 25% da exposição líquida

O percentual das contratações de operações de *hedge de commodities*, para o Ano 2 e Ano 3 subsequentes a data-base, deverá ser definido pelo comitê global em conjunto com o departamento de compras regional, decisão esta que deverá ser pautada em estudo das médias históricas dos preços dos metais dos últimos 5 e 10 anos versus os preços referenciados na LME (*London Metal Exchange*) no momento das operações de *hedge*.

A exposição líquida para os trimestres seguintes ao horizonte do plano econômico terá como base o próprio plano ou sua última versão (revisada pelas áreas de negócios em base trimestral).

### **II. Gerenciamento de Risco**

Visão geral – Gerenciamento de Risco

Os objetivos do gerenciamento de risco do Grupo são: - preservar o valor dos ativos financeiros; - preservar a liquidez dos ativos financeiros; - garantir recursos financeiros para o bom andamento dos negócios, incluindo suas expansões.

Dentro de uma forma conservadora os riscos são classificados sob dois diferentes aspectos - estratégico-operacionais e econômico-financeiros:

- a) Os riscos estratégico-operacionais (tais como, entre outros, comportamento de demanda, concorrência e mudanças relevantes na estrutura da indústria) são endereçados pelo modelo de gestão do Grupo que ainda os classificam como risco operacional e risco do negócio.

# MAHLE Metal Leve S.A.

## Notas explicativas às demonstrações financeiras

*(Em milhares de Reais)*

### a.1) Riscos operacionais:

São os riscos de prejuízos diretos ou indiretos decorrentes de causas associadas a processos, pessoal, tecnologia e infraestrutura do Grupo e de fatores externos (exceto riscos de crédito, de mercado e de liquidez), como aqueles decorrentes de exigências legais e regulatórias e de padrões geralmente aceitos de comportamento empresarial. Tais riscos podem surgir de todas as operações do Grupo.

Para mitigação desses riscos o Grupo possui um Centro Tecnológico com o objetivo de prospectar sobre a necessidade de reestruturação de processo e readequação de engenharia de produção, minimizando os riscos operacionais e consequentemente reduzindo os eventuais impactos no fluxo financeiro e danos à sua reputação, buscando eficácia de custos para evitar qualquer restrição operacional a Companhia. Adicionalmente o Grupo tem áreas administrativas empenhadas na constante análise de seus processos.

### a.2) Riscos do negócio:

Os principais componentes deste risco são eventuais restrições políticas, o surgimento de novos concorrentes e alteração significativa no cenário macroeconômico. Para minimizar eventuais impactos deste risco, o Grupo busca gerenciar as expectativas de faturamento e resultados de forma mais conservadora possível em relação ao cenário global.

A Administração do Grupo possui como prática a elaboração de um plano econômico (*budget*) para o ano seguinte, além de um plano estratégico para mais quatro anos além do *budget*, sendo estes coordenados e consolidados globalmente pela Matriz em conjunto com a alta Administração local. Durante o exercício o plano econômico (*budget*) é reavaliado em duas oportunidades distintas.

b) Os riscos econômico-financeiros refletem, principalmente, o comportamento de variáveis macroeconômicas tais como, preço dos metais utilizados pelo Grupo (alumínio, cobre, estanho e níquel), taxas de câmbio e de juros, que afetam diretamente a operação, bem como as características dos instrumentos financeiros que o Grupo utiliza. Esses riscos são administrados por meio de acompanhamento da alta Administração que atua ativamente na gestão operacional do Grupo, tendo como referência políticas globais da Companhia. Em 31 de março de 2021, o Grupo não possuía operações para proteção de estanho e níquel, pois, de acordo com as políticas globais, o nível de risco estava em patamar aceitável.

# MAHLE Metal Leve S.A.

## Notas explicativas às demonstrações financeiras

(Em milhares de Reais)

Os principais riscos econômico-financeiros considerados pelo Grupo são:

- Risco de liquidez;
- Risco de crédito;
- Risco de flutuação nas taxas de juros;
- Risco de flutuação nas taxas de câmbio;
- Risco de mercado, oscilações de preços de insumos (*commodities*).

### b.1) Risco de liquidez:

O objetivo no gerenciamento do risco de liquidez é o de garantir que sempre se tenha liquidez suficiente para cumprir com suas obrigações ao vencerem, sob quaisquer condições do mercado, sem causar perdas significantes ou risco de prejudicar a reputação do Grupo.

No quadro abaixo são apresentados os vencimentos contratuais de passivos financeiros, incluindo pagamentos de juros estimados e excluindo o impacto de acordos de negociações de moedas pela posição líquida.

31.03.2021						
Nota	Valor contábil	Fluxo de Caixa	Até 1 ano	1 - 2 anos	2 - 5 anos	Mais que 5 anos
<b>Passivos</b>						
Contas a pagar a partes relacionadas	15	(79.727)	(79.727)	(79.727)	-	-
Fornecedores	15	(285.228)	(285.228)	(285.228)	-	-
Passivo de arrendamento	17.b	(15.732)	(15.732)	(10.378)	(5.354)	-
Financiamentos e empréstimos	17.a	(240.813)	(285.718)	(107.465)	(44.772)	(70.118)
Perdas não realizadas com derivativos	31	(30.883)	(30.883)	(30.883)	-	-
<b>Total</b>		<b>(652.383)</b>	<b>(697.288)</b>	<b>(513.681)</b>	<b>(50.126)</b>	<b>(70.118)</b>
<b>(63.363)</b>						
31.12.2020						
Nota	Valor contábil	Fluxo de Caixa	Até 1 ano	1 - 2 anos	2 - 5 anos	Mais que 5 anos
<b>Passivos</b>						
Contas a pagar a partes relacionadas	15	(80.601)	(80.601)	(80.601)	-	-
Fornecedores	15	(209.402)	(209.402)	(209.402)	-	-
Passivo de arrendamento	17.b	(15.601)	(15.601)	(9.305)	(6.296)	-
Financiamentos e empréstimos	17.a	(552.369)	(598.983)	(409.211)	(45.080)	(77.567)
Perdas não realizadas com derivativos	31	(24.403)	(24.403)	(24.403)	-	-
<b>Total</b>		<b>(882.376)</b>	<b>(928.990)</b>	<b>(732.922)</b>	<b>(51.376)</b>	<b>(77.567)</b>
						<b>(67.125)</b>

# MAHLE Metal Leve S.A.

## Notas explicativas às demonstrações financeiras

(Em milhares de Reais)

### b.2) Risco de crédito:

O risco de crédito é o risco de perdas financeiras do Grupo caso um cliente ou contraparte em um instrumento financeiro falhe em cumprir com suas obrigações contratuais. Tal risco surge principalmente dos recebíveis originados, em sua grande maioria, por clientes recorrentes, por depósitos à vista, por numerário em trânsito e por aplicações financeiras.

O valor contábil dos ativos financeiros que representam a exposição máxima ao risco do crédito na data das demonstrações financeiras está demonstrado no quadro abaixo:

Ativos	Nota	Controladora		Consolidado	
		31.03.2021	31.12.2020	31.03.2021	31.12.2020
Caixa e equivalentes de caixa	6	34.104	75.068	55.110	89.411
Aplicações financeiras	6	231.113	482.800	280.436	518.424
Contas a receber de clientes e demais contas a receber	7	445.131	371.835	563.309	465.116
Empréstimos a partes relacionadas	10	32.279	29.029	115.107	77.671
Ganhos não realizados com derivativos	31	3.776	5.462	7.101	8.430
<b>Total</b>		<b>746.403</b>	<b>964.194</b>	<b>1.021.063</b>	<b>1.159.052</b>

O Grupo também possui políticas de concessão de crédito aos clientes, onde são pré-estabelecidos limites de crédito e critérios de monitoramento, que consistem em checagem sistêmica, de pré-faturamento, verificando itens como: existência de atraso e saldo disponível do limite de faturamento. Informações de mercado sobre clientes também são relevantes na concessão e administração ao crédito.

O Grupo entende que não há risco significativo de concentração de crédito de clientes:

Contas a receber de clientes

Contrapartes com classificação externa de crédito (*Standard & Poor's*)

Contrapartes sem classificação externa de crédito	Controladora		Consolidado	
	31.03.2021	31.12.2020	31.03.2021	31.12.2020
<i>Top 20</i> - 20 maiores	172.842	141.620	246.590	194.541
<i>Third Parties</i> - Terceiros	169.309	153.466	206.661	184.500
<i>Intercompanies</i> - Coligadas	106.690	83.009	117.151	96.255
<b>Total de contas a receber de clientes e outros</b>	<b>448.841</b>	<b>378.095</b>	<b>570.402</b>	<b>475.296</b>

# MAHLE Metal Leve S.A.

## Notas explicativas às demonstrações financeiras

(Em milhares de Reais)

O quadro abaixo retrata a classificação de risco das aplicações financeiras, caixa e numerário em trânsito.

Caixa, depósitos a vista, numerário em trânsito e aplicações financeiras	Nota	Controladora		Consolidado	
		31.03.2021	31.12.2020	31.03.2021	31.12.2020
AAA	6	198.357	494.234	198.779	494.517
AA		50.857	50.641	50.857	50.641
Others		16.003	12.993	85.910	62.677
		<b>265.217</b>	<b>557.868</b>	<b>335.546</b>	<b>607.835</b>

S&P National Long Term

Com relação a instituições financeiras, o Grupo opera apenas com bancos cuja classificação de risco seja no mínimo AA (*Fitch National Long Term* ou equivalente para *Moody's* ou ainda para a *Standard & Poor's*).

### b.3) Risco de flutuação nas taxas de juros:

Esse risco é decorrente da possibilidade do Grupo incorrer em perdas devido as oscilações de taxas de juros incidentes sobre seus ativos e passivos financeiros.

Visando à mitigação deste risco, o Grupo busca diversificar a captação de recursos em termos de taxas pré-fixadas ou pós-fixadas de forma que, quaisquer resultados oriundos da volatilidade desses indexadores não incorram em nenhum resultado significativo.

O valor contábil dos instrumentos financeiros que representam a exposição máxima ao risco de taxas de juros na data dessa demonstração foi:

Ativos	Nota	Controladora		Consolidado	
		31.03.2021	31.12.2020	31.03.2021	31.12.2020
Caixa e equivalentes de caixa	6	34.104	75.068	55.110	89.411
Aplicações financeiras	6	231.113	482.800	280.436	518.424
Financiamentos e empréstimos	17.a	(240.813)	(552.369)	(240.813)	(552.369)
<b>Total</b>		<b>24.404</b>	<b>5.499</b>	<b>94.733</b>	<b>55.466</b>

Em 31 de março de 2021, dos saldos de Financiamento e Empréstimos R\$ 240.813 na controladora e no consolidado são 34,38% referente ao FINEP I, cuja taxa de juros, de forma simplificada, é TJLP -1% a.a., com custo médio de 3,39%, 31,52% referente ao FINEP II cuja taxa de juros, de forma simplificada, é TJLP a.a., com custo médio de 4,39%, 27,81% referente ao ACC, cuja taxa de juros, tem um custo médio de 0,47%, 6,29% referente ao BNDES, cuja taxa de juros, de forma simplificada, é TJLP +1,5%, com um custo médio de 5,89%.



# MAHLE Metal Leve S.A.

## Notas explicativas às demonstrações financeiras

(Em milhares de Reais)

Dada essa condição de taxas o Grupo entende que volatilidade nas taxas de juros praticadas, não incorre em nenhum impacto significativo no resultado do Grupo. Dessa forma o Grupo mantém ativo ou passivo financeiro de taxa de juros fixa pelo custo amortizado, e não designa derivativos (*swaps* de taxa de juros) sob um modelo de contabilidade de *hedge* de valor justo.

b.4) Risco de flutuação nas taxas de câmbio:

É o risco decorrente da possibilidade de oscilações das taxas de câmbio das moedas estrangeiras utilizadas pelo Grupo, venda de produtos e a contratação de instrumentos financeiros.

O Grupo segue política mundial (corporativa) para minimização do risco de flutuação nas taxas de câmbio. O principal instrumento para essa mitigação é a contratação de operações com derivativos. A posição do Grupo é *short* (vendida – USD e Euro), pois há um volume de moeda ativa significativo, devido ao mercado de exportação, e conseqüentemente há um risco de valorização da moeda brasileira (real) frente a estas moedas. Já no caso das operações de JPY a nossa posição é comprada (*long*).

O Grupo contrata instrumentos de proteção tanto para as exposições cambiais oriundas das operações incorridas e já refletidas no balanço (fluxo de caixa efetivo) quanto para exposições oriundas das expectativas traçadas no plano econômico - *budget* (fluxo de caixa orçado).

Em 31 de março de 2021, o saldo de exposição cambial do Grupo em Dólares Norte-Americanos (Euros e Ienes convertidos em Dólares Norte-Americanos) foi de USD 3.686, conforme demonstrado no quadro abaixo:

Exposição cambial do saldo do contas a receber e a pagar em moeda estrangeira em 31 de março de 2021

Item	Valores USD Mil	Valores EUR Mil (*)	Valores JPY Mil (**)
	Controladora e Consolidado	Controladora e Consolidado	Controladora e Consolidado
(+) Contas a receber	19.572	21.396	-
(+) Depósitos à vista (em moeda estrangeira)	3.962	1.488	-
(-) Adiantamento de Contrato de Câmbio / NCE	-	(10.007)	-
(-) Importações	(5.365)	(5.686)	(143.856)
(-) Termo de moeda - venda	(13.756)	(7.378)	87.658
<b>(=) Saldo líquido de exposição cambial</b>	<b>4.413</b>	<b>(187)</b>	<b>(56.198)</b>

Saldo líquido de exposição cambial em USD (EUR e JPY e equivalentes em USD) - em milhares

Moeda	Controladora e Consolidado	
USD	4.413	
EUR	(219)	(*) Paridade EUR / USD 1,1745
JPY	(508)	(**) Paridade JPY / USD 110,58424
<b>Total</b>	<b>3.686</b>	

# MAHLE Metal Leve S.A.

## Notas explicativas às demonstrações financeiras

(Em milhares de Reais)

Adicionalmente apresentamos o nocional dos derivativos de termo de moeda para proteção do plano econômico do Grupo.

<b>Controladora e Consolidado (USD)</b>				
<b>Ano</b>	<b>Exposição Líquida (Milhares)</b>	<b>Valor do Nocional - Hedge (Milhares)</b>	<b>Taxa média ponderada - Carteira NDF</b>	<b>% Hedged</b>
2021 (Abr-Dez)	(15.320)	10.422	4,6454	68,0%
2022 (Jan-Dez)	(18.202)	4.964	5,4471	27,3%
2023 (Jan-Mar)	(3.648)	912	6,0119	25,0%
<b>Total</b>	<b>(37.170)</b>	<b>16.298</b>	<b>4,9661</b>	<b>43,8%</b>

<b>Controladora e Consolidado (EUR)</b>				
<b>Ano</b>	<b>Exposição Líquida (Milhares)</b>	<b>Valor do Nocional - Hedge (Milhares)</b>	<b>Taxa média ponderada - Carteira NDF</b>	<b>% Hedged</b>
2021 (Abr-Dez)	(9.838)	6.629	5,3058	67,4%
2022 (Jan-Dez)	(12.907)	4.282	6,2437	33,2%
2023 (Jan-Mar)	(3.561)	890	7,2040	25,0%
<b>Total</b>	<b>(26.306)</b>	<b>11.801</b>	<b>5,7893</b>	<b>44,9%</b>

<b>Controladora e Consolidado (JPY)</b>				
<b>Ano</b>	<b>Exposição Líquida (Milhares)</b>	<b>Valor do Nocional - Hedge (Milhares)</b>	<b>Taxa média ponderada - Carteira NDF</b>	<b>% Hedged</b>
2021 (Abr-Dez)	289.349	(195.862)	0,0467	67,7%
2022 (Jan-Dez)	359.992	(116.611)	0,0533	32,4%
2023 (Jan-Mar)	85.110	(21.278)	0,0584	25,0%
<b>Total</b>	<b>734.451</b>	<b>(333.751)</b>	<b>0,0498</b>	<b>45,4%</b>

# MAHLE Metal Leve S.A.

## Notas explicativas às demonstrações financeiras

*(Em milhares de Reais)*

### *- Análise de sensibilidade*

O Grupo, para fins de análise de sensibilidade dos riscos de mercado, analisa conjuntamente as posições ativas e passivas indexadas em moeda estrangeira.

Para a análise de sensibilidade das operações indexadas em moeda estrangeira, a Administração adotou como cenário provável os valores reconhecidos contabilmente apuradas pelas taxas de câmbio divulgadas pelo Banco Central do Brasil. Como referência, aos demais cenários, foram considerados a apreciação e deterioração sobre a taxa de câmbio utilizada para apuração dos saldos apresentados nos registros contábeis. Para cada um dos cenários (apreciação de deterioração) foram estimados variações de 25% e 50% do real no cenário provável.

# MAHLE Metal Leve S.A.

## Notas explicativas às demonstrações financeiras

(Em milhares de Reais)

A metodologia adotada para apuração dos saldos apresentados no quadro abaixo, consistiu em substituir a taxa de câmbio de fechamento utilizada para fins registro contábil pelas taxas estressadas conforme cenários abaixo:

Quadro da análise de sensibilidade – exposição cambial de 31 de março de 2021.

Nesta análise de sensibilidade a seguir foram utilizadas as taxas de venda divulgadas em 31 de março de 2021 pelo Banco Central do Brasil para as moedas USD, EUR e JPY.

	Controladora e Consolidado USD			
	Taxa de câmbio USD/BRL de Liquidação das cambiais	* Saldo Líquido de Exposição Cambial Valor USD	** Taxa média das Cambiais	Total BRL
50% Melhor	8,5460		5,4543	13.644
25% Melhor	7,1216		5,4543	7.358
Cenário provável	5,6973	4.413	5,4543	1.072
25% Pior	4,2730		5,4543	(5.213)
50% Pior	2,8487		5,4543	(11.499)

(\*) Valores em milhares

(\*\*) Taxa média de Embarque das Cambiais que compõem o saldo líquido de exposição cambial

	Controladora e Consolidado EUR			
	Taxa de câmbio EUR/BRL de Liquidação das cambiais	* Saldo Líquido de Exposição Cambial Valor EUR	** Taxa média das Cambiais	Total BRL
50% Melhor	3,3458		6,5706	602
25% Melhor	5,0186		6,5706	290
Cenário provável	6,6915	(187)	6,5706	(23)
25% Pior	8,3644		6,5706	(335)
50% Pior	10,0373		6,5706	(648)

(\*) Valores em milhares

(\*\*) Taxa média de Embarque das Cambiais que compõem o saldo líquido de exposição cambial

	Controladora e Consolidado JPY			
	Taxa de câmbio JPY/BRL de Liquidação das cambiais	* Saldo Líquido de Exposição Cambial Valor JPY	** Taxa média das Cambiais	Total BRL
50% Melhor	0,0258		0,0518	1.461
25% Melhor	0,0386		0,0518	742
Cenário provável	0,0515	(56.198)	0,0518	16
25% Pior	0,0644		0,0518	(708)
50% Pior	0,0773		0,0518	(1.433)

(\*) Valores em milhares

(\*\*) Taxa média de Embarque das Cambiais que compõem o saldo líquido de exposição cambial

## MAHLE Metal Leve S.A.

### Notas explicativas às demonstrações financeiras

(Em milhares de Reais)

#### Fluxo de caixa orçado - Exposição em moedas estrangeiras

O Grupo projeta e efetua suas operações com base em seus fluxos de caixa e, caso haja alterações futuras no câmbio, poderá ocasionar dispêndios para o Grupo. Visando a proteção do seu fluxo de caixa futuro sobre as oscilações de moeda, o grupo tem por política a contratação de operações de vendas de contratos a termo de Dólares Norte-Americanos, euros e ienes (*NDF - Non-deliverable Forward*).

Com base no CPC-40 – Análise de Sensibilidade, a Administração realizou um estudo de volatilidade das taxas de câmbio, identificando o percentual de variação entre a menor taxa e a maior taxa, de modo que a Administração entende que os percentuais praticados nas análises de sensibilidade de 25% e 50%, refletem e cobrem os cenários prováveis.

#### Quadro da análise de sensibilidade

Quadro da análise de sensibilidade da controladora e consolidado - carteira de derivativos fluxo de caixa em 31 de março de 2021.

Cenário	Taxa de câmbio USD/BRL PTAX	Valor USD (Milhares) Nocial	Taxa média ponderada - Carteira NDF	Ajuste em R\$ Milhares	Taxa de câmbio EUR/BRL PTAX	Valor Euro (Milhares) Nocial	Taxa média ponderada - Carteira NDF	Ajuste em R\$ Milhares	Taxa de câmbio JPY/BRL PTAX	Valor JPY (Milhares) Nocial	Taxa média ponderada - Carteira NDF	Ajuste em R\$ Milhares	Ajuste Total R\$ Milhares
50% Melhor	2,8487	16.298	4,9661	34.510	3,3458	11.801	5,7893	28.837	0,0773	(333.751)	0,0498	9.188	72.535
25% Melhor	4,2730	16.298	4,9661	11.296	5,0186	11.801	5,7893	9.095	0,0644	(333.751)	0,0498	4.889	25.280
Cenário Provavel	5,6973	16.298	4,9661	(11.918)	6,6915	11.801	5,7893	(10.647)	0,0515	(333.751)	0,0498	590	(21.975)
25% Pior	7,1216	16.298	4,9661	(35.132)	8,3644	11.801	5,7893	(30.389)	0,0386	(333.751)	0,0498	(3.709)	(69.230)
50% Pior	8,5460	16.298	4,9661	(58.346)	10,0373	11.801	5,7893	(50.131)	0,0258	(333.751)	0,0498	(8.007)	(116.484)

Foram utilizadas as taxas de venda divulgadas em 31 de março de 2021 pelo Banco Central do Brasil para as moedas USD, EUR e JPY.

# MAHLE Metal Leve S.A.

## Notas explicativas às demonstrações financeiras intermediárias

(Em milhares de Reais)

Todos os instrumentos são negociados com bancos de primeira linha em mercado de balcão organizado, devidamente registrados na CETIP, conforme apresentado a seguir:

Moeda Estrangeira	Taxa Forward Média Ponderada	Valor para Liquidação	Valor de Referência (Nocional) - mil			
			Controladora		Consolidado	
			31.03.2021	31.03.2020	31.03.2021	31.03.2020
Posição Passiva EUR	5,98114		19.179	18.719	19.179	18.719
Posição Passiva USD	5,23021		30.054	34.451	30.054	34.451
Posição Ativa JPY	0,05014		(421.409)	(519.017)	(421.409)	(519.017)

Moeda Estrangeira	Taxa Forward Média Ponderada	Valor para Liquidação	Valor Justo de Mercado - mil			
			Controladora		Consolidado	
			31.03.2021	31.03.2020	31.03.2021	31.03.2020
Posição Passiva EUR	5,98114		(15.295)	(17.179)	(15.295)	(17.179)
Posição Passiva USD	5,23021		(15.346)	(29.843)	(15.346)	(29.843)
Posição Ativa JPY	0,05014		903	4.239	903	4.239

### b.5) Risco de mercado, oscilações de preços de insumos (Commodities):

Esse risco é decorrente das possíveis oscilações de preços das principais matérias-primas utilizadas no processo produtivo do Grupo, entre elas: cobre.

Para minimizar e gerenciar este risco o grupo se utiliza da contratação de operações de derivativos para proteção de oscilações de preços dessas matérias-primas, em cumprimento à política de *hedging* do Grupo.

A tabela abaixo demonstra a posição em aberto em 31 de março de 2021 e 2020:

Posição Ativa	Preço Médio Ponderado para o Vencimento	Valor de Referência (Nocional) - toneladas			
		Controladora		Consolidado	
		31.03.2021	31.03.2020	31.03.2021	31.03.2020
<b>Commodities</b>					
Cobre	9.005	233	306	233	306
Alumínio	2.192	-	205	-	205
<b>TOTAL</b>		<b>233</b>	<b>511</b>	<b>233</b>	<b>511</b>

Posição Ativa	Preço Médio Ponderado para o Vencimento	Valor de Referência (Valor Justo de Mercado)			
		Controladora		Consolidado	
		31.03.2021	31.03.2020	31.03.2021	31.03.2020
<b>Commodities</b>					
Cobre	9.005	1.862	(1.807)	1.862	(1.807)
Alumínio	2.192	-	(294)	-	(294)
<b>TOTAL</b>		<b>1.862</b>	<b>(2.101)</b>	<b>1.862</b>	<b>(2.101)</b>

# MAHLE Metal Leve S.A.

## Notas explicativas às demonstrações financeiras

(Em milhares de Reais)

Adicionalmente apresentamos o nocional das *commodities* para proteção do plano econômico do Grupo.

Controladora e Consolidado (COBRE)				
Ano	Exposição Líquida (Tons)	Valor do Nocional - Hedge (Tons)	Preço Médio Ponderado - Carteira Swap	% Hedged
2021 (Abr-Dez)	(307)	208	7.158	67,8%
2022 (Jan-Jan)	(31)	25	9.082	80,6%
<b>Total</b>	<b>(338)</b>	<b>233</b>	<b>7.365</b>	<b>68,9%</b>

### - Quadro da análise de sensibilidade

O Grupo, para fins de análise de sensibilidade para riscos de mercado, analisam conjuntamente as posições ativas e passivas dos preços das *commodities* (cobre e alumínio).

Para a análise de sensibilidade das operações de *commodities*, a Administração adotou como cenário provável os valores reconhecidos contabilmente apurados pelos preços projetados divulgados pela *London Metal Exchange* e taxas de câmbio no Banco Central do Brasil em 31 de março de 2021. Como referência, aos demais cenários, foram considerados a apreciação e a deterioração dos preços utilizados para apuração dos registros contábeis. Para cada novo cenário (apreciação e a deterioração) foram estimados variações de 25% e 50% dos preços no cenário provável.

A metodologia adotada para apuração dos saldos apresentados no quadro abaixo, consistiu em substituir a taxa de câmbio e preços das *commodities* do fechamento de 31 de março de 2021, utilizada para fins registro contábil, pelas taxas e preços estressados apurados conforme cenários abaixo:

Análise de sensibilidade sobre resultado das operações de compra de contratos de swap de <i>commodities</i>					
Controladora e Consolidado					
Commodity	Volume de Toneladas	Preço de Liquidação (USD/ton.) Vencimento	Preço Médio Ponderado (USD/ton.)	Ajuste Total BRL	Efeito Total sobre Compras de Commodities BRL
<b>Cobre</b>					
50% Melhor		13.276		5.669	(5.669)
25% Melhor		11.063		2.732	(2.732)
Cenário Provável	233	8.851	9.005	(205)	205
25% Pior		6.638		(3.142)	3.142
50% Pior		4.425		(6.079)	6.079

Foi utilizada a taxa de venda da moeda USD divulgada em 31 de março de 2021 pelo Banco Central do Brasil e os preços dos metais divulgados em 31 de março de 2021 pela LME (*London Metal Exchange*).

# MAHLE Metal Leve S.A.

## Notas explicativas às demonstrações financeiras

(Em milhares de Reais)

Os resultados oriundos dos instrumentos financeiros derivativos de câmbio e *commodities* afetaram as informações da Companhia e suas controladas conforme demonstrado abaixo:

	31.03.2021		31.03.2020	
	Controladora	Consolidado	Controladora	Consolidado
<b>Resultados com derivativos (exportações/importações/empréstimo)</b>				
<b>Provisões</b>				
- Operações sobre o contas a receber e a pagar (BP)	(6.215)	(6.237)	(24.520)	(24.520)
- Operação sobre JCP	-	-	-	-
<b>Efeito caixa</b>				
- Operações sobre o contas a receber e a pagar	(6.912)	(6.912)	(12.493)	(12.493)
<b>Nota 29</b>	<b>(13.127)</b>	<b>(13.149)</b>	<b>(37.013)</b>	<b>(37.013)</b>
<b>Total operações com derivativos - resultado financeiro líquido</b>	<b>(13.127)</b>	<b>(13.149)</b>	<b>(37.013)</b>	<b>(37.013)</b>
Variações cambiais (ativas e passivas)	14.094	16.329	4.549	4.290
Resultados com derivativos (exportações/importações/empréstimo)	(13.127)	(13.149)	(37.013)	(37.013)
Receita bruta de vendas	8.829	8.829	5.709	5.709
Custo das vendas	(3.057)	(3.057)	(1.408)	(1.408)
<b>Efeitos de variação cambial e instrumentos financeiros no resultado</b>	<b>6.739</b>	<b>8.952</b>	<b>(28.163)</b>	<b>(28.422)</b>
<b>Resultado Bruto</b>				
<b>Receita bruta de vendas</b>				
- Liquidações com efeito caixa	8.829	8.829	5.709	5.709
	<b>8.829</b>	<b>8.829</b>	<b>5.709</b>	<b>5.709</b>
<b>Custo das vendas</b>				
- Liquidações com efeito caixa	(3.057)	(3.057)	(1.408)	(1.408)
	<b>(3.057)</b>	<b>(3.057)</b>	<b>(1.408)</b>	<b>(1.408)</b>
<b>Total operações com derivativos - resultado bruto</b>	<b>5.772</b>	<b>5.772</b>	<b>4.301</b>	<b>4.301</b>
<b>Patrimônio líquido</b>				
<b>Provisões</b>				
- Operações sobre as vendas a serem realizadas (BP)	(25.082)	(25.082)	35.315	35.315
- Operações sobre <i>commodities</i> (BP)	(1.862)	(1.862)	2.102	2.102
Imposto de renda e contribuição social diferido	(9.161)	(9.161)	12.722	12.722
<b>Total operações com derivativos - patrimônio líquido</b>	<b>(36.105)</b>	<b>(36.105)</b>	<b>50.139</b>	<b>50.139</b>
<b>Provisão de perdas e ganhos não realizados com derivativos</b>				
<b>(BP) - Soma do balanço patrimonial líquido</b>				
Balanço Patrimonial Ativo	3.776	7.101	4.197	4.623
Balanço Patrimonial Passivo	(30.883)	(30.883)	(64.536)	(64.536)
<b>Balanço Patrimonial Líquido</b>	<b>(27.107)</b>	<b>(23.782)</b>	<b>(60.339)</b>	<b>(59.913)</b>

### Garantias

Não havia nenhum tipo de garantia colocado pelo Grupo em relação a estes instrumentos derivativos para os exercícios acima apresentados (31 de março de 2021 e 2020).



# MAHLE Metal Leve S.A.

## Notas explicativas às demonstrações financeiras

*(Em milhares de Reais)*

### **32. Benefícios a empregados**

Os benefícios a empregados concedidos pelo Grupo referem-se basicamente a benefícios concedidos em bases mensais e, assim, reconhecidos contabilmente. Inexistem benefícios pós-emprego, fundos de pensão ou outros benefícios que requeiram tratamento contábil específico.

Para o exercício findo em 31 de março de 2021, o Grupo concedeu a seus empregados participação nos resultados com base em acordo sindical firmado, no montante de R\$ 12.328 (R\$ 12.475 no primeiro trimestre de 2020) na controladora e de R\$ 12.356 (R\$ 12.498 no primeiro trimestre de 2020) no consolidado. Os critérios estabelecidos para pagamento da participação nos resultados seguiram as regras definidas no acordo coletivo de trabalho, que estabelecem determinados objetivos a serem atendidos, resumidos a seguir: i) atendimento a metas de produção, para um número pré-definido de funcionários; ii) manutenção do nível de absenteísmo até índice médio anual de horas/faltas, previamente definido, em relação às horas padrão trabalhadas; e iii) manutenção do nível de refugo até o índice médio anual previamente definido, em relação ao número de peças produzidas.

#### ***Plano de Previdência Complementar - Modalidade de Contribuição Definida***

Em setembro de 2006, o Grupo aderiu a um plano de previdência privada PGBL, administrado pelo Bradesco Vida e Previdência S.A. (“Administrador”), oferecendo a todos os empregados a opção de participar. As contribuições são definidas de acordo com o enquadramento em determinadas faixas salariais.

O Grupo contribuiu para o plano de previdência com o montante de R\$ 511 em 31 de março de 2021 (R\$ 843 em 31 de março de 2020).

### **33. Cobertura de seguros**

O Grupo adota a política de contratar seguros para os bens sujeitos a riscos e os obrigatórios de acordo com a Lei, por montantes considerados suficientes pela Administração para cobrir eventuais sinistros, nas carteiras de riscos operacionais (cobrindo o patrimônio), transportes nacionais e internacionais, veículos, e outros considerando a natureza dos riscos. Os seguros são realizados por seguradoras de primeira linha e assessoradas por corretores especializados.

Para o exercício de 2021, a cobertura de seguros para riscos operacionais (danos materiais e lucros cessantes combinados) é de R\$ 5.740.440 (R\$ 5.811.644 - exercício de 2020).

# MAHLE Metal Leve S.A.

## Notas explicativas às demonstrações financeiras

(Em milhares de Reais)

### **34. Aplicação do CPC 42 – Contabilidade em Economia Hiperinflacionária / IAS 29 - Financial Reporting in Hiperinflationary Economies.**

Desde julho de 2018, a Argentina passou a ser considerada uma economia hiperinflacionária e o Grupo passou a aplicar o CPC 42 – Contabilidade em Economia Hiperinflacionária / IAS 29 - *Financial Reporting in Hiperinflationary Economies* na controlada MAHLE Argentina S.A., cuja moeda funcional é o peso argentino.

A demonstração de resultado é ajustada no final de cada trimestre de fechamento, utilizando a variação do índice geral de preços e, posteriormente, convertida para reais à taxa de câmbio de fechamento de cada período (em vez de converter pela taxa média acumulada no ano).

Os impactos da aplicação do CPC 42 – Contabilidade em Economia Hiperinflacionária / IAS 29 - *Financial Reporting in Hiperinflationary Economies* nas demonstrações financeiras da controladora e consolidado de março de 2021 estão demonstrados abaixo:

	<u>31.03.2021</u>	<u>31.03.2020</u>
<b>Reconciliação dos ajustes do resultado</b>		
Ganho na posição monetária líquida do investimento da controladora - recomposição reflexa	20.317	9.935
Ganho na posição monetária líquida do investimento da controlada - recomposição reflexa	165	75
Perda na posição monetária líquida na controlada MAHLE Argentina S.A.	<u>(6.380)</u>	<u>(9.049)</u>
<b>Ganho na posição monetária líquida no resultado consolidado</b>	<b>14.102</b>	<b>961</b>

A respectiva demonstração de resultado do primeiro trimestre de 2021 foi corrigida pelo índice de inflação e, posteriormente, convertida à taxa final de balanço do trimestre.

# MAHLE Metal Leve S.A.

## Notas explicativas às demonstrações financeiras

*(Em milhares de Reais)*

### **Conselho da Administração**

#### **Efetivos**

Peter Paul Wilhelm Grunow  
Heinz Konrad Junker  
Wolfgang Werner Ernst Fritz Fritzemeyer  
Eduardo Augusto Rocha Pocetti  
Reginaldo Ferreira Alexandre

#### **Suplentes**

Liliana Faccio Novaretti  
Márcio de Oliveira Santos  
Flávio Venturelli Helú  
José Gomes Rodrigues da Silva  
Walter Luis Bernardes Albertoni

### **Diretoria**

Sergio Pancini de Sá - Diretor Presidente e de Relações com Investidores  
Nathan John Queye - Diretor Administrativo-Financeiro

### **Conselho Fiscal**

#### **Efetivo**

Axel Erhard Brod  
Hélio Carlos de Lamare Cox  
Mario Probst

#### **Suplentes**

Camila Pagliato Figueiredo  
Dimas Lazarini Silveira Costa  
Massao Fábio Oya

### **Responsável técnico**

Daniel de Oliveira Camargo  
Gerente de contabilidade e de tributos diretos  
Contador - CRC 1SP 248941/O-2

**Declaração dos diretores sobre as demonstrações financeiras intermediárias individuais e consolidadas**

MAHLE Metal Leve S.A.  
CNPJ nº 60.476.884/0001-87  
Companhia Aberta

**DECLARAÇÃO**

Os Srs. Sergio Pancini de Sá e Nathan John Quye, diretores da MAHLE Metal Leve S.A., com sede social na Avenida Ernst MAHLE, 2000, bairro Mombaça, na cidade de Mogi Guaçu, SP, em atendimento ao disposto no inciso V, do Artigo 25, da Instrução CVM nº 480, de 07 de dezembro de 2009, declaram que:

Reviram, discutiram e concordam com a opinião expressa pela KPMG Auditores Independentes, sobre as demonstrações financeiras intermediárias individuais e consolidadas da MAHLE Metal Leve S.A. referentes ao trimestre findo em 31 de março de 2021.

Mogi Guaçu, 12 de maio de 2021.

---

Sergio Pancini de Sá  
Diretor Presidente e de Relações com investidores

---

Nathan John Quye  
Diretor Financeiro

**Declaração dos diretores sobre o relatório dos auditores independentes sobre as demonstrações financeiras intermediárias**

MAHLE Metal Leve S.A.  
CNPJ nº 60.476.884/0001-87  
Companhia Aberta

**DECLARAÇÃO**

Os Srs. Sergio Pancini de Sá e Nathan John Quye, diretores da MAHLE Metal Leve S.A., com sede social na Avenida Ernst MAHLE, 2000, bairro Mombaça, na cidade de Mogi Guaçu, SP, em atendimento ao disposto no inciso V, do Artigo 25, da Instrução CVM nº 480, de 07 de dezembro de 2009, declaram que:

Reviram, discutiram e concordam com a opinião expressa pela KPMG Auditores Independentes, sobre as demonstrações financeiras intermediárias individuais e consolidadas da MAHLE Metal Leve S.A. referentes ao exercício findo em 31 de março de 2021.

Mogi Guaçu, 12 de maio de 2021.

---

Sergio Pancini de Sá  
Diretor Presidente e de Relações com investidores

---

Nathan John Quye  
Diretor Financeiro