

MAHLE Metal Leve S.A.

**Demonstrações financeiras
Intermediárias individuais e consolidadas
(ITR)**

**Períodos de seis e três meses findos em 30
de junho de 2024**

Mogi Guaçu (SP), 14 de agosto de 2024 - A MAHLE Metal Leve S.A. (B3: LEVE3), Companhia brasileira de autopeças que atua na fabricação e comercialização de componentes de motores à combustão interna e filtros automotivos, divulga hoje os resultados do segundo trimestre de 2024. As informações operacionais e financeiras, exceto onde estiver indicado de outra forma, são apresentadas de forma consolidada e em Reais, conforme a Legislação Societária Brasileira.

DESTAQUES

Videoconferência de Resultados do 2T24

Dia: 15/08/2024

Horário

12h00 – Brasília
16h00 – London
11h00 – New York

Videoconferência:

[LINK PARA O EVENTO](#)

Escolha o idioma durante o evento:

⇒ *áudio original em português, ou*

⇒ em inglês com tradução simultânea.

Website de RI:

<https://ri.mahle.com.br>

MAHLE Metal Leve está habilitada no Programa Nacional de Mobilidade Verde e Inovação (Mover): A estrutura de pesquisa e desenvolvimento da MML está preparada para o desenvolvimento das tecnologias que serão demandadas pelo programa. (informações adicionais estão disponíveis no item [5](#) deste documento).

Prêmio AEA ESG 2024: MAHLE Metal Leve recebeu em 13 de junho de 2024 Menção Honrosa no Prêmio concedido pela Associação Brasileira de Engenharia Automotiva (AEA) para o artigo avaliado e reconhecido, "Impulsionando o Futuro: a Jornada da MAHLE rumo a inovação e excelência por meio do poder dos talentos".

Selo Ouro do Programa Brasileiro de Gases do Efeito Estufa: MAHLE Metal Leve foi certificada pela Fundação Getúlio Vargas com o selo que é o mais alto grau de certificação do Programa. Os inventários de emissão de Gases do Efeito Estufa da Companhia serão anexados ao Registro Público de Emissões, plataforma organizada pela Fundação, e que é considerada o maior banco de dados de inventários corporativos da América Latina.

Receita líquida de vendas e performance operacional: Apesar de queda na produção de veículos pesados nos mercados de exportação e veículos leves no doméstico, com reflexo direto na receita líquida de -2,5% no semestre, a mesma manteve uma performance operacional consistente (Lucro Operacional).

Principais Indicadores

(R\$ milhões, exceto %)	2T24 (a)	2T23 (b)	(a/b)	1S24 (c)	1S23 (d)	(c/d)
Receita líquida de vendas	1.068,9	1.120,7	-4,6%	2.089,6	2.142,9	-2,5%
EBITDA	224,0	254,2	-11,9%	512,1	514,3	-0,4%
EBITDA ajustado ¹	216,1	254,2	-15,0%	504,2	514,3	-2,0%
Margem EBITDA	21,0%	22,7%	-1,7 p.p	24,5%	24,0%	0,5 p.p.
Margem EBITDA ajustada ¹	20,2%	22,7%	-2,5 p.p	24,1%	24,0%	0,1 p.p.
Lucro líquido	88,6	193,1	-54,1%	288,9	379,1	-23,8%
Lucro líquido ajustado ²	83,4	193,1	-56,8%	283,7	379,1	-25,2%
Margem líquida	8,3%	17,2%	-8,9 p.p	13,8%	17,7%	-3,9 p.p.
Margem líquida ajustada ²	7,8%	17,2%	-9,4 p.p	13,6%	17,7%	-4,1 p.p.

¹ Informações adicionais estão disponíveis no item [4.10](#) deste documento.

² Informações adicionais estão disponíveis no item [4.13](#) deste documento.

SUMÁRIO

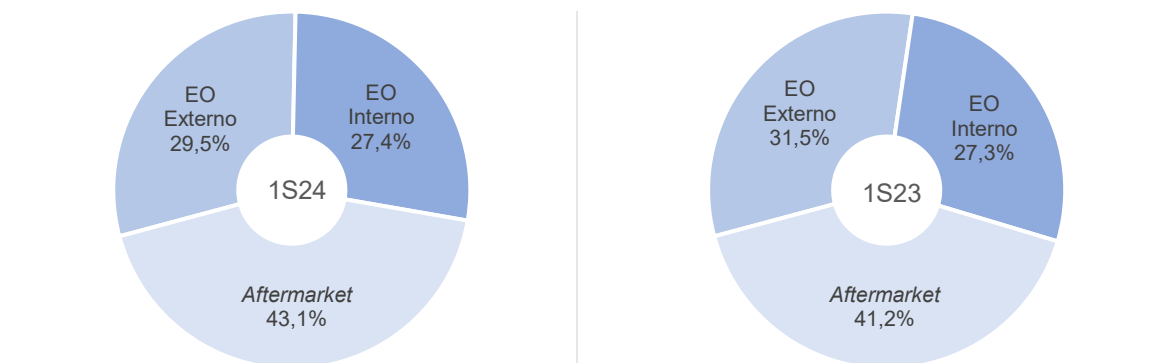
1. Comentário da Administração	3
2. Sobre a MAHLE Metal Leve	4
3. Evolução do setor automobilístico	5
3.1 Evolução dos mercados Brasileiro e Argentino e produção de veículos nos principais mercados de exportação da Companhia	5
4. Desempenho econômico-financeiro da Companhia	6
4.1. Receita líquida de vendas e participação por mercados de atuação	7
4.2. Vendas ao mercado de Equipamento Original	7
4.3. Vendas ao mercado de <i>Aftermarket</i>	7
4.4. Exportação consolidada por região geográfica	8
4.5. Receita líquida por segmento e por produto	8
4.6. Margem bruta	9
4.7. Despesas com vendas e despesas gerais e administrativas	9
4.8. Despesas para pesquisas de tecnologias e produtos	9
4.9. Outras receitas (despesas) operacionais, líquidas	10
4.10. Resultado Operacional medido pelo EBITDA	10
4.11. Resultado financeiro líquido	10
4.12. Imposto de Renda e Contribuição Social	12
4.13. Lucro líquido e Lucro líquido ajustado	13
4.14. Investimentos	13
4.15. Posição líquida de ativos e passivos financeiros	13
4.16. Controlada MAHLE Argentina S.A.	14
4.17. Remuneração dos acionistas	15
5. MAHLE Metal Leve está habilitada no Programa Nacional de Mobilidade Verde e Inovação (Mover)	15
6. Relações com Investidores e Mercado de Capitais	15
6.1. Desempenho da ação e giro do <i>free-float</i>	16
6.2. Perfil da base acionária	16
7. Auditores Independentes	17
8. Declaração da Diretoria	17
9. Agradecimento	17

1. Comentário da Administração

A Companhia busca equilibrar a sua atuação nos segmentos de Equipamento Original e *Aftermarket*, nos mercados interno e externo, de forma a compensar as oscilações nestes segmentos e a estabilizar as margens de lucratividade ao longo do tempo.

A variação da receita líquida no 1S24 *versus* o 1S23 (-2,5%), foi resultado dos desempenhos das vendas no mercado de *Aftermarket* (+1,9%), mercado de EO Doméstico (-2,1%), e mercado EO Exportação (-8,6%).

O gráfico abaixo demonstra a distribuição da receita nos mercados de atuação nos períodos comparados:



A MAHLE Metal Leve (“MML”) possui um amplo portfólio de produtos e soluções integradas, muitas vezes desenvolvidas de forma customizada em conjunto com os seus principais clientes. A Administração da Companhia acredita que a eficiência no atendimento e a customização dos produtos às necessidades do cliente são possíveis, em parte, devido à inserção da Companhia no Grupo MAHLE, que permite acesso a tecnologias de última geração, bem como permite atuação junto aos clientes no desenvolvimento de novos produtos, fator fundamental para a penetração e fidelização destes.

No 2T24 a margem EBITDA ajustada foi 20,2% (R\$ 216,1 milhões), enquanto no 2T23 atingiu 22,7% (R\$ 254,2 milhões). Já no 1S24 a margem EBITDA ajustada foi 24,1% (R\$ 504,2 milhões), enquanto no 1S23 atingiu 24,0% (R\$ 514,3 milhões). Mais informações sobre as variações que compõe o EBITDA estão disponíveis no item [4.10](#) deste documento.

A MAHLE Metal Leve está habilitada no Programa Nacional de Mobilidade Verde e Inovação (Mover), tendo colaborado ativamente através das associações técnicas nas propostas que apoiaram a construção dessa política pública, sendo uma das empresas habilitadas em abril de 2024, logo após a regulamentação, por cumprir todos os requisitos do programa. Mais informações estão disponíveis no item [5](#) deste documento.



Ainda, em 13 de junho de 2024 a MAHLE Metal Leve recebeu Menção Honrosa no Prêmio concedido pela Associação Brasileira de Engenharia Automotiva (AEA). Esse reconhecimento foi concedido entre inúmeros projetos apresentados por outras empresas do setor automotivo brasileiro. O artigo reconhecido, "Impulsionando o Futuro: a Jornada da MAHLE rumo a inovação e excelência por meio do poder dos talentos", destaca as práticas de gestão de pessoas da MAHLE.

A Companhia em consonância com as transformações do mercado automotivo, assim como com as diretrizes ESG e Objetivos de Desenvolvimento Sustentável da ONU, tem demonstrado um compromisso com a aquisição e desenvolvimento de talentos em todas as suas iniciativas, reconhecendo a importância de uma força de trabalho diversificada para impulsionar a inovação e o desempenho. Através de uma pesquisa global de colaboradores com uma taxa de participação de 91%, a empresa obteve insights valiosos para desenvolver ações estratégicas visando um ambiente de trabalho melhor e mais inclusivo.

Essas ações refletem o compromisso da Companhia em criar um futuro em que todos os colaboradores se sintam valorizados e inspirados a contribuir para o sucesso da Companhia, que atua, portanto, de forma ativa, integrando práticas de Diversidade, Equidade e Inclusão (DEI) em sua cultura organizacional, estruturas e processos, promovendo uma cultura de respeito, inclusão e inovação. Iniciativas como as Práticas Culturais são exemplos de como a empresa busca conectar e inspirar seus colaboradores, promovendo a visibilidade dos talentos internos e incentivando o desenvolvimento de soluções inovadoras. Confira o [hotsite](#) do Prêmio para mais informações.



Por fim, a MAHLE Metal Leve foi certificada pela Fundação Getúlio Vargas com o “Selo Ouro do Programa Brasileiro de Gases do Efeito Estufa”, que é o mais alto grau de certificação do Programa.

A partir deste momento, os inventários de emissão de Gases do Efeito Estufa da Companhia serão anexados ao Registro Público de Emissões, plataforma organizada pela Fundação, e que é considerada o maior banco de dados de inventários corporativos da América Latina.

A obtenção do Selo Ouro para a MAHLE é motivo de orgulho e um sinal de reconhecimento ao nosso compromisso com as práticas de sustentabilidade, contribuindo para mitigar os efeitos das emissões sobre as mudanças climáticas. Isso está em linha com ações de nossa agenda ESG e com o Pacto Global da ONU.



A qualificação da MAHLE para receber a certificação “Selo Ouro” do Programa da FGV se deu após um processo de diagnóstico e reporte das emissões diretas e indiretas relacionadas à MAHLE, com verificação dos dados por empresa independente (ABNT).

Ainda neste contexto, para compor a sua estratégia de descarbonização, a MAHLE Metal Leve adquiriu Certificados de Energia Renovável e de Créditos de Carbono, referentes ao Escopo 1 e 2. Dessa forma, atingimos a Neutralidade de Carbono no Centro de Distribuição (Limeira-SP), Centro de Tecnologia (Jundiaí-SP) e na planta produtiva de Filtros (Mogi Guaçu-SP), processo este que foi auditado pela ABNT (Associação Brasileira de Normas Técnicas), que atesta nosso compromisso em minimizar o impacto ambiental.

A Neutralidade de carbono é uma alternativa que busca evitar as consequências do desequilíbrio do efeito estufa (causado pelo excesso de emissões de poluentes como o dióxido de carbono), a partir do mapeamento das fontes e cálculo das emissões atmosféricas conforme o PBGHG (Protocolo Brasileiro de *Green House Gas*). Ser carbono neutro significa reduzir ao longo dos anos nossas emissões, comprar energia de fontes renováveis com certificação internacional (IREC) e gerar parte própria desta energia através de placas fotovoltaicas, assim como Centro de Tecnologia em Jundiaí, e balancear o restante das emissões por meio de compensações, feitas pela compra de créditos de carbono.

2. Sobre a MAHLE Metal Leve

Somos uma Companhia brasileira de autopeças que atua na fabricação e comercialização de componentes de motores à combustão interna e filtros automotivos. Fabricamos produtos com tecnologia de última geração e da mais alta qualidade, e estamos continuamente investindo em pesquisa e desenvolvimento de novos produtos e processos de produção.

Atuando no Brasil desde os anos 50, possuímos um amplo portfólio de produtos e soluções integradas, muitas vezes desenvolvidas de forma customizada em conjunto com nossos principais clientes. Estamos presentes no mercado Equipamento Original, cujos clientes são as montadoras de automóveis, e no segmento de peças para reposição, denominado “*Aftermarket*”, cujos clientes são os grandes distribuidores de autopeças e retíficas de motores.




Nossos produtos são fabricados e vendidos no Brasil e na Argentina, e exportados para mais de 60 países, para uma carteira diversificada de clientes, incluindo todas as montadoras de veículos no Brasil.



A MAHLE Metal Leve possui cinco plantas industriais, sendo quatro instaladas no Brasil, nas cidades de Mogi Guaçu (SP), onde têm duas plantas, São Bernardo do Campo (SP), e Itajubá (MG), e uma na Argentina, na cidade de Rafaela. Possui, ainda, dois centros de distribuição próprios, sendo um em Limeira (SP) e outro em Buenos Aires (AR), e ainda, também conta com um escritório de vendas na Cidade do Panamá. A MML também dispõe de um Centro de Tecnologia, localizado em Jundiá (SP), o qual acredita ser um dos maiores e mais bem equipados centros de pesquisa e desenvolvimento de motores da América do Sul, tendo sido nomeado pelo Grupo MAHLE para liderar o desenvolvimento e aplicação de biocombustíveis e tecnologias de biomateriais, apoiando a descarbonização em larga escala em todo o mundo, como parte da estratégia de ICE (*Internal Combustion Engine*).

Nossa inserção no Grupo MAHLE, que tem atuação global, nos permite trocar conhecimentos, fornecer e ter acesso constante às tecnologias de última geração bem como atuar juntamente com nossos clientes no desenvolvimento de novos produtos, sendo este um fator fundamental para o alto nível de penetração e fidelização que obtemos junto aos clientes.

3. Evolução do setor automobilístico

3.1 Evolução dos mercados Brasileiro e Argentino e produção de veículos nos principais mercados de exportação da Companhia

1S24 x 1S23	Veículos (milhares)	 Brasil	 Argentina	 Total
Vendas ¹	Leves	1.078,3 15,4%	162,0 -21,7%	1.240,3 8,7%
	Pesados	65,6 2,8%	5,6 -22,9%	71,3 0,1%
Produção ¹	Leves	1.058,8 -1,5%	216,7 -26,7%	1.275,6 -7,0%
	Pesados	79,1 39,4%	3,0 -26,4%	82,1 35,0%

1S24 x 1S23	Veículos (milhares)	 Europa	 América do Norte	 Total
Produção ²	Leves	9.087,5 -3,0%	8.097,8 1,5%	17.185,2 -0,9%
	Pesados	351,3 0,6%	330,8 -3,7%	682,1 -1,6%

¹ Fonte: Anfavea, Fenabrave, Adefa, IHS, Acara & Indec.

² Fonte: IHS

4. Desempenho econômico-financeiro da Companhia

Síntese de resultados (R\$ milhões, exceto %)	2T24 (a)		2T23 (b)		(a/b)	1S24 (c)		1S23 (d)		(c/d)
Receita operacional líquida	1.068,9	100,0%	1.120,7	100,0%	-4,6%	2.089,6	100,0%	2.142,9	100,0%	-2,5%
Custo das vendas e dos serviços prestados	(742,5)	-69,5%	(781,5)	-69,7%	-5,0%	(1.445,5)	-69,2%	(1.485,7)	-69,3%	-2,7%
Lucro bruto	326,4	30,5%	339,2	30,3%	-3,8%	644,1	30,8%	657,2	30,7%	-2,0%
Despesas com vendas e distribuição	(76,1)	-7,1%	(87,5)	-7,8%	-13,0%	(147,3)	-7,0%	(163,1)	-7,6%	-9,7%
Despesas gerais e administrativas	(40,2)	-3,8%	(32,0)	-2,9%	25,6%	(75,3)	-3,6%	(61,2)	-2,9%	23,0%
Despesas para pesquisas de tecnologia e produtos	(15,9)	-1,5%	(14,4)	-1,3%	10,4%	(29,4)	-1,4%	(27,3)	-1,3%	7,7%
Outras receitas (despesas) operacionais líquidas	(1,5)	-0,1%	(3,6)	-0,3%	-58,3%	(2,5)	-0,1%	(0,4)	0,0%	525,0%
Lucro operacional	192,7	18,0%	201,7	18,0%	-4,5%	389,6	18,6%	405,2	18,9%	-3,8%
Ganhos na posição monetária líquida em controlada no exterior	5,8	0,5%	26,7	2,4%	-78,3%	71,7	3,4%	58,0	2,7%	23,6%
Lucro antes das receitas (despesas) financeiras líquidas e imposto de renda e contribuição social (EBIT)	198,5	18,6%	228,4	20,4%	-13,1%	461,3	22,1%	463,2	21,6%	-0,4%
Receita (despesas) financeiras, líquidas	(50,4)	-4,7%	29,4	2,6%	-271,4%	(38,6)	-1,8%	44,2	2,1%	-187,3%
Lucro antes do imposto de renda e contribuição social	148,1	13,9%	257,8	23,0%	-42,6%	422,7	20,2%	507,4	23,7%	-16,7%
Imposto de renda e contribuição social	(59,6)	-5,6%	(64,8)	-5,8%	-8,0%	(134,0)	-6,4%	(128,5)	-6,0%	4,3%
Lucro líquido do período	88,5	8,3%	193,0	17,2%	-54,1%	288,7	13,8%	378,9	17,7%	-23,8%
Lucro líquido atribuído aos acionistas controladores	88,6	8,3%	193,1	17,2%	-54,1%	288,9	13,8%	379,1	17,7%	-23,8%
¹ Lucro líquido ajustado atribuído aos acionistas controladores	83,4	7,8%	193,1	17,2%	-56,8%	283,7	13,6%	379,1	17,7%	-25,2%
Lucro líquido dos acionistas não controladores	(0,1)	0,0%	(0,1)	0,0%	0,0%	(0,2)	0,0%	(0,2)	0,0%	0,0%
EBITDA	224,0	21,0%	254,2	22,7%	-11,9%	512,1	24,5%	514,3	24,0%	-0,4%
² EBITDA ajustado	216,1	20,2%	254,2	22,7%	-15,0%	504,2	24,1%	514,3	24,0%	-2,0%

¹ Informações adicionais estão disponíveis no item 4.13 deste documento.

² Informações adicionais estão disponíveis no item 4.10 deste documento.

4.1. Receita líquida de vendas e participação por mercados de atuação

A Companhia considera como mercado doméstico as receitas oriundas de suas operações no Brasil e Argentina. No que tange à consolidação das demonstrações financeiras, há que se considerar os impactos da variação cambial, decorrentes da conversão das demonstrações financeiras de pesos argentinos para reais (para mais informações consulte o item [4.16](#) deste documento).

Receita líquida por mercado (R\$ milhões, exceto %)	2T24 (a)	2T23 (b)	(a/b)	1S24 (c)	1S23 (d)	(c/d)
Equipamento Original interno	296,6	295,4	0,4%	573,2	585,4	-2,1%
Equipamento Original externo	312,9	357,2	-12,4%	615,8	674,1	-8,6%
Subtotal	609,5	652,6	-6,6%	1.189,0	1.259,5	-5,6%
<i>Aftermarket</i> interno	387,6	405,8	-4,5%	750,1	758,0	-1,0%
<i>Aftermarket</i> externo	71,8	62,3	15,2%	150,5	125,4	20,0%
Subtotal	459,4	468,1	-1,9%	900,6	883,4	1,9%
Total	1.068,9	1.120,7	-4,6%	2.089,6	2.142,9	-2,5%

Página | 7

4.2. Vendas ao mercado de Equipamento Original

Neste mercado, a MAHLE Metal Leve fornece componentes e sistemas diretamente para as fabricantes de veículos, colaborando com montadoras para desenvolver soluções personalizadas e inovadoras e garantindo que os produtos atendam aos padrões técnicos e de qualidade exigidos pelos clientes.

A Companhia conta com uma carteira diversificada de clientes, a qual inclui todas as montadoras de veículos no Brasil, ao passo em que fabricamos produtos com tecnologia de última geração e da mais alta qualidade, e estamos continuamente investindo em pesquisa e desenvolvimento de novos produtos e processos de produção. Buscamos sempre estreitar o relacionamento com nossos principais clientes por meio do desenvolvimento de soluções integradas e customizadas para estes, mantendo os níveis de excelência tecnológica e confidencialidade nos projetos. Isso se traduz em um diferencial neste mercado de atuação.

Com uma distribuição diversificada, nenhum cliente representa mais que 10% de sua receita operacional líquida, portanto, a Companhia possui um mix de distribuição entre mercados, geografia e base de clientes diversificada, mitigando eventuais riscos e capturando oportunidades de crescimento em diversos mercados.

4.3. Vendas ao mercado de *Aftermarket*

Neste mercado, a Companhia oferece uma variedade de componentes e sistemas de autopeças para oficinas de manutenção e reparo de veículos. Diante disso, a MAHLE Metal Leve continuamente investe em inovação para atender às demandas em constante evolução dos clientes e às tendências de mercado, visando assegurar que os proprietários de veículos tenham acesso a peças de reposição de qualidades semelhantes ao de OEM. O *Aftermarket* é um mercado mais estável em momentos mais desafiadores, uma vez que, com a redução da demanda por veículos novos, a alternativa mais viável aos consumidores é o uso de peças de reposição em veículos já existentes.

A Companhia trabalha para ser líder de mercado ao longo da vida útil do veículo nas linhas de atuação. Busca oferecer um excelente mix de produtos e portfólio de serviços, aliado à eficiência de entrega, para que seja a escolha preferida dos clientes, tudo isso alinhado com os melhores padrões de qualidade oferecidos no mercado. Através do compromisso para aumentar a presença no mercado, focamos no crescimento sustentável e na participação de mercado, atuando de forma a aumentar a agilidade para lançar novos produtos.

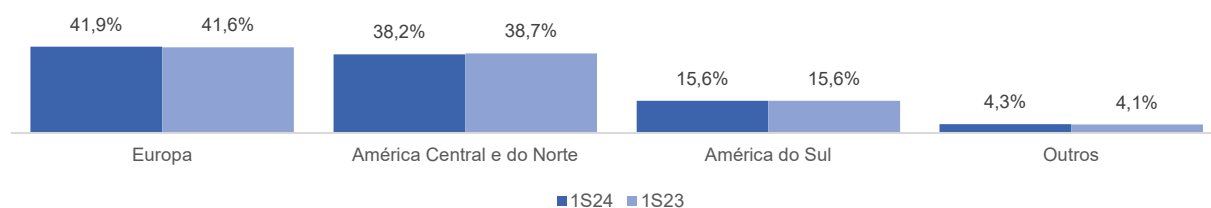
Uma vantagem competitiva para a Companhia é sua rede de distribuição que conta com os principais distribuidores de autopeças e redes de varejos como seus clientes diretos. Através desta estrutura é garantida a capilaridade para atender os reparadores em todo o território nacional. Outro fator importante é a sua estrutura dedicada para atender o mercado

de *Aftermarket*, com equipes técnicas e consultores comerciais presentes nas principais cidades do país, oferecendo suporte, capacitação técnica, ações promocionais junto às lojas de autopeças, oficinas mecânicas, retíficas e frotistas. Estas ações fazem parte de um programa de comunicação e relacionamento lançado pela MML chamado “Juntos Pra Valer”, que visa fortalecer a marca no canal de *Aftermarket*, além de estar próximo dos aplicadores e lojas de autopeças, oferecendo soluções e ferramentas, gerando demanda para os produtos comercializados pela Companhia. Como parte deste programa foi lançado o portal de treinamento a distância com conteúdo técnico e um EAD (Ensino à Distância) para gestão das oficinas mecânicas em parceria com o SEBRAE (Serviço Brasileiro de Apoio às Micro e Pequenas Empresas), além de um Centro de Capacitação Técnica em parceria com o SENAI (Serviço Nacional de Aprendizagem Industrial) em Fortaleza.

A Companhia possui uma equipe dedicada de engenharia para desenvolvimento e lançamentos de produtos conforme as demandas do mercado de reposição, o qual se apresenta como um importante pilar para o crescimento da mesma.

4.4. Exportação consolidada por região geográfica

O gráfico a seguir mostra a distribuição das nossas receitas com exportações por região geográfica nos períodos comparados:

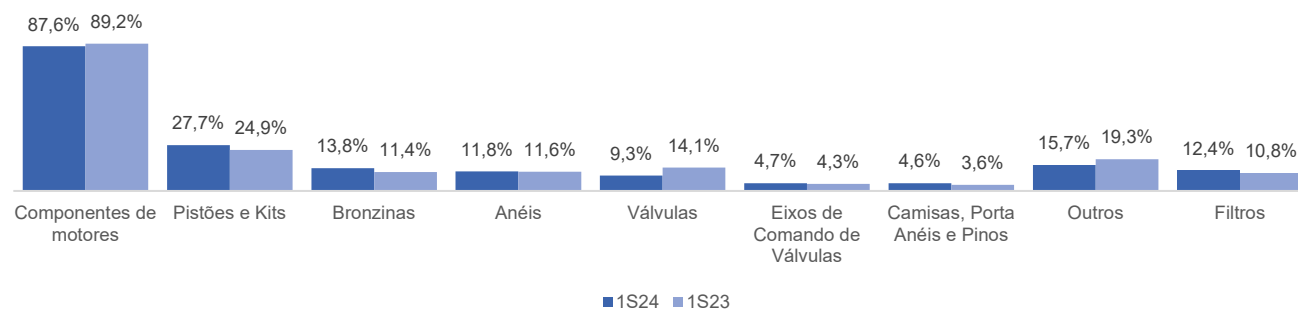


4.5. Receita líquida por segmento e por produto

A tabela a seguir apresenta a dinâmica da receita líquida por segmento de atuação nos períodos comparados:

Receita líquida de vendas por segmento (R\$ milhões, exceto %)	2T24 (a)		2T23 (b)		(a/b)	1S24 (c)		1S23 (d)		(c/d)
Componentes de motores	941,7	88,1%	1.001,8	89,4%	-6,0%	1.829,6	87,6%	1.912,0	89,2%	-4,3%
Filtros	127,2	11,9%	118,9	10,6%	7,0%	260,0	12,4%	230,9	10,8%	12,6%
Total	1.068,9	100,0%	1.120,7	100,0%	-4,6%	2.089,6	100,0%	2.142,9	100,0%	-2,5%

O gráfico a seguir mostra a participação das vendas totais por produto entre os períodos comparados:



4.6. Margem bruta

Síntese de resultados (R\$ milhões, exceto %)	2T24 (a)		2T23 (b)		(a/b)	1S24 (c)		1S23 (d)		(c/d)
Receita operacional líquida	1.068,9	100,0%	1.120,7	100,0%	-4,6%	2.089,6	100,0%	2.142,9	100,0%	-2,5%
Custo das vendas e dos serviços prestados	(742,5)	-69,5%	(781,5)	-69,7%	-5,0%	(1.445,5)	-69,2%	(1.485,7)	-69,3%	-2,7%
Lucro bruto	326,4	30,5%	339,2	30,3%	-3,8%	644,1	30,8%	657,2	30,7%	-2,0%

4.7. Despesas com vendas e despesas gerais e administrativas

Síntese de resultados (R\$ milhões, exceto %)	2T24 (a)		2T23 (b)		(a/b)	1S24 (c)		1S23 (d)		(c/d)
Receita operacional líquida	1.068,9	100,0%	1.120,7	100,0%	-4,6%	2.089,6	100,0%	2.142,9	100,0%	-2,5%
Despesas com vendas e distribuição	(76,1)	-7,1%	(87,5)	-7,8%	-13,0%	(147,3)	-7,0%	(163,1)	-7,6%	-9,7%
Despesas gerais e administrativas	(40,2)	-3,8%	(32,0)	-2,9%	25,6%	(75,3)	-3,6%	(61,2)	-2,9%	23,0%

4.8. Despesas para pesquisas de tecnologias e produtos

A MAHLE Metal Leve possui um Centro de Tecnologia, localizado em Jundiaí (SP), o qual contribui com vantagens competitivas relevantes no setor de atuação da Companhia, no que tange ao aprimoramento e ao desenvolvimento de componentes de motores à combustão interna, seus periféricos e filtros automotivos, a diferenciando de seus principais concorrentes. Assim, a Companhia pretende continuar focando em pesquisa e desenvolvimento por meio de seu Centro de Tecnologia para o setor automotivo de forma a antecipar tendências e necessidades do mercado e criar soluções tecnológicas para o desenvolvimento da mobilidade sustentável com foco nas demandas da sociedade e de seus clientes, o que permitirá alavancar ainda mais o seu crescimento e incrementar suas margens de produtividade e lucratividade.

Além disso, oferece aos seus clientes serviços de assessoria e consultoria em engenharia automotiva, seja através de soluções integradas, com o desenvolvimento de projetos no campo virtual, utilizando programas de simulação matemática de motores e seus componentes e testes de desenvolvimento e validação completa de tecnologias automotivas, ampliando sua vantagem competitiva e a de seus clientes em antecipar soluções tecnológicas.

Síntese de resultados (R\$ milhões, exceto %)	2T24 (a)		2T23 (b)		(a/b)	1S24 (c)		1S23 (d)		(c/d)
Receita operacional líquida	1.068,9	100,0%	1.120,7	100,0%	-4,6%	2.089,6	100,0%	2.142,9	100,0%	-2,5%
Despesas para pesquisas de tecnologia e produtos	(15,9)	-1,5%	(14,4)	-1,3%	10,4%	(29,4)	-1,4%	(27,3)	-1,3%	7,7%

4.9. Outras receitas (despesas) operacionais, líquidas

Outras receitas e (despesas) operacionais, líquidas (R\$ milhões)	2T24 (a)	2T23 (b)	Var. (a-b)	1S24 (c)	1S23 (d)	Var. (c-d)
Reversão do deságio direito creditório Prefeitura de Limeira	37,3	-	37,3	37,3	-	37,3
Ganhos na posição monetária líquida	4,8	(1,2)	6,0	9,0	(1,5)	10,5
Provisão/reversão para perdas com produtos	(0,5)	(1,0)	0,5	(0,5)	(1,0)	0,5
Provisão/Reversão para obsolescência	0,6	0,2	0,4	0,7	0,4	0,3
Provisão/reversão para contingências trabalhistas, cíveis e tributária	(11,4)	(2,8)	(8,6)	(15,7)	(0,2)	(15,5)
Pis e COFINS sobre Outras Receitas	(1,0)	(0,7)	(0,3)	(1,7)	(1,9)	0,2
Ganho/perda na alienação de bens/outros	(0,1)	0,2	(0,3)	(0,1)	1,9	(2,0)
Impostos recuperados (Reintegra)	2,0	5,6	(3,6)	2,3	5,9	(3,6)
Provisão/reversão para passivo ambiental	(29,5)	(1,7)	(27,8)	(29,5)	(1,7)	(27,8)
Outras receitas/despesas	(3,7)	(2,2)	(1,5)	(4,3)	(2,3)	(2,0)
Total outras receitas e despesas operacionais, líquidas	(1,5)	(3,6)	2,1	(2,5)	(0,4)	(2,1)

4.10. Resultado Operacional medido pelo EBITDA

O quadro abaixo demonstra as variações nas contas que compõem o resultado operacional medido pelo EBITDA entre os períodos:

EBTIDA: Variações no período (R\$ milhões, exceto %)	Montante	Margem	EBTIDA: Variações no período (R\$ milhões, exceto %)	Montante	Margem
2T23	254,2	22,7%	1S23	514,3	24,0%
Resultado bruto	(12,8)		Resultado bruto	(13,1)	
Despesas com vendas e distribuição	11,4		Despesas com vendas e distribuição	15,8	
Despesas gerais e administrativas	(8,2)		Despesas gerais e administrativas	(14,1)	
Despesas com desenvolvimento e tecnologia	(1,5)		Despesas com desenvolvimento e tecnologia	(2,1)	
Outras receitas / despesas operacionais	2,1		Outras receitas / despesas operacionais	(2,1)	
Ganhos/perdas na posição monetária líquida	(20,9)		Ganhos/perdas na posição monetária líquida	13,7	
Depreciação	(0,3)		Depreciação	(0,3)	
2T24	224,0	21,0%	1S24	512,1	24,5%
Reversão provisão de perda do direito creditório prefeitura de Limeira	(37,3)		Reversão provisão de perda do direito creditório prefeitura de Limeira	(37,3)	
Provisão ambiental	29,4		Provisão ambiental	29,4	
2T24 ajustado	216,1	20,2%	1S24 ajustado	504,2	24,1%

4.11. Resultado financeiro líquido

Ao final do 2T24 foi registrada uma despesa financeira líquida de R\$ 50,4 milhões, enquanto no 2T23 foi apurada uma receita financeira líquida de R\$ 29,4 milhões, apresentando uma redução de R\$ 79,8 milhões entre os períodos.

Já no 1S24 foi registrada uma despesa financeira líquida de R\$ 38,6 milhões, enquanto no 1S23 foi apurada uma receita financeira líquida de R\$ 44,2 milhões, apresentando uma redução de R\$ 82,8 milhões entre os períodos.

Resultado financeiro líquido (R\$ milhões)	2T24 (a)	2T23 (b)	Var. (a-b)	1S24 (c)	1S23 (d)	Var. (c-d)
Juros (receita - aplicações)	10,6	28,3	(17,7)	20,7	51,0	(30,3)
Juros (despesa - empréstimos)	(7,6)	(4,4)	(3,2)	(18,4)	(8,7)	(9,7)
Juros (Outros)	0,2	2,3	(2,1)	0,7	7,4	(6,7)
Juros, líquidos (i)	3,2	26,2	(23,0)	3,0	49,7	(46,7)
1. Variação cambial: Contas a receber/Contas a pagar (1.1. + 1.2.)	5,9	(15,6)	21,4	26,1	(30,9)	56,9
1.1. Variação cambial	25,6	(24,7)	50,3	46,7	(50,9)	97,6
1.2. FX-Hedging	(19,7)	9,2	(28,9)	(20,7)	20,1	(40,7)
2. Variação cambial do ACC / NCE	(83,0)	26,1	(109,1)	(83,4)	39,5	(123,0)
3. Outras transações	0,0	(1,9)	1,9	0,0	(3,2)	3,2
Variação cambial líquida e Resultado com derivativos (ii) - (1+2+3)	(77,1)	8,7	(85,8)	(57,4)	5,5	(62,8)
Variação monetária líquida	24,9	(3,6)	28,5	17,9	(7,3)	25,2
Outras	(1,4)	(1,8)	0,5	(2,1)	(3,6)	1,6
Variação monetária líquida + Outros (iii)	23,5	(5,5)	28,9	15,8	(11,0)	26,7
Resultado financeiro líquido (i + ii + iii)	(50,4)	29,4	(79,8)	(38,6)	44,2	(82,8)

Página | 11

Para os valores referentes ao ano de 2023, na rubrica “Juros (receita – aplicações)” estão considerados os valores de variação Cambial de Aplicações Financeiras em Bonds da subsidiária da Argentina, cujos montantes foram reclassificados para rubrica “1.1 Variação cambial” na data base de 31 de dezembro de 2023.

Como efeito comparativo e considerando essa reclassificação apresentamos no quadro abaixo as alterações destacadas em verde:

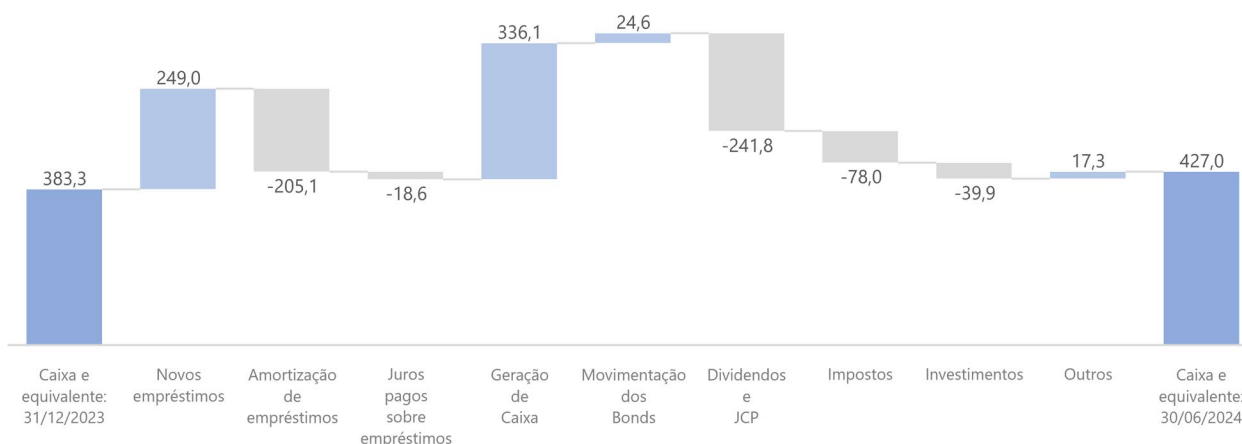
Resultado financeiro líquido (R\$ milhões)	2T24 (a)	2T23 (b)	Var. (a-b)	1S24 (c)	1S23 (d)	Var. (c-d)
Juros (receita - aplicações)	10,6	12,1	(1,5)	20,7	13,3	7,4
Juros (despesa - empréstimos)	(7,6)	(4,4)	(3,2)	(18,4)	(8,7)	(9,7)
Juros (Outros)	0,2	2,3	(2,1)	0,7	7,4	(6,7)
Juros, líquidos (i)	3,2	10,0	(6,8)	3,0	12,0	(9,0)
1. Variação cambial: Contas a receber/Contas a pagar (1.1. + 1.2.)	5,9	0,6	5,2	26,1	6,9	19,2
1.1. Variação cambial	25,6	(8,5)	34,1	46,7	(13,2)	59,9
1.2. FX-Hedging ¹	(19,7)	9,2	(28,9)	(20,7)	20,1	(40,7)
2. Variação cambial do ACC / NCE	(83,0)	26,1	(109,1)	(83,4)	39,5	(123,0)
3. Outras transações	0,0	(1,9)	1,9	0,0	(3,2)	3,2
Variação cambial líquida e Resultado com derivativos (ii) - (1+2+3)	(77,1)	24,8	(101,9)	(57,4)	43,2	(100,6)
Variação monetária líquida	24,9	(3,6)	28,5	17,9	(7,3)	25,2
Outras	(1,4)	(1,8)	0,5	(2,1)	(3,6)	1,6
Variação monetária líquida + Outros (iii)	23,5	(5,5)	28,9	15,8	(11,0)	26,7
Resultado financeiro líquido (i + ii + iii)	(50,4)	29,4	(79,8)	(38,6)	44,2	(82,8)

Os valores da rubrica “2. Variação cambial do ACC/NCE” são referentes as variações cambiais dos empréstimos denominados em moeda estrangeira. Há que se considerar a desvalorização do Real Brasileiro ocorrida no 2T24, onde em 31 de março de 2024 a taxa foi EUR/BRL 5,3979 e em 30 de junho de 2024 a taxa foi EUR 5,9547, gerando uma desvalorização de 10,3% entre os períodos. Adicionalmente, o volume médio de empréstimos aumentou de R\$ 451,7 milhões para R\$ 963,5 milhões, respectivamente entre o 2T24 e 2T23 (R\$ 430,3 milhões para R\$ 914,1 milhões, respectivamente entre o 1S24 e 1S23), conforme tabela abaixo:

Taxas de juros e volumes (médios)	2T24 (a)	2T23 (b)	Var. (a-b)	1S24 (c)	1S23 (d)	Var. (c-d)
Remuneração das aplicações	10,6%	17,2%	-6,6%	11,0%	23,7%	-12,7%
Custo da dívida	5,2%	4,7%	0,4%	5,1%	4,5%	0,6%
Aplicações - média (R\$ milhões)	191,1	190,0	0,6%	199,7	249,8	-20,1%
Dívida - média (R\$ milhões)	(963,5)	(451,7)	213,3%	(914,1)	(430,3)	112,5%

Página | 12

Ainda, importante mencionar que empréstimos tomados em outubro de 2023 e maio de 2024, foram baseados em volumes de exportações futuras, os quais tem seus vencimentos para os anos de 2024, 2026 e 2027, conforme demonstrado no item [4.15. Posição líquida de ativos e passivos financeiros](#) deste documento. Portanto, os efeitos da desvalorização cambial dos empréstimos não tiveram impactos na geração de caixa, conforme demonstrado no gráfico abaixo:



4.12. Imposto de Renda e Contribuição Social

A Companhia registrou uma despesa de R\$ 134,0 milhões com imposto de renda e contribuição social sobre o lucro líquido em 30 de junho de 2024 no consolidado (despesa de R\$ 128,5 milhões em 30 de junho de 2023) conforme detalhado abaixo:

- Imposto Corrente: atingiu R\$ 104,4 milhões de despesa, sendo esta gerada principalmente pela controladora (despesa de R\$ 120,8 milhões em 30 de junho de 2023);
- Imposto Diferido: totalizou uma despesa de R\$ 29,6 milhões, sem impacto no caixa, composto principalmente pela movimentação de provisões (despesa de R\$ 7,7 milhões em 30 de junho de 2023).

Informações adicionais sobre o Imposto de Renda e Contribuição Social estão disponíveis na nota explicativa nº 11 das Demonstrações Financeiras Intermediárias de 30 de junho de 2024.

4.13. Lucro líquido e Lucro líquido ajustado

Síntese de resultados (R\$ milhões, exceto %)	2T24			2T23			1S24			1S23		
	(a)	(b)	(a/b)	(c)	(d)	(c/d)	(a)	(b)	(a/b)	(c)	(d)	(c/d)
Receita operacional líquida	1.068,9	100,0%	-4,6%	1.120,7	100,0%	-4,6%	2.089,6	100,0%	-2,5%	2.142,9	100,0%	-2,5%
Lucro líquido atribuído aos acionistas controladores	88,6	8,3%	-54,1%	193,1	17,2%	-54,1%	288,9	13,8%	-23,8%	379,1	17,7%	-23,8%
Imposto de renda e contribuição social (ajustes)	2,7			-			2,7			-		
Reversão prov. Perda do direito creditório prefeitura de Limeira	(37,3)			-			(37,3)			-		
Provisão ambiental	29,4			-			29,4			-		
Lucro líquido ajustado atribuído aos acionistas controladores	83,4	7,8%	-56,8%	193,1	17,2%	-56,8%	283,7	13,6%	-25,2%	379,1	17,7%	-25,2%

Página | 13

4.14. Investimentos

Na tabela abaixo apresentamos os montantes destinados para os investimentos, bem como a depreciação total acumulada nos períodos apresentados:

Investimentos e depreciação (R\$ milhões, exceto %)	1S24 (a)	1S23 (b)	(a/b)
Investimentos	29,1	22,0	32,3%
Depreciação total	44,7	44,7	-
Investimentos: % da receita líquida de vendas	1,4%	1,0%	+0,4 p.p.
Investimentos: % da depreciação	65,1%	49,1%	+16,0 p.p.
Receita líquida de vendas	2.089,6	2.142,9	-2,5%

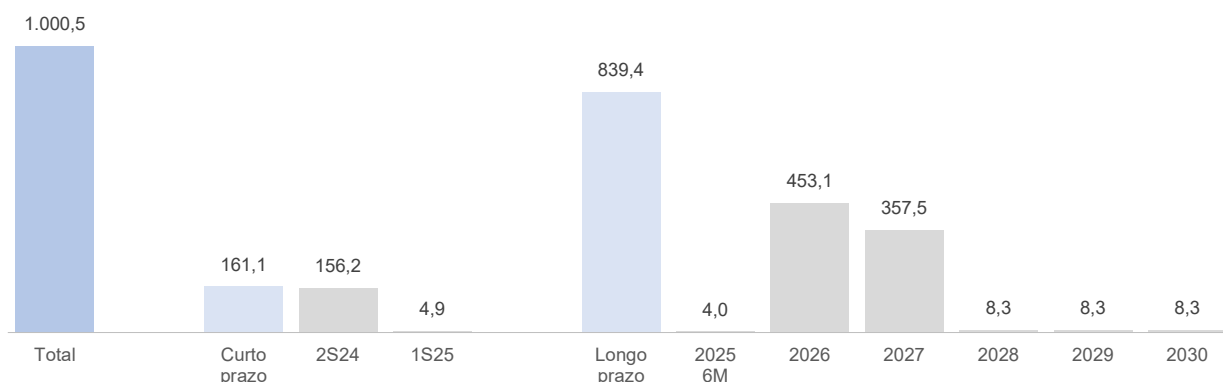
No 1S24 os investimentos realizados foram destinados aos equipamentos para pesquisa e desenvolvimento, renovação e adequação de máquinas e equipamentos visando aumento de produtividade e qualidade, novos produtos, melhorias em edificações, tecnologia da informação, entre outros.

4.15. Posição líquida de ativos e passivos financeiros

Ao final do 1S24 a dívida líquida da Companhia foi de R\$ 573,5 milhões, ao passo que ao final de 2023 a dívida líquida foi de R\$ 467,9 milhões, representando um aumento de 22,6% no endividamento líquido, conforme tabela abaixo:

Posição líquida de Ativos e Passivos Financeiros (R\$ milhões)	30.06.2024 (a)		31.12.2023 (b)		Varição (a-b)
Caixa / bancos / aplicações financeiras / mútuo (i):	427,0		383,3		43,7
Financiamentos (ii):	(1.000,5)	100,0%	(851,2)	100,0%	(149,3)
Curto prazo	(161,1)	16,1%	(314,7)	37,0%	153,6
Longo prazo	(839,4)	83,9%	(536,5)	63,0%	(302,9)
Posição líquida (i - ii):	(573,5)		(467,9)		(105,6)
Dívida líquida / EBITDA	0,63x		0,51x		

Ao final do 1S24 os vencimentos das operações alocadas no curto e longo prazo representam 16,1% e 83,9%, respectivamente, dos financiamentos apresentados no quadro a seguir:



Os gráficos abaixo demonstram a composição dos nossos financiamentos em 30 de junho de 2024 e 31 de dezembro de 2023, por tipo de *funding* com seus respectivos custos, bem como o custo médio ponderado:



4.16. Controlada MAHLE Argentina S.A.

Como requerido pelas normas de contabilidade Internacional e legislação local, a Controlada MAHLE Argentina S.A. mantém seus registros contábeis na moeda funcional no ambiente econômico principal no qual a entidade opera, ou seja, em "Pesos Argentinos", as quais são expressas em termos da unidade de mensuração corrente no final do período, que considera a atualização dos ativos e passivos não monetários pela aplicação do Índice Geral de Preços ao Consumidor na Argentina, conforme requerido pelo IAS-29 - *Financial Reporting in Hyperinflation Economies* e/ou CPC 42 – Contabilidade em Economia Hiperinflacionária. O efeito dessa atualização monetária é reconhecido nas demonstrações financeiras da Controladora na linha de "Ganho na posição monetária líquida em controlada no exterior", conforme resumo abaixo:

Reconciliação dos ajustes do resultado (R\$ milhões)	2T24	2T23	1S24	1S23
Ganho na posição monetária líquida do investimento - recomposição reflexa	50,6	57,7	149,5	104,6
Perda na posição monetária líquida na controlada MAHLE Argentina S.A.	-44,7	-30,9	-77,8	-46,6
Ganho na posição monetária líquida no resultado consolidado	5,8	26,8	71,7	58,0

Para fins de conversão das informações financeiras da controlada na Argentina *da moeda funcional* (“Pesos Argentinos”) *para a moeda de apresentação* (“Reais”), que é a moeda de apresentação e divulgação das demonstrações financeiras da MAHLE Metal Leve, os efeitos da conversão de suas informações financeiras são reconhecidos na rubrica de ajustes acumulados de conversão, em “outros resultados abrangentes” do Patrimônio Líquido.

As transações em moeda estrangeira são convertidas para a moeda funcional “pesos argentinos” pela taxa de câmbio nas datas das transações, conforme publicado pelo Banco Central Argentino.

4.17. Remuneração dos acionistas

Na Assembleia Geral Extraordinária e Ordinária (AGEO) de 29 de abril de 2024 foi aprovada a distribuição de dividendos adicionais no valor de R\$ 221,3 milhões, sendo este saldo remanescente de 2023, conforme quadro abaixo:

Data da aprovação e fato gerador	Data ex-proventos	Data do pagamento	Tipo do provento	Período	Exercício referência	Total bruto (R\$ milhões)	Valor bruto/ação (R\$)	Valor líquido/ação (R\$)
29/04/2024	30/04/2024	29/05/2024	Dividendos	Dividendos adicionais propostos	2023	221,3	1,632	1,632

Este montante somado aos valores deliberados em 2023 totalizou 100,0% de distribuição do Lucro Líquido do exercício (após as deduções legais).

Para mais informações acerca de proventos acesse o link: <https://ri.mahle.com.br/acoes/historico-de-proventos/>

5. MAHLE Metal Leve está habilitada no Programa Nacional de Mobilidade Verde e Inovação (Mover)

Com o objetivo de apoiar o desenvolvimento da mobilidade sustentável no país, através do estímulo à produção de novas tecnologias e inovações que poluam menos e sejam mais eficientes, o Programa Nacional de Mobilidade Verde e Inovação (Mover) foi criado em dezembro de 2023 e regulamentado em março de 2024, sendo um substituto, com maior abrangência, ao programa ROTA2030. Podem se habilitar no programa empresas tributadas pelo regime de lucro real, que produzam em território brasileiro e tenham investimentos em pesquisa e desenvolvimento local.

A MAHLE Metal Leve colaborou ativamente através das associações técnicas nas propostas que apoiaram a construção dessa política pública, sendo uma das empresas habilitadas em abril de 2024, logo após a regulamentação, por cumprir todos os requisitos do programa.

O MOVER demanda compromissos obrigatórios para a Indústria, onde os veículos comercializados deverão atender metas de eficiência energética, segurança veicular, reciclabilidade, utilização de combustíveis de baixa intensidade de carbono e índice de nacionalização, demandando da cadeia de fornecedores novas tecnologias veiculares, configurando novas oportunidades para o mercado local.

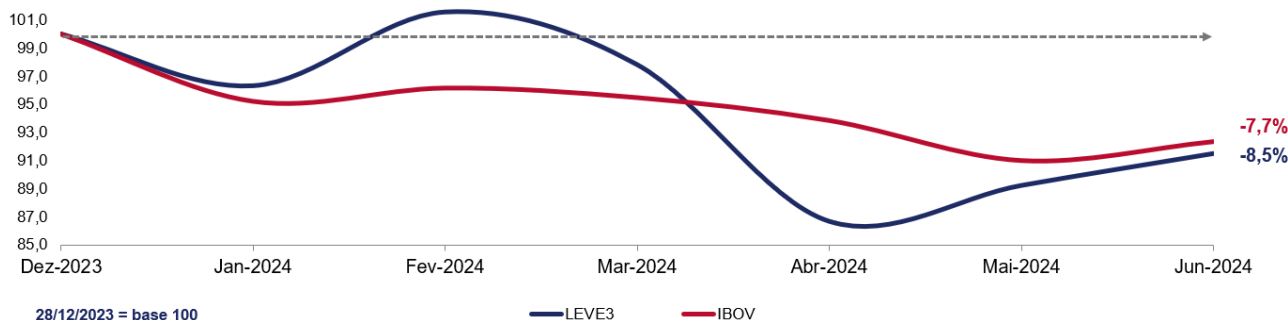
A MAHLE Metal Leve, através da sua estrutura consolidada de pesquisa e desenvolvimento e portfólio de produtos focados na eficiência energética e redução das emissões, está preparada para atender as demandas do mercado e materializar as oportunidades geradas pelo MOVER.

6. Relações com Investidores e Mercado de Capitais

Durante o primeiro semestre de 2024, o Departamento de Relações com Investidores da Companhia manteve interações frequentes com investidores e o mercado em geral. Além disso, tem reforçado sua atuação junto ao acompanhamento de informações e entregas, buscando trazer à luz do mercado o entendimento dos fundamentos da Companhia.

6.1. Desempenho da ação e giro do free-float

Abaixo é apresentado o gráfico (base 100) com a evolução da ação LEVE3 e Ibovespa¹ durante o primeiro semestre de 2024, bem como o volume médio diário dos negócios e giro do volume médio em relação à capitalização de mercado do free-float:

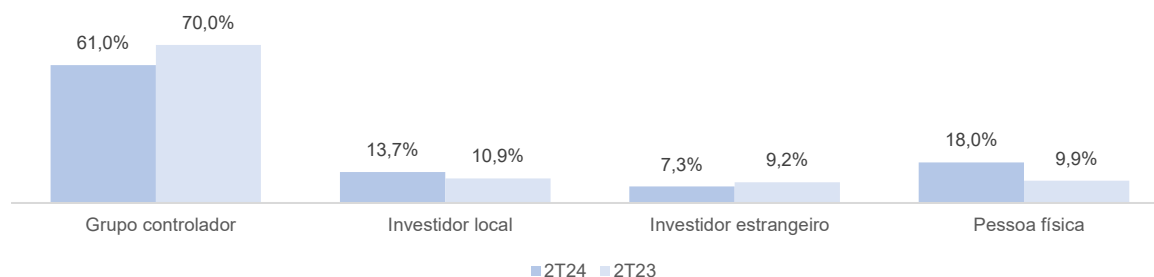


¹ É indicador desempenho médio das cotações das ações negociadas na B3 - Brasil, Bolsa, Balcão, e formado pelas ações com maior volume negociado.

Volume Médio Diário de Negócios (R\$ milhões) e Giro em relação ao Free-Float				
Período:	3T23	4T23	1T24	2T24
Volume negociado:	13,7	29,5	19,9	13,1
Giro (%):	0,76%	1,55%	1,09%	0,76%

6.2. Perfil da base acionária

O gráfico abaixo apresenta o perfil dos acionistas em relação à quantidade de ações da Companhia e do free-float ao final dos períodos:



O quadro abaixo demonstra a evolução da base acionária classificando os acionistas por faixa de quantidade de ações:

Período	¹ Preço ação	² Total acionistas	1 Ação	2-10 Ações	11-50 Ações	51-500 Ações	501-5000 Ações	5.001-200.000 Ações	> que 200.001 ações
3T23	48,25	50.637	3.497	10.543	12.604	20.190	3.372	403	26
4T23	35,34	66.820	4.634	13.645	15.974	26.195	5.781	554	35
1T24	34,57	87.217	6.497	19.421	21.053	32.570	7.076	565	33
2T24	32,34	98.869	7.283	22.138	23.729	36.823	8.222	644	28

¹ Preço da ação da MAHLE Metal Leve S.A. ao final do período

² No total dos acionistas devem ser considerados os controladores: MAHLE Indústria e Comércio Ltda. e MAHLE Industriebeteiligungen GmbH.

7. Auditores Independentes

Em conformidade com a Resolução CVM 162/22, a Companhia e suas controladas têm como procedimento assegurar-se de que a prestação de outros serviços pelos auditores não venha gerar conflito de interesses e afetar a independência e a objetividade necessária aos serviços de Auditoria Independente.

Durante o segundo trimestre de 2024 a Companhia não contratou outros serviços de seus auditores Ernst & Young Auditores Independentes S/S Ltda, não havendo, portanto, situação que gere conflito de interesses nos termos desta instrução.

Página | 17

8. Declaração da Diretoria

Em observância às disposições constantes da Resolução CVM 80/22, a Diretoria declara que discutiu, reviu e concordou com as demonstrações financeiras relativas ao período encerrado em 30 de junho de 2024 e com as conclusões expressas no relatório dos auditores independentes.

9. Agradecimento

A Administração da Companhia agradece o apoio e a confiança que recebeu de seus colaboradores, acionistas, clientes e fornecedores durante o primeiro semestre de 2024.

A Administração.

Relatório sobre a revisão de informações trimestrais

Aos Acionistas, Conselheiros e Diretores
MAHLE Metal Leve S.A.
Mogi Guaçu - SP

Introdução

Revisamos as informações financeiras intermediárias, individuais e consolidadas, da MAHLE Metal Leve S.A. (Companhia), contidas no Formulário de Informações Trimestrais (ITR) referente ao trimestre findo em 30 de junho de 2024, que compreendem o balanço patrimonial em 30 de junho de 2024 e as respectivas demonstrações do resultado e do resultado abrangente para os períodos de três e seis meses findos naquela data e das mutações do patrimônio líquido e dos fluxos de caixa para o período de seis meses findo naquela data, bem como as correspondentes notas explicativas, incluindo as políticas contábeis materiais e outras informações elucidativas.

Responsabilidade da diretoria sobre as informações financeiras intermediárias

A diretoria é responsável pela elaboração das informações financeiras intermediárias individuais e consolidadas de acordo com a NBC TG 21 Demonstração Intermediária e com a norma internacional IAS 34 *Interim Financial Reporting*, emitida pelo *International Accounting Standards Board* (IASB), assim como pela apresentação dessas informações de forma condizente com as normas expedidas pela Comissão de Valores Mobiliários, aplicáveis à elaboração das Informações Trimestrais (ITR). Nossa responsabilidade é a de expressar uma conclusão sobre essas informações financeiras intermediárias com base em nossa revisão.

Alcance da revisão

Conduzimos nossa revisão de acordo com as normas brasileiras e internacionais de revisão de informações intermediárias (NBC TR 2410 Revisão de Informações Intermediárias Executada pelo Auditor da Entidade e ISRE 2410 *Review of Interim Financial Information Performed by the Independent Auditor of the Entity*, respectivamente). Uma revisão de informações intermediárias consiste na realização de indagações, principalmente às pessoas responsáveis pelos assuntos financeiros e contábeis e na aplicação de procedimentos analíticos e de outros procedimentos de revisão. O alcance de uma revisão é significativamente menor do que o de uma auditoria conduzida de acordo com as normas de auditoria e, conseqüentemente, não nos permitiu obter segurança de que tomamos conhecimento de todos os assuntos significativos que poderiam ser identificados em uma auditoria. Portanto, não expressamos uma opinião de auditoria.

Conclusão sobre as informações intermediárias individuais e consolidadas

Com base em nossa revisão, não temos conhecimento de nenhum fato que nos leve a acreditar que as informações financeiras intermediárias, individuais e consolidadas, incluídas nas informações trimestrais acima referidas não foram elaboradas, em todos os aspectos relevantes, de acordo com a NBC TG 21 e a IAS 34 aplicáveis à elaboração de Informações Trimestrais (ITR), e apresentadas de forma condizente com as normas expedidas pela Comissão de Valores Mobiliários.

Outros assuntos

Demonstrações do valor adicionado

As informações trimestrais acima referidas incluem as demonstrações do valor adicionado (DVA), individuais e consolidadas, referentes ao período de seis meses findo em 30 de junho de 2024, elaboradas sob a responsabilidade da diretoria da Companhia e apresentadas como informação suplementar para fins de IAS 34. Essas demonstrações foram submetidas a procedimentos de revisão executados em conjunto com a revisão das informações trimestrais, com o objetivo de concluir se elas estão conciliadas com as informações financeiras intermediárias e registros contábeis, conforme aplicável, e se sua forma e conteúdo estão de acordo com os critérios definidos na NBC TG 09 Demonstração do Valor Adicionado. Com base em nossa revisão, não temos conhecimento de nenhum fato que nos leve a acreditar que essas demonstrações do valor adicionado não foram elaboradas, em todos os aspectos relevantes, segundo os critérios definidos nessa Norma e de forma consistente em relação às informações financeiras intermediárias individuais e consolidadas tomadas em conjunto.

Campinas, 13 de agosto de 2024.

ERNST & YOUNG
Auditores Independentes S/S Ltda.
CRC-SP027623/F



Alexandre Fermino Alvares
Contador CRC-SP211793/O

MAHLE Metal Leve S.A.

Demonstrações financeiras
Intermediárias individuais e consolidadas (ITR)

Períodos de seis e três meses findos em 30 de junho de
2024

Demonstrações financeiras intermediárias individuais e consolidadas
Trimestres findos em 30 de junho de 2024 e 2023

Conteúdo

Balancos patrimoniais	5-6
Demonstrações de resultados	7-8
Demonstrações de resultados abrangentes	9
Demonstrações das mutações do patrimônio líquido	10
Demonstrações dos fluxos de caixa	11
Demonstrações do valor adicionado	12
Notas explicativas às demonstrações financeiras intermediárias individuais e consolidadas	13-74
Composição da Administração	75
Declaração dos diretores sobre as demonstrações financeiras intermediárias individuais e consolidadas	76
Declaração dos diretores sobre o relatório dos auditores independentes sobre as demonstrações financeiras intermediárias individuais e consolidadas	77

SUMÁRIO DE NOTAS EXPLICATIVAS

1.	Contexto operacional	13
2.	Relação de entidades controladas.....	13
3.	Base de preparação	14
4.	Políticas contábeis materiais	14
5.	Segmentos operacionais	15
6.	Caixa e equivalentes de caixa e Títulos e valores mobiliários	18
7.	Contas a receber de clientes e demais contas a receber	20
8.	Estoques.....	22
9.	Tributos a recuperar.....	23
10.	Partes relacionadas.....	24
11.	Imposto de renda e contribuição social.....	30
12.	Investimentos em controladas	34
13.	Imobilizado e ativos de direitos de uso.....	37
14.	Intangível	39
15.	Fornecedores e contas a pagar a partes relacionadas	40
16.	Empréstimos, financiamentos e obrigações de arrendamento	41
17.	Obrigações sociais e trabalhistas	44
18.	Impostos e contribuições a recolher	45
19.	Provisões diversas	45
20.	Provisões para garantias	46
21.	Provisões para contingências e depósitos judiciais vinculados a processos judiciais	46
22.	Patrimônio líquido	49
23.	Lucro líquido por ação.....	51
24.	Receita operacional líquida.....	51
25.	Custo das vendas e dos serviços prestados	52

26.	Despesas por natureza	53
26.1.	Despesas com vendas e distribuição.....	53
26.2.	Despesas gerais e administrativas	54
26.3.	Despesas para pesquisas de tecnologia e produtos	55
27.	Receitas (despesas) financeiras, líquidas	56
28.	Outras receitas e (despesas) operacionais, líquidas	58
29.	Instrumentos financeiros.....	59
30.	Benefícios a empregados	73
31.	Cobertura de seguros.....	73
32.	Aplicação do CPC 42 – Contabilidade em Economia Hiperinflacionária / IAS 29 - <i>Financial Reporting in Hiperinflationary Economies.</i>	74

MAHLE Metal Leve S.A.**Balancos patrimoniais em 30 de junho de 2024 e 31 de dezembro de 2023***(Em milhares de Reais)*

Ativo	Nota	Controladora		Consolidado	
		30.06.2024	31.12.2023	30.06.2024	31.12.2023
Caixa e equivalentes de caixa	6.a	217.088	177.136	238.372	200.328
Títulos e valores mobiliários	6.b	-	-	177.527	152.888
Contas a receber de clientes e demais contas a receber	7	707.037	563.507	763.474	627.754
Estoques	8	459.284	413.461	649.384	519.262
Outros tributos a recuperar	9	51.140	66.638	73.915	84.308
Imposto de renda e contribuição social a recuperar	9	47.264	44.495	61.929	50.389
Instrumentos financeiros derivativos	29	8.265	11.663	8.720	13.533
Outros ativos		19.535	15.741	45.755	24.529
Total do ativo circulante		1.509.613	1.292.641	2.019.076	1.672.991
Tributos a recuperar	9	10.327	11.307	10.498	11.524
Empréstimos para partes relacionadas	10	28.042	23.895	11.059	30.128
Depósitos judiciais vinculados a processos judiciais	21	24.599	24.360	24.799	24.557
Ativo fiscal diferido	11.b	17.460	15.247	18.240	28.576
Outros ativos		89.442	27.655	90.860	28.988
Investimentos em controladas	12	362.794	283.269	-	-
Imobilizado	13	507.919	526.592	592.314	574.163
Ativos de direito de uso	13	30.980	38.474	32.386	39.744
Intangível	14	389.568	390.226	389.596	390.254
Total do ativo não circulante		1.461.131	1.341.025	1.169.752	1.127.934
Total do ativo		2.970.744	2.633.666	3.188.828	2.800.925

As notas explicativas são parte integrante das demonstrações financeiras intermediárias individuais e consolidadas.

MAHLE Metal Leve S.A.**Balanços patrimoniais em 30 de junho de 2024 e 31 de dezembro de 2023 (continuação)***(Em milhares de Reais)*

Passivo	Nota	Controladora		Consolidado	
		30.06.2024	31.12.2023	30.06.2024	31.12.2023
Dividendos e juros sobre o capital próprio a pagar	10	2.328	22.817	2.328	22.817
Fornecedores e contas a pagar a partes relacionadas	15	332.856	268.091	444.034	353.781
Empréstimos e financiamentos	16.a	131.116	287.833	161.130	314.665
Passivo de arrendamento	16.b	10.057	11.860	11.074	13.554
Obrigações sociais e trabalhistas	17	132.287	103.805	146.774	111.071
Impostos e contribuições a recolher	18	50.925	59.428	53.075	62.327
Imposto de renda e contribuição social a recolher	18	6.029	-	27.539	27.965
Provisões diversas	19	65.739	69.177	72.018	71.252
Provisões para garantias	20	10.728	7.292	11.400	7.780
Instrumentos financeiros derivativos	29	13.578	4.728	13.578	4.728
Adiantamento de clientes		24.495	22.023	24.495	25.874
Outros passivos		34.901	41.410	38.914	43.448
Total do passivo circulante		815.039	898.464	1.006.359	1.059.262
Passivo fiscal diferido	11.b	-	-	18.823	-
Empréstimos e financiamentos	16.a	839.421	536.491	839.421	536.491
Passivo de arrendamento	16.b	23.756	28.822	24.291	29.288
Provisões para contingências	21	286.801	244.412	292.087	248.088
Outros passivos		12.137	15.098	12.143	15.078
Total do passivo não circulante		1.162.115	824.823	1.186.765	828.945
Total do passivo		1.977.154	1.723.287	2.193.124	1.888.207
Patrimônio líquido	22				
Capital social		1.162.174	1.162.174	1.162.174	1.162.174
Reservas de lucros		230.663	230.663	230.663	230.663
Outros resultados abrangentes		(688.558)	(703.723)	(688.558)	(703.723)
Dividendos adicionais propostos		-	221.265	-	221.265
Lucros acumulados		289.311	-	289.311	-
Patrimônio líquido atribuível aos acionistas da controladora		993.590	910.379	993.590	910.379
Participação de não controladores		-	-	2.114	2.339
Total do patrimônio líquido		993.590	910.379	995.704	912.718
Total do passivo e do patrimônio líquido		2.970.744	2.633.666	3.188.828	2.800.925

As notas explicativas são parte integrante das demonstrações financeiras intermediárias individuais e consolidadas.

MAHLE Metal Leve S.A.
Demonstrações de resultados
Trimestres e períodos findos em 30 de junho de 2024 e de 2023

(Em milhares de Reais)

	Nota	Controladora			
		2024		2023	
		2º trimestre	1º semestre	2º trimestre	1º semestre
Receita operacional líquida	24	861.592	1.703.009	887.054	1.715.807
Custo das vendas e dos serviços prestados	25	(588.221)	(1.172.489)	(633.608)	(1.224.220)
Lucro bruto		273.371	530.520	253.446	491.587
Despesas com vendas e distribuição	26.1	(57.528)	(111.720)	(67.006)	(128.636)
Despesas gerais e administrativas	26.2	(35.210)	(66.985)	(27.981)	(54.132)
Despesas para pesquisas de tecnologia e produtos	26.3	(13.709)	(25.439)	(13.353)	(24.463)
Outras receitas (despesas) operacionais, líquidas	28	(3.939)	(8.841)	(2.421)	1.111
Ganhos na posição monetária líquida em controlada no exterior	32	50.168	148.338	57.231	103.759
Resultado de equivalência patrimonial	12	(18.879)	(10.311)	33.545	67.531
Lucro antes das receitas (despesas) financeiras líquidas e imposto de renda e contribuição social		194.274	455.562	233.461	456.757
Receitas financeiras	27	111.312	130.812	32.705	65.271
Despesas financeiras	27	(181.887)	(216.315)	(19.903)	(40.773)
Receitas financeiras, líquidas		(70.575)	(85.503)	12.802	24.498
Lucro antes do imposto de renda e contribuição social		123.699	370.059	246.263	481.255
Correntes	11.a	(28.024)	(82.566)	(60.268)	(103.985)
Diferidos	11.a	(7.007)	1.511	6.967	1.770
Imposto de renda e contribuição social		(35.031)	(81.055)	(53.301)	(102.215)
Lucro líquido do período		88.668	289.004	192.962	379.040
Resultado básico e diluído por ação (em Reais)	23	0,65419	2,13226	1,50389	2,95413

As notas explicativas são parte integrante das demonstrações financeiras intermediárias individuais e consolidadas.

MAHLE Metal Leve S.A
Demonstrações de resultados
Trimestres e períodos findos em 30 de junho de 2024 e de 2023

(Em milhares de Reais)

	Nota	Consolidado			
		2024		2023	
		2º trimestre	1º semestre	2º trimestre	1º semestre
Receita operacional líquida	24	1.068.843	2.089.553	1.120.797	2.142.948
Custo das vendas e dos serviços prestados	25	(742.498)	(1.445.451)	(781.530)	(1.485.689)
Lucro bruto		326.345	644.102	339.267	657.259
Despesas com vendas e distribuição	26.1	(76.055)	(147.293)	(87.551)	(163.143)
Despesas gerais e administrativas	26.2	(40.191)	(75.259)	(32.040)	(61.221)
Despesas para pesquisas de tecnologia e produtos	26.3	(15.939)	(29.409)	(14.396)	(27.312)
Outras receitas (despesas) operacionais, líquidas	28	(1.462)	(2.455)	(3.632)	(399)
Ganhos na posição monetária líquida em controlada no exterior	32	5.834	71.700	26.767	58.031
Lucro antes das receitas (despesas) financeiras líquidas e imposto de renda e contribuição social		198.532	461.386	228.415	463.215
Receitas financeiras	27	173.382	242.654	90.115	172.568
Despesas financeiras	27	(223.774)	(281.233)	(60.761)	(128.384)
Receitas financeiras, líquidas		(50.392)	(38.579)	29.354	44.184
Lucro antes do imposto de renda e contribuição social		148.140	422.807	257.769	507.399
Correntes	11.a	(31.734)	(104.375)	(69.283)	(120.820)
Diferidos	11.a	(27.895)	(29.653)	4.428	(7.719)
Imposto de renda e contribuição social		(59.629)	(134.028)	(64.855)	(128.539)
Lucro líquido do período		88.511	288.779	192.914	378.860
Lucro líquido atribuído para :					
Acionistas controladores		88.668	289.004	192.962	379.040
Acionistas não controladores		(157)	(225)	(48)	(180)
Lucro líquido do período		88.511	288.779	192.914	378.860
Resultado básico e diluído por ação (em Reais)	23	0,65419	2,13226	1,50389	2,95413

As notas explicativas são parte integrante das demonstrações financeiras intermediárias individuais e consolidadas.

MAHLE Metal Leve S.A.**Demonstrações de resultados abrangentes****Trimestres e períodos findos em 30 de junho de 2024 e de 2023***(Em milhares de Reais)*

	Nota	Controladora			
		2024		2023	
		2º trimestre	1º semestre	2º trimestre	1º semestre
Lucro líquido do período		88.668	289.004	192.962	379.040
Resultados abrangentes					
Itens que podem ser subsequentemente reclassificados para o resultado					
Varição líquida de <i>hedge</i> de fluxo de caixa		(3.811)	(2.066)	1.734	5.338
Imposto de renda e contribuição social sobre <i>hedge</i> de fluxo de caixa	11.b ii	1.296	702	(589)	(1.815)
Ajustes acumulados de conversão		21.124	16.836	(73.286)	(123.912)
Outros componentes do resultado abrangente		18.609	15.472	(72.141)	(120.389)
Total do resultado abrangente do período, líquidos de imposto de renda e contribuição social		107.277	304.476	120.821	258.651

As notas explicativas são parte integrante das demonstrações financeiras intermediárias

MAHLE Metal Leve S.A.**Demonstrações de resultados abrangentes****Trimestres e períodos findos em 30 de junho de 2024 e de 2023***(Em milhares de Reais)*

	Nota	Consolidado			
		2024		2023	
		2º trimestre	1º semestre	2º trimestre	1º semestre
Lucro líquido do período		88.511	288.779	192.914	378.860
Resultados abrangentes					
Itens que podem ser subsequentemente reclassificados para o resultado					
Varição líquida de <i>hedge</i> de fluxo de caixa		(3.811)	(2.066)	1.734	5.338
Imposto de renda e contribuição social sobre <i>hedge</i> de fluxo de caixa	11.b ii	1.296	702	(589)	(1.815)
Ajustes acumulados de conversão		21.124	16.836	(73.286)	(123.912)
Outros componentes do resultado abrangente		18.609	15.472	(72.141)	(120.389)
Total do resultado abrangente do período, líquidos de imposto de renda e contribuição social		107.120	304.251	120.773	258.471
Resultado abrangente atribuível aos:					
Acionistas controladores		107.277	304.476	120.821	258.651
Acionistas não controladores		(157)	(225)	(48)	(180)
Resultado abrangente total		107.120	304.251	120.773	258.471

As notas explicativas são parte integrante das demonstrações financeiras intermediárias.

MAHLE Metal Leve S.A.

Demonstrações das mutações do patrimônio líquido
Período findo em 30 de junho de 2024

(Em milhares de Reais)

Nota	Atribuível aos acionistas controladores													
	Reservas de lucros						Outros resultados abrangentes			Lucros acumulados	Patrimônio líquido atribuído aos acionistas controladores	Participação dos acionistas não controladores	Total do patrimônio líquido	
	Capital social	Gastos com emissão de ações	Reserva legal	Reserva para expansão e modernização	Reserva especial	Dividendos	Total	Ajustes de avaliação patrimonial	Ajustes acumulados de conversão					Total
Saldo em 31 de dezembro de 2023	1.168.709	(6.535)	230.663	-	-	221.265	451.928	35.360	(739.083)	(703.723)	-	910.379	2.339	912.718
Transações de capital com acionistas														
Lucro líquido do período	-	-	-	-	-	-	-	-	-	-	289.004	289.004	(225)	288.779
Outros resultados abrangentes, líquido dos efeitos tributários, quando aplicável	22.c	-	-	-	-	-	-	-	16.836	16.836	-	16.836	-	16.836
Ajustes acumulados de conversão		-	-	-	-	-	-	(2.066)	-	(2.066)	-	(2.066)	-	(2.066)
Ajustes de instrumentos financeiros		-	-	-	-	-	-	702	-	702	-	702	-	702
Tributos sobre ajustes de instrumentos financeiros		-	-	-	-	-	-	(307)	-	(307)	307	-	-	-
Realização do custo atribuído, líquido		-	-	-	-	-	-	-	-	-	-	-	-	-
Transações com acionistas e constituição de reservas		-	-	-	-	-	-	-	-	-	-	(221.265)	-	(221.265)
Pagamento dos dividendos	22.b	-	-	-	-	(221.265)	(221.265)	-	-	-	-	-	-	(221.265)
Saldo em 30 de junho de 2024		1.168.709	(6.535)	230.663	-	-	230.663	33.689	(722.247)	(688.558)	289.311	993.590	2.114	995.704

As notas explicativas são parte integrante das demonstrações financeiras intermediárias individuais e consolidadas.

MAHLE Metal Leve S.A.

Demonstrações das mutações do patrimônio líquido

Período findo em 30 de junho de 2023

(Em milhares de Reais)

Nota	Atribuível aos acionistas controladores													
	Reservas de lucros						Outros resultados abrangentes			Lucros acumulados	Patrimônio líquido atribuído aos acionistas controladores	Participação dos acionistas não controladores	Total do patrimônio líquido	
	Capital social	Reserva legal	Reserva para expansão e modernização	Reserva especial	Dividendos	Total	Ajustes de avaliação patrimonial	Ajustes acumulados de conversão	Total					
Saldo em 31 de dezembro de 2022	966.255	193.251	331.789	-	419.703	944.743	34.187	(358.546)	(324.359)	-	1.586.639	(6.882)	1.579.757	
Transações de capital com acionistas														
Dividendos e juros sobre o capital próprio prescritos	-	-	-	-	-	-	-	-	-	54	54	-	54	
Transações de capital com a controlada MAHLE Filtröil Ind. Com. de Filtros Ltda.	-	-	-	-	-	-	-	-	-	-	-	9.687	9.687	
Lucro líquido do período	-	-	-	-	-	-	-	-	-	379.040	379.040	(180)	378.860	
Outros resultados abrangentes	22.c	-	-	-	-	-	-	(123.912)	(123.912)	-	(123.912)	-	(123.912)	
Ajustes acumulados de conversão		-	-	-	-	-	-	5.338	-	5.338	-	5.338	-	5.338
Ajustes de instrumentos financeiros		-	-	-	-	-	-	(1.815)	-	(1.815)	-	(1.815)	-	(1.815)
Tributos sobre ajustes de instrumentos financeiros		-	-	-	-	-	-	(222)	-	(222)	222	-	-	
Realização do custo atribuído, líquido		-	-	-	-	-	-	-	-	-	-	-	-	
Transações com acionistas e constituição de reservas		-	-	-	(419.703)	(419.703)	-	-	-	-	(419.703)	-	(419.703)	
Pagamento dos dividendos adicionais propostos		-	-	-	(419.703)	(419.703)	-	-	-	-	-	-	(419.703)	
Saldo em 30 de junho de 2023		966.255	193.251	331.789	-	525.040	37.488	(482.458)	(444.970)	379.316	1.425.641	2.625	1.428.266	

As notas explicativas são parte integrante das demonstrações financeiras intermediárias individuais e consolidadas.

MAHLE Metal Leve S.A.
Demonstrações dos fluxos de caixa
Períodos findos em 30 de junho de 2024 e 2023
(Em milhares de Reais)

	Nota	Controladora		Consolidado	
		30.06.2024	30.06.2023	30.06.2024	30.06.2023
Fluxo de caixa das atividades operacionais					
Lucro antes do imposto de renda e contribuição social		370.059	481.255	422.807	507.399
Ajustes para:					
Depreciações e amortizações		50.111	49.534	50.777	51.048
Resultado da equivalência patrimonial	12	10.311	(67.531)	-	-
Juros e variações cambiais e monetárias, líquidas		121.850	5.728	140.713	(51.037)
Ganhos (perdas) com instrumentos financeiros derivativos		10.181	(2.800)	11.596	(2.754)
Resultado na venda de ativo imobilizado		137	(1.701)	137	(2.188)
Constituição (reversão) de provisão para perdas ao valor recuperável de contas a receber		(155)	1.167	(848)	967
Constituição (reversão) de provisão para contingências	21	39.871	(1.205)	40.446	(1.086)
Constituição de provisão para garantias	20	4.167	2.047	4.298	1.845
Constituição de provisão diversas	19	35.509	27.187	40.210	29.411
Ajuste ao valor recuperável no imobilizado e intangível		(746)	(359)	(746)	(359)
Constituição de provisão para perdas nos estoques	8	445	2.764	6.421	8.347
Juros incorridos de passivo de arrendamento	16.b	2.340	2.508	2.356	2.604
(Ganhos) na posição monetária líquida	32	(148.338)	(103.759)	(71.700)	(58.031)
Crédito tributário reconhecido		-	(11.682)	-	(11.705)
(Aumento) diminuição nas contas de ativos operacionais					
Contas a receber de clientes e demais contas a receber		(143.520)	(36.367)	(135.709)	(89.582)
Estoques		(45.928)	(87.813)	(136.996)	(65.881)
Tributos a recuperar		14.342	123.271	(26.016)	115.331
Outros ativos		(65.738)	(19.193)	(83.259)	(32.237)
Aumento (diminuição) nas contas de passivo operacionais					
Fornecedores e contas a pagar a partes relacionadas		75.636	59.452	101.120	63.845
Obrigações sociais e trabalhistas		28.482	33.037	35.703	31.783
Impostos e contribuições a recolher		(8.503)	(12.473)	(7.855)	(17.146)
Outros passivos		(54.834)	(48.594)	(57.304)	(61.993)
Caixa gerado pelas atividades operacionais		295.678	394.473	336.150	418.581
Imposto de renda e contribuição social pagos sobre o lucro		(74.917)	(77.485)	(78.034)	(81.205)
Caixa líquido gerado pelas atividades operacionais		220.762	316.988	258.117	337.376
Fluxos de caixa das atividades de investimento					
Dividendos e juros sobre o capital próprio líquidos, recebidos de controlada	10/12	72.815	115.439	-	-
Empréstimos concedidos a Partes Relacionadas		-	(2.750)	(299.869)	(317.268)
Liquidação de empréstimos de Partes Relacionadas		-	-	325.496	391.041
Adições ao imobilizado	13	(35.076)	(21.856)	(39.923)	(24.312)
Adições ao intangível	14	(12)	(92)	(12)	(92)
Aquisição de títulos e valores mobiliários		-	-	(37.959)	(101.490)
Liquidação de títulos e valores mobiliários		-	-	54.153	17.150
Recebimentos por vendas de ativo imobilizado		-	1.971	-	2.459
Caixa líquido gerado (aplicado nas) pelas atividades de investimento		37.727	92.712	1.886	(32.512)
Fluxos de caixa das atividades de financiamento					
Ingressos de financiamentos	16.a	218.276	100.000	249.006	104.066
Amortização de principal de financiamentos	16.a	(173.084)	(48.538)	(205.137)	(52.756)
Amortização de juros de financiamentos	16.a	(17.052)	(8.393)	(18.613)	(8.631)
Pagamento de principal e juros - arrendamento	16.b	(7.950)	(8.235)	(8.900)	(8.929)
Dividendos e juros sobre o capital próprio pagos	10	(241.754)	(544.194)	(241.754)	(544.194)
Obtenção de empréstimos de Partes Relacionadas		-	-	-	164.630
Pagamento de empréstimos de Partes Relacionadas		-	-	-	(149.090)
Caixa líquido aplicado nas atividades de financiamento		(221.564)	(509.360)	(225.398)	(494.904)
Efeito da variação cambial sobre o saldo de caixa e equivalentes de caixa		3.027	(2.430)	3.439	(32.306)
Aumento (redução) de caixa e equivalentes de caixa, líquidos		39.952	(102.090)	38.044	(222.346)
Representado por:					
Caixa e equivalentes de caixa no início do período		177.136	279.104	200.328	427.406
Caixa e equivalentes de caixa no final do período	6.a	217.088	177.014	238.372	205.060
Aumento (redução) de caixa e equivalentes de caixa, líquidos		39.952	(102.090)	38.044	(222.346)

As notas explicativas são parte integrante das demonstrações financeiras intermediárias individuais e consolidadas.

MAHLE Metal Leve S.A.				
Demonstrações do valor adicionado				
Períodos findos em 30 de junho de 2024 e 2023				
<i>(Em milhares de Reais)</i>				
	Controladora		Consolidado	
	30.06.2024	30.06.2023	30.06.2024	30.06.2023
Receitas	2.276.849	2.189.451	2.602.879	2.579.849
Vendas de mercadorias, produtos e serviços	2.131.193	2.127.414	2.517.737	2.551.282
Outras receitas operacionais	145.502	62.739	84.294	29.257
Provisão para créditos de liquidação duvidosa	154	(702)	848	(690)
Insumos adquiridos de terceiros	(1.019.792)	(1.122.577)	(1.306.190)	(1.391.049)
(Inclui os valores dos impostos - ICMS, IPI, PIS e COFINS)				
Custos das vendas, das mercadorias e dos serviços vendidos	(524.596)	(634.361)	(746.427)	(869.774)
Materiais, energia, serviços de terceiros e outros	(495.557)	(485.844)	(555.882)	(519.023)
Perda/recuperação de valores ativos	361	(2.373)	(3.881)	(2.252)
Valor adicionado bruto	1.257.057	1.066.874	1.296.689	1.188.800
Depreciação e amortização	(50.111)	(49.534)	(50.777)	(51.048)
Valor adicionado líquido produzido pela Companhia	1.206.946	1.017.340	1.245.912	1.137.752
Valor adicionado recebido em transferência	120.501	132.802	242.653	172.568
Resultado de equivalência patrimonial	(10.311)	67.531	-	-
Receitas financeiras	130.812	65.271	242.653	172.568
Valor adicionado total a distribuir	1.327.447	1.150.142	1.488.565	1.310.320
Distribuição do valor adicionado	1.327.447	1.150.142	1.488.565	1.310.320
Pessoal e encargos	374.703	337.121	410.232	368.938
Impostos, taxas e contribuições	430.481	382.184	486.460	409.039
Remuneração de capitais de terceiros	233.259	51.797	303.094	153.483
Juros	20.092	10.612	22.411	13.533
Aluguéis	17.614	12.115	18.346	12.884
Variação cambial, monetária e outras	195.553	29.070	262.337	127.066
Remuneração de capitais próprios	289.004	379.040	288.779	378.860
Lucros retidos	289.004	379.040	289.004	379.040
Participação dos não controladores nos lucros retidos	-	-	(225)	(180)

As notas explicativas são parte integrante das demonstrações financeiras intermediárias individuais e consolidadas.

MAHLE Metal Leve S.A.

Notas explicativas às demonstrações financeiras intermediárias Períodos de seis e três meses findos em 30 de junho de 2024 e 2023

(Em milhares de Reais), exceto quando indicado de outra forma

1. Contexto operacional

Informações gerais

A MAHLE Metal Leve S.A. (“Companhia”) é uma entidade domiciliada no Brasil. O endereço registrado da matriz da Companhia é Avenida Ernst Mahle nº 2000, CEP 13.846-146, Mogi Guaçu, São Paulo. As demonstrações financeiras intermediárias individuais (“Controladora”) e consolidadas (“Consolidado”) da Companhia relativas aos períodos findos em 30 de junho de 2024 e 2023 abrangem a Companhia e suas controladas (conjuntamente referidas como “Grupo”).

O Grupo tem como atividade preponderante a pesquisa, o desenvolvimento, a fabricação e a comercialização no país e no exterior de peças e acessórios para motores de combustão interna, cuja venda é efetuada às montadoras (automóveis, caminhões, tratores, etc.), mercado de peças de reposição, estacionários e outros.

Os produtos fabricados pelo Grupo são: pistões, anéis de pistão, pinos de pistão, eixos de comando de válvulas, bronzinas, buchas, bielas, porta-anéis, arruelas de encosto, anel de fogo, camisas de cilindro, e filtros. Também incluem a produção de válvulas para motores de combustão, bem como a comercialização de produtos e a prestação de assistência técnica no mercado internacional.

As ações da Companhia estão registradas no mais elevado nível de Governança Corporativa da Bolsa de Valores de São Paulo B3 – Brasil, Bolsa, Balcão, denominado Novo Mercado.

2. Relação de entidades controladas

Controladas	País	Participação no capital total (%)			
		30.06.2024		31.12.2023	
		Direta	Indireta	Direta	Indireta
MAHLE Argentina S.A.	Argentina	99,2	0,8	99,2	0,8
MAHLE Filtroil Ind. e Com. de Filtros Ltda.	Brasil	100	-	100	-
MAHLE Metal Leve GmbH	Áustria	100	-	100	-
MAHLE Hirschvogel Forjas S.A.	Brasil	51	-	51	-

MAHLE Metal Leve S.A.

Notas explicativas às demonstrações financeiras intermediárias Períodos de seis e três meses findos em 30 de junho de 2024 e 2023

(Em milhares de Reais), exceto quando indicado de outra forma

3. Base de preparação

Declaração de conformidade (com relação às normas do IFRS, as normas brasileiras de contabilidade emitidas pelo CFC e as normas do CPC)

As demonstrações financeiras intermediárias individuais e consolidadas da Companhia foram elaboradas e estão sendo apresentadas de acordo com os *International Accounting Standards – (“IAS”)* IAS 34/CPC 21 (R1) emitidos respectivamente pelo *International Accounting Standards Board (“IASB”)* e pelo Comitê dos Pronunciamentos Contábeis (CPC), que tratam das demonstrações financeiras intermediárias, as quais estão consistentes com as utilizadas pela Administração na sua gestão.

Adicionalmente as demonstrações financeiras intermediárias não incluem todos os requerimentos de demonstrações financeiras anuais, conforme requerido pelo Pronunciamento Técnico CPC 26 (R1) - Apresentação das Demonstrações Contábeis e, dessa forma, devem ser lidas em conjunto com as demonstrações financeiras individuais e consolidadas da MAHLE Metal Leve S.A. de 31 de dezembro de 2023.

A preparação das demonstrações financeiras intermediárias requer o uso de certas estimativas contábeis críticas e também o exercício de julgamento por parte da Administração no processo de aplicação das políticas contábeis materiais da MAHLE Metal Leve S.A. Não ocorreram mudanças nas premissas e julgamentos por parte da Administração da Companhia no uso das estimativas para a preparação destas demonstrações financeiras intermediárias em relação àqueles utilizados nas demonstrações financeiras de 31 de dezembro de 2023, autorizadas pela Administração em 05 de março de 2024, conforme divulgadas na nota explicativa nº 5 das demonstrações financeiras relativas ao exercício findo em 31 de dezembro de 2023.

A emissão das demonstrações financeiras intermediárias individuais e consolidadas foi autorizada pela Administração da Companhia em 13 de agosto de 2024.

4. Políticas contábeis materiais

Estas demonstrações financeiras intermediárias individuais e consolidadas foram preparadas com base nas mesmas políticas contábeis materiais descritas e divulgadas na nota explicativa nº 8 das demonstrações financeiras relativas ao exercício findo em 31 de dezembro de 2023.

MAHLE Metal Leve S.A.

Notas explicativas às demonstrações financeiras intermediárias Períodos de seis e três meses findos em 30 de junho de 2024 e 2023

(Em milhares de Reais), exceto quando indicado de outra forma

5. Segmentos operacionais

i. Informações sobre segmentos reportáveis

Segmentos operacionais são componentes da entidade que desenvolvem atividades de negócio das quais pode obter-se receitas e incorrer em despesas. O Grupo definiu os segmentos operacionais com base nos relatórios regularmente utilizados pelo principal gestor das operações do Grupo nas decisões estratégicas operacionais da Companhia. As informações apresentadas são mensuradas de maneira consistente com a demonstração do resultado.

Não houve alterações na estrutura de segmentos apresentada nas demonstrações financeiras de 31 de dezembro de 2023.

	Consolidado					
	2º Trimestre de 2024			2º Trimestre de 2023		
	Componentes de motores	Filtros	Consolidado	Componentes de motores	Filtros	Consolidado
Receita do segmento reportável	941.661	127.182	1.068.843	1.001.892	118.905	1.120.797
Custo das vendas (*)	(648.540)	(93.958)	(742.498)	(691.313)	(90.217)	(781.530)
Lucro bruto	293.121	33.224	326.345	310.579	28.688	339.267
Despesas com vendas e distribuição e perdas por redução ao valor recuperável de contas a receber (*)	(66.317)	(9.738)	(76.055)	(76.961)	(10.590)	(87.551)
Despesas gerais e administrativas (*)	(37.359)	(2.832)	(40.191)	(30.831)	(1.209)	(32.040)
Despesas para pesquisas de tecnologia e produtos (*)	(11.785)	(4.154)	(15.939)	(11.012)	(3.384)	(14.396)
Outras receitas (despesas) operacionais, líquidas	(4.351)	2.889	(1.462)	(3.760)	128	(3.632)
Ganhos na posição monetária, líquida	4.313	1.521	5.834	26.922	(155)	26.767
Resultado antes das receitas (despesas) financeiras, líquidas e impostos	177.622	20.910	198.532	214.937	13.478	228.415
Receitas financeiras	164.487	8.895	173.382	87.014	3.101	90.115
Despesas financeiras	(215.740)	(8.034)	(223.774)	(56.337)	(4.424)	(60.761)
Receitas (despesas) financeiras, líquidas	(51.253)	861	(50.392)	30.677	(1.323)	29.354
Resultado por segmento reportável antes do imposto de renda e contribuição social	126.369	21.771	148.140	245.614	12.155	257.769
Os valores de depreciação/amortização estão incluídos nas linhas funcionais acima (*)						
Depreciação /amortização	(22.737)	(2.734)	(25.471)	(23.221)	(2.443)	(25.664)

MAHLE Metal Leve S.A.

Notas explicativas às demonstrações financeiras intermediárias Períodos de seis e três meses findos em 30 de junho de 2024 e 2023

(Em milhares de Reais), exceto quando indicado de outra forma

	Consolidado					
	30.06.2024			30.06.2023		
	Componentes de motores	Filtros	Consolidado	Componentes de motores	Filtros	Consolidado
Receita do segmento reportável	1.829.591	259.962	2.089.553	1.912.019	230.929	2.142.948
Custo das vendas e dos serviços prestados (*)	(1.255.243)	(190.208)	(1.445.451)	(1.310.674)	(175.015)	(1.485.689)
Lucro bruto	574.348	69.754	644.102	601.345	55.914	657.259
Despesas com vendas e distribuição (*)	(128.857)	(18.436)	(147.293)	(143.056)	(20.087)	(163.143)
Despesas gerais e administrativas (*)	(70.290)	(4.969)	(75.259)	(58.104)	(3.117)	(61.221)
Despesas para pesquisas de tecnologia e produtos (*)	(21.840)	(7.569)	(29.409)	(20.935)	(6.377)	(27.312)
Outras receitas (despesas) operacionais, líquidas	(5.205)	2.750	(2.455)	(847)	448	(399)
Ganhos na posição monetária, líquida	67.589	4.111	71.700	56.385	1.646	58.031
Lucro antes das receitas (despesas) financeiras, líquidas e impostos	415.745	45.641	461.386	434.788	28.427	463.215
Receitas financeiras	228.906	13.748	242.654	166.164	6.404	172.568
Despesas financeiras	(269.845)	(11.388)	(281.233)	(119.154)	(9.230)	(128.384)
Receitas (despesas) financeiras, líquidas	(40.939)	2.360	(38.579)	47.010	(2.826)	44.184
Lucro por segmento reportável antes do imposto de renda e contribuição social	374.806	48.001	422.807	481.798	25.601	507.399
Imposto de renda e contribuição social	(117.698)	(16.330)	(134.028)	(119.812)	(8.727)	(128.539)
Lucro líquido do período	257.108	31.671	288.779	361.986	16.874	378.860
Acionistas não controladores	225	-	225	180	-	180
Lucro líquido do período	257.333	31.671	289.004	362.166	16.874	379.040
Os valores de depreciação/amortização estão incluídos nas linhas funcionais acima (*)						
Depreciação /amortização	(45.303)	(5.474)	(50.777)	(46.373)	(4.675)	(51.048)

A receita do segmento reportável é composta de receitas com produtos e serviços, onde a maioria das receitas com serviços prestados referem-se ao segmento de componentes de motores.

	Consolidado					
	30.06.2024			31.12.2023		
	Componentes de motores	Filtros	Consolidado	Componentes de motores	Filtros	Consolidado
Ativos dos segmentos reportáveis	2.922.623	266.205	3.188.828	2.604.826	196.099	2.800.925

	Consolidado					
	30.06.2024			30.06.2023		
	Componentes de motores	Filtros	Consolidado	Componentes de motores	Filtros	Consolidado
Investimento de capital (CAPEX)	19.948	9.116	29.064	17.671	4.344	22.015

MAHLE Metal Leve S.A.

Notas explicativas às demonstrações financeiras intermediárias Períodos de seis e três meses findos em 30 de junho de 2024 e 2023

(Em milhares de Reais), exceto quando indicado de outra forma

ii. Receita operacional líquida por país

Nenhum cliente representa mais de 10% da receita líquida total, no consolidado.

Consolidado								
	2º Trimestre de 2024		1º Semestre de 2024		2º Trimestre de 2023		1º Semestre de 2023	
		%		%		%		%
Mercado Interno (Brasil e Argentina)	684.123	64,0%	1.323.236	63,3%	701.268	62,6%	1.343.447	62,7%
Brasil	590.824	55,3%	1.131.745	54,2%	553.593	49,4%	1.075.728	50,2%
Argentina	93.300	8,7%	191.491	9,2%	147.675	13,2%	267.719	12,5%
Mercado Externo	384.720	36,0%	766.317	36,7%	419.529	37,4%	799.501	37,3%
EUA	113.075	10,6%	203.376	9,7%	97.965	8,7%	187.452	8,7%
Alemanha	49.650	4,6%	94.375	4,5%	42.947	3,8%	82.307	3,8%
México	26.837	2,5%	70.918	3,4%	53.062	4,7%	103.258	4,8%
Suécia	24.025	2,2%	48.663	2,3%	23.376	2,1%	46.960	2,2%
Espanha	20.113	1,9%	42.030	2,0%	26.112	2,3%	47.782	2,2%
Itália	18.168	1,7%	45.015	2,2%	26.582	2,4%	51.323	2,4%
Portugal	9.881	0,9%	18.136	0,9%	10.982	1,0%	22.857	1,1%
Áustria	9.778	0,9%	19.314	0,9%	10.785	1,0%	21.653	1,0%
França	9.357	0,9%	18.997	0,9%	12.865	1,1%	26.340	1,2%
Outros	103.836	9,7%	205.493	9,8%	114.853	10,2%	209.569	9,8%
Total Geral	1.068.843	100,0%	2.089.553	100,0%	1.120.797	100,0%	2.142.948	100,0%

MAHLE Metal Leve S.A.

Notas explicativas às demonstrações financeiras intermediárias Períodos de seis e três meses findos em 30 de junho de 2024 e 2023

(Em milhares de Reais), exceto quando indicado de outra forma

6. Caixa e equivalentes de caixa e Títulos e valores mobiliários

a) Caixa e equivalentes de caixa

	Controladora		Consolidado	
	30.06.2024	31.12.2023	30.06.2024	31.12.2023
BRL	2.504	1.429	2.856	3.926
ARS (expressos em BRL)	-	-	10.308	6.040
USD (expressos em BRL)	34.602	2.950	34.602	2.950
EUR (expressos em BRL)	24.442	1.523	25.495	1.469
Caixa e depósito a vista	61.548	5.902	73.261	14.385
BRL	146.483	163.589	150.996	168.056
ARS (expressos em BRL)	-	-	1.391	7.298
USD (expressos em BRL)	2.224	2.179	2.224	2.179
Aplicações financeiras	148.707	165.768	154.611	177.533
BRL	6.833	5.466	6.833	5.466
ARS (expressos em BRL)	-	-	3.663	2.941
USD (expressos em BRL)	-	-	4	3
Numerários em trânsito	6.833	5.466	10.500	8.410
Total	217.088	177.136	238.372	200.328

O Grupo possui contas correntes nos principais bancos no Brasil e no exterior, estando os numerários registrados na rubrica caixa e depósito à vista.

As aplicações financeiras (equivalentes de caixa) foram realizadas conforme abaixo:

- BRL - Certificados de Depósitos Bancários – CDBs - e Compromissadas – remunerados em média de 100,3% a.a. (100,5% a.a. em 31 de dezembro de 2023) do Certificado de Depósito Interbancário (CDI), aplicados exclusivamente com bancos de primeira linha no Brasil.
- ARS - Certificados de Depósitos Bancários – CDBs, sendo investimentos em renda fixa com prazo de 30 (trinta) dias, com remuneração média de 35% a.a. baseada na BADLAR – Taxa de Juros para Depósito a Prazo Fixo (110% a.a. em 31 de dezembro de 2023).
- USD - Aplicações em “Certificate Deposits” e “Time Deposits”, remunerados em média a 3,30% a.a. (5,16% a.a. em 31 de dezembro de 2023). Tais investimentos são de curto prazo e com vencimentos originais de até três meses.

MAHLE Metal Leve S.A.

Notas explicativas às demonstrações financeiras intermediárias Períodos de seis e três meses findos em 30 de junho de 2024 e 2023

(Em milhares de Reais), exceto quando indicado de outra forma

A constituição dos numerários em trânsito é decorrente dos recebimentos de clientes, com a respectiva baixa das faturas nas contas a receber, sendo as transferências em moeda estrangeira oriundas de clientes no exterior, disponíveis para fechamentos de câmbio com bancos, os quais o Grupo opera. Quanto as transferências em reais, as mesmas são oriundas de clientes locais, com fluxo de caixa real no dia subsequente (D+1).

b) Títulos e valores mobiliários

	Controladora		Consolidado	
	30.06.2024	31.12.2023	30.06.2024	31.12.2023
USD (expressos em BRL)	-	-	177.527	152.888
Títulos e valores mobiliários	-	-	177.527	152.888

- USD - Aplicações em “Certificate Deposits” e “Time Deposits”, remunerados em média a 1,51% a.a. + variação cambial (5,16% a.a. em 31 de dezembro de 2023). Esses títulos são negociados no mercado argentino de empresas de baixo risco cujo rating é igual ou superior a AA (*Fitch Rating*). Tais títulos são utilizados como lastro pois são indexados em moeda forte (USD) para futuro pagamento ao exterior, uma vez que o Banco Central Argentino impôs uma série de restrições aos pagamentos ao exterior.

São registradas ao custo amortizado, que se aproxima ao valor justo, até a data de encerramento dos períodos. Seu valor reflete o valor de resgate caso os mesmos fossem realizados naquela data. Todavia, tais aplicações não atendem a todos os critérios para serem classificadas como equivalentes de caixa nos termos do CPC 03 (R2) - Demonstração dos Fluxos de Caixa (equivalente ao IAS 7 - *Statement of Cash Flows*).

Os rendimentos obtidos dessas operações são registrados no resultado financeiro.

MAHLE Metal Leve S.A.

Notas explicativas às demonstrações financeiras intermediárias Períodos de seis e três meses findos em 30 de junho de 2024 e 2023

(Em milhares de Reais), exceto quando indicado de outra forma

7. Contas a receber de clientes e demais contas a receber

	Controladora		Consolidado	
	30.06.2024	31.12.2023	30.06.2024	31.12.2023
Mercado				
Interno	425.342	377.881	425.342	377.889
Externo	94.368	65.548	238.526	172.778
	519.710	443.429	663.868	550.667
Outras contas a receber	4.566	2.979	4.566	2.980
Perdas ao valor recuperável de contas a receber	(6.657)	(6.667)	(17.227)	(17.238)
	517.619	439.741	651.207	536.409
Partes relacionadas (nota 10)	189.418	123.766	112.267	91.345
Total	707.037	563.507	763.474	627.754

A exposição do Grupo a riscos de créditos e moeda relacionadas a contas a receber de clientes são divulgadas na nota explicativa nº29.

Os valores de outras contas a receber, referem-se à venda de imobilizado, venda de ferramental, sucatas e outros.

Os valores e as análises dos vencimentos do contas a receber de clientes são as seguintes:

	Controladora		Consolidado	
	30.06.2024	31.12.2023	30.06.2024	31.12.2023
Valores a vencer	482.469	420.993	606.199	506.470
Vencidos:				
Até 07 dias	13.559	3.089	18.239	9.507
Entre 08 e 30 dias	11.852	7.090	15.470	10.419
Entre 31 e 60 dias	5.170	5.242	8.473	8.013
Entre 61 e 90 dias	3.548	2.253	4.084	3.278
Entre 91 e 120 dias	678	1.223	639	2.749
Entre 121 e 180 dias	1.042	960	2.139	6.247
Entre 181 e 360 dias	2.090	1.944	9.182	3.197
Acima de 360 dias	3.868	3.614	4.009	3.767
(-) Perdas ao valor recuperável de contas a receber	(6.657)	(6.667)	(17.227)	(17.238)
Total vencido deduzido da provisão	35.150	18.748	45.008	29.939
Total contas a receber de terceiros	517.619	439.741	651.207	536.409

MAHLE Metal Leve S.A.

Notas explicativas às demonstrações financeiras intermediárias Períodos de seis e três meses findos em 30 de junho de 2024 e 2023

(Em milhares de Reais), exceto quando indicado de outra forma

No quadro anterior onde é demonstrada a provisão para as perdas ao valor recuperável de contas a receber (vencidos acima de 120 dias), são excluídos os valores de devoluções de mercadorias e adiantamento de clientes para refletir a essência econômica da perda potencial.

Em 30 de junho de 2024 as contas a receber de clientes da controladora no valor de R\$ 35.150 (31 de dezembro de 2023 - R\$ 18.748) e consolidado em 30 de junho de 2024 no valor de R\$ 45.008 (31 de dezembro de 2023 - R\$ 29.939) encontram-se vencidas, mas não *impaired*. Essas contas referem-se a uma série de clientes de mercado de equipamentos originais e *Aftermarket* que não têm histórico recente de inadimplência, tampouco há expectativas de perdas na realização desses créditos.

Para as partes relacionadas não há constituição de perdas ao valor recuperável de contas a receber, uma vez que foram avaliados com baixo risco de crédito.

A movimentação das perdas ao valor recuperável de contas a receber está demonstrada abaixo:

	Controladora	Consolidado
Saldo em 31 de dezembro de 2023	(6.667)	(17.238)
Créditos provisionados no período	(4.528)	(8.236)
Créditos revertidos no período	4.683	9.084
Créditos baixados definitivamente da posição	62	68
Variação cambial/ efeito de conversão	(207)	(905)
Saldo em 30 de junho de 2024	(6.657)	(17.227)

MAHLE Metal Leve S.A.

Notas explicativas às demonstrações financeiras intermediárias Períodos de seis e três meses findos em 30 de junho de 2024 e 2023

(Em milhares de Reais), exceto quando indicado de outra forma

8. Estoques

	Controladora		Consolidado	
	30.06.2024	31.12.2023	30.06.2024	31.12.2023
Produtos acabados	180.653	175.266	315.640	256.705
Produtos em elaboração	146.951	128.863	163.860	134.749
Matérias - primas	87.589	80.306	101.835	86.252
Materiais auxiliares	10.523	8.618	15.424	10.471
Importação em andamento	33.568	20.408	52.625	31.085
Total	459.284	413.461	649.384	519.262

Em 30 de junho de 2024, os estoques estão apresentados líquidos de provisão para perdas, estas perdas referem-se a produtos com margem negativa, ferramental, problemas de qualidade, material fora da especificação, obsolescência e itens com giro lento no estoque (*slow moving*) no valor de R\$ 51.019 (R\$ 50.633 em 31 de dezembro de 2023) na controladora e R\$ 69.785 (R\$ 62.653 em 31 de dezembro de 2023) no consolidado.

A movimentação da provisão para perdas nos estoques é como segue:

	Controladora	Consolidado
Saldo em 31 de dezembro de 2023	(50.633)	(62.653)
Reversão de provisão	6.168	13.986
Constituição de provisão	(6.613)	(20.407)
Estoque baixado definitivamente como perda	59	59
Efeito de conversão	-	(770)
Saldo em 30 de junho de 2024	(51.019)	(69.785)

MAHLE Metal Leve S.A.

Notas explicativas às demonstrações financeiras intermediárias Períodos de seis e três meses findos em 30 de junho de 2024 e 2023

(Em milhares de Reais), exceto quando indicado de outra forma

9. Tributos a recuperar

	Controladora		Consolidado	
	30.06.2024	31.12.2023	30.06.2024	31.12.2023
Imposto de renda e contribuição social	47.264	44.495	61.929	50.389
Imposto de renda e contribuição social a recuperar	47.264	44.495	61.929	50.389
COFINS (i)	17.517	23.528	17.517	23.528
ICMS e IPI	18.655	25.695	18.745	25.743
ICMS sobre aquisição de ativo imobilizado	6.242	6.408	6.242	6.408
Importação	4.342	5.349	4.342	5.349
PIS (i)	4.258	5.533	4.258	5.533
Incentivo exportação- Argentina	-	-	6.493	5.488
I.V.A. (Argentina) (iii)	-	-	13.943	10.027
Outros	126	125	2.375	2.232
Outros tributos a recuperar	51.140	66.638	73.915	84.308
Circulante	98.404	111.133	135.844	134.697
PIS e COFINS	-	-	171	217
ICMS sobre aquisição de ativo imobilizado (ii)	10.327	11.307	10.327	11.307
Não circulante	10.327	11.307	10.498	11.524

(i) Em junho de 2024, refere-se substancialmente ao crédito tributário relacionado com a exclusão do ICMS na base de cálculo do PIS e da COFINS no montante de R\$ 12.294 com expectativa de compensação nos próximos meses.

(ii) Os impostos a recuperar registrados no ativo não circulante estão substancialmente relacionados com o ICMS na aquisição de bens para o ativo imobilizado, os quais são utilizados na proporção de 1/48 avos, conforme determinado pela legislação fiscal vigente.

(iii) Devido a suspensão do certificado de exclusão do IVA (*Impuesto al Valor Agregado*) pelo governo argentino durante nove meses de 2023, a controlada MAHLE Argentina S.A. ficou impossibilitada de utilizar estes créditos durante este período, a partir de março de 2024 foi permitido a utilização destes créditos. A variação entre os períodos deve substancialmente ao aumento das operações e do custo dos itens comprados- nacionais (inflação local) e importados (desvalorização do câmbio – ARS/USD).

MAHLE Metal Leve S.A.

Notas explicativas às demonstrações financeiras intermediárias Períodos de seis e três meses findos em 30 de junho de 2024 e 2023

(Em milhares de Reais), exceto quando indicado de outra forma

10. Partes relacionadas

a) Transações com partes relacionadas

O valor agregado das transações e saldos em aberto com partes relacionadas estão abaixo demonstrados:

	Controladora								
	Saldos em 30.06.2024				Transações de 01.01.2024 à 30.06.2024				
	Ativo circulante		Ativo não circulante	Passivo circulante		Vendas/receitas		Compras	
	Contas a receber (Nota 7)	Prazo de realização em dias (***)	Mútuo	Fornecedor (Nota 15)	Prazo de realização em dias (***)	Produtos	Outros	Produtos	Outros
Empresas									
Controladas									
Diretas									
MAHLE Argentina S.A.	77.209	60	28.042	100	60	55.493	1.413	88	-
MAHLE Metal Leve GmbH	65.071	60	-	-	-	240.554	8	-	-
Sub-total Controladas Diretas	142.280		28.042	100		296.047	1.421	88	
Relacionadas									
MAHLE Engine Components USA, Inc.	6.990	60	-	5.456	60	12.816	-	13.171	1.318
MAHLE Behr Gerenciamento Térmico Brasil Ltda.	5.859	60	-	7.990	60	1.487	10.518	20.895	927
MAHLE Industriebeteiligungen GmbH	5.561	60	-	-	-	-	-	-	-
MAHLE Aftermarket GmbH	5.277	60	-	7.090	60	8.464	2.068	1.816	5.593
MAHLE Compressores do Brasil Ltda.	3.570	60	-	16.429	60	1.543	5.615	29.049	-
MAHLE Aftermarket Inc.	3.054	60	-	117	60	2.808	792	33	165
MAHLE International GmbH	2.798	60	-	18.604	60	-	6.332	-	26.363
MAHLE Filter Systems USA	2.759	60	-	-	-	-	8.695	-	-
MAHLE Filtersysteme Austria GmbH	2.367	60	-	232	60	3.060	-	714	-
MAHLE Componentes de Motores S.A.	2.066	60	-	-	-	3.345	7	62	-
MAHLE Engine Components Slovakia s.r.o.	1.965	60	-	2	60	3.804	-	1	2
MAHLE Indústria e Comércio Ltda.	1.189	60	-	2.250	60	1	2.114	1.056	5.157 (**)
MAHLE Componenti Motori Italia S.p.A.	843	60	-	109	60	4.035	-	-	-
MAHLE Engine Components India Priv. Ltd.	685	60	-	-	-	1.376	-	-	-
MAHLE Engine Components (Nanjing) Co., Ltd.	501	60	-	-	-	650	-	-	-
MAHLE Engine Components (Yingkou) Co., Ltd.	402	60	-	-	-	1.447	-	-	-
MAHLE Aftermarket S. de R.L. de C.V.	395	60	-	-	-	9.234	-	-	-
MAHLE GmbH	367	60	-	26.022	60	493	158	697	21.969 (*)
MAHLE Engine Components (Chongqing) Co., Ltd.	195	60	-	-	-	950	-	-	-
MAHLE Trading Japan Co., Ltd.	125	60	-	132	60	-	117	129	-
MAHLE France SAS	81	60	-	-	-	286	-	-	-
MAHLE Aftermarket South Africa (PTY)	80	60	-	-	-	287	-	-	-
MAHLE Industriemotoren-Komponenten GmbH	35	60	-	-	-	156	-	-	-
MAHLE Kleinmotoren-Komponenten GmbH & Co. KG	31	60	-	-	-	87	-	-	-
MAHLE Electric Drives Slovenija d.o.o.	8	60	-	556	60	-	16	1.446	-
MAHLE Motorsports Inc	6	60	-	-	-	5	-	-	-
MAHLE Industries, Inc.	4	60	-	3.289	60	10	-	-	595
MAHLE Anand Filter Systems Private Limited	2	60	-	-	-	29	-	-	-
MAHLE Engine Systems UK Ltd.	-	-	-	3.943	60	(1)	-	4.149	-
MAHLE Filtersysteme GmbH	-	-	-	2.318	60	-	-	-	2.318
MAHLE Aftermarket Pte. Ltd.	-	-	-	1.564	60	-	-	3.192	-
MAHLE Donghyun Filter Systems Co., Ltd.	-	-	-	1.316	60	-	-	92	613
Mahle Automotive Technologies (China) Co., Ltd	-	-	-	734	60	-	-	-	734
MAHLE Trading (Shanghai) Co., Ltd.	-	-	-	471	60	-	-	597	-
MAHLE Polska Sp. z o.o.	-	-	-	460	60	-	-	361	69
MAHLE Electric Drives (Taicang) Co., Ltd.	-	-	-	338	60	-	-	515	-
MAHLE Engine Components Japan Corporation	-	-	-	246	60	65	-	-	31
MAHLE Holding (China) Co., Ltd.	-	-	-	165	60	-	-	-	314
MAHLE Filter Systems Japan Corporation	-	-	-	118	60	-	-	80	-
MAHLE France SARL	-	-	-	25	60	-	-	-	-
MAHLE Componente de Motor SRL	-	-	-	16	60	-	-	40	-
MAHLE Filter Systems Philippines Corporation	-	-	-	11	60	-	-	5	-
MAHLE Blechtechnologie GmbH	-	-	-	5	60	-	-	-	5
MAHLE Japan Ltd.	-	-	-	3	60	-	-	-	6
MAHLE Holding (India) Private Limited	-	-	-	3	60	-	-	-	1
MAHLE S.A.U.	-	-	-	3	60	-	-	-	-
MAHLE Aftermarket Italy S.p.A.	-	-	-	2	60	-	-	787	2
MAHLE Aftermarket Ltd.	-	-	-	2	60	-	-	-	2
MAHLE Motor Parcalari San. Izmir A.S.	-	-	-	-	-	2.168	-	539	-
MAHLE Componentes de Motor de Mexico, S. de R.L. de C.V.	(77)	60	-	464	60	1.638	33	5.172	-
Outros	-	-	-	-	-	-	-	-	1
Total relacionadas	47.138		-	100.485		60.243	36.465	84.598	66.185
Total partes relacionadas	189.418		28.042	100.585		356.290	37.886	84.686	66.185

* Licença de marca no montante R\$ 7.485
 ** Aluguel no montante de R\$ 5.157
 *** Prazo de realização em dias refere-se ao ativo circulante e passivo circulante

MAHLE Metal Leve S.A.

Notas explicativas às demonstrações financeiras intermediárias Períodos de seis e três meses findos em 30 de junho de 2024 e 2023

(Em milhares de Reais), exceto quando indicado de outra forma

	Controladora									
	Saldos em 31.12.2023					Transações de 01.01.2023 à 30.06.2023				
	Ativo circulante		Ativo não circulante	Passivo circulante			Vendas/receitas		Compras	
	Contas a receber (Nota 7)	Prazo de realização em dias (***)	Mútuo	Fornecedor (Nota 15)	Prazo de realização em dias (***)	Dividendos e juros s/ capital próprio	Produtos	Outros	Produtos	Outros
Empresas										
Controladas										
Diretas										
MAHLE Metal Leve GmbH	49.988	60	-	-	-	-	286.775	27	-	-
MAHLE Argentina S.A.	38.239	60	23.895	40	60	-	69.488	1.628	285	-
MAHLE Hirschvogel Forjas S.A.	8	60	-	-	-	-	-	23	-	-
MAHLE Filtroil Indústria e Comércio de Filtros Ltda.	-	-	-	-	-	-	-	156	-	-
Sub-total Controladas Diretas	88.235		23.895	40			356.263	1.834	285	
Relacionadas										
MAHLE Aftermarket S. de R.L. de C.V.	5.932	60	-	-	-	-	3.640	-	469	-
MAHLE Engine Components USA, Inc.	4.433	60	-	2.800	60	-	11.022	17	4.085	1.081
MAHLE Aftermarket GmbH	4.322	60	-	13.419	60	-	6.240	1.478	2.749	4.667
MAHLE International GmbH	3.257	60	-	10.276	60	-	-	4.505	-	26.463
MAHLE Behr Gerenciamento Térmico Brasil Ltda.	3.161	60	-	5.672	60	-	2.023	10.940	23.790	566
MAHLE Filter Systems USA	2.777	60	-	-	-	-	411	1.724	-	-
MAHLE Polska Sp. z o.o.	2.149	60	-	503	60	-	5	1.382	153	-
MAHLE Compressores do Brasil Ltda.	1.684	60	-	6.678	60	-	1.122	5.858	14.970	-
MAHLE Componentes de Motor de Mexico, S. de R.L. de C.V.	1.403	60	-	3.509	60	-	1.754	39	9.432	265
MAHLE GmbH	1.151	60	-	16.185	60	-	163	302	573	21.374 (*)
MAHLE Componentes de Motores S.A.	871	60	-	8	60	-	1.032	28	113	33
MAHLE Motor Parcalari San. Izmir A.S.	861	60	-	-	-	-	1.794	-	249	-
MAHLE Componenti Motori Italia S.p.A.	750	60	-	98	60	-	3.822	-	-	-
MAHLE Engine Components Slovakia s.r.o.	739	60	-	-	-	-	4.475	-	-	-
MAHLE Ventiltrieb GmbH	383	60	-	-	-	-	751	-	-	-
MAHLE Indústria e Comércio Ltda.	377	60	-	1.844	60	11.002	-	1.976	1.697	5.327 (**)
MAHLE Engine Components (Yingkou) Co., Ltd.	278	60	-	-	-	-	1.432	-	-	-
MAHLE Engine Components India Priv. Ltd.	265	60	-	-	-	-	624	-	-	-
MAHLE Aftermarket Inc.	188	60	-	42	60	-	2.476	377	246	60
Mahle Industrietorenen-Komponenten GmbH	175	60	-	-	-	-	208	-	-	-
MAHLE Engine Components (Chongqing) Co., Ltd.	169	60	-	-	-	-	875	-	-	-
MAHLE Trading Japan Co., Ltd.	111	60	-	-	-	-	-	105	-	-
MAHLE France SAS	46	60	-	-	-	-	65	-	-	-
MAHLE Anand Filter Systems Private Limited	29	60	-	-	-	-	68	-	-	-
MAHLE Kleinmotoren-Komponenten GmbH & Co. KG	19	60	-	-	-	-	447	-	-	-
MAHLE Holding (China) Co., Ltd.	1	60	-	128	60	-	-	-	-	292
MAHLE Engine Systems UK Ltd.	-	-	-	3.002	60	-	172	325	5.230	-
MAHLE Industries, Inc.	-	-	-	2.346	60	-	-	4	-	1.335
MAHLE Filtersysteme GmbH	-	-	-	1.733	60	-	-	-	-	1.122
MAHLE Aftermarket Italy S.p.A.	-	-	-	707	60	-	-	-	547	11
MAHLE Donghyun Filter Systems Co., Ltd.	-	-	-	673	60	-	-	-	471	-
MAHLE Electric Drives Slovenija d.o.o.	-	-	-	569	60	-	-	59	1.200	-
MAHLE Engine Components Japan Corporation	-	-	-	213	60	-	140	-	-	48
MAHLE Japan Ltd.	-	-	-	137	60	-	-	1	-	198
MAHLE Filtersysteme Austria GmbH	-	-	-	137	60	-	-	-	682	-
MAHLE Automotive Technologies (China) Co., Ltd	-	-	-	72	60	-	-	-	-	433
MAHLE Aftermarket Pte. Ltd.	-	-	-	64	60	-	-	-	3.917	-
MAHLE Filter Systems Japan Corporation	-	-	-	26	60	-	-	-	177	-
MAHLE France SARL	-	-	-	22	60	-	-	-	-	-
MAHLE S.A.U.	-	-	-	10	60	-	-	-	-	-
MAHLE Filter Systems Philippines Corporation	-	-	-	5	60	-	-	-	20	-
MAHLE Filter Systems Canada, ULC	-	-	-	5	60	-	-	-	-	-
MAHLE Componente de Motor SRL	-	-	-	5	60	-	-	-	58	-
MAHLE Compressors Hungary Kft.	-	-	-	4	60	-	-	-	-	-
MAHLE Holding (India) Private Limited	-	-	-	2	60	-	-	-	-	-
MAHLE Engineering Services India Private Limited	-	-	-	2	60	-	-	-	-	-
MAHLE Sistemas de Filtracion de Mexico S.A. de C.V.	-	-	-	-	-	-	433	-	-	-
MAHLE Engine Components (Nanjing) Co., Ltd.	-	-	-	-	-	-	1.040	-	-	-
MAHLE Aftermarket South Africa (PTY)	-	-	-	-	-	-	859	-	-	-
Mahle Engine Comp. Australia Pty Ltd.	-	-	-	-	-	-	332	-	-	-
MAHLE Powertrain Ltd.	-	-	-	-	-	-	13	-	-	-
MAHLE Trading (Shanghai) Co., Ltd.	-	-	-	-	-	-	-	-	1.354	-
MAHLE Electric Drives (Taicang) Co., Ltd.	-	-	-	-	-	-	-	-	1.511	-
MAHLE Aftermarket Ltd.	-	-	-	-	-	-	-	-	-	7
MAHLE Industriebeteiligungen GmbH	-	-	-	-	-	814	-	-	-	-
Outros	-	-	-	-	-	-	-	-	80	-
Total relacionadas	35.531			70.896		11.816	47.438	29.120	73.773	63.282
Total partes relacionadas	123.766		23.895	70.936		11.816	403.701	30.954	74.058	63.282

* Licença de marca no montante R\$ 7.911

** Aluguel no montante de R\$ 5.327

*** Prazo de realização em dias refere-se ao ativo circulante e passivo circulante

MAHLE Metal Leve S.A.

Notas explicativas às demonstrações financeiras intermediárias Períodos de seis e três meses findos em 30 de junho de 2024 e 2023

(Em milhares de Reais), exceto quando indicado de outra forma

	Consolidado								
	Saldos em 30.06.2024				Transações de 01.01.2024 à 30.06.2024				
	Ativo Circulante		Ativo não Circulante	Passivo Circulante		Vendas/receitas		Compras	
	Contas a Receber (Nota 7)	Prazo de realização em dias (***)	Mútuo	Fornecedor (Nota 15)	Prazo de realização em dias (***)	Produtos	Outros	Produtos	Outros
Empresas									
Relacionadas									
MAHLE Aftermarket GmbH	18.949	60	-	17.265	60	41.257	2.068	10.001	5.593
MAHLE Componentes de Motor de Mexico, S. de R.L. de C.V.	17.749	60	-	464	60	9.350	33	5.172	-
MAHLE Componenti Motori Italia S.p.A.	12.071	60	-	109	60	46.467	-	-	-
MAHLE Componentes de Motores S.A.	7.638	60	-	-	-	18.614	7	62	-
MAHLE Engine Components USA, Inc.	6.990	60	-	8.669	60	57.620	-	13.171	1.986
MAHLE Behr Gerenciamento Térmico Brasil Ltda.	6.186	60	-	12.511	60	1.631	10.518	22.752	927
MAHLE Industriebeteiligungen GmbH	5.561	60	-	-	-	-	-	-	-
MAHLE France SAS	5.200	60	-	-	-	16.571	-	-	-
MAHLE Aftermarket S. de R.L. de C.V.	4.959	60	-	-	-	19.589	-	-	-
MAHLE Compressores do Brasil Ltda.	3.571	60	-	16.429	60	1.543	5.615	29.049	-
MAHLE Aftermarket Inc.	3.217	60	-	117	60	2.963	792	33	165
MAHLE International GmbH	2.839	60	-	35.297	60	-	6.331	-	29.756
MAHLE Filter Systems USA	2.759	60	-	-	-	-	8.695	-	-
MAHLE Engine Components Slovakia s.r.o.	2.492	60	-	2	60	4.450	-	1	2
MAHLE Filtersysteme Austria GmbH	2.367	60	-	322	60	3.060	-	714	243
MAHLE Motor Parcalari San. Izmir A.S.	1.705	60	-	-	-	7.686	-	539	-
MAHLE Industriebeteiligungen-Komponenten GmbH	1.271	60	-	-	-	4.312	-	-	-
MAHLE GmbH	1.198	60	-	30.343	60	1.623	158	697	23.669 (*)
MAHLE Indústria e Comércio Ltda.	1.189	60	-	2.250	60	1	2.114	1.056	5.157 (**)
MAHLE Polska Sp. z o.o.	999	60	-	460	60	3.052	-	784	69
MAHLE Engine Components India Priv. Ltd.	964	60	-	-	-	2.640	-	-	-
Mahle Engine Comp. Australia Pty Ltd.	528	60	-	-	-	-	-	-	-
MAHLE Engine Components (Nanjing) Co., Ltd.	501	60	-	-	-	650	-	-	-
MAHLE Kleinmotoren-Komponenten GmbH & Co. KG	477	60	-	53	60	1.516	-	-	99
MAHLE Engine Components (Yingkou) Co., Ltd.	402	60	-	-	-	1.447	-	-	-
MAHLE Engine Components (Chongqing) Co., Ltd.	195	60	-	-	-	949	-	-	-
MAHLE Trading Japan Co., Ltd.	125	60	-	132	60	-	117	129	-
MAHLE Aftermarket South Africa (PTY)	80	60	-	-	-	286	-	-	-
MAHLE Powertrain, LLC	63	60	-	-	-	-	-	-	-
MAHLE Electric Drives Slovenija d.o.o.	8	60	-	1.497	60	-	16	2.306	-
MAHLE Motorsports Inc	6	60	-	-	-	5	-	-	-
MAHLE Industries, Inc.	4	60	-	4.293	60	10	-	-	2.295
MAHLE Anand Filter Systems Private Limited	2	60	-	-	-	29	-	-	-
MAHLE Ventiltrieb GmbH	2	60	-	13	60	2	-	12	-
MAHLE Engine Systems UK Ltd.	-	-	-	3.943	60	(1)	-	4.149	-
MAHLE Shared Services Poland Spółka z o.o.	-	-	-	2.496	60	-	-	-	-
MAHLE Filtersysteme GmbH	-	-	-	2.318	60	-	-	-	2.318
MAHLE Engine Components USA, Inc.	-	-	-	1.867	60	-	-	-	-
MAHLE Aftermarket Pte. Ltd.	-	-	-	1.564	60	-	-	3.192	-
MAHLE Donghyun Filter Systems Co., Ltd.	-	-	-	1.316	60	-	-	92	613
Mahle Automotive Technologies (China) Co., Ltd	-	-	-	734	60	-	-	-	734
MAHLE Aftermarket Italy S.p.A.	-	-	-	522	60	-	-	1.789	2
MAHLE Trading (Shanghai) Co., Ltd.	-	-	-	471	60	-	-	597	-
MAHLE Electric Drives (Taicang) Co., Ltd.	-	-	-	338	60	-	-	515	-
MAHLE Engine Components Japan Corporation	-	-	-	246	60	65	-	-	31
MAHLE Holding (China) Co., Ltd.	-	-	-	165	60	-	-	-	314
MAHLE Filter Systems Japan Corporation	-	-	-	118	60	-	-	80	-
MAHLE Holding Austria GmbH	-	-	11.059	37	60	-	-	-	-
MAHLE France SARL	-	-	-	25	60	-	-	-	-
MAHLE Componente de Motor SRL	-	-	-	16	60	-	-	40	-
MAHLE Filter Systems Philippines Corporation	-	-	-	11	60	-	-	5	-
Mahle Blechtechnologie GmbH	-	-	-	5	60	-	-	-	5
MAHLE Japan Ltd.	-	-	-	3	60	-	-	-	6
MAHLE Holding (India) Private Limited	-	-	-	3	60	-	-	-	1
MAHLE S.A.U.	-	-	-	3	60	-	-	-	-
MAHLE Aftermarket Ltd.	-	-	-	2	60	-	-	-	2
MAHLE Engine Components (Thailand) Co., Ltd.	-	-	-	-	-	1.939	-	-	-
Total Relacionadas	112.267		11.059	146.429		249.326	36.464	96.937	73.987
Total Partes Relacionadas	112.267		11.059	146.429		249.326	36.464	96.937	73.987
* Licença de marca no montante R\$ 8.572									
** Aluguel no montante de R\$ 5.157									
*** Prazo de realização em dias refere-se ao ativo circulante e passivo circulante									

MAHLE Metal Leve S.A.

Notas explicativas às demonstrações financeiras intermediárias Períodos de seis e três meses findos em 30 de junho de 2024 e 2023

(Em milhares de Reais), exceto quando indicado de outra forma

	Consolidado										
	Saldo em 31.12.2023					Transações de 01.01.2023 à 30.06.2023					
	Ativo Circulante		Ativo não Circulante		Passivo Circulante			Vendas/receitas		Compras	
	Contas a Receber (Nota 7)	Prazo de realização em dias (***)	Mútuo	Fornecedor (Nota 15)	Prazo de realização em dias (***)	Dividendos e Juros s/ Capital próprio	Produtos	Outros	Produtos	Outros	
Empresas											
Relacionadas											
MAHLE Componentes de Motor de Mexico, S. de R.L. de C.V.	16.110	60	-	3.509	60	-	52.036	39	9.433	265	
MAHLE Aftermarket GmbH	13.591	60	-	18.261	60	-	36.237	1.478	12.349	4.667	
MAHLE Aftermarket S. de R.L. de C.V.	11.076	60	-	-	-	-	10.785	-	469	-	
MAHLE Engine Components USA, Inc.	8.016	60	-	4.786	60	-	22.698	17	4.085	1.289	
MAHLE France SAS	6.269	60	-	-	-	-	19.920	-	-	-	
MAHLE Componentes de Motores S.A.	5.025	60	-	8	60	-	21.916	28	113	33	
MAHLE Behr Gerenciamento Térmico Brasil Ltda.	3.424	60	-	10.497	60	-	2.685	10.940	29.913	566	
MAHLE GmbH	3.414	60	-	23.144	60	-	6.653	302	572	23.017 (*)	
MAHLE Componenti Motori Italia S.p.A.	3.371	60	-	98	60	-	49.073	-	-	-	
MAHLE International GmbH	3.334	60	-	22.393	60	-	-	4.697	-	28.290	
MAHLE Filter Systems USA	2.985	60	-	-	-	-	411	1.724	-	-	
MAHLE Polska Sp. z o.o.	2.599	60	-	503	60	-	1.458	-	299	-	
MAHLE Aftermarket Inc.	2.486	60	-	42	60	-	4.445	377	246	60	
MAHLE Compressores do Brasil Ltda.	1.684	60	-	6.678	60	-	1.122	5.858	14.970	-	
MAHLE Motor Parcalari San. Izmir A.S.	1.401	60	-	-	-	-	6.035	-	249	-	
Mahle Industriemotoren-Komponenten GmbH	1.363	60	-	-	-	-	4.125	-	-	-	
MAHLE Engine Components (Thailand) Co., Ltd.	1.059	60	-	4	60	-	3.527	-	-	-	
MAHLE Electronics S.L.U.	1.033	60	-	-	-	-	-	-	-	-	
MAHLE Engine Components Slovakia s.r.o.	789	60	-	-	-	-	4.759	-	-	-	
MAHLE Engine Components India Priv. Ltd.	502	60	-	786	60	-	1.505	-	-	-	
MAHLE Kleinmotoren-Komponenten GmbH & Co. KG	405	60	-	45	60	-	1.865	-	-	249	
MAHLE Ventiltrieb GmbH	383	60	-	-	-	-	751	-	-	-	
MAHLE Indústria e Comércio Ltda.	377	60	-	1.844	60	11.002	149	1.976	1.809	5.327 (**)	
MAHLE Engine Components (Yingkou) Co., Ltd.	278	60	-	-	-	-	1.432	-	-	-	
MAHLE Engine Components (Chongqing) Co., Ltd.	169	60	-	-	-	-	875	-	-	-	
MAHLE Trading Japan Co., Ltd.	111	60	-	-	-	-	-	105	-	-	
MAHLE Powertrain, LLC	61	60	-	-	-	-	-	-	-	-	
MAHLE Anand Filter Systems Private Limited	29	60	-	-	-	-	68	-	-	-	
MAHLE Holding (China) Co., Ltd.	1	60	-	128	60	-	-	-	-	292	
MAHLE Industries, Inc.	-	-	-	3.050	60	-	-	4	-	2.872	
MAHLE Engine Systems UK Ltd.	-	-	-	3.002	60	-	172	325	5.230	-	
MAHLE Filtersysteme GmbH	-	-	-	1.733	60	-	-	-	-	1.122	
MAHLE Engine Components USA, Inc.	-	-	-	1.398	60	-	-	-	-	136	
MAHLE Trading (Shanghai) Co., Ltd.	-	-	-	847	60	-	-	-	-	-	
MAHLE Aftermarket Italy S.p.A.	-	-	-	814	60	-	-	-	547	11	
MAHLE Donghyun Filter Systems Co., Ltd.	-	-	-	673	60	-	-	-	471	-	
MAHLE Electric Drives Slovenija d.o.o.	-	-	-	569	60	-	-	59	1.559	-	
MAHLE Engine Components Japan Corporation	-	-	-	213	60	-	140	-	-	48	
MAHLE Filtersysteme Austria GmbH	-	-	-	184	60	-	-	-	682	146	
MAHLE Japan Ltd.	-	-	-	137	60	-	-	1	-	197	
MAHLE Automotive Technologies (China) Co., Ltd	-	-	-	72	60	-	-	-	-	433	
MAHLE Aftermarket Pte. Ltd.	-	-	-	64	60	-	-	-	3.918	-	
MAHLE Holding Austria GmbH	-	-	30.128	29	60	-	-	-	-	-	
MAHLE Filter Systems Japan Corporation	-	-	-	26	60	-	-	-	177	-	
MAHLE France SARL	-	-	-	22	60	-	-	-	-	-	
MAHLE S.A.U.	-	-	-	10	60	-	-	-	-	-	
MAHLE Filter Systems Philippines Corporation	-	-	-	5	60	-	-	-	20	-	
MAHLE Filter Systems Canada, ULC	-	-	-	5	60	-	-	-	-	-	
MAHLE Componente de Motor SRL	-	-	-	5	60	-	-	-	58	-	
MAHLE Compressors Hungary Kft.	-	-	-	4	60	-	-	-	-	-	
MAHLE Holding (India) Private Limited	-	-	-	2	60	-	-	-	-	-	
MAHLE Engineering Services India Private Limited	-	-	-	2	60	-	-	-	-	-	
MAHLE Sistemas de Filtracion de Mexico S.A. de C.V.	-	-	-	-	-	-	433	-	-	-	
MAHLE Engine Components (Nanjing) Co., Ltd.	-	-	-	-	-	-	1.040	-	-	-	
MAHLE Aftermarket South Africa (PTY)	-	-	-	-	-	-	859	-	-	-	
Mahle Engine Comp. Australia Pty Ltd.	-	-	-	-	-	-	332	-	-	-	
MAHLE Powertrain Ltd.	-	-	-	-	-	-	13	-	-	-	
MAHLE Trading (Shanghai) Co., Ltd.	-	-	-	-	-	-	-	-	1.354	-	
MAHLE Electric Drives (Taicang) Co., Ltd.	-	-	-	-	-	-	-	-	1.511	-	
MAHLE Aftermarket Ltd.	-	-	-	-	-	-	-	-	-	7	
MAHLE Industriebeteiligungen GmbH	-	-	-	-	-	814	-	-	-	-	
Outros	-	-	-	-	-	-	-	-	80	-	
Total Relacionadas	91.345		30.128	105.592		11.816	257.519	27.930	90.114	69.027	
Total Partes Relacionadas	91.345		30.128	105.592		11.816	257.519	27.930	90.114	69.027	

* Licença de marca no montante de R\$ 9.106

** Aluguel no montante de R\$ 5.327

*** Prazo de realização em dias refere-se ao ativo circulante e passivo circulante.

MAHLE Metal Leve S.A.

Notas explicativas às demonstrações financeiras intermediárias Períodos de seis e três meses findos em 30 de junho de 2024 e 2023

(Em milhares de Reais), exceto quando indicado de outra forma

As transações mercantis com partes relacionadas referem-se, substancialmente, à aquisição e venda de produtos e serviços diretamente relacionados com as suas atividades operacionais que são realizadas em condições e termos definidos entre as partes.

Em 30 de junho de 2024, a controlada MAHLE Argentina S.A. possui um contrato de mútuo com a controladora no montante de USD 5.044 equivalentes a R\$ 28.042 (R\$ 23.895 em 31 de dezembro de 2023) com remuneração de 5,38% ao ano (taxa de juros de 2,88% dos títulos soberanos da República Federativa do Brasil + acréscimos de *spread* de 2,50% ao ano). Embora o processo de liquidação do mútuo tenha se iniciado em junho de 2021, contudo, devido às restrições cambiais vigentes na Argentina, a controlada MAHLE Argentina S.A. ainda não recebeu a autorização para remeter os recursos em dólar. O processo de autorização está constantemente monitorado pelo Grupo MAHLE, sem expectativa de recebimento no curto prazo devido as restrições de pagamentos do governo argentino, publicadas através das comunicações A7532, A7542, A7553, A7563 e A7917. Quanto ao valor a ser recebido na controladora, não identificamos riscos materiais de eventuais perdas cambiais, uma vez que o mesmo se encontra mitigado através de instrumentos financeiros (*hedge* – NDF nota explicativa nº 29).

A controlada MAHLE Metal Leve GmbH possui contrato de gestão de suas disponibilidades financeiras diária com a MAHLE Holding Áustria GmbH, com remuneração de *ESTER (Euro Short-Term Rate)* + 1,235% a.a. sem data de vencimento definida. Em 30 de junho de 2024 a controlada possui saldo a receber no não circulante decorrente dessas operações de R\$ 11.059 (R\$ 30.128 em 31 de dezembro de 2023).

A Companhia mantém contrato registrado e averbado no INPI referente ao licenciamento da marca com a matriz MAHLE GmbH, onde a Licenciadora estabelece o pagamento de *royalties* em até 1% sobre as receitas das vendas líquidas, no qual permite que a Companhia fabrique e distribua produtos usando a marca “MAHLE”. Em 30 de junho de 2024, estas despesas de *royalties* foram contabilizadas na rubrica “despesas com vendas - licença da marca” na controladora no montante de R\$ 7.485 (R\$ 7.911 em 30 de junho de 2023) e no consolidado o montante de R\$ 8.572 (R\$ 9.106 em 30 de junho de 2023).

Controladora direta e controladora final

A controladora direta da Companhia é constituída sob a forma de sociedade limitada e sua razão social é MAHLE Indústria e Comércio Ltda.

MAHLE GmbH é a controladora final do Grupo, constituída sob a forma de sociedade limitada, com sua sede na cidade de Stuttgart, República Federal da Alemanha.

MAHLE Metal Leve S.A.

Notas explicativas às demonstrações financeiras intermediárias Períodos de seis e três meses findos em 30 de junho de 2024 e 2023

(Em milhares de Reais), exceto quando indicado de outra forma

Dividendos e juros sobre o capital próprio a receber

Em 29 de maio de 2024 a controladora recebeu dividendos no montante de R\$ 72.815 (R\$ 115.439 em 26 de maio de 2023) de sua controlada no exterior MAHLE Metal Leve GmbH.

Dividendos e juros sobre o capital próprio a pagar

As composições dos dividendos e juros sobre o capital próprio a pagar estão demonstradas abaixo:

	Controladora e Consolidado				
	Saldo 31.12.2023	Adição	Pagamento	Dividendos e JCP prescritos	Saldo 30.06.2024
MAHLE Indústria e Comércio Ltda.	11.002	125.677	(136.679)	-	-
MAHLE Industriebeteiligungen GmbH.	814	9.285	(10.099)	-	-
Não controladores	11.001	86.303	(94.976)	-	2.328
Total	22.817	221.265	(241.754)	-	2.328

	Controladora e Consolidado				
	Saldo 31.12.2022	Adição	Pagamento	Dividendos e JCP prescritos	Saldo 30.06.2023
MAHLE Indústria e Comércio Ltda.	73.990	251.822	(325.812)	-	-
MAHLE Industriebeteiligungen GmbH.	12.332	41.970	(54.302)	-	-
Não controladores	39.592	125.912	(164.080)	(54)	1.370
Total	125.914	419.704	(544.194)	(54)	1.370

b) Remuneração dos Administradores

A remuneração do pessoal-chave da Administração, que contempla a Diretoria e o Conselho de Administração, inclui salários, honorários, benefícios variáveis e indenizações/rescisões.

	Controladora e Consolidado			
	2024		2023	
	2º Trimestre	1º Semestre	2º Trimestre	1º Semestre
Administradores estatutários	3.057	5.039	2.608	4.623
Administradores não estatutários	1.463	2.440	1.084	2.089
Total	4.520	7.479	3.692	6.712

Os Administradores não possuem remuneração baseada em ações.

MAHLE Metal Leve S.A.

Notas explicativas às demonstrações financeiras intermediárias Períodos de seis e três meses findos em 30 de junho de 2024 e 2023

(Em milhares de Reais), exceto quando indicado de outra forma

11. Imposto de renda e contribuição social

O imposto de renda e a contribuição social sobre o lucro foram calculados às alíquotas vigentes.

a. Conciliação da despesa de imposto de renda e contribuição social

A conciliação da despesa calculada pela aplicação das alíquotas fiscais nominais combinadas e da despesa de imposto de renda e contribuição social registrada no resultado está demonstrada abaixo:

	Controladora			
	2024		2023	
	2º Trimestre	1º Semestre	2º Trimestre	1º Semestre
Lucro antes do imposto de renda e contribuição social após os juros sobre o capital próprio	123.699	370.059	246.263	481.255
Imposto de renda e contribuição social à taxa nominal no	(42.058)	(125.820)	(83.729)	(163.627)
Efeitos das diferenças permanentes:				
Equivalência patrimonial	(6.419)	(3.506)	11.405	22.960
Efeito inflacionário gerado por controlada	17.057	50.435	19.459	35.278
Despesas indedutíveis	(2.555)	(3.596)	(2.036)	(3.128)
Outros, líquido	(1.056)	1.432	1.600	6.302
Imposto de renda e contribuição social total	(35.031)	(81.055)	(53.301)	(102.215)
Imposto de renda e contribuição social correntes	(28.024)	(82.566)	(60.268)	(103.985)
Imposto de renda e contribuição social diferidos	(7.007)	1.511	6.967	1.770
Imposto de renda e contribuição social total	(35.031)	(81.055)	(53.301)	(102.215)
Alíquota efetiva	28,3%	21,9%	21,6%	21,2%

MAHLE Metal Leve S.A.

Notas explicativas às demonstrações financeiras intermediárias Períodos de seis e três meses findos em 30 de junho de 2024 e 2023

(Em milhares de Reais), exceto quando indicado de outra forma

	Consolidado			
	2024		2023	
	2º Trimestre	1º Semestre	2º Trimestre	1º Semestre
Lucro antes do imposto de renda e contribuição social após os juros sobre o capital próprio	148.140	422.807	257.769	507.399
Imposto de renda e contribuição social à taxa nominal no Brasil (34%)	(50.368)	(143.754)	(87.641)	(172.516)
Efeitos das diferenças permanentes:				
Efeito inflacionário gerado por controlada	(1.351)	12.898	31.290	41.763
Despesas indedutíveis	(2.508)	(4.368)	(3.870)	(2.739)
Outros, líquido	(5.402)	1.196	(4.634)	4.953
Imposto de renda e contribuição social total	(59.629)	(134.028)	(64.855)	(128.539)
Imposto de renda e contribuição social correntes	(31.734)	(104.375)	(69.283)	(120.820)
Imposto de renda e contribuição social diferidos	(27.895)	(29.653)	4.428	(7.719)
Imposto de renda e contribuição social total	(59.629)	(134.028)	(64.855)	(128.539)
Alíquota efetiva	40,3%	31,7%	25,2%	25,3%

MAHLE Metal Leve S.A.

Notas explicativas às demonstrações financeiras intermediárias Períodos de seis e três meses findos em 30 de junho de 2024 e 2023

(Em milhares de Reais), exceto quando indicado de outra forma

b. Ativos e passivos fiscais diferidos reconhecidos

O imposto de renda e a contribuição social diferidos foram calculados sobre provisões temporariamente indedutíveis.

i. Composição dos ativos e passivos fiscais diferidos

	Controladora			
	Ativo		Passivo	
	Saldo em 30.06.2024	Saldo em 31.12.2023	Saldo em 30.06.2024	Saldo em 31.12.2023
Imobilizado	-	-	(25.358)	(25.847)
Intangíveis (Ágio)	-	-	(97.025)	(97.025)
Crédito fiscal (*)	-	-	(34.773)	(34.773)
Incentivos financeiro -Limeira	-	-	(23.339)	(3.327)
Derivativos	125	-	-	(4.041)
Estoque	17.346	17.215	-	-
Provisões para riscos trabalhistas	51.877	50.970	-	-
Outras provisões temporariamente indedutíveis	128.607	112.075	-	-
Impostos ativos (passivos)	197.955	180.260	(180.495)	(165.013)
Montante passível de compensação	(180.495)	(165.013)	180.495	165.013
Imposto líquido ativos (passivos)	17.460	15.247	-	-
	Consolidado			
	Ativo		Passivo	
	Saldo em 30.06.2024	Saldo em 31.12.2023	Saldo em 30.06.2024	Saldo em 31.12.2023
Imobilizado	-	-	(49.393)	(38.590)
Intangíveis (Ágio)	-	-	(97.025)	(97.025)
Crédito fiscal (*)	-	-	(34.773)	(34.773)
Incentivos financeiro -Limeira	-	-	(23.339)	(3.327)
Derivativos	125	-	-	(4.041)
Estoque	16.522	29.341	-	-
Provisões para riscos trabalhistas	53.968	50.970	-	-
Outras provisões temporariamente indedutíveis	133.332	126.021	-	-
Impostos ativos (passivos)	203.947	206.332	(204.530)	(177.756)
Montante passível de compensação	(185.707)	(177.756)	185.707	177.756
Imposto líquido ativos (passivos)	18.240	28.576	(18.823)	-

MAHLE Metal Leve S.A.

Notas explicativas às demonstrações financeiras intermediárias Períodos de seis e três meses findos em 30 de junho de 2024 e 2023

(Em milhares de Reais), exceto quando indicado de outra forma

(*) Refere-se aos créditos de PIS e COFINS obtidos pela Companhia em processo judicial que transitou em julgado em julho de 2021 (exclusão do ICMS da base de cálculo do PIS/COFINS). A tributação do imposto de renda e da contribuição social sobre estes créditos de acordo com liminar obtida em mandado de segurança pela Companhia, ocorrerá no momento da homologação dos pedidos de compensações (PER/DCOMP) pela Receita Federal do Brasil.

Os ativos diferidos de imposto de renda e contribuição social decorrentes de diferenças temporárias são reconhecidos contabilmente levando-se em consideração a realização provável desses créditos, com base em projeções de resultados futuros elaborados e fundamentados em premissas internas.

Nas demonstrações financeiras intermediárias individuais e consolidadas, o ativo fiscal diferido foi compensado contra o passivo fiscal diferido, somente se os ativos fiscais diferidos e os passivos fiscais diferidos estão relacionados sobre o lucro lançados pela mesma autoridade tributária na mesma entidade tributável.

ii. Movimentações das diferenças temporárias

	Controladora	Consolidado
Saldo em 31 de dezembro de 2023	15.247	28.576
(+) Reconhecido no resultado (nota 11.a)	1.511	(29.653)
(+) Reconhecido em outros resultados abrangentes	702	494
Saldo em 30 de junho de 2024	17.460	(583)

MAHLE Metal Leve S.A.

Notas explicativas às demonstrações financeiras intermediárias Períodos de seis e três meses findos em 30 de junho de 2024 e 2023

(Em milhares de Reais), exceto quando indicado de outra forma

12. Investimentos em controladas

	30.06.2024				
	Inves timentos avaliados pela equivalência patrimonial	Ágio	Impairment	Eliminação do lucro nos estoques / Outros Ativos (Saldo em 30.06.2024)	Total
MAHLE Argentina S.A.	298.392	59.549	(59.549)	(3.716)	294.676
MAHLE Metal Leve GmbH	67.560	-	-	(2.045)	65.515
MAHLE Hirschvogel Forjas S.A.	2.200	35.755	(35.755)	-	2.200
MAHLE Filtroil Ind. e Com. de Filtros Ltda.	403	-	-	-	403
Total	368.555	95.304	(95.304)	(5.761)	362.794

	31.12.2023				
	Inves timentos avaliados pela equivalência patrimonial	Ágio	Impairment	Eliminação do lucro nos estoques / Outros Ativos (Saldo em 31.12.2023)	Total
MAHLE Argentina S.A.	184.660	59.549	(59.549)	(1.211)	183.449
MAHLE Metal Leve GmbH	99.250	-	-	(2.340)	96.910
MAHLE Hirschvogel Forjas S.A.	477	35.755	(35.755)	-	477
MAHLE Filtroil Ind. e Com. de Filtros Ltda.	2.433	-	-	-	2.433
Total	286.820	95.304	(95.304)	(3.551)	283.269

MAHLE Metal Leve S.A.

Notas explicativas às demonstrações financeiras intermediárias Períodos de seis e três meses findos em 30 de junho de 2024 e 2023

(Em milhares de Reais), exceto quando indicado de outra forma

	Participação (%)	Ativos Circulantes	Ativos Não Circulantes	Total de Ativos	Passivos Circulantes	Passivos Não Circulantes	Total de Passivos	Patrimônio Líquido	Receita Líquida	Resultado do período	Participação PL Investimentos	Resultado da Equivalência Patrimonial	Eliminação do lucro nos estoques / Outros Ativos (equity)
30 de junho de 2024	(Acumulado de 6 meses de 2024)										(Acumulado de 6 meses de 2024)		
Controladas													
MAHLE Argentina S.A.	99,20	511.303	85.829	597.132	244.940	51.394	296.334	300.798	379.278	(42.256)	298.392	(41.918)	(2.505)
MAHLE Metal Leve GmbH	100,00	141.257	14.245	155.502	87.942	-	87.942	67.560	304.822	34.124	67.560	34.124	295
MAHLE Filtröil Ind. e Com. de Filtros Ltda.	100,00	193	271	464	41	20	61	403	2	(74)	403	(74)	-
MAHLE Hirschvogel Forjas S.A.	51,00	4.850	1.518	6.368	777	1.278	2.055	4.313	-	(458)	2.200	(233)	-
Total geral		657.603	101.863	759.466	333.700	52.692	386.392	373.074	684.102	(8.664)	368.555	(8.101)	(2.210)
31 de dezembro de 2023	(Exercício de 2023)										(Exercício de 2023)		
Controladas													
MAHLE Argentina S.A.	99,20	334.018	61.949	395.967	182.726	27.092	209.818	186.149	955.551	49.837	184.660	49.438	1.813
MAHLE Metal Leve GmbH	100,00	132.271	31.866	164.137	64.887	-	64.887	99.250	648.884	71.284	99.250	71.284	1.046
MAHLE Filtröil Ind. e Com. de Filtros Ltda.	100,00	852	317	1.169	672	20	692	477	1.206	(4.300)	477	(4.300)	-
MAHLE Hirschvogel Forjas S.A.	51,00	5.034	1.430	6.464	788	905	1.693	4.771	-	(955)	2.433	(487)	-
Total geral		472.175	95.562	567.737	249.073	28.017	277.090	290.647	1.605.641	115.866	286.820	115.935	2.859
30 de junho de 2023	(Acumulado de 6 meses de 2023)										(Acumulado de 6 meses de 2023)		
Controladas													
MAHLE Argentina S.A.	99,20	411.667	72.743	484.410	145.744	41.874	187.618	296.792	434.689	30.080	294.418	29.839	(71)
MAHLE Metal Leve GmbH	100,00	166.563	2.619	169.182	85.892	15.241	101.133	68.049	349.564	39.319	68.049	39.319	1.215
MAHLE Filtröil Ind. e Com. de Filtros Ltda.	60,00	982	317	1.299	343	567	910	389	1.200	(2.583)	389	(2.583)	-
MAHLE Hirschvogel Forjas S.A.	51,00	4.011	3.519	7.530	840	1.333	2.173	5.357	-	(369)	2.732	(188)	-
Total geral		583.223	79.198	662.421	232.819	59.015	291.834	370.587	785.453	66.447	365.588	66.387	1.144

MAHLE Metal Leve S.A.

Notas explicativas às demonstrações financeiras intermediárias Períodos de seis e três meses findos em 30 de junho de 2024 e 2023

(Em milhares de Reais), exceto quando indicado de outra forma

As controladas fazem parte do segmento de componentes de motores, exceto a controlada MAHLE Filtroil Indústria e Comércio de Filtros Ltda.

MAHLE Argentina S.A.

O Grupo, conforme mencionado na nota explicativa nº 14, possui um *impairment* integral de ágio na aquisição da controlada no montante de R\$ 59.549 na controladora e R\$ 68.071 no consolidado.

MAHLE Filtroil Indústria e Comércio de Filtros Ltda.

Em 30 de junho de 2024 a participação sobre o patrimônio líquido da controlada MAHLE Filtroil Indústria e Comércio de Filtros Ltda. é de R\$ 403 (R\$ 477 em 31 de dezembro de 2023) e está registrada no ativo não circulante, sob a rubrica “Investimentos em controladas”.

MAHLE Hirschvogel Forjas S.A.

Em 30 de junho de 2024, a participação sobre o patrimônio líquido da controlada MAHLE Hirschvogel Forjas S.A. é de R\$ 2.200 (R\$ 2.433 em 31 de dezembro de 2023) e está registrada no ativo não circulante, sob a rubrica “Investimentos em controladas”.

As informações de balanço e demonstrações de resultado da controlada MAHLE Hirschvogel Forjas S.A. foram consideradas na consolidação do Grupo com o pressuposto de que a mesma não terá continuidade operacional.

Pelo fato dos saldos da controlada MAHLE Hirschvogel Forjas S.A. serem imateriais para o Grupo, não se aplica a NBC TG 31 (CPC 31) – Operação descontinuada / IFRS 5 – *Presentation and disclosure of discontinued operations*.

O Grupo, conforme mencionado na nota explicativa nº 14, possui um *impairment* integral de ágio na aquisição da controlada no montante de R\$ 35.755 na controladora e consolidado.

MAHLE Metal Leve S.A.

Notas explicativas às demonstrações financeiras intermediárias
Períodos de seis e três meses findos em 30 de junho de 2024 e 2023

(Em milhares de Reais), exceto quando indicado de outra forma

13. Imobilizado e ativos de direitos de uso

	Controladora														
	Imobilizado									Bens de direitos de uso					Total Geral
	Terrenos	Edifícios e construções	Máquinas, equipamentos e instalações	Móveis e utensílios	Bens de transporte	Imobilizações em andamento	Adiantamentos a fornecedores	Impairment	Total Imobilizado	Bens de direitos de uso - IFRS 16 - edifícios	Bens de direitos de uso - IFRS 16 - veículos	Bens de direitos de uso - IFRS 16 - Bens de transporte	Bens de direitos de uso - IFRS 16 - Maquinas e Equipamentos	Total bens de direito de uso	
Saldo em 31 de dezembro de 2023	52.454	65.138	400.050	4.652	3.841	839	5.155	(5.537)	526.592	30.945	6.372	1.004	153	38.474	565.066
Custo total	52.454	235.302	2.217.792	26.131	22.953	839	5.155	(5.537)	2.555.089	64.401	15.528	2.281	591	82.801	2.637.890
Depreciação acumulada	-	(170.164)	(1.817.742)	(21.479)	(19.112)	-	-	-	(2.028.497)	(33.456)	(9.156)	(1.277)	(438)	(44.327)	(2.072.824)
Valor residual	52.454	65.138	400.050	4.652	3.841	839	5.155	(5.537)	526.592	30.945	6.372	1.004	153	38.474	565.066
Adição	-	2.355	17.102	272	870	2.747	859	-	24.205	-	18	42	-	60	24.265
Baixas/ (reversão) impairment	-	-	(116)	(20)	-	-	-	746	610	(1.229)	(89)	-	-	(1.318)	(708)
Transferência	-	-	6.818	18	(1.042)	(1.612)	(4.182)	-	-	-	-	-	-	-	-
Depreciação	-	(2.388)	(38.747)	(396)	(533)	-	-	-	(42.064)	(3.501)	(1.779)	(814)	(142)	(6.236)	(48.300)
Depreciação/Baixa (custo atribuído)	-	(1.282)	(140)	(2)	-	-	-	-	(1.424)	-	-	-	-	-	(1.424)
Saldo em 30 de junho de 2024	52.454	63.823	384.967	4.524	3.136	1.974	1.832	(4.791)	507.919	26.215	4.522	232	11	30.980	538.899
Custo total	52.454	237.656	2.234.361	25.496	22.702	1.974	1.832	(4.791)	2.571.684	67.016	15.547	2.323	591	85.477	2.657.161
Depreciação acumulada	-	(173.833)	(1.849.394)	(20.972)	(19.566)	-	-	-	(2.063.765)	(40.801)	(11.025)	(2.091)	(580)	(54.497)	(2.118.262)
Valor residual	52.454	63.823	384.967	4.524	3.136	1.974	1.832	(4.791)	507.919	26.215	4.522	232	11	30.980	538.899

	Consolidado														
	Imobilizado									Bens de direitos de uso					Total Geral
	Terrenos	Edifícios e construções	Máquinas, equipamentos e instalações	Móveis e utensílios	Bens de transporte	Imobilizações em andamento	Adiantamentos a fornecedores	Impairment	Total Imobilizado	Bens de direitos de uso - IFRS 16 - edifícios	Bens de direitos de uso - IFRS 16 - veículos	Bens de direitos de uso - IFRS 16 - Bens de transporte	Bens de direitos de uso - IFRS 16 - Maquinas e Equipamentos	Total bens de direito de uso	
Saldo em 31 de dezembro de 2023	52.464	76.104	433.889	4.773	4.676	1.974	5.839	(5.556)	574.163	32.213	6.374	1.004	153	39.744	613.907
Custo total	52.464	250.458	2.391.921	26.286	30.881	1.974	5.839	(5.556)	2.754.267	65.275	15.529	2.281	591	83.676	2.837.943
Depreciação acumulada	-	(174.354)	(1.958.032)	(21.513)	(26.205)	-	-	-	(2.180.104)	(33.062)	(9.155)	(1.277)	(438)	(43.932)	(2.224.036)
Valor residual	52.464	76.104	433.889	4.773	4.676	1.974	5.839	(5.556)	574.163	32.213	6.374	1.004	153	39.744	613.907
Adição	-	2.480	19.027	1.617	870	2.747	2.311	-	29.052	-	18	42	-	60	29.112
Baixas/ (reversão) impairment	-	-	(117)	(20)	-	-	-	746	609	(1.229)	(89)	-	-	(1.318)	(709)
Transferência	-	289	9.197	(164)	(1.042)	(2.721)	(5.559)	-	-	-	-	-	-	-	-
Depreciação	-	(2.404)	(39.203)	(402)	(545)	-	-	-	(42.554)	(3.652)	(1.779)	(814)	(142)	(6.387)	(48.941)
Depreciação/baixa (custo atribuído)	-	(1.282)	(140)	(2)	-	-	-	-	(1.424)	-	-	-	-	-	(1.424)
Ganhos na posição monetária líquida	-	7.803	21.519	-	567	-	316	-	30.205	202	-	-	-	202	30.407
Efeito de conversão	-	444	1.760	35	36	(28)	16	-	2.263	85	-	-	-	85	2.348
Saldo em 30 de junho de 2024	52.464	83.434	445.932	5.837	4.562	1.972	2.923	(4.810)	592.314	27.619	4.524	232	11	32.386	624.700
Custo total	52.464	265.224	2.560.230	26.850	37.405	1.972	2.923	(4.810)	2.942.258	67.906	15.547	2.323	591	86.367	3.028.625
Depreciação acumulada	-	(181.790)	(2.114.298)	(21.013)	(32.843)	-	-	-	(2.349.944)	(40.287)	(11.023)	(2.091)	(580)	(53.981)	(2.403.925)
Valor residual	52.464	83.434	445.932	5.837	4.562	1.972	2.923	(4.810)	592.314	27.619	4.524	232	11	32.386	624.700

MAHLE Metal Leve S.A.

Notas explicativas às demonstrações financeiras intermediárias Períodos de seis e três meses findos em 30 de junho de 2024 e 2023

(Em milhares de Reais), exceto quando indicado de outra forma

Custo atribuído (deemed cost)

Movimentação do custo atribuído

	Controladora e Consolidado		
	31.12.2023	Depreciação/baixa (custo atribuído)	30.06.2024
Terrenos	46.905	-	46.905
Edifícios e construções	26.971	(1.282)	25.689
Máquinas, equip. e instalações	1.342	(140)	1.202
Móveis e utensílios	11	(2)	9
Bens de transporte	1	-	1
	75.230	(1.424)	73.806

As taxas anuais de depreciação dos bens classificados no ativo imobilizado em 30 de junho de 2024 são as mesmas apresentadas em 31 de dezembro de 2023.

Impairment

O Grupo constituiu *impairment* de ativos imobilizados não recuperáveis as quais se referem substancialmente ao grupo de máquinas e equipamentos e estão demonstrados nos quadros de imobilizado da controladora e consolidado conforme informações requeridas na NBC TG 01 (CPC 01) R1 – Redução ao valor recuperável de ativos / IAS 36 – *Impairment of Assets*. O saldo de *impairment* em 30 de junho de 2024 na controladora é de R\$ 4.791 (R\$ 5.537 em 31 de dezembro de 2023) e no consolidado é de R\$ 4.810 (R\$ 5.556 em 31 de dezembro de 2023).

MAHLE Metal Leve S.A.

Notas explicativas às demonstrações financeiras intermediárias Períodos de seis e três meses findos em 30 de junho de 2024 e 2023

(Em milhares de Reais), exceto quando indicado de outra forma

14. Intangível

	Taxas anuais de amortização (%)	Controladora		Consolidado	
		30.06.2024	31.12.2023	30.06.2024	31.12.2023
Ágio na incorporação da controlada:					
MAHLE Participações Ltda. (negócio de anéis) (a)	-	568.612	568.612	568.612	568.612
Ágio na aquisição das controladas:					
MAHLE Argentina S.A. (a)	-	59.549	59.549	68.071	68.071
MAHLE Hirschvogel Forjas S.A. (a)	-	35.755	35.755	35.755	35.755
Gastos com aquisição e instalação de <i>softwares</i> (b)	20	53.532	53.520	56.938	55.751
Outros (b)	-	-	-	235	75
Direitos e concessões de uso (a)	-	5.666	5.665	5.666	5.665
Direitos e concessões de uso (b)	20	9.325	9.325	9.325	9.325
Redução ao valor recuperável (<i>impairment</i> "negócios de anéis")	-	(188.654)	(188.654)	(188.654)	(188.654)
Redução ao valor recuperável (<i>impairment</i> MAHLE Argentina S.A.)	-	(59.549)	(59.549)	(68.071)	(68.071)
Redução ao valor recuperável (<i>impairment</i> MAHLE Hirschvogel Forjas S.A.)	-	(35.755)	(35.755)	(35.755)	(35.755)
Redução ao valor recuperável (outros)	-	-	-	-	-
		448.481	448.468	452.122	450.774
Amortização acumulada		(58.913)	(58.242)	(62.526)	(60.520)
		389.568	390.226	389.596	390.254

(a) vida útil indefinida

(b) vida útil definida

Demonstração da movimentação do intangível

	Controladora				
	Ágio em aquisição de controladas (incorporadas ou não)	Gastos com aquisição e instalação de <i>softwares</i>	Direitos e Concessões de Uso	Outros	Total
Saldo em 31 de dezembro de 2023	379.958	1.432	8.836	-	390.226
Adições	-	12	-	-	12
Amortização	-	(658)	(12)	-	(670)
Saldo em 30 de junho de 2024	379.958	786	8.824	-	389.568

	Consolidado				
	Ágio em aquisição de controladas (incorporadas ou não)	Gastos com aquisição e instalação de <i>softwares</i>	Direitos e Concessões de Uso	Outros	Total
Saldo em 31 de dezembro de 2023	379.958	1.454	8.836	6	390.254
Adições	-	12	-	-	12
Amortização	-	(660)	(12)	-	(672)
Ganhos na posição monetária líquida	-	2	-	-	2
Saldo em 30 de junho de 2024	379.958	808	8.824	6	389.596

MAHLE Metal Leve S.A.

Notas explicativas às demonstrações financeiras intermediárias Períodos de seis e três meses findos em 30 de junho de 2024 e 2023

(Em milhares de Reais), exceto quando indicado de outra forma

Impairment

A Administração da Companhia mantém acompanhamento contínuo das atividades e não detectou no primeiro semestre de 2024 alterações substanciais no desempenho operacional das Unidades Geradoras de Caixa (UGC) que justificassem alterar os valores de *impairment* anteriormente reconhecidos.

15. Fornecedores e contas a pagar a partes relacionadas

	Controladora		Consolidado	
	30.06.2024	31.12.2023	30.06.2024	31.12.2023
Fornecedores - Terceiros				
Matéria Prima	180.774	141.414	246.089	191.957
Serviços	51.497	55.741	51.516	56.232
	232.271	197.155	297.605	248.189
Partes relacionadas (nota 10)	100.585	70.936	146.429	105.592
	332.856	268.091	444.034	353.781

As exposições do Grupo aos riscos de moeda e liquidez relacionados a contas a pagar a fornecedores e a partes relacionadas estão divulgadas na nota explicativa nº 29.

Compromissos assumidos

Em 30 de junho de 2024, a Companhia e suas controladas possuíam cartas de fianças bancárias em diversos vencimentos para garantia de fornecimento de energia elétrica e processos judiciais, conforme quadro abaixo:

	Controladora e Consolidado	
	30.06.2024	31.12.2023
Processos judiciais	2.860	3.256
Energia elétrica	241	649
	3.101	3.905

MAHLE Metal Leve S.A.

Notas explicativas às demonstrações financeiras intermediárias Períodos de seis e três meses findos em 30 de junho de 2024 e 2023

(Em milhares de Reais), exceto quando indicado de outra forma

Os empréstimos e financiamentos tiveram a seguinte movimentação durante o segundo trimestre de 2024:

Controladora							
31.12.2023	Fluxo de caixa			Variação Monetária	Variação Cambial	Apropriação Juros	30.06.2024
	Adição	Amortização Principal	Amortização Juros				
824.324	218.276	(173.084)	(17.052)	171	23.673	94.229	970.537
Consolidado							
31.12.2023	Fluxo de caixa			Variação Monetária	Variação Cambial	Apropriação Juros	30.06.2024
	Adição	Amortização Principal	Amortização Juros				
851.156	249.006	(205.137)	(18.613)	171	28.809	95.159	1.000.551
Controladora							
01.01.2023	Fluxo de caixa			Variação Monetária	Variação Cambial	Apropriação Juros	30.06.2023
	Adição	Amortização Principal	Amortização Juros				
411.371	100.000	(48.538)	(8.393)	295	(55.126)	46.295	445.904
Consolidado							
01.01.2023	Fluxo de caixa			Variação Monetária	Variação Cambial	Apropriação Juros	30.06.2023
	Adição	Amortização Principal	Amortização Juros				
414.093	104.066	(52.756)	(8.631)	295	(54.175)	46.383	449.274

Em 30 de junho de 2024 as parcelas apresentadas no longo prazo possuem a seguinte composição por ano de vencimento:

	Controladora e Consolidado 30.06.2024
A partir de julho de 2025	4.034
2026	453.052
2027	357.465
2028	8.290
2029	8.290
2030	8.290
	839.421

MAHLE Metal Leve S.A.

Notas explicativas às demonstrações financeiras intermediárias Períodos de seis e três meses findos em 30 de junho de 2024 e 2023

(Em milhares de Reais), exceto quando indicado de outra forma

Cláusulas restritivas (covenants)

FINEP II: O financiamento dessa modalidade foi obtido junto à Financiadora de Estudos e Projetos – FINEP para custear parcialmente (média de 90%) as despesas incorridas em diversos projetos do programa “Plano Estratégico de Inovação” e está garantido por fiança bancária com vencimento em 03 de novembro de 2024. Tal financiamento tem como base de taxa de juros a TJLP (em 30 de junho de 2024 – 6,67% a.a.) acrescida de um *spread* bancário de 5% a.a. reduzida de equalização de 4,5% a.a., além de uma redução adicional de equalização de 0,5% a.a. pela apresentação de fiança bancária. Este contrato possui obrigação que não cumprida pode gerar vencimento antecipado e a perda da equalização de taxa, entre elas temos: aplicação dos recursos do financiamento em finalidade diversa da prevista no contrato, alteração do controle efetivo da Companhia, existência de mora em qualquer quantia paga ao FINEP, inexatidão das informações prestadas a FINEP pela Companhia e paralisação dos projetos.

Em 30 de junho de 2024, a Companhia não possuía nenhuma situação de atraso de pagamento de principal ou juros e tão pouco de descumprimento das cláusulas contratuais dos contratos do FINEP, bem como em relação aos demais contratos de empréstimos.

b) Obrigações de arrendamento

Segue abaixo as taxas incrementais de empréstimos definida pelo Grupo para as obrigações de arrendamentos:

Contratos por prazo e taxa de desconto	Prazos dos contratos	Taxa de desconto
Aluguel de edifícios (Argentina)	3 anos	13,41%
Aluguel de edifícios (Brasil)	5 anos	14,24%
Aluguel de veículos (Brasil)	3 anos	14,24% a 15,49%
Aluguel de Bens de Transporte (Brasil)	1 ano e 2 anos	14,24% a 15,49%
Aluguel de Máquinas e Equipamentos (Brasil)	1 ano	14,24%

A movimentação de saldos do passivo de arrendamento é apresentada no quadro abaixo:

	Controladora	Consolidado
Saldo em 31 de dezembro de 2023	40.682	42.842
Adição	57	57
Baixa	(1.316)	(1.316)
Pagamento de arrendamentos	(7.950)	(8.900)
Juros	2.340	2.357
Efeito de conversão	-	325
Saldo em 30 de junho de 2024	33.813	35.365

MAHLE Metal Leve S.A.

Notas explicativas às demonstrações financeiras intermediárias Períodos de seis e três meses findos em 30 de junho de 2024 e 2023

(Em milhares de Reais), exceto quando indicado de outra forma

Conforme exigência no NBC TG 06 (CPC 06 (R2)) - Operações de arrendamento mercantil / IFRS 16- *Leases*, o Grupo apresenta no quadro abaixo a análise de maturidade de seus contratos, conciliadas com o saldo no balanço patrimonial:

	Controladora		Consolidado	
	30.06.2024	31.12.2023	30.06.2024	31.12.2023
30 dias	895	990	1.060	1.117
De 31 até 90 dias	1.790	1.980	2.126	2.239
de 91 até 365 dias	7.373	8.890	7.889	10.198
2025	5.070	9.540	5.605	10.006
2026	9.080	9.362	9.080	9.362
2027	9.605	9.920	9.605	9.920
Total	33.813	40.682	35.365	42.842
Circulante	10.057	11.860	11.074	13.554
Não circulante	23.756	28.822	24.291	29.288
Total	33.813	40.682	35.365	42.842

As movimentações de saldos do ativo de direito de uso estão apresentadas na nota nº 13 Imobilizado e Ativos de direito de uso.

17. Obrigações sociais e trabalhistas

	Controladora		Consolidado	
	30.06.2024	31.12.2023	30.06.2024	31.12.2023
Provisão para férias/13º salário	83.963	47.807	90.922	51.589
Participação de empregados no resultado	30.129	35.617	32.171	36.809
INSS /FGTS	14.876	17.001	14.876	17.001
Outras obrigações sociais	3.319	3.380	8.805	5.672
Total	132.287	103.805	146.774	111.071

MAHLE Metal Leve S.A.

Notas explicativas às demonstrações financeiras intermediárias Períodos de seis e três meses findos em 30 de junho de 2024 e 2023

(Em milhares de Reais), exceto quando indicado de outra forma

18. Impostos e contribuições a recolher

	Controladora		Consolidado	
	30.06.2024	31.12.2023	30.06.2024	31.12.2023
Tributos estaduais	18.566	24.298	19.059	24.627
ICMS a pagar	18.566	24.298	18.566	24.340
Outros	-	-	493	287
Tributos federais	32.359	35.130	33.832	37.568
COFINS a pagar	9.964	10.278	9.964	10.278
IRRF	3.271	6.258	3.271	6.258
IPI a pagar	5.262	5.398	5.262	5.514
PIS a pagar	1.419	2.175	1.419	2.176
Imposto sobre importação	12.443	11.021	12.999	11.476
Outros	-	-	917	1.866
Tributos municipais	-	-	184	132
Impostos e contribuições a recolher	50.925	59.428	53.075	62.327
Imposto de renda e contribuição social	6.029	-	27.539	27.965
Imposto de renda e contribuição social a recolher	6.029	-	27.539	27.965
Passivo circulante	56.954	59.428	80.614	90.292

19. Provisões diversas

	Controladora					
	Perdas em contratos	Bonificação comercial	Energia elétrica	Benefícios a empregados	Outras	Total
Saldo em 31 de dezembro de 2023	15.150	39.766	9.418	1.000	3.843	69.177
Reversão	(653)	-	-	(747)	-	(1.400)
Pagamento	-	(29.276)	(9.418)	(253)	-	(38.947)
Complemento	369	24.930	9.758	1.382	470	36.909
Saldo em 30 de junho de 2024	14.866	35.420	9.758	1.382	4.313	65.739

	Consolidado						
	Perdas em contratos	Bonificação comercial	Reestruturação	Energia elétrica	Benefícios a empregados	Outras	Total
Saldo em 31 de dezembro de 2023	15.316	39.770	684	9.715	1.000	4.767	71.252
Reversão	(653)	-	-	-	(747)	-	(1.400)
Pagamento	-	(29.276)	-	(9.715)	(253)	(310)	(39.554)
Complemento	1.165	24.930	-	10.584	1.382	3.549	41.610
Efeito de conversão	3	-	-	-	-	107	110
Saldo em 30 de junho de 2024	15.831	35.424	684	10.584	1.382	8.113	72.018

MAHLE Metal Leve S.A.

Notas explicativas às demonstrações financeiras intermediárias Períodos de seis e três meses findos em 30 de junho de 2024 e 2023

(Em milhares de Reais), exceto quando indicado de outra forma

20. Provisões para garantias

O Grupo garante a seus clientes a qualidade de seus produtos, assumindo a responsabilidade por eventuais substituições e reparos decorrentes de defeitos apresentados.

	Controladora	Consolidado
Saldo em 31 de dezembro de 2023	7.292	7.780
Reversão	(155)	(155)
Pagamento	(731)	(731)
Complemento	4.322	4.453
Efeito de conversão	-	53
Saldo em 30 de junho de 2024	10.728	11.400

21. Provisões para contingências e depósitos judiciais vinculados a processos judiciais

As provisões para contingências, conforme avaliações da Administração, suportada por opinião dos seus consultores jurídicos, encontram-se descritas no quadro a seguir:

	Controladora					Total
	Cíveis e trabalhistas	Tributárias	Passivo ambiental	Subtotal	Depósitos judiciais	
Saldo em 31 de dezembro de 2023	141.504	76.791	26.117	244.412	(24.360)	220.052
Adições	19.044	831	29.388	49.263	(964)	48.299
Atualizações	7.321	3.353	-	10.674	(202)	10.472
Baixa por utilização	(8.156)	-	-	(8.156)	106	(8.050)
Baixa por reversão	(9.392)	-	-	(9.392)	764	(8.628)
Transferência	-	-	-	-	57	57
Saldo em 30 de junho de 2024	150.321	80.975	55.505	286.801	(24.599)	262.202

	Consolidado					Total
	Cíveis e trabalhistas	Tributárias	Passivo ambiental	Subtotal	Depósitos judiciais	
Saldo em 31 de dezembro de 2023	143.448	77.902	26.738	248.088	(24.557)	223.531
Adições	19.544	831	29.467	49.842	(964)	48.878
Atualizações	8.289	3.352	-	11.641	(207)	11.434
Baixa por utilização	(8.173)	-	-	(8.173)	108	(8.065)
Baixa por reversão	(9.396)	-	-	(9.396)	765	(8.631)
Transferência	-	-	-	-	56	56
Efeito de conversão	52	20	13	85	-	85
Saldo em 30 de junho de 2024	153.764	82.105	56.218	292.087	(24.799)	267.288

MAHLE Metal Leve S.A.

Notas explicativas às demonstrações financeiras intermediárias Períodos de seis e três meses findos em 30 de junho de 2024 e 2023

(Em milhares de Reais), exceto quando indicado de outra forma

i. Passivo ambiental

Relativamente às áreas eventualmente contaminadas por suas atividades, a Companhia registra, na data de emissão destas Demonstrações, a existência de localidades nas quais foram identificadas presença de organoclorados decorrentes de uso de solventes em suas operações próprias pretéritas e/ou de empresas adquiridas pela Companhia, o que enseja a adoção de medidas de gerenciamento de áreas contaminadas. Essas localidades estão sob a gestão ambiental dedicada da Companhia.

A Companhia possui estimativa de custos envolvidos nas etapas de gerenciamento ambiental das localidades "Santo Amaro" na cidade de São Paulo/SP (site da antiga Metal Leve S.A.), Itajubá/MG e Mauá/SP (site da antiga Cofap). O saldo das provisões de passivo ambiental em 30 de junho de 2024, após as constituições adicionais realizadas, é de R\$ 55.505. As provisões ambientais referem-se, substancialmente, a projeção dos gastos necessários para conservar e remediar áreas ambientais, observando cronograma da implementação das medidas de intervenção de cada localidade, o que se espera ocorrerá tanto gradualmente, ao longo do tempo.

ii. Causas com perdas possíveis

Em 30 de junho de 2024, o Grupo possui causas trabalhistas, cíveis e tributárias, no montante de R\$ 69.685 (R\$ 72.252 em 31 de dezembro de 2023), em discussão nas esferas competentes, cuja avaliação da Administração do Grupo aponta para uma probabilidade de perda possível, e, portanto, não foram provisionadas nas demonstrações financeiras.

iii. Incentivo municipal

A Companhia possui um processo ativo referente a incentivo financeiro municipal cuja ação transitou em julgado com decisão favorável em setembro de 2019.

O ativo era considerado contingente em função das incertezas substanciais sobre o período de tempo que levaria o cumprimento de sentença numa solução definitiva, quer quanto à forma de pagamento e efetivo valor que seria realizado.

Em julho de 2022 a Companhia obteve a Certidão do Trânsito em julgado referente aos embargos de declaração e, portanto, se tornou possível determinar com segurança que o valor do ganho sob a forma de encaixe dos recursos decorrentes dessas decisões tenha atingido o patamar de praticamente certo e que a Companhia possua o controle sobre tais ativos, mesmo sendo um direito creditório e restando ainda incertezas quanto ao período de tempo que levará o cumprimento de sentença a ter uma solução definitiva quanto à forma de pagamento.

MAHLE Metal Leve S.A.

Notas explicativas às demonstrações financeiras intermediárias Períodos de seis e três meses findos em 30 de junho de 2024 e 2023

(Em milhares de Reais), exceto quando indicado de outra forma

Em junho de 2024, o ativo foi reconhecido pela Municipalidade de Limeira, mediante Precatório inserido no plano orçamentário municipal, o que dá ao ativo maior certeza e liquidez quanto à sua realização.

O ativo foi reconhecido na extensão de sua realização, com base na melhor estimativa da Administração sobre os fluxos financeiros a serem gerados para Companhia sobre esse ativo.

Em 30 de junho de 2024, o saldo líquido do referido ativo está registrado pelo montante de R\$ 45.306 (R\$ 6.459 em 31 de dezembro de 2023).

Ativo contingente

a) Empréstimo compulsório Eletrobrás

O empréstimo compulsório da Eletrobrás foi criado pela Lei nº 4.156/62, visando à ampliação de recursos da União destinados ao investimento na expansão do setor elétrico nacional. A mencionada lei foi regulamentada pelo Decreto-Lei nº 1.512/76, exigindo das empresas com consumo mensal igual ou superior a 2.000 kw/h através das “contas de luz” emitidas pelas empresas distribuidoras de energia elétrica, foi revertido em créditos para os contribuintes tendo como base o valor anual destas contribuições efetuadas entre 1977 e 1993.

A legislação fixou um prazo máximo de 20 anos para devolução do empréstimo compulsório aos contribuintes, facultando à Eletrobrás a possibilidade de antecipação dessa devolução, através de conversão dos créditos em ações de sua emissão. Antes da conversão dos créditos em ações, estes eram corrigidos através de um indexador e quantificador, denominado Unidade Padrão (UP).

Ocorre que o Empréstimo Compulsório era cobrado das empresas mensalmente nas contas de energia elétrica, consolidado durante o ano, e apenas indexado pela UP em janeiro do ano seguinte, ocasionando uma falta de correção monetária mensal durante os anos de recolhimento, assim como os juros. Esse procedimento imputou aos contribuintes considerável perda financeira, em especial durante períodos em que os índices de inflação se situavam em patamares mensais bastante elevados. Como forma de buscar a adequada correção monetária e juros, subtraídos pela metodologia aplicada pela Eletrobrás, a Companhia ingressou com uma ação judicial pleiteando créditos decorrentes de diferenças de correção monetária de principal, juros remuneratórios, moratórios e demais verbas acessórias devidas pela Eletrobrás em razão dos empréstimos compulsórios.

O processo teve seu mérito julgado, e, por ter sido negado seguimento ao Recurso Especial interposto pela Eletrobrás, transitou em julgado em 2019 (não cabendo mais recurso) de forma favorável à Companhia quanto aos direitos pleiteados, restando ainda à execução de sentença (ou fase de execução) onde estão sendo apurados e discutidos os efetivos valores que serão

MAHLE Metal Leve S.A.

Notas explicativas às demonstrações financeiras intermediárias Períodos de seis e três meses findos em 30 de junho de 2024 e 2023

(Em milhares de Reais), exceto quando indicado de outra forma

devidos à Companhia. A obtenção de decisão favorável transitada em julgado permite considerar que uma entrada de benefícios econômicos pode ocorrer no futuro. No entanto, em 30 de junho de 2024 ainda existe incertezas substanciais sobre o prazo, a forma e o montante que será realizado, não sendo ainda desta forma praticável determinar com segurança que o valor do ganho sob a forma de encaixe dos recursos decorrentes dessas decisões tenha atingido o patamar de praticamente certo e que a Companhia possua o controle sobre tais ativos, o que implica em que tais ganhos não sejam registrados contabilmente até que tais condições estejam comprovadamente presentes.

22. Patrimônio líquido

a. Capital social

O capital social, subscrito e integralizado, está representado pelas mesmas quantidades de ações sem valor nominal, em 30 de junho de 2024 e 31 de dezembro de 2023:

	Quantidade de ações	
Mahle Indústria e Comércio Ltda.	76.985.132	56,8%
Mahle Industriebeteiligungen GmbH	5.687.992	4,2%
Acionistas não controladores	52.865.876	39,0%
Total	135.539.000	100%

A Companhia está autorizada a aumentar o seu capital social até o limite de 50.000.000 (cinquenta milhões) de ações ordinárias, independentemente de reforma estatutária, mediante deliberação do Conselho de Administração, que determinará a quantidade de ações emitidas, o prazo de emissão e as condições de integralização.

Não ocorreram mudanças nas políticas de dividendos, juros sobre capital e reservas de lucros em relação às utilizadas nas demonstrações financeiras de 31 de dezembro de 2023.

b. Destinação dos resultados dos exercícios

No dia 29 de abril de 2024, a Assembleia Geral de Acionistas deliberou o pagamento de dividendos adicionais propostos referentes ao exercício social encerrado em 31 de dezembro de 2023 no montante de R\$ 221.265, pagos no dia 29 de maio de 2024, correspondendo a R\$ 1,632482 por ação ordinária, sem retenção de Imposto de Renda na Fonte, nos termos da Lei n° 9.249/95, artigo 10.b.

MAHLE Metal Leve S.A.

Notas explicativas às demonstrações financeiras intermediárias Períodos de seis e três meses findos em 30 de junho de 2024 e 2023

(Em milhares de Reais), exceto quando indicado de outra forma

No dia 18 de dezembro de 2023, o Conselho de Administração deliberou a distribuição de juros sobre capital próprio no montante bruto de R\$ 22.789, referente ao período compreendido entre 1º de outubro de 2023 e 31 de dezembro de 2023, pagos no dia 29 de maio de 2024, correspondendo a R\$ 0,1681382319 por ação ordinária, com retenção de 15% (quinze por cento) de Imposto de Renda na Fonte, resultando em que o valor líquido dos juros sobre capital próprio seja de R\$ 0,1429174971 por ação ordinária.

No dia 27 de abril de 2023, a Assembleia Geral de Acionistas deliberou a distribuição de dividendos adicionais propostos de exercícios anteriores no montante bruto de R\$ 175.571, correspondendo a R\$ 1,368347636, deliberou a distribuição de dividendos adicionais propostos no montante bruto de R\$ 244.134, correspondendo a R\$ 1,902687663 e deliberou a distribuição de dividendos obrigatórios no montante bruto de R\$ 32.245, pagos no dia 26 de maio de 2023, correspondendo a R\$ 0,251316164 sem retenção de 15% (quinze por cento) de Imposto de Renda na Fonte, nos termos da Lei 9.249/95 artigo 10, todos pagos no dia 26 de maio de 2023.

c. Outros resultados abrangentes

Ajustes acumulados de conversão

A Companhia reconhece nessa rubrica o efeito acumulado da conversão cambial das demonstrações financeiras intermediárias de suas controladas que mantêm registros contábeis em moeda funcional diferente da moeda funcional da controladora. Em 30 de junho de 2024 foram registrados como ajustes acumulados de conversão na controladora e no consolidado o montante de (+) R\$ 16.836 e (-) R\$ 123.912 em 30 de junho de 2023. Esse efeito acumulado será revertido para o resultado do exercício como ganho ou perda somente em caso de alienação ou baixa do investimento.

Ajustes de avaliação patrimonial

A Companhia reconhece nessa rubrica:

- Os efeitos dos ajustes de avaliação patrimonial relativo à parcela efetiva de ganhos (+) ou perdas (-) de instrumentos de *hedge* em fluxo de caixa, cujos montantes registrados líquidos de impostos em 30 de junho de 2024 foram de (-) R\$ 1.364 (+) R\$ 3.523 em 30 de junho de 2023 na controladora e no consolidado.
- Os ajustes por adoção do custo atribuído ao ativo imobilizado, líquido no montante de R\$ 307 em 30 de junho de 2024 (R\$ 222 em 30 de junho de 2023). O custo atribuído é realizado ao ativo imobilizado registrado em ajuste de avaliação patrimonial, de acordo com a depreciação, alienação ou baixa do respectivo ativo imobilizado, contra a rubrica de lucros acumulados.

MAHLE Metal Leve S.A.

Notas explicativas às demonstrações financeiras intermediárias Períodos de seis e três meses findos em 30 de junho de 2024 e 2023

(Em milhares de Reais), exceto quando indicado de outra forma

23. Lucro líquido por ação

Em atendimento à deliberação CVM nº 636/2010 que aprovou o Pronunciamento Técnico NBC TG 41 (CPC 41) - Resultado por ação / IAS 33 – *Earnings per share*, a Companhia apresenta a seguir as informações sobre o resultado por ação:

O quadro abaixo apresenta os dados de resultado e ações utilizadas no cálculo dos lucros básico e diluído por ação:

	2º Trimestre 2024	1º Semestre 2024	2º Trimestre 2023	1º Semestre 2023
Lucro líquido alocado para ações ordinárias	88.668	289.004	192.962	379.040
Total de ações ordinárias da Companhia	135.539.000	135.539.000	128.308.500	128.308.500
Lucro por ação básico - básico e diluído	0,65419	2,13226	1,50389	2,95413

O lucro diluído por ação é o mesmo que o lucro básico por ação.

24. Receita operacional líquida

As receitas são compostas entre dois mercados, o mercado OEM (“*Original Equipment Manufacturers*”), cujos clientes são as montadoras de automóveis, e no segmento de peças para reposição, denominado “*Aftermarket*”, cujos clientes são os grandes distribuidores de autopeças e retíficas de motores.

As tabelas seguintes apresentam as aberturas das receitas operacionais líquidas e por mercado:

	Controladora			
	2024		2023	
	2º Trimestre	1º Semestre	2º Trimestre	1º Semestre
Receita Bruta				
Produtos	1.076.366	2.123.670	1.096.094	2.119.505
Serviços	25.570	47.914	21.250	40.097
Total receita bruta (produtos e serviços)	1.101.936	2.171.584	1.117.344	2.159.602
Deduções de vendas:				
Impostos incidentes sobre vendas	(221.772)	(428.183)	(215.177)	(411.607)
Descontos, devoluções e bonificações comerciais	(18.572)	(40.392)	(15.113)	(32.188)
Receita operacional líquida	861.592	1.703.009	887.054	1.715.807
Receita operacional líquida- por mercado				
Equipamento original	478.959	941.099	532.995	1.030.995
Aftermarket	382.633	761.910	354.059	684.812
Receita operacional líquida	861.592	1.703.009	887.054	1.715.807

MAHLE Metal Leve S.A.

Notas explicativas às demonstrações financeiras intermediárias Períodos de seis e três meses findos em 30 de junho de 2024 e 2023

(Em milhares de Reais), exceto quando indicado de outra forma

	Consolidado			
	2024		2023	
	2º Trimestre	1º Semestre	2º Trimestre	1º Semestre
Receita Bruta				
Produtos	1.343.868	2.640.311	1.419.968	2.725.900
Serviços	24.801	46.492	20.338	38.333
Total receita bruta (produtos e serviços)	1.368.669	2.686.803	1.440.306	2.764.233
Deduções de vendas:				
Impostos incidentes sobre vendas	(221.772)	(428.183)	(215.386)	(411.940)
Descontos, devoluções e bonificações comerciais	(78.054)	(169.067)	(104.123)	(209.345)
Receita operacional líquida	1.068.843	2.089.553	1.120.797	2.142.948
Receita operacional líquida- por mercado				
Equipamento original	609.458	1.188.963	652.717	1.259.577
Aftermarket	459.385	900.590	468.080	883.371
Receita operacional líquida	1.068.843	2.089.553	1.120.797	2.142.948

25. Custo das vendas e dos serviços prestados

Os custos das vendas por natureza são compostos como segue:

	Controladora			
	2024		2023	
	2º Trimestre	1º Semestre	2º Trimestre	1º Semestre
Matéria prima e materiais diversos	(297.969)	(553.290)	(328.014)	(634.245)
Pessoal e benefícios	(167.248)	(357.562)	(172.031)	(329.821)
Utilidades e serviços	(59.234)	(117.847)	(54.560)	(104.024)
Depreciação	(22.848)	(45.648)	(22.802)	(45.199)
Outros	(40.922)	(98.142)	(56.201)	(110.931)
Total	(588.221)	(1.172.489)	(633.608)	(1.224.220)

	Consolidado			
	2024		2023	
	2º Trimestre	1º Semestre	2º Trimestre	1º Semestre
Matéria prima e materiais diversos	(381.780)	(700.768)	(404.342)	(793.978)
Pessoal e benefícios	(185.096)	(378.211)	(181.460)	(348.092)
Utilidades e serviços	(62.948)	(121.331)	(56.735)	(107.305)
Depreciação	(23.177)	(46.231)	(23.488)	(46.629)
Outros	(89.497)	(198.910)	(115.505)	(189.685)
Total	(742.498)	(1.445.451)	(781.530)	(1.485.689)

MAHLE Metal Leve S.A.

Notas explicativas às demonstrações financeiras intermediárias Períodos de seis e três meses findos em 30 de junho de 2024 e 2023

(Em milhares de Reais), exceto quando indicado de outra forma

26. Despesas por natureza

26.1. Despesas com vendas e distribuição

As despesas com vendas por natureza são compostas como segue:

	Controladora			
	2024		2023	
	2º Trimestre	1º Semestre	2º Trimestre	1º Semestre
Fretes	(19.023)	(35.885)	(26.423)	(48.723)
Pessoal e benefícios	(16.843)	(32.933)	(15.080)	(29.897)
Serviços profissionais/Ordens de serviços	(6.884)	(13.215)	(6.559)	(11.768)
Licença de marca	(3.571)	(7.485)	(4.027)	(7.911)
Gastos variáveis com vendas	(3.332)	(5.912)	(3.869)	(8.323)
Despesas gerais	(2.716)	(5.189)	(1.877)	(4.808)
Propaganda	(1.302)	(2.942)	(3.714)	(6.709)
Viagens e representações	(1.089)	(1.885)	(1.100)	(1.949)
Depreciação	(321)	(646)	(368)	(734)
Constituição (reversão) de provisão para perdas ao valor recuperável de contas a receber	207	154	(510)	(1.167)
Outros gastos	(2.654)	(5.782)	(3.478)	(6.647)
Total	(57.528)	(111.720)	(67.006)	(128.636)

	Consolidado			
	2024		2023	
	2º Trimestre	1º Semestre	2º Trimestre	1º Semestre
Fretes	(22.182)	(41.921)	(30.439)	(55.861)
Pessoal e benefícios	(22.172)	(41.574)	(20.393)	(38.893)
Serviços profissionais/Ordens de serviços	(9.005)	(16.416)	(9.276)	(15.379)
Gastos variáveis com vendas	(6.380)	(12.486)	(6.223)	(12.834)
Despesas gerais	(5.276)	(9.683)	(4.156)	(8.752)
Licença de marca	(4.182)	(8.572)	(4.627)	(9.106)
Propaganda	(1.802)	(3.839)	(3.996)	(7.273)
Viagens e representações	(1.307)	(2.234)	(1.262)	(2.184)
Depreciação	(337)	(675)	(384)	(766)
Constituição (reversão) de provisão para perdas ao valor recuperável de contas a receber	2.102	922	(994)	(967)
Outros gastos	(5.514)	(10.815)	(5.801)	(11.128)
Total	(76.055)	(147.293)	(87.551)	(163.143)

MAHLE Metal Leve S.A.

Notas explicativas às demonstrações financeiras intermediárias Períodos de seis e três meses findos em 30 de junho de 2024 e 2023

(Em milhares de Reais), exceto quando indicado de outra forma

26.2. Despesas gerais e administrativas

As despesas gerais e administrativas por natureza são compostas como segue:

	Controladora			
	2024		2023	
	2º Trimestre	1º Semestre	2º Trimestre	1º Semestre
Pessoal e benefícios	(11.274)	(22.986)	(8.567)	(17.746)
Serviços profissionais/Ordens de serviços	(9.282)	(16.688)	(8.193)	(14.180)
Administradores	(4.520)	(7.479)	(3.692)	(6.712)
Impostos e taxas	(2.247)	(4.247)	(1.716)	(3.481)
Manutenção	(1.630)	(2.938)	(1.358)	(2.959)
Depreciação	(1.256)	(2.389)	(921)	(1.864)
Materiais e utilidades	(979)	(2.114)	(947)	(1.931)
Viagens e representações	(328)	(617)	(172)	(317)
Outros gastos	(3.694)	(7.527)	(2.415)	(4.942)
Total	(35.210)	(66.985)	(27.981)	(54.132)

	Consolidado			
	2024		2023	
	2º Trimestre	1º Semestre	2º Trimestre	1º Semestre
Pessoal e benefícios	(14.498)	(28.231)	(10.801)	(21.619)
Serviços profissionais/Ordens de serviços	(10.110)	(18.114)	(9.273)	(16.031)
Administradores	(4.520)	(7.479)	(3.692)	(6.712)
Impostos e taxas	(2.263)	(4.274)	(1.730)	(3.508)
Manutenção	(1.709)	(3.075)	(1.403)	(3.095)
Materiais e utilidades	(1.291)	(2.628)	(1.173)	(2.330)
Depreciação	(1.285)	(2.437)	(942)	(1.901)
Viagens e representações	(398)	(728)	(279)	(441)
Outros gastos	(4.117)	(8.293)	(2.747)	(5.584)
Total	(40.191)	(75.259)	(32.040)	(61.221)

MAHLE Metal Leve S.A.

Notas explicativas às demonstrações financeiras intermediárias Períodos de seis e três meses findos em 30 de junho de 2024 e 2023

(Em milhares de Reais), exceto quando indicado de outra forma

26.3. Despesas para pesquisas de tecnologia e produtos

As despesas para pesquisa de tecnologia e produtos por natureza são compostas como segue:

	Controladora			
	2024		2023	
	2º Trimestre	1º Semestre	2º Trimestre	1º Semestre
Pessoal e benefícios	(7.556)	(15.198)	(6.883)	(13.261)
Despesas gerais	(2.420)	(3.328)	(2.684)	(3.426)
Serviços profissionais/Ordens de serviços	(757)	(1.575)	(652)	(1.450)
Materiais/Utilidades	(712)	(1.542)	(842)	(1.732)
Depreciação	(671)	(1.429)	(844)	(1.737)
Manutenção	(606)	(1.008)	(807)	(1.316)
Outras (despesas) receitas	(987)	(1.359)	(641)	(1.541)
Total	(13.709)	(25.439)	(13.353)	(24.463)

	Consolidado			
	2024		2023	
	2º Trimestre	1º Semestre	2º Trimestre	1º Semestre
Pessoal e benefícios	(8.220)	(16.193)	(7.311)	(14.019)
Despesas Gerais	(3.605)	(5.653)	(3.056)	(5.098)
Serviços profissionais/Ordens de serviços	(958)	(1.943)	(776)	(1.682)
Materiais/Utilidades	(770)	(1.635)	(858)	(1.774)
Depreciação	(674)	(1.435)	(852)	(1.753)
Manutenção	(610)	(1.013)	(812)	(1.322)
Outras (despesas) receitas	(1.102)	(1.537)	(731)	(1.664)
Total	(15.939)	(29.409)	(14.396)	(27.312)

MAHLE Metal Leve S.A.

Notas explicativas às demonstrações financeiras intermediárias Períodos de seis e três meses findos em 30 de junho de 2024 e 2023

(Em milhares de Reais), exceto quando indicado de outra forma

27. Receitas (despesas) financeiras, líquidas

	Controladora			
	2024		2023	
	2º Trimestre	1º Semestre	2º Trimestre	1º Semestre
Receitas financeiras				
Variações cambiais (a)	78.892	86.301	9.413	15.373
Variações monetárias ativas	23.438	25.599	810	2.027
Juros	7.991	14.688	10.902	23.980
Instrumentos financeiros derivativos (c)	(586)	1.206	10.089	20.699
Outras	1.577	3.018	1.491	3.192
	111.312	130.812	32.705	65.271
Despesas financeiras				
Variações cambiais (b)	(147.405)	(159.417)	(4.671)	(14.580)
Instrumentos financeiros derivativos (d)	(19.089)	(21.823)	(955)	(641)
Juros	(8.259)	(19.883)	(5.322)	(10.593)
Variações monetárias passivas	(6.333)	(14.053)	(7.814)	(13.573)
Outras	(801)	(1.139)	(1.141)	(1.386)
	(181.887)	(216.315)	(19.903)	(40.773)
Receitas (despesas) financeiras, líquidas	(70.575)	(85.503)	12.802	24.498
Resumo das variações cambiais (a+b)	(68.513)	(73.116)	4.742	793
Clientes	27.640	33.337	(11.220)	(14.558)
Caixa e equivalentes de caixa	2.828	3.027	501	(2.429)
Mútuo a receber	2.827	3.594	(1.254)	(1.908)
Fornecedores	(4.162)	(4.563)	2.150	2.900
Empréstimos	(97.649)	(108.520)	14.503	16.726
Outros	3	9	62	62
Resumo dos instrumentos derivativos (c+d)	(19.675)	(20.617)	9.134	20.058
Receitas	(586)	1.206	10.089	20.699
Despesas	(19.089)	(21.823)	(955)	(641)
Resultado líquido de variações cambiais e instrumentos financeiros derivativos	(88.188)	(93.733)	13.876	20.851

MAHLE Metal Leve S.A.

Notas explicativas às demonstrações financeiras intermediárias Períodos de seis e três meses findos em 30 de junho de 2024 e 2023

(Em milhares de Reais), exceto quando indicado de outra forma

	Consolidado			
	2024		2023	
	2º Trimestre	1º Semestre	2º Trimestre	1º Semestre
Receitas financeiras				
Variações cambiais (a)	126.374	177.680	39.579	77.146
Variações monetárias ativas	33.260	35.543	5.896	8.301
Juros	12.759	25.206	33.059	63.226
Instrumentos financeiros derivativos (c)	(586)	1.206	10.089	20.698
Outras	1.575	3.019	1.492	3.197
	173.382	242.654	90.115	172.568
Despesas financeiras				
Variações cambiais (b)	(183.753)	(214.383)	(40.180)	(91.775)
Instrumentos financeiros derivativos (d)	(19.128)	(21.862)	(955)	(638)
Juros	(9.518)	(22.202)	(6.819)	(13.513)
Variações monetárias passivas	(8.433)	(17.698)	(9.509)	(15.641)
Outras	(2.942)	(5.088)	(3.298)	(6.817)
	(223.774)	(281.233)	(60.761)	(128.384)
Receitas (despesas) financeiras, líquidas	(50.392)	(38.579)	29.354	44.184
Resumo das variações cambiais (a+b)	(57.379)	(36.703)	(601)	(14.629)
Clientes	34.252	43.336	(8.993)	(7.022)
Mútuo a receber	6.451	18.701	9.537	6.125
Caixa e equivalentes de caixa	1.554	756	(5.939)	(19.089)
Obrigações de arrendamento (IFRS-16)	(181)	(282)	(583)	(1.154)
Fornecedores	(14.182)	(11.354)	(4.756)	(3.279)
Empréstimos	(85.279)	(87.860)	10.070	9.729
Outros	6	-	63	61
Resumo dos instrumentos derivativos (c+d)	(19.714)	(20.656)	9.134	20.060
Receitas	(586)	1.206	10.089	20.698
Despesas	(19.128)	(21.862)	(955)	(638)
Resultado líquido de variações cambiais e instrumentos financeiros derivativos	(77.093)	(57.359)	8.533	5.431

MAHLE Metal Leve S.A.

Notas explicativas às demonstrações financeiras intermediárias Períodos de seis e três meses findos em 30 de junho de 2024 e 2023

(Em milhares de Reais), exceto quando indicado de outra forma

28. Outras receitas e (despesas) operacionais, líquidas

	Controladora			
	2024		2023	
	2º Trimestre	1º Semestre	2º Trimestre	1º Semestre
Outras receitas				
Reversão provisão para perda- Direito creditório da pref. de Limeira (**)	37.336	37.336	-	-
Reversão de provisão para contingências trabalhistas, cíveis e tributárias	4.805	9.392	13.718	33.084
Impostos recuperados	2.022	2.274	5.671	5.934
Reversão de provisão para perdas com produtos	653	653	1.093	1.093
Reversão de provisões para obsolescência (imobilizado)	640	747	116	360
Ganhos na alienação de bens/outros	-	-	42	1.794
Outras receitas	1.527	3.141	1.439	3.057
	46.983	53.543	22.079	45.322
Outras despesas				
Provisão para passivo ambiental (*)	(29.388)	(29.388)	(1.690)	(1.690)
Provisão para contingências trabalhistas, cíveis e tributárias e demais gastos processuais	(15.749)	(24.566)	(16.356)	(33.016)
PIS e COFINS sobre outras receitas	(947)	(1.643)	(761)	(1.923)
Provisão para perdas com produtos	(369)	(369)	(2.089)	(2.089)
Perdas na alienação de bens/outros	(136)	(136)	(66)	(94)
Outras despesas	(4.333)	(6.282)	(3.538)	(5.399)
	(50.922)	(62.384)	(24.500)	(44.211)
Outras receitas (despesas) operacionais, líquidas	(3.939)	(8.841)	(2.421)	1.111
	Consolidado			
	2024		2023	
	2º Trimestre	1º Semestre	2º Trimestre	1º Semestre
Outras receitas				
Reversão provisão para perda- Direito creditório da pref. de Limeira (**)	37.336	37.336	-	-
Ganhos na posição monetária	10.733	16.168	9.183	11.305
Reversão de provisão para contingências trabalhistas, cíveis e tributárias	4.809	9.396	13.941	33.402
Impostos recuperados	2.022	2.274	5.671	5.934
Reversão de provisão para perdas com produtos	653	653	1.093	1.093
Reversão de provisões para obsolescência (imobilizado)	640	747	116	360
Ganhos na alienação de bens/outros	-	-	272	2.024
Outras receitas	1.566	3.182	1.810	3.695
	57.759	69.756	32.086	57.813
Outras despesas				
Provisão para passivo ambiental (*)	(29.469)	(29.469)	(1.690)	(1.690)
Provisão para contingências trabalhistas, cíveis e tributárias e demais gastos processuais	(16.253)	(25.091)	(16.713)	(33.567)
Perdas na posição monetária	(5.933)	(7.206)	(10.408)	(12.839)
Provisão para perdas com produtos	(1.165)	(1.165)	(2.089)	(2.089)
PIS e COFINS sobre outras receitas	(953)	(1.659)	(767)	(1.936)
Perdas na alienação de bens/outros	(136)	(136)	(67)	(95)
Outras despesas	(5.312)	(7.485)	(3.984)	(5.996)
	(59.221)	(72.211)	(35.718)	(58.212)
Outras receitas (despesas) operacionais, líquidas	(1.462)	(2.455)	(3.632)	(399)

(*) Provisão para passivo ambiental (maiores detalhes vide nota explicativa nº 21 i.).

(**) Incentivo municipal da prefeitura de Limeira (maiores detalhes vide nota explicativa nº 21 iii.).

MAHLE Metal Leve S.A.

Notas explicativas às demonstrações financeiras intermediárias Períodos de seis e três meses findos em 30 de junho de 2024 e 2023

(Em milhares de Reais), exceto quando indicado de outra forma

29. Instrumentos financeiros

I. Instrumentos financeiros

Os instrumentos financeiros estão apresentados nas demonstrações financeiras classificados conforme orientação do NBC TG 40/48 (CPC 40/48) – instrumentos financeiros (IFRS 7/9), permitindo que o usuário da informação avalie a posição patrimonial e financeira do Grupo.

Os instrumentos financeiros não são utilizados com fins especulativos e a tabela abaixo apresenta a sua classificação:

Ativos	Nota	Controladora					
		30.06.2024			31.12.2023		
		Custo Amortizado	Derivativos Designados para Hedge de Fluxo de Caixa	Total	Custo Amortizado	Derivativos Designados para Hedge de Fluxo de Caixa	Total
Caixa e equivalentes de caixa	6.a	68.381	-	68.381	11.368	-	11.368
Aplicações financeiras	6.a	148.707	-	148.707	165.768	-	165.768
Contas a receber de clientes e demais contas a receber	7	707.037	-	707.037	563.507	-	563.507
Empréstimos a partes relacionadas	10	28.042	-	28.042	23.895	-	23.895
Ganhos não realizados com derivativos	29	-	8.265	8.265	-	11.663	11.663
Total		952.167	8.265	960.432	764.538	11.663	776.201

Passivos	Nota	Controladora					
		30.06.2024			31.12.2023		
		Custo Amortizado	Derivativos Designados para Hedge de Fluxo de Caixa	Total	Custo Amortizado	Derivativos Designados para Hedge de Fluxo de Caixa	Total
Contas a pagar a partes relacionadas	15	(100.585)	-	(100.585)	(70.936)	-	(70.936)
Fornecedores	15	(232.271)	-	(232.271)	(197.155)	-	(197.155)
Passivo de arrendamento	17.b	(33.813)	-	(33.813)	(40.682)	-	(40.682)
Financiamentos e empréstimos	17.a	(970.537)	-	(970.537)	(824.324)	-	(824.324)
Perdas não realizadas com derivativos	29	-	(13.578)	(13.578)	-	(4.728)	(4.728)
Total		(1.337.206)	(13.578)	(1.350.784)	(1.133.097)	(4.728)	(1.137.825)

MAHLE Metal Leve S.A.

Notas explicativas às demonstrações financeiras intermediárias Períodos de seis e três meses findos em 30 de junho de 2024 e 2023

(Em milhares de Reais), exceto quando indicado de outra forma

Ativos	Nota	Consolidado					
		30.06.2024			31.12.2023		
		Custo Amortizado	Derivativos Designados para Hedge de Fluxo de Caixa	Total	Custo Amortizado	Derivativos Designados para Hedge de Fluxo de Caixa	Total
Caixa e equivalentes de caixa	6.a	83.761	-	83.761	22.795	-	22.795
Aplicações financeiras	6.a	154.611	-	154.611	177.533	-	177.533
Títulos e valores mobiliários	6.b	177.527	-	177.527	152.888	-	152.888
Contas a receber de clientes e demais contas a receber	7	763.474	-	763.474	627.754	-	627.754
Empréstimos a partes relacionadas	10	11.059	-	11.059	30.128	-	30.128
Ganhos não realizados com derivativos	29	-	8.720	8.720	-	13.533	13.533
Total		1.190.432	8.720	1.199.152	1.011.098	13.533	1.024.631

Passivos	Nota	Consolidado					
		30.06.2024			31.12.2023		
		Custo Amortizado	Derivativos Designados para Hedge de Fluxo de Caixa	Total	Custo Amortizado	Derivativos Designados para Hedge de Fluxo de Caixa	Total
Contas a pagar a partes relacionadas	15	(146.429)	-	(146.429)	(105.592)	-	(105.592)
Fornecedores	15	(297.605)	-	(297.605)	(248.189)	-	(248.189)
Passivo de arrendamento	17.b	(35.365)	-	(35.365)	(42.842)	-	(42.842)
Financiamentos e empréstimos	17.a	(1.000.551)	-	(1.000.551)	(851.156)	-	(851.156)
Perdas não realizadas com derivativos	29	-	(13.578)	(13.578)	-	(4.728)	(4.728)
Total		(1.479.950)	(13.578)	(1.493.528)	(1.247.779)	(4.728)	(1.252.507)

- Hierarquia e mensuração de valor justo

Os instrumentos financeiros que são mensurados pelo valor justo após o reconhecimento inicial, devem ser agrupados entre os Níveis 1 a 3 com base no grau observável do valor justo.

Nível 1 são obtidas de preços cotados (não ajustados) em mercados ativos para ativos ou passivos idênticos;

Nível 2 são obtidas por meio de outras variáveis além dos preços cotados incluídos no Nível 1, que são observáveis para o ativo ou passivo diretamente (ou seja, como preços) ou indiretamente (ou seja, com base em preços);

Nível 3 são as obtidas por meio de técnicas de avaliação que incluem variáveis para o ativo ou passivo, mas que não têm como base os dados observáveis de mercado (dados não observáveis).

- Apuração do valor justo

Nível 2 - Neste nível foram registrados os instrumentos financeiros derivativos, cujos valores desses instrumentos foram apurados conforme mencionado a seguir:

- Os valores dos instrumentos financeiros derivativos NDFs (*Non-Deliverable Forward*) foram calculados pelo critério de fluxo de caixa descontado; e

MAHLE Metal Leve S.A.

Notas explicativas às demonstrações financeiras intermediárias Períodos de seis e três meses findos em 30 de junho de 2024 e 2023

(Em milhares de Reais), exceto quando indicado de outra forma

- Os valores dos instrumentos financeiros derivativos de commodities são calculados pelo método “valor justo de mercado”.

- *Valor justo versus valor contábil*

Pressupõe-se que os saldos de caixas, depósitos à vista, das aplicações financeiras, contas a receber de clientes, contas a pagar aos fornecedores e financiamentos e empréstimos pelo valor contábil, menos a perda (*impairment*) no caso de contas a receber, estejam próximos de seus valores justos.

A tabela abaixo fornece uma análise dos instrumentos financeiros demonstrando o valor contábil, o valor justo (mensurados após reconhecimento inicial) e seus respectivos níveis.

Ativos	Nota	Controladora				Consolidado				Nível
		30.06.2024		31.12.2023		30.06.2024		31.12.2023		
		Valor Contábil	Valor Justo	Valor Contábil	Valor Justo	Valor Contábil	Valor Justo	Valor Contábil	Valor Justo	
Caixa e equivalentes de caixa	6.a	68.381	68.381	11.368	11.368	83.761	83.761	22.795	22.795	2
Aplicações financeiras	6.a	148.707	148.707	165.768	165.768	154.611	154.611	177.533	177.533	2
Títulos e valores mobiliários	6.b	-	-	-	-	177.527	177.527	152.888	152.888	2
Contas a receber de clientes e demais contas a receber	7	713.694	713.694	570.174	570.174	780.701	780.701	644.992	644.992	2
Empréstimos a partes relacionadas	10	28.042	28.042	23.895	23.895	11.059	11.059	30.128	30.128	2
Ganhos não realizados com derivativos	29	8.265	8.265	11.663	11.663	8.720	8.720	13.533	13.533	2
Total		967.089	967.089	782.868	782.868	1.216.379	1.216.379	1.041.869	1.041.869	
Passivos										
Contas a pagar a partes relacionadas	15	(100.585)	(100.585)	(70.936)	(70.936)	(146.429)	(146.429)	(105.592)	(105.592)	2
Fornecedores	15	(232.271)	(232.271)	(197.155)	(197.155)	(297.605)	(297.605)	(248.189)	(248.189)	2
Passivo de arrendamento	17.b	(33.813)	(33.813)	(40.682)	(40.682)	(35.365)	(35.365)	(42.842)	(42.842)	2
Financiamentos e empréstimos (*)	17.a	(970.537)	(970.537)	(824.324)	(824.324)	(1.000.551)	(1.000.551)	(851.156)	(851.156)	2
Perdas não realizadas com derivativos	29	(13.578)	(13.578)	(4.728)	(4.728)	(13.578)	(13.578)	(4.728)	(4.728)	2
Total		(1.350.784)	(1.350.784)	(1.137.825)	(1.137.825)	(1.493.528)	(1.493.528)	(1.252.507)	(1.252.507)	

- *Contabilidade de hedge*

O Grupo adota a contabilidade de *hedge* para minimizar o risco de exposição à volatilidade da moeda e ao preço das *commodities*. A política de contabilidade de *hedge* está devidamente formalizada e determina os objetos de *hedge* passíveis de designação; os instrumentos de *hedge* autorizados; e a metodologia adotada para avaliar a efetividade da relação de *hedge*.

Controladora	Nota	Risco	Provisão	Total	30.06.2024			
					2023	2024	2025	2026
Instrumentos Financeiros								
<i>NDF</i>	29	Câmbio	(11.321)	(11.322)	-	(9.241)	(2.080)	-
<i>Commodities</i>	29	Preço	6.008	6.008	-	4.489	1.519	-
Total			(5.313)	(5.313)	-	(4.752)	(561)	-

MAHLE Metal Leve S.A.

Notas explicativas às demonstrações financeiras intermediárias Períodos de seis e três meses findos em 30 de junho de 2024 e 2023

(Em milhares de Reais), exceto quando indicado de outra forma

<u>Controladora</u>	Nota	31.12.2023					
		Risco	Provisão	Total	2023	2024	2025
Instrumentos Financeiros							
<i>NDF</i>	29	Câmbio	6.195	6.195	-	5.152	1.043
<i>Commodities</i>	29	Preço	740	740	-	740	-
Total			6.935	6.935	-	5.892	1.043

II. Gerenciamento de Risco

Os objetivos do gerenciamento de risco do Grupo são: - preservar o valor dos ativos financeiros; - preservar a liquidez dos ativos financeiros; - garantir recursos financeiros para o bom andamento dos negócios, incluindo suas expansões.

Dentro de uma forma conservadora os riscos são classificados sob dois diferentes aspectos - estratégico-operacionais (riscos operacionais e do negócio) e econômico-financeiros.

Os principais riscos econômico-financeiros considerados pelo Grupo são:

- Risco de liquidez;
- Risco de crédito;
- Risco de flutuação nas taxas de juros;
- Risco de flutuação nas taxas de câmbio;
- Risco de mercado, oscilações de preços de insumos (*commodities*).

a) Risco de liquidez:

O objetivo no gerenciamento do risco de liquidez é o de garantir que sempre se tenha liquidez suficiente para cumprir com suas obrigações ao vencerem, sob quaisquer condições do mercado, sem causar perdas significantes ou risco de prejudicar a reputação do Grupo.

No quadro abaixo são apresentados os vencimentos contratuais de passivos financeiros, incluindo pagamentos de juros estimados e excluindo o impacto de acordos de negociações de moedas pela posição líquida.

MAHLE Metal Leve S.A.

Notas explicativas às demonstrações financeiras intermediárias Períodos de seis e três meses findos em 30 de junho de 2024 e 2023

(Em milhares de Reais), exceto quando indicado de outra forma

Consolidado		30.06.2024					
	Nota	Valor contábil	Fluxo de Caixa	Até 1 ano	1 - 2 anos	2 - 5 anos	Mais que 5 anos
Passivos							
Contas a pagar a partes relacionadas	15	(146.429)	(146.429)	(146.429)	-	-	-
Fornecedores	15	(297.605)	(297.605)	(297.605)	-	-	-
Passivo de arrendamento	17.b	(35.365)	(35.365)	(11.074)	(24.291)	-	-
Financiamentos e empréstimos (*)	17.a	(1.000.551)	(1.072.114)	(164.776)	(273.360)	(627.841)	(6.137)
Perdas não realizadas com derivativos	29	(13.578)	(13.578)	(13.578)	-	-	-
Total		(1.493.528)	(1.565.091)	(633.462)	(297.651)	(627.841)	(6.137)

Consolidado		31.12.2023					
	Nota	Valor contábil	Fluxo de Caixa	Até 1 ano	1 - 2 anos	2 - 5 anos	Mais que 5 anos
Passivos							
Contas a pagar a partes relacionadas	15	(105.592)	(105.592)	(105.592)	-	-	-
Fornecedores	15	(248.189)	(248.189)	(248.189)	-	-	-
Passivo de arrendamento	17.b	(42.842)	(45.953)	(11.486)	(34.467)	-	-
Financiamentos e empréstimos (*)	17.a	(851.156)	(873.617)	(313.477)	(112.942)	(422.741)	(24.457)
Perdas não realizadas com derivativos	29	(4.728)	(4.728)	(4.728)	-	-	-
Total		(1.252.507)	(1.278.079)	(683.472)	(147.409)	(422.741)	(24.457)

(*) Fluxo de caixa apresentado por seus valores nominais, portanto, divergente daqueles apresentados nos livros contábeis, os quais estão mensurados pelo custo amortizado.

b) Risco de crédito:

O risco de crédito é o risco de perdas financeiras do Grupo caso um cliente ou contraparte em um instrumento financeiro falhe em cumprir com suas obrigações contratuais. Tal risco surge principalmente dos recebíveis originados, em sua grande maioria, por clientes recorrentes, por depósitos à vista, por numerário em trânsito e por aplicações financeiras.

O valor contábil dos ativos financeiros que representam a exposição máxima ao risco do crédito na data das demonstrações financeiras está demonstrado no quadro abaixo:

Ativos	Nota	Controladora		Consolidado	
		30.06.2024	31.12.2023	30.06.2024	31.12.2023
Caixa e equivalentes de caixa	6.a	68.381	11.368	83.761	22.795
Aplicações financeiras	6.a	148.707	165.768	154.611	177.533
Títulos e valores mobiliários	6.b	-	-	177.527	152.888
Contas a receber de clientes e demais contas a receber	7	713.694	570.174	780.701	644.992
Empréstimos a partes relacionadas	10	28.042	23.895	11.059	30.128
Ganhos não realizados com derivativos	29	8.265	11.663	8.720	13.533
Total		967.089	782.868	1.216.379	1.041.869

MAHLE Metal Leve S.A.

Notas explicativas às demonstrações financeiras intermediárias Períodos de seis e três meses findos em 30 de junho de 2024 e 2023

(Em milhares de Reais), exceto quando indicado de outra forma

O Grupo também possui políticas de concessão de crédito aos clientes, onde são pré-estabelecidos limites de crédito e critérios de monitoramento, que consistem em checagem sistêmica, de pré-faturamento, verificando itens como: existência de atraso e saldo disponível do limite de faturamento. Informações de mercado sobre clientes também são relevantes na concessão e administração ao crédito.

O Grupo entende que não há risco significativo de concentração de crédito de clientes:

Contas a receber de clientes

Contrapartes sem classificação externa de crédito	Controladora		Consolidado	
	30.06.2024	31.12.2023	30.06.2024	31.12.2023
Top 20 - 20 maiores	205.554	263.778	298.471	291.664
Outros terceiros (sem classificação externa de crédito)	318.722	182.630	369.963	261.983
Intercompanies - Partes relacionadas	189.418	123.766	112.267	91.345
Total de contas a receber de clientes e outros	713.694	570.174	780.701	644.992

O quadro acima de contas a receber de clientes não considera as perdas ao valor recuperável de contas a receber.

Com relação a instituições financeiras, o Grupo opera apenas com bancos cuja classificação de risco seja no mínimo AA (*Fitch National Long Term* ou equivalente para *Moody's* ou ainda para a *Standard & Poor's*).

c) Risco de flutuação nas taxas de juros:

Esse risco é decorrente da possibilidade do Grupo incorrer em perdas devido as oscilações de taxas de juros incidentes sobre seus ativos e passivos financeiros. Visando à mitigação deste risco, o Grupo busca diversificar a captação de recursos em termos de taxas pré-fixadas ou pós-fixadas de forma que, quaisquer resultados oriundos da volatilidade desses indexadores não incorram em nenhum resultado significativo.

O valor contábil dos instrumentos financeiros que representam a exposição máxima ao risco de taxas de juros na data dessa demonstração foi:

Ativos	Nota	Controladora		Consolidado	
		30.06.2024	31.12.2023	30.06.2024	31.12.2023
Caixa e equivalentes de caixa	6.a	68.381	11.368	83.761	22.795
Aplicações financeiras	6.a	148.707	165.768	154.611	177.533
Títulos e valores mobiliários	6.b	-	-	177.527	152.888
Financiamentos e empréstimos	17.a	(970.537)	(824.324)	(1.000.551)	(851.156)
Total		(753.449)	(647.188)	(584.652)	(497.940)

MAHLE Metal Leve S.A.

Notas explicativas às demonstrações financeiras intermediárias Períodos de seis e três meses findos em 30 de junho de 2024 e 2023

(Em milhares de Reais), exceto quando indicado de outra forma

Dada essa condição de taxas o Grupo entende que volatilidade nas taxas de juros praticadas, não incorre em nenhum impacto significativo no resultado do Grupo. Dessa forma o Grupo mantém ativo ou passivo financeiro de taxa de juros fixa pelo custo amortizado, e não designa derivativos (*swaps* de taxa de juros) sob um modelo de contabilidade de *hedge* de valor justo.

d) Risco de flutuação nas taxas de câmbio:

É o risco decorrente da possibilidade de oscilações das taxas de câmbio das moedas estrangeiras utilizadas pela Companhia, venda de produtos e a contratação de instrumentos financeiros.

A Companhia contrata instrumentos de proteção tanto para as exposições cambiais oriundas das operações incorridas e já refletidas no balanço (fluxo de caixa efetivo) quanto para exposições oriundas das expectativas traçadas no plano econômico - *budget* (fluxo de caixa orçado).

Em 30 de junho de 2024, o saldo de exposição cambial da Companhia em Dólares Norte-Americanos (Euros e Ienes convertidos em Dólares Norte-Americanos) foi de (USD 57.085), conforme demonstrado no quadro abaixo:

Exposição cambial do saldo do contas a receber e a pagar em moeda estrangeira em 30 de junho de 2024			
Item	Valores USD Mil	Valores EUR Mil (*)	Valores JPY Mil (**)
	Controladora	Controladora	Controladora
(+) Contas a receber	40.394	9.047	-
(+) Depósitos à vista (em moeda estrangeira)	6.606	4.105	-
(-) Adiantamento de Contrato de Câmbio / NCE	(9.750)	(57.153)	-
(-) Importações	(6.394)	(9.374)	(130.898)
(-) Termo de moeda - venda	(26.433)	(3.001)	30.060
(=) Saldo líquido de exposição cambial	4.423	(56.376)	(100.838)

Saldo líquido de exposição cambial em USD (EUR e JPY equivalentes em USD) - em milhares			
Moeda	Controladora e Consolidado		
USD	4.423		
EUR	(60.909)	(*) Paridade EUR / USD	1,0804
JPY	(599)	(**) Paridade JPY / USD	168,40048
Total	(57.085)		

MAHLE Metal Leve S.A.

Notas explicativas às demonstrações financeiras intermediárias Períodos de seis e três meses findos em 30 de junho de 2024 e 2023

(Em milhares de Reais), exceto quando indicado de outra forma

Adicionalmente apresentamos o nocional dos derivativos de termo de moeda para proteção do plano econômico do Grupo.

Controladora (USD)				
Ano	Exposição Líquida (Milhares)	Valor do Nocional Hedge (Milhares)	Taxa média ponderada - Carteira NDF	% Hedged
2024 (Jul-Dez)	(15.798)	1.226	5,4695	7,8%
2025 (Jan-Ago)	(23.390)	2.098	5,3113	9,0%
Total	(39.188)	3.324	5,3697	8,5%

Controladora (EUR)				
Ano	Exposição Líquida (Milhares)	Valor do Nocional Hedge (Milhares)	Taxa média ponderada - Carteira NDF	% Hedged
2024 (Jul-Dez)	(9.021)	2.531	6,2895	28,1%
2025 (Jan-Ago)	(13.757)	3.761	6,1668	27,3%
Total	(22.778)	6.292	6,2162	27,6%

Controladora (JPY)				
Ano	Exposição Líquida (Milhares)	Valor do Nocional Hedge (Milhares)	Taxa média ponderada - Carteira NDF	% Hedged
2024 (Jul-Dez)	240.119	(107.420)	0,0428	44,7%
2025 (Jan-Ago)	330.542	(93.610)	0,0463	28,3%
Total	570.661	(201.030)	0,0444	35,2%

- Análise de sensibilidade

O Grupo, para fins de análise de sensibilidade dos riscos de mercado, analisa conjuntamente as posições ativas e passivas indexadas em moeda estrangeira.

Quadro da análise de sensibilidade – exposição cambial de 30 de junho de 2024.

A metodologia adotada para apuração dos saldos apresentados no quadro abaixo, consistiu em substituir a taxa de câmbio de fechamento utilizada para fins registro contábil pelas taxas estressadas. Na análise de sensibilidade a seguir foram utilizadas as taxas de venda divulgadas em 30 de junho de 2024 pelo Banco Central do Brasil para as moedas USD, EUR e JPY.

MAHLE Metal Leve S.A.

Notas explicativas às demonstrações financeiras intermediárias Períodos de seis e três meses findos em 30 de junho de 2024 e 2023

(Em milhares de Reais), exceto quando indicado de outra forma

Controladora USD			
Taxa de câmbio USD/BRL de Liquidação das cambiais	* Saldo Líquido de Exposição Cambial Valor USD	** Taxa média das Cambiais	Total BRL
50% Valorização	8,3384	5,2654	13,592
25% Valorização	6,9486	5,2654	7,445
Cenário provável	5,5589	4,423	1,298
25% Desvalorização	4,1692	5,2654	(4,848)
50% Desvalorização	2,7795	5,2654	(10,995)

(*) Valores em milhares

(**) Taxa média de Embarque das Cambiais que compõem o saldo líquido de exposição cambial

Controladora EUR			
Taxa de câmbio EUR/BRL de Liquidação das cambiais	* Saldo Líquido de Exposição Cambial Valor EUR	** Taxa média das Cambiais	Total BRL
50% Valorização	2,9774	5,8815	163,723
25% Valorização	4,4660	5,8815	79,801
Cenário provável	5,9547	(56,376)	(4,126)
25% Desvalorização	7,4434	5,8815	(88,053)
50% Desvalorização	8,9321	5,8815	(171,981)

(*) Valores em milhares

(**) Taxa média de Embarque das Cambiais que compõem o saldo líquido de exposição cambial

Controladora JPY			
Taxa de câmbio JPY/BRL de Liquidação das cambiais	* Saldo Líquido de Exposição Cambial Valor JPY	** Taxa média das Cambiais	Total BRL
50% Valorização	0,0173	(0,0215)	(3,911)
25% Valorização	0,0259	(0,0215)	(4,779)
Cenário provável	0,0346	(100,838)	(5,652)
25% Desvalorização	0,0432	(0,0215)	(6,523)
50% Desvalorização	0,0518	(0,0215)	(7,390)

(*) Valores em milhares

(**) Taxa média de Embarque das Cambiais que compõem o saldo líquido de exposição cambial

MAHLE Metal Leve S.A.

Notas explicativas às demonstrações financeiras intermediárias Períodos de seis e três meses findos em 30 de junho de 2024 e 2023

(Em milhares de Reais), exceto quando indicado de outra forma

Fluxo de caixa orçado - Exposição em moedas estrangeiras

O Grupo projeta e efetua suas operações com base em seus fluxos de caixa e, caso haja alterações futuras no câmbio, poderá ocasionar dispêndios para o Grupo. Visando a proteção do seu fluxo de caixa futuro sobre as oscilações de moeda, o grupo tem por política a contratação de operações de vendas de contratos a termo de Dólares Norte-Americanos, euros e ienes (*NDF - Non-deliverable Forward*).

Quadro da análise de sensibilidade

Quadro da análise de sensibilidade da controladora e consolidado - carteira de derivativos fluxo de caixa em 30 de junho de 2024.																
Cenário	Taxa de câmbio USD/BRL PTAX	Valor USD (Milhares) Nocional	Taxa média ponderada - Carteira NDF	Ajuste em R\$ Milhares	Potencial Impacto no Resultado em R\$ Milhares	Taxa de câmbio EUR/BRL PTAX	Valor Euro (Milhares) Nocional	Taxa média ponderada - Carteira NDF	Ajuste em R\$ Milhares	Potencial Impacto no Resultado em R\$ Milhares	Taxa de câmbio JPY/BRL PTAX	Valor JPY (Milhares) Nocional	Taxa média ponderada - Carteira NDF	Ajuste em R\$ Milhares	Potencial Impacto no Resultado em R\$ Milhares	Total Ajuste em R\$ milhares
50% Valorização	2,7795	3.324	5,3697	8.609	9.238	2,9774	6.292	6,2162	20.378	18.733	0,0518	(201.030)	0,0444	1.490	3.474	30.477
25% Valorização	4,1692	3.324	5,3697	3.990	4.619	4,4660	6.292	6,2162	11.011	9.366	0,0432	(201.030)	0,0444	(247)	1.737	14.754
Cenário Provável	5,5589	3.324	5,3697	(629)	-	5,9547	6.292	6,2162	1.645	-	0,0346	(201.030)	0,0444	(1.984)	-	(968)
25% Desvalorização	6,9486	3.324	5,3697	(5.248)	(4.619)	7,4434	6.292	6,2162	(7.721)	(9.366)	0,0259	(201.030)	0,0444	(3.721)	(1.737)	(16.690)
50% Desvalorização	8,3384	3.324	5,3697	(9.867)	(9.238)	8,9321	6.292	6,2162	(17.088)	(18.733)	0,0173	(201.030)	0,0444	(5.458)	(3.474)	(32.413)

Foram utilizadas as taxas de venda divulgadas em 30 de junho de 2024 pelo Banco Central do Brasil para as moedas USD, EUR e JPY.

MAHLE Metal Leve S.A.

Notas explicativas às demonstrações financeiras intermediárias Períodos de seis e três meses findos em 30 de junho de 2024 e 2023

(Em milhares de Reais), exceto quando indicado de outra forma

Todos os instrumentos são negociados com bancos de primeira linha em mercado de balcão organizado, devidamente registrados na CETIP, conforme apresentado a seguir:

Moeda Estrangeira	Taxa <i>Forward</i> Média Ponderada	Valor para Liquidação	Valor de Referência (Nocional) - mil	
			Controladora	
			30.06.2024	30.06.2023
Posição Passiva EUR		6,06713	9.293	17.264
Posição Passiva USD		5,31941	29.757	12.067
Posição Ativa JPY		0,04564	(231.090)	(401.744)

Moeda Estrangeira	Taxa <i>Forward</i> Média Ponderada	Valor para Liquidação	Valor Justo de Mercado - mil	
			Controladora e Consolidado	
			30.06.2024	30.06.2023
Posição Passiva EUR		6,06713	(652)	8.172
Posição Passiva USD		5,31941	(8.432)	4.381
Posição Ativa JPY		0,04564	(2.149)	(7.780)

e) Risco de mercado, oscilações de preços de insumos (*commodities*):

Esse risco é decorrente das possíveis oscilações de preços das principais matérias-primas utilizadas no processo produtivo do Grupo, entre elas: alumínio e cobre.

Para minimizar e gerenciar este risco o grupo se utiliza da contratação de operações de derivativos para proteção de oscilações de preços dessas matérias-primas, em cumprimento à política de *hedging* do Grupo.

A tabela abaixo demonstra a posição em aberto em 30 de junho de 2024 e 2023:

Posição Ativa	Preço Médio Ponderado para o Vencimento	Valor de Referência (Nocional) - toneladas	
		Controladora	
		30.06.2024	30.06.2023
<i>Commodities</i>			
Cobre	9.642	96	110
Alumínio	2.495	253	266
TOTAL		349	376

MAHLE Metal Leve S.A.

Notas explicativas às demonstrações financeiras intermediárias Períodos de seis e três meses findos em 30 de junho de 2024 e 2023

(Em milhares de Reais), exceto quando indicado de outra forma

Posição Ativa	Preço Médio Ponderado para o Vencimento	Valor de Referência (Valor Justo de Mercado)	
		Controladora	
		30.06.2024	30.06.2023
<i>Commodities</i>			
Cobre	9.642	771	17.529
Alumínio	2.495	5.237	43.618
TOTAL		6.008	61.145

Adicionalmente apresentamos o nocional das *commodities* para proteção do plano econômico do Grupo.

Controladora (ALUMÍNIO)				
Ano	Exposição Líquida (Tons)	Valor do Nocional - Hedge (Tons)	Preço Médio Ponderado - Carteira Swap	% Hedged
2024 (Jul - Dez)	233	(167)	2.437	71,7%
2025 (Jan - Abr)	161	(86)	2.550	53,4%
Total	394	(253)	2.476	64,2%

Controladora (COBRE)				
Ano	Exposição Líquida (Tons)	Valor do Nocional - Hedge (Tons)	Preço Médio Ponderado - Carteira Swap	% Hedged
2024 (Jul - Dez)	86	(64)	8.799	74,4%
2025 (Jan - Abr)	59	(32)	9.725	54,2%
Total	145	(96)	9.107	66,2%

- Quadro da análise de sensibilidade

O Grupo, para fins de análise de sensibilidade para riscos de mercado, analisam conjuntamente as posições ativas e passivas dos preços das *commodities* (cobre e alumínio).

A metodologia adotada para apuração dos saldos apresentados no quadro abaixo, consistiu em substituir a taxa de câmbio e preços das *commodities* do fechamento de 30 de junho de 2024, utilizada para fins registro contábil, pelas taxas e preços estressados apurados conforme cenários abaixo:

MAHLE Metal Leve S.A.

Notas explicativas às demonstrações financeiras intermediárias Períodos de seis e três meses findos em 30 de junho de 2024 e 2023

(Em milhares de Reais), exceto quando indicado de outra forma

Análise de sensibilidade sobre resultado das operações de compra de contratos de <i>swap</i> de <i>commodities</i> Controladora				
<i>Commodity</i>	Volume de Toneladas	Preço de Liquidação (USD/ton.) Vencimento	Preço Médio Ponderado (USD/ton.)	Ajuste Total BRL
Cobre				
50% Valorização		14.215		2.440
25% Valorização		11.846		1.176
Cenário Provavel	96	9.477	9.642	(88)
25% Desvalorização		7.107		(1.352)
50% Desvalorização		4.738		(2.617)
Alumínio				
50% Valorização		3.666		1.647
25% Valorização		3.055		788
Cenário Provavel	253	2.444	2.495	(72)
25% Desvalorização		1.833		(931)
50% Desvalorização		1.222		(1.790)

Foi utilizada a taxa de venda da moeda USD divulgada em 30 de junho de 2024 pelo Banco Central do Brasil e os preços dos metais divulgados em 30 de junho de 2024 pela LME (*London Metal Exchange*).

MAHLE Metal Leve S.A.

Notas explicativas às demonstrações financeiras intermediárias Períodos de seis e três meses findos em 30 de junho de 2024 e 2023

(Em milhares de Reais), exceto quando indicado de outra forma

30. Benefícios a empregados

Os benefícios a empregados concedidos pelo Grupo referem-se basicamente a benefícios concedidos em bases mensais e, assim, reconhecidos contabilmente. Inexistem benefícios pós-emprego, fundos de pensão ou outros benefícios que requeiram tratamento contábil específico.

No primeiro semestre de 2024, foi reconhecido no resultado do Grupo uma provisão referente a participação nos resultados, no montante de R\$ 28.971 (R\$ 25.008 no primeiro semestre de 2023) na controladora e de R\$ 28.978 (R\$ 25.024 no primeiro semestre de 2023) no consolidado. Os critérios estabelecidos para pagamento da participação nos resultados seguirão as regras definidas no acordo coletivo de trabalho, que estabelecem determinados objetivos a serem atendidos, resumidos a seguir: i) atendimento a metas de produção, para um número pré-definido de funcionários; ii) manutenção do nível de absenteísmo até índice médio anual de horas/faltas, previamente definido, em relação às horas padrão trabalhadas; e iii) manutenção do nível de refugio até o índice médio anual previamente definido, em relação ao número de peças produzidas.

Plano de Previdência Complementar - Modalidade de Contribuição Definida

Em setembro de 2006, o Grupo aderiu a um plano de previdência privada PGBL, administrado pelo Bradesco Vida e Previdência S.A. (“Administrador”), oferecendo a todos os empregados a opção de participar. As contribuições são definidas de acordo com o enquadramento em determinadas faixas salariais.

O Grupo contribuiu para o plano de previdência com o montante de R\$ 1.205 no primeiro semestre de 2024 (R\$ 1.085 no primeiro semestre de 2023).

31. Cobertura de seguros

O Grupo adota a política de contratar seguros para os bens sujeitos a riscos e os obrigatórios de acordo com a Lei, por montantes considerados suficientes pela Administração para cobrir eventuais sinistros, nas carteiras de riscos operacionais (cobrindo o patrimônio), transportes nacionais e internacionais, veículos, e outros considerando a natureza dos riscos. Os seguros são realizados por seguradoras de primeira linha e assessoradas por corretores especializados.

Para o exercício de 2024, a cobertura de seguros para riscos operacionais (danos materiais e lucros cessantes combinados) é de R\$ 2.360.000 (R\$ 2.111.328 - exercício de 2023).

MAHLE Metal Leve S.A.

Notas explicativas às demonstrações financeiras intermediárias Períodos de seis e três meses findos em 30 de junho de 2024 e 2023

(Em milhares de Reais), exceto quando indicado de outra forma

32. Aplicação do CPC 42 – Contabilidade em Economia Hiperinflacionária / IAS 29 - *Financial Reporting in Hiperinflationary Economies*.

Desde 1º de julho de 2018, a Argentina passou a ser considerada uma economia hiperinflacionária e o Grupo passou a aplicar o NBC TG 42 (CPC 42) – Contabilidade em Economia Hiperinflacionária / IAS 29 - *Financial Reporting in Hiperinflationary Economies* na controlada MAHLE Argentina S.A., cuja moeda funcional é o peso argentino.

Como resultado, o NBC TG 42 (CPC 42) – Contabilidade em Economia Hiperinflacionária / IAS 29 - *Financial Reporting in Hiperinflationary Economies* exige os ajustes dos resultados das operações da controlada MAHLE Argentina S.A. pelo índice geral de preço (IPC – Índice de Preços ao Consumidor), conforme mensurado pelo Banco Central da Argentina. Os impactos nas demonstrações financeiras intermediárias na controladora e no consolidado em 30 de junho de 2024 e em 30 de junho de 2023 estão demonstrados abaixo:

	2º trimestre 2024	1º semestre 2024	2º trimestre 2023	1º semestre 2023
Reconciliação dos ajustes do resultado				
Ganho na posição monetária líquida do investimento da controladora - recomposição reflexa	50.168	148.338	57.231	103.759
Ganho na posição monetária líquida do investimento da controlada - recomposição reflexa	394	1.188	462	841
Perda na posição monetária líquida na controlada MAHLE Argentina S.A.	(44.728)	(77.826)	(30.926)	(46.569)
Ganho na posição monetária líquida no resultado consolidado	5.834	71.700	26.767	58.031

Os principais requerimentos das normas contábeis para determinação dos ajustes acima, compreende:

- (i) Os ativos e passivos monetários registrados a valores correntes (pesos argentinos) na data do balanço não são atualizados porque já estão expressos em unidades monetárias correntes na data do balanço;
- (ii) Os ativos e passivos não monetários que não se encontrem registrados a valores correntes à data do balanço e os componentes do patrimônio líquido são corrigidos monetariamente pela aplicação dos fatores de conversão aplicáveis (IPC);
- (iii) Todos os itens da demonstração do resultado são reapresentados pela aplicação dos fatores de conversão aplicáveis (IPC);
- (iv) O efeito da inflação na posição monetária líquida da Companhia (controladora e consolidado) está apresentado na demonstração do resultado, na rubrica “Ganho na posição monetária líquida em controlada no exterior”.

A respectiva demonstração de resultado foi corrigida pelo índice de inflação- IPC Índice de Preços ao Consumidor que atingiu 81,4% em junho de 2024 (inflação de 53% em junho de 2023) e, posteriormente, convertida à taxa de câmbio oficial no final de cada trimestre.

MAHLE Metal Leve S.A.

Notas explicativas às demonstrações financeiras intermediárias Períodos de seis e três meses findos em 30 de junho de 2024 e 2023

(Em milhares de Reais), exceto quando indicado de outra forma

Conselho da Administração

Efetivos

Peter Paul Wilhelm Grunow
Heinz Konrad Junker
Wolfgang Werner Ernst Fritz Fritzemeyer
Eduardo Augusto Rocha Pocetti
Reginaldo Ferreira Alexandre

Diretoria

Sergio Pancini de Sá - Diretor Presidente e de Relações com Investidores
Claudio Cesar Braga – Diretor Financeiro

Conselho Fiscal

Efetivo

Axel Erhard Brod
Hélio Carlos de Lamare Cox
Michael Lehmann

Suplentes

Flávio Venturelli Helú
Dimas Lazarini Silveira Costa
Maria Elvira Lopes Gimenez

Comitê de Auditoria

Eduardo Augusto Rocha Pocetti
Peter Paul Wilhelm Grunow
Orlando Octavio de Freitas Junior

Responsável técnico

Daniel de Oliveira Camargo
Gerente de contabilidade e de tributos
Contador - CRC 1SP 248941/O-2

* * *

Declaração dos diretores sobre as demonstrações financeiras intermediárias individuais e consolidadas

MAHLE Metal Leve S.A.
CNPJ nº 60.476.884/0001-87
Companhia Aberta

DECLARAÇÃO

Os Srs. Sergio Pancini de Sá e Claudio Cesar Braga, diretores da MAHLE Metal Leve S.A., com sede social na Avenida Ernst MAHLE, 2000, bairro Mombaça, na cidade de Mogi Guaçu, SP, em atendimento ao disposto no inciso VI, do Artigo 25, da Instrução CVM nº 586, de 08 de junho de 2017, declaram que:

Reviram, discutiram e concordam com as demonstrações financeiras intermediárias individuais e consolidadas da MAHLE Metal Leve S.A. referentes ao trimestre findo em 30 de junho de 2024, e autorizam as suas conclusões.

Mogi Guaçu, 13 de agosto de 2024.

Sergio Pancini de Sá
Diretor Presidente e de Relações com investidores

Claudio Cesar Braga
Diretor Financeiro

Declaração dos diretores sobre o relatório dos auditores independentes sobre as demonstrações financeiras intermediárias

MAHLE Metal Leve S.A.
CNPJ nº 60.476.884/0001-87
Companhia Aberta

DECLARAÇÃO

Os Srs. Sergio Pancini de Sá e Claudio Cesar Braga, diretores da MAHLE Metal Leve S.A., com sede social na Avenida Ernst MAHLE, 2000, bairro Mombaça, na cidade de Mogi Guaçu, SP, em atendimento ao disposto no inciso V, do Artigo 25, da Instrução CVM nº 586, de 08 de junho de 2017, declaram que:

Reviram, discutiram e concordam com a conclusão expressa pela Ernst & Young Auditores Independentes S.S., sobre as demonstrações financeiras intermediárias individuais e consolidadas da MAHLE Metal Leve S.A. referentes ao trimestre findo em 30 de junho de 2024.

Mogi Guaçu, 13 de agosto de 2024.

Sergio Pancini de Sá
Diretor Presidente e de Relações com investidores

Claudio Cesar Braga
Diretor Financeiro