

# RESULTADOS 1T22



#Transformar  
vidas com a nossa  
energia.

**CEMIG** 70  
ANOS

Algumas declarações e estimativas contidas neste material podem representar expectativas sobre eventos ou resultados futuros que estão sujeitas a riscos e incertezas ambos conhecidos e desconhecidos. Não há garantia que as expectativas sobre eventos ou resultados se manifestarão.

Estas expectativas se baseiam nas suposições e análises atuais do ponto de vista da nossa administração, de acordo com a sua experiência e outros fatores tais como o ambiente macroeconômico, das condições de mercado do setor elétrico e nos resultados futuros esperados, muitos dos quais não estão sob nosso controle.

Fatores importantes que podem levar a diferenças significativas entre os resultados reais e as projeções a respeito de eventos ou resultados futuros incluem a nossa estratégia de negócios, as condições econômicas brasileiras e internacionais, tecnologia, a nossa estratégia financeira, alterações no setor elétrico, condições hidrológicas, condições dos mercados financeiro e de energia, incerteza a respeito dos nossos resultados de operações futuras, planos e objetivos bem como outros fatores. Em razão desses e outros fatores os nossos resultados reais podem diferir significativamente daqueles indicados ou implícitos em tais declarações.

As informações e opiniões aqui contidas não devem ser entendidas como recomendação a potenciais investidores e nenhuma decisão de investimento deve se basear na veracidade, atualidade ou completude dessas informações ou opiniões. Nenhum dos nossos profissionais ou partes a eles relacionadas ou seus representantes terá qualquer responsabilidade por quaisquer perdas que possam decorrer da utilização do conteúdo desta apresentação.

Para avaliação dos riscos e incertezas, tal como eles se relacionam com a Cemig, e obter informações adicionais sobre fatores que possam originar resultados diversos daqueles estimados pela Cemig, favor consultar a seção de Fatores de Riscos incluída no Formulário de Referência arquivado na Comissão de Valores Mobiliários – CVM e no Form 20-F arquivado na U.S. Securities and Exchange Commission – SEC.

Os Valores financeiros estão em **R\$ Milhões**, a menos que indicado de outra forma. Dados financeiros refletem a adoção do IFRS.

## DESTAQUES 1T22



### TRANSFORMANDO VIDAS COM A NOSSA ENERGIA

Melhora contínua do nosso indicador de qualidade - **DEC de 9,26** no acumulado de 12 meses



### FOCO NO COMBATE A PERDAS COM OBJETIVO DE PERMANECER ABAIXO DO LIMITE REGULATÓRIO

Programa robusto de combate a perdas, com ações assertivas, permitirá a Cemig D alcançar nosso objetivo



### GERAÇÃO ROBUSTA DE CAIXA EVIDENCIA NOSSA CAPACIDADE DE ENFRENTAR OS DESAFIOS DO SETOR

Ebitda de **R\$1,9 bi** (+15,6% T/T na comparação do ajustado)



### COMPROMETIMENTO COM UMA GESTÃO FINANCEIRA E OPERACIONAL EFICIENTE


Lucro líquido de **R\$1,5 bi** (+49,4% T/T na comparação do ajustado)



### CONCLUSÃO DA ALIENAÇÃO DE PARTICIPAÇÃO NA RENOVA ENERGIA EM MAIO/22

Redirecionamento dos esforços de gestão e a alocação de capital da Cemig para melhorar a qualidade do serviço no estado de Minas Gerais

Investimento de **R\$499 mm** realizado no 1T22



## DISTRIBUIÇÃO

**R\$423 mm**

Investimentos em manutenção e modernização do sistema elétrico



## TRANSMISSÃO

**R\$51 mm**

Reforços e melhorias com incremento na RAP



## GERAÇÃO

**R\$14 mm**

Ampliação e modernização do parque gerador

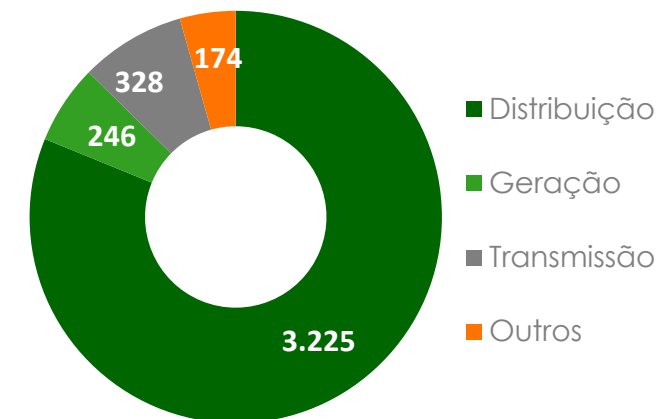


## INVESTIMENTOS GASMIG

**R\$11 mm**

Infraestrutura e outros

Planejamento 2022  
Investimento de **R\$3.973**

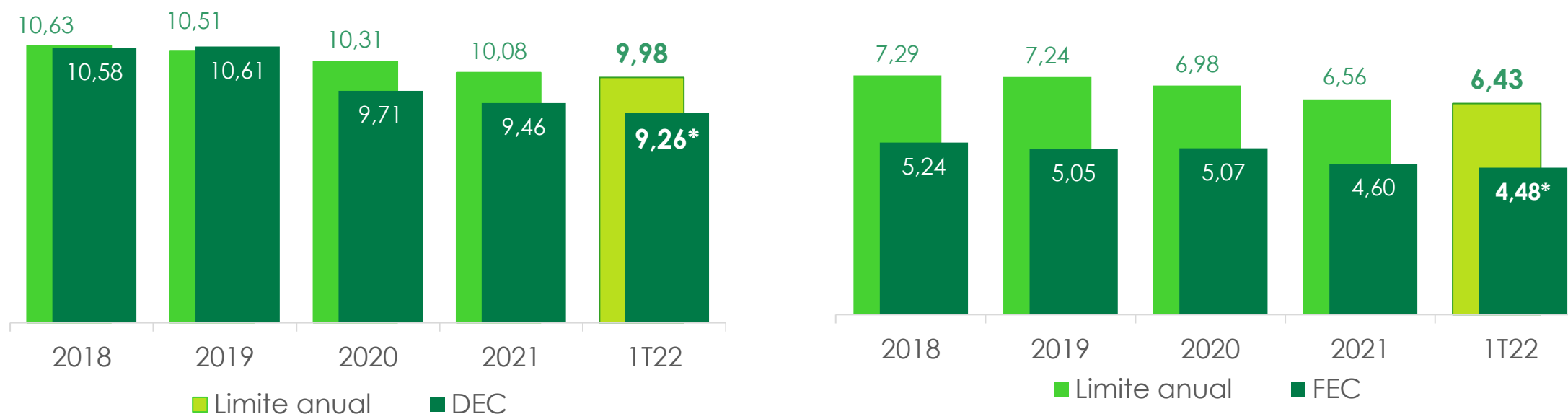


## Iniciativas para aceleração da execução do programa de investimentos

- Realização de **licitações específicas e redistribuição** de obras entre empreiteiras para enfrentar os desafios na contratação de fornecedores.
- **Gestão diária** junto aos principais fornecedores de equipamentos, na busca por soluções que viabilizem as entregas de forma tempestiva

## Transformando a vida dos mineiros com a **nossa energia**

Com Foco dos investimentos em Minas Gerais, a Cemig conquista a confiança dos nossos clientes através da **qualidade** e **agilidade** dos serviços prestados pela Cemig D



(\*) Acumulado 12 meses –janela móvel (Abr/21 –Mar/22)

# COMBATE A INADIMPLÊNCIA

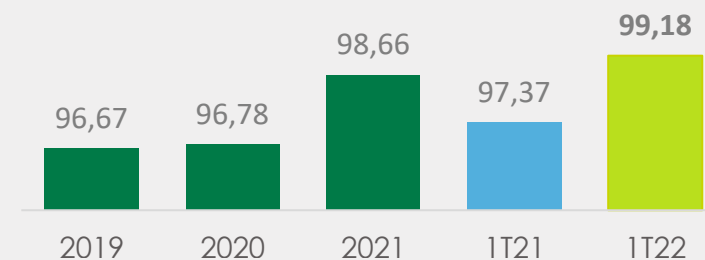
Resultados positivos no 1T22, destaque em relação a **ARFA** mesmo diante do contexto de queda da renda da população

Ações implementadas vem se mostrando eficazes:

- Acompanhamento diário dos indicadores de arrecadação e inadimplência
- Intensificação e aprimoramento contínuo dos instrumentos de cobrança, 10 mm de acionamentos no 1T22 (**+60% T/T**), destaques para, **e-mail, SMS e negativação**
- **395 mil** de cortes realizados até março 2022, volume 20% superior ao exercício anterior. Previsão de **1,9 mm** suspensões para o ano
- Ampliação do nível de arrecadação (1,81%no período), com ênfase nos **meios digitais** que vem apresentando crescimento de forma constante
- Amortização do parcelamento do Estado de Minas Gerais com créditos tributários – ICMS : já foram compensados no ano em curso **R\$ 31,5mm** (3 parcelas de R\$10,5 mm)

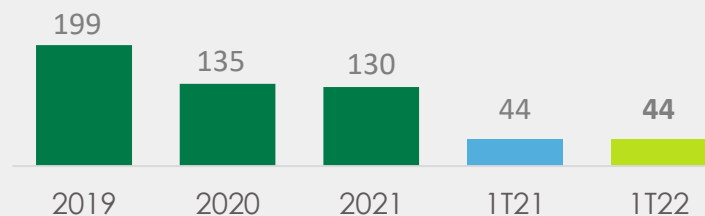
## Índice de Contas Arrecadadas | ARFA (%)

Arrecadação/Faturamento



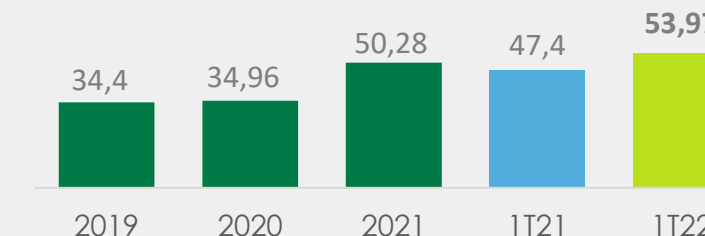
## Perdas Estimadas | PECLD (R\$ milhões)

Fornecimento de Energia e Uso da Rede



## Arrecadação | Canais Digitais (%)

PIX, cartão, aplicativo, débito automático, terminal, outros





## Implantação do Programa de Desligamento Voluntário com foco na adequação dos custos e eficiência operacional

A Cemig propôs o programa de desligamento conforme segue:

- Vigência **02-05-2022 a 20-05-2022** para adesão dos empregados, sendo elegíveis todos os empregados da Cemig, Cemig D e Cemig GT, salvo as exceções previstas no Programa.
- O programa prevê o pagamento das verbas rescisórias legais na modalidade de desligamento “**A Pedido**”
- Prêmio adicional, a título de indenização, conforme abaixo:

Tempo Cemig (em anos)	Múltiplo para cada ano de trabalho
0 a 15	20% da remuneração
16 a 24	30% da remuneração
A partir de 25	Valor fixo de 12 remunerações

Alinhado com o planejamento estratégico e programa de desinvestimentos

- Venda para **Angra Partners**
  - Valor total **R\$60 mm** (ações e créditos)
- Além dos valores obtidos, a alienação possibilitará:
  - Redirecionamento de esforços da gestão
  - Otimização na alocação de capital
  - Potencial aproveitamento de créditos fiscais de **R\$504 mm**
  - Efeito total no resultado de **R\$372** milhões no 2T22
- Valor do investimento atualmente registrado nas demonstrações financeiras é igual a zero



## CONCLUSÃO DA ALIENAÇÃO DE PARTICIPAÇÃO NA RENOVA ENERGIA EM 06 DE MAIO DE 2022

A Cemig reforça o compromisso em concentrar a atuação nos negócios “core” e melhorar a qualidade do serviço no estado de Minas Gerais





## Publicação do Relatório Anual de Sustentabilidade

Compilado das iniciativas que impactam a atuação **ESG da Cemig**

Segue normas internacionais para relatórios **GRI**

**Auditado** por 3ª parte independente pela Bureau Veritas Certification

## Certificado de Energia Renovável - RECs

Garantia de que a energia contratada é de **origem renovável**

Cada certificado está associado a **1MWH** de energia contratada

Mais de **3,1 milhões** de RECs comercializados desde 2021



## Campanha Negociação Recupera Minas

Campanha visou contribuir com **clientes atingidos pelas tempestades**

**38.493** negociações realizadas, sendo **8.082** com clientes “Residencial Baixa-Renda”

Substituição de **5.000** geladeiras para os atingidos pelas chuvas, mais **de 2 mil geladeiras** já destinadas à **105 municípios** atingidos pela chuva





**CEMIG**

**CEMIG**

Distribuição S.A.

**CEMIG**

Geração e Transmissão S.A.

**ANÁLISE DOS RESULTADOS**

Cemig

H



## Estratégia de comercialização garante bons resultados

- Ebitda **R\$262 mm**, sendo R\$49 mm advindos da transferência de contratos para a Cemig H

## Renovação do quadro de colaboradores

- PDVP 2022 gerando maior eficiência operacional
- Realização de concurso para contratação de eletricitas

**Equivalência Patrimonial cresce 55,9%, R\$184 mm no 1T22**

Cemig

D



## Queda de 3,4% no volume de energia distribuída (trimestre com volume de chuvas intenso):

- Cativo – queda de 6,6%
- Transporte - crescimento de 0,3%

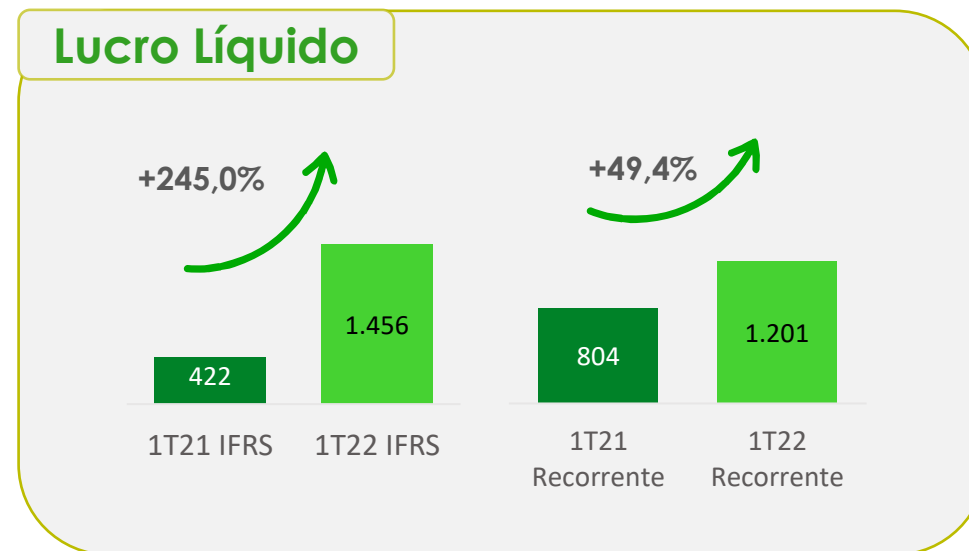
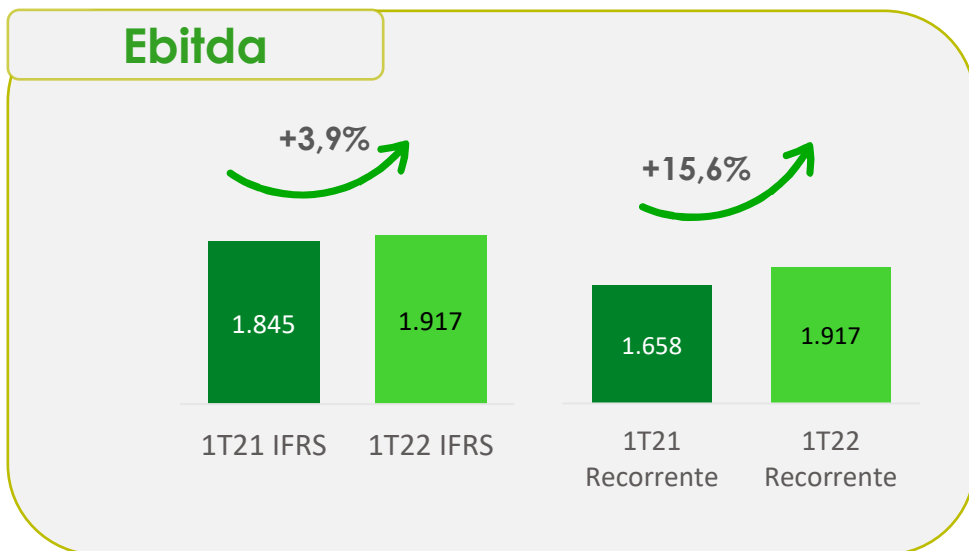
Cemig

GT



## Efeito cambial com impacto positivo no resultado - Marcação a mercado do Eurobond:

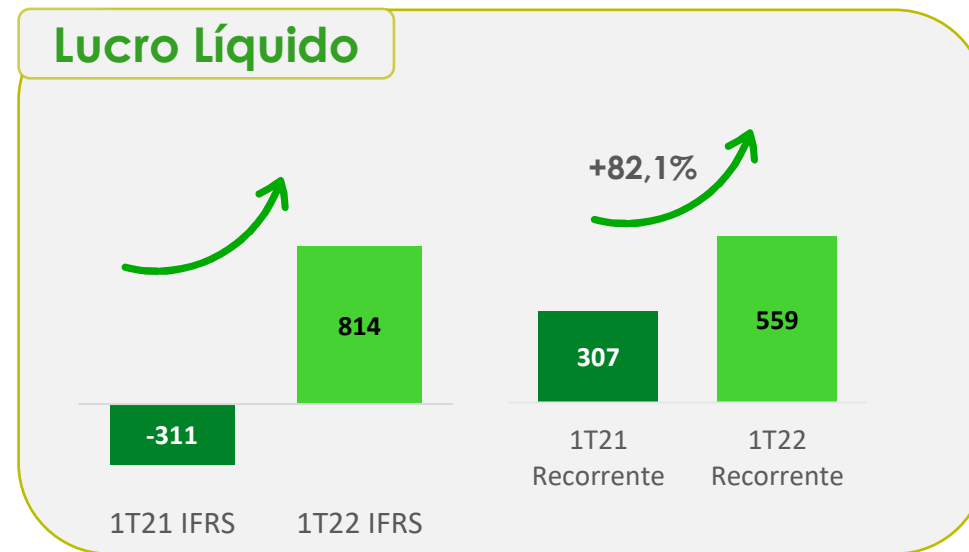
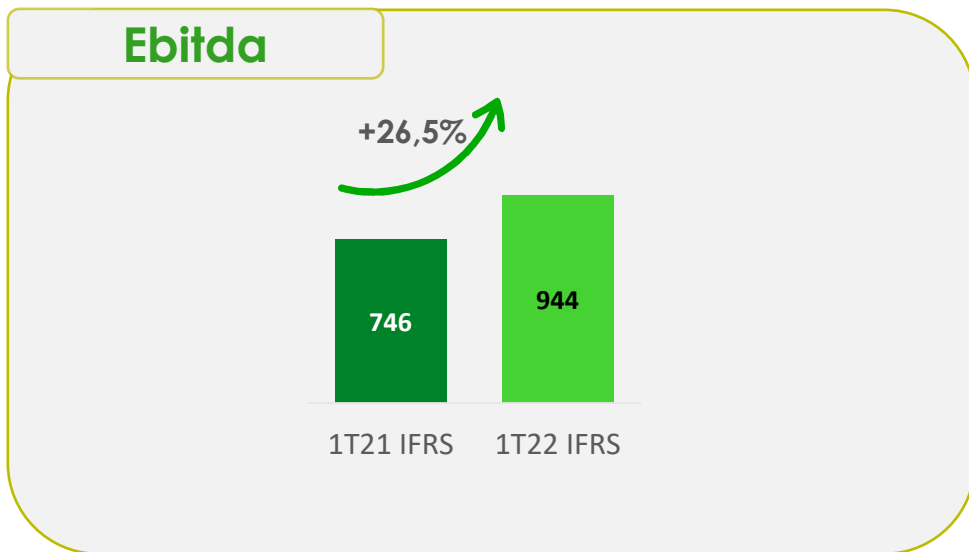
- Efeito positivo no 1T22 de **R\$255 mm**
- Efeito negativo no 1T21 de **R\$619 mm**



## Cemig H

**R\$49 mm** no Ebitda e  
**R\$32 mm** no Lucro Líquido  
 Referente a transferência  
 dos contratos de  
 comercialização

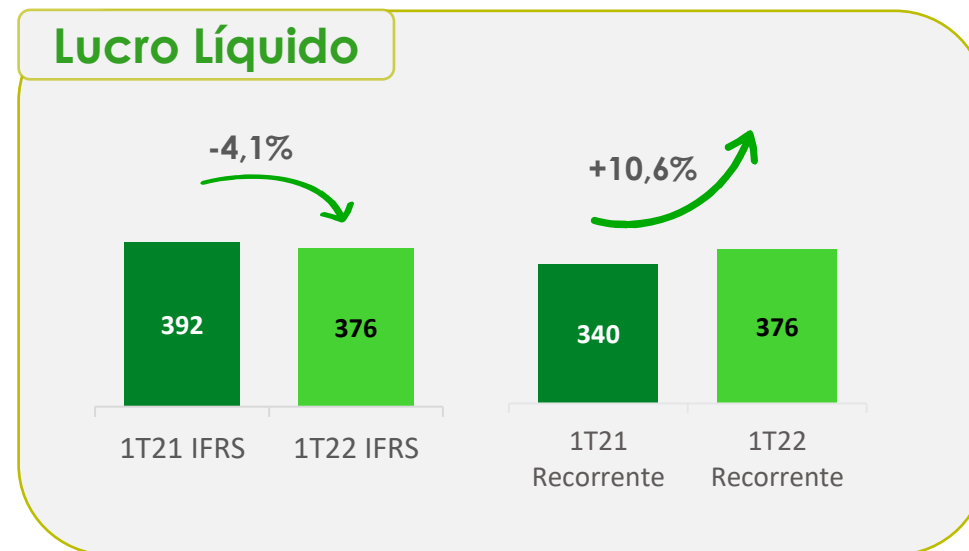
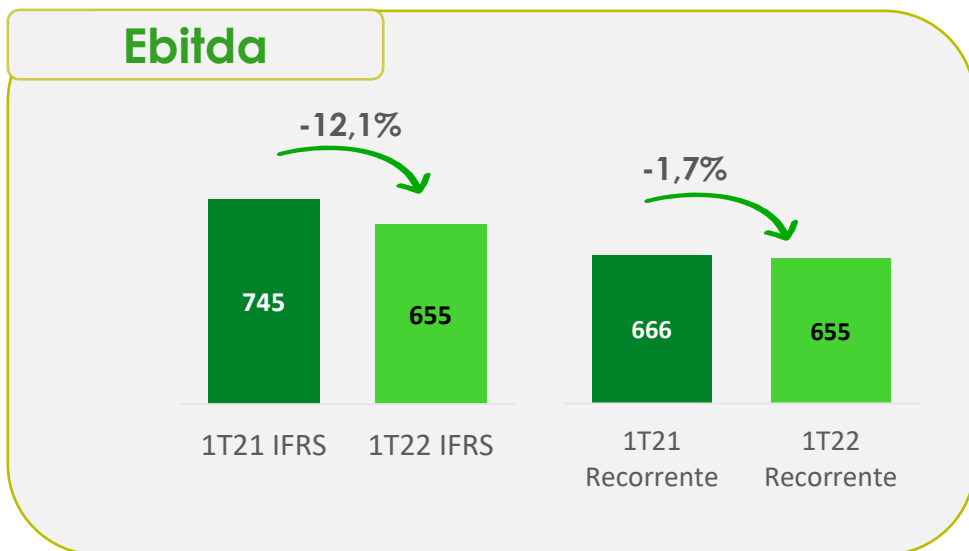
AJUSTES	EBITDA		LUCRO	
	1T21	1T22	1T21	1T22
<b>IFRS</b>	<b>1.845</b>	<b>1.917</b>	<b>422</b>	<b>1.456</b>
Reversão de provisão tributária relacionada a PLR	(79)	-	(52)	-
Alienação de ativo mantido para venda	(108)	-	(185)	-
Exposição cambial Bond Hedge	-	-	619	-255
<b>RECORRENTE</b>	<b>1.658</b>	<b>1.917</b>	<b>804</b>	<b>1.201</b>



## RESULTADOS ROBUSTOS

Estratégia de comercialização contribui positivamente para resultados no 1T22

AJUSTES	EBITDA		LUCRO	
	1T21	1T22	1T21	1T22
IFRS	746	944	-311	814
Exposição cambial Bond Hedge	-	-	619	-255
<b>RECORRENTE</b>	<b>746</b>	<b>944</b>	<b>307</b>	<b>559</b>



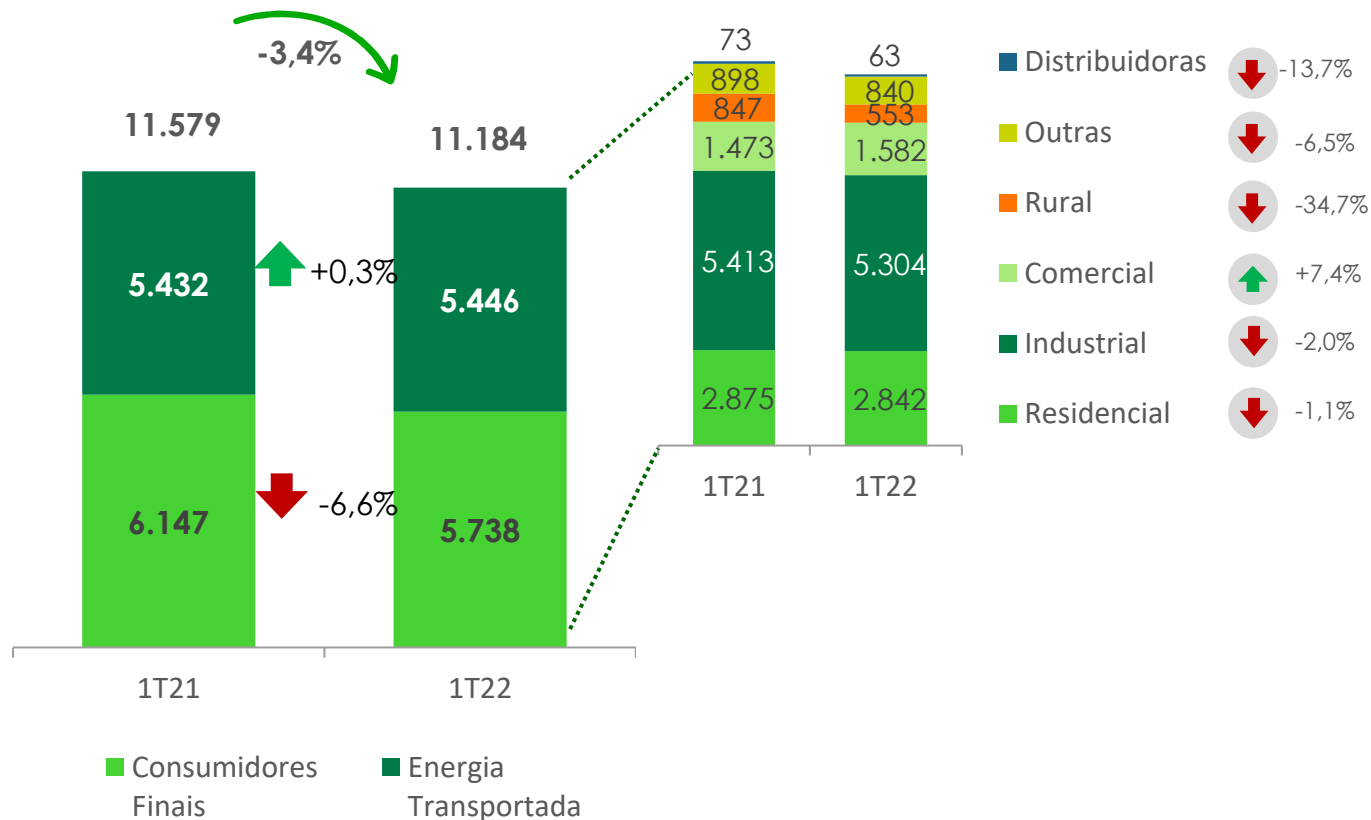
## FATORES CLIMÁTICOS

Volume de chuvas no trimestre impactou diretamente no mercado de energia

AJUSTES	EBITDA		LUCRO	
	1T21	1T22	1T21	1T22
<b>IFRS</b>	<b>745</b>	<b>655</b>	<b>392</b>	<b>376</b>
Reversão de provisão tributária relacionada a PLR	(79)	-	(52)	-
<b>RECORRENTE</b>	<b>666</b>	<b>655</b>	<b>340</b>	<b>376</b>

A redução no consumo está relacionada principalmente aos fatores climáticos com temperaturas mais amenas e um maior volume de chuvas no período

## Cemig D - Mercado Faturado Cemig D + Transporte (GWh)

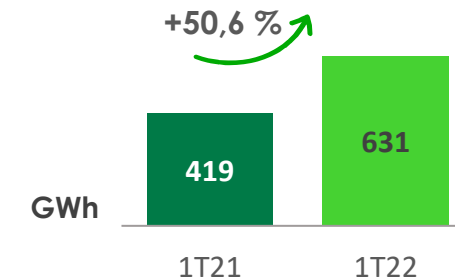


### Classe rural | -176,7 mil clientes

A queda na classe rural está relacionada, à reclassificação de consumidores para outras classes, atendendo a regulação Aneel, aliados aos fatores climáticos, com redução na irrigação



### Energia injetada - GD

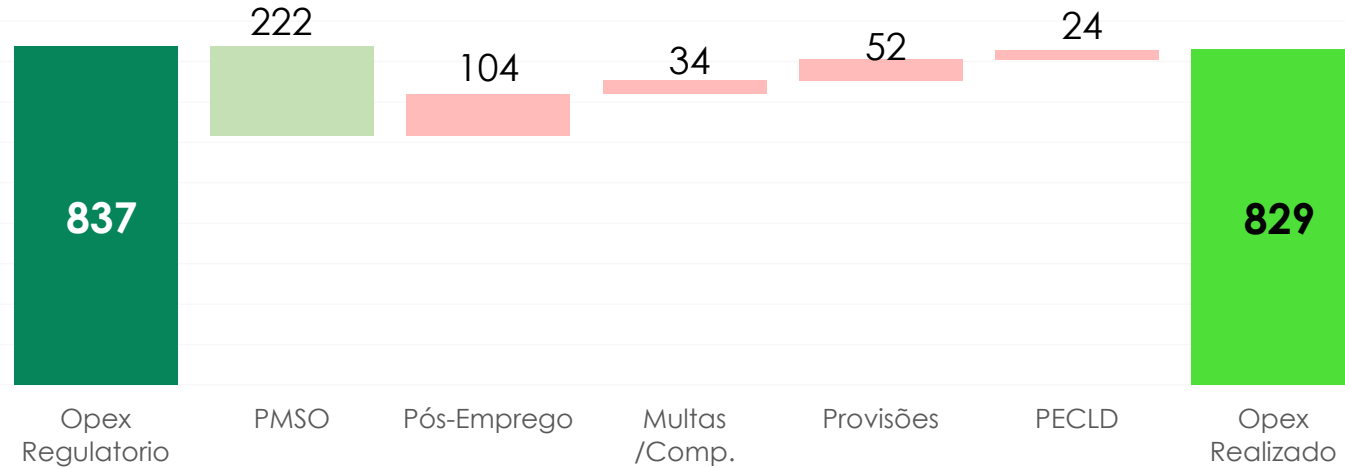


**5,3%** do total da energia consumida na área de concessão da Cemig D



# OPEX E EBITDA REGULATÓRIO – 1T22

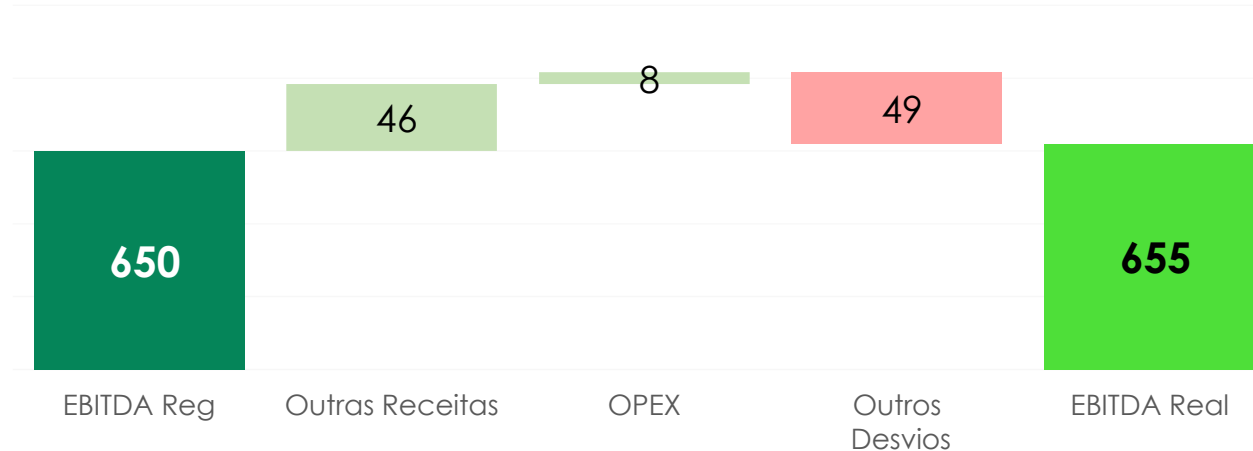
Compromisso com a eficiência operacional mantém indicadores dentro das referências regulatórias



**△ R\$8 mm**

Opex: Realizado/Regulatório

2019	2020	2021	1T22
128,30%	99,50%	85,80%	<b>99,04%</b>

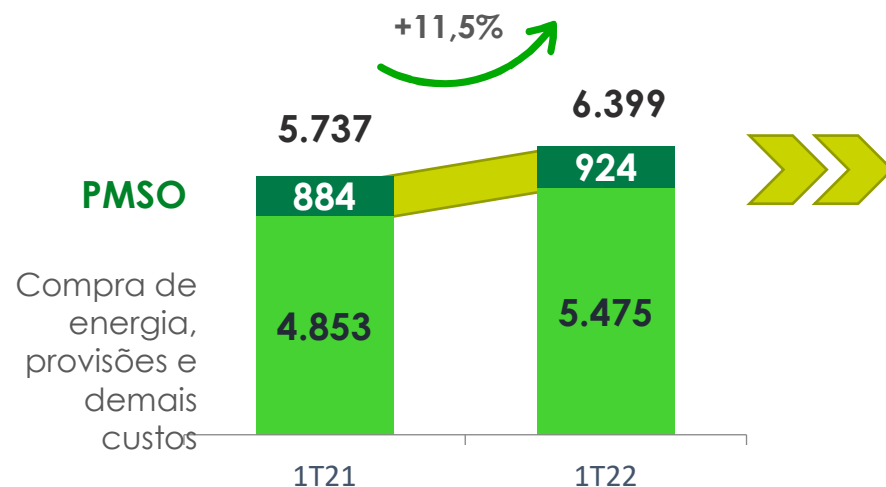


**△ R\$5 mm**

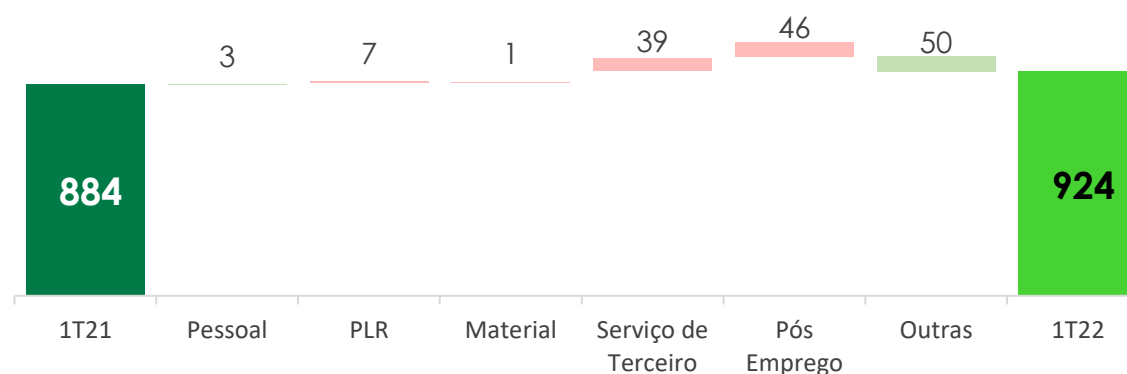
Ebitda: Realizado/Regulatório

2019	2020	2021	1T22
86,60%	95,60%	118,30%	<b>100,77%</b>

Custo com PMSO tem aumento de **+4,5%**, inferior a inflação do período de **11,3%**



Evolução dos custos de PMSO 1T21/1T22 **↑ +4,5%**




Gestão operacional eficaz mantém crescimento do PMSO abaixo da inflação

- Queda de 1,2% no custo com pessoal mesmo com a inflação de 11,3% no período
- Serviço de terceiros teve um incremento de 11,3% com destaque para, manutenção de equipamentos elétricos e aumento com despesa com tecnologia da informação em R\$18 mm
- O Aumento no custo com benefício pós-emprego de 43,9% deve-se, principalmente, às premissas atuariais de taxa de desconto e inflação

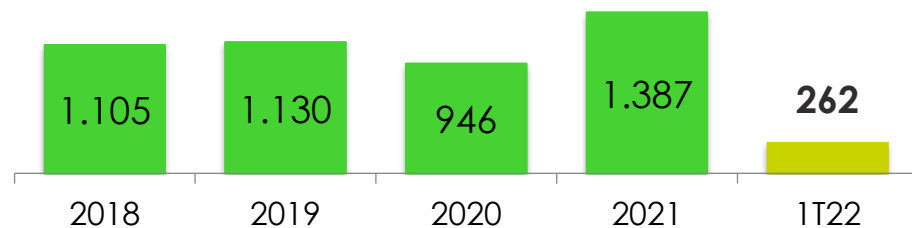
Demais custos afetados pelo aumento nas despesas com compra de Gás, aumento de 45,4%, e provisões tiveram aumento de R\$139 mm, com destaque para reversão de R\$79 mm (Cemig D) em 2021 da provisão tributária relacionada a PLR.

Resultados consistentes da Gasmig continuam em 2022

## Segmentos de Atuação | Volume m<sup>3</sup>



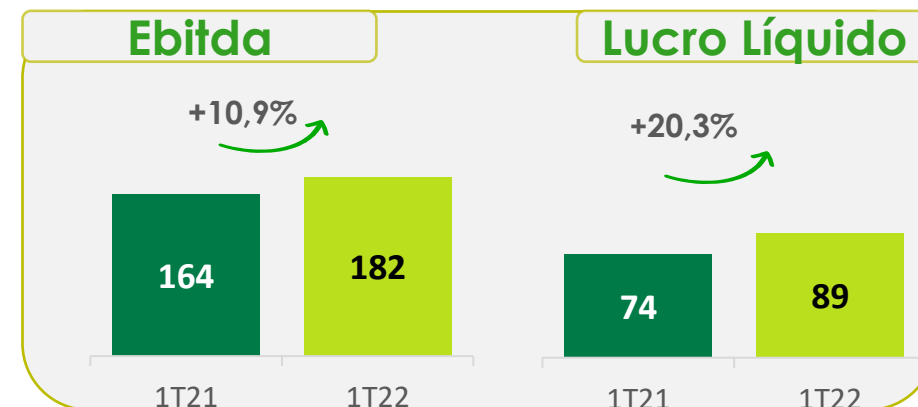
## Volume vendido de gás natural | Milhões de m<sup>3</sup>



FOCO



Expandir presença da Gasmig em Minas Gerais com ampliação da rede



“Gasmig fornece um volume médio diário de **2,9 milhões de m<sup>3</sup>**”

A Secretaria de Desenvolvimento Econômico – SEDE publicou em abril de 2022 o resultado da 2º Revisão Tarifária da Gasmig

A revisão implicou em uma redução média de **10,05%** na tarifa para todas as classes de consumo, destacando:

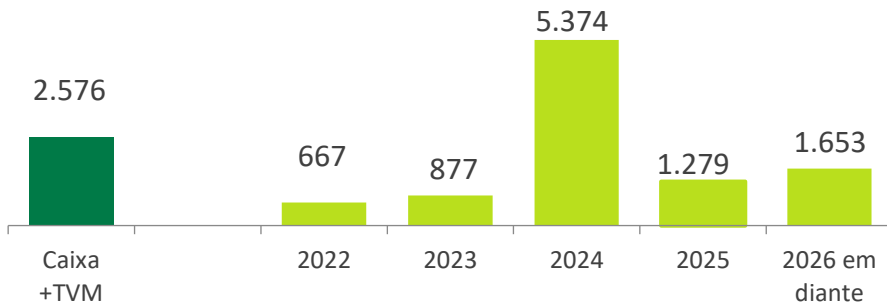
- ✓ Taxa WACC reduziu de **10,02% a.a.** para **8,71% a.a.**
- ✓ Ebitda regulatório **R\$620 mm** para 2022
- ✓ Base de Remuneração Líquida BRL de **R\$3.480 mm**
- ✓ Custo de PMSO integralmente reconhecido, pelo regulador

Contrato de concessão da Gasmig tem vigência da sua concessão até o ano de **2053**

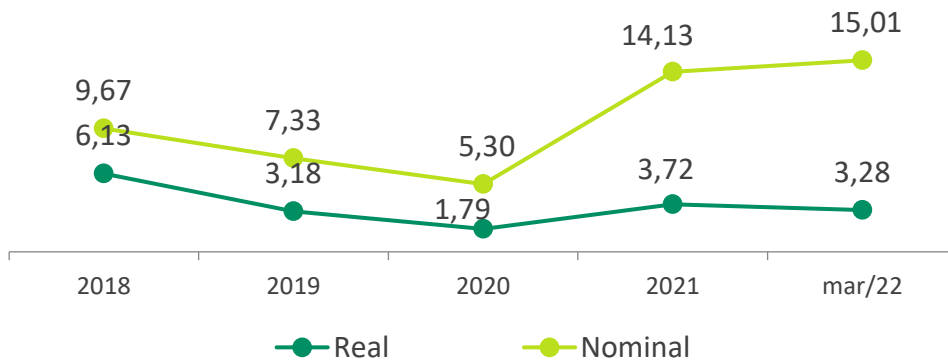
Dívida e alavancagem continuam em níveis baixos, garantindo a sustentabilidade das nossas operações

## Cronograma de vencimento | Prazo médio: 3,2 anos

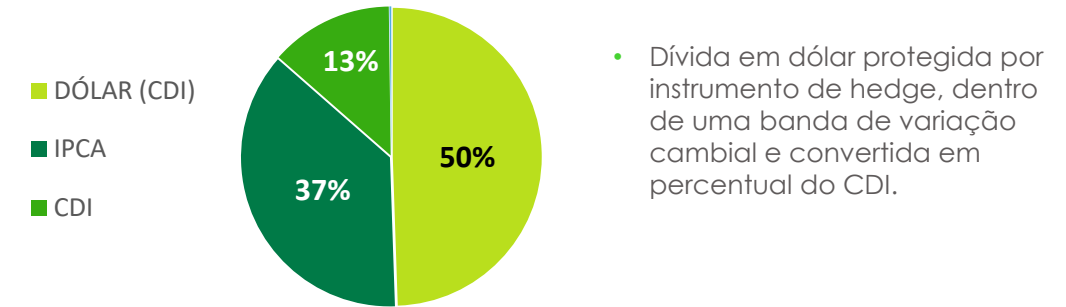
Dívida líquida (Dív – Cx e TVM): **R\$7,3 Bi**  
 Dívida líquida Total (Dív Líq – Hedge): **R\$6,2 Bi**



## Custo da dívida | %

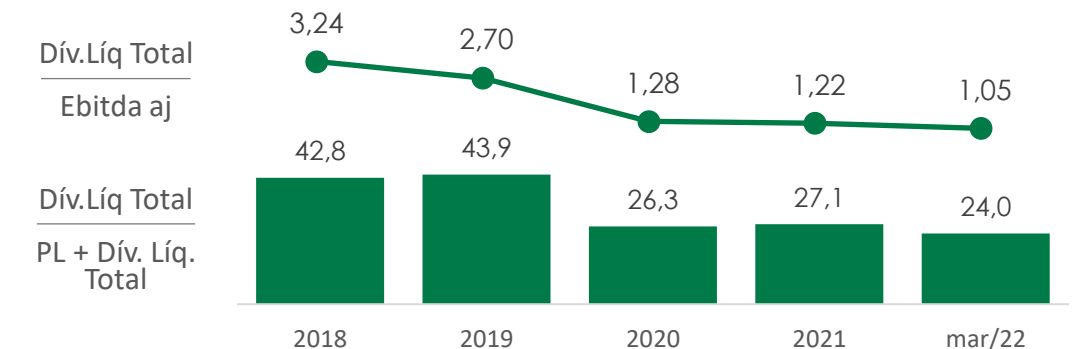


## Principais indexadores dos juros

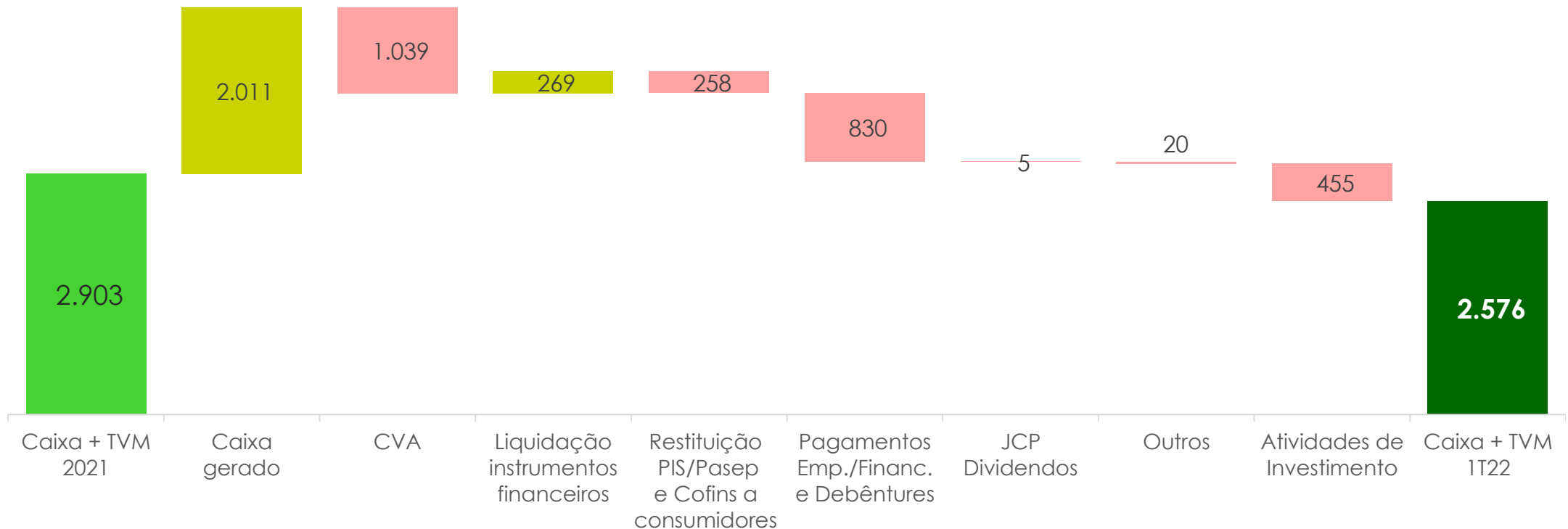


- Dívida em dólar protegida por instrumento de hedge, dentro de uma banda de variação cambial e convertida em percentual do CDI.

## Alavancagem | %



Robusta geração de caixa advém dos esforços contínuos de se fazer uma gestão eficiente com foco em resultados



## CUMPRIDOS




- ✓ Enquadramento no OPEX regulatório
- ✓ Perdas não técnicas - Enquadramento ao nível regulatório
- ✓ DEC dentro dos limites regulatórios
- ✓ Liability Management dos bonds
- ✓ Solução definitiva para a Renova
- ✓ Fortalecimento do Programa de Investimento da Cemig D

## PARCIALMENTE CUMPRIDOS



- ✓ Desinvestimento em ativos não estratégicos
- ✓ Reestruturação dos planos de benefício pós-emprego
- ✓ Transformação digital

## EM ANDAMENTO



- ✓ Renovação de concessões
- ✓ Investimento em geração de fontes renováveis (eólica e solar)
- ✓ Crescimento na comercialização varejista de energia





## Relações com Investidores

Tel +55 31 3506-5024

ri@cemig.com.br

<http://ri.cemig.com.br>



IBRX100 B3 IEE B3 ISE B3 ICO2 B3