

Índice

Dados da Empresa

Composição do Capital	1
-----------------------	---

DFs Individuais

Balanço Patrimonial Ativo	2
---------------------------	---

Balanço Patrimonial Passivo	3
-----------------------------	---

Demonstração do Resultado	5
---------------------------	---

Demonstração do Resultado Abrangente	6
--------------------------------------	---

Demonstração do Fluxo de Caixa (Método Indireto)	7
--	---

Demonstração das Mutações do Patrimônio Líquido

DMPL - 01/01/2025 à 31/03/2025	8
--------------------------------	---

DMPL - 01/01/2024 à 31/03/2024	9
--------------------------------	---

Demonstração de Valor Adicionado	10
----------------------------------	----

DFs Consolidadas

Balanço Patrimonial Ativo	11
---------------------------	----

Balanço Patrimonial Passivo	12
-----------------------------	----

Demonstração do Resultado	14
---------------------------	----

Demonstração do Resultado Abrangente	15
--------------------------------------	----

Demonstração do Fluxo de Caixa (Método Indireto)	16
--	----

Demonstração das Mutações do Patrimônio Líquido

DMPL - 01/01/2025 à 31/03/2025	17
--------------------------------	----

DMPL - 01/01/2024 à 31/03/2024	18
--------------------------------	----

Demonstração de Valor Adicionado	19
----------------------------------	----

Comentário do Desempenho	20
--------------------------	----

Notas Explicativas	37
--------------------	----

Pareceres e Declarações

Relatório da Revisão Especial - Sem Ressalva	81
--	----

Declaração dos Diretores sobre as Demonstrações Financeiras	83
---	----

Declaração dos Diretores sobre o Relatório do Auditor Independente	84
--	----

Dados da Empresa / Composição do Capital

Número de Ações (Mil)	Trimestre Atual 31/03/2025
Do Capital Integralizado	
Ordinárias	295.020
Preferenciais	0
Total	295.020
Em Tesouraria	
Ordinárias	573
Preferenciais	0
Total	573

DFs Individuais / Balanço Patrimonial Ativo**(Reais Mil)**

Código da Conta	Descrição da Conta	Trimestre Atual 31/03/2025	Exercício Anterior 31/12/2024
1	Ativo Total	5.586.800	5.755.041
1.01	Ativo Circulante	818.656	947.756
1.01.01	Caixa e Equivalentes de Caixa	167.209	292.215
1.01.03	Contas a Receber	486.519	497.471
1.01.03.01	Clientes	486.519	497.471
1.01.03.01.01	Contas a Receber	411.571	429.302
1.01.03.01.02	Títulos a receber - debênture privada	74.948	68.169
1.01.04	Estoques	15.545	22.257
1.01.06	Tributos a Recuperar	45.029	43.503
1.01.06.01	Tributos Correntes a Recuperar	45.029	43.503
1.01.06.01.01	Tributos a recuperar	45.029	43.503
1.01.07	Despesas Antecipadas	91.941	62.812
1.01.08	Outros Ativos Circulantes	12.413	29.498
1.01.08.03	Outros	12.413	29.498
1.01.08.03.03	Outros créditos	12.413	29.498
1.02	Ativo Não Circulante	4.768.144	4.807.285
1.02.01	Ativo Realizável a Longo Prazo	453.369	451.938
1.02.01.04	Contas a Receber	129.563	131.496
1.02.01.04.01	Contas a Receber	2.896	4.830
1.02.01.04.03	Títulos a receber - debênture privada	126.667	126.666
1.02.01.08	Despesas Antecipadas	31.223	31.981
1.02.01.10	Outros Ativos Não Circulantes	292.583	288.461
1.02.01.10.03	Tributos a recuperar	100.459	99.955
1.02.01.10.04	Depositos Judiciais	34.058	33.066
1.02.01.10.05	Outros Créditos	4.518	1.892
1.02.01.10.07	Imposto de renda e contribuição social diferidos	153.548	153.548
1.02.02	Investimentos	2.238.152	2.224.537
1.02.02.01	Participações Societárias	2.238.152	2.224.537
1.02.02.01.02	Participações em Controladas	2.236.012	2.222.397
1.02.02.01.04	Outros Investimentos	2.140	2.140
1.02.03	Imobilizado	1.653.440	1.712.435
1.02.03.01	Imobilizado em Operação	1.077.800	1.066.119
1.02.03.02	Direito de Uso em Arrendamento	481.921	501.175
1.02.03.02.01	Ativo de direito de uso - IFRS 16	481.921	501.175
1.02.03.03	Imobilizado em Andamento	93.719	145.141
1.02.04	Intangível	423.183	418.375
1.02.04.01	Intangíveis	423.183	418.375
1.02.04.01.01	Contrato de Concessão	189.974	189.335
1.02.04.01.02	Sistemas e aplicativos	134.267	124.244
1.02.04.01.03	Ágio em Investimentos	37.358	37.358
1.02.04.01.04	Intangível em Andamento	53.908	59.229
1.02.04.01.05	Carteira de clientes	739	871
1.02.04.01.06	Mais valia na aquisição de sociedades	6.937	7.338

DFs Individuais / Balanço Patrimonial Passivo**(Reais Mil)**

Código da Conta	Descrição da Conta	Trimestre Atual 31/03/2025	Exercício Anterior 31/12/2024
2	Passivo Total	5.586.800	5.755.041
2.01	Passivo Circulante	897.274	1.099.654
2.01.01	Obrigações Sociais e Trabalhistas	94.744	78.535
2.01.01.01	Obrigações Sociais	94.744	78.535
2.01.02	Fornecedores	145.512	195.620
2.01.02.01	Fornecedores Nacionais	145.512	195.620
2.01.03	Obrigações Fiscais	186.856	169.061
2.01.03.01	Obrigações Fiscais Federais	166.501	147.872
2.01.03.01.01	Imposto de Renda e Contribuição Social a Pagar	175	175
2.01.03.01.02	Outras Obrigações Fiscais Federais	166.326	147.697
2.01.03.02	Obrigações Fiscais Estaduais	19.845	20.500
2.01.03.03	Obrigações Fiscais Municipais	510	689
2.01.04	Empréstimos e Financiamentos	387.492	578.030
2.01.04.01	Empréstimos e Financiamentos	3.240	885
2.01.04.01.01	Em Moeda Nacional	3.240	885
2.01.04.02	Debêntures	186.093	387.327
2.01.04.03	Financiamento por Arrendamento	198.159	189.818
2.01.05	Outras Obrigações	82.670	78.408
2.01.05.02	Outros	82.670	78.408
2.01.05.02.01	Dividendos e JCP a Pagar	413	413
2.01.05.02.08	Receitas antecipadas	8.095	8.743
2.01.05.02.09	Outros	59.790	56.525
2.01.05.02.10	Obrigações com outorga ANATEL	4.493	4.363
2.01.05.02.12	Títulos a pagar	9.879	8.364
2.02	Passivo Não Circulante	3.618.359	3.495.751
2.02.01	Empréstimos e Financiamentos	3.403.410	3.282.555
2.02.01.01	Empréstimos e Financiamentos	27.367	0
2.02.01.01.01	Em Moeda Nacional	27.367	0
2.02.01.02	Debêntures	3.001.885	2.891.752
2.02.01.03	Financiamento por Arrendamento	374.158	390.803
2.02.02	Outras Obrigações	71.230	70.624
2.02.02.02	Outros	71.230	70.624
2.02.02.02.04	Receitas antecipadas	1.451	1.667
2.02.02.02.05	Salários, provisões e encargos sociais	2.377	3.510
2.02.02.02.06	Obrigações com outorga ANATEL	67.402	65.447
2.02.04	Provisões	143.719	142.572
2.02.04.01	Provisões Fiscais Previdenciárias Trabalhistas e Cíveis	143.719	142.572
2.02.04.01.01	Provisões Fiscais	23.123	24.014
2.02.04.01.02	Provisões Previdenciárias e Trabalhistas	21.898	22.033
2.02.04.01.04	Provisões Cíveis	98.698	96.525
2.03	Patrimônio Líquido	1.071.167	1.159.636
2.03.01	Capital Social Realizado	901.831	901.831
2.03.04	Reservas de Lucros	253.654	253.654
2.03.04.01	Reserva Legal	123.628	123.628
2.03.04.05	Reserva de Retenção de Lucros	132.967	132.967

DFs Individuais / Balanço Patrimonial Passivo**(Reais Mil)**

Código da Conta	Descrição da Conta	Trimestre Atual 31/03/2025	Exercício Anterior 31/12/2024
2.03.04.09	Ações em Tesouraria	-2.941	-2.941
2.03.05	Lucros/Prejuízos Acumulados	-88.464	0
2.03.06	Ajustes de Avaliação Patrimonial	4.146	4.151

DFs Individuais / Demonstração do Resultado**(Reais Mil)**

Código da Conta	Descrição da Conta	Acumulado do Atual Exercício 01/01/2025 à 31/03/2025	Acumulado do Exercício Anterior 01/01/2024 à 31/03/2024
3.01	Receita de Venda de Bens e/ou Serviços	429.364	411.933
3.02	Custo dos Bens e/ou Serviços Vendidos	-268.142	-233.510
3.03	Resultado Bruto	161.222	178.423
3.04	Despesas/Receitas Operacionais	-118.226	-103.088
3.04.01	Despesas com Vendas	-108.881	-80.754
3.04.02	Despesas Gerais e Administrativas	-32.504	-18.004
3.04.04	Outras Receitas Operacionais	14.404	86.517
3.04.05	Outras Despesas Operacionais	-4.860	-51.139
3.04.06	Resultado de Equivalência Patrimonial	13.615	-39.708
3.05	Resultado Antes do Resultado Financeiro e dos Tributos	42.996	75.335
3.06	Resultado Financeiro	-131.465	-121.149
3.06.01	Receitas Financeiras	17.890	30.177
3.06.02	Despesas Financeiras	-149.355	-151.326
3.07	Resultado Antes dos Tributos sobre o Lucro	-88.469	-45.814
3.08	Imposto de Renda e Contribuição Social sobre o Lucro	0	-11.878
3.08.01	Corrente	0	187
3.08.02	Diferido	0	-12.065
3.09	Resultado Líquido das Operações Continuadas	-88.469	-57.692
3.11	Lucro/Prejuízo do Período	-88.469	-57.692
3.99	Lucro por Ação - (Reais / Ação)		
3.99.01	Lucro Básico por Ação		
3.99.01.01	ON	-0,3	-0,2
3.99.02	Lucro Diluído por Ação		
3.99.02.01	ON	-0,3	-0,2

DFs Individuais / Demonstração do Resultado Abrangente**(Reais Mil)**

Código da Conta	Descrição da Conta	Acumulado do Atual Exercício 01/01/2025 à 31/03/2025	Acumulado do Exercício Anterior 01/01/2024 à 31/03/2024
4.01	Lucro Líquido do Período	-88.469	-57.692
4.03	Resultado Abrangente do Período	-88.469	-57.692

DFs Individuais / Demonstração do Fluxo de Caixa (Método Indireto)**(Reais Mil)**

Código da Conta	Descrição da Conta	Acumulado do Atual	Acumulado do Exercício
		01/01/2025 à 31/03/2025	Anterior 01/01/2024 à 31/03/2024
6.01	Caixa Líquido Atividades Operacionais	176.678	208.894
6.01.01	Caixa Gerado nas Operações	194.932	227.803
6.01.01.01	Resultado antes do imposto de renda e contribuição social	-88.469	-45.814
6.01.01.03	Depreciação e Amortização	137.902	98.075
6.01.01.04	Equivalência Patrimonial	-13.615	39.708
6.01.01.05	Ganho/Perda na venda de imobilizado	-1.236	3.661
6.01.01.06	Encargos financeiros sobre empréstimos e debêntures	120.608	121.188
6.01.01.07	Provisão para Créditos de Liquidação Duvidosa	16.119	10.488
6.01.01.08	Constituição (reversão) de Provisão para Contingências	2.514	1.674
6.01.01.09	Resultado da venda Cabo Monet	0	-17.033
6.01.01.10	Provisão e perda de estoque	6.453	0
6.01.01.11	Outros encargos financeiros líquidos	14.656	15.856
6.01.02	Variações nos Ativos e Passivos	-18.254	-18.909
6.01.02.01	(Aumento) redução em Contas a Receber	-368	-7.379
6.01.02.02	(Aumento) redução em Estoques	259	1.850
6.01.02.03	(Aumento) redução em Tributos a Recuperar	-2.030	-5.995
6.01.02.04	(Aumento) redução em Depósitos Judiciais	-992	-252
6.01.02.05	(Aumento) redução em Outros Ativos Circulante e Não Circulante	17.551	12.982
6.01.02.06	(Redução) em Fornecedores	-30.512	-37.089
6.01.02.07	Aumento (redução) em obrigações sociais	15.076	18.449
6.01.02.08	Aumento em impostos taxas e contribuições	17.795	31.942
6.01.02.09	Aumento (redução) em outros passivos circulante e não circulante	-4.754	-2.859
6.01.02.11	Provisões pagas	-3.423	-1.966
6.01.02.13	Aumento em despesas antecipadas	-28.371	-49.031
6.01.02.14	Aumento (redução) em títulos a pagar	1.515	21.198
6.01.02.17	Imposto de renda e contribuição sobre o lucro, pagos	0	-759
6.02	Caixa Líquido Atividades de Investimento	-66.037	-64.038
6.02.02	Em Ativo Imobilizado e Intangível	-71.877	-67.572
6.02.08	Recebimento por venda de ativo imobilizado	8.340	3.534
6.02.09	Aumento de aplicações financeiras de longo prazo	-2.500	0
6.03	Caixa Líquido Atividades de Financiamento	-235.647	-559.315
6.03.01	Adições de empréstimos e debêntures	429.737	0
6.03.02	Pagamento principal de empréstimos, financiamentos e debêntures	-463.530	-279.550
6.03.04	Pagamento de juros de empréstimos, financiamentos e debêntures	-145.428	-229.339
6.03.07	Pagamento de outros juros e despesas financeiras	-4.300	-486
6.03.08	Pagamento de passivo de arrendamento	-52.126	-49.940
6.05	Aumento (Redução) de Caixa e Equivalentes	-125.006	-414.459
6.05.01	Saldo Inicial de Caixa e Equivalentes	292.215	867.961
6.05.02	Saldo Final de Caixa e Equivalentes	167.209	453.502

DFs Individuais / Demonstração das Mutações do Patrimônio Líquido / DMPL - 01/01/2025 à 31/03/2025**(Reais Mil)**

Código da Conta	Descrição da Conta	Capital Social Integralizado	Reservas de Capital, Opções Outorgadas e Ações em Tesouraria	Reservas de Lucro	Lucros ou Prejuízos Acumulados	Outros Resultados Abrangentes	Patrimônio Líquido
5.01	Saldos Iniciais	901.831	-2.941	256.595	0	4.151	1.159.636
5.02	Ajustes de Exercícios Anteriores	0	0	0	0	0	0
5.03	Saldos Iniciais Ajustados	901.831	-2.941	256.595	0	4.151	1.159.636
5.04	Transações de Capital com os Sócios	0	0	0	0	0	0
5.05	Resultado Abrangente Total	0	0	0	-88.464	-5	-88.469
5.05.01	Lucro Líquido do Período	0	0	0	-88.469	0	-88.469
5.05.02	Outros Resultados Abrangentes	0	0	0	5	-5	0
5.05.02.06	Realização do custo atribuído	0	0	0	5	-5	0
5.06	Mutações Internas do Patrimônio Líquido	0	0	0	0	0	0
5.07	Saldos Finais	901.831	-2.941	256.595	-88.464	4.146	1.071.167

DFs Individuais / Demonstração das Mutações do Patrimônio Líquido / DMPL - 01/01/2024 à 31/03/2024**(Reais Mil)**

Código da Conta	Descrição da Conta	Capital Social Integralizado	Reservas de Capital, Opções Outorgadas e Ações em Tesouraria	Reservas de Lucro	Lucros ou Prejuízos Acumulados	Outros Resultados Abrangentes	Patrimônio Líquido
5.01	Saldos Iniciais	901.831	-2.941	587.727	0	4.169	1.490.786
5.02	Ajustes de Exercícios Anteriores	0	0	0	0	0	0
5.03	Saldos Iniciais Ajustados	901.831	-2.941	587.727	0	4.169	1.490.786
5.04	Transações de Capital com os Sócios	0	0	0	0	0	0
5.05	Resultado Abrangente Total	0	0	0	-57.690	-2	-57.692
5.05.01	Lucro Líquido do Período	0	0	0	-57.692	0	-57.692
5.05.02	Outros Resultados Abrangentes	0	0	0	2	-2	0
5.05.02.06	Realização do custo atribuído	0	0	0	2	-2	0
5.06	Mutações Internas do Patrimônio Líquido	0	0	0	0	0	0
5.07	Saldos Finais	901.831	-2.941	587.727	-57.690	4.167	1.433.094

DFs Individuais / Demonstração de Valor Adicionado**(Reais Mil)**

Código da Conta	Descrição da Conta	Acumulado do Atual Exercício 01/01/2025 à 31/03/2025	Acumulado do Exercício Anterior 01/01/2024 à 31/03/2024
7.01	Receitas	572.258	647.037
7.01.01	Vendas de Mercadorias, Produtos e Serviços	514.640	490.507
7.01.02	Outras Receitas	19.108	86.517
7.01.03	Receitas refs. à Construção de Ativos Próprios	54.629	80.501
7.01.04	Provisão/Reversão de Créds. Liquidação Duvidosa	-16.119	-10.488
7.02	Insumos Adquiridos de Terceiros	-214.119	-261.002
7.02.01	Custos Prods., Merchs. e Servs. Vendidos	-90.348	-97.680
7.02.02	Materiais, Energia, Servs. de Terceiros e Outros	-123.771	-163.322
7.03	Valor Adicionado Bruto	358.139	386.035
7.04	Retenções	-137.902	-98.075
7.04.01	Depreciação, Amortização e Exaustão	-137.902	-98.075
7.05	Valor Adicionado Líquido Produzido	220.237	287.960
7.06	Vlr Adicionado Recebido em Transferência	32.302	-8.581
7.06.01	Resultado de Equivalência Patrimonial	13.615	-39.708
7.06.02	Receitas Financeiras	18.687	31.127
7.07	Valor Adicionado Total a Distribuir	252.539	279.379
7.08	Distribuição do Valor Adicionado	252.539	279.379
7.08.01	Pessoal	80.145	71.479
7.08.01.01	Remuneração Direta	62.667	59.036
7.08.01.02	Benefícios	13.004	9.352
7.08.01.03	F.G.T.S.	4.474	3.091
7.08.02	Impostos, Taxas e Contribuições	111.776	113.988
7.08.02.01	Federais	48.008	54.509
7.08.02.02	Estaduais	63.226	59.084
7.08.02.03	Municipais	542	395
7.08.03	Remuneração de Capitais de Terceiros	149.087	151.604
7.08.03.01	Juros	141.543	144.658
7.08.03.02	Aluguéis	7.544	6.946
7.08.04	Remuneração de Capitais Próprios	-88.469	-57.692
7.08.04.03	Lucros Retidos / Prejuízo do Período	-88.469	-57.692

DFs Consolidadas / Balanço Patrimonial Ativo**(Reais Mil)**

Código da Conta	Descrição da Conta	Trimestre Atual 31/03/2025	Exercício Anterior 31/12/2024
1	Ativo Total	6.122.874	6.297.007
1.01	Ativo Circulante	1.274.555	1.374.089
1.01.01	Caixa e Equivalentes de Caixa	387.749	502.049
1.01.03	Contas a Receber	584.183	591.701
1.01.03.01	Clientes	584.183	591.701
1.01.03.01.01	Contas a Receber	584.183	591.701
1.01.04	Estoques	29.730	39.056
1.01.06	Tributos a Recuperar	93.981	100.209
1.01.06.01	Tributos Correntes a Recuperar	93.981	100.209
1.01.06.01.01	Tributos a recuperar	93.981	100.209
1.01.07	Despesas Antecipadas	162.543	128.465
1.01.08	Outros Ativos Circulantes	16.369	12.609
1.01.08.03	Outros	16.369	12.609
1.01.08.03.02	Outros	16.369	12.609
1.02	Ativo Não Circulante	4.848.319	4.922.918
1.02.01	Ativo Realizável a Longo Prazo	513.165	519.303
1.02.01.04	Contas a Receber	3.291	5.214
1.02.01.04.01	Contas a receber	3.291	5.214
1.02.01.07	Tributos Diferidos	162.678	162.678
1.02.01.07.01	Imposto de Renda e Contribuição Social Diferidos	162.678	162.678
1.02.01.08	Despesas Antecipadas	109.843	121.167
1.02.01.10	Outros Ativos Não Circulantes	237.353	230.244
1.02.01.10.03	Tributos a Recuperar	152.001	153.547
1.02.01.10.04	Depósitos Judiciais	35.125	34.211
1.02.01.10.05	Outros Créditos	10.543	4.247
1.02.01.10.06	Direito indenizatório de provisões	39.684	38.239
1.02.02	Investimentos	2.266	2.266
1.02.02.01	Participações Societárias	2.266	2.266
1.02.02.01.05	Outros Investimentos	2.266	2.266
1.02.03	Imobilizado	3.582.168	3.656.155
1.02.03.01	Imobilizado em Operação	2.637.949	2.585.129
1.02.03.02	Direito de Uso em Arrendamento	684.409	713.308
1.02.03.02.01	Ativo de direito de uso - IFRS 16	684.409	713.308
1.02.03.03	Imobilizado em Andamento	259.810	357.718
1.02.04	Intangível	750.720	745.194
1.02.04.01	Intangíveis	750.720	745.194
1.02.04.01.01	Contrato de Concessão	229.598	231.464
1.02.04.01.02	Sistemas Aplicativos	202.714	186.980
1.02.04.01.03	Ágios em Investimentos	232.573	232.573
1.02.04.01.04	Intangível em andamento	60.703	74.102
1.02.04.01.05	Carteira de clientes	18.605	13.148
1.02.04.01.06	Mais valia	6.527	6.927

DFs Consolidadas / Balanço Patrimonial Passivo**(Reais Mil)**

Código da Conta	Descrição da Conta	Trimestre Atual 31/03/2025	Exercício Anterior 31/12/2024
2	Passivo Total	6.122.874	6.297.007
2.01	Passivo Circulante	1.204.132	1.405.525
2.01.01	Obrigações Sociais e Trabalhistas	132.780	115.220
2.01.01.01	Obrigações Sociais	132.780	115.220
2.01.02	Fornecedores	265.879	318.372
2.01.02.01	Fornecedores Nacionais	265.879	318.372
2.01.02.01.01	Fornecedores Nacionais	265.879	318.372
2.01.03	Obrigações Fiscais	207.864	191.868
2.01.03.01	Obrigações Fiscais Federais	175.307	158.370
2.01.03.01.01	Imposto de Renda e Contribuição Social a Pagar	1.364	175
2.01.03.01.02	Outras Obrigações Fiscais Federais	173.943	158.195
2.01.03.02	Obrigações Fiscais Estaduais	29.986	30.868
2.01.03.02.01	ICMS	29.986	30.868
2.01.03.03	Obrigações Fiscais Municipais	2.571	2.630
2.01.03.03.01	ISS	2.571	2.630
2.01.04	Empréstimos e Financiamentos	490.610	682.994
2.01.04.01	Empréstimos e Financiamentos	3.517	895
2.01.04.01.01	Em Moeda Nacional	3.517	895
2.01.04.02	Debêntures	186.093	387.327
2.01.04.02.01	Debêntures e notas promissórias	186.093	387.327
2.01.04.03	Financiamento por Arrendamento	301.000	294.772
2.01.04.03.01	Passivo de arrendamento - IFRS 16	301.000	294.772
2.01.05	Outras Obrigações	106.999	97.071
2.01.05.02	Outros	106.999	97.071
2.01.05.02.01	Dividendos e JCP a Pagar	413	413
2.01.05.02.08	Outros	71.574	69.009
2.01.05.02.10	Receitas antecipadas	19.868	14.879
2.01.05.02.11	Títulos a pagar	10.651	8.407
2.01.05.02.12	Obrigações com outorga ANATEL	4.493	4.363
2.02	Passivo Não Circulante	3.847.575	3.731.846
2.02.01	Empréstimos e Financiamentos	3.542.623	3.430.669
2.02.01.01	Empréstimos e Financiamentos	32.463	5.364
2.02.01.01.01	Em Moeda Nacional	32.463	5.364
2.02.01.02	Debêntures	3.001.885	2.891.752
2.02.01.02.01	Debêntures e notas promissórias	3.001.885	2.891.752
2.02.01.03	Financiamento por Arrendamento	508.275	533.553
2.02.01.03.01	Passivo de arrendamento - IFRS 16	508.275	533.553
2.02.02	Outras Obrigações	83.850	84.803
2.02.02.02	Outros	83.850	84.803
2.02.02.02.04	Receitas Diferidas	13.803	14.735
2.02.02.02.05	Salários, provisões e encargos sociais	2.645	4.621
2.02.02.02.09	Obrigações com outorga ANATEL	67.402	65.447
2.02.04	Provisões	221.102	216.374
2.02.04.01	Provisões Fiscais Previdenciárias Trabalhistas e Cíveis	218.487	213.756
2.02.04.01.01	Provisões Fiscais	43.273	44.334

DFs Consolidadas / Balanço Patrimonial Passivo**(Reais Mil)**

Código da Conta	Descrição da Conta	Trimestre Atual 31/03/2025	Exercício Anterior 31/12/2024
2.02.04.01.02	Provisões Previdenciárias e Trabalhistas	44.561	43.504
2.02.04.01.04	Provisões Cíveis	130.653	125.918
2.02.04.02	Outras Provisões	2.615	2.618
2.02.04.02.08	Títulos a pagar	2.615	2.618
2.03	Patrimônio Líquido Consolidado	1.071.167	1.159.636
2.03.01	Capital Social Realizado	901.831	901.831
2.03.01.01	Capital Social	901.831	901.831
2.03.04	Reservas de Lucros	253.654	253.654
2.03.04.01	Reserva Legal	123.628	123.628
2.03.04.05	Reserva de Retenção de Lucros	132.967	132.967
2.03.04.09	Ações em Tesouraria	-2.941	-2.941
2.03.05	Lucros/Prejuízos Acumulados	-88.464	0
2.03.06	Ajustes de Avaliação Patrimonial	4.146	4.151
2.03.06.01	Ajuste de avaliação patrimonial - custo atribuído	4.146	4.151

DFs Consolidadas / Demonstração do Resultado**(Reais Mil)**

Código da Conta	Descrição da Conta	Acumulado do Atual Exercício 01/01/2025 à 31/03/2025	Acumulado do Exercício Anterior 01/01/2024 à 31/03/2024
3.01	Receita de Venda de Bens e/ou Serviços	720.854	698.291
3.02	Custo dos Bens e/ou Serviços Vendidos	-483.468	-434.490
3.03	Resultado Bruto	237.386	263.801
3.04	Despesas/Receitas Operacionais	-182.997	-174.326
3.04.01	Despesas com Vendas	-147.785	-141.151
3.04.02	Despesas Gerais e Administrativas	-53.052	-58.548
3.04.04	Outras Receitas Operacionais	24.463	91.979
3.04.05	Outras Despesas Operacionais	-6.623	-66.606
3.05	Resultado Antes do Resultado Financeiro e dos Tributos	54.389	89.475
3.06	Resultado Financeiro	-139.635	-129.512
3.06.01	Receitas Financeiras	19.091	31.917
3.06.02	Despesas Financeiras	-158.726	-161.429
3.07	Resultado Antes dos Tributos sobre o Lucro	-85.246	-40.037
3.08	Imposto de Renda e Contribuição Social sobre o Lucro	-3.223	-17.655
3.08.01	Corrente	-3.223	-2.128
3.08.02	Diferido	0	-15.527
3.09	Resultado Líquido das Operações Continuadas	-88.469	-57.692
3.11	Lucro/Prejuízo Consolidado do Período	-88.469	-57.692
3.11.01	Atribuído a Sócios da Empresa Controladora	0	-57.692

DFs Consolidadas / Demonstração do Resultado Abrangente**(Reais Mil)**

Código da Conta	Descrição da Conta	Acumulado do Atual Exercício 01/01/2025 à 31/03/2025	Acumulado do Exercício Anterior 01/01/2024 à 31/03/2024
4.01	Lucro Líquido Consolidado do Período	-88.469	-57.692
4.03	Resultado Abrangente Consolidado do Período	-88.469	-57.692
4.03.01	Atribuído a Sócios da Empresa Controladora	-88.469	-57.692

DFs Consolidadas / Demonstração do Fluxo de Caixa (Método Indireto)**(Reais Mil)**

Código da Conta	Descrição da Conta	Acumulado do Atual Exercício 01/01/2025 à 31/03/2025	Acumulado do Exercício Anterior 01/01/2024 à 31/03/2024
6.01	Caixa Líquido Atividades Operacionais	292.836	264.707
6.01.01	Caixa Gerado nas Operações	336.127	313.873
6.01.01.01	Resultado antes do imposto de renda e contribuição social	-85.246	-40.037
6.01.01.03	Depreciação e Amortização	238.624	192.285
6.01.01.04	Provisão e perda de estoque	8.432	0
6.01.01.05	Ganho na venda de imobilizado	-2.278	8.899
6.01.01.06	Encargos Financeiros	120.716	121.188
6.01.01.07	Provisão para Créditos de Liquidação Duvidosa	22.996	15.820
6.01.01.08	Constituição (reversão) de Provisão para Contingências	4.277	2.605
6.01.01.10	Resultado da venda Cabo Monet	0	-17.033
6.01.01.11	Outros encargos financeiros líquidos	28.606	30.146
6.01.02	Variações nos Ativos e Passivos	-43.291	-49.166
6.01.02.01	(Aumento) redução em Contas a Receber	-17.362	-2.010
6.01.02.02	(Aumento) redução em estoques	894	6.246
6.01.02.03	Redução em tributos a recuperar	7.774	-8.256
6.01.02.04	(Aumento) redução em depósitos judiciais	-914	-220
6.01.02.05	(Aumento) redução em outros ativos circulante e não circulante	-7.366	-3.073
6.01.02.06	Aumento (redução) em fornecedores	-28.355	-37.473
6.01.02.07	Aumento em Obrigações Sociais	15.584	25.188
6.01.02.08	Aumento (redução) em impostos taxas e contribuições	14.807	30.009
6.01.02.09	Aumento (redução) em outros passivos circulante e não circulante	-1.927	8.471
6.01.02.10	Imposto de Renda e Contribuição sobre o Lucro, pagos	-1.434	-13.509
6.01.02.11	Provisões pagas	-4.482	-3.818
6.01.02.12	(Aumento) em despesas antecipadas	-22.754	-49.292
6.01.02.14	Aumento (redução) em títulos a pagar	2.244	-1.429
6.02	Caixa Líquido Atividades de Investimento	-136.404	-127.311
6.02.01	Em Ativo Imobilizado e Intangível	-142.271	-130.845
6.02.02	Recebimento por venda de ativo imobilizado	8.367	3.534
6.02.03	Aumento de aplicações financeiras de longo prazo	-2.500	0
6.03	Caixa Líquido Atividades de Financiamento	-270.732	-595.928
6.03.01	Adições de empréstimos e debêntures	429.737	0
6.03.02	Pagamento principal de empréstimos, financiamentos e debêntures	-463.530	-279.550
6.03.04	Pagamento de juros de empréstimos, financiamentos e debêntures	-145.537	-229.339
6.03.07	Pagamento de outras despesas financeiras sobre debêntures	-4.300	-486
6.03.08	Pagamento de passivo de arrendamento	-87.102	-86.553
6.05	Aumento (Redução) de Caixa e Equivalentes	-114.300	-458.532
6.05.01	Saldo Inicial de Caixa e Equivalentes	502.049	1.191.155
6.05.02	Saldo Final de Caixa e Equivalentes	387.749	732.623

DFs Consolidadas / Demonstração das Mutações do Patrimônio Líquido / DMPL - 01/01/2025 à 31/03/2025**(Reais Mil)**

Código da Conta	Descrição da Conta	Capital Social Integralizado	Reservas de Capital, Opções Outorgadas e Ações em Tesouraria	Reservas de Lucro	Lucros ou Prejuízos Acumulados	Outros Resultados Abrangentes	Patrimônio Líquido	Participação dos Não Controladores	Patrimônio Líquido Consolidado
5.01	Saldos Iniciais	901.831	-2.941	256.595	0	4.151	1.159.636	0	1.159.636
5.02	Ajustes de Exercícios Anteriores	0	0	0	0	0	0	0	0
5.03	Saldos Iniciais Ajustados	901.831	-2.941	256.595	0	4.151	1.159.636	0	1.159.636
5.04	Transações de Capital com os Sócios	0	0	0	0	0	0	0	0
5.05	Resultado Abrangente Total	0	0	0	-88.464	-5	-88.469	0	-88.469
5.05.01	Lucro Líquido do Período	0	0	0	-88.469	0	-88.469	0	-88.469
5.05.02	Outros Resultados Abrangentes	0	0	0	5	-5	0	0	0
5.05.02.06	Realização do custo atribuído	0	0	0	5	-5	0	0	0
5.06	Mutações Internas do Patrimônio Líquido	0	0	0	0	0	0	0	0
5.07	Saldos Finais	901.831	-2.941	256.595	-88.464	4.146	1.071.167	0	1.071.167

DFs Consolidadas / Demonstração das Mutações do Patrimônio Líquido / DMPL - 01/01/2024 à 31/03/2024**(Reais Mil)**

Código da Conta	Descrição da Conta	Capital Social Integralizado	Reservas de Capital, Opções Outorgadas e Ações em Tesouraria	Reservas de Lucro	Lucros ou Prejuízos Acumulados	Outros Resultados Abrangentes	Patrimônio Líquido	Participação dos Não Controladores	Patrimônio Líquido Consolidado
5.01	Saldos Iniciais	901.831	-2.941	587.727	0	4.169	1.490.786	0	1.490.786
5.02	Ajustes de Exercícios Anteriores	0	0	0	0	0	0	0	0
5.03	Saldos Iniciais Ajustados	901.831	-2.941	587.727	0	4.169	1.490.786	0	1.490.786
5.04	Transações de Capital com os Sócios	0	0	0	0	0	0	0	0
5.05	Resultado Abrangente Total	0	0	0	-57.690	-2	-57.692	0	-57.692
5.05.01	Lucro Líquido do Período	0	0	0	-57.692	0	-57.692	0	-57.692
5.05.02	Outros Resultados Abrangentes	0	0	0	2	-2	0	0	0
5.05.02.06	Realização do custo atribuído	0	0	0	2	-2	0	0	0
5.06	Mutações Internas do Patrimônio Líquido	0	0	0	0	0	0	0	0
5.07	Saldos Finais	901.831	-2.941	587.727	-57.690	4.167	1.433.094	0	1.433.094

DFs Consolidadas / Demonstração de Valor Adicionado**(Reais Mil)**

Código da Conta	Descrição da Conta	Acumulado do Atual Exercício 01/01/2025 à 31/03/2025	Acumulado do Exercício Anterior 01/01/2024 à 31/03/2024
7.01	Receitas	987.243	1.058.861
7.01.01	Vendas de Mercadorias, Produtos e Serviços	862.934	837.801
7.01.02	Outras Receitas	33.334	91.979
7.01.03	Receitas refs. à Construção de Ativos Próprios	113.971	144.901
7.01.04	Provisão/Reversão de Créds. Liquidação Duvidosa	-22.996	-15.820
7.02	Insumos Adquiridos de Terceiros	-381.682	-430.694
7.02.01	Custos Prods., Mercs. e Servs. Vendidos	-177.726	-163.219
7.02.02	Materiais, Energia, Servs. de Terceiros e Outros	-203.956	-267.475
7.03	Valor Adicionado Bruto	605.561	628.167
7.04	Retenções	-238.624	-192.285
7.04.01	Depreciação, Amortização e Exaustão	-238.624	-192.285
7.05	Valor Adicionado Líquido Produzido	366.937	435.882
7.06	Vlr Adicionado Recebido em Transferência	20.201	33.262
7.06.02	Receitas Financeiras	20.201	33.262
7.07	Valor Adicionado Total a Distribuir	387.138	469.144
7.08	Distribuição do Valor Adicionado	387.138	469.144
7.08.01	Pessoal	134.415	157.525
7.08.01.01	Remuneração Direta	107.403	127.977
7.08.01.02	Benefícios	20.344	21.403
7.08.01.03	F.G.T.S.	6.668	8.145
7.08.02	Impostos, Taxas e Contribuições	181.197	193.556
7.08.02.01	Federais	82.002	95.638
7.08.02.02	Estaduais	95.668	95.074
7.08.02.03	Municipais	3.527	2.844
7.08.03	Remuneração de Capitais de Terceiros	159.995	175.755
7.08.03.01	Juros	150.005	153.454
7.08.03.02	Aluguéis	9.990	22.301
7.08.04	Remuneração de Capitais Próprios	-88.469	-57.692
7.08.04.03	Lucros Retidos / Prejuízo do Período	-88.469	-57.692

Comentário do Desempenho



**RELEASE DE
RESULTADOS**

1T25



Comentário do Desempenho

Release de Resultados 1T25

A **Algar Telecom**, Companhia de serviços de telecomunicações focada no B2B, divulga seus resultados do **1º Trimestre de 2025 (1T25)**. As Informações Financeiras Intermediárias consolidadas foram preparadas de acordo com o pronunciamento técnico CPC 21 (R1) - Demonstrações Intermediárias, emitido pelo Comitê de Pronunciamentos Contábeis ("CPC") e IAS 34 - Informações Intermediárias - emitida pelo *International Accounting Standards Board ("IASB")*, e estruturadas de acordo com as Normas Internacionais de Relatório Financeiro ("IFRS"). **As comparações, exceto quando indicado o contrário, são feitas em relação ao 1º Trimestre de 2024 (1T24)**. Os totais estão sujeitos a diferenças devido a arredondamentos.

Comentário do Desempenho

DESTAQUES DO 1T25

O 1º Trimestre de 2025 marca uma virada para a Algar Telecom, refletindo os primeiros frutos do abrangente plano de turnaround iniciado no 2º semestre de 2024. Os resultados mostram uma evolução importante na eficiência operacional, alinhada à estratégia de recuperação e crescimento sustentável.

❖ Crescimento de 3,2% na receita líquida

- Receita líquida consolidada de R\$ 720,9 milhões, com crescimento de 1,0% a/a no B2B que, apesar de tímido, demonstra sinais de reativação comercial, enquanto o B2C se destaca com crescimento de 7,9% impulsionado pela banda larga (12,0%) e serviços de valor agregado.

❖ Forte disciplina de custos

- Os custos e despesas ajustados recuaram 6,0% em relação ao mesmo trimestre do ano anterior, reflexo direto da reorganização interna, renegociação de contratos e cortes estruturais. Reduções relevantes em pessoal, interconexão/meios de conexão e aluguéis e seguros.

❖ EBITDA ajustado com crescimento e expansão de margem

- O EBITDA ajustado¹ atingiu R\$ 292,0 milhões com margem de 40,5%, crescimento de 20,7% e 53,0% em relação aos do 1T24 e 4T24 respectivamente, demonstrando uma recuperação operacional robusta (+ 5,8pp na margem a/a).

❖ Geração de caixa robusta

- A geração operacional de caixa cresceu 10,6% a/a, atingindo R\$ 292,8 milhões.
- O fluxo de caixa livre pós leasing foi de R\$ 71,8 milhões, um avanço de 41,6% a/a.
- A relação capex/receita líquida caiu para 16,8%, evidenciando a disciplina na alocação e uso de capital.

R\$ Milhões	1T25	1T24	Δ% a/a	4T24	Δ%Tri
RECEITA LIQUIDA	720,9	698,3	3,2%	714,7	0,9%
B2B	474,3	469,8	1,0%	468,7	1,2%
B2C	246,6	228,5	7,9%	246,0	0,2%
EBITDA Ajustado ¹	292,0	242,0	20,7%	190,9	53,0%
Margem Ajustada - %	40,5%	34,7%	5,8pp	26,7%	13,8pp
EBIT	54,4	89,5	-39,2%	(44,2)	-
Capex /Receita líquida	16,8%	20,7%	-3,9pp	25,4%	-8,6pp
Geração Operacional de Caixa	292,8	264,7	10,6%	215,6	35,8%
Fluxo de caixa livre após leasing	71,8	50,7	41,6%	(10,7)	-

¹ Os referidos efeitos pontuais, que incidiram em "outras despesas operacionais", objetos de ajustes no EBITDA do 1T24, 4T24 e 1T25 estão detalhados no capítulo "EBITDA" desse relatório.

Comentário do Desempenho

UNIDADE DE NEGÓCIOS B2B

R\$ Milhões	1T25	1T24	Δ% a/a	4T24	Δ%Tri
Receita líquida B2B	474,3	469,8	1,0%	468,7	1,2%
Conectividade	212,6	223,4	-4,9%	218,8	-2,9%
Produtos TIC	115,2	104,0	10,7%	115,3	-0,1%
Serviços Móveis	51,0	54,8	-6,9%	49,3	3,5%
M2M	31,3	36,4	-14,1%	29,8	5,1%
Humano	19,7	18,4	7,2%	19,6	0,9%
Voz fixa	73,5	74,3	-1,0%	72,4	1,6%
Outras	22,0	13,3	65,5%	12,9	70,5%

No 1T25, a unidade B2B – responsável por dois terços da receita total da Companhia, **cresceu 1,0%**. Embora o crescimento anual tenha sido modesto, trata-se da maior evolução trimestral dos últimos dois anos. Apenas para informação, no 1T24 as receitas da unidade B2B permaneceram estáveis (0,0%) a/a.

Destaque para o desempenho dos serviços de **TIC (+10,7%)** e **outras receitas (+65,5%)**, impulsionados por soluções de valor agregado como Empresa On (serviço de conectividade wi-fi) e Mediquo (serviço de telemedicina). Por outro lado, serviços de **conectividade (-4,9%)** e **M2M (-14,1%)** seguiram pressionados, em um movimento que a Companhia já vem atacando com **ajustes no portfólio e foco comercial regionalizado**.

Comentário do Desempenho

UNIDADE DE NEGÓCIOS B2C

R\$ Milhões	1T25	1T24	Δ% a/a	4T24	Δ%Tri
Receita líquida B2C	246,6	228,5	7,9%	246,0	0,2%
Banda larga	125,8	112,3	12,0%	123,7	1,7%
Serviços Móveis	86,3	83,5	3,4%	86,9	-0,7%
Pós-pago	69,6	65,1	6,9%	68,9	1,0%
Pré-pago	16,7	18,4	-9,2%	18,0	-7,1%
Voz fixa	12,4	14,7	-15,5%	13,2	-5,9%
Outras	22,0	18,0	22,3%	22,2	-0,6%

A unidade B2C manteve um ritmo acelerado de crescimento no 1T25, com **7,9%** a/a na receita líquida, sustentado principalmente pela evolução da banda larga por fibra e pela expansão dos serviços de valor agregado (SVAs).

Conectamos 29,4 mil novos clientes de fibra com aumento na penetração de planos de maior velocidade – o que elevou o ARPU e contribuiu diretamente para o desempenho da **receita de conectividade (+12,0%)**.

No **serviço móvel**, o avanço de 6,3% na base pós-paga impulsionou a **receita (+3,4%)**, compensando a queda no pré-pago. Os **SVAs** continuam ganhando espaço na proposta de valor da Companhia, com destaque para o Casa-ON (gestão de wi-fi residencial) e o aplicativo de telemedicina Mediquo, que já despontam como novos vetores de monetização.

Comentário do Desempenho

CUSTOS E DESPESAS

R\$ Milhões	1T25	1T24	Δ% a/a	4T24	Δ%Tri
Custos e despesas totais	(427,8)	(416,5)	2,7%	(509,7)	-16,1%
Pessoal	(129,1)	(142,7)	-9,5%	(142,6)	-9,5%
Materiais/mercadorias vendidas	(11,3)	(13,4)	-15,7%	(12,3)	-8,1%
Serviços de terceiros	(191,8)	(186,4)	2,9%	(195,6)	-1,9%
Interconexão/meios de conexão	(38,7)	(32,9)	17,6%	(44,4)	-12,8%
Propaganda e marketing	(12,5)	(9,8)	27,6%	(12,4)	0,8%
PCLD	(23,0)	(15,8)	45,6%	(24,6)	-6,5%
Aluguéis e seguros	(10,6)	(22,8)	-53,5%	(23,2)	-54,3%
Outros*	(10,9)	7,2	-	(54,6)	-80,1%
(-) receita venda de sucata	1,0	22,8		14,2	
(-) receita venda de direito de uso Monet	-	17,0		-	
Custos e despesas ajustados	(428,9)	(456,3)	-6,0%	(523,9)	-18,1%

* Inclui outras receitas / despesas operacionais.

Os custos e despesas totais da Algar Telecom somaram R\$ 427,8 milhões no 1T25, o que representa uma variação de + 2,7% a/a e -16,1% t/t. Se excluirmos os efeitos pontuais, não recorrentes, houve uma queda de 6,0% e 18,1% respectivamente. Essas quedas são resultado de uma série de ações executadas pela Companhia, ao longo do 2º semestre de 2024, no âmbito de seu Plano de Turnaround, e da maturação de parte das iniciativas do Programa Impulso, voltado para potencializar produtividade, receitas e eficiência.

Os efeitos das referidas ações podem ser tangibilizados no comparativo a seguir:

1T25 X 4T24: principais variações:

- (-) R\$ 13,5 milhões em pessoal** explicados pela reestruturação organizacional efetuada no final de 2024;
- (-) R\$ 12,7 milhões de aluguéis e seguros** oriundos da otimização de contratos de aluguéis de softwares e infraestrutura;
- (-) R\$ 5,7 milhões em interconexão e meios de conexão** decorrentes de otimizações no uso de última milha e em contratos de banda IP;
- (-) R\$ 3,8 milhões em serviços de terceiros** resultantes principalmente de menores gastos com consultorias e assessorias.
- (-) R\$ 43,8 milhões em outras despesas/receitas operacionais** explicados, sobretudo, pela baixa, no 4T24, de cerca de R\$ 26,0 milhões de impostos retidos e a recuperar.

Comentário do Desempenho

EBITDA

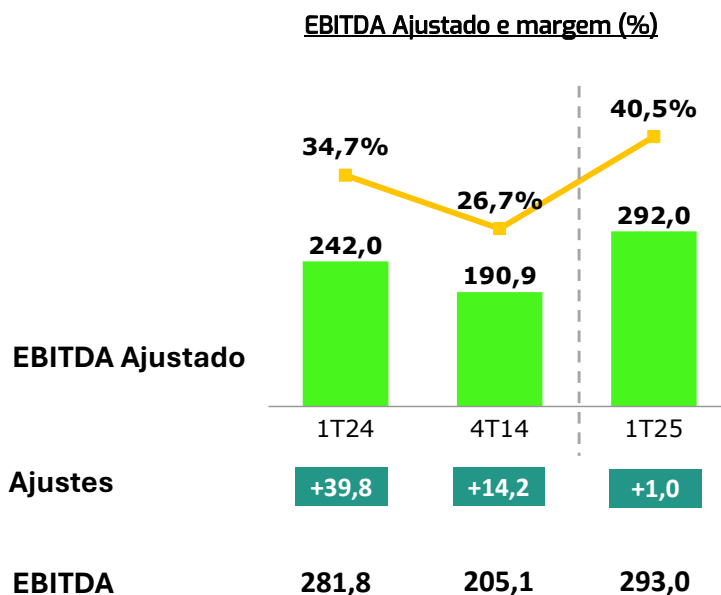
O EBITDA ajustado da Algar Telecom totalizou R\$ 292,0 milhões no 1T25, com uma margem de 40,5%. Esse resultado reflete o avanço na rentabilidade operacional e na geração de valor em relação às receitas. A evolução da margem ajustada foi de 5,8pp e 13,8pp em relação ao 1T24 e 4T24, respectivamente.

A tabela a seguir demonstra a reconciliação do resultado do exercício para o EBITDA, Margem EBITDA, EBITDA Ajustado e Margem EBITDA Ajustado nos períodos indicados abaixo:

(em milhares de R\$, exceto %)	1T24	4T24	1T25
EBITDA (LAJIDA)	281,8	205,1	293,0
(-) venda de sucata ⁽¹⁾	22,8	14,2	1,0
(-) venda de direito de uso cabo submarino Monet ⁽²⁾	17,0	-	-
EBITDA Ajustado	242,0	190,9	292,0
Receita operacional líquida	698,3	714,7	720,9
Margem EBITDA	40,3%	28,7%	40,6%
Margem EBITDA Ajustado	34,7%	26,7%	40,5%

⁽¹⁾ Refere-se à venda de cabos de cobres resultantes da desmobilização dessa tecnologia e substituição da mesma pela fibra ótica; Nota explicativa: Outras receitas (despesas) operacionais.

⁽²⁾ Refere-se ao efeito líquido entre: Cessão do direito de uso - IRU e Baixa de ativo imobilizado referentes à venda do direito de uso do cabo submarino Monet; Nota explicativa: Outras receitas (despesas) operacionais.



Comentário do Desempenho

DEPRECIÇÃO E AMORTIZAÇÃO

R\$ Milhões	1T25	1T24	Δ% a/a	4T24	Δ%Tri
Depreciação e amortização	(238,6)	(192,3)	24,1%	(249,3)	-4,3%

O volume de depreciação e amortização totalizou **R\$ 238,6 milhões** no 1T25, um **aumento de 24,1%** em relação ao 1T24 explicado, sobretudo, pela redução da vida útil, realizada no 4º trimestre de 2024, dos equipamentos de terminais e meios de transmissão.

RESULTADO FINANCEIRO

R\$ Milhões	1T25	1T24	Δ% a/a	4T24	Δ%Tri
Resultado financeiro	(139,6)	(129,5)	7,8%	(116,0)	20,3%
Receitas de aplicações financeiras	14,9	26,8	-44,2%	13,6	9,9%
Juros por endividamentos	(78,4)	(85,3)	-8,1%	(74,0)	6,0%
Variações monetárias por endividamento	(36,6)	(34,1)	7,3%	(23,9)	53,2%
Outras	(39,5)	(36,9)	7,2%	(31,7)	24,8%

O resultado financeiro do 1T25 foi uma despesa líquida de **R\$ 139,6 milhões, um aumento de 7,8%** em relação ao 1T24. Esse aumento, apesar das menores despesas com juros - decorrentes de amortizações realizadas ao longo do período, é resultado da combinação entre maiores despesas com variações monetárias (maior IPCA médio no período) e outras despesas, juntamente com menores receitas de aplicações financeiras (menor saldo médio aplicado).

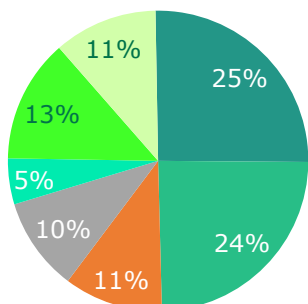
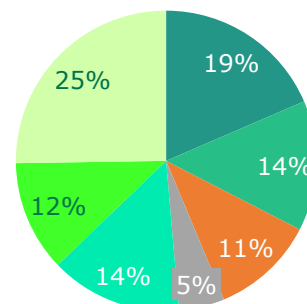
RESULTADO LÍQUIDO

R\$ Milhões	1T25	1T24	Δ% a/a	4T24	Δ%Tri
Resultado líquido	(88,5)	(57,7)	53,3%	(175,4)	-49,6%

O resultado líquido consolidado da Algar Telecom foi um **prejuízo de R\$ 88,5 milhões** no 1T25. Apesar da melhor performance operacional do período, medida pelo EBITDA, o resultado da Companhia segue impactado pelo volume de depreciação e amortização e pelas despesas financeiras de seu endividamento.

Comentário do Desempenho

INVESTIMENTOS

1T25: R\$ 121,4 Milhões**1T24: R\$ 144,6 Milhões**

■ Ativação de Clientes B2B ■ Evolução Móvel
■ Ativação de Clientes B2C ■ Manutenção
■ TIC & IOT ■ Outros
■ Ampliação de Capacidade

A **disciplina no uso do capital** é um outro importante compromisso da Companhia para alavancar a geração de caixa da operação.

Depois de investimentos, realizados em 2024, para a melhoria das redes, o foco atual da empresa é o de privilegiar a infraestrutura construída ao longo dos anos e destinar recursos às ações necessárias à execução da sua estratégia, sobretudo, à ativação de clientes, suporte aos produtos TIC&IOT e manutenção das operações.

A relação **capex operacional/receita líquida** foi de **16,8%** no 1T25.

FLUXO DE CAIXA

R\$ Milhões	1T25	1T24	Δ% a/a	4T24	Δ%Tri
Geração operacional de caixa	292,8	264,7	10,6%	215,6	35,8%
% EBITDA	99,9%	93,9%	6,0pp	105%	-5,2pp
IFRS16 Pagamento de leasing	(87,1)	(86,6)	0,6%	(89,0)	-2,2%
Geração operacional de caixa após leasing	205,7	178,1	15,5%	126,6	62,5%
Capex	(142,2)	(130,9)	8,6%	(139,6)	1,9%
Venda de ativos	8,3	3,5	137,1%	2,3	262,9%
Fluxo de caixa livre	71,8	50,7	41,6%	(10,7)	-

Comentário do Desempenho

A geração operacional de caixa cresceu 10,6% e o fluxo de caixa livre aumentou 41,6% no 1T25, a/a. Essa performance fortalece a sustentabilidade financeira da operação e a capacidade de redução da alavancagem financeira ao longo dos períodos.

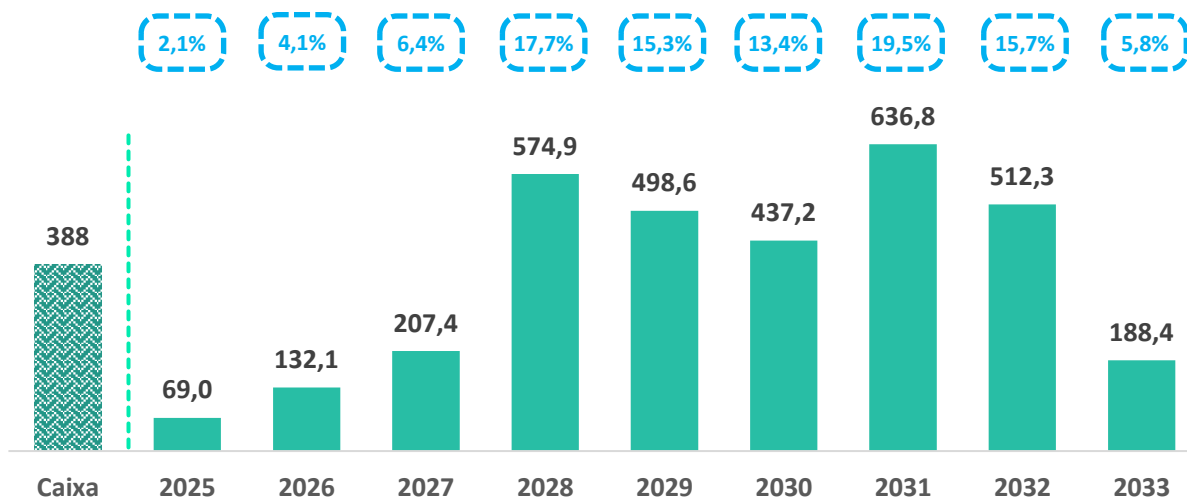
ENDIVIDAMENTO

Endividamento - R\$ Milhões	Moeda	Taxa de Juros	Vencimento	Saldo Devedor
Debentures - 8ª emissão - 2ª Série	R\$	CDI+0,9%	2026	126,9
Debentures - 11ª emissão - 1ª Série	R\$	CDI + 1,60%	2028	411,4
Debentures - 11ª emissão - 2ª Série	R\$	IPCA+4,9999%	2031	377,4
Debentures - 12ª emissão - 1ª Série	R\$	CDI+1,55%a.a.	2029	755,9
Debentures - 12ª emissão - 3ª Série	R\$	IPCA+5,8806%a.a.	2032	375,9
Debentures - 14ª emissão	R\$	IPCA+6,3243%	2033	770,2
Debentures - 15ª emissão	R\$	CDI+1,30%	2032	408,4
BNDES - Giro Emergencial RS	R\$	7,42%	2029	21,3
BNDES - Fust Emergencial RS	R\$	TR + 2,7%	2030	8,7
Leasing	R\$	IPCA	2025	0,6
Endividamento - Ex IFRS 16	-	-	-	3.256,7
Caixa	-	-	-	387,6
Dívida Líquida - Ex IFRS 16	-	-	-	2.669,1
Efeitos do IFRS 16	-	-	-	809,3

Em 31 de março de 2025 a dívida bruta ex-IFRS 16 da Algar Telecom somava **R\$ 3.256,7 milhões** e a dívida líquida ex-IFRS 16 **R\$ 2.669,1 milhões**, variações de -1,8% e 1,9% em relação a 31 de dezembro de 2024, respectivamente. O saldo de dívida da Companhia é **52% atrelado à taxa DI**, com **spread médio ponderado de 1,45%**, e **47% atrelado ao IPCA**, com **spread médio ponderado de 5,89%**. A dívida é composta, quase na totalidade, por debêntures com vencimentos distribuídos ao longo de 9 anos e compatíveis com a geração de caixa da Companhia.

Comentário do Desempenho

Aging da dívida março/2025 (ex IFRS 16): R\$ 3.256,7 milhões



Comentário do Desempenho

ANEXO I
DADOS OPERACIONAIS

UNIDADE DE NEGÓCIOS B2B

(em Mil)	1T25	1T24	Δ% a/a	4T24	Δ%Tri
Número de clientes	201,5	196,0	2,8%	202,0	-0,2%
Corporativo	26,1*	21,8	19,9%	20,6	26,8%
MPE	175,4*	174,2	0,7%	181,3	-3,3%
Número de acessos	3.908,9	3.733,4	4,7%	4.167,1	-6,2%
Conectividade	238,0	258,5	-7,9%	245,5	-3,1%
Fibra	236,3	256,1	-7,7%	243,8	-4,0%
Outras tecnologias	1,7	2,4	-28,0%	1,7	125,4%
Serviços Móveis	3.175,1	3.021,1	5,1%	3.414,5	-7,0%
M2M (<i>Machine-to-Machine</i>)	3.056,4	2.911,5	5,0%	3.299,1	-7,4%
Humano	118,8	109,6	8,4%	115,5	2,8%
Voz fixa	495,8	453,8	9,3%	507,1	-2,2%

*A Companhia efetuou, em fevereiro de 2025, adequações em sua segmentação, de forma a garantir o adequado atendimento aos clientes. Nesse processo, 10,2 mil clientes migraram do MPE para o Corporativo e 4,0 mil clientes migraram do corporativo para o MPE. Esse movimento foi o responsável pela variação relevante desses grupos de clientes em relação ao 1T24 e 4T24. O número total de clientes, por sua vez, variou 2,8% em relação ao 1T24 e -0,2% em relação ao 4T24.

UNIDADE DE NEGÓCIOS B2C

(em Mil)	1T25	1T24	Δ% a/a	4T24	Δ%Tri
Número de acessos	1.897,6	1.966,6	-3,5%	1.903,4	-0,3%
Banda larga	586,8	559,1	5,0%	583,4	0,6%
FTTH	584,6	555,2	5,3%	580,8	0,7%
Outras tecnologias	2,2	3,9	-43,0%	2,6	-14,5%
Serviços Móveis	1.052,2	1.100,4	-4,4%	1.050,2	0,2%
Pós-pago humano	551,8	519,3	6,3%	545,3	1,2%
Pré-pago	500,5	581,1	-13,9%	505,0	-0,9%
Voz fixa	258,5	307,1	-15,8%	269,7	-4,2%
Acessos FTTH/Total de acessos banda larga	99,6%	99,3%	0,3 p.p.	99,6%	0,1 p.p.

CONSOLIDADO

(em Mil)	1T25	1T24	Δ% a/a	4T24	Δ%Tri
Total	5.806,4	5.700,0	1,9%	6.070,5	-4,3%
Conectividade	824,8	817,6	0,9%	828,9	-0,5%
Fibra	820,9	811,3	1,2%	824,6	-0,7%
Outras tecnologias	4,0	6,3	-37,3%	4,3	40,8%
Telefonia móvel	4.227,3	4.121,5	2,6%	4.464,8	-5,3%
M2M	3.056,4	2.911,5	5,0%	3.299,1	-7,4%
Humano	1.171,0	1.210,0	-3,2%	1.165,7	0,5%
Telefonia fixa	754,3	760,9	-0,9%	776,8	-2,9%

Comentário do Desempenho

ANEXO II

DEMONSTRAÇÃO DO RESULTADO DO EXERCÍCIO

R\$ Milhões	1T25	1T24	Δ% a/a	4T24	Δ%Tri
RECEITA BRUTA	866,0	840,7	3,0%	861,6	0,5%
Impostos e deduções	-145,2	-142,4	2,0%	-146,8	-1,1%
RECEITA LÍQUIDA	720,9	698,3	3,2%	714,7	0,9%
CUSTOS E DESPESAS OPERACIONAIS	(446,1)	(442,5)	0,8%	(481,4)	-7,3%
Pessoal	(129,1)	(142,7)	-9,5%	(142,6)	-9,5%
Materiais	(8,8)	(8,6)	2,3%	(9,6)	-8,7%
Custo das Mercadorias Vendidas	(2,5)	(5,0)	-49,7%	(2,6)	-3,4%
Serviços de terceiros	(191,8)	(186,4)	2,9%	(195,6)	-1,9%
Interconexão e meios de conexão	(38,7)	(32,9)	17,8%	(44,4)	-12,8%
Propaganda e marketing	(12,5)	(9,8)	27,6%	(12,4)	0,5%
PCLD	(23,0)	(15,8)	45,4%	(24,6)	-6,3%
Aluguéis e seguros	(10,6)	(22,8)	-53,7%	(23,2)	-54,5%
Outros	(29,2)	(18,5)	57,6%	(26,3)	10,7%
OUTRAS RECEITAS (DESPESAS) OPERACIONAIS	18,3	26,0	-29,5%	(28,3)	-
EBITDA	293,0	281,8	4,0%	205,1	42,9%
<i>Margem - %</i>	<i>40,6%</i>	<i>40,3%</i>	<i>0,3 p.p.</i>	<i>28,7%</i>	<i>12,0 p.p.</i>
DEPRECIACIONES E AMORTIZACIONES	(238,6)	(192,3)	24,1%	(249,3)	-4,3%
EBIT	54,4	89,5	-39,2%	(44,2)	-
Financeiras Líquidas	(139,6)	(129,5)	7,8%	(116,0)	20,3%
RESULTADO ANTES DOS IMPOSTOS	(85,2)	(40,0)	112,9%	(160,3)	-46,8%
IR e CS	(3,2)	(17,7)	-81,7%	(15,1)	-78,7%
RESULTADO LÍQUIDO	(88,5)	(57,7)	53,3%	(175,4)	-49,6%
<i>Margem - %</i>	<i>-12,3%</i>	<i>-8,3%</i>	<i>-4,0 p.p.</i>	<i>-24,5%</i>	<i>12,3 p.p.</i>

Comentário do Desempenho

ANEXO III

CUSTOS E DESPESAS

R\$ Milhões	1T25	1T24	Δ% a/a	4T24	Δ% Tri
Receita líquida	720,9	698,3	3,2%	714,7	0,9%
Custo dos serviços e mercadorias	(483,5)	(434,5)	11,3%	(523,0)	-7,6%
Custo dos serviços	(480,9)	(429,5)	12,0%	(520,4)	-7,6%
Pessoal	(62,5)	(64,6)	-3,3%	(71,5)	-12,6%
Materiais	(8,8)	(8,3)	5,4%	(9,6)	-8,7%
Serviços de terceiros	(118,3)	(114,4)	3,4%	(120,3)	-1,7%
Interconexão e meios de conexão	(38,7)	(32,9)	17,8%	(44,4)	-12,8%
Aluguéis e seguros	(8,3)	(21,4)	-61,2%	(22,1)	-62,5%
Depreciação e amortização	(225,0)	(178,7)	25,9%	(236,2)	-4,7%
Outros	(19,4)	(9,2)	111,6%	(16,2)	19,8%
Custo das mercadorias	(2,5)	(5,0)	-49,7%	(2,6)	-3,4%
Lucro bruto	237,4	263,8	-10,0%	191,7	23,8%
Despesas comerciais	(147,8)	(141,2)	4,7%	(148,9)	-0,8%
Pessoal	(48,4)	(56,1)	-13,7%	(52,5)	-7,8%
Serviços de terceiros	(48,1)	(44,9)	6,9%	(46,0)	4,4%
Propaganda e marketing	(12,5)	(9,8)	27,6%	(12,4)	0,5%
PCLD	(23,0)	(15,8)	45,4%	(24,6)	-6,3%
Aluguéis e seguros	(1,3)	(1,0)	23,8%	(0,4)	191,6%
Depreciação e amortização	(5,8)	(6,3)	-7,3%	(5,7)	1,7%
Outros	(8,8)	(7,2)	22,0%	(7,3)	20,2%
Despesas gerais e administrativas	(53,1)	(58,5)	-9,4%	(58,2)	-8,9%
Pessoal	(18,3)	(22,0)	-16,9%	(18,6)	-2,0%
Serviços de terceiros	(25,5)	(27,0)	-5,6%	(29,3)	-12,9%
Aluguéis e seguros	(1,0)	(0,4)	133,9%	(0,7)	52,3%
Depreciação e amortização	(7,3)	(6,7)	8,9%	(6,8)	7,0%
Outros	(1,0)	(2,4)	-58,9%	(2,9)	-65,2%
Outras receitas (despesas) operacionais	17,8	25,4	-29,7%	(28,8)	-162,0%
Depreciação e amortização	(0,5)	(0,6)	-21,5%	(0,5)	-6,6%
Outras	18,3	26,0	-29,5%	(28,3)	-
EBIT	54,4	89,5	-39,2%	(44,2)	-223,0%

Nota: Em função da irrelevância dos valores de materiais nos grupos de despesas comerciais (R\$ 0,1 milhão) e administrativas (R\$ 0,1 milhão), esses valores do 1T24 estão sendo reapresentados somados na linha de "outros" de suas respectivas categorias.

Comentário do Desempenho

ANEXO IV

BALANÇO PATRIMONIAL

R\$ Milhões	31/03/2025	31/12/2024	Δ
ATIVO	6.122,9	6.297,0	-174,1
Circulante	1.274,5	1.374,1	-99,6
Caixa e equivalentes de caixa	387,7	502,0	-114,3
Contas a receber	584,2	591,7	-7,5
Estoques	29,7	39,1	-9,4
Tributos a recuperar	94,0	100,2	-6,2
Despesas antecipadas	162,5	128,5	34,0
Outros créditos	16,4	12,6	3,8
Não circulante	4.848,3	4.922,9	-74,6
Contas a receber	3,3	5,2	-1,9
Tributos a recuperar	152,0	153,5	-1,5
Imposto de renda e contribuição social diferidos	162,7	162,7	0,0
Depósitos judiciais	35,1	34,2	0,9
Despesas antecipadas	109,8	121,2	-11,4
Direito indenizatório de provisões	39,7	38,2	1,5
Aplicações financeiras	4,0	1,4	2,6
Outros créditos	6,6	2,8	3,8
Investimentos	2,3	2,3	0,0
Imobilizado	2.897,8	2.942,8	-45,0
Intangível	750,7	745,2	5,5
Ativo de direito de uso - arrendamento	684,4	713,3	-28,9
PASSIVO E PATRIMÔNIO LÍQUIDO	6.122,9	6.297,0	-174,1
Circulante	1.204,1	1.405,5	-201,4
Empréstimos e financiamentos	3,5	0,9	2,6
Debêntures	186,1	387,3	-201,2
Obrigações com outorga ANATEL	4,5	4,4	0,1
Passivo de arrendamento	301,0	294,8	6,2
Fornecedores	265,9	318,4	-52,5
Impostos, taxas e contribuições	206,5	191,7	14,8
Imposto de renda e contribuição social a pagar	1,4	0,2	1,2
Salários, provisões e encargos sociais	132,8	115,2	17,6
Dividendos a pagar	0,4	0,4	0,0
Receitas antecipadas	19,9	14,9	5,0
Títulos a pagar	10,6	8,4	2,2
Outras obrigações	71,6	69,0	2,6
Não circulante	3.847,6	3.731,8	115,8
Empréstimos e financiamentos	32,5	5,4	27,1
Debêntures	3.001,9	2.891,8	110,1
Obrigações com outorga ANATEL	67,4	65,4	2,0
Passivo de arrendamento	508,3	533,6	-25,3
Salários, provisões e encargos sociais	2,6	4,6	-2,0
Provisões	218,5	213,8	4,7
Receitas antecipadas	13,8	14,7	-0,9
Outras obrigações	2,6	2,6	0,0
Patrimônio Líquido	1.071,2	1.159,6	-88,4
Capital social	901,8	901,8	0,0
Reserva legal	123,6	123,6	0,0
Reserva de retenção de lucros	133,0	133,0	0,0
Prejuízos acumulados	-88,5	0,0	-88,5
Ajuste de avaliação patrimonial - custo atribuído	4,1	4,2	-0,1
Ações em tesouraria	-2,9	-2,9	0,0

Comentário do Desempenho

ANEXO V
FLUXO DE CAIXA

R\$ Milhões	31/03/2025	31/03/2024	Δ
Fluxo de caixa das atividades operacionais			
Resultado antes do imposto de renda e da contribuição social	-85,2	-40,0	-45,2
Depreciação e amortização	238,6	192,3	46,3
Perda com imobilizado e intangível	-2,3	8,9	-11,2
Encargos financeiros líquidos sobre empréstimos e debêntures	120,7	121,2	-0,5
Outros encargos financeiros líquidos	28,6	30,1	-1,5
Provisão para perda esperada de contas a receber	23,0	15,8	7,2
Resultado da venda cabo monet	0,0	-17,0	17,0
Provisão para perda de estoque	8,4	0,0	8,4
Constituição (reversão) de provisões	4,3	2,6	1,7
Variações nos ativos e passivos			
(Aumento) redução em contas a receber	-17,4	-2,0	-15,4
(Aumento) redução em estoques	0,9	6,2	-5,3
Redução em tributos a recuperar	7,8	-8,3	16,1
(Aumento) redução em depósitos judiciais	-0,9	-0,2	-0,7
(Aumento) de despesas antecipadas	-22,7	-49,3	26,6
(Aumento) redução em outros ativos circulante e não circulante	-7,4	-3,1	-4,3
Redução em fornecedores	-28,3	-37,5	9,2
Aumento (redução) em obrigações sociais	15,6	25,2	-9,6
Aumento (redução) em impostos taxas e contribuições	14,8	30,0	-15,2
Aumento (redução) em títulos a pagar	2,2	-1,4	3,6
Aumento (redução) em outros passivos circulante e não circulante	-1,9	8,5	-10,4
Provisões pagas	-4,5	-3,8	-0,7
Imposto de renda e contribuição sobre o lucro, pagos	-1,4	-13,5	12,1
Caixa e equivalentes de caixa líquidos gerados pelas atividades operacionais	292,8	264,7	28,1
Fluxo de caixa de investimentos			
Em ativo imobilizado e intangível	-142,3	-130,8	-11,4
Recebimento de venda de ativo imobilizado	8,4	3,5	4,9
Aumento de aplicação financeira de longo prazo	-2,5	0,0	-2,5
Caixa e equivalentes de caixa líquidos aplicados nas atividades de investimentos	-136,4	-127,3	-9,1
Fluxo de caixa de financiamentos			
Adições de empréstimos e debêntures	429,7	0,0	429,7
Pagamento de valor principal de empréstimos e debêntures	-463,5	-279,6	-183,9
Pagamento de juros/variação monetária de empréstimos e debêntures	-145,5	-229,3	83,8
Pagamento de outras despesas financeiras sobre debêntures	-4,3	-0,5	-3,8
Pagamento de passivo de arrendamento	-87,1	-86,6	-0,5
Caixa e equivalentes de caixa líquidos gerados (aplicados) nas atividades de financiamentos	-270,7	-595,9	325,2
Aumento (redução) no caixa e equivalentes de caixa	-114,3	-458,5	344,2
Caixa e equivalentes de caixa no início do período	502,0	1.191,2	-689,2
Caixa e equivalentes de caixa no final do período	387,7	732,6	-344,9

Comentário do Desempenho



Notas Explicativas

Algar Telecom S.A.

Notas explicativas às informações financeiras intermediárias
31 de março de 2025
(Em milhares de reais, exceto quando indicado de outra forma)

1. Contexto operacional

A Algar Telecom S.A. (“Algar Telecom” ou “Companhia”), com sede na cidade de Uberlândia, Minas Gerais, é uma sociedade por ações de capital aberto e suas principais atividades são a prestação de serviços de telefonia fixa e celular, e de comunicação de dados, em conformidade com as concessões, autorizações e permissões que lhe foram outorgadas pela Agência Nacional de Telecomunicações (“ANATEL”).

A Companhia é a *holding* operacional do segmento de telecomunicações do Grupo Algar, cujas operações, incluindo as exercidas por sua controlada, abrangem a prestação de serviços de telefonia fixa e celular, telecomunicações e multimídia, comunicação de dados, internet em banda larga, engenharia de telecomunicações, revenda de equipamentos e outros relacionados com as atividades de telecomunicações.

Concessões e autorizações

Alguns serviços ofertados pela Companhia são regulamentados pela ANATEL, órgão responsável pela regulação do setor de telecomunicações no Brasil, de acordo com a Lei Geral de Telecomunicações e seus respectivos regulamentos.

O Tribunal de Contas da União (TCU) admitiu o pedido de Solução Consensual formulado pela Agência Nacional de Telecomunicações (Anatel), instaurando o processo nº 020.136/2024-2, conforme a Instrução Normativa TCU nº 91/2022. A solicitação visa resolver divergências entre a Anatel e a Algar Telecom S/A relacionadas ao contrato de concessão do Serviço Telefônico Fixo Comutado (STFC), cuja vigência se estende até dezembro de 2025. As controvérsias abordadas na solicitação envolvem a hipótese de término do contrato de concessão do STFC, abrangendo divergências sobre os valores (saldos) relativos a três aspectos: (i) adaptação da concessão e outros saldos associados; (ii) processo de arbitragem; e (iii) manutenção do STFC em áreas não competitivas por um período determinado.

A Solução Consensual visa formalizar a composição entre a Anatel e a Companhia para possibilitar a adaptação do instrumento de concessão para autorização, possibilitando o encerramento dos atuais contratos de concessão antes de 31 de dezembro de 2025, e firmar termo de autorização de serviço, assumindo compromissos de atendimento e de investimento como contrapartida. A adaptação das outorgas não é obrigatória, ou seja, as concessionárias podem optar por adaptar ou não suas outorgas. Uma vez aprovado o pedido de adaptação, deverá ser assinado o Termo Único de Autorização, que substituirá o contrato de concessão.

Notas Explicativas

Algar Telecom S.A.

Notas explicativas às informações financeiras intermediárias--Continuação
31 de março de 2025
(Em milhares de reais, exceto quando indicado de outra forma)

1. Contexto operacional--Continuação

Eventos relevantes ocorridos em 2024

a) Incorporações de controladas

Em 1º de abril de 2024, a Algar Telecom S.A. procedeu a incorporação da sua controlada Smart Telecomunicações e Serviços Ltda., conforme assembleia geral extraordinária realizada naquela data. No mesmo dia, a Vogel Soluções em Telecomunicações em Informática S.A. incorporou a Algar Multimídia S/A.

A operação de incorporação da Smart, deliberada pela assembleia geral extraordinária, teve como base o protocolo e justificação, bem como o laudo de avaliação, o qual demonstrou o acervo contábil líquido da sociedade incorporada, apurado na data base de 31 de janeiro 2024. Os saldos contábeis da Smart efetivamente incorporados em 01/04/2024 foram os de 31/03/2024, conforme apresentado abaixo:

	<u>31/03/2024</u>
Ativo	
Ativo circulante	
Caixa e equivalentes de caixa	19.608
Contas a receber	4.433
Estoques	1.027
Tributos a recuperar	1.118
Outros	815
Total do ativo circulante	<u>27.001</u>
Ativo não circulante	
Tributos a recuperar	1.281
Ativo indenizatório de provisões	2.404
Imobilizado	20.701
Intangível	3.789
Ativo de direito de uso - arrendamento	6.220
Outros	3.638
Total do ativo não circulante	<u>38.033</u>
Total do ativo	<u>65.034</u>
Passivo	
Passivo circulante	
Passivo de arrendamento	4.370
Fornecedores	8.130
Impostos, taxas e contribuições	258
Salários, provisões e encargos sociais	1.128
Dividendos a pagar	1.253
Outras obrigações	229
Total do passivo circulante	<u>15.368</u>
Passivo não circulante	
Passivo de arrendamento	2.088
Provisões	5.271
Outras obrigações	155
Total do passivo não circulante	<u>7.514</u>
Total do passivo	<u>22.882</u>
Acervo contábil líquido	<u>42.152</u>

Notas Explicativas

Algar Telecom S.A.

Notas explicativas às informações financeiras intermediárias--Continuação
31 de março de 2025
(Em milhares de reais, exceto quando indicado de outra forma)

1 Contexto operacional—Continuação

Eventos relevantes ocorridos em 2024--Continuação

b) Avaliação da metodologia de cálculo da perda esperada de recebíveis

No intuito de manter os montantes de recebíveis devidamente mensurados e alinhados, tanto com os normativos contábeis, notadamente o IFRS 9 (CPC 48 Instrumentos financeiros, quanto com as melhores práticas de mercados aplicáveis ao negócio, a Companhia vem monitorando a sua base de contas a receber, tendo como fundamentos essenciais o entendimento detalhado do perfil dos clientes.

Com base nas análises realizadas, e com o devido aprofundamento acerca do histórico dos títulos vencidos, observou-se que a inadimplência é, em grande parte, motivada pelo contexto econômico em curso, e pelo seu recorrente desfavorecimento ao consumidor final, comprometendo a sua capacidade de administração dos seus débitos.

Considerando todas as premissas avaliadas, envolvendo o montante de recebíveis vencidos, a Companhia concluiu ser cabível, no momento, a alteração na metodologia de cálculo da perda esperada, tanto para o segmento B2C quanto para o B2B, com adoção no segundo e terceiro trimestres de 2024, respectivamente.

A Companhia estabeleceu que para efeitos de análise e logicamente uso dos valores para destinação e apuração de resultados por áreas de negócios, que a metodologia utilizada no cálculo da perda esperada para a carteira da Algar Telecom (adequada às estimativas e aos requisitos de IFRS-09/CPC48), tenha as seguintes áreas: Residencial, Empresarial, Corporativo, Governo, Operadoras e Grandes Operadoras

O novo modelo de estimativa da perda esperada adotado pela Companhia consiste na provisão integral de todos os títulos vencidos acima de 180 dias para os clientes do segmento residencial (B2C) e Empresarial (MPE), e títulos vencidos acima de 360 dias para os clientes do segmento B2B (Corporativo, Operadoras, Governo e Grandes Operadoras), bem como as diversas naturezas de débitos enquadrados nesta faixa de vencimentos.

Em razão da alteração acima mencionada, em junho foi reconhecido um complemento de provisão para o segmento B2C de R\$ 30.634 no consolidado, e R\$ 29.537 no individual. Em setembro de 2024, com a conclusão da análise do segmento B2B, a Companhia efetuou um complemento de provisão, contra o resultado de R\$ 39.357 no consolidado, e R\$ 20.922 na individual.

Notas Explicativas

Algar Telecom S.A.

Notas explicativas às informações financeiras intermediárias--Continuação
31 de março de 2025
(Em milhares de reais, exceto quando indicado de outra forma)

2. Bases de preparação

- a) Declaração de conformidade (com relação às normas IFRS e aos pronunciamentos contábeis, interpretações e orientações emitidos pelo Comitê de Pronunciamentos Contábeis — CPC, aprovados pela Comissão de Valores Mobiliários — CVM)

As Informações financeiras intermediárias individuais e consolidadas, doravante referidas como “ITR”, foram preparadas de acordo com o pronunciamento técnico CPC 21 (R1) — Demonstrações Intermediárias, emitido pelo Comitê de Pronunciamentos Contábeis (“CPC”) em correlação à IAS 34 Interim Financial Reporting emitida pelo International Accounting Standards Board (“IASB”).

Estas ITR não incluem todos os requerimentos de demonstrações financeiras anuais e, dessa forma, devem ser lidas em conjunto com as demonstrações financeiras individuais e consolidadas da Companhia, preparadas de acordo com as normas internacionais de relatório financeiro (“IFRS”) e práticas contábeis adotadas no Brasil (“BRGAAP”) para o exercício findo em 31 de dezembro de 2024. Deste modo, estas informações financeiras trimestrais individuais e consolidadas incluem notas explicativas selecionadas e não contemplam todas aquelas apresentadas no exercício findo em 31 de dezembro de 2024.

Conforme facultado pelo Ofício Circular 03/2011, da Comissão de Valores Mobiliários (CVM), a Companhia, com o intuito de aprimoramento e dinamicidade das informações, deixou de apresentar certas notas explicativas, abaixo relacionadas, que não trouxeram alterações relevantes no período, se comparadas com a posição de 31 de dezembro de 2024.

- Sumário das principais políticas contábeis (Nota 3)
- Salários, provisões e encargos sociais (Nota 17)
- Cobertura de seguros (Nota 33)

As informações relevantes próprias das ITR, e somente elas, estão sendo evidenciadas, e correspondem às utilizadas na gestão das operações, sendo aprovadas e autorizadas pelo Conselho de Administração da Companhia, para divulgação, em 08 de maio de 2025.

- b) Base de mensuração, moedas funcional e de apresentação

As ITR individuais e consolidadas foram preparadas considerando o custo histórico como base de valor e ajustadas para refletir a avaliação de ativos e passivos financeiros mensurados ao valor justo por meio do resultado, sendo apresentados em Real (R\$), que é a moeda funcional e de apresentação da Companhia e de sua controlada.

Notas Explicativas

Algar Telecom S.A.

Notas explicativas às informações financeiras intermediárias--Continuação
31 de março de 2025
(Em milhares de reais, exceto quando indicado de outra forma)

2. Bases de preparação--Continuação

c) Consistência das práticas contábeis adotadas

As principais políticas contábeis aplicadas na preparação destas ITR são aquelas divulgadas em nota explicativa às demonstrações financeiras de 31 de dezembro de 2024. No contexto dessas políticas não houve alteração relevante aplicável à Companhia e à sua controlada no trimestre findo em 31 de março de 2025, permanecendo inalteradas as suas bases de consolidação e normas novas, emitidas e ainda não aplicáveis ao negócio.

3. Caixa e equivalentes de caixa

	Consolidado		Individual	
	31/03/2025	31/12/2024	31/03/2025	31/12/2024
Caixa e bancos	6.157	13.239	5.652	10.092
Aplicações de liquidez imediata	381.592	488.810	161.557	282.123
	387.749	502.049	167.209	292.215

As aplicações financeiras referem-se, principalmente, a CDB (Certificados de Depósito Bancário) e Operações Compromissadas (títulos emitidos pelos bancos, lastreados por títulos privados ou públicos, registrados na CETIP), remuneradas por uma taxa média de 99,2% (100,7% em 2024) do CDI no individual e 99,7% (100,4% em 2024) do CDI no consolidado.

A exposição da Companhia e da sua controlada a riscos de taxas de juros e uma análise de sensibilidade para ativos e passivos financeiros estão divulgados na nota explicativa nº 28.

4. Contas a receber

	Consolidado		Individual	
	31/03/2025	31/12/2024	31/03/2025	31/12/2024
Valores faturados	469.833	460.891	367.829	375.381
Valores não faturados	221.474	216.557	121.876	116.761
	691.307	677.448	489.705	492.142
Ajuste a valor presente (i)	(13.912)	(14.337)	(10.056)	(10.373)
Provisão para perda esperada	(89.921)	(66.196)	(65.182)	(47.637)
	587.474	596.915	414.467	434.132
Ativo circulante	584.183	591.701	411.571	429.302
Ativo não circulante	3.291	5.214	2.896	4.830

(i) O ajuste a valor presente é calculado para os títulos a receber de longo prazo, sendo utilizada taxa de desconto média de 11% a.a.

Notas Explicativas

Algar Telecom S.A.

Notas explicativas às informações financeiras intermediárias--Continuação

31 de março de 2025

(Em milhares de reais, exceto quando indicado de outra forma)

4. Contas a receber--Continuação

a) Composição, por idade, dos valores a receber vencidos e saldo dos valores a vencer

	Consolidado		Individual	
	31/03/2025	31/12/2024	31/03/2025	31/12/2024
Vencidos até 30 dias	72.248	74.124	45.138	45.814
Vencidos entre 31 e 60 dias	31.536	29.053	18.318	14.899
Vencidos entre 61 e 120 dias	34.096	30.821	18.548	18.956
Vencidos entre 121 e 180 dias	25.945	23.118	15.722	15.241
Vencidos entre 181 e 360 dias	21.978	18.942	16.011	13.628
Vencidos há mais de 360 dias	60.368	43.297	40.798	25.897
Total vencidos	246.171	219.355	154.535	134.435
Valores faturados a vencer	223.662	241.536	213.294	240.946
Valores não faturados	221.474	216.557	121.876	116.761
	691.307	677.448	489.705	492.142

b) Movimentação da provisão para perda esperada de contas a receber

	Consolidado		Individual	
	31/03/2025	31/03/2024	31/03/2025	31/03/2024
Saldo inicial	(66.196)	(98.854)	(47.637)	(57.167)
Constituição de provisão no período (i)	(22.996)	(15.820)	(16.119)	(10.488)
Baixas (reversões) contra contas a receber, líquido	(729)	22.509	(1.426)	14.459
Saldo final	(89.921)	(92.165)	(65.182)	(53.196)

(i) Em 2024 houve alteração da metodologia de cálculo de perda esperada de recebíveis, conforme descrito na nota explicativa 1 b).

5. Tributos a recuperar

	Consolidado		Individual	
	31/03/2025	31/12/2024	31/03/2025	31/12/2024
ICMS - ativo imobilizado (i)	95.260	99.525	33.298	34.290
ICMS a compensar	12.632	13.638	5.313	5.242
PIS/COFINS	13.029	16.934	6.719	7.276
IRPJ/CSLL (ii)	100.996	102.795	82.594	81.502
IRRF	9.307	4.972	4.728	1.153
INSS	6.549	6.753	5.137	5.364
ISS	95	95	-	-
Outros	8.114	9.044	7.699	8.631
	245.982	253.756	145.488	143.458
Ativo circulante	93.981	100.209	45.029	43.503
Ativo não circulante	152.001	153.547	100.459	99.955

Notas Explicativas

Algar Telecom S.A.

Notas explicativas às informações financeiras intermediárias--Continuação
31 de março de 2025
(Em milhares de reais, exceto quando indicado de outra forma)

5. Tributos a recuperar--Continuação

- (i) ICMS - ativo imobilizado - referem-se a créditos de ICMS oriundos da aquisição de bens destinados ao ativo imobilizado, compensáveis à razão de 1/48 por mês, conforme Lei Complementar nº 102/2000.
- (ii) O saldo inclui, principalmente, IR/CS a compensar, créditos a restituir referentes a efeitos de atualização monetária pela Selic e retenções (públicas e privadas) a compensar.

6. Despesas antecipadas

	Consolidado		Individual	
	31/03/2025	31/12/2024	31/03/2025	31/12/2024
Comissões sobre vendas (CPC 47) (i)	201.204	197.697	65.357	61.502
Licenças de softwares	34.472	32.828	21.832	15.012
Taxas ANATEL	21.953	1.391	21.892	1.391
Seguros a apropriar	1.175	1.752	688	1.031
Subsídios de aparelhos celulares	639	646	639	646
Custo de serviços de Telecom	8.731	10.590	8.731	10.590
Outras	4.212	4.728	4.025	4.621
	272.386	249.632	123.164	94.793
Ativo circulante	162.543	128.465	91.941	62.812
Ativo não circulante	109.843	121.167	31.223	31.981

- (i) Refere-se ao custo incremental por obtenção de contratos, reconhecido conforme disposto no CP 47- Receita de contrato com cliente. As apropriações ocorrem em bases sistemáticas consistentes com as transferências dos serviços ao cliente, tendo como base o prazo médio estimado para os contratos.

7. Imposto de renda e contribuição social

a) Imposto de renda e contribuição social a compensar (pagar)

	Consolidado		Individual	
	31/03/2025	31/12/2024	31/03/2025	31/12/2024
Imposto de renda e contribuição social	(1.364)	(175)	(175)	(175)
Saldo passivo circulante	(1.364)	(175)	(175)	(175)

Notas Explicativas

Algar Telecom S.A.

Notas explicativas às informações financeiras intermediárias--Continuação
31 de março de 2025
(Em milhares de reais, exceto quando indicado de outra forma)

7. Imposto de renda e contribuição social--continuação

b) Imposto de renda e contribuição social diferidos

Imposto de renda e contribuição social diferidos sobre ativo fiscal	Consolidado		Individual	
	31/03/2025	31/12/2024	31/03/2025	31/12/2024
Prejuízo fiscal e base negativa de contribuição social	384.759	384.759	206.134	206.134
Provisões para processos judiciais e administrativos	80.857	80.857	59.496	59.496
Provisão para perda esperada com clientes	15.670	15.670	9.775	9.775
Provisão para perda de imobilizado	14.331	14.331	13.864	13.864
Fornecedores não faturados	28.101	28.101	21.889	21.889
Taxa Fistel TFF, provisões e outras	47.826	47.826	41.816	41.816
Arrendamentos - IFRS 16	34.627	34.627	27.012	27.012
	606.171	606.171	379.986	379.986
Imposto de renda e contribuição social diferidos sobre passivo fiscal				
Ajuste de avaliação patrimonial de ativos próprios (custo atribuído a ativos)	(1.384)	(1.384)	(1.384)	(1.384)
Diferença de depreciação (Taxa fiscal x Vida útil)	(298.160)	(298.160)	(154.690)	(154.690)
Juros sobre obras	(32.097)	(32.097)	(31.050)	(31.050)
Ajustes CPC 47 - Receita	(67.217)	(67.217)	(20.911)	(20.911)
Ajustes CPC 48 (provisão para perda esperada)	(9.390)	(9.390)	(1.829)	(1.829)
Apropriação de despesas com debêntures	(12.258)	(12.258)	(12.258)	(12.258)
Amortização de ágio sobre investimento - Smart	(1.079)	(1.079)	(1.079)	(1.079)
Amortização de mais valia sobre investimento Lei 11.638/2007 e outros	(18.822)	(18.822)	-	-
	(3.086)	(3.086)	(3.237)	(3.237)
	(443.493)	(443.493)	(226.438)	(226.438)
Imposto de renda e contribuição social diferidos ativos, líquidos	162.678	162.678	153.548	153.548

Com base na última avaliação de recuperabilidade, realizada no último exercício em 31 de dezembro de 2024, a Companhia concluiu sobre a recuperabilidade do saldo de Imposto de renda e contribuição social diferidos ativo nos montantes de R\$ 162.678 no consolidado e R\$ 153.548 no individual. Dessa forma, para 2025, a Companhia cessou a realização de novos tributos diferidos, incluindo as diferenças temporárias, até que o novo estudo seja realizado ao final do exercício corrente.

Notas Explicativas

Algar Telecom S.A.

Notas explicativas às informações financeiras intermediárias--Continuação
31 de março de 2025
(Em milhares de reais, exceto quando indicado de outra forma)

7. Imposto de renda e contribuição social--Continuação

c) Demonstração da alíquota efetiva de imposto de renda e contribuição social

A conciliação da despesa de imposto de renda e contribuição social calculada pela aplicação das alíquotas fiscais nominais combinadas com a despesa registrada no resultado está demonstrada abaixo:

	Consolidado		Individual	
	31/03/2025	31/03/2024	31/03/2025	31/03/2024
Resultado antes dos tributos sobre o lucro e da equivalência patrimonial	(85.246)	(40.037)	(102.084)	(6.106)
Imposto de renda e contribuição social pela alíquota fiscal nominal combinada de 34%	28.984	13.613	34.708	2.076
PAT - Programa de alimentação do trabalhador	57	61	-	-
Adições e exclusões permanentes	1.395	1.516	254	191
IRPJ / CSLL diferidos não constituído sobre prejuízo fiscal e diferenças temporárias	(33.255)	(29.162)	(32.416)	(10.699)
Baixa por prescrição de IRPJ / CSLL	-	-	-	-
Outros ajustes	(404)	(3.683)	(2.546)	(3.446)
Despesa de imposto de renda e contribuição social sobre o resultado do período (corrente e diferido)	(3.223)	(17.655)	-	(11.878)
Alíquota efetiva	3,78%	44,10%	-	194,53%

8. Investimentos

	Consolidado		Individual	
	31/03/2025	31/12/2024	31/03/2025	31/12/2024
Participação em controlada:				
Investimento pela equivalência patrimonial	-	-	2.236.012	2.222.397
Outros investimentos	2.266	2.266	2.140	2.140
	2.266	2.266	2.238.152	2.224.537

Notas Explicativas

Algar Telecom S.A.

Notas explicativas às informações financeiras intermediárias--Continuação
31 de março de 2025
(Em milhares de reais, exceto quando indicado de outra forma)

8. Investimentos--Continuação

a) Movimentação dos investimentos - Individual

	Algar		Vogel	Outros	Total
	Multimídia	Smart		investimentos	
	(i)	(i)			
Saldo em 31 de dezembro de 2023	712.789	74.281	1.681.145	1.340	2.469.555
Equivalência patrimonial	3.961	(489)	(43.180)	-	(39.708)
Amortização de Mais-valia - Smart	-	(496)	-	-	(496)
Saldo em 31 de março de 2024	716.750	73.296	1.637.965	1.340	2.429.351
Saldo em 31 de dezembro de 2024	-	-	2.222.397	2.140	2.224.537
Equivalência patrimonial	-	-	13.615	-	13.615
Saldo em 31 de março de 2025	-	-	2.236.012	2.140	2.238.152

(i) Incorporações realizadas em 01/04/2024, conforme mencionado na nota explicativa nº 1.a.

b) Informações sobre as controladas diretas, com base nas informações financeiras intermediárias de 31 de março de 2025

	31/03/2025	31/12/2024	31/03/2024		
			Algar		
	Vogel		Vogel	Multimídia	Smart
			(i)	(i)	(i)
Ativo circulante	540.558	527.651	-	-	-
Ativo não circulante	2.442.854	2.464.697	-	-	-
Total do ativo	2.983.412	2.992.348	-	-	-
Passivo circulante	391.516	407.190	-	-	-
Passivo não circulante	355.884	362.761	-	-	-
Patrimônio líquido	2.236.012	2.222.397	-	-	-
Capital social	2.814.407	2.814.407	-	-	-
Receita líquida	291.930	-	170.736	120.658	4.065
Resultado líquido do período	13.615	-	(43.180)	3.961	(489)

(i) Entidades incorporadas em 01/04/2024, conforme mencionado na nota explicativa nº 1a.

Notas Explicativas

Algar Telecom S.A.

Notas explicativas às informações financeiras intermediárias--Continuação
31 de março de 2025
(Em milhares de reais, exceto quando indicado de outra forma)

8. Investimentos--Continuação

c) Quantidades de ações e quotas possuídas pela controladora:

	<u>31/03/2025 e 31/12/2024</u>
	<u>Vogel</u>
Quantidade de ações ou quotas possuídas:	
Ações ON	874.951.993
Ações PN	-
Quotas	-
	874.951.993
Percentual de participação direta da controladora:	
No capital social	100%
No capital votante	100%

9. Imobilizado

a) Movimentação do imobilizado

	<u>Consolidado</u>		<u>Individual</u>	
	<u>31/03/2025</u>	<u>31/03/2024</u>	<u>31/03/2025</u>	<u>31/03/2024</u>
Saldo inicial em 31 de dezembro, líquido	2.942.847	3.013.736	1.211.260	1.250.435
Aquisições	95.103	130.188	38.030	68.398
Baixas	(582)	(44.656)	(782)	(36.550)
Depreciação	(136.433)	(107.063)	(73.750)	(49.911)
Transferências (*)	(3.176)	(1.571)	(3.239)	(1.769)
Saldo final em 31 de março, líquido	2.897.759	2.990.634	1.171.519	1.230.603
Em 31 de março:				
Custo total	7.010.854	6.796.892	3.599.527	3.554.524
Depreciação acumulada	(4.113.095)	(3.806.258)	(2.428.008)	(2.323.921)
Saldo contábil, líquido	2.897.759	2.990.634	1.171.519	1.230.603

(*) As transferências referem-se a reclassificações de valores entre o imobilizado e o intangível.

Notas Explicativas

Algar Telecom S.A.

Notas explicativas às informações financeiras intermediárias--Continuação
31 de março de 2025
(Em milhares de reais, exceto quando indicado de outra forma)

10. Intangível

a) Movimentação do intangível

	Consolidado		Individual	
	31/03/2025	31/03/2024	31/03/2025	31/03/2024
Saldo inicial em 31 de dezembro, líquido	745.194	674.145	418.375	320.109
Aquisições	26.543	16.479	17.519	12.811
Baixa	(55)	(1.049)	(55)	(1.194)
Amortização	(24.138)	(21.118)	(15.895)	(12.597)
Transferências (*)	3.176	1.571	3.239	1.769
Saldo final em 31 de março, líquido	750.720	670.028	423.183	320.898
Em 31 de março:				
Custo total	1.704.317	1.565.497	1.058.515	919.884
Amortização acumulada	(953.597)	(895.469)	(635.332)	(598.986)
Saldo contábil, líquido	750.720	670.028	423.183	320.898

(*) As transferências referem-se a reclassificações de valores entre o imobilizado e o intangível.

11. Ativo de direito de uso

Movimentação do ativo de direito de uso - consolidado

Descrição	Consolidado		Individual	
	31/03/2025	31/03/2024	31/03/2025	31/03/2024
Saldo inicial em 31 de dezembro, líquido	713.308	789.678	501.175	490.748
Adições	70.558	148.957	47.971	131.674
Depreciação	(78.053)	(64.105)	(48.257)	(35.070)
Baixas	(21.404)	(91.924)	(18.968)	(53.329)
Saldo final em 31 de março, líquido	684.409	782.606	481.921	534.023
Em 31 de março:				
Custo total	1.692.383	1.520.426	1.111.902	984.796
Depreciação acumulada	(1.007.974)	(737.820)	(629.981)	(450.773)
Saldo em 31 de março, líquido	684.409	782.606	481.921	534.023

Notas Explicativas

Algar Telecom S.A.

Notas explicativas às informações financeiras intermediárias--Continuação
31 de março de 2025
(Em milhares de reais, exceto quando indicado de outra forma)

12. Debêntures privadas a receber

Em 16 de junho de 2023, a Companhia e a controlada Vogel assinaram o Instrumento particular de escritura da 3ª emissão de debêntures simples, não conversíveis em ações, da espécie quirografária, em série única, para distribuição privada. As debêntures foram emitidas pela Vogel Soluções em Telecomunicações e Informática S.A. e adquiridas pela Algar Telecom S.A., conforme deliberação da Assembleia Geral Extraordinária realizada em 12 de junho de 2023, no valor de R\$40.000, com prazo de quatro anos, vencimento em 16 de junho de 2027 e remuneração de CDI + 2% a.a.

Em 28 de setembro de 2023, a Vogel Soluções em Telecomunicações e Informática S.A. realizou sua 4ª emissão de debêntures simples, não conversíveis em ações, da espécie quirografária, em série única, para distribuição privada. As debêntures foram adquiridas pela Algar Telecom S.A., conforme deliberação da Assembleia Geral Extraordinária realizada em 27 de setembro de 2023, no valor de R\$150.000, com prazo de quatro anos, vencimento em 02 de outubro de 2027 e remuneração de CDI + 2% a.a.

a) Movimentação da debênture privada

	Individual	
	31/03/2025	31/03/2024
Saldo inicial	194.835	195.078
Juros incorridos	6.780	6.083
Saldos final	201.615	201.161
Ativo circulante	74.948	11.161
Ativo não circulante	126.667	190.000

As debêntures privadas apresentam a seguinte maturidade:

	31/03/2025	31/03/2024
2024	-	11.161
2025	74.948	63.333
2026	63.333	63.333
2027	63.334	63.334
	201.615	201.161

Notas Explicativas**Algar Telecom S.A.**

Notas explicativas às informações financeiras intermediárias--Continuação
31 de março de 2025
(Em milhares de reais, exceto quando indicado de outra forma)

13. Empréstimos e financiamentos

O saldo de empréstimos e financiamentos é composto conforme demonstrado abaixo:

	Consolidado		Individual	
	31/03/2025	31/12/2024	31/03/2025	31/12/2024
a) Empréstimos e financiamentos - BNDES	30.015	-	30.015	-
b) Financiamento Fornecedores - FIDC	5.373	5.374	-	-
c) Arrendamento mercantil financeiro (leasing)	592	885	592	885
	35.980	6.259	30.607	885
Passivo circulante	3.517	895	3.240	885
Passivo não circulante	32.463	5.364	27.367	-

a) Empréstimos e financiamentos - BNDES

Em dezembro de 2024, o Banco Nacional de Desenvolvimento Econômico e Social (BNDES) aprovou a concessão de empréstimo em favor da Algar Telecom, no âmbito do Programa FUST Giro Emergencial e do Programa BNDES Emergencial (Modalidade Crédito Emergencial), no valor total de R\$ 29.737.

Do valor contratado, R\$21.000 foram liberados em janeiro de 2025, sendo a taxa de remuneração de 7,42% a.a. e prazo de 57 meses. O valor de R\$8.737 foi liberado em março de 2025, incidindo a taxa de remuneração de TR+2,7% a.a. e prazo de 60 meses.

Consolidado e individual			
31/03/2025			
Movimentação		Maturidade	
Empréstimo contratado no período	29.737		
Juros e variações monetárias	278	Abr/2025 a Mar/2026	2.647
Saldos em 31 de março	30.015	Abr/2026 a Mar/2027	7.434
		Abr/2027 a Mar/2028	7.434
Passivo circulante	2.647	Abr/2028 a Mar/2029	7.434
Passivo não circulante	27.368	Após Mar/2029	5.066
	30.015		30.015

Notas Explicativas

Algar Telecom S.A.

Notas explicativas às informações financeiras intermediárias--Continuação
31 de março de 2025
(Em milhares de reais, exceto quando indicado de outra forma)

13. Empréstimos e financiamentos--Continuação

b) Financiamentos fornecedores - FIDC

Em 2 de outubro de 2024, a controlada Vogel Telecomunicações firmou contrato de financiamento com o fornecedor Padtec, através do FIDC Funttel Padtec Fundo de Investimento em Direitos Creditórios, para aquisição de equipamentos, licenças de software e prestação de serviços. O contrato, no montante de R\$ 5.364, possui prazo de 72 meses, sendo 12 meses de carência de principal, taxa de remuneração de TR+7,0%a.a. e amortização mensal. A liberação dos recursos ocorreu em 20 de dezembro de 2024.

Consolidado e individual			
31/03/2025			
Movimentação		Maturidade	
Saldo em 31 de dezembro	5.373	Abr/2025 a Mar/2026	277
Juros no período	109	Abr/2026 a Mar/2027	1.073
Pagamento de juros	(109)	Abr/2027 a Mar/2028	1.073
Saldos em 31 de março	5.373	Abr/2028 a Mar/2029	1.073
Passivo circulante	277	Após Mar/2029	1.877
Passivo não circulante	5.096		
	5.373		5.373

c) Arrendamento mercantil financeiro (leasing)

Movimentação

Arrendamento mercantil financeiro - IAS17 (Instituição financeira: SBA – Leasing)	Consolidado e Individual	
	31/03/2025	31/03/2024
Saldos em 31 de dezembro	885	2.098
Pagamento de principal	(293)	(1.213)
Saldos em 31 de março	592	885
Passivo circulante	592	885

Os contratos de arrendamento mercantil financeiro da Companhia estão indexados por taxa de juros pré-fixadas de 4 a 6% e tem vencimento total em 2025.

Notas Explicativas

Algar Telecom S.A.

Notas explicativas às informações financeiras intermediárias--Continuação
31 de março de 2025
(Em milhares de reais, exceto quando indicado de outra forma)

14. Debêntures

a) Movimentação de debêntures

	Consolidado e Individual	
	31/03/2025	31/03/2024
Saldo em 31 de dezembro	3.316.527	3.974.208
Captação	400.000	-
Pagamento de principal	(463.238)	(279.238)
Pagamentos de juros e correção monetária	(145.428)	(229.339)
Correção monetária no período	35.620	34.065
Juros no período	82.626	87.124
Total debêntures	3.226.107	3.586.820
Gastos com emissão de debêntures, a apropriar	(38.129)	(42.530)
Saldo em 31 de março	3.187.978	3.544.290
Passivo circulante	186.093	697.034
Passivo não circulante	3.001.885	2.847.256

b) Informações adicionais de debêntures

15ª emissão de debêntures

Em fevereiro de 2025, ocorreu a liberação dos recursos referente à 15ª emissão de debêntures simples da Companhia, não conversíveis em ações, da espécie quirografária, em série única, para distribuição pública, nos termos da Instrução da CVM nº 160, no montante de R\$400.000 com vencimento em 28/01/2032. Os recursos foram destinados para a liquidação antecipada da 13ª emissão e reforço de caixa da Companhia.

Informações individualizadas por emissão, sem os gastos com as captações

Emissão	Valor		Vencimento	Saldo devedor	
	Contratado	Taxa (a.a.)		31/03/2025	31/12/2024
7ª emissão - série II	76.475	IPCA+5,5395%	2025	-	55.510
8ª emissão - série II	250.000	CDI+0,90%	2026	126.885	260.817
11ª emissão - série I	400.000	CDI+1,60%	2028	411.388	422.803
11ª emissão - série II	300.000	IPCA+4,9999%	2031	377.390	373.232
12ª emissão - série I	735.000	CDI+1,55%	2029	755.850	776.722
12ª emissão - série III	315.000	IPCA+5,8806%	2032	375.945	372.629
13ª emissão	300.000	CDI+2,00%	2027	-	313.966
14ª emissão	700.000	IPCA+6,3243%	2033	770.233	740.848
15ª emissão	400.000	CDI+1,30%	2032	408.416	-
	3.476.475			3.226.107	3.316.527
Custo de emissão, a apropriar				(38.129)	(37.448)
				3.187.978	3.279.079

Notas Explicativas

Algar Telecom S.A.

Notas explicativas às informações financeiras intermediárias--Continuação
31 de março de 2025
(Em milhares de reais, exceto quando indicado de outra forma)

14. Debêntures--Continuação

b) Informações adicionais de debêntures

As debêntures, sem a dedução dos gastos com emissão, apresentam a seguinte maturidade:

	<u>Consolidado e Individual</u> <u>31/03/2025</u>		<u>Consolidado e individual</u> <u>31/12/2024</u>
Abr/25 a Mar/2026	192.256	2024	-
Abr/26 a Mar/2027	-	2025	393.296
Abr/27 a Mar/2028	567.500	2026	225.000
Abr/28 a Mar/2029	567.500	2027	300.000
Abr/29 a Mar/2030	248.435	2028	567.500
Após Mar/2030	1.650.416	Após 2028	1.830.731
	3.226.107		3.316.527

c) Cláusulas contratuais (covenants)

Os índices de covenants previstos nas debêntures da Companhia, calculados trimestralmente, estão apresentados no quadro abaixo.

	<u>Consolidado</u>			
	<u>31/03/2025</u>		<u>31/12/2024</u>	
Dívida líquida/EBITDA - realizado (*)	=	2,89	=	2,87
Meta trimestral	≤	3,00	≤	3,00
EBITDA / Despesa financeira líquida - realizado (*)	=	2,98	=	3,01
Meta trimestral	≥	2,00	≥	2,00

(*) A dívida líquida utilizada no cálculo do índice não considera o passivo de arrendamento e está em conformidade com o previsto em cláusulas das emissões de debêntures.

As debêntures possuem cláusulas restritivas (“covenants”), que preveem índices mínimos para cobertura de dívida e índices máximos de endividamento, que devem ser mantidos durante toda a vigência dos respectivos contratos.

O não atingimento dos índices acordados, por dois períodos (trimestre ou semestre, conforme o contrato) consecutivos, ou por quatro períodos não consecutivos, implica o vencimento antecipado das debêntures abrangidos por essa previsão contratual.

Em 31 de março de 2025 e em 31 de dezembro de 2024 os índices exigidos, em bases trimestrais, foram todos cumpridos.

d) Garantias

Todas as emissões vigentes da Companhia são da espécie quirografária, sem garantias.

Notas Explicativas**Algar Telecom S.A.**

Notas explicativas às informações financeiras intermediárias--Continuação
31 de março de 2025
(Em milhares de reais, exceto quando indicado de outra forma)

15. Passivo de arrendamentoa) Movimentação

	Consolidado		Individual	
	31/03/2025	31/03/2024	31/03/2025	31/03/2024
Saldo contábil em 31 de dezembro, líquido	828.325	871.412	580.621	551.629
Passivo circulante	294.772	251.640	189.818	146.098
Passivo não circulante	533.553	619.772	390.803	405.531
Adições	70.558	119.234	47.971	108.852
Pagamentos	(87.102)	(86.553)	(52.126)	(49.940)
Baixas	(21.759)	(59.151)	(17.111)	(33.522)
Juros	19.253	20.914	12.962	13.483
Saldo contábil em 31 de março, líquido	809.275	865.856	572.317	590.502
Passivo circulante	301.000	264.997	198.159	159.804
Passivo não circulante	508.275	600.859	374.158	430.698

b) Pagamentos mínimos - Consolidado

	31/03/2025					PIS/COFINS potencial 9,25%
	Em 1 ano	De 2 a 5 anos	De 6 a 10 anos	Acima de 10 anos	Total	
Valores mínimos a pagar	368.385	306.111	129.972	192.080	996.548	92.181
Despesas de juros	(67.385)	(60.726)	(10.019)	(49.143)	(187.273)	-
	301.000	245.385	119.953	142.937	809.275	92.181
	31/12/2024					
Valores mínimos a pagar	356.706	321.111	146.527	197.080	1.021.424	94.482
Despesas de juros	(61.934)	(65.726)	(15.296)	(50.143)	(193.099)	-
	294.772	255.385	131.231	146.937	828.325	94.482

Notas Explicativas**Algar Telecom S.A.**

Notas explicativas às informações financeiras intermediárias--Continuação
31 de março de 2025
(Em milhares de reais, exceto quando indicado de outra forma)

15. Passivo de arrendamento--Continuaçãoc) Pagamentos mínimos - Individual

	Individual - 31/03/2025					PIS/COFINS potencial 9,25%
	Em 1 ano	De 2 a 5 anos	De 6 a 10 anos	Acima de 10 anos	Total	
Valores mínimos a pagar	235.868	409.257	88.735	92.241	826.101	76.414
Despesas de juros	(40.065)	(158.517)	(25.449)	(32.109)	(256.140)	-
	195.803	250.740	63.286	60.132	569.961	76.414

	Individual - 31/12/2024					
Valores mínimos a pagar	231.883	419.257	94.735	95.530	841.405	77.830
Despesas de juros	(42.065)	(161.517)	(27.093)	(30.109)	(260.784)	-
	189.818	257.740	67.642	65.421	580.621	77.830

d) Contratos por prazo e taxa de descontos

Prazos dos contratos	Taxa anual		Prazos dos contratos	Taxa anual	
	Sem garantia (IBR Clean)	Com garantia (*) (IBR Full)		Sem garantia (IBR Clean)	Com garantia (*) (IBR Full)
1 ano	14,73%	14,23%	16 anos	15,30%	14,80%
2 anos	15,60%	15,10%	17 anos	15,27%	14,77%
3 anos	15,09%	14,59%	18 anos	15,22%	14,72%
4 anos	14,66%	14,16%	19 anos	15,20%	14,70%
5 anos	14,55%	14,05%	20 anos	15,20%	14,70%
6 anos	13,98%	13,48%	21 anos	15,21%	14,71%
7 anos	14,10%	13,60%	22 anos	15,21%	14,71%
8 anos	14,80%	14,30%	23 anos	15,23%	14,73%
9 anos	14,73%	14,23%	24 anos	15,28%	14,78%
10 anos	14,50%	14,00%	25 anos	15,33%	14,83%
11 anos	14,43%	13,93%	26 anos	15,37%	14,87%
12 anos	14,90%	14,40%	27 anos	15,41%	14,91%
13 anos	15,17%	14,67%	28 anos	15,46%	14,96%
14 anos	15,25%	14,75%	29 anos	15,50%	15,00%
15 anos	15,34%	14,84%	30 anos	15,53%	15,03%

(*) Somente para o grupo de imóveis.

Notas Explicativas

Algar Telecom S.A.

Notas explicativas às informações financeiras intermediárias--Continuação
31 de março de 2025
(Em milhares de reais, exceto quando indicado de outra forma)

16. Impostos, taxas e contribuições

	Consolidado		Individual	
	31/03/2025	31/12/2024	31/03/2025	31/12/2024
ICMS	29.986	30.868	19.845	20.500
Taxas Anatel	154.445	133.879	154.445	133.879
PIS e Cofins	9.519	9.485	5.409	4.587
IRRF	5.915	9.396	4.532	6.133
ISS	2.571	2.630	510	689
INSS	385	678	184	548
Outros tributos	3.679	4.757	1.756	2.550
	206.500	191.693	186.681	168.886

17. Provisões e depósitos judiciais

A Companhia e sua controlada avaliam periodicamente seus riscos para demandas judiciais e administrativas, considerando critérios jurídicos e contábeis, incluídas as análises e avaliações dos assessores jurídicos. Esses riscos são classificados com base na expectativa de perda, podendo ser provável, possível ou remota, conforme o grau de exigibilidade existente em cada caso.

Por determinação legal ou por cautela, são efetuados depósitos judiciais, os quais podem estar vinculados aos processos provisionados ou não provisionados.

Notas Explicativas**Algar Telecom S.A.**

Notas explicativas às informações financeiras intermediárias--Continuação
31 de março de 2025
(Em milhares de reais, exceto quando indicado de outra forma)

17. Provisões e depósitos judiciais--Continuaçãoa) Processos judiciais e administrativos provisionados

	Consolidado				Total
	Trabalhistas	Tributárias	Processos regulatórios Anatel	Cíveis e outros	
Provisões em 31/12/2023	43.492	106.097	76.049	64.200	289.838
Adições	4.338	4	1.024	1.962	7.328
Atualização monetária	1.365	1.442	1.966	1.865	6.638
Baixa por ganho	(2.014)	(1.969)	(1.081)	(1.055)	(6.119)
Baixa por perda	(38)	-	-	(3)	(41)
Pagamentos	(1.952)	(4)	(2)	(1.861)	(3.819)
Provisões em 31/03/2024	45.191	105.570	77.956	65.108	293.825
Depósitos judiciais	(4.202)	(44.082)	(3.834)	(309)	(52.427)
Provisões líquidas em 31/03/2024	40.989	61.488	74.122	64.799	241.398
Direito indenizatório de provisões	(175)	(608)	-	(2.097)	(2.880)
Provisões líquidas em 31/03/2024, ajustadas	40.814	60.880	74.122	62.702	238.518
Provisões em 31/12/2024	44.905	87.807	60.293	66.017	259.022
Adições (i)	5.134	99	889	3.370	9.492
Atualização monetária	1.785	1.069	865	2.763	6.482
Baixa por ganho	(3.140)	(1.526)	-	(1.418)	(6.084)
Baixa por perda (ii)	(627)	-	-	-	(627)
Pagamentos	(2.580)	(123)	(134)	(1.645)	(4.482)
Provisões em 31/03/2025	45.477	87.326	61.913	69.087	263.803
Depósitos judiciais	(916)	(44.053)	(89)	(258)	(45.316)
Provisões líquidas em 31/03/2025	44.561	43.273	61.824	68.829	218.487

(i) Adições de provisões decorrente de novos processos e por alteração de grau de risco de certas demandas, de possível para provável.

(ii) Os pagamentos envolvidos foram realizados mediante a conversão de depósito judicial em pagamento.

Notas Explicativas

Algar Telecom S.A.

Notas explicativas às informações financeiras intermediárias--Continuação
31 de março de 2025
(Em milhares de reais, exceto quando indicado de outra forma)

17. Provisões e depósitos judiciais--Continuação

a) Processos judiciais e administrativos provisionados--Continuação

	Individual				Total
	Trabalhistas	Tributárias	Processos regulatórios Anatel	Cíveis e outros	
Provisões em 31/12/2023	18.995	66.302	75.291	33.628	194.216
Adições	1.325	-	1.024	1.645	3.994
Atualização monetária	524	941	1.951	1.035	4.451
Baixa por ganho	(565)	-	(1.081)	(980)	(2.626)
Baixa por perda	(29)	-	-	-	(29)
Pagamentos	(365)	-	(2)	(1.598)	(1.965)
Provisões em 31/03/2024	19.885	67.243	77.183	33.730	198.041
Depósitos judiciais	(610)	(37.162)	(3.834)	(280)	(41.886)
Provisões líquidas em 31/03/2024	19.275	30.081	73.349	33.450	156.155
Provisões em 31/12/2024	22.556	62.504	60.293	36.624	181.977
Adições (i)	2.596	28	889	1.920	5.433
Atualização monetária	883	680	865	1.353	3.781
Baixa por ganho	(1.819)	(1.057)	-	(1.349)	(4.225)
Baixa por perda (ii)	(107)	-	-	-	(107)
Pagamentos	(1.803)	(35)	(134)	(1.451)	(3.423)
Provisões em 31/03/2025	22.306	62.120	61.913	37.097	183.436
Depósitos judiciais	(408)	(38.997)	(89)	(223)	(39.717)
Provisões líquidas em 31/03/2025	21.898	23.123	61.824	36.874	143.719

(i) Adições de provisões decorrente de novos processos e por alteração de grau de risco de certas demandas, de possível para provável.

(ii) Os pagamentos envolvidos foram realizados mediante a conversão de depósito judicial em pagamento.

Os processos judiciais e administrativos e demais riscos têm como principais objetos aqueles descritos em nota explicativa das demonstrações financeiras de 31/12/2024.

No trimestre findo em 31 de março de 2025 não houve fatos ou variações significativas envolvendo esse assunto, que justificassem comentários a respeito.

Notas Explicativas

Algar Telecom S.A.

Notas explicativas às informações financeiras intermediárias--Continuação
31 de março de 2025
(Em milhares de reais, exceto quando indicado de outra forma)

17. Provisões e depósitos judiciais--Continuação

b) Processos judiciais e administrativos não provisionados

	Consolidado		Individual	
	31/03/2025	31/12/2024	31/03/2025	31/12/2024
Tributários	433.117	422.807	313.859	310.124
Trabalhistas	89.219	88.418	52.548	51.915
Processos Regulatórios - ANATEL	413.763	390.654	413.763	390.654
Cíveis	942.317	919.584	130.380	127.664
Total	1.878.416	1.821.463	910.550	880.357

Os principais processos da Companhia e de sua controlada, com grau de risco considerado pelos seus assessores jurídicos como possível, são aqueles relacionados em nota explicativa das demonstrações financeiras de 31 de dezembro de 2024, para os quais não há provisão contábil.

No período de três meses findos em 31 de março de 2025 não houve fatos, eventos ou variações significativas que requeressem comentários adicionais.

c) Outros processos judiciais

Processo judicial da operadora de serviços de telecomunicações MinasMais contra a Algar Multimídia, sociedade incorporada pela Vogel em 01/04/2024.

Em decisão judicial de 11 de fevereiro de 2025, foi determinada a realização de nova perícia de engenharia técnica de telecomunicações, referente ao processo judicial de nº 1987804-35.2012.8.13.0024, em trâmite na 34ª Vara Cível da Comarca de Belo Horizonte (divulgação detalhada nesta nota explicativa no contexto das demonstrações financeiras de 31/12/2024), com a finalidade de apuração de eventuais perdas e danos. A Companhia, baseada na opinião de seus assessores jurídicos externos, possui provisão em montante recomendado em parecer e em conformidade com análise de risco realizada.

Notas Explicativas

Algar Telecom S.A.

Notas explicativas às informações financeiras intermediárias--Continuação
31 de março de 2025
(Em milhares de reais, exceto quando indicado de outra forma)

17. Provisões e depósitos judiciais--Continuação

d) Depósitos Judiciais

	Consolidado		Individual	
	31/03/2025	31/12/2024	31/03/2025	31/12/2024
Depósitos judiciais sem provisões:				
Tributário	31.232	30.062	30.263	29.101
Trabalhista	151	222	53	39
Cível	118	65	118	65
Pados - ANATEL	3.624	3.862	3.624	3.861
	35.125	34.211	34.058	33.066
Depósitos judiciais com provisões:				
Tributário	44.053	43.473	38.997	38.490
Trabalhista	916	1.401	408	523
Cível	258	305	223	305
Pados - ANATEL	89	87	89	87
	45.316	45.266	39.717	39.405
Total depósitos judiciais	80.441	79.477	73.775	72.471

18. Fornecedores

	Consolidado		Individual	
	31/03/2025	31/12/2024	31/03/2025	31/12/2024
Fornecedores faturados	184.730	213.282	92.892	115.022
Fornecedores a faturar	62.632	82.638	36.874	64.380
Fornecedor risco sacado	3.990	9.148	1.219	2.914
Obrigações com tráfego de interconexão e cobrança conjunta	14.527	13.304	14.527	13.304
	265.879	318.372	145.512	195.620

19. Patrimônio líquido

a) Capital social

O capital social autorizado da Companhia poderá ser aumentado por deliberação da Assembleia Geral quando inteiramente subscrito ou quando a diferença entre o capital social subscrito e o autorizado não comportar a capitalização prevista para o exercício social.

A Companhia está autorizada a aumentar o seu capital social até o limite de R\$1.721.420.

Notas Explicativas

Algar Telecom S.A.

Notas explicativas às informações financeiras intermediárias--Continuação
31 de março de 2025
(Em milhares de reais, exceto quando indicado de outra forma)

19. Patrimônio líquido--Continuação

a) Capital social--Continuação

Até o limite do capital social autorizado, o capital social subscrito poderá ser aumentado independentemente de alteração estatutária, mediante deliberação do Conselho de Administração, por proposta da Diretoria e ouvido o Conselho Fiscal, quando instalado, cabendo ao Conselho de Administração fixar as condições da emissão, inclusive preço, prazo e forma de integralização.

A critério do Conselho de Administração, poderá, dentro do limite do capital social autorizado, ser realizada a emissão, sem direito de preferência ou com redução do prazo de que trata o parágrafo 4º do artigo 171 da Lei das Sociedades por Ações, de ações, debêntures conversíveis em ações ou bônus de subscrição, cuja colocação seja feita mediante venda em bolsa de valores ou por subscrição pública ou mediante permuta por ações em oferta pública de aquisição de controle, nos termos estabelecidos em lei, ou ainda, nos termos de lei especial de incentivos fiscais. As ações ordinárias conferem a seus titulares o direito de voto, cabendo um voto para cada ação da Companhia.

Em 31 março de 2025 e 31 de dezembro de 2024 o valor do capital social da Companhia e o valor patrimonial da ação (VPA) eram como segue:

	Individual	
	31/03/2025	31/12/2024
Capital social	901.831	901.831
Quantidade de Ações (ON)	295.019.806	295.019.806
Patrimônio Líquido da Companhia	1.071.167	1.159.636
Valor patrimonial da ação (VPA) em R\$	3,6308	3,9307

b) Dividendos

A Companhia possuía, em 31 de março de 2025, saldo de dividendos a pagar a acionistas não controladores, no passivo circulante, no montante de R\$413 (R\$ 413 em 31/12/2024) referente a exercícios anteriores.

c) Reserva de retenção de lucros

O saldo da reserva de retenção de lucros, no montante de R\$ 132.967, apresenta-se líquido, contemplando a absorção dos prejuízos apurados em exercícios anteriores.

Notas Explicativas

Algar Telecom S.A.

Notas explicativas às informações financeiras intermediárias--Continuação
31 de março de 2025
(Em milhares de reais, exceto quando indicado de outra forma)

20. Benefícios a empregados

Benefícios de curto prazo

Além das obrigações oriundas da legislação trabalhista e dos acordos com entidades representantes de seus associados, a Companhia e sua controlada concedem plano de saúde, convênio odontológico, seguro de vida em grupo, programas de auxílio à educação e programas de participação nos resultados.

As provisões contábeis são apuradas mensalmente em bases estimadas e apropriadas ao resultado, tendo como contrapartida as obrigações com “salários, provisões e encargos sociais”. Esses benefícios são registrados nas contas de custos e despesas no resultado quando incorridos.

Plano de previdência complementar - Plano de Aposentadoria Algar-Prev

A Companhia e sua controlada e parte de seus associados contribuem como patrocinadores de um plano de aposentadoria na modalidade de contribuição definida, administrado pela BrasilPrev.

Os benefícios pelo referido plano podem ser basicamente assim resumidos:

- (a) Benefício de aposentadoria por sobrevivência: é um plano de contribuição definida cujas reservas são atualizadas financeiramente e não atuarialmente;
- (b) Benefício de riscos que estão estruturados na modalidade de benefício definido no regime de repartição. Compete à Companhia e sua controlada o pagamento das contribuições e compete a BrasilPrev a constituição de todas as reservas necessárias ao compromisso assumido com o pagamento do benefício a partir da ocorrência do evento gerador, não gerando passivo atuarial para a Companhia.

Notas Explicativas

Algar Telecom S.A.

Notas explicativas às informações financeiras intermediárias--Continuação
31 de março de 2025
(Em milhares de reais, exceto quando indicado de outra forma)

21. Partes relacionadas

A controladora direta da Companhia é a Algar S.A. Empreendimentos e Participações ("Algar S.A.").

Abaixo estão demonstrados os principais saldos ativos e passivos, em 31 de março de 2025 e 31 de dezembro de 2024, assim como os efeitos das transações entre partes relacionadas nos resultados desses períodos.

	Consolidado			
	Saldos - ativo circulante			
	31/03/2025		31/12/2024	
Contas a receber	Total	Contas a receber	Total	
(a)		(a)		
Controladora:				
Algar S.A.	-	-	-	-
Total	-	-	-	-
Outras partes relacionadas:				
Algar Tecnologia	83	83	88	88
Algar Farming	11	11	11	11
Outros	68	68	68	68
Total	162	162	167	167
Total partes relacionadas	162	162	167	167

Notas Explicativas**Algar Telecom S.A.**

Notas explicativas às informações financeiras intermediárias--Continuação
31 de março de 2025
(Em milhares de reais, exceto quando indicado de outra forma)

21. Partes relacionadas--Continuação

	Consolidado											
	Saldos - passivo circulante											
	31/03/2025						31/12/2024					
Fornecedores	Passivo de arrendamento	Títulos a pagar	Dividendos a pagar	Adiantamento de clientes	Total	Fornecedores	Passivo de arrendamento	Títulos a pagar	Dividendos a pagar	Adiantamento de clientes	Total	
(c)	(h)	(d)	(e)	(k)		(c)	(h)	(d)	(e)	(k)		
Controladora:												
Algar S.A.	-	-	2.068	-	-	2.068	-	-	1.392	-	-	1.392
Total	-	-	2.068	-	-	2.068	-	-	1.392	-	-	1.392
Outras partes relacionadas:												
Algar Tecnologia	8.274	-	-	-	-	8.274	7.537	-	-	-	-	7.537
Space												
Empreendimentos	10.486	24.083	-	-	1.413	35.982	-	30.519	-	-	1.413	31.932
Outros	827	-	-	413	-	1.240	335	-	-	413	-	748
Total	19.587	24.083	-	413	1.413	45.496	7.872	30.519	-	413	1.413	40.217
Total partes relacionadas	19.587	24.083	2.068	413	1.413	47.564	7.872	30.519	1.392	413	1.413	41.609
Saldos - passivo não circulante												
Space												
Empreendimentos	-	10.176	-	-	-	10.176	-	18.328	-	-	-	18.328
Total partes relacionadas	-	10.176	-	-	-	10.176	-	18.328	-	-	-	18.328

Notas Explicativas**Algar Telecom S.A.**

Notas explicativas às informações financeiras intermediárias--Continuação

31 de março de 2025

(Em milhares de reais, exceto quando indicado de outra forma)

21. Partes relacionadas--Continuação

	Resultado - Consolidado					
	31/03/2025			31/03/2024		
	Receita operacional bruta	Custo dos serviços prestados	Despesas com vendas	Receita operacional bruta	Custo dos serviços prestados	Despesas com vendas
(f)	(g)	(g)	(f)	(g)	(g)	
<u>Controladora:</u>						
Algar S.A.	371	-	-	327	-	-
Total	371	-	-	327	-	-
<u>Outras partes relacionadas:</u>						
Algar Tecnologia	472		(10.669)	478	(5.692)	(4.788)
Algar TI	-		-	89	(361)	-
Space Empreendimentos	17	(9.334)	-	15	(8.499)	-
Algar Farming	89	-	-	-	-	-
Outros	675	(143)	(508)	130	(735)	(178)
Total	1.253	(9.477)	(11.177)	712	(15.287)	(4.966)
Total partes relacionadas	1.624	(9.477)	(11.177)	1.039	(15.287)	(4.966)

Notas Explicativas

Algar Telecom S.A.

Notas explicativas às informações financeiras intermediárias--Continuação
31 de março de 2025
(Em milhares de reais, exceto quando indicado de outra forma)

21. Partes relacionadas--Continuação

	Individual							
	Saldos - ativo circulante							
	31/03/2025				31/12/2024			
	Contas a receber	Outros créditos	Debênture privada	Total	Contas a receber	Outros créditos	Debênture privada	Total
(a)	(b)	(i)		(a)	(b)	(i)		
Controlada direta:								
Vogel	3.272	3.684	74.948	81.904	2.867	26.644	68.169	97.680
Total	3.272	3.684	74.948	81.904	2.867	26.644	68.169	97.680
Outras partes relacionadas:								
Algar Tecnologia	24	-	-	24	7	-	-	7
Outros	63	-	-	63	63	-	-	63
Total	87	-	-	87	70	-	-	70
Total partes relacionadas	3.359	3.684	74.948	81.991	2.937	26.644	68.169	97.750
	Saldos - ativo não circulante							
Vogel	-	-	126.666	126.666	-	-	126.666	126.666
Total	-	-	126.666	126.666	-	-	126.666	126.666

Notas Explicativas

Algar Telecom S.A.

Notas explicativas às informações financeiras intermediárias--Continuação

31 de março de 2025

(Em milhares de reais, exceto quando indicado de outra forma)

21. Partes relacionadas--Continuação

	Individual											
	SalDOS - passivo circulante											Total
	31/12/2024					31/12/2024						
Forne- cedores	Passivo de arrendamento	Títulos a pagar	Dividendos a pagar	Adiantamen- to de clientes	Total	Forne- cedores	Passivo de arrendamento	Títulos a pagar	Dividendos a pagar	Adiantamen- to de clientes	Total	
(c)	(h)	(d)	(e)	(k)		(c)	(h)	(d)	(e)	(k)		
Controladora:												
Algar S.A.	-	-	2.053	-	-	2.053	-	-	1.348	-	-	1.348
Total	-	-	2.053	-	-	2.053	-	-	1.348	-	-	1.348
Controlada direta:												
Vogel	2.755	-	-	-	-	2.755	3.639	-	-	-	-	3.639
Total	2.755	-	-	-	-	2.755	3.639	-	-	-	-	3.639
Outras partes relacionadas:												
Algar Tecnologia Space	8.126	-	-	-	-	8.126	7.382	-	-	-	-	7.382
Empreendimentos	8.155	18.162	-	-	1.413	27.730	-	22.122	-	-	1.413	23.535
Outros	827	-	-	413	-	1.240	335	-	-	413	-	748
Total	17.108	18.162	-	413	1.413	37.096	7.717	22.122	-	413	1.413	31.665
Total partes relacionadas	19.863	18.162	2.053	413	1.413	41.904	11.356	22.122	1.348	413	1.413	36.652
SalDOS - passivo não circulante												
Space Empreendimentos	-	10.176	-	-	-	10.176	-	15.840	-	-	-	15.840
Total partes relacionadas	-	10.176	-	-	-	10.176	-	15.840	-	-	-	15.840

Notas Explicativas**Algar Telecom S.A.**

Notas explicativas às informações financeiras intermediárias --Continuação

31 de março de 2025

(Em milhares de reais, exceto quando indicado de outra forma)

21. Partes relacionadas--Continuação

	Resultado - Individual							
	31/03/2025				31/03/2024			
	Receita operacional bruta	Custo dos serviços prestados	Despesas com vendas	Receitas financeiras	Receita operacional bruta	Custo dos serviços prestados	Despesas com vendas	Receitas financeiras
(f)	(g)	(g)	(j)	(f)	(g)	(g)	(j)	
Controladora:								
Algar S.A.	44	-	-	-	47	-	-	-
Total	44	-	-	-	47	-	-	-
Controladas diretas:								
Algar Multimídia	-	-	-	-	66	(326)	-	-
Vogel	66	(375)	-	6.779	33	(43)	-	6.082
Total	66	(375)	-	6.779	99	(369)	-	6.082
Outras partes relacionadas:								
Algar Tecnologia	191	-	(10.479)	-	213	(5.692)	(4.788)	-
Algar TI	-	-	-	-	45	(129)	-	-
Space Empreendimentos	14	(7.081)	-	-	13	(6.236)	-	-
Algar Farming	69	-	-	-	-	-	-	-
Outras	657	(143)	(508)	-	98	(736)	(178)	-
Total	931	(7.224)	(10.987)	-	369	(12.793)	(4.966)	-
Total partes relacionadas	1.041	(7.599)	(10.987)	6.779	515	(13.162)	(4.966)	6.082

Notas Explicativas

Algar Telecom S.A.

Notas explicativas às informações financeiras intermediárias --Continuação
31 de março de 2025
(Em milhares de reais, exceto quando indicado de outra forma)

21. Partes relacionadas--Continuação

Os saldos e valores decorrentes das transações entre as partes relacionadas são descritos como segue:

- (a) Refere-se a contas a receber pela prestação de serviços relacionados às atividades operacionais das empresas.
- (b) Créditos por repasses de gastos entre a Companhia e sua controlada, decorrentes de utilização compartilhada de soluções de infraestruturas.
- (c) Obrigações pelo fornecimento de bens e serviços decorrentes das operações das empresas do Grupo Algar.
- (d) Débitos por conta de repasses de gastos entre as empresas do Grupo Algar, decorrentes de negociação corporativa com o compartilhamento de soluções de infraestruturas utilizadas nas atividades operacionais.
- (e) Dividendos a pagar.
- (f) Receita da prestação de serviços conforme objeto social explorado pelas empresas.
- (g) Refere-se a custos e despesas com serviços de telecomunicações; manutenção de redes, instalação de terminais, gestão de almoxarifado e manutenção de terminais públicos; serviço de telemarketing, administração de *call center*, locação de pontos de atendimento, cobrança e *back office*.
- (h) Passivo de arrendamento.
- (i) Operação de debêntures privadas entre a Companhia e a controlada Vogel.
- (j) Receita financeira referente à remuneração de debêntures privadas
- (k) Adiantamento recebido por conta de venda de imóveis.

Remuneração dos administradores

As remunerações dos administradores, os quais são representados pelos membros do conselho de administração e pelos diretores estatutários, responsáveis pelo planejamento, direção e controle dos negócios da Companhia e da sua controlada, são computadas como custos e despesas do período, incluindo os benefícios e encargos sociais correspondentes.

A remuneração anual dos Administradores, atualmente em vigor, foi aprovada pela Assembleia Geral Ordinária realizada em 3 de junho de 2024. Os valores para os períodos findos em 31 de março de 2025 e 2024 são apresentados como segue:

	Consolidado		Individual	
	31/03/2025	31/03/2024	31/03/2025	31/03/2024
Salários e outros benefícios:				
<u>Conselho de administração:</u>				
Remuneração fixa	1.125	1.125	1.125	1.125
<u>Diretoria executiva:</u>				
Remuneração fixa	970	1.592	490	788
Remuneração variável	508	1.781	256	882
Previdência privada	30	83	15	41
	2.633	4.581	1.886	2.836

Notas Explicativas

Algar Telecom S.A.

Notas explicativas às informações financeiras intermediárias --Continuação
31 de março de 2025
(Em milhares de reais, exceto quando indicado de outra forma)

22. Receita operacional líquida

	Consolidado		Individual	
	31/03/2025	31/03/2024	31/03/2025	31/03/2024
Telecom				
B2B	571.889	569.030	231.841	224.237
B2C	294.141	271.625	283.882	267.120
Receita operacional bruta	866.030	840.655	515.723	491.357
Impostos e deduções	(145.176)	(142.364)	(86.359)	(79.424)
Receita operacional líquida	720.854	698.291	429.364	411.933

23. Custos dos serviços prestados e das mercadorias vendidas

	Consolidado		Individual	
	31/03/2025	31/03/2024	31/03/2025	31/03/2024
Pessoal	(62.450)	(64.595)	(32.561)	(30.884)
Materiais	(8.797)	(8.347)	(5.452)	(5.355)
Serviços de terceiros	(118.259)	(114.418)	(46.977)	(60.605)
Interconexão e meios de conexão	(38.705)	(32.861)	(28.103)	(24.380)
Aluguéis e seguros	(8.300)	(21.372)	(6.223)	(6.452)
Depreciação e amortização	(146.973)	(114.592)	(80.074)	(54.351)
Depreciação de direito de uso - IFRS 16	(78.053)	(64.105)	(48.257)	(35.070)
Custo das mercadorias vendidas	(2.531)	(5.034)	(2.540)	(5.113)
Outros	(19.400)	(9.166)	(17.955)	(11.300)
	(483.468)	(434.490)	(268.142)	(233.510)

24. Despesas com vendas

	Consolidado		Individual	
	31/03/2025	31/03/2024	31/03/2025	31/03/2024
Pessoal	(48.384)	(56.094)	(39.761)	(23.326)
Serviços de terceiros	(48.053)	(44.943)	(28.259)	(27.044)
Propaganda e marketing	(12.482)	(9.785)	(10.927)	(7.751)
Provisão para redução ao valor recuperável	(22.996)	(15.820)	(16.119)	(10.488)
Aluguéis e seguros	(1.254)	(1.013)	(992)	(803)
Depreciação e amortização	(5.840)	(6.300)	(4.316)	(4.299)
Outros	(8.776)	(7.196)	(8.507)	(7.043)
	(147.785)	(141.151)	(108.881)	(80.754)

Notas Explicativas

Algar Telecom S.A.

Notas explicativas às informações financeiras intermediárias --Continuação
31 de março de 2025
(Em milhares de reais, exceto quando indicado de outra forma)

25. Despesas gerais e administrativas

	Consolidado		Individual	
	31/03/2025	31/03/2024	31/03/2025	31/03/2024
Pessoal	(18.268)	(21.990)	(11.483)	(7.069)
Serviços de terceiros	(25.489)	(27.010)	(15.474)	(6.078)
Aluguéis e seguros	(1.008)	(431)	(691)	-
Depreciação e amortização	(7.294)	(6.696)	(4.790)	(3.859)
Outros	(993)	(2.421)	(66)	(998)
	(53.052)	(58.548)	(32.504)	(18.004)

26. Outras receitas (despesas) operacionais, líquidas

	Consolidado		Individual	
	31/03/2025	31/03/2024	31/03/2025	31/03/2024
Despesas com concessão de serviços de telecomunicações	(1.882)	(1.627)	(1.882)	(1.627)
(Constituição) reversão de provisões, líquido	(4.277)	(2.605)	(2.514)	(1.674)
Multas sobre serviços de telecomunicações e contratuais	11.160	7.726	6.940	3.496
Ganho/perda com Imobilizado e Intangíveis	2.278	(8.899)	1.236	(3.661)
Amortização de mais-valia	(464)	(591)	(464)	(496)
Recuperação de tributos	7.868	23	992	-
Venda de sucata (i)	1.017	22.758	1.017	22.758
Cessão de direito de uso - IRU (ii)	-	46.657	-	46.657
Baixa de ativo imobilizado (ii)	-	(29.624)	-	(29.624)
Outras receitas (despesas) operacionais, líquidas	2.140	(8.445)	4.219	(451)
	17.840	25.373	9.544	35.378

- (i) A variação no período refere-se, principalmente, à venda de sucata extraída de cabos de rede.
- (ii) Cessão de direito de uso do cabo submarino, correspondente a 25% das frequências do cabo monet, conforme contrato de 12 de dezembro de 2023 com a Sparkle. Essa operação acarretou a baixa proporcional, no período, do referido ativo imobilizado, no montante de R\$ 29.624.

Notas Explicativas

Algar Telecom S.A.

Notas explicativas às informações financeiras intermediárias --Continuação
31 de março de 2025
(Em milhares de reais, exceto quando indicado de outra forma)

27. Resultado financeiro, líquido

	Consolidado		Individual	
	31/03/2025	31/03/2024	31/03/2025	31/03/2024
Despesas financeiras:				
Juros sobre empréstimos	(856)	(513)	(742)	(486)
Juros sobre debêntures	(78.424)	(85.315)	(78.424)	(85.315)
Variações monetárias de debêntures	(36.605)	(34.065)	(36.605)	(34.065)
Descontos concedidos	(2.905)	(3.384)	(2.669)	(3.091)
Encargos sobre provisões, impostos e taxas	(9.047)	(8.040)	(7.168)	(6.887)
Taxas e tarifas bancárias	(3.499)	(3.085)	(3.370)	(2.917)
Despesas de juros - IFRS 16	(19.253)	(20.914)	(12.962)	(13.483)
Outras despesas financeiras	(8.137)	(6.113)	(7.415)	(5.082)
Total das despesas financeiras	(158.726)	(161.429)	(149.355)	(151.326)
Receitas financeiras:				
Receitas de aplicação financeira	14.941	26.825	8.878	19.521
Juros sobre contas recebidas em atraso	1.766	1.134	1.269	775
Juros impostos, taxas e contribuições	1.534	1.483	1.183	1.161
Variações monetárias e cambiais	(502)	568	(1.150)	976
Reversões de provisões	1.853	632	1.292	497
Ajuste a valor presente	424	1.997	318	1.756
Juros sobre debêntures privadas	-	-	6.780	6.082
PIS/COFINS sobre receitas financeiras	(1.110)	(1.345)	(797)	(950)
Outras receitas financeiras	185	623	117	359
Total das receitas financeiras	19.091	31.917	17.890	30.177
Resultado financeiro, líquido	(139.635)	(129.512)	(131.465)	(121.149)

28. Instrumentos financeiros e gerenciamento de riscos

A Companhia tem exposição aos seguintes riscos:

a) Risco de crédito

Risco de crédito é o risco de prejuízo financeiro para a Companhia e sua controlada, caso um cliente ou contraparte em um instrumento financeiro descumpra com suas obrigações contratuais, que surgem principalmente dos recebíveis e títulos de investimento.

O ativo da Companhia e da sua controlada, avaliado como sujeito a risco de crédito, suscetível de eventual perda, são as contas a receber da operação. Na avaliação da Companhia, não há outros ativos relevantes sujeitos a esse tipo de risco.

A Companhia e sua controlada monitoram continuamente o crédito concedido aos seus clientes e o nível de inadimplência. O risco de crédito de contas a receber é proveniente de valores faturados e a faturar de serviços prestados de telecomunicações, revenda de aparelhos celulares e distribuição de cartões pré-pagos e cartões indutivos.

Notas Explicativas

Algar Telecom S.A.

Notas explicativas às informações financeiras intermediárias --Continuação
31 de março de 2025
(Em milhares de reais, exceto quando indicado de outra forma)

28. Instrumentos financeiros e gerenciamento de riscos

a) Risco de crédito--Continuação

A política de aplicações financeiras estabelecida pela Administração define as instituições financeiras com as quais os contratos podem ser celebrados, com base em critérios técnicos pré-estabelecidos pela Companhia, dentre eles rating mínimo, além de definir limites quanto aos percentuais de alocação de recursos.

Contas a receber de clientes

O acesso dos clientes aos serviços de telefonia fixa e móvel é bloqueado parcialmente sempre que sua conta se encontrar sem pagamento há mais de 18 dias. Com mais de 50 dias de vencimento ocorre o bloqueio total.

A velocidade da Banda Larga é reduzida quando a inadimplência desse produto atinge 18 dias e o serviço é bloqueado totalmente com 50 dias de atraso no pagamento da fatura.

Os casos de exceções compreendem serviços essenciais, clientes estratégicos e produtos não formatados.

A Companhia mantém limites de créditos para seus revendedores e distribuidores de cartões pré-pagos e indutivos, e para revendedores de aparelhos celulares, que são definidos com base no potencial de vendas, histórico de risco, pontualidade de pagamentos e inadimplência, aplicando-se garantias com notas promissórias e outras garantias reais.

O risco de crédito é minimizado através de uma criteriosa análise de crédito, definida com base no potencial de vendas, histórico de risco, pontualidade de pagamentos e inadimplência de clientes, bem como na distribuição dos contratos de clientes em diversos tipos de operação.

A exposição da Companhia ao risco de crédito é influenciada principalmente pelas características individuais de cada cliente. Adicionalmente, a Administração da Companhia considera os riscos por região, através da análise histórica dos créditos com liquidação duvidosa.

O gerenciamento de riscos de crédito do contas a receber apresenta os seguintes aspectos por empresa:

- Na Companhia e na sua controlada, as receitas são pulverizadas através de seu portfólio de clientes, não existindo concentrações relevantes em clientes específicos.

Notas Explicativas

Algar Telecom S.A.

Notas explicativas às informações financeiras intermediárias --Continuação
31 de março de 2025
(Em milhares de reais, exceto quando indicado de outra forma)

28. Instrumentos financeiros e gerenciamento de riscos--Continuação

b) Risco de liquidez

A Administração da Companhia gerencia riscos de liquidez visando assegurar o cumprimento das obrigações com passivos financeiros, seja por liquidação em dinheiro ou com outros ativos financeiros, mantendo, quando possível, o planejamento para atender a essas obrigações em condições normais de mercado ou em condições específicas, conforme o grau de risco.

As maturidades contratuais de passivos financeiros, incluindo os juros estimados e excluindo o impacto de acordos de negociação de moedas pela posição líquida estão apresentados abaixo:

	31/03/2025				
	Consolidado				
	Valor contábil	Fluxo de caixa contratual	1 a 2 anos	3 a 5 anos	Mais de 5 anos
Passivos financeiros não derivativos:					
Debêntures, sem gastos com emissão	3.226.107	5.646.015	904.699	1.987.616	2.753.700
Passivo de arrendamento	809.275	996.548	444.913	229.583	322.052
Empréstimos e financiamentos	35.980	42.553	14.709	27.108	736
Fornecedores	265.879	265.879	265.879	-	-
Obrigações com outorga ANATEL	71.894	162.320	10.296	19.305	132.719
Títulos a pagar	10.651	10.651	10.651	-	-
Total	4.419.786	7.123.966	1.651.147	2.263.612	3.209.207

	31/03/2025				
	Individual				
	Valor contábil	Fluxo de caixa contratual	1 a 2 anos	3 a 5 anos	Mais de 5 anos
Passivos financeiros não derivativos:					
Debêntures, sem gastos com emissão	3.226.107	5.646.015	904.699	1.987.616	2.753.700
Passivo de arrendamento	572.317	834.756	346.838	306.943	180.975
Empréstimos e financiamentos	30.607	35.870	12.526	23.344	-
Fornecedores	145.512	145.512	145.512	-	-
Obrigações com outorga ANATEL	71.894	162.320	10.296	19.305	132.719
Títulos a pagar	9.879	9.879	9.879	-	-
Total	4.056.316	6.834.352	1.429.750	2.337.208	3.067.394

Notas Explicativas

Algar Telecom S.A.

Notas explicativas às informações financeiras intermediárias --Continuação
31 de março de 2025
(Em milhares de reais, exceto quando indicado de outra forma)

28. Instrumentos financeiros e gerenciamento de riscos--Continuação

c) Risco de mercado

Os riscos de mercado estão relacionados, principalmente, aos riscos de mudança nos preços dos produtos e serviços ofertados pela Companhia, assim como em taxas de câmbio, de juros e outras taxas que possam influenciar a sua receita, bem como os valores dos seus ativos e passivos. O objetivo da Administração é gerenciar e controlar a exposição da Companhia aos riscos de mercado, dentro de limites compatíveis, afastando os obstáculos ao crescimento dos negócios.

A Companhia pode contratar operações envolvendo instrumentos financeiros derivativos, a fim de gerenciar e diminuir os riscos de exposição às possíveis flutuações nas taxas de câmbio. Caso aplicável, são registrados em contas patrimoniais, com o objetivo de reduzir sua exposição a riscos de moeda, bem como manter sua capacidade de investimentos e estratégia de crescimento.

Risco de taxas de câmbio

Decorre da possibilidade de oscilações das taxas de câmbio das moedas estrangeiras utilizadas pela Companhia e pela sua controlada para a aquisição de equipamentos, insumos, e a contratação de instrumentos financeiros.

A Companhia possui exposição a variações do dólar norte americano, relativamente a um contas a receber com a Sparkle, originado da venda de um cabo submarino (cabo monet), cujo saldo em 31 de março de 2025 era de R\$ 53.976. A Companhia não possui outras exposições a variações de moeda estrangeira.

Instrumentos	Exposição em 31/03/2025	Risco	Cenários				
			Provável	Variação do índice em		Variação do índice em	
				(25%)	(50%)	(25%)	(50%)
Atual	Cotação	Valor	Cotação	Valor			
Cientes	9.000	USD	5,7422	4,3066	(12.920)	2,8711	(25.840)
Impacto no resultado					(12.920)		(25.840)

Notas Explicativas

Algar Telecom S.A.

Notas explicativas às informações financeiras intermediárias --Continuação
31 de março de 2025
(Em milhares de reais, exceto quando indicado de outra forma)

28. Instrumentos financeiros e gerenciamento de riscos--Continuação

d) Riscos operacionais

Os riscos operacionais são os riscos diretos e indiretos de perdas decorrentes de uma variedade de causas associadas aos processos das empresas, assim como aos seus colaboradores, à tecnologia e à infraestrutura, além de fatores externos de mercado e de liquidez, como os decorrentes de ações legais e requerimentos regulatórios.

O objetivo da Companhia é gerenciar os riscos operacionais, assim como evitar as perdas financeiras e danos à reputação das empresas, mediante procedimentos e políticas alinhados com as atividades e negócios da Companhia.

A responsabilidade de desenvolver, implementar e monitorar controles para endereçar os riscos operacionais é da alta Administração da Companhia, sendo auxiliada pela auditoria interna, sobretudo quanto a revisões periódicas desses controles e das políticas internas, a fim de garantir as implementações e funcionamento adequados.

e) Gestão de capital

A política da Companhia em manter uma base sólida de capital resulta na confiabilidade dos investidores, credores e mercado, assim como solidifica alicerces para desenvolvimento de negócios futuros. O constante monitoramento do retorno de capital e o zelo pela política de distribuição de dividendos são práticas consagradas em respeito ao acionista e ao empreendimento administrado.

Ao administrar seu capital, os objetivos das empresas, incluindo a Companhia, são os de salvaguardar a sua capacidade e continuidade para oferecer retorno aos acionistas e benefícios às outras partes interessadas, além de manter uma estrutura de capital ideal, capaz de promover a otimização dos gastos incorridos.

A Companhia e sua controlada não mantêm operações com instrumentos financeiros derivativos complexos. A Companhia e sua controlada não efetuam aplicações de caráter especulativo em derivativos ou em quaisquer outros ativos de risco.

O risco de estrutura de capital (risco financeiro) decorre da escolha entre capital próprio e capital de terceiros que a Companhia faz para financiar suas operações. Para mitigar esses riscos e otimizar o custo médio ponderado do capital, a Companhia monitora, permanentemente, os níveis de endividamento de acordo com os padrões de mercado, bem como acompanham rigorosamente o cumprimento de índices (“*covenants*”) previstos em contratos de empréstimos, financiamentos e debêntures.

Notas Explicativas

Algar Telecom S.A.

Notas explicativas às informações financeiras intermediárias --Continuação
31 de março de 2025
(Em milhares de reais, exceto quando indicado de outra forma)

28. Instrumentos financeiros e gerenciamento de riscos--Continuação

f) Valores estimados de mercado

Contas a receber - decorrem diretamente das operações da Companhia e de sua controlada e são classificados como custo amortizado, e estão registrados pelos seus valores originais, sujeitos à provisão para perdas. Os valores originais líquidos de provisão se assemelham aos valores justos na data de encerramento dessas informações financeiras intermediárias.

Títulos a receber de partes relacionadas - são apresentados pelos seus valores originais, atualizados monetariamente, quando aplicável.

Fornecedores - os valores contábeis apresentados são considerados equivalentes aos respectivos valores justos das obrigações registradas nessa rubrica.

Empréstimos, financiamentos e debêntures - são mensurados ao custo amortizado, e estão contabilizados pelos seus valores contratuais.

Instrumentos financeiros derivativos - são mensurados pelos seus valores justos, com contrapartida no resultado.

O valor justo é calculado por fluxo de caixa descontado, e os recebimentos e pagamentos referem-se às previsões de fluxo de caixa no período.

Segue a classificação dos principais instrumentos financeiros:

Classificação		31/03/2025			
		Consolidado		Individual	
		Valor contábil	Valor justo	Valor contábil	Valor justo
Ativo					
Caixa e bancos	(b)	6.157	6.157	5.652	5.652
Aplicações financeiras	(a)	385.580	385.580	165.545	165.545
Contas a receber	(b)	587.474	587.474	414.467	414.467
Títulos a receber - debênture privada	(b)	-	-	201.615	202.523
		979.211	979.211	969.727	970.635
Passivo					
Debêntures	(b)	3.226.107	3.331.342	3.226.107	3.331.342
Empréstimos de financiamentos	(b)	35.980	41.872	30.607	38.141
Fornecedores	(b)	265.879	265.879	145.512	145.512
Títulos a pagar	(b)	10.651	10.651	9.879	9.879
Obrigações com outorga ANATEL	(b)	71.894	72.892	71.894	72.892
		3.610.511	3.722.636	3.483.999	3.597.766

(a) Ativos ou passivos financeiros avaliados pelo valor justo com ajuste no resultado;

(b) Custo amortizado.

Notas Explicativas

Algar Telecom S.A.

Notas explicativas às informações financeiras intermediárias --Continuação
31 de março de 2025
(Em milhares de reais, exceto quando indicado de outra forma)

28. Instrumentos financeiros e gerenciamento de riscos--Continuação

g) Hierarquia de valor justo

Os instrumentos financeiros registrados pelo valor justo, utilizando um método de avaliação, são apresentados conforme tabela abaixo.

Os diferentes níveis são definidos como segue:

- Nível 1: preços cotados (não ajustados) em mercados ativos para ativos e passivos e idênticos;
- Nível 2: *inputs*, exceto preços cotados, incluídas no Nível 1 que são observáveis para o ativo ou passivo, diretamente (preços) ou indiretamente (derivado de preços);
- Nível 3: premissas, para o ativo ou passivo, que não são baseadas em dados observáveis de mercado (*inputs* não observáveis).

		Consolidado - 31/03/2025			
		Nível 1	Nível 2	Nível 3	Total
Ativos:					
Aplicações financeiras		-	385.580	-	385.580
		-	385.580	-	385.580
		Consolidado - 31/12/2024			
		Nível 1	Nível 2	Nível 3	Total
Ativos:					
Aplicações financeiras		-	490.216	-	490.216
		-	490.216	-	490.216
		Individual - 31/03/2025			
		Nível 1	Nível 2	Nível 3	Total
Ativos:					
Aplicações financeiras		-	165.545	-	165.545
		-	165.545	-	165.545
		Individual - 31/12/2024			
		Nível 1	Nível 2	Nível 3	Total
Ativos:					
Aplicações financeiras		-	283.529	-	283.529
		-	283.529	-	283.529

Notas Explicativas

Algar Telecom S.A.

Notas explicativas às informações financeiras intermediárias --Continuação
31 de março de 2025
(Em milhares de reais, exceto quando indicado de outra forma)

29. Segmentação por cliente - B2B e B2C

As informações financeiras consolidadas da Companhia são representadas por um único segmento identificado de Negócio, o segmento de “telecomunicações”.

Esse segmento representa a agregação dos resultados e do capital empregado nos serviços de telefonia fixa, internet banda larga, comunicação de dados, telefonia celular, produtos e serviços digitais e de valor adicionado, sendo as operações desenvolvidas pela Companhia e suas controladas Algar Multimídia, Vogel e Smart, sendo que as duas últimas foram incorporadas em 1º de abril de 2024.

Em linha com sua estratégia de atuação, a Administração da Companhia utiliza a segregação comercial dos seus clientes como guia para a tomada de decisões e de acompanhamento de resultados.

A abertura das informações por tipo de cliente, pessoa jurídica e pessoa física, é feita da seguinte forma:

Tipo de cliente	Descrição
B2B	Compreende os clientes pessoa jurídica de grande (corporativos), médio e pequeno portes (MPE), outras empresas do mercado de Telecom (operadoras) e órgãos públicos (governo).
B2C	Compreende os clientes pessoa física que fazem uso dos serviços de modo não profissional (varejo).

Embora o modelo de gestão da Companhia e de sua controlada apresente uma segregação dos resultados com base no tipo e perfil do cliente, os ativos e a estrutura operacional como um todo são indivisíveis e são compartilhados nas diversas operações, de modo que uma única Unidade de Geração de Caixa - UGC é caracterizada e compreendida nesse contexto.

No quadro a seguir estão apresentadas as informações segregadas por cliente, modelo utilizado como um indicador de mercado na gestão do negócio da Companhia.

	31/03/2025			31/03/2024		
	B2B	B2C	Consolidado	B2B	B2C	Consolidado
Receita bruta	571.889	294.141	866.030	569.030	271.625	840.655
Receita líquida	474.297	246.557	720.854	469.789	228.502	698.291
Custos operacionais	(203.223)	(55.220)	(258.443)	(177.399)	(78.390)	(255.789)
Despesas comerciais	(92.001)	(49.944)	(141.945)	(85.927)	(48.924)	(134.851)
Despesas administrativas	(31.707)	(14.051)	(45.758)	(35.198)	(16.658)	(51.856)
Outras receitas e despesas operacionais	10.996	7.309	18.305	9.275	16.687	25.962
Depreciação e amortização	(158.982)	(79.642)	(238.624)	(115.596)	(76.686)	(192.282)
Resultado operacional antes do resultado financeiro	(620)	55.009	54.389	64.944	24.531	89.475

Notas Explicativas

Algar Telecom S.A.

Notas explicativas às informações financeiras intermediárias --Continuação
31 de março de 2025
(Em milhares de reais, exceto quando indicado de outra forma)

30. Resultado por ação

	Individual	
	31/03/2025	31/03/2024
Resultado líquido do período	(88.469)	(57.692)
Quantidade de ações ON no final do período	295.019.806	295.019.806
Média ponderada das ações	295.019.806	295.019.806
Resultado básico e diluído por ação ON (em R\$)	(0,30)	(0,20)

31. Transações que não afetaram o caixa

Os saldos das principais transações de investimento que não representaram movimentações de caixa e equivalentes de caixa são apresentados como segue:

	Consolidado		Individual	
	31/03/2025	31/03/2024	31/03/2025	31/03/2024
Aquisição de imobilizado e intangível, a pagar	47.064	69.014	19.761	41.422
Direito de uso de ativos (IFRS 16), a pagar	70.558	148.957	47.971	131.674
	117.622	217.971	67.732	173.096

32. Eventos subsequentes

Em 17 de abril de 2025, a Companhia assinou contrato de compra e venda, como vendedora de um imóvel de sua propriedade, localizado no Distrito Industrial da cidade de Uberlândia, Estado de Minas Gerais, pelo preço de R\$ 19.000. A operação foi realizada com pagamento em três parcelas, sendo a primeira, no valor de R\$ 5.700, paga à vista pela compradora, no ato da assinatura do contrato de compra e venda e as outras duas parcelas, de R\$ 6.650 cada, com pagamentos em até 12 e 24 meses, respectivamente, a contar da data da assinatura do contrato. O valor contábil líquido do referido imóvel, na data da venda, era de aproximadamente R\$ 8.500. A transação está condicionada ao cumprimento de condições precedentes, dentre elas a anuência da Anatel, por se tratar de um bem reversível.

Pareceres e Declarações / Relatório da Revisão Especial - Sem Ressalva

Relatório sobre a revisão de informações trimestrais - ITR

Aos Acionistas, Conselheiros e Administradores da
Algar Telecom S.A.
Uberlândia-MG

Introdução

Revisamos as informações financeiras intermediárias, individuais e consolidadas, da Algar Telecom S.A. ("Companhia"), contidas no Formulário de Informações Trimestrais (ITR) referente ao trimestre findo em 31 de março de 2025, que compreendem o balanço patrimonial em 31 de março de 2025 e as respectivas demonstrações do resultado, do resultado abrangente, das mutações do patrimônio líquido e dos fluxos de caixa para o período de três meses findo naquela data, bem como as correspondentes notas explicativas, incluindo as políticas contábeis materiais e outras informações elucidativas.

Responsabilidade da diretoria sobre as informações financeiras intermediárias

A diretoria é responsável pela elaboração das informações financeiras intermediárias individuais e consolidadas de acordo com a NBC TG 21 Demonstração Intermediária e com a norma internacional IAS 34 - Interim Financial Reporting, emitida pelo International Accounting Standards Board (IASB) (atualmente denominadas pela Fundação IFRS como "normas contábeis IFRS"), assim como pela apresentação dessas informações de forma condizente com as normas expedidas pela Comissão de Valores Mobiliários, aplicáveis à elaboração das Informações Trimestrais (ITR). Nossa responsabilidade é a de expressar uma conclusão sobre essas informações financeiras intermediárias com base em nossa revisão.

Alcance da revisão

Conduzimos nossa revisão de acordo com as normas brasileiras e internacionais de revisão de informações intermediárias (NBC TR 2410 Revisão de Informações Intermediárias Executada pelo Auditor da Entidade e ISRE 2410 Review of Interim Financial Information Performed by the Independent Auditor of the Entity, respectivamente). Uma revisão de informações intermediárias consiste na realização de indagações, principalmente às pessoas responsáveis pelos assuntos financeiros e contábeis e na aplicação de procedimentos analíticos e de outros procedimentos de revisão. O alcance de uma revisão é significativamente menor do que o de uma auditoria conduzida de acordo com as normas de auditoria e, conseqüentemente, não nos permitiu obter segurança de que tomamos conhecimento de todos os assuntos significativos que poderiam ser identificados em uma auditoria. Portanto, não expressamos uma opinião de auditoria.

Conclusão sobre as informações intermediárias individuais e consolidadas

Com base em nossa revisão, não temos conhecimento de nenhum fato que nos leve a acreditar que as informações financeiras intermediárias, individuais e consolidadas, incluídas nas informações trimestrais acima referidas não foram elaboradas, em todos os aspectos relevantes, de acordo com a NBC TG 21 e a IAS 34 aplicáveis à elaboração de Informações Trimestrais (ITR), e apresentadas de forma condizente com as normas expedidas pela Comissão de Valores Mobiliários.

Outros assuntos

Demonstrações do valor adicionado

As informações trimestrais acima referidas incluem as demonstrações do valor adicionado (DVA), individuais e consolidadas, referentes ao período de três meses findo em 31 de março de 2025, elaboradas sob a responsabilidade da diretoria da Companhia e apresentadas como informação suplementar para fins de IAS 34. Essas demonstrações foram submetidas a procedimentos de revisão executados em conjunto com a revisão das informações trimestrais, com o objetivo de concluir se elas estão conciliadas com as informações financeiras intermediárias e registros contábeis, conforme aplicável, e se sua forma e conteúdo estão de acordo com os critérios definidos na NBC TG 09 Demonstração do Valor Adicionado. Com base em nossa revisão, não temos conhecimento de nenhum fato que nos leve a acreditar que essas demonstrações do valor adicionado não foram elaboradas, em todos os aspectos relevantes, segundo os critérios definidos nessa Norma e de forma consistente em relação às informações financeiras intermediárias individuais e consolidadas tomadas em conjunto.

Outras informações que acompanham as informações financeiras intermediárias individuais e consolidadas e o relatório sobre a revisão

A diretoria da Companhia é responsável por essas outras informações que compreendem o Relatório da administração.

Nossa conclusão sobre as informações financeiras intermediárias individuais e consolidadas não abrange o Relatório da administração e não expressamos qualquer forma de conclusão de auditoria sobre esse relatório.

Em conexão com a revisão das informações financeiras intermediárias individuais e consolidadas, nossa responsabilidade é a de ler o Relatório da administração e, ao fazê-lo, considerar se esse relatório está, de forma relevante, inconsistente com as informações financeiras intermediárias individuais e consolidadas ou com nosso conhecimento obtido na revisão ou, ou outra forma, aparenta estar distorcido de forma relevante. Se, com base no trabalho realizado, concluirmos que há distorção relevante no Relatório da administração, somos requeridos a comunicar esse fato. Não temos nada a relatar a este respeito.

Goiânia, 8 de maio de 2025.

ERNST & YOUNG
Auditores Independentes S/S Ltda.
CRC SP-015199/F

Eric Horta Piantino
Contador CRC MG-107829/O

Pareceres e Declarações / Declaração dos Diretores sobre as Demonstrações Financeiras

Declaração dos Diretores sobre as Informações Financeiras Intermediárias

Em cumprimento às disposições normativas da Comissão de Valores Mobiliários - CVM, a diretoria estatutária da Algar Telecom S/A declara que reviu, discutiu e concordou com a conclusão no parecer dos auditores independentes sobre as Informações Financeiras Intermediárias da Companhia referentes ao período findo em 31 de março de 2025. Adicionalmente, declara que tomou conhecimento das Informações Financeiras Intermediárias, ora disponibilizadas, e expressa aqui a sua concordância com as mesmas.

Uberlândia, 08 de Maio de 2025.

Luiz Alexandre Garcia
Diretor Presidente

Gustavo Huramoto Matsumoto
Diretor Vice-Presidente de Finanças e Relações com Investidores

Ana Paula Rodrigues
Diretora Vice-Presidente de Gente

Márcio de Jesus
Diretor Vice-Presidente das BUs ServC, ServB e Diretor de Negócios Atacado.

Pareceres e Declarações / Declaração dos Diretores sobre o Relatório do Auditor Independente

Declaração dos Diretores sobre as Informações Financeiras Intermediárias

Em cumprimento às disposições normativas da Comissão de Valores Mobiliários - CVM, a diretoria estatutária da Algar Telecom S/A declara que reviu, discutiu e concordou com a conclusão no parecer dos auditores independentes sobre as Informações Financeiras Intermediárias da Companhia referentes ao período findo em 31 de março de 2025. Adicionalmente, declara que tomou conhecimento das Informações Financeiras Intermediárias, ora disponibilizadas, e expressa aqui a sua concordância com as mesmas.

Uberlândia, 08 de Maio de 2025.

Luiz Alexandre Garcia
Diretor Presidente

Gustavo Huramoto Matsumoto
Diretor Vice-Presidente de Finanças e Relações com Investidores

Ana Paula Rodrigues
Diretora Vice-Presidente de Gente

Márcio de Jesus
Diretor Vice-Presidente das BUs ServC, ServB e Diretor de Negócios Atacado.