

Índice

Dados da Empresa

Composição do Capital	1
-----------------------	---

DFs Individuais

Balanço Patrimonial Ativo	2
---------------------------	---

Balanço Patrimonial Passivo	4
-----------------------------	---

Demonstração do Resultado	6
---------------------------	---

Demonstração do Resultado Abrangente	7
--------------------------------------	---

Demonstração do Fluxo de Caixa (Método Indireto)	8
--	---

Demonstração das Mutações do Patrimônio Líquido

DMPL - 01/01/2024 à 31/12/2024	10
--------------------------------	----

DMPL - 01/01/2023 à 31/12/2023	11
--------------------------------	----

DMPL - 01/01/2022 à 31/12/2022	12
--------------------------------	----

Demonstração de Valor Adicionado	13
----------------------------------	----

DFs Consolidadas

Balanço Patrimonial Ativo	15
---------------------------	----

Balanço Patrimonial Passivo	17
-----------------------------	----

Demonstração do Resultado	20
---------------------------	----

Demonstração do Resultado Abrangente	21
--------------------------------------	----

Demonstração do Fluxo de Caixa (Método Indireto)	22
--	----

Demonstração das Mutações do Patrimônio Líquido

DMPL - 01/01/2024 à 31/12/2024	24
--------------------------------	----

DMPL - 01/01/2023 à 31/12/2023	25
--------------------------------	----

DMPL - 01/01/2022 à 31/12/2022	26
--------------------------------	----

Demonstração de Valor Adicionado	27
----------------------------------	----

Relatório da Administração/Comentário do Desempenho	29
---	----

Notas Explicativas	37
--------------------	----

Pareceres e Declarações

Relatório do Auditor Independente - Sem Ressalva	133
--	-----

Declaração dos Diretores sobre as Demonstrações Financeiras	137
---	-----

Declaração dos Diretores sobre o Relatório do Auditor Independente	138
--	-----

Dados da Empresa / Composição do Capital

Número de Ações (Mil)	Último Exercício Social 31/12/2024
Do Capital Integralizado	
Ordinárias	295.020
Preferenciais	573
Total	295.593
Em Tesouraria	
Ordinárias	0
Preferenciais	0
Total	0

DFs Individuais / Balanço Patrimonial Ativo**(Reais Mil)**

Código da Conta	Descrição da Conta	Último Exercício 31/12/2024	Penúltimo Exercício 31/12/2023	Antepenúltimo Exercício 31/12/2022
1	Ativo Total	5.755.041	6.683.963	6.510.308
1.01	Ativo Circulante	947.756	1.683.663	1.143.240
1.01.01	Caixa e Equivalentes de Caixa	292.215	867.961	431.914
1.01.03	Contas a Receber	497.471	575.714	491.767
1.01.03.01	Clientes	497.471	575.714	491.767
1.01.03.01.01	Contas a Receber	429.302	570.636	491.767
1.01.03.01.02	Títulos a receber - debênture privada	68.169	5.078	0
1.01.04	Estoques	22.257	29.906	37.483
1.01.06	Tributos a Recuperar	43.503	65.160	90.497
1.01.06.01	Tributos Correntes a Recuperar	43.503	65.160	90.497
1.01.06.01.01	Tributos a recuperar	43.503	65.160	90.497
1.01.07	Despesas Antecipadas	62.812	70.107	66.905
1.01.08	Outros Ativos Circulantes	29.498	74.815	24.674
1.01.08.01	Ativos Não-Correntes a Venda	0	19.975	0
1.01.08.03	Outros	29.498	54.840	24.674
1.01.08.03.02	Dividendos	0	14.540	6.121
1.01.08.03.03	Outros créditos	29.498	40.300	18.553
1.02	Ativo Não Circulante	4.807.285	5.000.300	5.367.068
1.02.01	Ativo Realizável a Longo Prazo	451.938	469.453	339.294
1.02.01.04	Contas a Receber	131.496	200.176	61.656
1.02.01.04.01	Contas a Receber	4.830	10.176	61.656
1.02.01.04.03	Títulos a receber - debênture privada	126.666	190.000	0
1.02.01.08	Despesas Antecipadas	31.981	28.768	92.385
1.02.01.10	Outros Ativos Não Circulantes	288.461	240.509	185.253
1.02.01.10.03	Tributos a recuperar	99.955	75.602	72.850
1.02.01.10.04	Depositos Judiciais	33.066	27.327	20.733
1.02.01.10.05	Outros Créditos	1.892	2.571	2.076
1.02.01.10.07	Imposto de renda e contribuição social diferidos	153.548	135.009	89.594

DFs Individuais / Balanço Patrimonial Ativo**(Reais Mil)**

Código da Conta	Descrição da Conta	Último Exercício 31/12/2024	Penúltimo Exercício 31/12/2023	Antepenúltimo Exercício 31/12/2022
1.02.02	Investimentos	2.224.537	2.469.555	2.829.094
1.02.02.01	Participações Societárias	2.224.537	2.469.555	2.829.094
1.02.02.01.02	Participações em Controladas	2.222.397	2.468.215	2.827.754
1.02.02.01.04	Outros Investimentos	2.140	1.340	1.340
1.02.03	Imobilizado	1.712.435	1.741.183	1.880.263
1.02.03.01	Imobilizado em Operação	1.066.119	1.129.953	1.165.233
1.02.03.02	Direito de Uso em Arrendamento	501.175	490.748	529.756
1.02.03.02.01	Ativo de direito de uso - IFRS 16	501.175	490.748	529.756
1.02.03.03	Imobilizado em Andamento	145.141	120.482	185.274
1.02.04	Intangível	418.375	320.109	318.417
1.02.04.01	Intangíveis	418.375	320.109	318.417
1.02.04.01.01	Contrato de Concessão	189.335	105.568	123.746
1.02.04.01.02	Sistemas e aplicativos	124.244	127.058	97.126
1.02.04.01.03	Ágio em Investimentos	37.358	16.209	16.209
1.02.04.01.04	Intangível em Andamento	59.229	71.274	79.016
1.02.04.01.05	Carteira de clientes	871	0	2.320
1.02.04.01.06	Mais valia na aquisição de sociedades	7.338	0	0

DFs Individuais / Balanço Patrimonial Passivo**(Reais Mil)**

Código da Conta	Descrição da Conta	Último Exercício 31/12/2024	Penúltimo Exercício 31/12/2023	Antepenúltimo Exercício 31/12/2022
2	Passivo Total	5.755.041	6.683.963	6.510.308
2.01	Passivo Circulante	1.099.654	1.458.125	1.312.301
2.01.01	Obrigações Sociais e Trabalhistas	78.535	47.643	61.371
2.01.01.01	Obrigações Sociais	78.535	47.643	61.371
2.01.02	Fornecedores	195.620	227.761	213.381
2.01.02.01	Fornecedores Nacionais	195.620	227.761	213.381
2.01.03	Obrigações Fiscais	169.061	136.370	97.419
2.01.03.01	Obrigações Fiscais Federais	147.872	116.271	81.946
2.01.03.01.01	Imposto de Renda e Contribuição Social a Pagar	175	0	0
2.01.03.01.02	Outras Obrigações Fiscais Federais	147.697	116.271	81.946
2.01.03.02	Obrigações Fiscais Estaduais	20.500	19.442	15.263
2.01.03.03	Obrigações Fiscais Municipais	689	657	210
2.01.04	Empréstimos e Financiamentos	578.030	982.804	712.481
2.01.04.01	Empréstimos e Financiamentos	885	1.213	1.293
2.01.04.01.01	Em Moeda Nacional	885	1.213	1.293
2.01.04.02	Debêntures	387.327	835.493	599.601
2.01.04.03	Financiamento por Arrendamento	189.818	146.098	111.587
2.01.05	Outras Obrigações	78.408	63.547	227.649
2.01.05.02	Outros	78.408	63.547	227.649
2.01.05.02.01	Dividendos e JCP a Pagar	413	1.637	18.664
2.01.05.02.08	Receitas antecipadas	8.743	14.471	12.008
2.01.05.02.09	Outros	56.525	16.203	168.186
2.01.05.02.10	Obrigações com outorga ANATEL	4.363	3.935	3.481
2.01.05.02.11	Provisão para investimento	0	7.777	15.951
2.01.05.02.12	Títulos a pagar	8.364	19.524	9.359
2.02	Passivo Não Circulante	3.495.751	3.735.052	3.557.608
2.02.01	Empréstimos e Financiamentos	3.282.555	3.500.438	3.228.821
2.02.01.01	Empréstimos e Financiamentos	0	885	2.098

DFs Individuais / Balanço Patrimonial Passivo**(Reais Mil)**

Código da Conta	Descrição da Conta	Último Exercício 31/12/2024	Penúltimo Exercício 31/12/2023	Antepenúltimo Exercício 31/12/2022
2.02.01.01.01	Em Moeda Nacional	0	885	2.098
2.02.01.02	Debêntures	2.891.752	3.094.022	2.765.106
2.02.01.03	Financiamento por Arrendamento	390.803	405.531	461.617
2.02.02	Outras Obrigações	70.624	73.164	156.428
2.02.02.02	Outros	70.624	73.164	156.428
2.02.02.02.04	Receitas antecipadas	1.667	5.840	73.532
2.02.02.02.05	Salários, provisões e encargos sociais	3.510	4.361	15.743
2.02.02.02.06	Obrigações com outorga ANATEL	65.447	62.963	59.177
2.02.02.02.07	Provisão para investimento	0	0	7.976
2.02.04	Provisões	142.572	161.450	172.359
2.02.04.01	Provisões Fiscais Previdenciárias Trabalhistas e Cíveis	142.572	152.906	149.758
2.02.04.01.01	Provisões Fiscais	24.014	29.603	31.960
2.02.04.01.02	Provisões Previdenciárias e Trabalhistas	22.033	18.434	18.541
2.02.04.01.04	Provisões Cíveis	96.525	104.869	99.257
2.02.04.02	Outras Provisões	0	8.544	22.601
2.02.04.02.06	Obrigações por aquisição de sociedade	0	5.862	15.934
2.02.04.02.07	Títulos a pagar	0	2.682	6.667
2.03	Patrimônio Líquido	1.159.636	1.490.786	1.640.399
2.03.01	Capital Social Realizado	901.831	901.831	901.831
2.03.04	Reservas de Lucros	253.654	584.786	734.381
2.03.04.01	Reserva Legal	123.628	123.628	123.628
2.03.04.05	Reserva de Retenção de Lucros	132.967	464.099	613.694
2.03.04.09	Ações em Tesouraria	-2.941	-2.941	-2.941
2.03.06	Ajustes de Avaliação Patrimonial	4.151	4.169	4.187

DFs Individuais / Demonstração do Resultado**(Reais Mil)**

Código da Conta	Descrição da Conta	Último Exercício 01/01/2024 à 31/12/2024	Penúltimo Exercício 01/01/2023 à 31/12/2023	Antepenúltimo Exercício 01/01/2022 à 31/12/2022
3.01	Receita de Venda de Bens e/ou Serviços	1.679.620	1.586.146	1.559.517
3.02	Custo dos Bens e/ou Serviços Vendidos	-1.034.829	-851.930	-841.285
3.03	Resultado Bruto	644.791	734.216	718.232
3.04	Despesas/Receitas Operacionais	-575.955	-471.183	-201.849
3.04.01	Despesas com Vendas	-410.749	-357.079	-292.987
3.04.02	Despesas Gerais e Administrativas	-91.246	-86.429	-63.555
3.04.02.01	Despesas Gerais e Administrativas	-91.246	-86.429	-63.555
3.04.04	Outras Receitas Operacionais	163.438	217.517	78.288
3.04.05	Outras Despesas Operacionais	-65.471	-162.672	-84.498
3.04.06	Resultado de Equivalência Patrimonial	-171.927	-82.520	160.903
3.05	Resultado Antes do Resultado Financeiro e dos Tributos	68.836	263.033	516.383
3.06	Resultado Financeiro	-413.981	-458.848	-538.149
3.06.01	Receitas Financeiras	124.232	75.346	108.344
3.06.02	Despesas Financeiras	-538.213	-534.194	-646.493
3.07	Resultado Antes dos Tributos sobre o Lucro	-345.145	-195.815	-21.766
3.08	Imposto de Renda e Contribuição Social sobre o Lucro	13.995	46.202	73.209
3.08.01	Corrente	-1.400	787	0
3.08.02	Diferido	15.395	45.415	73.209
3.09	Resultado Líquido das Operações Continuadas	-331.150	-149.613	51.443
3.11	Lucro/Prejuízo do Período	-331.150	-149.613	51.443
3.99	Lucro por Ação - (Reais / Ação)			
3.99.01	Lucro Básico por Ação			
3.99.01.01	ON	-1,12	-0,51	0,17
3.99.02	Lucro Diluído por Ação			
3.99.02.01	ON	-1,12	-0,51	0,17

DFs Individuais / Demonstração do Resultado Abrangente**(Reais Mil)**

Código da Conta	Descrição da Conta	Último Exercício 01/01/2024 à 31/12/2024	Penúltimo Exercício 01/01/2023 à 31/12/2023	Antepenúltimo Exercício 01/01/2022 à 31/12/2022
4.01	Lucro Líquido do Período	-331.150	-149.613	51.443
4.03	Resultado Abrangente do Período	-331.150	-149.613	51.443

DFs Individuais / Demonstração do Fluxo de Caixa (Método Indireto)**(Reais Mil)**

Código da Conta	Descrição da Conta	Último Exercício 01/01/2024 à 31/12/2024	Penúltimo Exercício 01/01/2023 à 31/12/2023	Antepenúltimo Exercício 01/01/2022 à 31/12/2022
6.01	Caixa Líquido Atividades Operacionais	840.527	682.517	821.469
6.01.01	Caixa Gerado nas Operações	853.121	987.043	768.188
6.01.01.01	Resultado antes do Imposto de Renda e Contribuição Social	-345.145	-195.815	-21.767
6.01.01.03	Depreciação e Amortização	470.354	387.764	355.781
6.01.01.04	Equivalência Patrimonial	171.927	82.520	-160.902
6.01.01.05	(Ganho) perda com Imobilizado e Intangível	-19.717	9.677	3.851
6.01.01.06	Encargos financeiros líquidos sobre empréstimos e debêntures	404.951	415.889	410.119
6.01.01.07	Encargos financeiros sobre provisões e outros, líquidos	120.459	56.824	9.003
6.01.01.08	Constituição (Reversão) de provisões	5.956	130	9.378
6.01.01.10	Baixa de ativo imobilizado	0	91.543	0
6.01.01.11	Atualização monetária de crédito tributário	0	0	-12.864
6.01.01.12	Encargos financeiros sobre provisões e outros, líquidos	56.883	62.620	175.589
6.01.01.14	Resultado na venda de cabo submarino (Monet)	-17.033	0	0
6.01.01.15	Baixa de despesa antecipada (direito de uso)	0	45.161	0
6.01.01.17	Baixa de recebíveis	0	30.730	0
6.01.01.18	Baixa de tributos retidos sobre recebíveis	4.486	0	0
6.01.02	Variações nos Ativos e Passivos	-12.594	-304.526	53.281
6.01.02.01	(Aumento) Redução em Contas a Receber	-8.717	-114.789	-67.422
6.01.02.02	(Aumento) Redução em Estoques	7.649	7.577	-648
6.01.02.03	Redução em tributos a recuperar	-2.696	22.585	62.988
6.01.02.04	(Aumento) em Depósitos Judiciais	-5.739	-6.594	-2.702
6.01.02.05	Redução (Aumento) em Outros Ativos Circulantes e Não Circulantes	12.575	-2.114	2.916
6.01.02.06	Aumento (Redução) em Fornecedores	-41.627	-5.027	38.699
6.01.02.07	Aumento (Redução) em Obrigações Sociais	30.041	-25.110	3.614
6.01.02.08	Aumento (redução) em impostos taxas e contribuições	32.516	38.951	21.534
6.01.02.09	Aumento (Redução) em Outros Passivos Circulantes e Não Circulantes	-20.655	13.962	5.872
6.01.02.10	Imposto de Renda e Contribuição Social sobre o Lucro, pagos	-759	0	-355
6.01.02.11	Provisões pagas	-10.657	-14.778	-12.838

DFs Individuais / Demonstração do Fluxo de Caixa (Método Indireto)**(Reais Mil)**

Código da Conta	Descrição da Conta	Último Exercício 01/01/2024 à 31/12/2024	Penúltimo Exercício 01/01/2023 à 31/12/2023	Antepenúltimo Exercício 01/01/2022 à 31/12/2022
6.01.02.13	(Aumento) de despesas antecipadas	4.082	-4.721	-65.702
6.01.02.14	Aumento (redução) em receitas antecipadas	-9.901	-65.229	67.325
6.01.02.17	Pagamento a concessionárias de rodovias	0	-149.239	0
6.01.02.18	Aumento) redução em títulos a receber	12.454	0	0
6.01.02.19	Redução em títulos a pagar	-11.160	0	0
6.02	Caixa Líquido Atividades de Investimento	-121.281	-170.841	-611.683
6.02.01	Investimentos em Controladas	-13.066	-9.136	-3.135
6.02.02	Ativo Imobilizado e Intangível	-312.019	-257.606	-292.985
6.02.03	Dividendos Recebidos	13.287	276.615	63.230
6.02.04	Aporte de capital em controladas	0	-10.000	-379.500
6.02.06	Aquisição de debêntures privadas de controlada	0	-190.000	0
6.02.07	Recebimento de juros de debêntures privadas	24.374	0	0
6.02.08	Recebimento por venda de ativo imobilizado	146.535	0	0
6.02.10	Caixa e equivalentes de caixa incorporado da Smart	19.608	19.286	707
6.03	Caixa Líquido Atividades de Financiamento	-1.294.992	-75.629	26.180
6.03.03	Pagamento de Dividendos	0	-17.028	-75.933
6.03.06	Reembolso de capital a acionistas	0	0	-421
6.03.08	Adições de empréstimos e debêntures	0	1.000.000	1.050.000
6.03.09	Pagamento de valor principal de empréstimos e debêntures	-630.450	-404.055	-443.383
6.03.10	Pagamento de juros/variação monetária de empréstimos e debêntures	-433.394	-422.850	-300.297
6.03.11	Pagamento de passivo de arrendamento	-217.282	-186.672	-155.027
6.03.12	Pagamento de outras despesas financeiras sobre debêntures	-2.003	-25.549	-29.031
6.03.13	Pagamento de outorga - ANATEL	-11.863	-19.475	-19.728
6.05	Aumento (Redução) de Caixa e Equivalentes	-575.746	436.047	235.966
6.05.01	Saldo Inicial de Caixa e Equivalentes	867.961	431.914	195.948
6.05.02	Saldo Final de Caixa e Equivalentes	292.215	867.961	431.914

DFs Individuais / Demonstração das Mutações do Patrimônio Líquido / DMPL - 01/01/2024 à 31/12/2024**(Reais Mil)**

Código da Conta	Descrição da Conta	Capital Social Integralizado	Reservas de Capital, Opções Outorgadas e Ações em Tesouraria	Reservas de Lucro	Lucros ou Prejuízos Acumulados	Outros Resultados Abrangentes	Patrimônio Líquido
5.01	Saldos Iniciais	901.831	-2.941	587.727	0	4.169	1.490.786
5.02	Ajustes de Exercícios Anteriores	0	0	0	0	0	0
5.03	Saldos Iniciais Ajustados	901.831	-2.941	587.727	0	4.169	1.490.786
5.04	Transações de Capital com os Sócios	0	0	0	0	0	0
5.05	Resultado Abrangente Total	0	0	-331.132	0	-18	-331.150
5.05.02	Outros Resultados Abrangentes	0	0	-331.132	0	-18	-331.150
5.05.02.06	Realização de ajuste de custo atribuído	0	0	0	18	-18	0
5.05.02.07	Resultado líquido do exercício	0	0	0	-331.150	0	-331.150
5.05.02.08	Compensação de prejuízo do exercício com lucros retidos	0	0	-331.132	331.132	0	0
5.06	Mutações Internas do Patrimônio Líquido	0	0	0	0	0	0
5.07	Saldos Finais	901.831	-2.941	256.595	0	4.151	1.159.636

DFs Individuais / Demonstração das Mutações do Patrimônio Líquido / DMPL - 01/01/2023 à 31/12/2023**(Reais Mil)**

Código da Conta	Descrição da Conta	Capital Social Integralizado	Reservas de Capital, Opções Outorgadas e Ações em Tesouraria	Reservas de Lucro	Lucros ou Prejuízos Acumulados	Outros Resultados Abrangentes	Patrimônio Líquido
5.01	Saldos Iniciais	901.831	-2.941	737.322	0	4.187	1.640.399
5.02	Ajustes de Exercícios Anteriores	0	0	0	0	0	0
5.03	Saldos Iniciais Ajustados	901.831	-2.941	737.322	0	4.187	1.640.399
5.04	Transações de Capital com os Sócios	0	0	0	0	0	0
5.05	Resultado Abrangente Total	0	0	-149.595	0	-18	-149.613
5.05.01	Lucro Líquido do Período	0	0	0	-149.613	0	-149.613
5.05.02	Outros Resultados Abrangentes	0	0	-149.595	149.613	-18	0
5.05.02.06	Realização de ajuste de custo atribuído	0	0	0	18	-18	0
5.05.02.08	Compensação de prejuízo do exercício com lucros retidos	0	0	-149.595	149.595	0	0
5.06	Mutações Internas do Patrimônio Líquido	0	0	0	0	0	0
5.07	Saldos Finais	901.831	-2.941	587.727	0	4.169	1.490.786

DFs Individuais / Demonstração das Mutações do Patrimônio Líquido / DMPL - 01/01/2022 à 31/12/2022**(Reais Mil)**

Código da Conta	Descrição da Conta	Capital Social Integralizado	Reservas de Capital, Opções Outorgadas e Ações em Tesouraria	Reservas de Lucro	Lucros ou Prejuízos Acumulados	Outros Resultados Abrangentes	Patrimônio Líquido
5.01	Saldos Iniciais	826.831	-2.520	777.966	0	4.205	1.606.482
5.02	Ajustes de Exercícios Anteriores	0	0	0	0	0	0
5.03	Saldos Iniciais Ajustados	826.831	-2.520	777.966	0	4.205	1.606.482
5.04	Transações de Capital com os Sócios	75.000	0	-75.000	-17.105	0	-17.105
5.04.01	Aumentos de Capital	75.000	0	-75.000	0	0	0
5.04.06	Dividendos	0	0	0	-17.105	0	-17.105
5.05	Resultado Abrangente Total	0	-421	31.784	19.677	-18	51.022
5.05.01	Lucro Líquido do Período	0	0	0	51.443	0	51.443
5.05.02	Outros Resultados Abrangentes	0	-421	31.784	-31.766	-18	-421
5.05.02.06	Realização de ajuste de custo atribuído	0	0	0	18	-18	0
5.05.02.07	Aquisição de ações de ex-acionistas	0	-421	0	0	0	-421
5.05.02.08	Lucros retidos no período	0	0	31.784	-31.784	0	0
5.06	Mutações Internas do Patrimônio Líquido	0	0	2.572	-2.572	0	0
5.06.01	Constituição de Reservas	0	0	2.572	-2.572	0	0
5.07	Saldos Finais	901.831	-2.941	737.322	0	4.187	1.640.399

DFs Individuais / Demonstração de Valor Adicionado**(Reais Mil)**

Código da Conta	Descrição da Conta	Último Exercício 01/01/2024 à 31/12/2024	Penúltimo Exercício 01/01/2023 à 31/12/2023	Antepenúltimo Exercício 01/01/2022 à 31/12/2022
7.01	Receitas	2.446.994	2.419.753	2.241.959
7.01.01	Vendas de Mercadorias, Produtos e Serviços	2.008.470	1.885.343	1.918.227
7.01.02	Outras Receitas	235.154	307.354	78.288
7.01.03	Receitas refs. à Construção de Ativos Próprios	323.829	283.879	254.447
7.01.04	Provisão/Reversão de Créds. Liquidação Duvidosa	-120.459	-56.823	-9.003
7.02	Insumos Adquiridos de Terceiros	-1.034.237	-1.093.206	-1.042.159
7.02.01	Custos Prods., Mercs. e Servs. Vendidos	-393.614	-344.595	-352.232
7.02.02	Materiais, Energia, Servs. de Terceiros e Outros	-640.623	-748.611	-689.927
7.03	Valor Adicionado Bruto	1.412.757	1.326.547	1.199.800
7.04	Retenções	-470.354	-387.764	-355.781
7.04.01	Depreciação, Amortização e Exaustão	-470.354	-387.764	-355.781
7.05	Valor Adicionado Líquido Produzido	942.403	938.783	844.019
7.06	Vlr Adicionado Recebido em Transferência	-44.107	-5.276	269.247
7.06.01	Resultado de Equivalência Patrimonial	-171.927	-82.520	160.903
7.06.02	Receitas Financeiras	127.820	77.244	108.344
7.07	Valor Adicionado Total a Distribuir	898.296	933.507	1.113.266
7.08	Distribuição do Valor Adicionado	898.296	933.507	1.113.266
7.08.01	Pessoal	290.264	236.004	222.952
7.08.01.01	Remuneração Direta	230.414	188.102	160.010
7.08.01.02	Benefícios	42.563	34.011	31.396
7.08.01.03	F.G.T.S.	17.287	13.891	10.334
7.08.01.04	Outros	0	0	21.212
7.08.02	Impostos, Taxas e Contribuições	408.204	326.965	341.972
7.08.02.01	Federais	163.410	103.086	75.469
7.08.02.02	Estaduais	243.310	223.269	265.890
7.08.02.03	Municipais	1.484	610	613
7.08.03	Remuneração de Capitais de Terceiros	530.978	520.151	496.899
7.08.03.01	Juros	502.383	497.541	478.248

DFs Individuais / Demonstração de Valor Adicionado**(Reais Mil)**

Código da Conta	Descrição da Conta	Último Exercício 01/01/2024 à 31/12/2024	Penúltimo Exercício 01/01/2023 à 31/12/2023	Antepenúltimo Exercício 01/01/2022 à 31/12/2022
7.08.03.02	Aluguéis	28.595	22.610	18.651
7.08.04	Remuneração de Capitais Próprios	-331.150	-149.613	51.443
7.08.04.02	Dividendos	0	0	17.105
7.08.04.03	Lucros Retidos / Prejuízo do Período	-331.150	-149.613	34.338

DFs Consolidadas / Balanço Patrimonial Ativo**(Reais Mil)**

Código da Conta	Descrição da Conta	Último Exercício 31/12/2024	Penúltimo Exercício 31/12/2023	Antepenúltimo Exercício 31/12/2022
1	Ativo Total	6.297.007	7.394.310	7.297.088
1.01	Ativo Circulante	1.374.089	2.327.459	1.961.316
1.01.01	Caixa e Equivalentes de Caixa	502.049	1.191.155	720.872
1.01.03	Contas a Receber	591.701	782.808	869.118
1.01.03.01	Clientes	591.701	782.808	869.118
1.01.03.01.01	Contas a Receber	591.701	782.808	869.118
1.01.04	Estoques	39.056	55.079	71.188
1.01.06	Tributos a Recuperar	100.209	106.866	154.037
1.01.06.01	Tributos Correntes a Recuperar	100.209	106.866	154.037
1.01.06.01.01	Tributos a recuperar	100.209	106.866	154.037
1.01.07	Despesas Antecipadas	128.465	128.286	116.589
1.01.08	Outros Ativos Circulantes	12.609	63.265	29.512
1.01.08.01	Ativos Não-Correntes a Venda	0	19.975	0
1.01.08.03	Outros	12.609	43.290	29.512
1.01.08.03.02	Outros	12.609	43.290	29.512
1.02	Ativo Não Circulante	4.922.918	5.066.851	5.335.772
1.02.01	Ativo Realizável a Longo Prazo	519.303	587.826	625.678
1.02.01.04	Contas a Receber	5.214	11.782	89.939
1.02.01.04.01	Contas a receber	5.214	11.782	89.939
1.02.01.07	Tributos Diferidos	162.678	245.094	129.719
1.02.01.07.01	Imposto de Renda e Contribuição Social Diferidos	162.678	245.094	129.719
1.02.01.08	Despesas Antecipadas	121.167	107.183	154.513
1.02.01.10	Outros Ativos Não Circulantes	230.244	223.767	251.507
1.02.01.10.03	Tributos a Recuperar	153.547	137.815	150.146
1.02.01.10.04	Depósitos Judiciais	34.211	28.789	27.734
1.02.01.10.05	Outros Créditos	4.247	9.877	11.293
1.02.01.10.06	Direito indenizatório de provisões	38.239	47.286	62.334
1.02.02	Investimentos	2.266	1.466	1.465

DFs Consolidadas / Balanço Patrimonial Ativo**(Reais Mil)**

Código da Conta	Descrição da Conta	Último Exercício 31/12/2024	Penúltimo Exercício 31/12/2023	Antepenúltimo Exercício 31/12/2022
1.02.02.01	Participações Societárias	2.266	1.466	1.465
1.02.02.01.05	Outros Investimentos	2.266	1.466	1.465
1.02.03	Imobilizado	3.656.155	3.803.414	4.029.984
1.02.03.01	Imobilizado em Operação	2.585.129	2.732.842	2.703.986
1.02.03.02	Direito de Uso em Arrendamento	713.308	789.678	841.489
1.02.03.02.01	Ativo de direito de uso - IFRS 16	713.308	789.678	841.489
1.02.03.03	Imobilizado em Andamento	357.718	280.894	484.509
1.02.04	Intangível	745.194	674.145	678.645
1.02.04.01	Intangíveis	745.194	674.145	678.645
1.02.04.01.01	Contrato de Concessão	231.464	150.434	163.938
1.02.04.01.02	Sistemas Aplicativos	186.980	208.244	172.104
1.02.04.01.03	Ágios em Investimentos	232.573	232.573	232.574
1.02.04.01.04	Intangível em andamento	74.102	75.817	96.523
1.02.04.01.05	Carteira de clientes	13.148	0	2.320
1.02.04.01.06	Mais valia	6.927	7.077	11.186

DFs Consolidadas / Balanço Patrimonial Passivo**(Reais Mil)**

Código da Conta	Descrição da Conta	Último Exercício 31/12/2024	Penúltimo Exercício 31/12/2023	Antepenúltimo Exercício 31/12/2022
2	Passivo Total	6.297.007	7.394.310	7.297.088
2.01	Passivo Circulante	1.405.525	1.793.250	1.680.040
2.01.01	Obrigações Sociais e Trabalhistas	115.220	103.557	135.200
2.01.01.01	Obrigações Sociais	115.220	103.557	135.200
2.01.02	Fornecedores	318.372	334.599	335.020
2.01.02.01	Fornecedores Nacionais	318.372	334.599	335.020
2.01.02.01.01	Fornecedores Nacionais	318.372	334.599	335.020
2.01.03	Obrigações Fiscais	191.868	180.741	167.470
2.01.03.01	Obrigações Fiscais Federais	158.370	148.597	131.710
2.01.03.01.01	Imposto de Renda e Contribuição Social a Pagar	175	21.622	32.366
2.01.03.01.02	Outras Obrigações Fiscais Federais	158.195	126.975	99.344
2.01.03.02	Obrigações Fiscais Estaduais	30.868	30.211	34.509
2.01.03.02.01	ICMS	30.868	30.211	34.509
2.01.03.03	Obrigações Fiscais Municipais	2.630	1.933	1.251
2.01.03.03.01	ISS	2.630	1.933	1.251
2.01.04	Empréstimos e Financiamentos	682.994	1.088.346	796.623
2.01.04.01	Empréstimos e Financiamentos	895	1.213	1.293
2.01.04.01.01	Em Moeda Nacional	895	1.213	1.293
2.01.04.02	Debêntures	387.327	835.493	599.601
2.01.04.02.01	Debêntures e notas promissórias	387.327	835.493	599.601
2.01.04.03	Financiamento por Arrendamento	294.772	251.640	195.729
2.01.04.03.01	Passivo de arrendamento - IFRS 16	294.772	251.640	195.729
2.01.05	Outras Obrigações	97.071	86.007	245.727
2.01.05.02	Outros	97.071	86.007	245.727
2.01.05.02.01	Dividendos e JCP a Pagar	413	1.637	18.664
2.01.05.02.08	Outros	69.009	31.903	183.729
2.01.05.02.10	Receitas antecipadas	14.879	20.854	14.460
2.01.05.02.11	Títulos a pagar	8.407	19.901	9.442

DFs Consolidadas / Balanço Patrimonial Passivo**(Reais Mil)**

Código da Conta	Descrição da Conta	Último Exercício 31/12/2024	Penúltimo Exercício 31/12/2023	Antepenúltimo Exercício 31/12/2022
2.01.05.02.12	Obrigações com outorga ANATEL	4.363	3.935	3.481
2.01.05.02.13	Provisão para investimento	0	7.777	15.951
2.02	Passivo Não Circulante	3.731.846	4.110.274	3.976.649
2.02.01	Empréstimos e Financiamentos	3.430.669	3.714.679	3.468.670
2.02.01.01	Empréstimos e Financiamentos	5.364	885	2.098
2.02.01.01.01	Em Moeda Nacional	5.364	885	2.098
2.02.01.02	Debêntures	2.891.752	3.094.022	2.765.106
2.02.01.02.01	Debêntures e notas promissórias	2.891.752	3.094.022	2.765.106
2.02.01.03	Financiamento por Arrendamento	533.553	619.772	701.466
2.02.01.03.01	Passivo de arrendamento - IFRS 16	533.553	619.772	701.466
2.02.02	Outras Obrigações	84.803	90.515	177.253
2.02.02.02	Outros	84.803	90.515	177.253
2.02.02.02.04	Receitas Diferidas	14.735	21.890	89.324
2.02.02.02.05	Salários, provisões e encargos sociais	4.621	5.662	20.776
2.02.02.02.09	Obrigações com outorga ANATEL	65.447	62.963	59.177
2.02.02.02.10	Provisão para investimento	0	0	7.976
2.02.03	Tributos Diferidos	0	56.531	49.048
2.02.03.01	Imposto de Renda e Contribuição Social Diferidos	0	56.531	49.048
2.02.04	Provisões	216.374	248.549	281.678
2.02.04.01	Provisões Fiscais Previdenciárias Trabalhistas e Cíveis	213.756	235.339	250.734
2.02.04.01.01	Provisões Fiscais	44.334	62.556	81.554
2.02.04.01.02	Provisões Previdenciárias e Trabalhistas	43.504	39.891	38.125
2.02.04.01.04	Provisões Cíveis	125.918	132.892	131.055
2.02.04.02	Outras Provisões	2.618	13.210	30.944
2.02.04.02.07	Obrigações por aquisição de sociedade	0	5.979	16.818
2.02.04.02.08	Títulos a pagar	2.618	7.231	14.126
2.03	Patrimônio Líquido Consolidado	1.159.636	1.490.786	1.640.399
2.03.01	Capital Social Realizado	901.831	901.831	901.831

DFs Consolidadas / Balanço Patrimonial Passivo**(Reais Mil)**

Código da Conta	Descrição da Conta	Último Exercício 31/12/2024	Penúltimo Exercício 31/12/2023	Antepenúltimo Exercício 31/12/2022
2.03.01.01	Capital Social	901.831	901.831	901.831
2.03.04	Reservas de Lucros	253.654	584.786	734.381
2.03.04.01	Reserva Legal	123.628	123.628	123.628
2.03.04.05	Reserva de Retenção de Lucros	132.967	464.099	613.694
2.03.04.09	Ações em Tesouraria	-2.941	-2.941	-2.941
2.03.06	Ajustes de Avaliação Patrimonial	4.151	4.169	4.187
2.03.06.01	Ajuste de avaliação patrimonial - custo atribuído	4.151	4.169	4.187

DFs Consolidadas / Demonstração do Resultado**(Reais Mil)**

Código da Conta	Descrição da Conta	Último Exercício 01/01/2024 à 31/12/2024	Penúltimo Exercício 01/01/2023 à 31/12/2023	Antepenúltimo Exercício 01/01/2022 à 31/12/2022
3.01	Receita de Venda de Bens e/ou Serviços	2.821.787	2.746.728	2.798.904
3.02	Custo dos Bens e/ou Serviços Vendidos	-1.881.611	-1.632.519	-1.573.808
3.03	Resultado Bruto	940.176	1.114.209	1.225.096
3.04	Despesas/Receitas Operacionais	-807.715	-888.413	-759.179
3.04.01	Despesas com Vendas	-647.821	-614.900	-544.099
3.04.02	Despesas Gerais e Administrativas	-238.151	-279.407	-246.700
3.04.02.01	Despesas Gerais e Administrativas	-238.151	-279.407	-246.700
3.04.04	Outras Receitas Operacionais	168.395	247.575	173.232
3.04.05	Outras Despesas Operacionais	-90.138	-241.681	-141.612
3.05	Resultado Antes do Resultado Financeiro e dos Tributos	132.461	225.796	465.917
3.06	Resultado Financeiro	-446.159	-484.522	-541.220
3.06.01	Receitas Financeiras	132.966	104.972	156.940
3.06.02	Despesas Financeiras	-579.125	-589.494	-698.160
3.07	Resultado Antes dos Tributos sobre o Lucro	-313.698	-258.726	-75.303
3.08	Imposto de Renda e Contribuição Social sobre o Lucro	-17.452	109.113	126.746
3.08.01	Corrente	-3.845	1.221	-23.295
3.08.02	Diferido	-13.607	107.892	150.041
3.09	Resultado Líquido das Operações Continuadas	-331.150	-149.613	51.443
3.11	Lucro/Prejuízo Consolidado do Período	-331.150	-149.613	51.443
3.11.01	Atribuído a Sócios da Empresa Controladora	-331.150	-149.613	51.443

DFs Consolidadas / Demonstração do Resultado Abrangente**(Reais Mil)**

Código da Conta	Descrição da Conta	Último Exercício 01/01/2024 à 31/12/2024	Penúltimo Exercício 01/01/2023 à 31/12/2023	Antepenúltimo Exercício 01/01/2022 à 31/12/2022
4.01	Lucro Líquido Consolidado do Período	-331.150	-149.613	51.443
4.03	Resultado Abrangente Consolidado do Período	-331.150	-149.613	51.443
4.03.01	Atribuído a Sócios da Empresa Controladora	-331.150	-149.613	51.443

DFs Consolidadas / Demonstração do Fluxo de Caixa (Método Indireto)**(Reais Mil)**

Código da Conta	Descrição da Conta	Último Exercício 01/01/2024 à 31/12/2024	Penúltimo Exercício 01/01/2023 à 31/12/2023	Antepenúltimo Exercício 01/01/2022 à 31/12/2022
6.01	Caixa Líquido Atividades Operacionais	1.185.835	1.135.603	1.178.677
6.01.01	Caixa Gerado nas Operações	1.203.062	1.355.725	1.233.239
6.01.01.01	Resultado antes do imposto de renda e contribuição social	-313.698	-258.727	-75.303
6.01.01.03	Depreciação e Amortização	847.611	750.693	678.212
6.01.01.05	Perda com imobilizado e intangível	-5.901	57.061	-15.700
6.01.01.06	Encargos financeiros líquidos sobre empréstimos e debêntures	404.951	415.889	410.119
6.01.01.07	Provisão para perda esperada de contas a receber	150.103	92.351	36.329
6.01.01.08	Constituição (Reversão) de Provisão	9.420	3.328	11.075
6.01.01.09	Baixa de ativo imobilizado	0	91.543	0
6.01.01.10	Baixa de despesa antecipada (direito de uso)	0	45.161	0
6.01.01.11	Atualização monetária de crédito tributário	0	0	-14.903
6.01.01.13	Baixa de recebíveis	0	52.398	0
6.01.01.14	Encargos financeiros sobre provisões e outros, líquidos	109.911	106.028	203.410
6.01.01.16	Resultado na venda de cabo submarino (Monet)	-17.033	0	0
6.01.01.17	Baixa de tributos retidos sobre recebíveis	17.698	0	0
6.01.02	Variações nos Ativos e Passivos	-17.227	-220.122	-54.562
6.01.02.01	(Aumento) Redução em Contas a Receber	12.837	18.493	-147.031
6.01.02.02	(Aumento) Redução em Estoques	16.023	16.109	18.696
6.01.02.03	(Aumento) em Tributos a Recuperar de Circulante e Não Circulante	-9.075	59.502	60.305
6.01.02.04	(Aumento) em Depósitos Judiciais	-5.422	-1.055	-3.480
6.01.02.05	Redução (Aumento) em Outros Ativos Circulantes e Não Circulantes	20.187	-2.801	5.909
6.01.02.06	Aumento (Redução) em Fornecedores	-30.097	-28.142	28.004
6.01.02.07	Aumento (redução)em obrigações sociais	10.622	-46.757	12.175
6.01.02.08	Aumento (redução) em impostos taxas e contribuições	32.574	24.015	3.940
6.01.02.09	Aumento (Redução) em Outros Passivos Circulantes e Não Circulantes	11.297	6.234	15.213
6.01.02.10	Imposto de Renda e Contribuição Social sobre o Lucro, pagos	-14.734	-3.722	-11.737
6.01.02.11	Provisões pagas	-21.195	-22.216	-14.349
6.01.02.12	(Aumento) em despesas antecipadas	-14.163	-29.503	-87.144

DFs Consolidadas / Demonstração do Fluxo de Caixa (Método Indireto)**(Reais Mil)**

Código da Conta	Descrição da Conta	Último Exercício 01/01/2024 à 31/12/2024	Penúltimo Exercício 01/01/2023 à 31/12/2023	Antepenúltimo Exercício 01/01/2022 à 31/12/2022
6.01.02.14	Redução em receitas antecipadas	-13.130	-61.040	64.937
6.01.02.17	Pagamento a concessionárias de rodovias	0	-149.239	0
6.01.02.18	Aumento) redução em títulos a receber	-1.457	0	0
6.01.02.19	Redução em títulos a pagar	-11.494	0	0
6.02	Caixa Líquido Atividades de Investimento	-453.071	-447.252	-653.937
6.02.01	Investimentos em Controladas	-13.066	-9.136	-3.135
6.02.02	Ativo Imobilizado e Intangível	-586.540	-460.916	-669.414
6.02.11	Recebimento por venda de ativo imobilizado	146.535	22.800	18.612
6.03	Caixa Líquido Atividades de Financiamento	-1.421.870	-218.068	-84.574
6.03.03	Pagamento de Dividendos e Juros sobre Capital Próprio	0	-17.028	-75.933
6.03.05	Reembolso de capital a acionistas	0	0	-421
6.03.06	Adições de empréstimos e debêntures	0	1.000.000	1.050.000
6.03.07	Pagamento de valor principal de empréstimos e debêntures	-630.450	-404.055	-443.383
6.03.08	Pagamento de juros/variação monetária de empréstimos e debêntures	-433.394	-422.850	-300.297
6.03.09	Pagamento de outras despesas financeiras sobre debêntures	-2.002	-25.549	-29.031
6.03.10	Pagamento de financiamento Anatel	-11.863	-19.475	-19.728
6.03.11	Pagamento de passivo de arrendamento	-344.161	-329.111	-265.781
6.05	Aumento (Redução) de Caixa e Equivalentes	-689.106	470.283	440.166
6.05.01	Saldo Inicial de Caixa e Equivalentes	1.191.155	720.872	280.706
6.05.02	Saldo Final de Caixa e Equivalentes	502.049	1.191.155	720.872

DFs Consolidadas / Demonstração das Mutações do Patrimônio Líquido / DMPL - 01/01/2024 à 31/12/2024**(Reais Mil)**

Código da Conta	Descrição da Conta	Capital Social Integralizado	Reservas de Capital, Opções Outorgadas e Ações em Tesouraria	Reservas de Lucro	Lucros ou Prejuízos Acumulados	Outros Resultados Abrangentes	Patrimônio Líquido	Participação dos Não Controladores	Patrimônio Líquido Consolidado
5.01	Saldos Iniciais	901.831	-2.941	587.727	0	4.169	1.490.786	0	1.490.786
5.02	Ajustes de Exercícios Anteriores	0	0	0	0	0	0	0	0
5.03	Saldos Iniciais Ajustados	901.831	-2.941	587.727	0	4.169	1.490.786	0	1.490.786
5.04	Transações de Capital com os Sócios	0	0	0	0	0	0	0	0
5.05	Resultado Abrangente Total	0	0	-331.132	0	-18	-331.150	0	-331.150
5.05.01	Lucro Líquido do Período	0	0	0	-331.150	0	-331.150	0	-331.150
5.05.02	Outros Resultados Abrangentes	0	0	-331.132	331.150	-18	0	0	0
5.05.02.06	Realização de ajuste de custo atribuído a ativos	0	0	0	18	-18	0	0	0
5.05.02.08	Compensação de prejuízo do exercício com lucros retidos	0	0	-331.132	331.132	0	0	0	0
5.06	Mutações Internas do Patrimônio Líquido	0	0	0	0	0	0	0	0
5.07	Saldos Finais	901.831	-2.941	256.595	0	4.151	1.159.636	0	1.159.636

DFs Consolidadas / Demonstração das Mutações do Patrimônio Líquido / DMPL - 01/01/2023 à 31/12/2023**(Reais Mil)**

Código da Conta	Descrição da Conta	Capital Social Integralizado	Reservas de Capital, Opções Outorgadas e Ações em Tesouraria	Reservas de Lucro	Lucros ou Prejuízos Acumulados	Outros Resultados Abrangentes	Patrimônio Líquido	Participação dos Não Controladores	Patrimônio Líquido Consolidado
5.01	Saldos Iniciais	901.831	-2.941	737.322	0	4.187	1.640.399	0	1.640.399
5.02	Ajustes de Exercícios Anteriores	0	0	0	0	0	0	0	0
5.03	Saldos Iniciais Ajustados	901.831	-2.941	737.322	0	4.187	1.640.399	0	1.640.399
5.04	Transações de Capital com os Sócios	0	0	0	0	0	0	0	0
5.05	Resultado Abrangente Total	0	0	-149.595	0	-18	-149.613	0	-149.613
5.05.01	Lucro Líquido do Período	0	0	0	-149.613	0	-149.613	0	-149.613
5.05.02	Outros Resultados Abrangentes	0	0	-149.595	149.613	-18	0	0	0
5.05.02.06	Realização do custo atribuído	0	0	0	18	-18	0	0	0
5.05.02.08	Compensação de prejuízo do exercício com lucros retidos	0	0	-149.595	149.595	0	0	0	0
5.06	Mutações Internas do Patrimônio Líquido	0	0	0	0	0	0	0	0
5.07	Saldos Finais	901.831	-2.941	587.727	0	4.169	1.490.786	0	1.490.786

DFs Consolidadas / Demonstração das Mutações do Patrimônio Líquido / DMPL - 01/01/2022 à 31/12/2022**(Reais Mil)**

Código da Conta	Descrição da Conta	Capital Social Integralizado	Reservas de Capital, Opções Outorgadas e Ações em Tesouraria	Reservas de Lucro	Lucros ou Prejuízos Acumulados	Outros Resultados Abrangentes	Patrimônio Líquido	Participação dos Não Controladores	Patrimônio Líquido Consolidado
5.01	Saldos Iniciais	826.831	-2.520	777.966	0	4.205	1.606.482	0	1.606.482
5.02	Ajustes de Exercícios Anteriores	0	0	0	0	0	0	0	0
5.03	Saldos Iniciais Ajustados	826.831	-2.520	777.966	0	4.205	1.606.482	0	1.606.482
5.04	Transações de Capital com os Sócios	75.000	0	-75.000	-17.105	0	-17.105	0	-17.105
5.04.01	Aumentos de Capital	75.000	0	-75.000	0	0	0	0	0
5.04.06	Dividendos	0	0	0	-17.105	0	-17.105	0	-17.105
5.05	Resultado Abrangente Total	0	-421	31.784	19.677	-18	51.022	0	51.022
5.05.01	Lucro Líquido do Período	0	0	0	51.443	0	51.443	0	51.443
5.05.02	Outros Resultados Abrangentes	0	-421	31.784	-31.766	-18	-421	0	-421
5.05.02.06	Realização de ajuste de custo atribuído Aquisição de ações de ex-acionistas	0	0	0	18	-18	0	0	0
5.05.02.07	Aquisição de ações de ex-acionistas	0	-421	0	0	0	-421	0	-421
5.05.02.08	Lucros retidos no período	0	0	31.784	-31.784	0	0	0	0
5.06	Mutações Internas do Patrimônio Líquido	0	0	2.572	-2.572	0	0	0	0
5.06.01	Constituição de Reservas	0	0	2.572	-2.572	0	0	0	0
5.07	Saldos Finais	901.831	-2.941	737.322	0	4.187	1.640.399	0	1.640.399

DFs Consolidadas / Demonstração de Valor Adicionado**(Reais Mil)**

Código da Conta	Descrição da Conta	Último Exercício 01/01/2024 à 31/12/2024	Penúltimo Exercício 01/01/2023 à 31/12/2023	Antepenúltimo Exercício 01/01/2022 à 31/12/2022
7.01	Receitas	4.104.157	4.043.284	4.178.117
7.01.01	Vendas de Mercadorias, Produtos e Serviços	3.385.070	3.291.387	3.464.204
7.01.02	Outras Receitas	271.180	357.463	173.232
7.01.03	Receitas refs. à Construção de Ativos Próprios	598.010	486.785	577.010
7.01.04	Provisão/Reversão de Créds. Liquidação Duvidosa	-150.103	-92.351	-36.329
7.02	Insumos Adquiridos de Terceiros	-1.762.594	-1.770.308	-1.768.325
7.02.01	Custos Prods., Mercs. e Servs. Vendidos	-696.594	-576.550	-589.572
7.02.02	Materiais, Energia, Servs. de Terceiros e Outros	-1.066.000	-1.193.758	-1.178.753
7.03	Valor Adicionado Bruto	2.341.563	2.272.976	2.409.792
7.04	Retenções	-847.611	-750.693	-678.212
7.04.01	Depreciação, Amortização e Exaustão	-847.611	-750.693	-678.212
7.05	Valor Adicionado Líquido Produzido	1.493.952	1.522.283	1.731.580
7.06	Vlr Adicionado Recebido em Transferência	137.781	108.221	156.940
7.06.02	Receitas Financeiras	137.781	108.221	156.940
7.07	Valor Adicionado Total a Distribuir	1.631.733	1.630.504	1.888.520
7.08	Distribuição do Valor Adicionado	1.631.733	1.630.504	1.888.520
7.08.01	Pessoal	630.556	567.498	614.726
7.08.01.01	Remuneração Direta	502.949	447.430	429.447
7.08.01.02	Benefícios	88.813	83.087	98.809
7.08.01.03	F.G.T.S.	38.794	36.981	30.640
7.08.01.04	Outros	0	0	55.830
7.08.02	Impostos, Taxas e Contribuições	717.972	567.853	631.902
7.08.02.01	Federais	330.917	179.283	153.180
7.08.02.02	Estaduais	375.655	379.996	471.379
7.08.02.03	Municipais	11.400	8.574	7.343
7.08.03	Remuneração de Capitais de Terceiros	614.355	644.766	590.449
7.08.03.01	Juros	536.511	540.060	508.596
7.08.03.02	Aluguéis	77.844	104.706	81.853

DFs Consolidadas / Demonstração de Valor Adicionado**(Reais Mil)**

Código da Conta	Descrição da Conta	Último Exercício 01/01/2024 à 31/12/2024	Penúltimo Exercício 01/01/2023 à 31/12/2023	Antepenúltimo Exercício 01/01/2022 à 31/12/2022
7.08.04	Remuneração de Capitais Próprios	-331.150	-149.613	51.443
7.08.04.02	Dividendos	0	0	17.105
7.08.04.03	Lucros Retidos / Prejuízo do Período	-331.150	-149.613	34.338

Relatório da Administração/Comentário do Desempenho



RELATÓRIO DA
ADMINISTRAÇÃO
2024



Relatório da Administração/Comentário do Desempenho

SENHORES ACIONISTAS:

A Administração da Algar Telecom vem submeter à sua apreciação o Relatório da Administração e as Demonstrações Financeiras Individuais e Consolidadas da Companhia, com o Relatório dos Auditores Independentes, referentes ao exercício social findo em 31 de dezembro de 2024. Os valores monetários estão expressos em milhões de reais, exceto quando indicado de outra forma.

MENSAGEM DA ADMINISTRAÇÃO

É com muito orgulho que nos dirigimos a vocês neste momento especial: em 2024 nossa companhia completou 70 anos de trajetória. Esta data é não apenas um marco em nossa história, mas também um testemunho da robustez e solidez que erguemos, alicerçadas na relação de confiança que construímos junto aos nossos clientes e parceiros.

Nossa posição no mercado é fruto de um trabalho árduo e comprometido, que sempre teve como origem um desejo genuíno de servir os clientes.

O ano de 2024 também foi repleto de desafios. Enfrentamos cada um deles com determinação e foco suportados por uma sólida estrutura de governança, que nos permitiu tomar decisões assertivas e estratégicas nos temas identificados.

Fizemos um realinhamento estratégico para resgatar e potencializar importantes objetivos da Algar Telecom: ser uma empresa simples, ágil e centrada no cliente. Unificamos a gestão dos clientes B2B e B2C em uma única vice-presidência de negócios, usufruindo de sinergias e um maior alinhamento operacional, remodelamos nossa estrutura de marketing e revisitamos nossas diferentes regiões de atuação buscando acelerar a captura do nosso mercado-alvo. Políticas de incentivos também foram aprimoradas, assim como os sistemas e processos comerciais críticos. Estamos confiantes de que essas ações irão suportar a retomada do crescimento da nossa unidade de negócios B2B, que responde por cerca de dois terços da receita da companhia.

No B2C, miramos o aumento da rentabilidade, com planos de maior ARPU, expansão de serviços adicionais e melhor aproveitamento da capacidade instalada. Além disso, nosso modelo de franquias, no qual fomos pioneiros no setor de telecom, favorece a proximidade com o cliente, criando relações de longo prazo nas diferentes localidades. O Algar Franquias foi destacado em 2024 no prêmio Top 25 do Franchising Brasileiro e recebeu, nos últimos dois anos, o selo de Excelência da Associação Brasileira de Franchising (ABF).

Estamos também concentrados em reestabelecer as nossas margens operacionais. Para isso, fortalecemos o Programa Impulso, nosso programa para potencializar receitas, eficiência e produtividade e iniciamos, também, a execução de um ambicioso plano de turnaround. Alteramos a estrutura organizacional, revisitamos parcerias estratégicas e otimizamos nossas operações. Ao mesmo tempo, aceleramos iniciativas de digitalização e do uso de inteligência artificial em vendas, atendimento, reparo, faturamento, além dos processos internos. Mais do que ganhos com eficiência queremos propiciar uma experiência mais simples, fluida, digital e ágil aos nossos clientes.

Ainda sobre eficiência, mantivemos a disciplina na alocação de capital. Não apenas em razão do patamar das taxas de juros, que tem se comportado de forma diferente do inicialmente esperado, mas do nosso objetivo de reduzir a alavancagem financeira e nos preparar para os próximos ciclos de crescimento. Em 2024, investimos R\$ 629 milhões e

Relatório da Administração/Comentário do Desempenho

direcionamos esses recursos às ações necessárias para a execução da nossa estratégia, sobretudo, à ativação de clientes, melhorias na qualidade das redes, expansão do serviço 5G e manutenção das operações. Temos priorizado a utilização dos nossos ativos existentes, privilegiando a capacidade disponível e fortalecendo nossa atuação nas regiões onde já operamos.

Em todas as nossas ações os clientes estiveram no centro e nossa atuação segue pautada pelo desenvolvimento sustentável. Somos uma empresa de abrangência nacional com sotaque regional e queremos estar sempre próximos dos nossos clientes. Nesse sentido, encerramos 2024 com um novo ciclo de planejamento estratégico, que reforçam o foco e caminho da empresa.

Na ótica econômico-financeira, o ano de 2024 foi marcado por evoluções importantes. Aprimoramos o ambiente de controles internos e melhoramos as práticas contábeis da Companhia. Encerramos o ano com um resultado negativo de R\$ 331 milhões, impactado de forma significativa pelo resultado operacional, com uma margem EBITDA de 34,7%, e também pelas despesas financeiras.

Com a evolução das ações implementadas, o fortalecimento do Programa Impulso e a maturação das ações de turnaround executadas, estamos confiantes na elevação da nossa margem EBITDA e olhamos para o futuro com otimismo. Estamos entusiasmados com as perspectivas que se abrem em 2025 para, juntos, continuarmos a escrever a história da nossa Companhia, sempre alicerçados nos valores que nos guiam e na confiança que conquistamos ao longo desses 70 anos.

Agradecemos a cada um de vocês por fazer parte dessa jornada e por contribuir para a construção de um legado que se fortalece através do tempo.

Luiz Alexandre Garcia
Diretor-Presidente Algar Telecom

Luiz Alberto Garcia
Presidente do Conselho de Administração Algar Telecom

Relatório da Administração/Comentário do Desempenho

DESEMPENHO DOS NEGÓCIOS

Em 2024 a receita líquida da Companhia cresceu 2,7%, totalizando R\$ 2.821,8 milhões. Merecem destaque os serviços de banda larga sobre fibra, prestados ao varejo, e os de Tecnologia da Informação e Comunicação – TIC, junto a clientes B2B.

R\$ Milhões	2024	2023	Δ% a/a
RECEITA LÍQUIDA	2.821,8	2.746,7	2,7%
B2B	1.873,3	1.870,1	0,2%
B2C	948,5	876,6	8,2%
EBITDA	980,1	976,5	0,4%
<i>Margem - %</i>	<i>34,7%</i>	<i>35,6%</i>	<i>-0,8pp</i>
EBIT	132,5	225,8	-41,3%
FINANCEIRAS LÍQUIDAS	-446,2	-484,5	-7,9%
IR e CSLL	-17,5	109,1	NA
Lucro Líquido	-331,2	-149,6	121,3%
Capex	629,2	505,0	24,6%
Capex operacional/Receita líquida	22,3%	18,4%	3,9pp

INFORMAÇÃO POR SEGMENTO

A diretoria executiva entende que a Companhia atua em um único segmento operacional, o de telecomunicações, segregado nas unidades de negócios B2B e B2C e utiliza relatórios, de modo consistente, para a tomada de decisões estratégicas.

UNIDADE DE NEGÓCIOS B2B

Em 2024 as receitas dos clientes B2B, 66% das receitas totais, somaram R\$ 1.873,3 milhões, estável em relação ao ano anterior (+0,2%). As receitas com serviços TIC, outras receitas e voz fixa cresceram 21,4%, 15,4% e 0,8%, respectivamente, mas foram neutralizadas pelo decréscimo de 6,7% nos serviços de conectividade e de 14,2% em M2M.

As menores receitas com serviços de conectividade, cerca de 47% das receitas do B2B, foram decorrentes da combinação entre o cenário macroeconômico mais restritivo para as empresas e questões internas da própria Companhia.

Para reativar o crescimento da Unidade de Negócios B2B uma série de ações foi executada na segunda metade do ano, indo desde a revisão do desenho organizacional até alterações em incentivos e processos comerciais. Além disso, estamos revisitando a atuação da empresa em cada uma das regiões geográficas e intensificando ações nas áreas mais densas no nosso mercado potencial.

UNIDADE DE NEGÓCIOS B2C

O ano de 2024 foi mais um ano de destaque para o nosso B2C, cuja receita líquida evoluiu 8,2% em relação a 2023. O serviço de banda larga cresceu 11,7%, resultado da combinação entre o reajuste anual de preços, o crescimento do número de usuários em fibra e a migração de clientes para planos de maior ARPU.

Os serviços de valor adicionado – SVAs também mantiveram sua trajetória de

Relatório da Administração/Comentário do Desempenho

crescimento, com destaque para o serviço Casa-ON, que faz a gestão do wi-fi do cliente, e o Mediquo, aplicativo de telemedicina. Por fim, na telefonia móvel, serviço no qual temos 1,2 milhão de clientes, sendo 1,1 milhão no B2C, seguimos modernizando nossas ofertas com foco no uso de dados, com impacto positivo no serviço pós-pago.

CUSTOS E DESPESAS OPERACIONAIS

Os custos e despesas operacionais consolidados, excluindo amortização e depreciação, totalizaram R\$ 1.841,7 milhões em 2024, um aumento de 4,0% em relação a 2023 (+ R\$ 71,5 milhões). Esse aumento é explicado principalmente por:

(i) + R\$ 57,8 milhões de provisão para crédito de liquidação duvidosa – PCLD, resultante da adequação realizada pela Companhia nos critérios de cálculo da estimativa de perda esperada junto a clientes B2C, no 2T24, e B2B, no 3T24, no total de R\$ 69,9 milhões.

(ii) + R\$ 53,4 milhões em serviços de terceiros advindos de: + R\$ 68,0 milhões de custos diretos para a prestação de serviços TIC, cujo crescimento de receita foi de R\$ 76,3 milhões no mesmo período; e + R\$ 31,0 milhões de gastos com comissões pagas a terceiros, equipamentos, viagens e TI, parcialmente neutralizados por – R\$ 56,0 milhões de gastos com assessorias e consultorias, variação explicada pela consultoria estratégica realizada no ano de 2023, cujo valor total foi de R\$ 62,9 milhões.

(iii) + R\$ 44,9 milhões em pessoal, resultado do impacto de + R\$ 9,0 milhões de rescisões trabalhistas advindas da reestruturação organizacional efetuada no final do ano no âmbito do plano de turnaround; + R\$ 11 milhões ocasionados pelos reajustes advindos de acordo coletivo anual e convênio médico; fato de ter havido, em 2023, reversão de parte da remuneração variável daquele ano, em razão do não atingimento de metas; e, por fim, a internalização, em 2024, de atividades de suporte antes prestadas por um centro de serviços compartilhado e pagas como serviços de terceiros.

(iv) + 32,9 milhões em interconexão e meios de conexão, dos quais: + R\$ 16,0 milhões oriundos de custos com compra de banda IP (após decisão de venda do direito de uso do cabo submarino Monet); e +R\$ 11,0 milhões de custos de interconexão, com contrapartida nas receitas de terminação de tráfego.

Esses aumentos foram parcialmente compensados por menores despesas com aluguéis e, sobretudo, com outras receitas operacionais oriundas da venda de cabos metálicos, retirados da nossa planta, e dos efeitos da operação de venda do direito de uso do cabo submarino Monet. As receitas líquidas oriundas destas vendas totalizaram R\$ 96,6 milhões no ano.

DEPRECIÇÃO E AMORTIZAÇÃO

O volume de depreciação e amortização totalizou R\$ 847,6 milhões, ante R\$ 750,7 milhões no ano anterior. Desse aumento, R\$ 45,9 milhões resultaram da redução da vida útil, realizada no 4º trimestre de 2024, dos equipamentos de terminais e meios de transmissão; R\$ 15,1 milhões de depreciação de arrendamento, fruto do maior volume de contratos de aluguéis enquadrados nessa categoria; e o restante (R\$ 35,9 milhões) é advindo de uma maior base de ativos em operação.

Relatório da Administração/Comentário do Desempenho

EBITDA

O EBITDA da Algar Telecom contabilizou R\$ 980,1 milhões no ano, um aumento de 0,4% em relação a 2023, com margem de 34,7%.

Conciliação do EBITDA (LAJIDA) – R\$ Milhões	2024	2023
EBITDA (LAJIDA) (Instrução CVM nº 527)¹	980,1	976,5
Depreciação e amortização	(847,6)	(750,7)
Resultado operacional antes do resultado financeiro, da equivalência patrimonial e do imposto de renda e contribuição social (conforme DRE)	132,5	225,8

(1) Medição não contábil calculada conforme Instrução CVM nº 527.

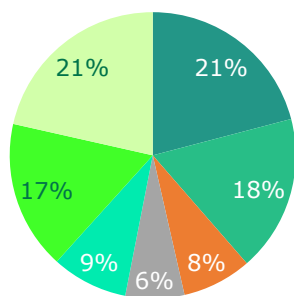
RESULTADO LÍQUIDO

O resultado líquido consolidado da Algar Telecom foi um prejuízo de R\$ 331,2 milhões em 2024. Além das questões operacionais já descritas, contribuiu para esse resultado o maior volume de depreciação e amortização e, ao contrário de 2023, a não constituição de IR/CS social diferidos.

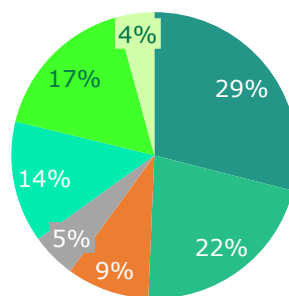
INVESTIMENTOS

Investimos R\$ 629,2 milhões no ano e destinamos esses recursos às ações necessárias para a execução da nossa estratégia, sobretudo, à ativação de clientes, expansão do serviço 5G e manutenção das operações. Em 2024 fizemos, também, investimentos para a melhoria da qualidade das redes em algumas regiões, investimento este que ocorre esporadicamente. Por fim, o grupo de "outros", em 2024, é composto principalmente por + R\$ 43,0 milhões aplicados nas iniciativas do Programa Impulso; + R\$ 20 milhões da internalização de um ativo que estava, até então, mantido para venda; e por uma variação de + R\$ 56,0 milhões na conta de equipamentos em estoque ainda não aplicados na planta.

2024: R\$ 629,2 milhões



2023: R\$ 505 milhões



- Ativação de Clientes B2B
- Ativação de Clientes B2C
- TIC & IOT
- Ampliação de Capacidade
- Telefonia móvel
- Manutenção operação
- Outros

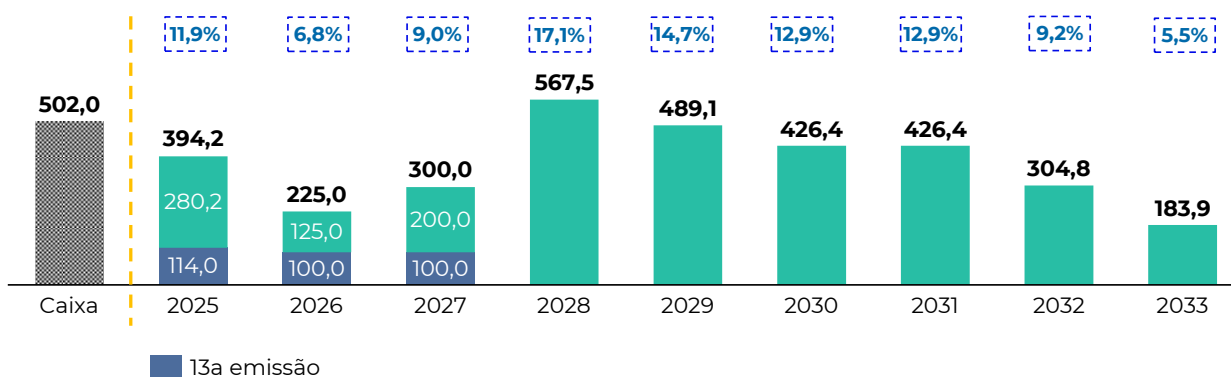
Relatório da Administração/Comentário do Desempenho

ENDIVIDAMENTO

Em 31 de dezembro de 2024 a dívida bruta da Algar Telecom somava R\$ 3.317,4 milhões, 16,6% menor que a de 2023 em razão das amortizações realizadas no período. A dívida líquida, por sua vez, contabilizou R\$ 2.815,4 milhões, 1,1% maior que a do ano anterior

O saldo de dívida da Algar Telecom é 53% atrelado à taxa DI, com spread médio ponderado de 1,55%, e 47% atrelado ao IPCA, com spread médio ponderado de 5,87%. Em 3 de fevereiro de 2025, conforme destacado na Nota Explicativa de Eventos Subsequentes das Demonstrações Financeiras, a Companhia realizou sua 15ª emissão de debêntures, no valor de R\$ 400 milhões, para liquidar antecipadamente o saldo de sua 13ª emissão, no valor de R\$ 314,0 milhões (posição de 31 de dezembro de 2024). Esta operação propiciou a redução do spread da dívida atrelada à taxa DI e, também, o alongamento do perfil da dívida da Companhia.

Aging da dívida dez/2024 (ex IFRS 16): R\$ 3.317,4 milhões



SUSTENTABILIDADE AMBIENTAL, SOCIAL E CORPORATIVA (ESG)

Na Algar Telecom, a sustentabilidade do negócio é parte da nossa forma de gestão e, há muito, está expressa em nossa Missão: **“Servir e integrar pessoas e negócios de forma sustentável”**, e em nossos valores.

Em 2024 inauguramos nossa 4ª usina fotovoltaica com produção destinada ao nosso consumo. Com mais essa planta, passamos a evitar uma emissão anual de mais de 950 toneladas de CO₂. Além de ser um investimento em energia limpa, essas ações estão alinhadas às nossas metas, inclusive oficializadas em debêntures ESG emitidas em 2023, ligadas à redução das emissões absolutas de gases de efeito estufa e ao aumento do consumo de energia por fontes renováveis (sem IRECs). Na relação com as comunidades nas quais atuamos, reforçamos nosso compromisso por meio dos programas de apoio à educação, esporte, cultura e voluntariado, os quais são geridos, há mais de 20 anos, pelo Instituto Algar. Essas ações não apenas refletem nossos valores, mas também fortalecem nossa posição no mercado, atraindo clientes e parceiros que compartilham de nossa visão.

No âmbito da governança, queremos destacar o nosso compromisso com as melhores práticas de mercado, enfatizando o adequado funcionamento de todas as suas instâncias, com destaque para o Canal de Integridade, Auditoria Interna, Auditoria Externa, Comitês de Assessoramento e o Conselho de Administração. Por meio desse robusto arcabouço pudemos identificar falhas, aprimorar controles e promover uma evolução das nossas

Relatório da Administração/Comentário do Desempenho

práticas. Sabemos que essa jornada é contínua e exige um comprometimento constante. Estamos determinados a seguir nesse caminho que, acreditamos, ser essencial à perenidade do negócio.

Todos esses assuntos, assim como as principais conquistas do ano e os desafios enfrentados, poderão ser conhecidos de forma detalhada no nosso Relato Integrado 2024. Com ele reafirmamos, mais uma vez, o nosso compromisso com a ampla divulgação de informações relevantes a todas as partes interessadas.

RELACIONAMENTO COM AUDITORES INDEPENDENTES

As demonstrações financeiras individuais e consolidadas referentes ao exercício findo em 31 de dezembro de 2024 foram examinadas pela Ernst & Young Auditores Independentes S/S Ltda. Conforme o disposto na Instrução CVM nº 381/03, art. 2º, informamos que neste exercício, a referida empresa não prestou quaisquer outros serviços que não de auditoria para a Algar Telecom.

O Relatório da Administração inclui informações relacionadas a dados operacionais tais como base de clientes, número de acessos e de associados, os quais não fazem parte do escopo de auditoria das Demonstrações Financeiras e, conseqüentemente, não foram examinadas pela Ernst & Young Auditores Independentes S/S Ltda.

Notas Explicativas

Algar Telecom S.A.

Notas explicativas às demonstrações financeiras

31 de dezembro de 2024

(Em milhares de reais, exceto quando indicado de outra forma)

1. Contexto operacional

A Algar Telecom S.A. (“Algar Telecom” ou “Companhia”), com sede na cidade de Uberlândia, Minas Gerais, é uma sociedade por ações de capital aberto e suas principais atividades são a prestação de serviços de telefonia fixa e celular, e de comunicação de dados, em conformidade com as concessões, autorizações e permissões que lhe foram outorgadas pela Agência Nacional de Telecomunicações (“ANATEL”).

A Companhia é a *holding* operacional do segmento de telecomunicações do Grupo Algar, cujas operações, incluindo as exercidas por suas controladas, abrangem a prestação de serviços de telefonia fixa e celular, telecomunicações e multimídia, comunicação de dados, internet em banda larga, engenharia de telecomunicações, revenda de equipamentos e outros relacionados com as atividades de telecomunicações.

Em 31 de dezembro de 2024 o passivo circulante superou o ativo circulante em R\$ 28.974, no consolidado e R\$ 149.904 no individual, devido, principalmente, à redução do saldo de caixa e equivalentes de caixa, sobretudo pelo pagamento de dívida com debêntures, inclusive de longo prazo. Esta configuração da posição financeira da Companhia será equalizada em virtude da 15ª emissão de debêntures, concluída em 28 de janeiro de 2024, no valor de R\$ 400.000, conforme divulgado na nota explicativa nº 35.

Concessões e autorizações

Alguns serviços ofertados pela Companhia são regulamentados pela ANATEL, órgão responsável pela regulação do setor de telecomunicações no Brasil, de acordo com a Lei Geral de Telecomunicações e seus respectivos regulamentos.

As concessões e autorizações vigentes na data de publicação dessas Demonstrações Financeiras Anuais abrangendo a Companhia e sua controlada Vogel estão descritas, em resumo, conforme quadro abaixo.

Notas Explicativas

Algar Telecom S.A.

Notas explicativas às demonstrações financeiras--Continuação
31 de dezembro de 2024

(Em milhares de reais, exceto quando indicado de outra forma)

1. Contexto operacional--Continuação

Concessões e autorizações--Continuação

Empresa	Outorga	Área de abrangência	Vencimento
Algar Telecom	Concessão para prestação de Serviço Telefônico Fixo Comutado ("STFC") (i)	Região do Triângulo Mineiro e algumas cidades da região do Alto Paranaíba, noroeste do Estado de São Paulo, sul do Estado de Goiás e nordeste de Mato Grosso do Sul.	31/12/2025
	Autorização para prestação do STFC longa distância internacional	Todas as regiões do Brasil.	Indeterminado
	Autorização para prestação do STFC local e longa distância nacional	Todas as regiões do Brasil, exceto área de concessão.	Indeterminado
	Autorização para prestação de Serviço de Comunicação Multimídia – SCM	Todas as regiões do Brasil.	Indeterminado
	Autorizações para prestação do Serviço Móvel Pessoal "SMP"	Região do Triângulo Mineiro e algumas cidades da região do Alto Paranaíba, noroeste do Estado de São Paulo, sul do Estado de Goiás e nordeste de Mato Grosso do Sul.	Indeterminado
	Autorização de uso da radiofrequência de 850 MHz para o SMP	Região do Triângulo Mineiro e algumas cidades da região do Alto Paranaíba, noroeste do Estado de São Paulo, sul do Estado de Goiás e nordeste de Mato Grosso do Sul.	29/11/2028
	Autorização de uso da radiofrequência de 2.100 MHz para o SMP	Região do Triângulo Mineiro e algumas cidades da região do Alto Paranaíba, noroeste do Estado de São Paulo, sul do Estado de Goiás e nordeste de Mato Grosso do Sul; e Estado de Minas Gerais, em cidades com códigos de área 34, 35 e 37, exceto região do Triângulo Mineiro.	30/04/2038
	Autorização de uso das radiofrequências de 900MHz e 1.800 MHz para o SMP	Região do Triângulo Mineiro e algumas cidades da região do Alto Paranaíba, noroeste do Estado de São Paulo, sul do Estado de Goiás e nordeste de Mato Grosso do Sul.	22/12/2032
	Autorização de uso da radiofrequência de 700 MHz para o SMP	Região do Triângulo Mineiro e algumas cidades da região do Alto Paranaíba, noroeste do Estado de São Paulo, sul do Estado de Goiás e nordeste de Mato Grosso do Sul.	08/12/2029, renováveis por mais 15 anos
Autorização de uso das radiofrequências de 2.3 GHz, 3.5 GHz e 26 GHz (5G), para o SMP	Região do Triângulo Mineiro e algumas cidades da região do Alto Paranaíba, noroeste do Estado de São Paulo, sul do Estado de Goiás e nordeste de Mato Grosso do Sul.	08/12/2041, renováveis por mais 20 anos	
Vogel	Autorização para prestação de Serviço de Comunicação Multimídia – SCM e do Serviço Telefônico Fixo Comutado - STFC	Todas as regiões do Brasil.	Indeterminado

Notas Explicativas

Algar Telecom S.A.

Notas explicativas às demonstrações financeiras--Continuação
31 de dezembro de 2024
(Em milhares de reais, exceto quando indicado de outra forma)

1. Contexto operacional--Continuação

Concessões e autorizações--Continuação

- (i) O Tribunal de Contas da União (TCU) admitiu o pedido de Solução Consensual formulado pela Agência Nacional de Telecomunicações (Anatel), instaurando o processo nº 020.136/2024-2, conforme a Instrução Normativa TCU nº 91/2022. A solicitação visa resolver divergências entre a Anatel e a Algar Telecom S/A relacionadas ao contrato de concessão do Serviço Telefônico Fixo Comutado (STFC), cuja vigência se estende até dezembro de 2025. As controvérsias abordadas na solicitação envolvem a hipótese de término do contrato de concessão do STFC, abrangendo divergências sobre os valores (saldos) relativos a três aspectos: (i) adaptação da concessão e outros saldos associados; (ii) processo de arbitragem; e (iii) manutenção do STFC em áreas não competitivas por um período determinado.

A Solução Consensual visa formalizar a composição entre a Anatel e a Companhia para possibilitar a adaptação do instrumento de concessão para autorização, possibilitando o encerramento dos atuais contratos de concessão antes de 31 de dezembro de 2025, e firmar termo de autorização de serviço, assumindo compromissos de atendimento e de investimento como contrapartida. A adaptação das outorgas não é obrigatória, ou seja, as concessionárias podem optar por adaptar ou não suas outorgas. Uma vez aprovado o pedido de adaptação, deverá ser assinado o Termo Único de Autorização, que substituirá o contrato de concessão.

Eventos relevantes ocorridos em 2024

a) *Incorporações de controladas*

Em 1º de abril de 2024, a Algar Telecom S.A. procedeu a incorporação da sua controlada Smart Telecomunicações e Serviços Ltda., conforme assembleia geral extraordinária realizada naquela data. No mesmo dia, a Vogel Soluções em Telecomunicações em Informática S.A. incorporou a Algar Multimídia S/A.

A operação de incorporação da Smart, deliberada pela assembleia geral extraordinária, teve como base o protocolo e justificção, bem como o laudo de avaliação, o qual demonstrou o acervo contábil líquido da sociedade incorporada, apurado na data base de 31 de janeiro 2024.

Notas Explicativas

Algar Telecom S.A.

Notas explicativas às demonstrações financeiras--Continuação
31 de dezembro de 2024
(Em milhares de reais, exceto quando indicado de outra forma)

1. Contexto operacional--Continuação

Eventos relevantes ocorridos em 2024--Continuação

a) *Incorporações de controladas--Continuação*

Os saldos contábeis da Smart, efetivamente incorporados em 01/04/2024, foram os de 31/03/2024, conforme apresentado abaixo:

	Smart
	31/03/2024
Ativo	
Ativo circulante	
Caixa e equivalentes de caixa	19.608
Contas a receber	4.433
Estoques	1.027
Tributos a recuperar	1.118
Outros	815
Total do ativo circulante	<u>27.001</u>
Ativo não circulante	
Tributos a recuperar	1.281
Ativo indenizatório de provisões	2.404
Imobilizado	20.701
Intangível	3.789
Ativo de direito de uso - arrendamento	6.220
Outros	3.638
Total do ativo não circulante	<u>38.033</u>
Total do ativo	<u>65.034</u>
Passivo	
Passivo circulante	
Passivo de arrendamento	4.370
Fornecedores	8.130
Impostos, taxas e contribuições	258
Salários, provisões e encargos sociais	1.128
Dividendos a pagar	1.253
Outras obrigações	229
Total do passivo circulante	<u>15.368</u>
Passivo não circulante	
Passivo de arrendamento	2.088
Provisões	5.271
Outras obrigações	155
Total do passivo não circulante	<u>7.514</u>
Total do passivo	<u>22.882</u>
Acervo contábil líquido	<u>42.152</u>

Os sados de 31/03/2024 das rubricas de resultado da Smart integram a demonstração de resultado consolidada da Algar Telecom.

Notas Explicativas

Algar Telecom S.A.

Notas explicativas às demonstrações financeiras--Continuação
31 de dezembro de 2024
(Em milhares de reais, exceto quando indicado de outra forma)

1. Contexto operacional--Continuação

Eventos relevantes ocorridos em 2024--Continuação

b) *Avaliação da metodologia de cálculo da perda esperada de recebíveis*

No intuito de manter os montantes de recebíveis devidamente mensurados e alinhados, tanto com os normativos contábeis, notadamente o IFRS 9 (CPC 48 Instrumentos financeiros, quanto com as melhores práticas de mercados aplicáveis ao negócio, a Companhia vem monitorando a sua base de contas a receber, tendo como fundamentos essenciais o entendimento detalhado do perfil dos clientes.

Com base nas análises realizadas, e com o devido aprofundamento acerca do histórico dos títulos vencidos, observou-se que a inadimplência é, em grande parte, motivada pelo contexto econômico em curso, e pelo seu recorrente desfavorecimento ao consumidor final, comprometendo a sua capacidade de administração dos seus débitos.

Considerando todas as premissas avaliadas, envolvendo o montante de recebíveis vencidos, a Companhia concluiu ser cabível, a alteração na metodologia de cálculo da perda esperada, tanto para o segmento B2C quanto para o B2B, cuja adoção ocorreu no segundo e terceiro trimestres de 2024, respectivamente, e passou a gerar efeitos de forma prospectiva.

A Companhia estabeleceu que para efeitos de análise e logicamente uso dos valores para destinação e apuração de resultados por áreas de negócios, que a metodologia utilizada no cálculo da perda esperada para a carteira da Algar Telecom (adequada às estimativas e aos requisitos de IFRS-09/CPC48), tenha as seguintes áreas: Residencial, Empresarial, Corporativo, Governo, Operadoras e Grandes Operadoras

O novo modelo de estimativa da perda esperada adotado pela Companhia consiste na provisão integral de todos os títulos vencidos acima de 180 dias para os clientes do segmento residencial (B2C) e empresarial (MPE), e títulos vencidos acima de 360 dias para os clientes do segmento B2B (Corporativo, Operadoras, Governo e Grandes Operadoras), bem como as diversas naturezas de débitos enquadrados nesta faixa de vencimentos.

Em razão da alteração acima mencionada, em junho foi reconhecido um complemento de provisão para o segmento B2C de R\$30.634 no consolidado, e R\$29.537 no individual. Em setembro de 2024, com a conclusão da análise do segmento B2B, a Companhia efetuou um complemento de provisão, contra o resultado de R\$39.357 no consolidado, e R\$20.922 no individual.

Notas Explicativas

Algar Telecom S.A.

Notas explicativas às demonstrações financeiras--Continuação
31 de dezembro de 2024
(Em milhares de reais, exceto quando indicado de outra forma)

1. Contexto operacional--Continuação

Eventos relevantes ocorridos em 2023

a) *Emissão de debêntures*

Em 2023 a Companhia realizou duas emissões de debêntures (13^a e 14^a), conforme descrito na nota explicativa nº 16, sendo uma emissão em março e outra em dezembro, nos montantes respectivos de R\$ 300.000 e R\$ 700.000.

Os recursos foram captados com o objetivo de alongamento de dívida e investimento na expansão dos negócios da Companhia.

b) *Venda de imóvel e arrendamento de imóvel*

Em outubro de 2023 a Algar Telecom firmou contrato de compra e venda de imóvel de sua propriedade, localizado na rua José Alves Garcia nº 415, bairro Brasil, cidade de Uberlândia-MG, abrangendo o terreno e edificações. O valor da operação foi de R\$ 31.000.

Simultaneamente, em 6 de outubro de 2023 foi celebrado um contrato de locação do imóvel acima mencionado, em que a compradora, na qualidade de locadora, cedeu o imóvel adquirido, em locação, por um prazo de 5 anos, para a Algar Telecom (vendedora e locatária).

c) *Cessão de direito de uso do Cabo Monet*

Em 12 de dezembro de 2023, a A Algar Telecom firmou contrato com a Telecom Italia Sparkle S.P.A (“Sparkle”) para a cessão de frequências do Cabo Submarino (“Monet”) que liga o Brasil aos Estado Unidos, relativamente ao par de fibras de sua propriedade, integrante daquele cabo.

Estando já em vigência um contrato de IRU, um contrato com direito irrevogável e irretroatável (Indefeasible Right of Use) em que a Algar Telecom cedeu 25% das frequências do referido cabo para a Sparkle, na operação de dezembro de 2023 a Companhia cedeu os 75% restantes das frequências, por um prazo de 18 anos, por um valor total de US\$ 25,4 milhões. A conclusão da cessão do direito de uso se dará até 31 de março de 2024, quando a Sparkle terá 100% do direito de exploração das frequências emanadas do par de fibras cedido.

Conforme avaliação da Companhia, tendo como base normativa contábil o CPC 06 (R2) - Arrendamentos, houve o entendimento de que a operação atendeu aos requisitos de um arrendamento financeiro, e, sob esse conceito, foi contabilmente reconhecida, com a consequente baixa do ativo envolvido.

Notas Explicativas

Algar Telecom S.A.

Notas explicativas às demonstrações financeiras--Continuação
31 de dezembro de 2024
(Em milhares de reais, exceto quando indicado de outra forma)

2. Bases de preparação

a) Declaração de conformidade (com relação às normas IFRS e às normas do CPC)

As demonstrações financeiras individuais e consolidadas da Companhia foram elaboradas conforme as práticas contábeis adotadas no Brasil que compreendem as disposições da legislação societária, previstas na Lei nº 6.404/76 com alterações da Lei nº 11.638/07 e Lei nº 11.941/09, e os pronunciamentos contábeis, interpretações e orientações emitidos pelo Comitê de Pronunciamentos Contábeis ("CPC"), aprovados pela Comissão de Valores Mobiliários ("CVM"), e pelos padrões internacionais de contabilidade ("IFRS") emitidos pelo International Accounting Standards Board ("IASB").

Todas as informações relevantes próprias das demonstrações financeiras, e somente elas, estão sendo evidenciadas, e correspondem às utilizadas na gestão das operações da Companhia.

A emissão das demonstrações financeiras individuais e consolidadas foi autorizada pelo Conselho de Administração em 28 de março de 2025.

b) Base de mensuração

As demonstrações financeiras individuais e consolidadas foram preparadas considerando o custo histórico como base de valor e ajustadas para refletir a avaliação de ativos e passivos financeiros mensurados ao valor justo por meio do resultado.

c) Moeda funcional e moeda de apresentação

As demonstrações financeiras, individual e consolidado, estão apresentadas em Real (R\$), que é a moeda funcional e de apresentação da Companhia e de suas controladas com sede no Brasil.

d) Uso de estimativas e julgamentos

A preparação das demonstrações financeiras individuais e consolidadas, de acordo com a legislação societária vigente e normas contábeis aplicáveis, exige que a Administração faça julgamentos, estimativas e premissas que afetam a aplicação de políticas contábeis e os valores reportados de ativos, passivos, receitas e despesas. Os resultados reais podem divergir dessas estimativas.

Estimativas e premissas são revistas de maneira contínua. As revisões com relação a estimativas contábeis são reconhecidas no período em que são realizadas e em quaisquer exercícios futuros afetados.

Notas Explicativas

Algar Telecom S.A.

Notas explicativas às demonstrações financeiras--Continuação
31 de dezembro de 2024
(Em milhares de reais, exceto quando indicado de outra forma)

2. Bases de preparação--Continuação

d) Uso de estimativas e julgamentos--Continuação

As informações sobre julgamentos relevantes, referentes às políticas contábeis adotadas que apresentam efeitos sobre os valores reconhecidos nas demonstrações financeiras individuais e consolidadas, bem como as informações sobre incertezas relacionadas às premissas e estimativas que possuam um risco significativo de resultar em um ajuste material dentro do próximo exercício financeiro, envolvendo, por exemplo, critérios de provisões, taxa de desconto, análise de risco, entre outros, estão incluídas nas seguintes notas explicativas:

- Nota Explicativa nº 5 e nº 3 - Contas a receber;
- Nota Explicativa nº 8 - Imposto de renda e contribuição social;
- Nota Explicativa nº 10 - Imobilizado;
- Nota Explicativa nº 11 - Intangível;
- Nota Explicativa nº 12 - Ativo de direito de uso
- Nota Explicativa nº 18 - Provisões e depósitos judiciais.

3. Informações materiais da política contábil

As principais políticas contábeis aplicadas na preparação destas demonstrações financeiras estão definidas abaixo. Essas políticas foram adotadas de maneira uniforme em todos os exercícios apresentados.

a) Bases de consolidação

i) *Controladas*

Controladas são as entidades em que a controladora, inclusive de forma indireta, tem poder que lhe assegure, de forma permanente, a preponderância nas deliberações sociais e o poder de eleger a maioria dos administradores.

As controladas integram a consolidação a partir da data em que o controle é transferido para a Companhia e deixam de ser consolidadas, nos casos aplicáveis, a partir da data em que o controle deixa de existir.

Notas Explicativas

Algar Telecom S.A.

Notas explicativas às demonstrações financeiras--Continuação
31 de dezembro de 2024
(Em milhares de reais, exceto quando indicado de outra forma)

3. Informações materiais da política contábil--Continuação

a) Bases de consolidação--Continuação

ii) *Controladas diretas e indiretas incluídas nas demonstrações financeiras consolidadas*

Participações societárias (%)	31/12/2023		31/12/2024	
	No capital social	No capital votante	No capital social	No capital votante
<u>Participações diretas:</u>				
Algar Multimídia (I)	100	100	-	-
Smart Telecomunicações (II)	100	100	-	-
Vogel Soluções	100	100	100	100

(i) Sociedade incorporada em 01/04/2024 pela Vogel

(II) Sociedade incorporada em 01/04/2024 pela Algar Telecom

Na elaboração das demonstrações financeiras individuais e consolidadas foram utilizadas as informações contábeis individuais das controladas na mesma data-base e consistentes com as políticas contábeis da controladora.

Os procedimentos de consolidação utilizados pela Companhia são os previstos no CPC 36 (R3) - Demonstrações Consolidadas e *IFRS 10 - Consolidated Financial Statements*.

b) Transações em moeda estrangeira

As transações em moedas estrangeiras são convertidas para a moeda funcional da Companhia e de suas controladas pela taxa correspondente nas datas das transações. Ativos e passivos monetários denominados e apurados em moedas estrangeiras na data de apresentação são convertidos para a moeda funcional à taxa de câmbio apurada naquela data. O ganho ou perda cambial em itens monetários é a diferença entre o custo amortizado da moeda funcional no início do exercício, ajustado pela taxa e pagamentos efetivos durante o período e o valor de custo amortizado na moeda estrangeira, convertido pela taxa correspondente ao final do exercício.

Ativos e passivos não monetários denominados em moeda estrangeira que são mensurados ao valor justo são convertidos para a moeda funcional da entidade na taxa correspondente ao fechamento do período que o valor justo foi determinado. Diferenças em moedas estrangeiras decorrentes da conversão são reconhecidas diretamente no resultado do exercício. Itens não monetários que são mensurados pelo custo histórico em uma moeda estrangeira são convertidos utilizando-se a taxa da data da transação.

Notas Explicativas

Algar Telecom S.A.

Notas explicativas às demonstrações financeiras--Continuação
31 de dezembro de 2024
(Em milhares de reais, exceto quando indicado de outra forma)

3. Informações materiais da política contábil--Continuação

c) Ativos circulantes e não circulantes

i) *Caixa e equivalentes de caixa*

Incluem os saldos em caixa, depósitos bancários à vista e aplicações financeiras considerados de liquidez imediata, conversíveis em um montante conhecido de caixa, que estão sujeitos a um insignificante risco de mudança de valor justo e que são resgatáveis no prazo de até 90 dias da data de sua aplicação.

ii) *Investimentos*

São avaliados pelo método da equivalência patrimonial os investimentos em controladas e em coligadas nas quais a Companhia exerce influência administrativa significativa, bem como os investimentos em sociedades do mesmo grupo ou que estejam sob o controle comum.

Outros investimentos que não se enquadrem na categoria acima são avaliados pelo custo de aquisição, deduzido de provisão para perda de investimento, quando aplicável.

iii) *Imobilizado*

Reconhecimento e mensuração

Os itens do ativo imobilizado são mensurados ao custo de aquisição ou construção, deduzido dos impostos compensáveis, e da depreciação acumulada e perdas de redução ao valor recuperável (*impairment*), quando aplicável.

Os custos de itens registrados no ativo imobilizado incluem todos aqueles que sejam diretamente atribuíveis à aquisição ou formação do ativo. Os custos de ativos construídos pela própria entidade incluem o custo de materiais e de salários de funcionários diretamente envolvidos nos projetos de construção ou formação desses ativos. Inclui quaisquer outros custos diretamente atribuíveis ao ativo até que ele esteja em condições de ser utilizado para os fins previstos pela entidade, além de custos de desmobilização de itens do ativo e de restauração de sites nos quais esses ativos estejam instalados, e custos de empréstimos em ativos qualificáveis.

O *software* comprado que seja parte integrante da funcionalidade de um equipamento é capitalizado como parte desse ativo.

Notas Explicativas

Algar Telecom S.A.

Notas explicativas às demonstrações financeiras--Continuação
31 de dezembro de 2024
(Em milhares de reais, exceto quando indicado de outra forma)

3. Informações materiais da política contábil--Continuação

c) Ativos circulantes e não circulantes--Continuação

iii) Imobilizado--Continuação

Reconhecimento e mensuração--Continuação

Quando partes de um item do ativo imobilizado possuem vidas úteis significativamente diferentes, essas partes constituem itens individualizados e são contabilizadas e controladas separadamente, inclusive para fins de depreciação.

Ganhos e perdas na alienação de um item de ativo são originados pela diferença apurada entre o valor de alienação e o valor líquido resultante do valor de custo deduzido do valor residual e da depreciação acumulada desse ativo, e são reconhecidos diretamente no resultado do exercício.

Custos subsequentes

Gastos subsequentes são capitalizados na medida em que seja provável que benefícios futuros associados com os gastos serão auferidos pela Companhia. Gastos de manutenção e reparos recorrentes são registrados no resultado.

Depreciação

A depreciação é reconhecida no resultado baseando-se no método linear de acordo com a vida útil estimada para o ativo, conforme segue:

	Vida útil média em anos	
	31/12/2024	31/12/2023
Edifícios e benfeitorias	25	25
Equipamentos de comutação	11	11
Equipamentos de terminais (i)	5	7
Equipamentos e meios de transmissão (i)	19	20
Equipamentos de energia e climatização	9	9
Infraestruturas	27	27
Veículos	7	7
Móveis e utensílios	8	8
Equipamentos de processamento de dados	7	7

(i) Com base em análises detalhadas acerca do tempo de permanência dos clientes de banda larga e de telefonia fixa na sua planta operacional, em dezembro de 2024 a Companhia procedeu a um ajuste na vida útil média estimada das instalações desses produtos, classificados na rubrica de Equipamentos e terminais, reduzindo de 7 para 5 anos.

Notas Explicativas

Algar Telecom S.A.

Notas explicativas às demonstrações financeiras--Continuação
31 de dezembro de 2024
(Em milhares de reais, exceto quando indicado de outra forma)

3. Informações materiais da política contábil--Continuação

c) Ativos circulantes e não circulantes-- Continuação

iii) *Imobilizado*--Continuação

Depreciação--Continuação

Uma adequação também foi detectada e realizada na depreciação da rubrica de Equipamentos e meios de transmissão, com a aplicação de um ajuste de 9 para 6 anos, abrangendo especificamente a parte correspondente a redes da "Última milha", gerando uma variação de 20 para 19 anos, a vida útil média estimada para a rubrica como um todo.

A alteração das vidas úteis, conforme acima mencionado, adotadas de forma prospectiva, resultou em um incremento de despesas de depreciação, no resultado de dezembro de 2024, da ordem de R\$ 26 milhões.

Os métodos de depreciação, as vidas úteis e os valores residuais são revistos a cada encerramento de exercício financeiro e eventuais ajustes são reconhecidos como mudança de estimativas contábeis.

iv) *Intangível*

Ágio

O ágio é mensurado como o excesso da soma da contraprestação transferida, do valor das participações minoritárias na entidade adquirida e do valor justo da participação do adquirente anteriormente detida na entidade adquirida (se houver) sobre os valores líquidos na data de aquisição dos ativos adquiridos e passivos identificáveis assumidos.

Caso a reavaliação conclua que os valores líquidos dos ativos adquiridos e passivos assumidos identificáveis na data de aquisição forem superiores à soma da contraprestação transferida, do valor das participações minoritárias na entidade adquirida e do valor justo da participação do adquirente anteriormente detida na entidade adquirida (se houver), o excedente é reconhecido imediatamente no resultado como ganho de compra vantajosa.

O ágio por rentabilidade futura, resultante de uma aquisição de negócios, é submetido ao teste de recuperabilidade pelo menos anualmente e, quando aplicável, é apresentado deduzido de eventuais ajustes para refletir o valor recuperável.

Notas Explicativas

Algar Telecom S.A.

Notas explicativas às demonstrações financeiras--Continuação
31 de dezembro de 2024
(Em milhares de reais, exceto quando indicado de outra forma)

3. Informações materiais da política contábil--Continuação

c) Ativos circulantes e não circulantes--Continuação

iv) *Intangível*--Continuação

Concessões e autorizações

A Companhia reconhece um ativo intangível, decorrente de contratos de concessão ou autorização, quando comprovada a utilização pelos usuários finais de infraestrutura ou de algum direito de exploração, como nos casos do direito de uso do espectro de ondas de radiofrequência - PPDUR e direito de uso de Backbone, entre outros.

Outros ativos intangíveis

As licenças de programas de computador (“*softwares*”) e de sistemas de gestão empresarial adquiridas são mensuradas pelo seu valor de custo. Os gastos com aquisição e implementação de sistemas de gestão empresarial são capitalizados como ativo intangível quando é provável que os benefícios econômicos futuros por ele gerados serão superiores ao seu respectivo custo, considerando sua viabilidade econômica e tecnológica.

Gastos subsequentes

Os gastos subsequentes são capitalizados somente quando eles aumentam os futuros benefícios econômicos incorporados ao ativo específico ao qual se relacionam. Todos os outros gastos são reconhecidos no resultado conforme incorridos.

Amortização

As amortizações são reconhecidas no resultado do exercício através do método linear, com base nas seguintes vidas úteis estimadas:

	Vida útil média em anos	
	31/12/2024	31/12/2023
Sistemas de informação (i)	6	6
PPDUR - Preço Público Rádio Frequência	16	16
Direito do uso de <i>Backbone</i>	17	17
Marcas e patentes	5	5
Outorgas regulatórias	16	16
Desenvolvimento de Soluções Tecnológicas	5	5
Carteira de clientes	5	5

Notas Explicativas

Algar Telecom S.A.

Notas explicativas às demonstrações financeiras--Continuação
31 de dezembro de 2024
(Em milhares de reais, exceto quando indicado de outra forma)

3. Informações materiais da política contábil--Continuação

c) Ativos circulantes e não circulantes--Continuação

v) *Ativo não circulante mantido para venda*

Quando a Administração da Companhia decide pela negociação de ativo não circulante, esse ativo, ou grupo de ativos, são contabilmente tratados conforme o disposto no CPC 31 Ativo não circulante mantido para a venda e operação descontinuada.

Reconhecimento e mensuração

O ativo não circulante mantido para a venda, desde que atendidos aos requisitos aplicáveis, são reclassificados para um grupo específico de contas, classificado entre o ativo circulante e o ativo não circulante. Para que ocorra esta alocação, é necessário que a venda do ativo seja altamente provável, a Administração esteja comprometida com o plano de venda, e deve ter sido iniciado um programa firme para localizar um comprador e concluir o plano.

O ativo mantido para venda deve ser efetivamente colocado à venda por preço que seja razoável em relação ao seu valor justo corrente, e deve considerar que a venda seja concluída em até um ano a partir da data da classificação contábil, cabendo exceções em casos justificáveis da não conclusão da venda nesse prazo.

O Pronunciamento CPC 31 exige que os ativos que satisfazem aos critérios de classificação como mantidos para venda sejam mensurados pelo menor entre o valor contábil e o valor justo menos as despesas de venda, e que seja cessada a depreciação ou a amortização desses ativos.

vi) *Ativos financeiros*

Reconhecimento inicial

Um ativo financeiro é mensurado inicialmente pelo valor justo acrescido dos custos de transação que são diretamente atribuíveis à sua aquisição ou emissão. Esta condição não se aplica aos itens mensurados ao valor justo por meio do resultado.

A Companhia reconhece um ativo financeiro ou um passivo financeiro em seu balanço patrimonial quando ela se torna parte das disposições contratuais do instrumento.

Ao reconhecer, pela primeira vez, um ativo financeiro, a Companhia realiza uma classificação do mesmo, tendo por base as três categorias: custo amortizado, valor justo por meio de outros resultados abrangentes ("VJORA") e valor justo por meio do resultado ("VJR") e mensurá-lo de acordo com os critérios mencionados abaixo.

Notas Explicativas

Algar Telecom S.A.

Notas explicativas às demonstrações financeiras--Continuação
31 de dezembro de 2024
(Em milhares de reais, exceto quando indicado de outra forma)

3. Informações materiais da política contábil--Continuação

c) Ativos circulantes e não circulantes--Continuação

vi) *Ativos financeiros*--Continuação

Reconhecimento inicial--Continuação

A compra ou a venda de forma regular de ativos financeiros é reconhecida e desreconhecida, conforme aplicável, utilizando-se a contabilização na data da negociação ou na data da liquidação.

Desreconhecimento de ativo financeiro

Um ativo financeiro é desreconhecido apenas quando os direitos contratuais aos fluxos de caixa do ativo financeiro expirarem, ou quando houver a transferência do ativo financeiro e essa transferência se qualificar para desreconhecimento.

Classificação de instrumentos financeiros

A classificação do ativo financeiro tem por base o modelo de negócio pelo qual esse ativo é gerenciado pelos seus fluxos de caixa contratuais.

A classificação do valor justo observa, dentre outras orientações aplicáveis, os seguintes critérios:

- (i) a parcela da alteração no valor justo que está relacionada às alterações no risco de crédito do passivo é apresentada em outros resultados abrangentes;
- (ii) a parcela remanescente da variação no valor justo é apresentada no resultado do exercício.

Classificação de ativos financeiros

O reconhecimento inicial de um ativo financeiro requer que ele seja mensurado ao custo amortizado, ao valor justo por meio de outros resultados abrangentes e ao valor justo por meio do resultado.

Um ativo financeiro é mensurado ao custo amortizado se satisfizer as seguintes condições:

- o ativo é mantido em um modelo de negócios com o objetivo de obter fluxos de caixa contratuais;

Notas Explicativas

Algar Telecom S.A.

Notas explicativas às demonstrações financeiras--Continuação
31 de dezembro de 2024
(Em milhares de reais, exceto quando indicado de outra forma)

3. Informações materiais da política contábil--Continuação

c) Ativos circulantes e não circulantes--Continuação

vi) *Ativos financeiros*--Continuação

Classificação de ativos financeiros--Continuação

- os termos contratuais do ativo financeiro originam, em datas específicas, fluxos de caixa de pagamentos de principal e de juros sobre o valor principal não liquidado.

Um instrumento de dívida é mensurado ao valor justo por meio de outros resultados abrangentes somente se atender às duas seguintes condições:

- o ativo é mantido dentro de um modelo de negócios, sendo o objetivo alcançado tanto pela obtenção de fluxos de caixa contratuais quanto pela venda de ativos financeiros;
- os termos contratuais do ativo financeiro dão origem, em datas específicas, a fluxos de caixa que representam pagamentos de principal e de juros sobre o saldo a pagar do valor principal.

Os demais ativos financeiros são todos classificados como mensurados ao valor justo por meio do resultado.

No reconhecimento inicial, a Companhia pode designar, em caráter irrevogável, um ativo financeiro, que satisfaça os requisitos para ser mensurado ao custo amortizado, ao valor justo por meio de outros resultados abrangentes e ao valor justo por meio do resultado, o que poderá garantir a consistência contábil perante os resultados produzidos pelo respectivo ativo.

A partir de janeiro de 2023, os modems utilizados pelos clientes da Companhia passaram a ser dados em comodato, integrando o valor mensal da fatura de serviços de telecomunicações prestados. Desta forma, caso haja um cancelamento involuntário dos serviços prestados, a Companhia suspende os serviços e recolhe o equipamento no local da instalação, não havendo multa a ser imputada ao cliente, relativo ao modem.

Redução ao valor recuperável

Os requisitos de redução ao valor recuperável objetivam reconhecer perdas de crédito esperadas para todos os instrumentos financeiros para os quais houve aumentos significativos no risco de crédito desde o reconhecimento inicial, avaliados de forma individual ou coletiva, considerando todas as informações razoáveis e sustentáveis, incluindo informações prospectivas.

Notas Explicativas

Algar Telecom S.A.

Notas explicativas às demonstrações financeiras--Continuação
31 de dezembro de 2024
(Em milhares de reais, exceto quando indicado de outra forma)

3. Informações materiais da política contábil--Continuação

c) Ativos circulantes e não circulantes--Continuação

vi) *Ativos financeiros*--Continuação

Reconhecimento de perda de crédito esperada

Com base em um entendimento detalhado do perfil dos seus clientes, a Companhia mantém um monitoramento efetivo da sua base de recebíveis, garantindo uma mensuração adequada e apropriada do montante de contas a receber.

Em 2024, a Companhia passou a adotar um novo modelo de estimativa da perda esperada, que consiste na provisão parcial de acordo com a perda esperada calculada conforme a idade dos títulos vencidos, sendo integralmente provisionados a partir de 180 dias para os clientes do segmento residencial (B2C) e empresarial (MPE), e a partir de 360 dias para os clientes do segmento B2B (Corporativo, Operadoras, Governo e Grandes Operadoras), abrangendo, também, as diversas naturezas de débitos enquadrados nesta faixa de vencimentos.

O valor das perdas de crédito esperadas (ou reversão) requerido para ajustar a provisão para perdas na data de balanço é reconhecido no resultado, como ganho ou perda na redução ao valor recuperável.

vii) *Ativos não financeiros*

Os valores contábeis dos ativos não financeiros da Companhia e de suas controladas, que não estoques e imposto de renda e contribuição social diferidos, são revistos a cada data de apresentação para apurar se há indicação de perda no valor recuperável. Caso ocorra tal indicação, então o valor recuperável do ativo é estimado. No caso de ágio e ativos intangíveis com vida útil indefinida, o valor recuperável é estimado todo ano.

Uma perda por redução no valor recuperável é reconhecida se o valor contábil do ativo ou Unidade Geradora de Caixa ("UGC") exceder o seu valor recuperável.

Notas Explicativas

Algar Telecom S.A.

Notas explicativas às demonstrações financeiras--Continuação
31 de dezembro de 2024
(Em milhares de reais, exceto quando indicado de outra forma)

3. Informações materiais da política contábil--Continuação

c) Ativos circulantes e não circulantes--Continuação

vii) *Ativos não financeiros*--Continuação

O valor recuperável de um ativo ou unidade geradora de caixa é o maior entre o valor em uso e o valor justo menos despesas de venda. Ao avaliar o valor em uso, os fluxos de caixa futuros estimados são descontados aos seus valores presentes através da taxa de desconto antes de impostos que reflita as condições vigentes de mercado quanto ao período de recuperabilidade do capital e os riscos específicos do ativo ou UGC. Para a finalidade de teste do valor recuperável, os ativos que não podem ser testados individualmente são agrupados ao menor grupo de ativos que gera entrada de caixa de uso contínuo que são em grande parte independentes dos fluxos de caixa de outros ativos (a "unidade geradora de caixa ou UGC"). Para fins do teste do valor recuperável do ágio, o montante do ágio apurado em uma combinação de negócios é alocado à UGC ou ao grupo de UGCs para o qual o benefício das sinergias da combinação é esperado. Essa alocação reflete o menor nível no qual o ágio é monitorado para fins internos e não é maior que um segmento operacional determinado de acordo com o IFRS 8 e o CPC 22.

Perdas por redução no valor recuperável são reconhecidas no resultado. Perdas reconhecidas referentes às UGCs são inicialmente alocadas na redução de qualquer ágio alocado a essa UGC (ou grupo de UGC), e subsequentemente na redução dos outros ativos dessa UGC (ou grupo de UGC) de forma *pro rata*.

Uma perda por redução ao valor recuperável relacionada a ágio não é revertida. Quanto a outros ativos, as perdas de valor recuperável são revertidas somente na condição em que o valor contábil do ativo não exceda o valor contábil que teria sido apurado, líquido de depreciação ou amortização, caso a perda de valor não tivesse sido reconhecida.

A Administração revisa anualmente o valor contábil líquido dos ativos com o objetivo de avaliar eventos ou mudanças nas circunstâncias econômicas, operacionais ou tecnológicas, que possam indicar deterioração ou perda de seu valor recuperável.

Quando tais evidências são identificadas, e o valor contábil líquido excede o valor recuperável, é constituída provisão para deterioração ajustando o valor contábil líquido ao valor recuperável. Essas perdas, se aplicável, são contabilizadas como outras despesas operacionais.

Notas Explicativas

Algar Telecom S.A.

Notas explicativas às demonstrações financeiras--Continuação
31 de dezembro de 2024
(Em milhares de reais, exceto quando indicado de outra forma)

3. Informações materiais da política contábil--Continuação

d) Passivos circulantes e não circulantes

Os passivos circulantes e não circulantes são demonstrados pelos valores conhecidos ou calculáveis acrescidos, quando existentes, dos correspondentes encargos, variações monetárias e/ou cambiais incorridas até a data do balanço patrimonial. Quando aplicável, os passivos circulantes e não circulantes são registrados em valor presente, calculados transação a transação, com base em taxas de juros que refletem o prazo, a moeda e o risco de cada transação. A contrapartida do ajuste a valor presente é a conta de resultado que deu origem ao referido passivo. A diferença entre o valor presente de uma transação e o valor de face do passivo é apropriada ao resultado no prazo do contrato com base no método do custo amortizado e da taxa de juros efetiva.

i) *Concessão e autorização de serviços de telecomunicações a pagar*

O valor devido é registrado com base em atos expedidos pela ANATEL, no percentual de 2% da receita líquida abrangida pela concessão, relativa ao serviço telefônico fixo comutado (STFC), e 2% sobre a receita líquida de serviço móvel pessoal (SMP). Considera-se a receita apurada no ano anterior ao do pagamento, líquida de impostos e contribuições sociais.

ii) *Provisões*

Uma provisão é reconhecida no balanço patrimonial quando a Companhia e suas controladas possuem uma obrigação legal ou construtiva como resultado de um evento passado que possa ser estimada de maneira confiável, e é provável que um recurso econômico seja requerido para saldar a obrigação. As provisões são registradas tendo como base as melhores estimativas do risco envolvido.

A provisão é determinada pela Administração de acordo com a expectativa de perdas, com base na opinião dos consultores legais internos e externos, por montantes considerados suficientes para cobrir perdas e riscos.

iii) *Benefícios a empregados*

Plano de pensão

As obrigações por contribuições aos planos de pensão de contribuição definida são reconhecidas como despesas de benefícios a empregados no resultado nos períodos durante os quais serviços são prestados pelos empregados.

Notas Explicativas

Algar Telecom S.A.

Notas explicativas às demonstrações financeiras--Continuação
31 de dezembro de 2024
(Em milhares de reais, exceto quando indicado de outra forma)

3. Informações materiais da política contábil--Continuação

d) Passivos circulantes e não circulantes--Continuação

iii) *Benefícios a empregados*--Continuação

Plano de pensão--Continuação

Contribuições pagas antecipadamente são reconhecidas como um ativo mediante a condição de que haja o ressarcimento de caixa ou a redução em futuros pagamentos esteja disponível.

Benefícios de curto prazo a empregados, inclusive plano de participação nos resultados

Obrigações de benefícios de curto prazo a empregados são mensuradas em uma base não descontada e são incorridas como custos ou despesas conforme o serviço relacionado seja prestado.

O passivo é reconhecido pelo valor esperado a ser pago sob os planos de bonificação em dinheiro ou participação nos lucros de curto prazo se a Companhia e suas controladas têm uma obrigação legal ou construtiva de pagar esse valor em função de serviço passado prestado pelo empregado, e a obrigação possa ser estimada de maneira confiável.

iv) *Imposto de renda e contribuição social*

O imposto de renda e a contribuição social do exercício corrente e diferido são calculados com base nas alíquotas de 15%, acrescidas do adicional de 10% sobre o lucro tributável excedente de R\$ 240 para imposto de renda e 9% sobre o lucro tributável para contribuição social sobre o lucro líquido. É considerada a compensação de prejuízos fiscais e base negativa de contribuição social, limitada a 30% do lucro tributável anual.

O imposto de renda e a contribuição social diferidos são reconhecidos com relação às diferenças temporárias entre os valores contábeis de ativos e passivos para fins contábeis e os correspondentes valores usados para fins de tributação.

O imposto de renda e a contribuição social diferidos são mensurados pelas alíquotas que se espera serem aplicadas às diferenças temporárias quando elas revertem, baseando-se nas leis que foram decretadas ou substantivamente decretadas até a data de apresentação das demonstrações financeiras.

Notas Explicativas

Algar Telecom S.A.

Notas explicativas às demonstrações financeiras--Continuação
31 de dezembro de 2024
(Em milhares de reais, exceto quando indicado de outra forma)

3. Informações materiais da política contábil--Continuação

d) Passivos circulantes e não circulantes--Continuação

iv) *Imposto de renda e contribuição social*--Continuação

Na determinação do imposto de renda corrente e diferido, a Companhia e suas controladas levam em consideração o impacto de incertezas relativas à posição fiscal tomadas e se o pagamento adicional de imposto de renda e juros tem que ser realizado.

A Companhia e suas controladas acreditam que a provisão para imposto de renda no passivo está adequada para com relação a todos os períodos fiscais em aberto baseada em sua avaliação de diversos fatores, incluindo interpretações das leis fiscais e experiência passada. Essa avaliação é baseada em estimativas e premissas que podem envolver uma série de julgamentos sobre eventos futuros. Novas informações podem ser disponibilizadas, o que levaria a Companhia e suas controladas a mudarem os seus julgamentos quanto à adequação da provisão existente; tais alterações impactarão a despesa com imposto de renda no ano em que forem realizadas.

Os ativos e passivos fiscais diferidos são compensados caso haja um direito legal de compensar passivos e ativos fiscais correntes, e eles se relacionam a impostos de renda lançados pela mesma autoridade tributária sobre a mesma entidade sujeita à tributação.

Um ativo de imposto de renda e contribuição social diferido é reconhecido por perdas fiscais, créditos fiscais e diferenças temporárias dedutíveis não utilizadas quando é provável que lucros futuros sujeitos à tributação estejam disponíveis e contra os quais serão utilizados.

Ativos de imposto de renda e contribuição social diferido são revisados a cada data de relatório e serão reduzidos na medida em que sua realização não seja mais provável.

A Companhia e suas controladas praticam a divulgação dos tributos diferidos ativos ou passivos líquidos nas demonstrações financeiras.

Notas Explicativas

Algar Telecom S.A.

Notas explicativas às demonstrações financeiras--Continuação
31 de dezembro de 2024
(Em milhares de reais, exceto quando indicado de outra forma)

3. Informações materiais da política contábil--Continuação

d) Passivos circulantes e não circulantes--Continuação

v) *Passivos financeiros*

Passivo financeiro é qualquer passivo que seja:

(a) uma obrigação contratual de:

- (i) entregar caixa ou outro ativo financeiro a uma entidade;
- (ii) trocar ativos financeiros ou passivos financeiros com outra entidade sob condições que são potencialmente desfavoráveis para a entidade;

(b) ou contrato que será ou poderá ser liquidado por instrumentos patrimoniais da própria entidade, ou seja:

- (i) um não derivativo no qual a entidade é ou pode ser obrigada a entregar um número variável de instrumentos patrimoniais da entidade;
- (ii) ou um derivativo que será ou poderá ser liquidado de outra forma que não pela troca de um montante fixo em caixa, ou outro ativo financeiro, por um número fixo de instrumentos patrimoniais da própria entidade.

Reconhecimento inicial

A entidade deve reconhecer contabilmente o passivo financeiro quando, e apenas quando, a entidade se tornar parte das disposições contratuais do instrumento.

O reconhecimento do passivo financeiro pela primeira vez requer a sua classificação como mensurado subsequentemente ao custo amortizado, observadas certas exceções expressas no CPC 48.

Desreconhecimento

A entidade deve fazer o desreconhecimento contábil de um passivo financeiro (ou parte dele quando, e apenas quando, ele for extinto, ou seja, quando a obrigação especificada no contrato for retirada, cancelada ou expirar.

Notas Explicativas

Algar Telecom S.A.

Notas explicativas às demonstrações financeiras--Continuação
31 de dezembro de 2024
(Em milhares de reais, exceto quando indicado de outra forma)

3. Informações materiais da política contábil--Continuação

e) Reconhecimento de receitas

O resultado das operações é apurado em conformidade com o regime contábil de competência do exercício.

i) *Venda de serviços de telefonia fixa, telefonia móvel e banda larga*

As receitas relativas a esses serviços são contabilizadas pelo valor da tarifa na data da prestação do serviço e se compõem de tarifas de assinatura, de utilização, de uso da rede, de manutenção e de outros serviços prestados aos assinantes e clientes. Todos os serviços são faturados mensalmente de acordo com medição realizada pelos sistemas operacionais que identificam as informações para reconhecimento contábil e apropriação aos devidos componentes da receita. Os serviços prestados entre a data de faturamento e o final de cada mês são calculados e contabilizados como receita no mês da prestação do serviço. A receita referente à venda dos créditos de recarga de telefones celulares pré-pagos é diferida e reconhecida no resultado à medida que esses créditos são efetivamente consumidos.

ii) *Locação de equipamentos*

As receitas são geradas pela locação de roteadores e switches relacionados a prestação de serviços de internet link a clientes corporativos. Estes valores são reconhecidos mensalmente durante a vigência contratual.

iii) *Operações de permuta de bens e serviços*

As entidades Algar Telecom e Algar Multimídia possuem operações de permuta de ativos e de serviços, ou seja, troca de serviços e troca de infraestruturas com empresas do mesmo setor ou de setores distintos. Tais receitas são reconhecidas por seu valor justo e são reconhecidas por seu valor justo pelo regime de competência quando há a transferência do risco, no caso de mercadorias, e a efetiva prestação dos serviços. A permuta de infraestrutura visa, principalmente, garantir a redundância dos serviços prestados pelas entidades, como estratégia de garantia da continuidade dos serviços no caso de danos causados às redes ou aos sistemas informatizados, ou a qualquer outra eventualidade que possa comprometer a prestação de serviços pelas entidades. Isto objetiva reduzir, ou mesmo eliminar os riscos aos clientes finais destes serviços.

Notas Explicativas

Algar Telecom S.A.

Notas explicativas às demonstrações financeiras--Continuação
31 de dezembro de 2024
(Em milhares de reais, exceto quando indicado de outra forma)

3. Informações materiais da política contábil--Continuação

e) Reconhecimento de receitas--Continuação

iv) *Receitas de aparelhos e acessórios*

A Companhia reconhece receitas de aparelhos e acessórios quando um cliente assume o controle do dispositivo. Em caso de o cliente adquirir um aparelho com subsídio, ou seja, “serviço + aparelho”, a Algar aloca uma parte de seus faturamentos de serviços futuros ao aparelho e reconhece a receita na entrega do aparelho no início do contrato, o que resulta em um ativo contratual. Adotamos o expediente prático para desconsiderar os efeitos de um componente de financiamento significativo, quando o período entre o momento em que o bem ou o serviço prometido é transferido para um cliente e o momento em que o cliente paga esse bem ou serviço é de um ano ou menos.

Julgamentos e estimativas significativas

Os clientes da Companhia geralmente assinam contratos de serviço com um período de fidelização em troca de descontos em aparelhos, taxas, ou ainda nas mensalidades do serviço. Foi aplicado um julgamento para determinar que, para fins contábeis, o período de contrato abrange todo o período de fidelização do cliente, concluindo que o prazo de fidelização precisa ser cumprido devido à cobrança de multa proporcional, sendo esta multa significativa em qualquer momento da vida do contrato com o cliente.

Nos casos em que um contrato inclui um aparelho e acessórios, para os quais reconhecemos receita em um determinado momento, e serviços, para os quais reconhecemos receita proporcionalmente ao longo do tempo, é necessário julgamento para determinar o “Standalone Selling Price – SSP” para cada obrigação de desempenho distinta e alocar a receita correspondente. Usamos uma gama de valores para estimar o “SSP” quando vendemos cada um dos produtos e serviços separadamente.

Ativos e passivos do contrato

Os ativos contratuais referem-se principalmente à parcela remanescente dos faturamentos de serviços futuros da Companhia alocados aos aparelhos e reconhecidos na receita na entrega do aparelho no início do contrato, bem como ajustes temporais no reconhecimento das demais linhas de receita. Incluímos substancialmente todos os ativos contratuais em nosso balanço patrimonial consolidado como um componente de despesas antecipadas. Já os passivos contratuais, apresentados no grupo de receitas antecipadas, referem-se às obrigações de transferir bens e serviços aos clientes, em relação aos quais a entidade recebeu contraprestação ou o valor já é devido ao cliente.

Notas Explicativas

Algar Telecom S.A.

Notas explicativas às demonstrações financeiras--Continuação
31 de dezembro de 2024
(Em milhares de reais, exceto quando indicado de outra forma)

3. Informações materiais da política contábil--Continuação

e) Reconhecimento de receitas--Continuação

Custo para obter contratos com clientes

Um ativo para os custos incrementais de obtenção de um contrato com um cliente é reconhecido, se for esperado que existam benefícios futuros pelo pagamento desses custos. Esses valores são compostos de comissões, benefícios relacionados e impostos sobre folha de pagamento para funcionários de vendas da Companhia e comissões pagas a nossos parceiros de canal de distribuição terceirizados. Amortizamos esses custos proporcionalmente ao longo do período estimado de fidelização com o cliente, o que exclui futuras renovações contratuais. Os custos diferidos relacionados a despesas necessárias para obter um contrato estão reconhecidos como um componente de despesas antecipadas em nosso balanço patrimonial consolidado.

f) Receitas e despesas financeiras

Receitas financeiras compreendem juros sobre investimentos realizados pela Companhia e suas controladas, incluindo rendimentos de aplicações financeiras, ajustes ao valor presente de ativos financeiros, ganhos na alienação de ativos financeiros, alterações no valor justo de ativos financeiros avaliados a valor justo através do resultado, e ganhos em instrumentos financeiros derivativos.

Despesas financeiras compreendem despesas com juros de empréstimos e financiamentos, atualizações monetárias de tributos parcelados e de provisões, alterações no valor justo de ativos financeiros ao valor justo através do resultado, perdas por ajuste ao valor recuperável de ativos financeiros ("*impairment*") e perdas em instrumentos financeiros derivativos reconhecidos no resultado. Custos de empréstimos que não são diretamente atribuíveis à aquisição, construção ou produção de um ativo qualificável, são reconhecidos no resultado do exercício, de acordo com o regime de competência.

Ganhos ou perdas por variações cambiais são demonstrados líquidos, no resultado do exercício.

g) Resultado por ação

O resultado por ação básico é calculado por meio do resultado do exercício atribuível aos acionistas da Companhia e a média ponderada das ações ordinárias em circulação no respectivo exercício. O resultado por ação diluído é calculado por meio da referida média das ações em circulação, ajustada, quando aplicável, pelos instrumentos potencialmente conversíveis em ações, nos exercícios apresentados.

Notas Explicativas

Algar Telecom S.A.

Notas explicativas às demonstrações financeiras--Continuação
31 de dezembro de 2024
(Em milhares de reais, exceto quando indicado de outra forma)

3. Informações materiais da política contábil--Continuação

h) Informações por segmento

A diretoria executiva entende que a Companhia atua num único segmento operacional, o de telecomunicações (“Telecom”), segregado por tipo de cliente (B2B e B2C) e utiliza relatórios, de modo consistente, para a tomada de decisões estratégicas.

Segmento Telecom - representa a agregação dos resultados e do capital empregado das unidades de negócio (i) telefonia fixa; (ii) internet banda larga; (iii) comunicação de dados; (iv) telefonia celular; (v) provedor de internet; telefônicos.

As decisões estratégicas da Companhia são tomadas levando-se em consideração as características dos clientes conforme abaixo:

Tipo de cliente	Descrição
B2B	Compreende os clientes pessoa jurídica de grande (Corporativos), médio e pequeno portes (MPE), outras empresas do mercado de Telecom (Operadoras) e órgãos públicos (Governo).
B2C	Compreende os clientes pessoa física que fazem uso dos serviços de modo não profissional (Varejo).

As informações referentes aos segmentos por tipo de serviço prestado estão na nota explicativa nº 30, a qual inclui o modelo de acompanhamento dos negócios pela Companhia, com a segregação das rubricas de resultado por tipo de cliente – B2B e B2C.

i) Patrimônio Líquido

Reserva de lucros

Refere-se a uma modalidade de destinação do lucro líquido do exercício, sendo aplicável à Companhia, nos exercícios reportados, a reserva legal e a reserva de retenção de lucros.

Reserva legal

A Companhia constitui reserva legal em conformidade com a Lei das Sociedades por Ações e com seu Estatuto Social, na base de 5% do lucro líquido de cada exercício social, obedecendo ao limite de 20% do capital social.

Notas Explicativas

Algar Telecom S.A.

Notas explicativas às demonstrações financeiras--Continuação
31 de dezembro de 2024
(Em milhares de reais, exceto quando indicado de outra forma)

3. Informações materiais da política contábil--Continuação

i) Patrimônio Líquido--Continuação

Reserva de retenção de lucros

A partir das exigências da Lei 11.638/2007 a Companhia reclassificou os saldos remanescentes dos lucros acumulados para reservas de lucros, de forma a ser aplicado na modernização e expansão, por proposta da Administração da Companhia, com base em orçamento aprovado pelo Conselho de Administração.

Dividendos

Conforme previsto no Estatuto Social da Companhia, sobre os lucros do exercício, após deduzido 5% para constituição da reserva legal, são calculados dividendos mínimos obrigatórios de 35%.

Tendo por base o disposto na Lei das sociedades por ações, os dividendos não reclamados no prazo de 3 (três) anos, a contar da data da assembleia geral de acionistas que houver aprovado a distribuição, são considerados prescritos e, conforme previsto no Estatuto Social, são revertidos em favor da Companhia em contrapartida do resultado do exercício.

j) Demonstração dos fluxos de caixa

A Companhia classifica o pagamento de juros e variações monetárias sobre empréstimos e debêntures, e o recebimento de dividendos como atividades de financiamento e investimento, respectivamente, em seu fluxo de caixa. Tal classificação foi adotada por se tratar de custos de obtenção de recursos financeiros e de retorno sobre investimentos, em linha com o disposto no item 33 do CPC 03.

k) Demonstração do Valor Adicionado (DVA)

A DVA foi preparada com base em informações obtidas dos registros contábeis que servem de base de preparação das demonstrações financeiras e seguindo as disposições contidas no CPC 09 - Demonstração do Valor Adicionado.

Notas Explicativas

Algar Telecom S.A.

Notas explicativas às demonstrações financeiras--Continuação
31 de dezembro de 2024
(Em milhares de reais, exceto quando indicado de outra forma)

3. Informações materiais da política contábil--Continuação

k) Demonstração do Valor Adicionado (DVA)--Continuação

Em sua primeira parte apresenta a riqueza criada pela Companhia, representada pelas receitas (receita bruta das vendas, incluindo os tributos incidentes sobre ela, as outras receitas e os efeitos da provisão para créditos de liquidação duvidosa), pelos insumos adquiridos de terceiros (custo das vendas e aquisições de materiais, energia e serviços de terceiros, incluindo os tributos incluídos no momento da aquisição, os efeitos das perdas e da recuperação de valores ativos e a depreciação e amortização) e pelo valor adicionado recebido de terceiros (participação nos lucros de coligadas, controladas e empreendimento controlados em conjunto, receitas financeiras e outras receitas).

A segunda parte da DVA apresenta a distribuição da riqueza entre pessoal, impostos, taxas e contribuições, remuneração de capitais de terceiros e remuneração de capitais próprios.

l) Arrendamentos

Ao firmar os contratos, a Companhia e suas controladas avaliam se esses contratos são ou contêm arrendamentos. O contrato é, ou contém, um arrendamento se ele transmite o direito de controlar o uso de ativo identificado, por um prazo estipulado, em troca de uma contraprestação definida.

Os seguintes requisitos são considerados na avaliação dos contratos de arrendamento:

- A existência de ativo expressamente identificado no contrato ou implicitamente especificado, com identificação no momento em que é disponibilizado para a Companhia;
- A Companhia tem o direito de obter, substancialmente, todos os benefícios econômicos do uso do ativo identificado, ao longo do período contratual;
- A Companhia tem o direito de direcionar o uso do ativo identificado durante todo o prazo do contrato.

No início de um contrato de arrendamento, as empresas arrendatárias reconhecem um passivo de arrendamento referente às contraprestações a serem transferidas, assim como é reconhecido um ativo de direito de uso, que representa o direito de utilizar o ativo subjacente durante o prazo do arrendamento.

Não são reconhecidos ativos e passivos para os contratos com prazos que não ultrapassam 12 meses, e para os casos de arrendamento de ativos de baixo valor. Para efeito desta política, a Companhia definiu, na adoção da norma contábil, como baixo valor os montantes até R\$20.

Notas Explicativas

Algar Telecom S.A.

Notas explicativas às demonstrações financeiras--Continuação
31 de dezembro de 2024
(Em milhares de reais, exceto quando indicado de outra forma)

3. Informações materiais da política contábil--Continuação

I) Arrendamentos--Continuação

Para os arrendamentos sobre os quais não é reconhecido um ativo e passivo inicialmente, as empresas reconhecem os pagamentos de arrendamento operacional como despesa operacional pelo método linear pelo período do arrendamento, exceto quando outra base sistemática é mais representativa para refletir o padrão de tempo no qual os benefícios econômicos do ativo arrendado são consumidos.

O passivo de arrendamento é inicialmente mensurado ao valor presente dos pagamentos de arrendamento que não são pagos na data de início, descontados aplicando-se a taxa implícita no arrendamento. Se essa taxa não puder ser prontamente determinada, a taxa incremental de captação é utilizada.

Os pagamentos de arrendamento considerados na mensuração do passivo de arrendamento incluem:

- Pagamentos fixos de arrendamento, deduzidos de eventuais incentivos de arrendamento a receber;
- Pagamentos variáveis de arrendamento que dependem de um índice ou uma taxa, inicialmente mensurados utilizando-se o índice ou a taxa na data de início;
- O valor estimado devido pelo arrendatário em garantias de valor residual;
- O preço de exercício das opções de compra, se o arrendatário tiver certeza razoável do exercício das opções; e
- Pagamentos de multas pelo término do arrendamento, se o prazo do arrendamento refletir o exercício da opção para término do arrendamento.

O passivo de arrendamento é apresentado em uma linha separada no balanço patrimonial e é subsequentemente mensurado, aumentando o valor contábil para refletir os juros (taxa efetiva) sobre esse passivo e reduzindo o valor contábil para refletir o pagamento de arrendamento realizado.

O passivo de arrendamento é remensurado, refletindo o efeito no respectivo ativo de direito de uso, sempre que:

- O prazo de arrendamento for alterado ou houver um evento ou uma mudança significativa nas circunstâncias que resulte em uma mudança na avaliação do exercício da opção de compra de ações e, nesse caso, o passivo de arrendamento é remensurado descontando-se os pagamentos de arrendamento revisados usando a taxa de desconto revisada.

Notas Explicativas

Algar Telecom S.A.

Notas explicativas às demonstrações financeiras--Continuação
31 de dezembro de 2024
(Em milhares de reais, exceto quando indicado de outra forma)

3. Informações materiais da política contábil--Continuação

I) Arrendamentos--Continuação

Os pagamentos de arrendamento são alterados devido a mudanças no índice ou na taxa ou uma mudança no pagamento esperado no valor residual garantido, sendo, nesse caso, o passivo de arrendamento remensurado descontando-se os pagamentos de arrendamento revisados usando a taxa de desconto não alterada (a menos que a mudança nos pagamentos de arrendamento resulte da mudança na taxa de juros variável, sendo, nesse caso, utilizada a taxa de desconto revisada).

- O contrato de arrendamento é modificado e a alteração no arrendamento não é contabilizada como um arrendamento separado, sendo, nesse caso, o passivo de arrendamento remensurado com base no prazo de arrendamento do arrendamento modificado descontando-se os pagamentos de arrendamento revisados usando a taxa de desconto revisada na data efetiva da modificação.

Os ativos de direito de uso incluem a mensuração inicial do passivo de arrendamento correspondente e os pagamentos de arrendamento efetuados na ou antes da data de início, deduzidos de eventuais incentivos de arrendamento recebidos e eventuais custos diretos iniciais. Esses ativos são subsequentemente mensurados ao custo deduzido da depreciação acumulada e das perdas por redução ao valor recuperável acumuladas.

Sempre que uma obrigação for assumida com relação aos custos para desmontar e remover um ativo arrendado, restaurar o local no qual o ativo estiver localizado ou retornar o correspondente ativo à condição exigida segundo os termos e as condições do arrendamento, a provisão é reconhecida e mensurada de acordo com a IAS 37 (CPC 25).

Na medida em que os custos se referem ao ativo de direito de uso, os custos são incluídos no correspondente ativo de direito de uso, a menos que esses custos sejam incorridos para produzir estoques.

Os ativos de direito de uso são depreciados durante o período de arrendamento e a vida útil do ativo de direito de uso, qual for o menor. Se o arrendamento transferir a titularidade do correspondente ativo ou o custo do ativo de direito de uso refletir que a arrendatária espera exercer uma opção de compra, o correspondente ativo de direito de uso é depreciado durante a vida útil do correspondente ativo. A depreciação começa na data de início do arrendamento.

Notas Explicativas

Algar Telecom S.A.

Notas explicativas às demonstrações financeiras--Continuação
31 de dezembro de 2024
(Em milhares de reais, exceto quando indicado de outra forma)

3. Informações materiais da política contábil--Continuação

l) Arrendamentos--Continuação

Os ativos de direito de uso são apresentados como uma linha separada no balanço patrimonial e são objetos de avaliação para verificação da aplicabilidade de provisão para perda para redução ao valor recuperável, conforme dispõe a IAS 36 (CPC 01 (R1)).

Aluguéis variáveis que não dependem de um índice ou uma taxa não fazem parte da mensuração do passivo de arrendamento e do ativo de direito de uso. Nesse caso, os pagamentos correspondentes são reconhecidos como despesa operacional do período em ocorreu o evento ou a condição que resultou nesses pagamentos.

Na demonstração dos fluxos de caixa, a Companhia registra, tanto o principal quanto os juros com passivos de arrendamentos, como atividade de financiamento.

PIS e COFINS sobre contratos de arrendamento

A Companhia reconhece o passivo de arrendamento pelo seu valor integral, ajustado ao valor presente, sem a redução do saldo pelos tributos PIS e COFINS.

m) Novas normas e interpretações

m.1) *Pronunciamentos novos ou revisados em vigor a partir de 2024*

Acordos de financiamento de fornecedores - Alterações ao IAS 7 e IFRS 7

As alterações à IAS 7 (equivalente ao CPC 03 (R2) - Demonstração dos fluxos de caixa) e à IFRS 7 (equivalente ao CPC 40 (R1) - Instrumentos financeiros: divulgações) esclarecem as características dos acordos de financiamento de fornecedores e exigem divulgação adicional de tais acordos para auxiliar os usuários das demonstrações financeiras na compreensão dos seus efeitos sobre os passivos, fluxos de caixa e exposição ao risco de liquidez da entidade.

m.2) *Normas novas e revisadas emitidas e ainda não vigentes*

As normas e interpretações novas e alteradas, emitidas, mas ainda não em vigor até a data de emissão dessas demonstrações financeiras, e que seriam aplicáveis à Companhia, e às suas controladas, estão descritas a seguir. A Administração pretende adotar essas normas e interpretações novas e alteradas, se cabível, quando entrarem em vigor.

Notas Explicativas

Algar Telecom S.A.

Notas explicativas às demonstrações financeiras--Continuação
31 de dezembro de 2024
(Em milhares de reais, exceto quando indicado de outra forma)

3. Informações materiais da política contábil--Continuação

m) Novas normas e interpretações--Continuação

m.2) *Normas novas e revisadas emitidas e ainda não vigentes--Continuação*

Não se espera que as novas normas e alterações tenham impacto relevante nas demonstrações financeiras da Companhia.

IFRS 18: Apresentação e Divulgação nas Demonstrações Financeiras

Em abril de 2024, o IASB emitiu o IFRS 18, que substitui o IAS 1 (equivalente ao CPC 26 (R1) - Apresentação de Demonstrações Financeiras). O IFRS 18 introduz novos requisitos para apresentação dentro da demonstração do resultado do exercício, incluindo totais e subtotais especificados. Além disso, as entidades deverão classificar todas as receitas e despesas dentro da demonstração do resultado do exercício em uma das cinco categorias: operacional, investimento, financiamento, impostos de renda e operações descontinuadas, sendo que as três primeiras são categorias novas.

A norma também prevê a divulgação de medidas de desempenho definidas pela administração, subtotais de receitas e despesas, novos requisitos para a agregação e desagregação de informações. Além disso, alterações de escopo restrito foram feitas ao IAS 7 (equivalente ao CPC 03 (R2) - Demonstração dos Fluxos de Caixa), que incluem a alteração do ponto de partida para determinar os fluxos de caixa das operações pelo método indireto, de “lucro ou prejuízo do período” para “lucro ou prejuízo operacional” e a eliminação da opção de classificação dos fluxos de caixa de dividendos e juros

O IFRS 18 e as alterações nas outras normas entrarão em vigor para períodos de relatórios iniciados em ou após 1º de janeiro de 2027.

IFRS 19: Subsidiárias sem Responsabilidade Pública: Divulgações

Em de 2024, o IASB emitiu o IFRS 19. Esta norma permite que entidades elegíveis optem por aplicar seus requisitos de divulgação reduzidos enquanto ainda aplicam os requisitos de reconhecimento, mensuração e apresentação em outros padrões contábeis IFRS.

Notas Explicativas

Algar Telecom S.A.

Notas explicativas às demonstrações financeiras--Continuação
31 de dezembro de 2024
(Em milhares de reais, exceto quando indicado de outra forma)

3. Informações materiais da política contábil--Continuação

m) Novas normas e interpretações--Continuação

m.2) *Normas novas e revisadas emitidas e ainda não vigentes*--Continuação

IFRS 19: Subsidiárias sem Responsabilidade Pública: Divulgações--Continuação

Para aplicar a norma, é necessário que no final do período de relatório a entidade deve ser uma controlada conforme definido no IFRS 10 (CPC 36 (R3) - Demonstrações Consolidadas), não podendo ter responsabilidade pública e deve ter uma controladora, final ou intermediária, que prepare e disponibilize para o uso público, as demonstrações financeiras consolidadas de acordo com os padrões do IFRS.

O IFRS 19 entrará em vigor para períodos de relatório iniciados em ou após 1º de janeiro de 2027.

Alterações ao CPC 18 (R3) - Investimento em coligada, em controlada e empreendimento controlado em conjunto e a ICPC 09 - Demonstrações financeiras individuais, demonstrações separadas, demonstrações consolidadas e aplicação do método da equivalência patrimonial

Em setembro de 2024, o Comitê de Pronunciamentos Contábeis (CPC) emitiu alterações ao Pronunciamento Técnico CPC 18 (R3) e à Interpretação Técnica ICPC 09 (R3), com o objetivo de alinhar as essas normas contábeis brasileiras com os padrões internacionais emitidos pelo IASB.

De acordo com a atualização do Pronunciamento Técnico CPC 18 o método da equivalência patrimonial (MEP) é o método que deve ser aplicado para a mensuração de investimentos em controladas nas demonstrações financeiras individuais, refletindo a alteração nas normas internacionais que agora passam a permitir essa prática nas demonstrações financeiras separadas.

As alterações estarão em vigoram para períodos de demonstrações financeiras que se iniciam em ou após 1º de janeiro de 2025.

Notas Explicativas

Algar Telecom S.A.

Notas explicativas às demonstrações financeiras--Continuação
31 de dezembro de 2024
(Em milhares de reais, exceto quando indicado de outra forma)

3. Informações materiais da política contábil--Continuação

m) Novas normas e interpretações--Continuação

m.2) *Normas novas e revisadas emitidas e ainda não vigentes*--Continuação

Alterações ao CPC 02 (R2) - Efeitos nas mudanças nas taxas de câmbio e conversão de demonstrações financeiras e CPC 37 (R1) - Adoção inicial das normas internacionais de contabilidade

Em setembro de 2024, o Comitê de Pronunciamentos Contábeis (CPC), emitiu a Revisão de Pronunciamentos Técnicos nº 27, com atualizações trazidas pelo Lack of Exchangeability emitido pelo IASB, com alterações no Pronunciamento Técnico CPC 02 (R2) - Efeitos das mudanças nas taxas de câmbio e conversão de demonstrações financeiras e no CPC 37 (R1) - Adoção inicial das normas internacionais de contabilidade.

As alterações objetivam a definição do conceito de moeda conversível e orientam sobre os procedimentos para moedas não conversíveis, determinando que a conversibilidade deve ser avaliada na data de mensuração com base no propósito da transação. Caso a moeda não seja conversível, a entidade deve estimar a taxa de câmbio que reflita as condições de mercado. Em situações com múltiplas taxas, deve-se utilizar a que melhor represente a liquidação dos fluxos de caixa.

As alterações vigoram para períodos de demonstrações financeiras que se iniciam em ou após 1º de janeiro de 2025.

4. Caixa e equivalentes de caixa

	Consolidado		Individual	
	31/12/2024	31/12/2023	31/12/2024	31/12/2023
Caixa e bancos	13.239	18.551	10.092	11.307
Aplicações de liquidez imediata	488.810	1.172.604	282.123	856.654
	502.049	1.191.155	292.215	867.961

As aplicações financeiras referem-se, principalmente, a CDB (Certificados de Depósito Bancário) e Operações Compromissadas (títulos emitidos pelos bancos, lastreados por títulos privados ou públicos, registrados na CETIP), remuneradas por uma taxa média de 100,7% (103,9% em 2023) do CDI no individual e 100,4% (102,7% em 2023) do CDI no consolidado.

A exposição da Companhia e suas controladas a riscos de taxas de juros e uma análise de sensibilidade para ativos e passivos financeiros estão divulgados na nota explicativa nº 29c.

Notas Explicativas

Algar Telecom S.A.

Notas explicativas às demonstrações financeiras--Continuação
31 de dezembro de 2024
(Em milhares de reais, exceto quando indicado de outra forma)

5. Contas a receber

	Consolidado		Individual	
	31/12/2024	31/12/2023	31/12/2024	31/12/2023
Valores faturados	460.891	686.443	375.381	524.087
Valores não faturados	216.557	215.790	116.761	119.639
	677.448	902.233	492.142	643.726
Ajuste a valor presente (i)	(14.337)	(8.789)	(10.373)	(5.747)
Provisão para perda esperada	(66.196)	(98.854)	(47.637)	(57.167)
	596.915	794.590	434.132	580.812
Ativo circulante	591.701	782.808	429.302	570.636
Ativo não circulante	5.214	11.782	4.830	10.176

(i) O ajuste a valor presente é calculado para os títulos a receber de longo prazo, sendo utilizada taxa de desconto média de 11% a.a.

a) Composição, por idade, dos valores a receber vencidos e saldo dos valores a vencer

	Consolidado		Individual	
	31/12/2024	31/12/2023	31/12/2024	31/12/2023
Vencidos até 30 dias	74.124	65.767	45.814	41.827
Vencidos entre 31 e 60 dias	29.053	21.169	14.899	13.238
Vencidos entre 61 e 120 dias	30.821	26.349	18.956	17.339
Vencidos entre 121 e 180 dias	23.118	20.216	15.241	13.639
Vencidos entre 181 e 360 dias	18.942	24.708	13.628	17.103
Vencidos há mais de 360 dias	43.297	143.050	25.897	107.454
Total vencidos	219.355	301.259	134.435	210.600
Valores faturados a vencer	241.536	385.184	240.946	313.487
Valores não faturados	216.557	215.790	116.761	119.639
	677.448	902.233	492.142	643.726

b) Movimentação da provisão para perda esperada de contas a receber

	Consolidado		Individual	
	31/12/2024	31/12/2023	31/12/2024	31/12/2023
Saldo inicial	(98.854)	(99.320)	(57.167)	(55.097)
Constituição de provisão no período (i)	(150.103)	(92.351)	(120.459)	(56.823)
Saldo incorporado da Smart	-	-	(1.205)	-
Baixas contra contas a receber	182.761	92.817	131.194	54.753
Saldo final	(66.196)	(98.854)	(47.637)	(57.167)

(i) Em 2024 houve alteração da metodologia de cálculo de perda esperada de recebíveis, conforme descrito na nota explicativa 1 b).

Notas Explicativas

Algar Telecom S.A.

Notas explicativas às demonstrações financeiras--Continuação
31 de dezembro de 2024
(Em milhares de reais, exceto quando indicado de outra forma)

6. Tributos a recuperar

	Consolidado		Individual	
	31/12/2024	31/12/2023	31/12/2024	31/12/2023
ICMS - ativo imobilizado (i)	99.525	109.267	34.290	37.300
ICMS a compensar	13.638	15.815	5.242	6.736
PIS/COFINS	16.934	22.338	7.276	16.141
IRPJ/CSLL (ii)	102.795	87.468	81.502	73.349
IRRF	4.972	-	1.153	-
INSS	6.753	8.707	5.364	6.591
ISS	95	98	-	-
Outros	9.044	988	8.631	645
	253.756	244.681	143.458	140.762
Ativo circulante	100.209	106.866	43.503	65.160
Ativo não circulante	153.547	137.815	99.955	75.602

(i) ICMS - ativo imobilizado - referem-se a créditos de ICMS oriundos da aquisição de bens destinados ao ativo imobilizado, compensáveis à razão de 1/48 por mês, conforme Lei Complementar nº 102/2000.

(ii) O saldo inclui, principalmente, IR/CS a compensar, créditos a restituir referentes a efeitos de atualização monetária pela Selic e retenções (públicas e privadas) a compensar.

7. Despesas antecipadas

	Consolidado		Individual	
	31/12/2024	31/12/2023	31/12/2024	31/12/2023
Comissões sobre vendas (CPC 47) (i)	197.697	182.886	61.502	58.528
Licenças de softwares	32.828	17.964	15.012	6.856
Taxas ANATEL	1.391	5.808	1.391	5.808
Seguros a apropriar	1.752	1.627	1.031	919
Subsídios de aparelhos celulares	646	8.456	646	8.456
Custo de serviços de Telecom	10.590	13.362	10.590	13.362
Outras	4.728	5.366	4.621	4.946
	249.632	235.469	94.793	98.875
Ativo circulante	128.465	128.286	62.812	70.107
Ativo não circulante	121.167	107.183	31.981	28.768

(i) Refere-se ao custo incremental por obtenção de contratos, reconhecido conforme disposto no CP 47- Receita de contrato com cliente. As apropriações ocorrem em bases sistemáticas consistentes com as transferências dos serviços ao cliente, tendo como base o prazo médio estimado para os contratos.

Notas Explicativas

Algar Telecom S.A.

Notas explicativas às demonstrações financeiras--Continuação
31 de dezembro de 2024
(Em milhares de reais, exceto quando indicado de outra forma)

8. Imposto de renda e contribuição social

a) Imposto de renda e contribuição social a compensar (pagar)

	Consolidado		Individual	
	31/12/2024	31/12/2023	31/12/2024	31/12/2023
Imposto de renda e contribuição social	(175)	(27.992)	(175)	(2.400)
Antecipação de IRPJ e CSLL e incentivos fiscais	-	6.370	-	2.400
Saldo passivo circulante	(175)	(21.622)	(175)	-

b) Imposto de renda e contribuição social diferidos

Imposto de renda e contribuição social diferidos sobre ativo fiscal	Consolidado		Individual	
	31/12/2024	31/12/2023	31/12/2024	31/12/2023
Prejuízo fiscal e base negativa de contribuição social	384.759	388.612	206.134	191.980
Provisões para processos judiciais e administrativos	80.857	89.905	59.496	64.596
Provisão para perda esperada com clientes	15.670	22.112	9.775	12.277
Provisão para perda de imobilizado	14.331	17.067	13.864	16.057
Fornecedores não faturados	28.101	34.260	21.889	27.839
Taxa Fistel TFF, provisões e outras	47.826	35.637	41.816	28.713
Arrendamentos - IFRS 16	34.627	29.152	27.012	20.700
	606.171	616.745	379.986	362.162
Imposto de renda e contribuição social diferidos sobre passivo fiscal				
Ajuste de avaliação patrimonial de ativos próprios (custo atribuído a ativos)	1.384	1.393	1.384	1.393
Diferença de depreciação (Taxa fiscal x Vida útil)	298.160	266.004	154.690	145.476
Juros sobre obras	32.097	19.136	31.050	17.971
Ajustes CPC 47 - Receita	67.217	62.282	20.911	20.001
Ajustes CPC 48 (provisão para perda esperada)	9.390	41.080	1.829	23.821
Apropriação de despesas com debêntures	12.258	14.421	12.258	14.421
Amortização de ágio sobre investimento - Smart	1.079	-	1.079	-
Amortização de mais valia sobre investimento Lei 11.638/2007 e outros	3.086	5.044	3.237	4.070
	443.493	428.182	226.438	227.153
Imposto de renda e contribuição social diferidos, líquido	162.678	188.563	153.548	135.009
Imposto de renda e contribuição social diferidos ativos, líquidos	162.678	245.094	153.548	135.009
Imposto de renda e contribuição social diferidos passivos, líquidos	-	56.531	-	-

Notas Explicativas

Algar Telecom S.A.

Notas explicativas às demonstrações financeiras--Continuação
31 de dezembro de 2024
(Em milhares de reais, exceto quando indicado de outra forma)

8. Imposto de renda e contribuição social--Continuação

b) Imposto de renda e contribuição social diferidos--Continuação

A expectativa de realização do imposto de renda e da contribuição social diferidos ativos está apresentada a seguir:

Consolidado	
31/12/2024	
2025	4.857
2026	18.339
2027	19.260
2028	22.587
2029	27.070
2030	32.173
2031	38.392
	162.678

c) Tributos sobre o resultado

	Consolidado		Individual	
	31/12/2024	31/12/2023	31/12/2024	31/12/2023
Corrente:				
Imposto de renda	(2.890)	967	(1.203)	586
Contribuição social	(955)	254	(197)	201
	(3.845)	1.221	(1.400)	787
Diferido:				
Imposto de renda	(3.520)	79.524	4.075	33.499
Contribuição social	(10.087)	28.368	11.320	11.916
	(13.607)	107.892	15.395	45.415
	(17.452)	109.113	13.995	46.202
Imposto de renda	(6.410)	80.491	2.872	34.085
Contribuição social	(11.042)	28.622	11.123	12.117
	(17.452)	109.113	13.995	46.202

Notas Explicativas

Algar Telecom S.A.

Notas explicativas às demonstrações financeiras--Continuação
31 de dezembro de 2024
(Em milhares de reais, exceto quando indicado de outra forma)

8. Imposto de renda e contribuição social--Continuação

d) Demonstração da alíquota efetiva de imposto de renda e contribuição social

A conciliação da despesa de imposto de renda e contribuição social calculada pela aplicação das alíquotas fiscais nominais combinadas com a despesa registrada no resultado está demonstrada abaixo:

	Consolidado		Individual	
	31/12/2024	31/12/2023	31/12/2024	31/12/2023
Resultado antes dos tributos sobre o lucro e da equivalência patrimonial	(313.698)	(258.726)	(173.218)	(113.296)
Imposto de renda e contribuição social pela alíquota fiscal nominal combinada de 34%	106.657	87.967	58.894	38.520
IR/CS diferidos não constituídos sobre prejuízo fiscal e base negativa de contribuição social	(110.798)	-	(42.114)	-
Efeito de crédito presumido de ICMS sobre a base fiscal de IRPJ/CSLL	-	2.692	-	2.692
Baixa por prescrição de IRPJ/CSLL	-	7.640	-	1.828
Baixa de prejuízo fiscal de controlada incorporada	(4.978)	-	-	-
PAT - Programa de alimentação do trabalhador	61	969	-	469
Outras adições e exclusões permanentes	(6.306)	8.048	(1.413)	2.279
Outros ajustes	(2.088)	1.797	(1.372)	414
Imposto de renda e contribuição social sobre o resultado do exercício	(17.452)	109.113	13.995	46.202
Alíquota efetiva	5,56%	(42,17%)	(8,08%)	(40,78%)

9. Investimentos

	Consolidado		Individual	
	31/12/2024	31/12/2023	31/12/2024	31/12/2023
Participação em empresas controladas:				
Investimento pela equivalência patrimonial	-	-	2.222.397	2.435.985
Mais-valia sobre ativos de sociedade adquirida	-	-	-	11.081
Ágio (<i>goodwill</i>) na aquisição de sociedade	-	-	-	21.149
Outros investimentos	2.266	1.466	2.140	1.340
	2.266	1.466	2.224.537	2.469.555

Notas Explicativas

Algar Telecom S.A.

Notas explicativas às demonstrações financeiras--Continuação
31 de dezembro de 2024
(Em milhares de reais, exceto quando indicado de outra forma)

9. Investimentos--Continuação

a) Movimentação dos investimentos - Individual

	Algar Multimídia	Smart	Vogel	Outros investimentos	Total
Saldo em 31 de dezembro de 2022	972.866	77.020	1.777.868	1.340	2.829.094
Equivalência patrimonial	24.957	(754)	(106.723)	-	(82.520)
Adiantamento para futuro aumento de capital	-	-	10.000	-	10.000
Dividendos mínimos obrigatórios - 2023	(6.697)	-	-	-	(6.697)
Dividendos adicionais de 2022, aprovados	(1.722)	-	-	-	(1.722)
Distribuição de lucros retidos	(276.615)	-	-	-	(276.615)
Amortização de Mais-valia - Smart	-	(1.985)	-	-	(1.985)
Saldo em 31 de dezembro de 2023	712.789	74.281	1.681.145	1.340	2.469.555
Equivalência patrimonial	1.544	(390)	(173.081)	-	(171.927)
Outros investimentos no período	-	-	-	800	800
Amortização de Mais-valia - Smart	-	(496)	-	-	(496)
Eliminação devido à incorporação pela controladora (a)	-	(41.661)	-	-	(41.661)
Reclassificação de ágio e mais valia, devido à incorporação pela controladora	-	(31.734)	-	-	(31.734)
Reclassificação devido incorporação da Algar Multimídia pela Vogel	(714.333)	-	714.333	-	-
Saldo em 31 de dezembro de 2024	-	-	2.222.397	2.140	2.224.537

(a) Incorporações realizadas em 01/04/2024, conforme mencionado na nota explicativa nº 1.a.

b) Informações sobre as controladas diretas, com base nas demonstrações financeiras. de 31 de dezembro de 2024

	31/12/2024		
	Algar Multimídia (i)	Smart (i)	Vogel
Ativo circulante	-	-	527.651
Ativo não circulante	-	-	2.464.697
Total do ativo	-	-	2.992.348
Passivo circulante	-	-	407.190
Passivo não circulante	-	-	362.761
Patrimônio líquido	-	-	2.222.397
Capital social	-	-	2.814.407
Receita líquida	120.658	4.065	1.027.557
Resultado líquido do exercício	1.544	(390)	(173.081)

(a) Entidades incorporadas em 01/04/2024, conforme mencionado na nota explicativa nº 1a. Os valores da receita líquida e do resultado líquido informados são os saldos até 31/03/2024, os quais foram incluídos na consolidação.

Notas Explicativas**Algar Telecom S.A.**

Notas explicativas às demonstrações financeiras--Continuação
31 de dezembro de 2024
(Em milhares de reais, exceto quando indicado de outra forma)

9. Investimentos--Continuação

- b) Informações sobre as controladas diretas, com base nas demonstrações financeiras de 31 de dezembro de 2023--Continuação

	31/12/2023		
	Algar Multimídia	Smart	Vogel
Ativo circulante	260.301	27.094	407.798
Ativo não circulante	774.105	40.859	1.875.792
Total do ativo	1.034.406	67.953	2.283.590
Passivo circulante	126.161	16.558	240.832
Passivo não circulante	195.458	9.343	361.612
Patrimônio líquido	712.787	42.052	1.681.146
Capital social	646.177	31.500	2.099.617
Receita líquida	486.931	18.049	688.587
Resultado líquido do exercício	24.957	(754)	(106.723)

- c) Quantidades de ações e quotas possuídas pela controladora:

	31/12/2024		31/12/2023	
	Vogel	Algar Multimídia (*)	Smart (*)	Vogel
Quantidade de ações ou quotas possuídas:				
Ações ON	874.951.993	41.015	-	607.654.024
Ações PN	-	21.250	-	-
Quotas	-	-	2.500.000	-
	874.951.993	62.265	2.500.000	607.654.024
Percentual de participação direta da controladora:				
No capital social	100%	100%	100%	100%
No capital votante	100%	100%	100%	100%

(*) Entidades incorporadas em 01/04/2024, conforme mencionado na nota explicativa nº 1a.

Notas Explicativas

Algar Telecom S.A.

Notas explicativas às demonstrações financeiras--Continuação

31 de dezembro de 2024

(Em milhares de reais, exceto quando indicado de outra forma)

10. Imobilizado

a) Movimentação do imobilizado - consolidado

Custo	Edifícios e benfeitorias	Equipamentos de comutação	Equipamentos de terminais	Equipamentos e meios de transmissão	Equipamentos de energia e climatização	Infra-estruturas	Veículos	Móveis e utensílios	Equipamentos de processamento de dados e outros		Terrenos	Mais valia	Obras em andamento	Total
31/12/2022	211.571	385.576	966.595	3.033.377	142.523	175.454	8.193	139.100	1.137.425	17.007	64.020	484.510	6.765.351	
Adições	9	9	7.786	6.496	257	376	-	362	2.946	-	-	411.752	429.993	
Baixas	(25.019)	(983)	(53.937)	(268.395)	(1.429)	(282)	(259)	(2.102)	(14.730)	(3.534)	-	(54.893)	(425.563)	
Transferências *	11.463	2.014	234.135	198.974	9.369	1.283	-	2.715	96.166	-	-	(560.475)	(4.356)	
31/12/2023	198.024	386.616	1.154.579	2.970.452	150.720	176.831	7.934	140.075	1.221.807	13.473	64.020	280.894	6.765.425	
Adições	-	-	8.005	1.816	-	24	-	18	1.334	-	-	481.174	492.371	
Baixas	(9.246)	(4.014)	(68.210)	(151.322)	(3.019)	(2.298)	-	(1.008)	(12.744)	(1.876)	-	(21.696)	(275.433)	
Transferências *	10.632	4.270	178.602	118.809	6.159	146	-	3.551	39.981	-	-	(382.654)	(20.504)	
31/12/2024	199.410	386.872	1.272.976	2.939.755	153.860	174.703	7.934	142.636	1.250.378	11.597	64.020	357.718	6.961.859	
Depreciação														
31/12/2022	(111.438)	(340.576)	(457.966)	(1.491.852)	(100.633)	(111.010)	(7.075)	(116.652)	(834.872)	-	(4.782)	-	(3.576.856)	
Adições	(4.686)	(8.561)	(153.965)	(116.887)	(9.142)	(5.784)	(132)	(6.945)	(90.667)	-	(3.533)	-	(400.302)	
Baixas	8.445	983	46.231	152.327	1.270	136	198	1.911	13.968	-	-	-	225.469	
Transferências	(1.182)	-	-	(81.687)	83.469	-	-	-	(600)	-	-	-	-	
31/12/2023	(108.861)	(348.154)	(565.700)	(1.538.099)	(25.036)	(116.658)	(7.009)	(121.686)	(912.171)	-	(8.315)	-	(3.751.689)	
Adições	(4.535)	(8.511)	(199.920)	(142.964)	(9.533)	(5.488)	(56)	(4.826)	(89.609)	-	(3.820)	-	(469.262)	
Baixas	6.695	4.010	56.097	118.738	2.792	2.252	-	756	12.366	-	-	-	203.706	
Reclassificação mais valia Smart	-	-	-	-	-	-	-	-	-	-	(1.834)	-	(1.834)	
Transferências *	1.183	17	(258)	83.230	(83.848)	(47)	-	(5)	(205)	-	-	-	67	
31/12/2024	(105.518)	(352.638)	(709.781)	(1.479.095)	(115.625)	(119.941)	(7.065)	(125.761)	(989.619)	-	(13.969)	-	(4.019.012)	
Líquido 31/12/2024	93.892	34.234	563.195	1.460.660	38.235	54.762	869	16.875	260.759	11.597	50.051	357.718	2.942.847	
Líquido 31/12/2023	89.163	38.462	588.879	1.432.353	125.684	60.173	925	18.389	309.636	13.473	55.705	280.894	3.013.736	

(*) As transferências referem-se a reclassificações de valores do intangível em andamento, identificados como imobilizado.

Notas Explicativas

Algar Telecom S.A.

Notas explicativas às demonstrações financeiras--Continuação
31 de dezembro de 2024
(Em milhares de reais, exceto quando indicado de outra forma)

10. Imobilizado--Continuação

b) Movimentação do imobilizado - Individual

	Edifícios e benfeitorias	Equipamentos de comutação	Equipamentos de terminais	Equipamentos e meios de transmissão	Equipamentos de energia e climatização	Infra-estruturas	Veículos	Móveis e utensílios	Equipamentos de processamento de dados e outros	Terrenos	Mais valia	Obras em andamento	Total
Custo													
31/12/2022	136.769	383.784	587.057	1.545.520	93.620	114.550	2.224	73.727	566.966	11.918	-	185.274	3.701.409
Adições	4	10	4.252	3.021	217	334	-	261	1.430	-	-	225.635	235.164
Baixas	(25.010)	(974)	(43.759)	(256.075)	(821)	(210)	(150)	(1.923)	(11.460)	(3.434)	-	(18.074)	(361.890)
Transferências *	5.785	1.454	105.795	86.842	5.767	958	-	2.146	64.240	-	-	(272.353)	634
31/12/2023	117.548	384.274	653.345	1.379.308	98.783	115.632	2.074	74.211	621.176	8.484	-	120.482	3.575.317
Adições	-	28	5.903	216	-	9	-	8	338	-	-	234.416	240.918
Baixas	(9.236)	(3.964)	(54.714)	(144.914)	(1.693)	(2.208)	-	(820)	(9.092)	(1.791)	-	(9.950)	(238.382)
Incorporação Smart	322	-	8.451	8.782	1.571	429	-	743	4.591	-	-	5.072	29.961
Reclas. Mais valia	-	-	-	-	-	-	-	-	-	-	3.879	-	3.879
Transferências *	7.003	3.600	88.631	70.349	4.437	429	-	2.702	15.958	-	-	(204.879)	(11.770)
31/12/2024	115.637	383.938	701.616	1.313.741	103.098	114.291	2.074	76.844	632.971	6.693	3.879	145.141	3.599.923
Depreciação													
31/12/2022	(73.967)	(338.870)	(300.105)	(954.672)	(72.209)	(83.017)	(1.470)	(64.935)	(461.657)	-	-	-	(2.350.902)
Adições	(3.045)	(8.535)	(80.887)	(46.340)	(5.221)	(3.276)	(53)	(2.740)	(36.387)	-	-	-	(186.484)
Baixas	8.445	974	38.108	150.953	794	109	122	1.813	11.186	-	-	-	212.504
Transferências *	(1.173)	-	-	(57.330)	58.503	-	-	-	-	-	-	-	-
31/12/2023	(69.740)	(346.431)	(342.884)	(907.389)	(18.133)	(86.184)	(1.401)	(65.862)	(486.858)	-	-	-	(2.324.882)
Adições	(2.679)	(8.487)	(111.135)	(67.397)	(5.346)	(3.104)	(49)	(2.348)	(38.263)	-	(287)	-	(239.095)
Baixas	6.688	3.992	48.343	113.918	1.643	2.202	-	647	8.907	-	-	-	186.340
Incorporação Smart	(14)	-	(3.302)	(1.220)	(969)	(228)	-	(352)	(3.174)	-	-	-	(9.259)
Reclas. Mais valia	-	-	-	-	-	-	-	-	-	-	(1.834)	-	(1.834)
Transferências *	1.175	(26)	7	57.477	(58.554)	(1)	-	-	(11)	-	-	-	67
31/12/2024	(64.570)	(350.952)	(408.971)	(804.611)	(81.359)	(87.315)	(1.450)	(67.915)	(519.399)	-	(2.121)	-	(2.388.663)
Líquido 31/12/2024	51.067	32.986	292.645	509.130	21.739	26.976	624	8.929	113.572	6.693	1.758	145.141	1.211.260
Líquido 31/12/2023	47.808	37.843	310.461	471.919	80.650	29.448	673	8.349	134.318	8.484	-	120.482	1.250.435

(*) As transferências referem-se a reclassificações de valores do intangível em andamento, identificados como imobilizado.

Notas Explicativas

Algar Telecom S.A.

Notas explicativas às demonstrações financeiras--Continuação
31 de dezembro de 2024
(Em milhares de reais, exceto quando indicado de outra forma)

10. Imobilizado--Continuação

Informações complementares sobre o ativo imobilizado

a) *Bens vinculados à concessão*

Os contratos de concessão do STFC - “Serviço Telefônico Fixo Comutado” preveem que os bens da Companhia indispensáveis à prestação do serviço e qualificados como “bens reversíveis”, quando da extinção da concessão reverterão automaticamente à ANATEL, sendo resguardado à Companhia o direito à indenização cabível, conforme legislação aplicável.

Os valores de 2023 apresentados abaixo referem-se à relação de bens reversíveis encaminhada à ANATEL em abril de 2024. Esses valores substituem aqueles divulgados quando da apresentação das demonstrações financeiras do exercício de 2023, na época considerados como prévia. Os bens relacionados em 2024, conforme valores demonstrados abaixo, são uma prévia da relação de bens reversíveis a ser encaminhada para aprovação da ANATEL em abril de 2025, conforme regulamentação.

	Consolidado					
	31/12/2024			31/12/2023		
	Custo	Depreciação acumulada	Líquido	Custo	Depreciação acumulada	Líquido
Edifícios e benfeitorias	66.096	(42.569)	23.527	111.018	(61.491)	49.527
Equipamentos de energia e climatização	69.187	(63.241)	5.946	70.520	(62.175)	8.345
Equipamentos de comutação	207.447	(192.777)	14.670	210.929	(192.421)	18.508
Equipamentos de processamento de dados	267.353	(256.318)	11.035	271.313	(250.688)	20.625
Equipamentos e meios de transmissão	670.183	(492.350)	177.833	771.014	(553.457)	217.557
Equipamentos de terminais	150.541	(139.905)	10.636	159.962	(134.967)	24.995
Infraestruturas	92.247	(70.760)	21.487	94.469	(70.764)	23.705
Licenças de concessão PPDUR	3.318	(2.990)	328	3.318	(2.934)	384
Móveis e utensílios	42.645	(40.532)	2.113	43.154	(40.060)	3.094
Outorgas regulatórias	11.095	(7.673)	3.422	11.095	(7.172)	3.923
Sistemas de informação	415.717	(388.567)	27.150	445.474	(405.050)	40.424
Terrenos	6.691	-	6.691	26.438	(2)	26.436
Veículos	1.985	(1.361)	624	1.985	(1.312)	673
	2.004.505	(1.699.043)	305.462	2.220.689	(1.782.493)	438.196

b) *Bens dados em garantia*

Em 31 de dezembro de 2024 a Companhia e suas controladas não possuíam bens dados em garantia de processos judiciais e empréstimos e financiamentos.

Notas Explicativas

Algar Telecom S.A.

Notas explicativas às demonstrações financeiras--Continuação
31 de dezembro de 2024
(Em milhares de reais, exceto quando indicado de outra forma)

10. Imobilizado--Continuação

Informações complementares sobre o ativo imobilizado--Continuação

c) *Saldos de custos de empréstimos capitalizados no ativo imobilizado*

No exercício findo em 31 de dezembro de 2024, a Companhia capitalizou custos de empréstimos em itens qualificáveis do ativo imobilizado, consolidado e individual, no valor de R\$8.828 (R\$16.408 em 2023), o que corresponde a 13% (32% em 2023) do total de juros contabilizados e passíveis de capitalização.

d) *Ociosidade de ativos*

A Companhia e suas controladas não possuíam ativos imobilizados relevantes que estivessem na condição de ociosos em 31 de dezembro de 2024. Entretanto, possui um ativo intangível, representado por direito de uso de cabo submarino (cabo seabras), que não está sendo utilizado nas operações da Companhia, no momento da conclusão dessas demonstrações financeiras.

e) *Imobilizado em andamento*

Os principais projetos que compõem o grupo de "Obras em andamento" são:

Descrição	Consolidado		Individual	
	31/12/2024	31/12/2023	31/12/2023	31/12/2023
Investimento para atendimento de clientes	145.620	100.972	62.629	39.138
Investimentos de melhorias de rede	27.799	44.444	5.652	38.762
Investimento na rede Ultra Banda Larga	5.397	4.999	4.440	4.633
Investimentos de expansão de rede	7.846	7.402	6.478	4.193
Investimentos de Infra para TI	5.740	1.930	4.931	1.302
Aparelhos e materiais imobilizados	131.123	115.394	37.855	26.958
Outros	34.193	5.753	23.156	5.496
	357.718	280.894	145.141	120.482

f) *Teste de redução ao valor recuperável*

Conforme descrito na nota explicativa no 11.c.

Notas Explicativas

Algar Telecom S.A.

Notas explicativas às demonstrações financeiras--Continuação

31 de dezembro de 2024

(Em milhares de reais, exceto quando indicado de outra forma)

11. Intangível

a) Movimentação do intangível - Consolidado

	Consolidado											
	Marcas e patentes	PPDUR - Preço público rádio frequência	Direito de uso - backbone	Outorgas regulatórias	Sistemas de informação	Desenvolvimento de soluções tecnológicas	Carteira de Clientes	Mais-valia na aquisição de sociedades	Ágio em investimentos na aquisição de sociedades	Intangível em andamento	Eliminações	Total
Custo												
31/12/2022	517	6.209	93.388	185.799	742.710	20.956	2.800	78.896	243.140	96.523	-	1.470.938
Adições	-	-	-	-	5.153	-	-	-	-	75.033	(5.135)	75.051
Baixas	-	-	-	-	(926)	-	(615)	-	-	(5.299)	5.135	(1.705)
Transferências *	-	(67)	67	595	67.171	27.030	-	-	-	(90.440)	-	4.356
31/12/2023	517	6.142	93.455	186.394	814.108	47.986	2.185	78.896	243.140	75.817	-	1.548.640
Adições	-	-	19.975	-	446	-	-	-	-	116.836	(446)	136.811
Baixas	-	-	-	-	(30.754)	-	(392)	-	-	(532)	446	(31.232)
Transferências *	-	67	6.536	44.842	60.315	13.350	13.413	-	-	(118.019)	-	20.504
31/12/2024	517	6.209	119.966	231.236	844.115	61.336	15.206	78.896	243.140	74.102	-	1.674.723
Amortização												
31/12/2022	(110)	(5.031)	(41.646)	(88.285)	(570.605)	(7.858)	(481)	(67.711)	(10.567)	-	-	(792.294)
Adições	(104)	(289)	(4.828)	(9.577)	(57.620)	(5.577)	(424)	(4.109)	-	-	-	(82.528)
Baixas	-	-	-	-	172	-	-	-	-	-	-	172
Transferências *	-	(276)	453	(22.199)	22.022	-	155	-	-	-	-	155
31/12/2023	(214)	(5.596)	(46.021)	(120.061)	(606.031)	(13.435)	(750)	(71.820)	(10.567)	-	-	(874.495)
Adições	(104)	(163)	(6.752)	(7.812)	(58.925)	(9.598)	(1.487)	(1.983)	-	-	-	(86.824)
Baixas	-	-	-	-	29.844	-	179	-	-	-	-	30.023
Reclas. do investimento ref. Incorpor. da Smart	-	-	-	-	-	-	-	1.834	-	-	-	1.834
Transferências *	-	285	(518)	22.189	(22.023)	-	-	-	-	-	-	(67)
31/12/2024	(318)	(5.474)	(53.291)	(105.684)	(657.135)	(23.033)	(2.058)	(71.969)	(10.567)	-	-	(929.529)
Líquido 31/12/2024	199	735	66.675	125.552	186.980	38.303	13.148	6.927	232.573	74.102	-	745.194
Líquido 31/12/2023	303	546	47.434	66.333	208.077	34.551	1.435	7.076	232.573	75.817	-	674.145

(*) As transferências referem-se a reclassificações de valores do intangível em andamento, identificados como imobilizado.

Notas Explicativas

Algar Telecom S.A.

Notas explicativas às demonstrações financeiras--Continuação
31 de dezembro de 2024

(Em milhares de reais, exceto quando indicado de outra forma)

11. Intangível--Continuação

b) Movimentação do Intangível - Individual

	PPDUR - Preço público rádio frequência	Direito de uso - backbone	Outorgas regulatórias	Sistemas de informação	Desenvol- vimento de soluções tecnológicas	Carteira de Clientes	Mais-valia na aquisição de sociedades	Ágio em investimentos na aquisição de sociedades	Intangível em andamento	Total
Custo										
31/12/2022	5.899	24.550	182.857	534.809	7.760	2.801	-	17.942	79.015	855.633
Adições	-	-	-	12	-	-	-	-	58.243	58.255
Baixas	-	-	-	(725)	-	(616)	-	-	(5.276)	(6.617)
Transferências*	(66)	66	595	52.385	7.094	-	-	-	(60.708)	(634)
31/12/2023	5.833	24.616	183.452	586.481	14.854	2.185	-	17.942	71.274	906.637
Adições	-	19.975	-	-	-	-	-	-	89.177	109.152
Baixas	-	-	-	(30.708)	-	(392)	-	-	(448)	(31.548)
Incorporação da Smart Reclas. do investimento ref.	-	-	-	4.535	-	-	-	-	-	4.535
Incorporação da Smart	-	-	-	-	-	-	16.187	21.149	-	37.336
Transferências*	67	6.536	44.842	47.750	13.351	-	-	-	(100.774)	11.770
31/12/2024	5.900	51.127	228.294	608.056	28.205	1.793	16.187	39.091	59.229	1.037.882
Amortização										
31/12/2022	(4.813)	(4.476)	(85.769)	(437.683)	(2.262)	(480)	-	(1.733)	-	(537.216)
Adições	(271)	(1.102)	(9.546)	(36.708)	(1.573)	(424)	-	-	-	(49.624)
Baixas	-	-	-	157	-	-	-	-	-	157
Transferências*	(280)	447	(14.811)	14.644	-	155	-	-	-	155
31/12/2023	(5.364)	(5.131)	(110.126)	(459.590)	(3.835)	(749)	-	(1.733)	-	(586.528)
Adições	(141)	(3.030)	(7.781)	(38.536)	(3.360)	(351)	(1.202)	-	-	(54.401)
Baixa	-	-	-	29.704	-	178	-	-	-	29.882
Incorporação da Smart Reclas. do investimento ref.	-	-	-	(746)	-	-	-	-	-	(746)
Incorporação da Smart	-	-	-	-	-	-	(7.647)	-	-	(7.647)
Transferências*	285	(518)	14.811	(14.645)	-	-	-	-	-	(67)
31/12/2024	(5.220)	(8.679)	(103.096)	(483.813)	(7.195)	(922)	(8.849)	(1.733)	-	(619.507)
Líquido 31/12/2024	680	42.448	125.197	124.244	21.010	871	7.338	37.358	59.229	418.375
Líquido 31/12/2023	469	19.485	73.326	126.891	11.019	1.436	-	16.209	71.274	320.109

(*) As transferências referem-se a reclassificações de valores do intangível em andamento, identificados como imobilizado.

Notas Explicativas

Algar Telecom S.A.

Notas explicativas às demonstrações financeiras--Continuação
31 de dezembro de 2024
(Em milhares de reais, exceto quando indicado de outra forma)

11. Intangível--Continuação

c) Teste de redução ao valor recuperável para unidades geradoras de caixa

A Companhia revisa anualmente por ocasião do encerramento de suas demonstrações financeiras (ou quando eventos e circunstâncias adversas ocorrem), o valor contábil líquido dos ativos com o objetivo de avaliar se houve eventos ou mudanças nas circunstâncias econômicas, operacionais ou tecnológicas que possam indicar perdas no seu valor recuperável. Sendo tais evidências identificadas e tendo o valor contábil líquido excedido o valor recuperável, é constituída provisão para desvalorização ajustando o valor contábil líquido ao valor recuperável. O valor recuperável de um ativo ou da UGC é definido como sendo o maior entre o valor em uso e o valor líquido de venda. A base para apuração do valor recuperável dos ativos adotada pela Companhia é o valor em uso.

Considerando as convergências de ofertas de produtos e serviços e os ativos operacionais da Companhia e em linha com sua estratégia de atuação, a administração da Companhia adotou o conceito de segregação dos seus grupos de clientes para garantir que os investimentos e esforços da Companhia, tenham a assertividade necessária para o atendimento das necessidades específicas de cada grupo de clientes. Tal segregação implicou na separação em dois grupos distintos de clientes (B2B e B2C) de modo que o portfólio e a personalização dos produtos oferecidos possibilitem o atendimento adequado aos anseios desses dois grupos. Assim, conforme CPC 22 - Informações por Segmento - entende-se que o negócio da Companhia atua num único segmento operacional (Telecomunicações), segregado por tipo de cliente, B2B e B2C.

Na estimativa do valor em uso do ativo da UGC, os fluxos de caixa futuro da Companhia são estimados em reais constantes (sem efeito inflacionário) e são descontados ao seu valor presente, utilizando uma taxa de desconto WACC (Weighted Average Cost of Capital) real de 7,8% em 2024 (real de 7,8% em 2023) que reflete a taxa ponderada entre (i) o custo de capital (incluindo riscos específicos) com base no Capital Asset Pricing Model ("CAPM") (Modelo de Precificação de Ativos); e (ii) de dívida, sendo estes componentes aplicáveis ao ativo ou UGC antes dos tributos.

O cálculo do valor em uso é impactado principalmente pelas seguintes premissas:

- Crescimento da receita e conseqüentemente do fluxo de caixa futuro: é baseada nas estratégias de criação de valor, as quais incluem observação do comportamento histórico de cada linha de receita. Conservadoramente a Companhia optou por não incluir crescimento em suas receitas e custos, mantendo sua projeção do valor em uso utilizando como base o realizado do ano de 2024.

Notas Explicativas

Algar Telecom S.A.

Notas explicativas às demonstrações financeiras--Continuação
31 de dezembro de 2024
(Em milhares de reais, exceto quando indicado de outra forma)

11. Intangível--Continuação

c) Teste de redução ao valor recuperável para unidades geradoras de caixa--Continuação

- Taxa de crescimento na perpetuidade: reflete condição da Companhia de gerar um fluxo de maneira eterna. O percentual considerado leva em conta, principalmente, os investimentos ao longo do período projetado e reproduz a condição da Companhia na perpetuidade. A Companhia não considerou em suas previsões crescimento na perpetuidade.

A Companhia emprega uma análise de sensibilidade do teste de recuperabilidade considerando variações razoáveis nas principais premissas utilizadas no teste. A seguir, apresentam-se as variações sensibilizadas em aumentos/diminuições e expressas em pontos percentuais que foram assumidas para os fluxos dos exercícios findos em 31 de dezembro de 2024 e 2023:

Variações nas principais premissas

Variações Financeiras	Em pontos percentuais
Taxa de desconto	+/- 1,0
Taxa de crescimento na perpetuidade	+/- 1,0

A análise de sensibilidade empregada no final dos exercícios 2023 e 2024 indica que não existem riscos significativos de possíveis alterações nas variáveis financeiras e operacionais, consideradas individualmente. Em outras palavras, a Companhia considera que com os limites acima nenhuma perda seria reconhecida.

De forma consistente com as políticas internas, a avaliação do valor em uso foi efetuada para um período de 10 anos, e a partir de então, considerando-se a perpetuidade das premissas (exclusivamente para o ágio) tendo em vista a capacidade de continuidade dos negócios por tempo indeterminado. A administração julgou apropriada a utilização do período de 10 anos com base em sua experiência passada em elaborar as projeções de seu fluxo de caixa e principalmente devido ao fato de o retorno na indústria de telecomunicações ser superior ao período de 5 anos.

Os fluxos de caixa futuros estimados foram descontados à taxa de desconto de 7,8% para 2024 e 7,8% para 2023, em valores constantes. Em decorrência de as projeções estarem em reais constantes (sem efeito inflacionário), não se utiliza da taxa de desconto nominal.

Baseando-se no teste anual de recuperação dos ativos da Companhia, elaborado com as projeções realizadas sobre as demonstrações financeiras de 31 de dezembro de 2024 e 2023, perspectivas de crescimento e resultados operacionais durante os exercícios findos em 31 de dezembro 2024 e 2023, não foram identificadas ou indicativas de perdas, visto que o valor em uso é superior ao valor líquido contábil na data da avaliação.

Notas Explicativas**Algar Telecom S.A.**

Notas explicativas às demonstrações financeiras--Continuação
31 de dezembro de 2024
(Em milhares de reais, exceto quando indicado de outra forma)

12. Ativo de direito de usoa) Movimentação do ativo de direito de uso - consolidado

Classes de Ativos	Consolidado			Saldo 31/12/2024
	Saldo 31/12/2023	Adições	Baixas	
<u>Movimentação do custo:</u>				
Torres	400.046	139.382	(27.783)	511.645
Veículos	51.171	25.768	(16.031)	60.908
Imóveis	319.664	57.591	8.423	385.678
Usinas fotovoltaicas	71.572	17.750	(415)	88.907
Fibras ópticas	112.403	9.043	(1.313)	120.133
Equipamentos	51.618	22.446	(17.457)	56.607
Dutos	50.706	9.513	(26.459)	33.760
Postes	436.944	28.879	(149.722)	316.101
Colocation	44.701	26.373	(1.584)	69.490
	1.538.825	336.745	(232.341)	1.643.229
<u>Movimentação da depreciação: (*)</u>				
Torres	(170.444)	(58.431)	(1.593)	(230.468)
Veículos	(33.346)	(21.017)	14.674	(39.689)
Imóveis	(193.278)	(65.014)	(29.747)	(288.039)
Usinas fotovoltaicas	(18.214)	(5.355)	(429)	(23.998)
Fibras ópticas	(31.540)	(10.826)	(3.945)	(46.311)
Equipamentos	(27.476)	(14.564)	12.203	(29.837)
Dutos	(29.019)	(4.907)	20.710	(13.216)
Postes	(225.160)	(88.885)	102.927	(211.118)
Colocation	(20.670)	(22.522)	(4.053)	(47.245)
Total da depreciação	(749.147)	(291.521)	110.747	(929.921)
Total geral	789.678	45.224	(121.594)	713.308

(*) A depreciação tem por base o prazo dos contratos.

Notas Explicativas**Algar Telecom S.A.**

Notas explicativas às demonstrações financeiras--Continuação
31 de dezembro de 2024
(Em milhares de reais, exceto quando indicado de outra forma)

12. Ativo de direito de uso--Continuaçãoa) Movimentação do ativo de direito de uso - consolidado--Continuação

Classes de Ativos	Consolidado			Saldo 31/12/2023
	Saldo 31/12/2022	Adições	Baixas	
<u>Movimentação do custo:</u>				
Torres	353.470	55.169	(8.593)	400.046
Veículos	49.709	2.864	(1.402)	51.171
Imóveis	278.680	47.224	(6.240)	319.664
Usinas fotovoltaicas	72.020	3.527	(3.975)	71.572
Fibras ópticas	101.982	14.698	(4.277)	112.403
Equipamentos	44.263	7.800	(445)	51.618
Dutos	50.703	3	-	50.706
Postes	382.481	81.399	(26.936)	436.944
Colocation	-	44.922	(221)	44.701
	<u>1.333.308</u>	<u>257.606</u>	<u>(52.089)</u>	<u>1.538.825</u>
Movimentação da depreciação: (*)				
Torres	(117.083)	(53.361)	-	(170.444)
Veículos	(18.316)	(15.030)	-	(33.346)
Imóveis	(130.993)	(62.285)	-	(193.278)
Usinas fotovoltaicas	(12.664)	(5.550)	-	(18.214)
Fibras ópticas	(21.127)	(10.413)	-	(31.540)
Equipamentos	(14.127)	(13.349)	-	(27.476)
Dutos	(24.726)	(4.293)	-	(29.019)
Postes	(152.783)	(82.911)	10.534	(225.160)
Colocation	-	(20.670)	-	(20.670)
Total da depreciação	<u>(491.819)</u>	<u>(267.862)</u>	<u>10.534</u>	<u>(749.147)</u>
Total geral	<u>841.489</u>	<u>(10.256)</u>	<u>(41.555)</u>	<u>789.678</u>

(*) A depreciação tem por base o prazo dos contratos.

Notas Explicativas**Algar Telecom S.A.**

Notas explicativas às demonstrações financeiras--Continuação
31 de dezembro de 2024

(Em milhares de reais, exceto quando indicado de outra forma)

12. Ativo de direito de uso--Continuaçãob) Movimentação do ativo de direito de uso - individual

Classes de Ativos	Individual				Saldo 31/12/2024
	Saldo 31/12/2023	Adições	Baixas	Incorporação da Smart	
<u>Movimentação do custo:</u>					
Torres	358.892	137.429	(26.333)	-	469.988
Veículos	36.149	29.116	(4.357)	-	60.908
Imóveis	201.654	20.235	(16.453)	2.860	208.296
Usinas fotovoltaicas	71.572	47.259	(29.924)	-	88.907
Fibras ópticas	13.584	6.455	(1.116)	-	18.923
Equipamentos	18.008	15.491	(3.241)	-	30.258
Dutos	1.460	7.589	(250)	-	8.799
Postes	180.976	20.570	(32.022)	7.984	177.508
Colocation	14.326	4.917	(251)	319	19.311
Total do custo	896.621	289.061	(113.947)	11.163	1.082.898
<u>Movimentação da depreciação:(*)</u>					
Torres	(161.698)	(55.646)	80	-	(217.264)
Veículos	(22.169)	(20.481)	2.961	-	(39.689)
Imóveis	(117.425)	(33.048)	(2.651)	(1.138)	(154.262)
Usinas fotovoltaicas	(18.214)	(4.910)	(874)	-	(23.998)
Fibras ópticas	(1.667)	(1.939)	(3.896)	-	(7.502)
Equipamentos	(9.432)	(8.132)	3.553	-	(14.011)
Dutos	(625)	(553)	186	-	(992)
Postes	(68.371)	(44.111)	6.853	(3.688)	(109.317)
Colocation	(6.272)	(7.541)	(758)	(117)	(14.688)
Total da depreciação	(405.873)	(176.361)	5.454	(4.943)	(581.723)
Saldo líquido	490.748	112.700	(108.493)	6.220	501.175

(*) A depreciação tem por base o prazo dos contratos.

Notas Explicativas**Algar Telecom S.A.**

Notas explicativas às demonstrações financeiras--Continuação
31 de dezembro de 2024
(Em milhares de reais, exceto quando indicado de outra forma)

12. Ativo de direito de uso--Continuaçãob) Movimentação do ativo de direito de uso - individual--Continuação

Classes de Ativos	Individual			Saldo 31/12/2023
	Saldo 31/12/2022	Adições	Baixas	
<u>Movimentação do custo:</u>				
Torres	336.826	30.145	(8.079)	358.892
Veículos	34.837	1.421	(109)	36.149
Imóveis	182.557	19.240	(143)	201.654
Usinas fotovoltaicas	72.020	3.527	(3.975)	71.572
Fibras ópticas	1.042	12.542	-	13.584
Equipamentos	17.211	888	(91)	18.008
Dutos	1.460	-	-	1.460
Postes	140.396	40.580	-	180.976
Colocation	-	14.333	(7)	14.326
Total do custo	786.349	122.676	(12.404)	896.621
<u>Movimentação da depreciação:(*)</u>				
Torres	(113.927)	(47.771)	-	(161.698)
Veículos	(10.284)	(11.885)	-	(22.169)
Imóveis	(84.936)	(32.489)	-	(117.425)
Usinas fotovoltaicas	(12.664)	(5.550)	-	(18.214)
Fibras ópticas	(72)	(1.595)	-	(1.667)
Equipamentos	(3.915)	(5.517)	-	(9.432)
Dutos	(300)	(325)	-	(625)
Postes	(30.495)	(38.268)	392	(68.371)
Colocation	-	(6.272)	-	(6.272)
Total da depreciação	(256.593)	(149.672)	392	(405.873)
Saldo líquido	529.756	(26.996)	(12.012)	490.748

(*) A depreciação tem por base o prazo dos contratos.

13. Debêntures privadas a receber

Em 16 de junho de 2023 a Companhia e a controlada Vogel assinaram o Instrumento particular de escritura da 3ª emissão de debêntures simples, não conversíveis em ações, da espécie quirografária, em série única, para distribuição privada. As debêntures foram emitidas pela Vogel Soluções em Telecomunicações e Informática S.A. e adquiridas pela Algar Telecom S.A., conforme deliberação da Assembleia Geral Extraordinária realizada em 12 de junho de 2023, no valor de R\$40.000, com prazo de quatro anos, vencimento em 16 de junho de 2027 e remuneração de CDI + 2% a.a.

Notas Explicativas**Algar Telecom S.A.**

Notas explicativas às demonstrações financeiras--Continuação
31 de dezembro de 2024
(Em milhares de reais, exceto quando indicado de outra forma)

13. Debêntures privadas a receber--Continuação

Em 28 de setembro de 2023 a Vogel Soluções em Telecomunicações e Informática S.A. realizou sua 4ª emissão de debêntures simples, não conversíveis em ações, da espécie quirografária, em série única, para distribuição privada. As debêntures foram adquiridas pela Algar Telecom S.A., conforme deliberação da Assembleia Geral Extraordinária realizada em 27 de setembro de 2023, no valor de R\$150.000, com prazo de quatro anos, vencimento em 02 de outubro de 2027 e remuneração de CDI + 2% a.a.

a) Movimentação da debênture privada

	Individual	
	31/12/2024	31/12/2023
Saldo inicial	195.078	-
Adições	-	190.000
Juros incorridos	24.131	8.031
Recebimento de juros	(24.374)	(2.953)
Saldos em 31 de dezembro	194.835	195.078
Ativo circulante	68.169	5.078
Ativo não circulante	126.666	190.000
	194.835	195.078

As debêntures privadas apresentam a seguinte maturidade:

	31/12/2024
2024	-
2025	68.169
2026	63.333
2027	63.333
	194.835

Notas Explicativas

Algar Telecom S.A.

Notas explicativas às demonstrações financeiras--Continuação
31 de dezembro de 2024

(Em milhares de reais, exceto quando indicado de outra forma)

14. Debêntures

a) Movimentação de debêntures

	Consolidado e Individual	
	Moeda Nacional	
	31/12/2024	31/12/2023
Saldo inicial em 31 de dezembro	3.974.208	3.391.496
Emissão de debêntures no exercício	-	1.000.000
Pagamento de principal	(629.237)	(402.763)
Pagamentos de juros e correção monetária	(433.394)	(422.785)
Atualização monetária no exercício	75.629	48.772
Juros incorrido no exercício	329.321	359.488
Total debêntures	3.316.527	3.974.208
Gastos com emissão de debêntures, a apropriar	(37.448)	(44.693)
Saldo final em 31 de dezembro	3.279.079	3.929.515
Circulante	387.327	835.493
Não circulante	2.891.752	3.094.022
Total	3.279.079	3.929.515

b) Informações adicionais de debêntures

13ª emissão de debêntures

Em 7 de março de 2023, ocorreu a liquidação da 13ª emissão de debêntures simples da Companhia, não conversíveis em ações, da espécie quirografária, em série única, para distribuição pública, nos termos da Instrução da CVM nº 160, no montante total de R\$300.000 com vencimento em 17/02/2027. Os recursos foram destinados ao alongamento de dívidas e propósitos gerais da Companhia.

14ª emissão de debêntures

Em dezembro de 2023, ocorreu a liquidação da 14ª emissão de debêntures simples da Companhia, não conversíveis em ações, da espécie quirografária, em série única, para distribuição pública, nos termos da Instrução da CVM nº 160, no montante de R\$700.000 com vencimento em 15/11/2033. Os recursos foram destinados aos investimentos em expansão da Cia.

Notas Explicativas**Algar Telecom S.A.**

Notas explicativas às demonstrações financeiras--Continuação
31 de dezembro de 2024
(Em milhares de reais, exceto quando indicado de outra forma)

14. Debêntures--Continuaçãob) Informações adicionais de debêntures--Continuação*14ª emissão de debêntures--Continuação*

Informações individualizadas por emissão, sem os gastos com as captações

Emissão	Valor Contratado	Taxa (a.a.)	Vencimento	Saldo devedor 31/12/2024	Saldo devedor 31/12/2023
6ª emissão - série II	282.000	IPCA+6,87%	2024	-	207.756
7ª emissão - série II	76.475	IPCA+5,5395%	2025	55.510	105.750
8ª emissão - série I	100.000	CDI+0,60%	2024	-	104.684
8ª emissão - série II	250.000	CDI+0,90%	2026	260.817	261.998
9ª emissão	350.000	CDI+0,70%	2024	-	359.281
11ª emissão - série I	400.000	CDI+1,60%	2028	422.803	425.275
11ª emissão - série II	300.000	IPCA+4,9999%	2031	373.232	355.394
12ª emissão - série I	735.000	CDI+1,55%	2029	776.722	781.269
12ª emissão - série III	315.000	IPCA+5,8806%	2032	372.629	354.773
13ª emissão	300.000	CDI+2,00%	2027	313.966	315.299
14ª emissão	700.000	IPCA+6,3243%	2033	740.848	702.729
				3.316.527	3.974.208
Custo de emissão, a apropriar				(37.448)	(44.693)
	3.808.475			3.279.079	3.929.515

As debêntures, sem a dedução dos gastos com emissão, apresentam a seguinte maturidade:

	31/12/2024		31/12/2023
	Consolidado e Individual		Consolidado e individual
2024	-	2023	842.756
2025	393.296	2024	277.078
2026	225.000	2025	225.000
2027	300.000	2026	300.000
2028	567.500	2027	567.500
Após 2028	1.830.731	Após 2027	1.761.874
	3.316.527		3.974.208

Notas Explicativas

Algar Telecom S.A.

Notas explicativas às demonstrações financeiras--Continuação
31 de dezembro de 2024
(Em milhares de reais, exceto quando indicado de outra forma)

14. Debêntures--Continuação

c) Cláusulas contratuais (covenants)

Os índices de covenants previstos nas debêntures da Companhia, calculados trimestralmente, estão apresentados no quadro abaixo.

	Consolidado	
	31/12/2024	31/12/2023
Dívida líquida/EBITDA - realizado (*)	= 2,87	= 2,85
Meta trimestral	≤ 3,00	≤ 3,00
EBITDA / Despesa financeira líquida - realizado (*)	= 3,01	= 2,81
Meta trimestral	≥ 2,00	≥ 2,00

(*) A dívida líquida utilizada no cálculo do índice não considera o passivo de arrendamento e está em conformidade com o previsto em cláusulas das emissões de debêntures.

As debêntures possuem cláusulas restritivas (“covenants”), que preveem índices mínimos para cobertura de dívida e índices máximos de endividamento, que devem ser mantidos durante toda a vigência dos respectivos contratos.

O não atingimento dos índices acordados, por dois períodos (trimestre ou semestre, conforme o contrato) consecutivos, ou por quatro períodos não consecutivos, implica o vencimento antecipado das debêntures abrangidos por essa previsão contratual.

Em 26 de maio de 2022 e em 23 de agosto de 2022, foram realizadas as Assembleias Gerais de Debenturistas, referentes à 7ª e à 6ª emissões de debêntures, respectivamente, nas quais foi deliberada a anuência prévia para a dispensa do cumprimento do Índice Financeiro “Dívida Líquida/EBITDA” menor ou igual a 2,25, sem que seja configurado evento de inadimplemento, desde que, durante o período acordado, o índice não ultrapasse a 3,00.

Períodos acordados: 7ª emissão - entre o 4º trimestre de 2022 e o 4º trimestre de 2024, ou seja, até o dia 31 de dezembro de 2024; 6ª emissão - entre o 4º trimestre de 2022 e o 4º trimestre de 2023, ou seja, até o dia 31 de dezembro de 2023.

Em 31 de dezembro de 2024 e 2023, os índices exigidos, em bases trimestrais, foram todos cumpridos.

d) Garantias

Todas as emissões vigentes da Companhia são da espécie quirografária, sem garantias.

Notas Explicativas**Algar Telecom S.A.**

Notas explicativas às demonstrações financeiras--Continuação
31 de dezembro de 2024
(Em milhares de reais, exceto quando indicado de outra forma)

15. Passivo de arrendamentoa) Movimentação

Classes de Ativos	Consolidado						Saldo 31/12/2024
	Saldo 31/12/2023	Adições	Pagamentos	Baixas	Juros	Transferências	
<u>Passivo circulante:</u>							
Torres	41.121	6.253	(82.379)	(905)	24.085	72.784	60.959
Veículos	15.438	10.457	(21.315)	(43)	2.291	12.829	19.657
Imóveis	55.005	8.547	(74.112)	(194)	10.121	69.395	68.762
Usinas fotovoltaicas	8.852	1.203	(10.040)	(1)	7.410	201	7.625
Fibras ópticas	15.613	44	(13.436)	-	9.291	3.414	14.926
Equipamentos	10.944	4.354	(13.114)	-	4.036	9.505	15.725
Dutos	9.490	413	(6.910)	(6)	3.014	264	6.265
Postes	87.379	10.677	(99.941)	(727)	17.983	67.998	83.369
Colocation	7.798	1.136	(22.914)	(383)	3.649	28.198	17.484
Total	251.640	43.084	(344.161)	(2.259)	81.880	264.588	294.772
<u>Passivo não circulante:</u>							
Torres	214.639	120.923	-	(13.291)	-	(72.784)	249.487
Veículos	2.868	15.206	-	1.552	-	(12.829)	6.797
Imóveis	87.396	35.882	-	(13.833)	-	(69.395)	40.050
Usinas fotovoltaicas	52.096	17.244	-	445	-	(201)	69.584
Fibras ópticas	77.287	5.514	-	(3.572)	-	(3.414)	75.815
Equipamentos	16.728	9.625	-	(1.058)	-	(9.505)	15.790
Dutos	9.855	8.209	-	(647)	-	(264)	17.153
Postes	141.172	26.306	-	(49.775)	-	(67.998)	49.705
Colocation	17.731	25.028	-	(5.389)	-	(28.198)	9.172
Total	619.772	263.937	-	(85.568)	-	(264.588)	533.553
Total circulante e não circulante	871.412	307.021	(344.161)	(87.827)	81.880	-	828.325

(i) Os valores contantes nesta coluna contemplam certos efeitos de reclassificações e alocações para adequação e consistência dos saldos de 31 de dezembro de 2023, decorrentes de análises aprofundadas no período, sobre as rubricas de direito de uso e passivo de arrendamento.

Notas Explicativas**Algar Telecom S.A.**

Notas explicativas às demonstrações financeiras--Continuação
31 de dezembro de 2024
(Em milhares de reais, exceto quando indicado de outra forma)

15. Passivo de arrendamento--Continuaçãoa) Movimentação--Continuação

Classes de Ativos	Consolidado						Saldo 31/12/2023
	Saldo 31/12/2022	Adições	Pagamentos	Baixas	Juros	Transferências	
<u>Passivo circulante:</u>							
Torres	44.738	5.691	(67.219)	(2.969)	20.274	40.606	41.121
Veículos	13.010	1.444	(17.040)	(1.269)	2.516	16.777	15.438
Imóveis	52.211	6.781	(68.859)	(1.218)	11.576	54.514	55.005
Usinas fotovoltaicas	13.406	-	(9.951)	(2.319)	5.782	1.934	8.852
Fibras ópticas	25.662	872	(17.061)	(4.276)	10.340	76	15.613
Equipamentos	16.448	2.511	(13.801)	(88)	3.272	2.602	10.944
Dutos	4.329	1	(6.560)	(118)	3.186	8.652	9.490
Postes	25.925	15.291	(104.986)	(8.870)	26.117	133.902	87.379
Colocation	-	5.420	(23.635)	(145)	4.463	21.695	7.798
Total	195.729	38.011	(329.112)	(21.272)	87.526	280.758	251.640
<u>Passivo não circulante:</u>							
Torres	211.449	49.478	-	(5.679)	-	(40.609)	214.639
Veículos	18.359	1.420	-	(134)	-	(16.777)	2.868
Imóveis	104.176	44.136	-	(6.400)	-	(54.516)	87.396
Usinas fotovoltaicas	52.159	3.527	-	(1.656)	-	(1.934)	52.096
Fibras ópticas	63.537	13.826	-	-	-	(76)	77.287
Equipamentos	14.399	5.289	-	(355)	-	(2.605)	16.728
Dutos	20.290	1	-	(321)	-	(10.115)	9.855
Postes	217.097	66.108	-	(9.602)	-	(132.431)	141.172
Colocation	-	39.502	-	(76)	-	(21.695)	17.731
Total	701.466	223.287	-	(24.223)	-	(280.758)	619.772
Total circulante e não circulante	897.195	261.298	(329.112)	(45.495)	87.526	-	871.412

Notas Explicativas**Algar Telecom S.A.**

Notas explicativas às demonstrações financeiras--Continuação
31 de dezembro de 2024
(Em milhares de reais, exceto quando indicado de outra forma)

15. Passivo de arrendamento--Continuaçãoa) Movimentação--Continuação

Classes de Ativos	Individual							Saldo 31/12/2024
	Saldo 31/12/2023	Adições	Pagamentos	Baixas	Juros	Incorporação Smart	Transferências	
<u>Passivo circulante:</u>								
Torres	37.147	5.475	(75.055)	(394)	20.727	-	68.296	56.196
Veículos	12.863	10.457	(18.924)	(33)	2.271	-	13.014	19.648
Imóveis	28.159	3.589	(42.598)	-	5.968	741	44.124	39.983
Usinas fotovoltaicas	8.852	1.203	(10.040)	-	7.411	-	198	7.624
Fibras ópticas	321	-	(2.432)	-	1.345	-	3.231	2.465
Equipamentos	5.864	3.810	(6.109)	-	2.447	-	2.858	8.870
Dutos	562	-	(1.302)	-	1.094	-	285	639
Postes	47.588	4.556	(53.663)	-	11.585	3.583	35.611	49.260
Colocation	4.742	154	(7.159)	22	1.029	46	6.299	5.133
Total	146.098	29.244	(217.282)	(405)	53.877	4.370	173.916	189.818
<u>Passivo não circulante:</u>								
Torres	183.510	120.492	-	(12.343)	-	-	(68.296)	223.363
Veículos	2.588	18.249	-	(1.026)	-	-	(13.014)	6.797
Imóveis	72.965	16.646	-	(25.097)	-	892	(44.124)	21.282
Usinas fotovoltaicas	52.096	46.753	-	(29.067)	-	-	(198)	69.584
Fibras ópticas	12.233	3.668	-	(1.233)	-	-	(3.231)	11.437
Equipamentos	4.969	10.339	-	(1.724)	-	-	(2.858)	10.726
Dutos	369	7.662	-	18	-	-	(285)	7.764
Postes	73.076	8.965	-	(9.275)	-	1.025	(35.611)	38.180
Colocation	3.725	4.221	-	(148)	-	171	(6.299)	1.670
Total	405.531	236.995	-	(79.895)	-	2.088	(173.916)	390.803
Total circulante e não circulante	551.629	266.239	(217.282)	(80.300)	53.877	6.458	-	580.621

Notas Explicativas**Algar Telecom S.A.**

Notas explicativas às demonstrações financeiras--Continuação
31 de dezembro de 2024
(Em milhares de reais, exceto quando indicado de outra forma)

15. Passivo de arrendamento--Continuaçãoa) Movimentação--Continuação

Classes de Ativos	Individual						Saldo 31/12/2023
	Saldo 31/12/2022	Adições	Pagamentos	Baixas	Juros	Transferências	
<u>Passivo circulante:</u>							
Torres	41.500	3.321	(59.747)	(2.525)	16.975	37.623	37.147
Veículos	10.894	985	(13.735)	(4)	2.273	12.450	12.863
Imóveis	28.706	4.126	(36.716)	(3)	6.900	25.146	28.159
Usinas fotovoltaicas	13.406	-	(9.951)	(2.319)	5.782	1.934	8.852
Fibras ópticas	808	149	(2.554)	-	1.583	335	321
Equipamentos	8.035	-	(4.973)	(27)	1.658	1.171	5.864
Dutos	850	-	(424)	(1)	136	1	562
Postes	7.388	124	(51.457)	(319)	15.103	76.749	47.588
Colocation	-	2.646	(7.115)	(2)	1.256	7.957	4.742
Total	111.587	11.351	(186.672)	(5.200)	51.666	163.366	146.098
<u>Passivo não circulante:</u>							
Torres	199.862	26.824	-	(5.553)	-	(37.623)	183.510
Veículos	14.708	436	-	(106)	-	(12.450)	2.588
Imóveis	79.452	18.806	-	(147)	-	(25.146)	72.965
Usinas fotovoltaicas	52.159	3.527	-	(1.656)	-	(1.934)	52.096
Fibras ópticas	175	12.393	-	-	-	(335)	12.233
Equipamentos	5.315	888	-	(63)	-	(1.171)	4.969
Dutos	370	-	-	-	-	(1)	369
Postes	109.576	40.456	-	(207)	-	(76.749)	73.076
Colocation	-	11.687	-	(5)	-	(7.957)	3.725
Total	461.617	115.017	-	(7.737)	-	(163.366)	405.531
Total circulante e não circulante	573.204	126.368	(186.672)	(12.937)	51.666	-	551.629

Notas Explicativas**Algar Telecom S.A.**

Notas explicativas às demonstrações financeiras--Continuação
31 de dezembro de 2024
(Em milhares de reais, exceto quando indicado de outra forma)

15. Passivo de arrendamento--Continuaçãob) Pagamentos mínimos

Consolidado - 31/12/2024						
	Em 1 ano	De 2 a 5 anos	De 6 a 10 anos	Acima de 10 anos	Total	PIS/COFINS potencial 9,25%
Valores mínimos a pagar	356.706	321.111	146.527	197.080	1.021.424	94.482
Despesas de juros	(61.934)	(65.726)	(15.296)	(50.143)	(193.099)	-
	294.772	255.385	131.231	146.937	828.325	94.482
Consolidado - 31/12/2023						
Valores mínimos a pagar	410.985	691.671	139.340	69.607	1.311.603	121.323
Despesas de juros	(159.345)	(220.517)	(51.383)	(8.946)	(440.191)	-
	251.640	471.154	87.957	60.661	871.412	121.323
Individual - 31/12/2024						
	Em 1 ano	De 2 a 5 anos	De 6 a 10 anos	Acima de 10 anos	Total	PIS/COFINS potencial 9,25%
Valores mínimos a pagar	231.883	419.257	94.735	95.530	841.405	77.830
Despesas de juros	(42.065)	(161.517)	(27.093)	(30.109)	(260.784)	-
	189.818	257.740	67.642	65.421	580.621	77.830
Individual - 31/12/2023						
Valores mínimos a pagar	203.979	409.173	100.371	36.219	749.742	69.351
Despesas de juros	(57.881)	(109.439)	(26.402)	(4.391)	(198.113)	-
	146.098	299.734	73.969	31.828	551.629	69.351

Notas Explicativas**Algar Telecom S.A.**

Notas explicativas às demonstrações financeiras--Continuação
31 de dezembro de 2024
(Em milhares de reais, exceto quando indicado de outra forma)

15. Passivo de arrendamento--Continuaçãoc) Contratos por prazo e taxa de descontos

Prazos dos contratos	Taxa anual		Prazos dos contratos	Taxa anual	
	Sem garantia (IBR Clean)	Com garantia (*) (IBR Full)		Sem garantia (IBR Clean)	Com garantia (*) (IBR Full)
1 ano	10,59%	10,09%	16 anos	19,09%	18,59%
2 anos	9,94%	9,44%	17 anos	19,67%	19,17%
3 anos	9,77%	9,27%	18 anos	20,21%	19,71%
4 anos	9,77%	9,27%	19 anos	20,72%	20,22%
5 anos	9,77%	9,27%	20 anos	21,21%	20,71%
6 anos	9,77%	9,27%	21 anos	21,67%	21,17%
7 anos	11,24%	10,74%	22 anos	22,11%	21,61%
8 anos	12,50%	12,00%	23 anos	22,54%	22,04%
9 anos	13,62%	13,12%	24 anos	22,94%	22,44%
10 anos	14,62%	14,12%	25 anos	23,33%	22,83%
11 anos	15,53%	15,03%	26 anos	23,70%	23,20%
12 anos	16,36%	15,86%	27 anos	24,06%	23,56%
13 anos	17,12%	16,62%	28 anos	24,41%	23,91%
14 anos	17,82%	17,32%	29 anos	24,74%	24,24%
15 anos	18,48%	17,98%	30 anos	25,06%	24,56%

(*) Somente para o grupo de imóveis.

16. Impostos, taxas e contribuições

	Consolidado		Individual	
	31/12/2024	31/12/2023	31/12/2024	31/12/2023
ICMS	30.868	30.211	20.500	19.442
Taxas Anatel	133.879	101.375	133.879	101.375
PIS e Cofins	9.485	10.176	4.587	6.463
IRRF	9.396	9.258	6.133	4.650
ISS	2.630	1.932	689	657
INSS	678	1.125	548	992
Outros tributos circulantes	4.757	5.042	2.550	2.791
	191.693	159.119	168.886	136.370

Notas Explicativas

Algar Telecom S.A.

Notas explicativas às demonstrações financeiras--Continuação
31 de dezembro de 2024

(Em milhares de reais, exceto quando indicado de outra forma)

17. Salários, provisões e encargos sociais

	Consolidado		Individual	
	31/12/2024	31/12/2023	31/12/2024	31/12/2023
Salários e ordenados	16.997	13.344	11.830	4.562
Encargos sociais sobre salários e ordenados	12.236	9.097	8.392	4.252
Férias e encargos	60.890	60.519	43.213	28.853
Gratificações	28.878	24.531	18.102	14.063
Outras obrigações trabalhistas	840	1.728	508	274
	119.841	109.219	82.045	52.004
Passivo circulante	115.220	103.557	78.535	47.643
Passivo não circulante	4.621	5.662	3.510	4.361

18. Provisões e depósitos judiciais

A Companhia e sua controlada avaliam periodicamente seus riscos para demandas judiciais e administrativas, considerando critérios jurídicos e contábeis, incluídas as análises e avaliações dos assessores jurídicos. Esses riscos são classificados com base na expectativa de perda, podendo ser provável, possível ou remota, conforme o grau de exigibilidade existente em cada caso.

Por determinação legal ou por cautela, são efetuados depósitos judiciais, os quais podem estar vinculados aos processos provisionados ou não provisionados.

Notas Explicativas

Algar Telecom S.A.

Notas explicativas às demonstrações financeiras--Continuação
31 de dezembro de 2024
(Em milhares de reais, exceto quando indicado de outra forma)

18. Provisões e depósitos judiciais--Continuação

a) Processos judiciais e administrativos provisionados

	Consolidado				Total
	Trabalhistas	Tributárias	Processos regulatórios Anatel	Cíveis e outros	
Provisões em 31/12/2022	39.069	127.237	71.229	66.472	304.007
Adições (i)	19.649	3.840	6.852	14.191	44.532
Atualização monetária	8.189	9.310	9.071	11.558	38.128
Transferência	-	583	-	(583)	-
Baixa por ganho	(13.187)	(20.972)	(10.016)	(14.726)	(58.901)
Baixa por prescrição	-	(10.902)	-	-	(10.902)
Pagamentos com depósitos judiciais	(4.393)	-	-	(417)	(4.810)
Pagamentos no período	(5.835)	(2.999)	(1.087)	(12.295)	(22.216)
Provisões em 31/12/2023	43.492	106.097	76.049	64.200	289.838
Depósitos judiciais	(3.602)	(43.540)	(3.795)	(257)	(51.194)
Provisões líquidas em 31/12/2023	39.890	62.557	72.254	63.943	238.644
Direito indenizatório de provisões	(175)	(605)	-	(2.525)	(3.305)
Provisões liquidadas em 31/12/2023, ajustadas	39.715	61.952	72.254	61.418	235.339
Provisões em 31/12/2023	43.492	106.097	76.049	64.200	289.838
Adições (i)	23.188	1.307	5.628	12.278	42.401
Atualização monetária	8.248	6.262	10.150	10.311	34.971
Transferência (ii)	-	1	(24.600)	(1)	(24.600)
Baixa por ganho	(18.152)	(22.746)	(6.795)	(10.348)	(58.041)
Baixa por perda (iii)	(2.431)	(1.557)	-	(364)	(4.352)
Pagamentos	(9.440)	(1.557)	(139)	(10.059)	(21.195)
Provisões em 31/12/2024	44.905	87.807	60.293	66.017	259.022
Depósitos judiciais	(1.401)	(43.473)	(87)	(305)	(45.266)
Provisões liquidadas em 31/12/2024	43.504	44.334	60.206	65.712	213.756

- (i) Adições de provisões decorrente de novos processos e por alteração de grau de risco de certas demandas, de possível para provável.
- (ii) A Transação Extraordinária do Programa Desenrola Brasil, regulamentada pela Lei nº 14.973/2024, é um mecanismo jurídico para quitar débitos não tributários com descontos junto a autarquias e fundações públicas federais, incluindo agências reguladoras. Em 30/12/2024, a Algar Telecom solicitou adesão ao Programa para transacionar o valor de R\$24.600, referente a 20 processos administrativos e judiciais. A Companhia aguarda a emissão dos boletos para quitação/pagamento à vista e encerramento dos processos. O referido valor de R\$24.600 foi transferido para outras obrigações.
- (iii) Os pagamentos envolvidos foram realizados mediante a conversão de depósito judicial em pagamento.

Notas Explicativas

Algar Telecom S.A.

Notas explicativas às demonstrações financeiras--Continuação
31 de dezembro de 2024

(Em milhares de reais, exceto quando indicado de outra forma)

18. Provisões e depósitos judiciais--Continuação

a) Processos judiciais e administrativos provisionados--Continuação

	Individual				Total
	Trabalhistas	Tributárias	Processos regulatórios		
Anatel			Cíveis e outros		
Provisões em 31/12/2022	19.228	71.897	70.542	32.561	194.228
Adições	6.220	552	6.852	12.056	25.680
Atualização monetária	3.755	5.403	9.001	4.983	23.142
Baixa por ganho	(5.948)	(11.422)	(10.017)	(5.322)	(32.709)
Pagamentos com depósitos judiciais	(1.197)	-	-	(152)	(1.349)
Pagamentos no período	(3.063)	(128)	(1.087)	(10.498)	(14.776)
Provisões em 31/12/2023	18.995	66.302	75.291	33.628	194.216
Depósitos judiciais	(561)	(36.699)	(3.795)	(255)	(41.310)
Provisões líquidas em 31/12/2023	18.434	29.603	71.496	33.373	152.906
Provisões em 31/12/2023	18.995	66.302	75.291	33.628	194.216
Adições	7.854	225	5.627	9.889	23.595
Atualização monetária	3.463	3.958	10.092	5.378	22.891
Transferência	-	1	(24.116)	(1)	(24.116)
Incorporação da Smart	229	5.057	-	10	5.296
Baixa por ganho	(4.924)	(12.883)	(6.463)	(4.651)	(28.921)
Baixa por perda	(177)	(3)	-	(349)	(529)
Pagamentos	(2.884)	(153)	(138)	(7.280)	(10.455)
Provisões em 31/12/2024	22.556	62.504	60.293	36.624	181.977
Depósitos judiciais	(523)	(38.490)	(87)	(305)	(39.405)
Provisões líquidas em 31/12/2024	22.033	24.014	60.206	36.319	142.572

Os processos judiciais e administrativos e demais riscos têm como principais objetos:

Cíveis- valor da provisão, consolidado: R\$66.017 (R\$64.200 em 31/12/2023)

- (i) Ações judiciais movidas por consumidores (inscrição em cadastro de inadimplentes, falha na prestação de serviços, contestação de contas, bloqueio de serviços, cobrança indevida) e outros, valor envolvido R\$18.989 (R\$20.386 em 31/12/2023).
- (ii) Discussões judiciais com ex-fornecedores e/ou ex-parceiros comerciais, e com ex-clientes, valor envolvido R\$7.673 (R\$6.820 em 31/12/2023).
- (iii) Ações coletivas movidas por entidades representativas de consumidores, valor envolvido R\$2.689 (R\$2.877 em 31/12/2023).
- (iv) Ações que envolvem relação contratual com clientes e ex-clientes classificados como governo, valor envolvido R\$11.941 (R\$12.015 em 31/12/2023).
- (v) Demandas judiciais com concessionárias de rodovias discutindo a legalidade da cobrança de valores para passagem subterrânea/aérea de infraestrutura de telecom nas faixas de domínio das rodovias, valor envolvido: R\$24.725 (R\$22.102 em 31/12/2023).

Notas Explicativas

Algar Telecom S.A.

Notas explicativas às demonstrações financeiras--Continuação
31 de dezembro de 2024
(Em milhares de reais, exceto quando indicado de outra forma)

18. Provisões e depósitos judiciais--Continuação

a) Processos judiciais e administrativos provisionados--Continuação

Processos administrativos e judiciais regulatórios - valor da provisão, consolidado: R\$60.293 (R\$76.049 em 31/12/2023)

(i) Processos administrativos e judiciais discutindo sanções aplicadas pela ANATEL.

Trabalhistas - valor da provisão, consolidado: R\$44.905 (R\$ 43.492 em 31/12/2023)

(i) Reclamatórias trabalhistas, envolvendo a Companhia e a controlada Vogel Soluções, que discutem vínculos de emprego, responsabilidade subsidiárias, horas extras, diferenças salariais, indenizações por acidentes de trabalho e outros.

Tributários - valor da provisão consolidado: R\$87.807 (R\$106.097 em 31/12/2023)

(i) Fundo de Universalização dos Serviços de Telecomunicações ("FUST"): desde 2006, a Companhia e sua controlada Vogel Soluções estão envolvidas em discussões judiciais e administrativas relativas às mudanças impostas pela Súmula nº 07/2005 da ANATEL, bem como em decorrência de lançamentos de ofício, que constituíram créditos tributários devido à suposta ausência ou insuficiência de recolhimento da contribuição (valor da provisão: R\$28.643 (R\$25.082 em 31/12/2023) e depósito judicial vinculado: R\$37.776 (R\$35.202 em 31/12/2023)).

(ii) ICMS: a Companhia e sua controlada Vogel Soluções possuem discussões sobre direito a créditos de ICMS; exigência de ICMS sobre operações de leasing; exigência relativa a ICMS sobre operações não enquadradas no conceito legal de prestação de serviços de telecomunicações, bem como relativas à regularidade de incentivos fiscais do imposto, valor da provisão: R\$8.601 (R\$8.870 em 31/12/2023).

(iii) Contribuição para o Desenvolvimento da Indústria Cinematográfica Nacional (CONDECINE): a Companhia e a sua controlada Vogel Soluções questionam a legalidade e constitucionalidade da exação para as empresas de comunicações, vez que se trata de contribuição destinada à promoção do audiovisual nacional, não havendo referibilidade com a prestação de serviço de comunicação para justificar a intervenção no referido setor econômico (valor da provisão: R\$13.907 (R\$13.192 em 31/12/2023) e depósito judicial vinculado: R\$20.125 (R\$18.845 em 31/12/2023)).

(iv) Contribuição para o Fomento da Radiodifusão Pública (EBC): a Companhia questiona judicialmente a constitucionalidade da referida contribuição por ofensa ao princípio da anterioridade/irretroatividade, bem como por ausência de referibilidade entre a atividade econômica explorada pelas companhias e a finalidade da contribuição (valor provisionado: R\$14.846 (R\$14.135 em 31/12/2023) e depósito judicial vinculado: R\$15.037 (R\$14.098 em 31/12/2023)).

Notas Explicativas

Algar Telecom S.A.

Notas explicativas às demonstrações financeiras--Continuação
31 de dezembro de 2024

(Em milhares de reais, exceto quando indicado de outra forma)

18. Provisões e depósitos judiciais--Continuação

a) Processos judiciais e administrativos provisionados--Continuação

Tributários - valor da provisão consolidado: R\$87.807 (R\$106.097 em 31/12/2023)

(v) IRPJ e CSLL: referem-se a tributos sobre a baixa de valores devidos a terceiros. A Companhia efetuou a baixa, em novembro de 2017, em decorrência do decurso do prazo prescricional aplicável (valor da provisão: R\$13.423 (R\$12.504 em 31/12/2023)).

b) Processos judiciais e administrativos não provisionados

	Consolidado		Individual	
	31/12/2024	31/12/2023	31/12/2024	31/12/2023
Tributários	422.807	313.359	310.124	237.681
Trabalhistas	88.418	62.506	51.915	32.560
Processos Regulatórios - ANATEL	390.654	351.985	390.654	351.985
Cíveis	919.584	837.172	127.664	117.310
Total	1.821.463	1.565.022	880.357	739.536

Os principais processos da Companhia e de sua controlada, com grau de risco considerado pelos seus assessores jurídicos como possível, são os relacionados abaixo, para os quais não há provisão contábil:

Tributários - valor envolvido R\$422.807 (R\$313.359 em 31/12/2023)

- (i) Taxa de Fiscalização de Instalação/Funcionamento (“TFI/TFF”): cobrança, em face da Algar Telecom, quando da prorrogação da autorização da licença para operação das suas estações. A cobrança está baseada em resolução da ANATEL que ampliou a hipótese de incidência da referida taxa. Bem como discussões de TFI/TFF das movimentações mensais, valor envolvido: R\$28.188 (R\$26.989 em 31/12/2023).
- (ii) Fundo para o Desenvolvimento Tecnológico das Telecomunicações (“FUNTTEL”) e FUST: a Companhia e sua controlada Vogel Soluções, impugnaram lançamentos referentes a diferenças apuradas no recolhimento das contribuições ao FUST e FUNTTEL, em decorrência da inclusão na base de cálculo da contribuição de receitas de interconexão, EILD, e de outros serviços que não constituem serviços de telecomunicações, valor envolvido: R\$158.375 (R\$139.607 em 31/12/2023).

Notas Explicativas

Algar Telecom S.A.

Notas explicativas às demonstrações financeiras--Continuação
31 de dezembro de 2024
(Em milhares de reais, exceto quando indicado de outra forma)

18. Provisões e depósitos judiciais--Continuação

b) Processos judiciais e administrativos não provisionados--Continuação

Tributários - valor envolvido R\$422.807 (R\$313.359 em 31/12/2023)--Continuação

- (iii) ICMS: a Companhia e sua controlada Vogel Soluções, possuem discussão relativa à escrituração de créditos de ICMS em estabelecimento diverso do indicado no documento fiscal de entrada, discussão relativa à exigência de ICMS sobre operações não enquadradas no conceito legal de prestação de serviços de telecomunicações (ex. locação de modem e outros), discussão judicial quanto a incidência de ICMS sobre receitas de locações de fibras apagadas, e sobre importação de equipamentos, valor envolvido: R\$136.066 (R\$108.969 em 31/12/2023).
- (iv) Processo tributário relativo às contribuições ao PIS e à COFINS relativo a exclusão do ICMS da base de cálculo das contribuições. Relativamente a tal processo a União Federal apresentou três notificações de débito referentes aos períodos específicos de 2006 a 2008, 2017 a 2019 e 2020, em que indica possíveis valores de débitos da Companhia.

A Companhia entende que os valores indicados pela União Federal, bem como o procedimento realizado para fins de apuração dos referidos valores, desconsideram os preceitos legais e a decisão por ela obtida (com trânsito em julgado em 2019), razão pela qual reputa que o risco de perda do referido processo é classificado como possível (valor envolvido: R\$55.571).

Trabalhistas - (valor envolvido: R\$88.418 (R\$62.506 em 31/12/2023))

- (i) A Companhia e sua controlada Vogel Soluções possuem ações trabalhistas envolvendo discussões relacionadas a dano moral e material, jornada de trabalho, vale-transporte, benefícios e honorários advocatícios./

Processos administrativos e judiciais regulatórios - (valor envolvido: R\$390.654 (R\$351.985 em 31/12/2023))

- (i) Processos administrativos e judiciais discutindo sanções aplicadas pela ANATEL (valor envolvido R\$205.624 (R\$77.890 em 31/12/2023)).
- (ii) Demandas administrativas e judiciais em que se discute a divergência na base de cálculo dos montantes devidos referentes ao ônus contratual do STFC e dos Termos de Autorização de RFs do SMP (valor envolvido R\$60.573 (R\$158.597 em 31/12/2023)).
- (iii) Processo administrativo instaurado pela Anatel objetivando analisar a obrigatoriedade de eventual repasse, aos usuários do Serviço Telefônico Fixo Comutado (STFC), do crédito decorrente da exclusão do ICMS da base de cálculo do PIS/COFINS.

Notas Explicativas

Algar Telecom S.A.

Notas explicativas às demonstrações financeiras--Continuação
31 de dezembro de 2024
(Em milhares de reais, exceto quando indicado de outra forma)

18. Provisões e depósitos judiciais--Continuação

b) Processos judiciais e administrativos não provisionados--Continuação

Processos administrativos e judiciais regulatórios - (valor envolvido: R\$390.654 (R\$351.985 em 31/12/2023))--Continuação

A Algar Telecom protocolou manifestações formalizando a discordância da obrigatoriedade do referido repasse aos usuários. Por meio do Ato nº 254, de 11 de janeiro de 2024, a Anatel aprovou a redução do valor de eventual repasse aos usuários do Serviço Telefônico Fixo Comutado (STFC) alterando o valor inicial para fins de repasse de R\$221.000 para R\$115.000 e aprovou que a eventual transferência seja realizada por meio da construção de 1.671,294 km de rede de transporte de telecomunicações de alta capacidade (backhaul em fibra óptica). A Algar Telecom formalizou, perante a Anatel, pedido para suspensão do referido processo até que as premissas e condições relacionadas à adaptação da outorga de concessão para autorização sejam definidas e aprovadas, considerando que eventual valor objeto de repasse aos usuários do Serviço Telefônico Fixo Comutado (STFC) comporá o saldo para a adaptação da outorga. Em 04/11/2024, o Conselho Diretor da Anatel, por meio do Acórdão 338/CD, decidiu, à unanimidade, suspender a tramitação do processo. (valor envolvido: risco provável R\$1.009 e risco possível R\$124.457 (R\$115.498 em 31/12/2023)).

Cíveis - (valor envolvido R\$919.584 (R\$837.172 em 31/12/2023))

- (i) Ações judiciais movidas por consumidores (cobrança indevida, inscrição em cadastro de inadimplentes, habilitação de serviços, contestação de contas e bloqueio de serviços), ações coletivas movidas por entidades representativas de consumidores, bem como ações indenizatórias decorrentes de acidente de trânsito (valor envolvido R\$60.593 (R\$56.066 em 31/12/2023)).
- (ii) Discussões contratuais com ex-fornecedores e/ou ex-parceiros comerciais e discussões judiciais com ex-clientes corporativos (valor envolvido R\$48.842 (R\$43.881 em 31/12/2023)).
- (iii) Ação judicial pautada em direito autoral em virtude de suposta utilização irregular de serviço patenteado. Os elementos de cálculo não são conhecidos e nem as variáveis que seriam adotadas em decisão judicial. Após tais definições (como período de pagamento, percentual, retroatividade, prescrição etc.) seria necessária a realização de perícia contábil para apuração de valores.

Notas Explicativas

Algar Telecom S.A.

Notas explicativas às demonstrações financeiras--Continuação
31 de dezembro de 2024
(Em milhares de reais, exceto quando indicado de outra forma)

18. Provisões e depósitos judiciais--Continuação

b) Processos judiciais e administrativos não provisionados--Continuação

Cíveis - (valor envolvido R\$919.584 (R\$837.172 em 31/12/2023))--Continuação

- (iv) Processos judiciais discutindo a distribuição e comercialização de cartões indutivos de telefones de uso público. A Companhia entende que, no momento, não há uma estimativa de valor envolvido, nem mesmo um critério de cálculo financeiro definido, uma vez que os elementos de cálculo não são conhecidos e nem as variáveis que seriam adotadas em decisão judicial, como o período de pagamento, percentual, retroatividade, prescrição etc.).
- (v) Demandas judiciais da Algar Telecom e da Vogel Soluções, com concessionárias de rodovias discutindo a legalidade da cobrança de valores para passagem subterrânea de cabos na faixa de domínio das rodovias. A variação no período deve-se ao fato de movimentação processual, bem como de reavaliação do risco de parte dos valores envolvidos nos processos. (valor envolvido: R\$66.236 (R\$59.023 em 31/12/2023)).
- (vi) Demandas judiciais (Ações Cíveis Públicas), tendo como causa o incidente de segurança de disparo de mensagens de cunho ideológico/político ocorrido nos dias 23 e 24 de setembro de 2022. (valor envolvido: R\$743.913 (R\$673.064 em 31/12/2023)).

Os principais processos da Companhia e de suas controladas, com grau de risco considerado pelos seus assessores jurídicos como possível, são aqueles relacionados em nota explicativa das demonstrações financeiras de 31 de dezembro de 2024 e 2023, para os quais não há provisão contábil.

c) Outros processos judiciais

Processo judicial da operadora de serviços de telecomunicações MinasMais contra a Algar Multimídia

Em 21 de maio de 2024, foi veiculada na mídia uma notícia na coluna Broadcast do Estado de São Paulo, dizendo que uma ação judicial da MinasMais contra a Algar Telecom (controladora da Vogel) poderá ser superior a R\$1.000.000.

Conforme fato relevante emitido pela Algar Telecom em 22 de maio de 2024 e protocolado na Comissão de Valores Mobiliários (CVM), a Vogel (sucessora da Algar Multimídia) esclarece que, em 30 de setembro de 2008, foi firmado um contrato com a MinasMais Telecomunicações Ltda – ME para o fornecimento, pela Vogel, de link de dados (internet) em três localidades no estado de Minas Gerais. No entanto, por fatores motivados pela própria MinasMais, o referido contrato foi cancelado.

Notas Explicativas

Algar Telecom S.A.

Notas explicativas às demonstrações financeiras--Continuação
31 de dezembro de 2024

(Em milhares de reais, exceto quando indicado de outra forma)

18. Provisões e depósitos judiciais--Continuação

c) Outros processos judiciais--Continuação

Processo judicial da operadora de serviços de telecomunicações MinasMais contra a Algar Multimídia--Continuação

Em 2009, a MinasMais entrou com processo judicial alegando que tal cancelamento impossibilitaria o início de suas atividades nas três localidades de Minas Gerais. Em 1ª instância, a Vogel foi condenada a instalar o serviço de Internet Link nas cidades discriminadas no contrato. Em sede de segunda instância, a ação foi julgada parcialmente procedente para que a Vogel cumprisse o contrato sob pena de multa diária e sem prejuízo de conversão da obrigação de fazer em perdas e danos. No momento da conclusão dessas demonstrações financeiras, estava sendo aguardado o julgamento de Ação Rescisória proposta pela Vogel e a Ação Principal estava em fase de liquidação de sentença, aguardando as perícias técnica e contábil.

De acordo com laudos técnicos surgidos no processo, ainda que seja comprovado que a empresa MinasMais tivesse capacidade de prestar os serviços contratados, o valor objeto de indenização depende de análise técnica a ser apurada no andamento do processo judicial (1987804-35.2012.8.13.0024), em trâmite na 34ª Vara Cível da Comarca de Belo Horizonte.

Em decisão judicial de 11 de fevereiro de 2025, foi determinada a realização de nova perícia de engenharia técnica de telecomunicações, com a finalidade de apuração de eventuais perdas e danos. A Companhia, baseada na opinião de seus assessores jurídicos externos, possui provisão em montante apontado em parecer e análise de risco, conforme requerido pelas práticas contábeis.

d) Depósitos Judiciais

	Consolidado		Individual	
	31/12/2024	31/12/2023	31/12/2024	31/12/2023
Depósitos judiciais sem provisões:				
Tributário	30.062	27.797	29.101	26.605
Trabalhista	222	565	39	316
Cível	65	427	65	406
Pados - ANATEL	3.862	-	3.861	-
	34.211	28.789	33.066	27.327
Depósitos judiciais com provisões:				
Tributário	43.473	43.540	38.490	36.699
Trabalhista	1.401	3.602	523	561
Cível	305	257	305	255
Pados - ANATEL	87	3.795	87	3.795
	45.266	51.194	39.405	41.310
Total depósitos judiciais	79.477	79.983	72.471	68.637

Notas Explicativas

Algar Telecom S.A.

Notas explicativas às demonstrações financeiras--Continuação
31 de dezembro de 2024

(Em milhares de reais, exceto quando indicado de outra forma)

18. Provisões e depósitos judiciais--Continuação

e) Direito indenizatório de provisões

Conforme previsto em cláusulas contratuais dos contratos de compra e venda das sociedades Smart e Vogel, as adquirentes, têm o direito de serem indenizadas pelos vendedores, por quaisquer perdas, sejam tributárias, cíveis e ou trabalhistas, cujos fatos geradores tenham ocorrido até o fechamento das transações de compra e venda. Sob esse fundamento, a Smart e a Vogel possuem os direitos indenizatórios contabilmente reconhecidos, registrados em rubrica específica do ativo realizável a logo prazo.

A posição contábil desse direito é apresentada como segue:

	Consolidado	
	31/12/2024	31/12/2023
Smart - fechamento da operação de compra e venda em 09/07/2019	460	4.205
Vogel - fechamento da operação de compra e venda em 16/08/2021	37.779	43.081
	38.239	47.286

19. Fornecedores

	Consolidado		Individual	
	31/12/2024	31/12/2023	31/12/2024	31/12/2023
Fornecedores faturados	213.282	202.881	115.022	118.493
Fornecedores a faturar	82.638	106.296	64.380	87.851
Fornecedor risco sacado	9.148	7.710	2.914	3.752
Obrigações com tráfego de interconexão e cobrança conjunta	13.304	17.712	13.304	17.665
	318.372	334.599	195.620	227.761

20. Patrimônio líquido

a) Capital social

O capital social autorizado da Companhia poderá ser aumentado por deliberação da Assembleia Geral quando inteiramente subscrito ou quando a diferença entre o capital social subscrito e o autorizado não comportar a capitalização prevista para o exercício social.

A Companhia está autorizada a aumentar o seu capital social até o limite de R\$1.721.420.

Notas Explicativas

Algar Telecom S.A.

Notas explicativas às demonstrações financeiras--Continuação
31 de dezembro de 2024

(Em milhares de reais, exceto quando indicado de outra forma)

20. Patrimônio líquido--Continuação

a) Capital social--Continuação

Até o limite do capital social autorizado, o capital social subscrito poderá ser aumentado independentemente de alteração estatutária, mediante deliberação do Conselho de Administração, por proposta da Diretoria e ouvido o Conselho Fiscal, quando instalado, cabendo ao Conselho de Administração fixar as condições da emissão, inclusive preço, prazo e forma de integralização.

A critério do Conselho de Administração, poderá, dentro do limite do capital social autorizado, ser realizada a emissão, sem direito de preferência ou com redução do prazo de que trata o parágrafo 4º do artigo 171 da Lei das Sociedades por Ações, de ações, debêntures conversíveis em ações ou bônus de subscrição, cuja colocação seja feita mediante venda em bolsa de valores ou por subscrição pública ou mediante permuta por ações em oferta pública de aquisição de controle, nos termos estabelecidos em lei, ou ainda, nos termos de lei especial de incentivos fiscais. As ações ordinárias conferem a seus titulares o direito de voto, cabendo um voto para cada ação da Companhia.

Em 31 de dezembro de 2024 e 2023 o valor do capital social da Companhia e o valor patrimonial da ação (VPA) eram como segue:

	<u>Individual</u>	
	<u>31/12/2024</u>	<u>31/12/2023</u>
Capital social	<u>901.831</u>	901.831
Quantidade de Ações (ON)	<u>295.019.806</u>	295.019.806
Patrimônio líquido da Companhia	<u>1.159.636</u>	1.490.786
Valor patrimonial da ação (VPA) em R\$	<u>3,9307</u>	5,0532

b) Dividendos

A Companhia possuía, em 31 de dezembro de 2024, saldo de dividendos a pagar a acionistas não controladores, no passivo circulante, no montante de R\$413 (R\$1.637 em 31/12/2023) referente a exercícios anteriores.

Em razão dos prejuízos apurados em 2024 e 2023, não houve distribuição de dividendos nesses exercícios.

Notas Explicativas

Algar Telecom S.A.

Notas explicativas às demonstrações financeiras--Continuação
31 de dezembro de 2024
(Em milhares de reais, exceto quando indicado de outra forma)

20. Patrimônio líquido--Continuação

c) Reserva de retenção de lucros

O resultado negativo apurado nos exercícios de 2024 e 2023 foram transferidos para a reserva de retenção de lucros, configurando uma absorção de prejuízo pelos lucros retidos, conforme evidenciado na demonstração das mutações do patrimônio líquido da Companhia.

21. Benefícios a empregados

Benefícios de curto prazo

Além das obrigações oriundas da legislação trabalhista e dos acordos com entidades representantes de seus associados, a Companhia e suas controladas concedem plano de saúde, convênio odontológico, seguro de vida em grupo, programas de auxílio à educação e programas de participação nos resultados.

As provisões contábeis são apuradas mensalmente em bases estimadas e apropriadas ao resultado, tendo como contrapartida as obrigações com “salários, provisões e encargos sociais”. Esses benefícios são registrados nas contas de custos e despesas no resultado quando incorridos.

Plano de previdência complementar - Plano de Aposentadoria Algar-Prev

A Companhia e suas controladas e parte de seus associados contribuem como patrocinadores de um plano de aposentadoria na modalidade de contribuição definida, administrado pela BrasilPrev.

Os benefícios pelo referido plano podem ser basicamente assim resumidos:

- (a) Benefício de aposentadoria por sobrevivência: é um plano de contribuição definida cujas reservas são atualizadas financeiramente e não atuarialmente;
- (b) Benefício de riscos que estão estruturados na modalidade de benefício definido no regime de repartição. Compete à Companhia e suas controladas o pagamento das contribuições e compete a BrasilPrev a constituição de todas as reservas necessárias ao compromisso assumido com o pagamento do benefício a partir da ocorrência do evento gerador, não gerando passivo atuarial para a Companhia.

Notas Explicativas

Algar Telecom S.A.

Notas explicativas às demonstrações financeiras--Continuação
31 de dezembro de 2024
(Em milhares de reais, exceto quando indicado de outra forma)

22. Partes relacionadas

A controladora direta da Companhia é a Algar S.A. Empreendimentos e Participações ("Algar S.A.").

Abaixo estão demonstrados os principais saldos ativos e passivos, em 31 de dezembro de 2024 e 2023, assim como os efeitos das transações entre partes relacionadas nos resultados desses períodos.

	Consolidado			
	Saldos - ativo circulante			
	31/12/2024		31/12/2023	
	Contas a receber	Total	Contas a receber	Total
(a)		(a)		
Controladora:				
Algar S.A.	-	-	49	49
Total	-	-	49	49
Outras partes relacionadas:				
Algar TI	-	-	15	15
Algar Tecnologia	88	88	141	141
Algar Farming	11	11	11	11
Outros	68	68	69	69
Total	167	167	236	236
Total partes relacionadas	167	167	285	285

Notas Explicativas**Algar Telecom S.A.**

Notas explicativas às demonstrações financeiras--Continuação
31 de dezembro de 2024
(Em milhares de reais, exceto quando indicado de outra forma)

22. Partes relacionadas--Continuação

	Consolidado										
	Saldos - passivo circulante										
	31/12/2024					31/12/2023					
Fornecedores	Passivo de arrendamento	Títulos a pagar	Dividendos a pagar	Adiantamento de clientes	Total	Fornecedores	Passivo de arrendamento	Títulos a pagar	Dividendos a pagar	Total	
(d)	(i)	(e)	(f)	(m)		(d)	(i)	(e)	(f)		
Controladora:											
Algar S.A.	-	-	1.392	-	-	1.392	-	-	5.152	3.256	8.408
Total	-	-	1.392	-	-	1.392	-	-	5.152	3.256	8.408
Outras partes relacionadas:											
Algar Tecnologia	7.537	-	-	-	-	7.537	6.801	-	-	-	6.801
Algar TI	-	-	-	-	-	-	338	-	-	-	338
Space	-	-	-	-	-	-	-	-	-	-	-
Empreendimentos Archy LLC (acionista)	-	-	-	-	-	-	-	-	-	1.216	1.216
Outros	335	-	-	413	-	748	1.384	-	-	1.962	3.346
Total	7.872	30.519	-	413	1.413	40.217	8.543	34.871	-	3.178	46.592
Total partes relacionadas	7.872	30.519	1.392	413	1.413	41.609	8.543	34.871	5.152	6.434	55.000
	Saldos - passivo não circulante										
Space	-	-	-	-	-	-	-	-	-	-	-
Empreendimentos	-	18.328	-	-	-	18.328	-	37.273	-	-	37.273
Total partes relacionadas	-	18.328	-	-	-	18.328	-	37.273	-	-	37.273

Notas Explicativas**Algar Telecom S.A.**

Notas explicativas às demonstrações financeiras--Continuação
31 de dezembro de 2024
(Em milhares de reais, exceto quando indicado de outra forma)

22. Partes relacionadas--Continuação

	Resultado - Consolidado							
	31/12/2024				31/12/2023			
	Receita operacional bruta	Custo dos serviços prestados	Despesas com vendas	Outras receitas operacionais	Receita operacional bruta	Custo dos serviços prestados	Despesas com vendas	Despesas gerais e administrativas
(g)	(h)	(h)	(l)	(g)	(h)	(h)	(h)	
Controladora:								
Algar S.A.	1.386	-	-	-	1.360	-	-	-
Total	1.386	-	-	-	1.360	-	-	-
Outras partes relacionadas:								
Algar Tecnologia	1.978	(14.198)	(26.449)	-	2.206	(8.187)	(33.702)	(133)
Algar TI Consultoria	148	(726)	-	-	117	(1.510)	-	-
Algar Farming	479	(3)	(72)	-	520	-	-	-
Space Empreendimentos	64	(34.610)	-	36.805	49	(33.022)	-	-
Outros	1.166	(2.893)	(2.127)	-	128	(1.469)	(1.967)	-
Total	3.835	(52.430)	(28.648)	36.805	3020	(44.188)	(35.669)	(133)
Total partes relacionadas	5.221	(52.430)	(28.648)	36.805	4.380	(44.188)	(35.669)	(133)

Notas Explicativas

Algar Telecom S.A.

Notas explicativas às demonstrações financeiras--Continuação
31 de dezembro de 2024
(Em milhares de reais, exceto quando indicado de outra forma)

22. Partes relacionadas--Continuação

	Individual										
	Saldos - passivo circulante										
	31/12/2024					31/12/2023					
Fornecedores	Passivo de arrendamento	Títulos a pagar	Dividendos a pagar	Adiantamento de clientes	Total	Fornecedores	Passivo de arrendamento	Títulos a pagar	Dividendos a pagar	Total	
(d)	(i)	(e)	(f)	(m)		(d)	(i)	(e)	(f)		
Controladora:											
Algar S.A.	-	-	1.348	-	-	1.348	-	-	5.152	3.256	8.408
Total	-	-	1.348	-	-	1.348	-	-	5.152	3.256	8.408
Controladas diretas:											
Algar Multimídia	-	-	-	-	-	356	-	-	-	356	
Smart	-	-	-	-	-	36	-	-	-	36	
Vogel	3.639	-	-	-	-	3.639	1.330	-	-	1.330	
Total	3.639	-	-	-	-	3.639	1.722	-	-	1.722	
Outras partes relacionadas:											
Algar Tecnologia	7.382	-	-	-	-	7.382	6.790	-	-	6.790	
Algar TI	-	-	-	-	-	-	110	-	-	110	
Space Empreendimentos	-	22.122	-	-	1.413	23.535	20	31.035	-	31.055	
Archy LLC (acionista)	-	-	-	-	-	-	-	-	1.216	1.216	
Outros	335	-	-	413	-	748	1.384	-	1.962	3.346	
Total	7.717	22.122	-	413	1.413	31.665	8.304	31.035	-	3.178	42.517
Total partes relacionadas	11.356	22.122	1.348	413	1.413	36.652	10.026	31.035	5.152	6.434	52.647
Saldos - passivo não circulante											
Space Empreendimentos	-	15.840	-	-	-	15.840	-	33.545	-	-	33.545
Total partes relacionadas	-	15.840	-	-	-	15.840	-	33.545	-	-	33.545

Notas Explicativas**Algar Telecom S.A.**

Notas explicativas às demonstrações financeiras--Continuação
31 de dezembro de 2024
(Em milhares de reais, exceto quando indicado de outra forma)

22. Partes relacionadas--Continuação

	Resultado - Individual								
	31/12/2024				31/12/2023				
	Receita operacional bruta (g)	Custo dos serviços prestados (h)	Despesas com vendas (h)	Outras receitas operacionais (l)	Receitas Financeiras (k)	Receita operacional bruta (g)	Custo dos serviços prestados (h)	Despesas com vendas (h)	Receitas Financeiras (k)
Controladora:									
Algar S.A.	188	-	-	-	-	181	-	-	-
Total	188	-	-	-	-	181	-	-	-
Controladas									
diretas:									
Algar Multimídia	66	(327)	-	-	-	298	(1.342)	-	-
Smart	-	-	-	-	-	3	(31)	-	8.032
Vogel	420	(1.227)	-	-	24.130	77	(192)	-	-
Total	486	(1.554)	-	-	24.130	378	(1.565)	-	8.002
Outras partes relacionadas:									
Algar Tecnologia	831	(14.198)	(25.994)	-	-	1.076	(8.187)	(33.702)	-
Algar TI	66	(242)	-	-	-	43	(559)	-	-
Algar Farming	302	(3)	-	-	-	273	-	-	-
Space									
Empreendimentos	54	(25.456)	-	36.673	-	47	(24.205)	-	-
Outras	1.097	(2.893)	(2.125)	-	-	63	(1.468)	(1.967)	-
Total	2.350	(42.792)	(28.119)	36.673	-	1.502	(34.419)	(35.669)	-
Total partes relacionadas	3.024	(44.346)	(28.119)	36.673	24.130	2.061	(35.984)	(35.669)	8.032

Notas Explicativas

Algar Telecom S.A.

Notas explicativas às demonstrações financeiras--Continuação
31 de dezembro de 2024
(Em milhares de reais, exceto quando indicado de outra forma)

22. Partes relacionadas--Continuação

Os saldos e valores decorrentes das transações entre as partes relacionadas são descritos como segue:

- (a) Refere-se a contas a receber pela prestação de serviços relacionados às atividades operacionais das empresas.
- (b) Créditos por repasses de gastos entre as empresas do Grupo Algar, decorrentes de utilização partilhada de soluções de infraestruturas.
- (c) Saldos de dividendos a receber de controladas.
- (d) Obrigações pelo fornecimento de bens e serviços decorrentes das operações das empresas do Grupo Algar.
- (e) Débitos por conta de repasses de gastos entre as empresas do Grupo Algar, decorrentes de negociação corporativa com o compartilhamento de soluções de infraestruturas utilizadas nas atividades operacionais.
- (f) Dividendos a pagar.
- (g) Receita da prestação de serviços conforme objeto social explorado pelas empresas.
- (h) Refere-se a custos e despesas com serviços de telecomunicações; manutenção de redes, instalação de terminais, gestão de almoxarifado e manutenção de terminais públicos; serviço de telemarketing, administração de *call center*, locação de pontos de atendimento, cobrança e *back office*.
- (i) Passivo de arrendamento.
- (j) Operação de debêntures privadas entre a Companhia e a controlada Vogel.
- (k) Receita financeira referente à remuneração de debêntures privadas
- (l) Venda de imóveis.
- (m) Adiantamento recebido por conta de venda de imóveis.

Notas Explicativas

Algar Telecom S.A.

Notas explicativas às demonstrações financeiras--Continuação
31 de dezembro de 2024

(Em milhares de reais, exceto quando indicado de outra forma)

22. Partes relacionadas--Continuação

Remuneração dos administradores

As remunerações dos administradores, os quais são representados pelos membros do conselho de administração e pelos diretores estatutários, responsáveis pelo planejamento, direção e controle dos negócios da Companhia e controladas, são computadas como custos e despesas do período, incluindo os benefícios e encargos sociais correspondentes.

A remuneração anual dos Administradores, atualmente em vigor, foi aprovada pela Assembleia Geral Ordinária realizada em 3 de junho de 2024. Os valores para os exercícios findos em 31 de dezembro de 2024 e 2023 são apresentados como segue:

	Consolidado		Individual	
	31/12/2024	31/12/2023	31/12/2024	31/12/2023
Salários e outros benefícios de curto prazo:				
<u>Conselho de administração:</u>				
Remuneração fixa	4.540	4.500	4.540	4.500
<u>Diretoria executiva:</u>				
Remuneração fixa	8.107	9.371	4.091	4.641
Remuneração variável	614	2.148	310	1.064
Previdência privada	254	402	128	199
	13.515	16.421	9.069	10.404

23. Receita operacional líquida

	Consolidado		Individual	
	31/12/2024	31/12/2023	31/12/2024	31/12/2023
Telecom				
B2B	2.270.490	2.262.270	908.947	869.239
B2C	1.128.429	1.039.244	1.103.405	1.018.528
Receita operacional bruta	3.398.919	3.301.514	2.012.352	1.887.767
Impostos e deduções	(577.132)	(554.786)	(332.732)	(301.621)
Receita operacional líquida	2.821.787	2.746.728	1.679.620	1.586.146

Notas Explicativas**Algar Telecom S.A.**

Notas explicativas às demonstrações financeiras--Continuação

31 de dezembro de 2024

(Em milhares de reais, exceto quando indicado de outra forma)

24. Custos dos serviços prestados e das mercadorias vendidas

	Consolidado		Individual	
	31/12/2024	31/12/2023	31/12/2024	31/12/2023
Pessoal	(283.770)	(243.852)	(135.859)	(103.271)
Materiais	(40.793)	(26.756)	(23.557)	(14.359)
Serviços de terceiros	(464.634)	(381.166)	(224.653)	(211.342)
Interconexão e meios de conexão	(161.554)	(128.607)	(119.147)	(86.177)
Aluguéis e seguros	(75.352)	(101.217)	(27.612)	(20.140)
Depreciação e amortização	(502.934)	(429.498)	(259.300)	(205.396)
Depreciação de direito de uso (IFRS 16)	(291.521)	(267.862)	(176.361)	(149.672)
Custos das mercadorias vendidas	(14.411)	(15.614)	(14.904)	(16.059)
Outros	(46.642)	(37.947)	(53.436)	(45.514)
	(1.881.611)	(1.632.519)	(1.034.829)	(851.930)

25. Despesas com vendas

	Consolidado		Individual	
	31/12/2024	31/12/2023	31/12/2024	31/12/2023
Pessoal	(214.299)	(205.212)	(98.892)	(82.981)
Serviços de terceiros	(182.076)	(173.155)	(108.856)	(109.919)
Propaganda e marketing	(45.909)	(28.267)	(35.810)	(23.319)
Provisão para perda esperada de contas a receber	(150.103)	(92.352)	(120.459)	(56.824)
Aluguéis e seguros	(2.652)	(3.866)	(1.890)	(3.592)
Depreciação e amortização	(24.250)	(24.148)	(16.581)	(16.362)
Baixa de recebíveis	-	(52.398)	-	(30.730)
Outros	(28.532)	(35.502)	(28.261)	(33.352)
	(647.821)	(614.900)	(410.749)	(357.079)

26. Despesas gerais e administrativas

	Consolidado		Individual	
	31/12/2024	31/12/2023	31/12/2024	31/12/2023
Pessoal	(80.226)	(84.365)	(27.761)	(6.126)
Serviços de terceiros	(119.046)	(158.056)	(44.378)	(61.597)
Aluguéis e seguros	(2.623)	(2.339)	(528)	(272)
Depreciação e amortização	(26.636)	(25.076)	(16.127)	(14.350)
Outros	(9.620)	(9.571)	(2.452)	(4.084)
	(238.151)	(279.407)	(91.246)	(86.429)

Notas Explicativas

Algar Telecom S.A.

Notas explicativas às demonstrações financeiras--Continuação
31 de dezembro de 2024

(Em milhares de reais, exceto quando indicado de outra forma)

27. Outras receitas (despesas) operacionais

	Consolidado		Individual	
	31/12/2024	31/12/2023	31/12/2024	31/12/2023
Despesas com concessão de serviços de telecomunicações	(7.378)	(5.449)	(7.378)	(5.449)
(Constituição) reversão de provisões, líquido	(9.420)	(3.328)	(5.956)	(130)
Multas sobre serviços de telecomunicações e contratuais	29.288	38.198	13.726	18.458
Ganho/perda com imobilizado e intangíveis	5.901	(40.637)	19.717	(1.998)
Amortização de mais-valia	(2.270)	(4.109)	(1.985)	(1.985)
Recuperação de tributos	7.056	15.936	3.846	5.884
Baixa de recebíveis (ajustes de modens)	(9.255)	(18.638)	(8.746)	(15.889)
Venda de sucata (i)	79.493	49.210	79.492	48.944
Cessão de direito de uso - IRU (ii)	46.657	144.231	46.657	144.231
Baixa de ativo imobilizado (ii)	(29.624)	(91.543)	(29.624)	(91.543)
Ajuste ao valor recuperável (Cabo Monet) (ii)	-	(45.161)	-	(45.161)
Outras receitas (despesas) operacionais, líquidas	(32.191)	(32.816)	(11.782)	(517)
	78.257	5.894	97.967	54.845

(i) A variação no período refere-se, principalmente, à venda de sucata extraída de cabos de rede.

(ii) De acordo com o contrato firmado com a Sparkle em 12 de dezembro de 2023, no qual a Companhia cedeu o restante das frequências do cabo submarino (Cabo Monet), houve o entendimento de que a operação caracterizou um arrendamento financeiro, sendo reconhecida uma receita de R\$144.231, relativa à cessão de 75% do cabo. Essa operação acarretou a baixa do referido ativo imobilizado, na correspondente proporção, no valor de R\$91.543, além da baixa, para o resultado, de despesa antecipada de direito de uso, no montante de R\$45.161.

28. Resultado financeiro, líquido

	Consolidado		Individual	
	31/12/2024	31/12/2023	31/12/2024	31/12/2023
Despesas financeiras:				
Juros sobre empréstimos	(2.054)	(1.868)	(2.002)	(1.791)
Juros sobre debêntures	(321.379)	(344.191)	(321.379)	(344.191)
Variações monetárias de debêntures	(75.629)	(48.772)	(75.630)	(48.772)
Descontos concedidos	(12.128)	(24.941)	(10.684)	(18.665)
Encargos sobre provisões, impostos e taxas	(38.652)	(38.923)	(33.298)	(33.436)
Taxas e tarifas bancárias	(13.447)	(12.639)	(12.834)	(11.794)
Despesas de juros sobre arrendamentos	(81.880)	(87.525)	(53.877)	(51.666)
Outras despesas financeiras	(33.956)	(30.635)	(28.509)	(23.879)
Total das despesas financeiras	(579.125)	(589.494)	(538.213)	(534.194)
Receitas financeiras:				
Receitas de aplicação financeira	80.223	53.390	55.627	31.240
Juros sobre contas recebidas em atraso	4.672	6.066	3.138	3.848
Juros impostos, taxas e contribuições	7.494	363	5.401	326
Variações monetárias e cambiais	26.132	1.179	26.462	838
Reversões de provisões	12.374	16.677	8.589	11.407
Juros sobre debêntures privadas	-	-	24.131	-
Ajuste a valor presente de contas a receber	5.625	13.994	3.845	9.561
Outras receitas (despesas) financeiras	(3.554)	13.303	(2.961)	18.126
Total das receitas financeiras	132.966	104.972	124.232	75.346
Resultado financeiro, líquido	(446.159)	(484.522)	(413.981)	(458.848)

Notas Explicativas

Algar Telecom S.A.

Notas explicativas às demonstrações financeiras--Continuação
31 de dezembro de 2024
(Em milhares de reais, exceto quando indicado de outra forma)

29. Instrumentos financeiros e gerenciamento de riscos

A Companhia tem exposição aos seguintes riscos:

a) Risco de crédito

Risco de crédito é o risco de prejuízo financeiro para a Companhia e sua controlada, caso um cliente ou contraparte em um instrumento financeiro descumpra com suas obrigações contratuais, que surgem principalmente dos recebíveis e títulos de investimento.

O ativo da Companhia e controladas, avaliado como sujeito a risco de crédito, suscetível de eventual perda, são as contas a receber da operação. Na avaliação da Companhia, não há outros ativos relevantes sujeitos a esse tipo de risco.

A Companhia e sua controlada monitoram continuamente o crédito concedido aos seus clientes e o nível de inadimplência. O risco de crédito de contas a receber é proveniente de valores faturados e a faturar de serviços prestados de telecomunicações, revenda de aparelhos celulares e distribuição de cartões pré-pagos e cartões indutivos.

A política de aplicações financeiras estabelecida pela Administração define as instituições financeiras com as quais os contratos podem ser celebrados, com base em critérios técnicos pré-estabelecidos pela Companhia, dentre eles rating mínimo, além de definir limites quanto aos percentuais de alocação de recursos.

Contas a receber de clientes

O acesso dos clientes aos serviços de telefonia fixa e móvel é bloqueado parcialmente sempre que sua conta se encontrar sem pagamento há mais de 18 dias. Com mais de 50 dias de vencimento ocorre o bloqueio total.

A velocidade da Banda Larga é reduzida quando a inadimplência desse produto atinge 18 dias e o serviço é bloqueado totalmente com 50 dias de atraso no pagamento da fatura.

Os casos de exceções compreendem serviços essenciais, clientes estratégicos e produtos não formatados.

A Companhia mantém limites de créditos para seus revendedores e distribuidores de cartões pré-pagos e indutivos, e para revendedores de aparelhos celulares, que são definidos com base no potencial de vendas, histórico de risco, pontualidade de pagamentos e inadimplência, aplicando-se garantias com notas promissórias e outras garantias reais.

Notas Explicativas

Algar Telecom S.A.

Notas explicativas às demonstrações financeiras--Continuação
31 de dezembro de 2024

(Em milhares de reais, exceto quando indicado de outra forma)

29. Instrumentos financeiros e gerenciamento de riscos--Continuação

a) Risco de crédito--Continuação

Contas a receber de clientes--Continuação

O risco de crédito é minimizado através de uma criteriosa análise de crédito, definida com base no potencial de vendas, histórico de risco, pontualidade de pagamentos e inadimplência de clientes, bem como na distribuição dos contratos de clientes em diversos tipos de operação.

A exposição da Companhia ao risco de crédito é influenciada principalmente pelas características individuais de cada cliente. Adicionalmente, a Administração da Companhia considera os riscos por região, através da análise histórica dos créditos com liquidação duvidosa.

O gerenciamento de riscos de crédito do contas a receber apresenta os seguintes aspectos por empresa:

- Na Companhia e na sua controlada, as receitas são pulverizadas através de seu portfólio de clientes, não existindo concentrações relevantes em clientes específicos.

b) Risco de liquidez

A Administração da Companhia gerencia riscos de liquidez visando assegurar o cumprimento das obrigações com passivos financeiros, seja por liquidação em dinheiro ou com outros ativos financeiros, mantendo, quando possível, o planejamento para atender a essas obrigações em condições normais de mercado ou em condições específicas, conforme o grau de risco.

As maturidades contratuais de passivos financeiros, incluindo os juros estimados e excluindo o impacto de acordos de negociação de moedas pela posição líquida estão apresentados abaixo:

	31/12/2024				
	Consolidado				
Valor contábil	Fluxo de caixa contratual	1 a 2 anos	3 a 5 anos	Mais de 5 anos	
Passivos financeiros não derivativos:					
Debêntures, sem gastos com emissão	3.316.527	4.874.655	1.061.855	1.894.656	1.918.144
Passivo de arrendamento	828.325	1.026.320	441.880	240.833	343.607
Arrendamento mercantil financeiro	885	885	885	-	-
Financiamento - FIDC	5.374	6.784	1.938	3.824	1.022
Fornecedores	318.372	318.372	318.372	-	-
Obrigações com outorga ANATEL	69.810	162.320	10.296	19.305	132.719
Títulos a pagar	8.407	8.407	8.407	-	-
Total	4.547.700	6.397.743	1.843.633	2.158.618	2.395.492

Notas Explicativas**Algar Telecom S.A.**

Notas explicativas às demonstrações financeiras--Continuação
31 de dezembro de 2024
(Em milhares de reais, exceto quando indicado de outra forma)

29. Instrumentos financeiros e gerenciamento de riscos--Continuaçãob) Risco de liquidez--Continuação

	31/12/2024				
	Individual				
	Valor contábil	Fluxo de caixa contratual	1 a 2 anos	3 a 5 anos	Mais de 5 anos
Passivos financeiros não derivativos:					
Debêntures, sem gastos com emissão	3.316.527	4.874.655	1.061.855	1.894.656	1.918.144
Passivo de arrendamento	580.621	837.000	332.292	314.443	190.265
Arrendamento mercantil financeiro	885	885	885	-	-
Fornecedores	195.620	195.620	195.620	-	-
Obrigações com outorga ANATEL	69.810	162.320	10.296	19.305	132.719
Títulos a pagar	8.364	8.364	8.364	-	-
Total	4.171.827	6.078.844	1.609.312	2.228.404	2.241.128

c) Risco de mercado

Os riscos de mercado estão relacionados, principalmente, aos riscos de mudança nos preços dos produtos e serviços ofertados pela Companhia, assim como em taxas de câmbio, de juros e outras taxas que possam influenciar a sua receita, bem como os valores dos seus ativos e passivos. O objetivo da Administração é gerenciar e controlar a exposição da Companhia aos riscos de mercado, dentro de limites compatíveis, afastando os obstáculos ao crescimento dos negócios.

A Companhia pode contratar operações envolvendo instrumentos financeiros derivativos, a fim de gerenciar e diminuir os riscos de exposição às possíveis flutuações nas taxas de câmbio. Caso aplicável, são registrados em contas patrimoniais, com o objetivo de reduzir sua exposição a riscos de moeda, bem como manter sua capacidade de investimentos e estratégia de crescimento.

Risco de taxas de câmbio

Decorre da possibilidade de oscilações das taxas de câmbio das moedas estrangeiras utilizadas pela Companhia e pelas suas controladas para a aquisição de equipamentos, insumos, e a contratação de instrumentos financeiros.

A Companhia possui exposição a variações do dólar norte americano, relativamente a um contas a receber com a Sparkle, originado da venda de um cabo submarino (cabo monet), cujo saldo em 31 de dezembro de 2024 era de R\$58.207. A Companhia não possui outras exposições a variações de moeda estrangeira.

Notas Explicativas

Algar Telecom S.A.

Notas explicativas às demonstrações financeiras--Continuação
31 de dezembro de 2024
(Em milhares de reais, exceto quando indicado de outra forma)

29. Instrumentos financeiros e gerenciamento de riscos--Continuação

c) Risco de mercado--Continuação

Risco de taxas de câmbio--Continuação

Instrumentos	Exposição em 31/12/2024	Risco	Cenários				
			Provável	Variação do índice em (25%)		Variação do índice em (50%)	
				Atual	Cotação	Valor	Cotação
Cientes	9.000	USD	6,1923	4,644	(14.547)	3,096	(29.094)
Impacto no resultado					(14.547)		(29.094)

Análise de sensibilidade - taxa de juros - empréstimos, financiamentos e debêntures, líquido de aplicações financeiras

Os cenários de exposição dos instrumentos financeiros (empréstimos, financiamentos e debêntures) indexados à taxa de juros foram montados com base nas curvas apuradas em 31 de dezembro de 2024, averiguando-se o impacto no resultado financeiro, líquido dos rendimentos das aplicações financeiras para o caso da variável de risco CDI, no período de um ano. O Cenário I corresponde às taxas de juros apuradas na data acima e, na avaliação da Administração, é o cenário mais provável de se realizar nas datas de vencimento de cada uma das operações. Para os Cenários II e III, considerou-se uma elevação de 25% e 50%, respectivamente, nas variáveis de risco.

A Companhia efetuou a análise considerando os indexadores Taxa-DI, IPCA e Selic na data base de 31 de dezembro de 2024, extraído das seguintes fontes externas, respectivamente: Cetip, IBGE e Banco Central do Brasil.

Consolidado				
Variável de risco	Cenário I	Cenário II	Cenário III	
DI (%)	12,15%	15,19%	18,23%	
Resultado financeiro atrelado ao DI	156.017	195.021	234.025	
Encargos financeiros adicionais em se confirmando o cenário	-	39.004	78.008	
Variável de risco	Cenário I	Cenário II	Cenário III	
IPCA (%)	4,87%	6,09%	7,31%	
Resultado financeiro atrelado ao IPCA	75.106	93.883	112.659	
Encargos financeiros adicionais em se confirmando o cenário	-	18.777	37.553	

Notas Explicativas

Algar Telecom S.A.

Notas explicativas às demonstrações financeiras--Continuação
31 de dezembro de 2024
(Em milhares de reais, exceto quando indicado de outra forma)

29. Instrumentos financeiros e gerenciamento de riscos--Continuação

c) Risco de mercado--Continuação

Análise de sensibilidade - taxa de juros - empréstimos, financiamentos e debêntures, líquido de aplicações financeiras--Continuação

Variável de risco	Cenário I	Cenário II	Cenário III
Selic (%)	12,25%	15,31%	18,38%
Resultado financeiro atrelado à Selic	8.552	10.690	12.828
Encargos financeiros adicionais em se confirmando o cenário	-	2.138	4.276

d) Riscos operacionais

Os riscos operacionais são os riscos diretos e indiretos de perdas decorrentes de uma variedade de causas associadas aos processos das empresas, assim como aos seus colaboradores, à tecnologia e à infraestrutura, além de fatores externos de mercado e de liquidez, como os decorrentes de ações legais e requerimentos regulatórios.

O objetivo da Companhia é gerenciar os riscos operacionais, assim como evitar as perdas financeiras e danos à reputação das empresas, mediante procedimentos e políticas alinhados com as atividades e negócios da Companhia.

A responsabilidade de desenvolver, implementar e monitorar controles para endereçar os riscos operacionais é da alta Administração da Companhia, sendo auxiliada pela auditoria interna, sobretudo quanto a revisões periódicas desses controles e das políticas internas, a fim de garantir as implementações e funcionamento adequados.

e) Gestão de capital

A política da Companhia em manter uma base sólida de capital resulta na confiabilidade dos investidores, credores e mercado, assim como solidifica alicerces para desenvolvimento de negócios futuros. O constante monitoramento do retorno de capital e o zelo pela política de distribuição de dividendos são práticas consagradas em respeito ao acionista e ao empreendimento administrado.

Ao administrar seu capital, os objetivos das empresas, incluindo a Companhia, são os de salvaguardar a sua capacidade e continuidade para oferecer retorno aos acionistas e benefícios às outras partes interessadas, além de manter uma estrutura de capital ideal, capaz de promover a otimização dos gastos incorridos.

Notas Explicativas

Algar Telecom S.A.

Notas explicativas às demonstrações financeiras--Continuação
31 de dezembro de 2024
(Em milhares de reais, exceto quando indicado de outra forma)

29. Instrumentos financeiros e gerenciamento de riscos--Continuação

e) Gestão de capital--Continuação

A Companhia e suas controladas não mantêm operações com instrumentos financeiros derivativos complexos. A Companhia e suas controladas não efetuam aplicações de caráter especulativo em derivativos ou em quaisquer outros ativos de risco.

O risco de estrutura de capital (risco financeiro) decorre da escolha entre capital próprio e capital de terceiros que a Companhia faz para financiar suas operações. Para mitigar esses riscos e otimizar o custo médio ponderado do capital, a Companhia monitora, permanentemente, os níveis de endividamento de acordo com os padrões de mercado, bem como acompanham rigorosamente o cumprimento de índices (“*covenants*”) previstos em contratos de empréstimos, financiamentos e debêntures.

f) Valores estimados de mercado

Contas a receber - decorrem diretamente das operações da Companhia e de sua controlada e são classificados como custo amortizado, e estão registrados pelos seus valores originais, sujeitos à provisão para perdas. Os valores originais líquidos de provisão se assemelham aos valores justos na data de encerramento dessas demonstrações financeiras.

Títulos a receber de partes relacionadas - são apresentados pelos seus valores originais, atualizados monetariamente, quando aplicável.

Fornecedores - os valores contábeis apresentados são considerados equivalentes aos respectivos valores justos das obrigações registradas nessa rubrica.

Empréstimos, financiamentos e debêntures - são mensurados ao custo amortizado, e estão contabilizados pelos seus valores contratuais.

Instrumentos financeiros derivativos - são mensurados pelos seus valores justos, com contrapartida no resultado.

O valor justo é calculado por fluxo de caixa descontado, e os recebimentos e pagamentos referem-se às previsões de fluxo de caixa no período.

Segue a classificação dos principais instrumentos financeiros:

Notas Explicativas

Algar Telecom S.A.

Notas explicativas às demonstrações financeiras--Continuação
31 de dezembro de 2024

(Em milhares de reais, exceto quando indicado de outra forma)

29. Instrumentos financeiros e gerenciamento de riscos--Continuação

f) Valores estimados de mercado--Continuação

Classificação		31/12/2024			
		Consolidado		Individual	
		Valor contábil	Valor justo	Valor contábil	Valor justo
Ativo					
Caixa e bancos	(b)	13.239	13.239	10.092	10.092
Aplicações financeiras	(a)	490.216	490.216	283.529	283.529
Contas a receber	(b)	596.915	596.915	434.132	434.132
Títulos a receber - debênture privada	(b)	-	-	194.835	201.746
		1.100.370	1.100.370	922.588	929.499
Passivo					
Debêntures	(b)	3.316.527	3.555.956	3.316.527	3.555.956
Arrendamento mercantil financeiro	(b)	885	848	885	848
Financiamento - FIDC	(b)	5.374	8.456	-	-
Fornecedores	(b)	318.372	318.372	195.620	195.620
Títulos a pagar	(b)	8.407	8.407	8.364	8.364
Obrigações com outorga ANATEL	(b)	69.810	70.811	69.810	70.811
		3.719.375	3.962.850	3.591.206	3.831.599

(a) Ativos ou passivos financeiros avaliados pelo valor justo com ajuste no resultado;

(b) Custo amortizado.

g) Hierarquia de valor justo

Os instrumentos financeiros registrados pelo valor justo, utilizando um método de avaliação, são apresentados conforme tabela abaixo.

Os diferentes níveis são definidos como segue:

- Nível 1: preços cotados (não ajustados) em mercados ativos para ativos e passivos e idênticos;
- Nível 2: *inputs*, exceto preços cotados, incluídas no Nível 1 que são observáveis para o ativo ou passivo, diretamente (preços) ou indiretamente (derivado de preços);
- Nível 3: premissas, para o ativo ou passivo, que não são baseadas em dados observáveis de mercado (*inputs* não observáveis).

Notas Explicativas

Algar Telecom S.A.

Notas explicativas às demonstrações financeiras--Continuação
31 de dezembro de 2024
(Em milhares de reais, exceto quando indicado de outra forma)

29. Instrumentos financeiros e gerenciamento de riscos--Continuação

g) Hierarquia de valor justo--Continuação

	Consolidado - 31/12/2024			
	Nível 1	Nível 2	Nível 3	Total
Ativos:				
Aplicações financeiras	-	490.216	-	490.216
	-	490.216	-	490.216
	Consolidado - 31/12/2023			
	Nível 1	Nível 2	Nível 3	Total
Ativos:				
Aplicações financeiras	-	1.173.894	-	1.173.894
	-	1.173.894	-	1.173.894
	Individual - 31/12/2024			
	Nível 1	Nível 2	Nível 3	Total
Ativos:				
Aplicações financeiras	-	283.529	-	283.529
	-	283.529	-	283.529
	Individual - 31/12/2023			
	Nível 1	Nível 2	Nível 3	Total
Ativos:				
Aplicações financeiras	-	857.943	-	857.943
	-	857.943	-	857.943

30. Segmentação por cliente - B2B e B2C

As informações financeiras consolidadas da Companhia são representadas por um único segmento identificado de Negócio, o segmento de “telecomunicações”.

Esse segmento representa a agregação dos resultados e do capital empregado nos serviços de telefonia fixa, internet banda larga, comunicação de dados, telefonia celular, produtos e serviços digitais e de valor adicionado, sendo as operações desenvolvidas pela Companhia e suas controladas Algar Multimídia, Vogel e Smart.

Em linha com sua estratégia de atuação, a Administração da Companhia utiliza a segregação comercial dos seus clientes como guia para a tomada de decisões e de acompanhamento de resultados.

Notas Explicativas

Algar Telecom S.A.

Notas explicativas às demonstrações financeiras--Continuação
31 de dezembro de 2024
(Em milhares de reais, exceto quando indicado de outra forma)

30. Segmentação por cliente - B2B e B2C--Continuação

A abertura das informações por tipo de cliente, pessoa jurídica e pessoa física, é feita da seguinte forma:

Tipo de cliente	Descrição
B2B	Compreende os clientes pessoa jurídica de grande (corporativos), médio e pequeno portes (MPE), outras empresas do mercado de Telecom (operadoras) e órgãos públicos (governo).
B2C	Compreende os clientes pessoa física que fazem uso dos serviços de modo não profissional (varejo).

Embora o modelo de gestão da Companhia e de sua controlada apresente uma segregação dos resultados com base no tipo e perfil do cliente, os ativos e a estrutura operacional como um todo são indivisíveis e são compartilhados nas diversas operações, de modo que uma única Unidade de Geração de Caixa - UGC é caracterizada e compreendida nesse contexto.

No quadro a seguir estão apresentadas as informações segregadas por cliente, modelo utilizado como um indicador de mercado na gestão do negócio da Companhia.

	31/12/2024			31/12/2023		
	B2B	B2C	Consolidado	B2B	B2C	Consolidado
Receita bruta	2.270.490	1.128.429	3.398.919	2.262.270	1.039.244	3.301.514
Receita líquida	1.873.242	948.545	2.821.787	1.870.111	876.617	2.746.728
Custos operacionais	(821.176)	(265.980)	(1.087.156)	(671.216)	(263.924)	(935.140)
Despesas comerciais	(386.973)	(236.598)	(623.571)	(382.781)	(207.972)	(590.753)
Despesas administrativas	(144.610)	(66.905)	(211.515)	(174.999)	(79.350)	(254.349)
Outras receitas e despesas operacionais	16.464	64.063	80.527	(17.136)	27.139	10.003
Depreciação e amortização	(564.558)	(283.053)	(847.611)	(461.029)	(289.664)	(750.693)
Resultado operacional antes do resultado financeiro	(27.611)	160.072	132.461	162.950	62.846	225.796

31. Resultado por ação

	Individual	
	31/12/2024	31/12/2023
Resultado líquido do exercício	(331.150)	(149.613)
Quantidade de ações ON no final do exercício	295.019.806	295.019.806
Média ponderada das ações	295.019.806	295.019.806
Resultado básico e diluído por ação ON (em R\$)	(1,12)	(0,51)

Notas Explicativas

Algar Telecom S.A.

Notas explicativas às demonstrações financeiras--Continuação
31 de dezembro de 2024
(Em milhares de reais, exceto quando indicado de outra forma)

32. Transações que não afetaram o caixa

Os saldos das principais transações de investimento que não representaram movimentações de caixa e equivalentes de caixa são apresentados como segue:

	Consolidado		Individual	
	31/12/2024	31/12/2023	31/12/2024	31/12/2023
Aquisição de imobilizado e intangível, a pagar	71.202	57.363	39.356	29.871
Direito de uso de ativos (IFRS 16), a pagar	336.745	257.606	289.061	122.676
	407.947	314.969	328.417	152.547

33. Cobertura de seguros

Em 31 de dezembro de 2024 a cobertura de seguros para riscos operacionais, era composta por R\$2.227.544 para danos materiais e R\$2.798.008 para lucros cessantes. R\$18.000 para seguro de responsabilidade civil geral para as empresas, abrangendo a Companhia e suas controladas.

34. Ativo não circulante mantido para venda

A Companhia é detentora de 25% do direito de uso de fibra virtual (virtual fiber) do cabo submarino Seabrás por meio de contrato de IRU celebrado com a Sparkle em 31/03/2022. Por meio desse ativo é possível trafegar dados, voz e imagem para o mercado dos Estados Unidos da América.

Em razão da intenção da venda do referido cabo, e atendidos aos requisitos necessários, o ativo foi reclassificado, em 31 de dezembro de 2023, para a rubrica de ativo não circulante mantido para a venda, no montante de R\$19.975, tendo reconhecido uma provisão para redução ao valor recuperável (CPC 01) no montante total de R\$45.161.

Transcorrido o prazo de doze meses da reclassificação acima mencionada, e por não haver, no momento, um indicativo concreto de prazo para a realização da venda, em 31 de dezembro de 2024 foi realizada a reclassificação de ativo não circulante mantido para venda para a rubrica de direito de uso, no ativo intangível.

Notas Explicativas

Algar Telecom S.A.

Notas explicativas às demonstrações financeiras--Continuação
31 de dezembro de 2024
(Em milhares de reais, exceto quando indicado de outra forma)

35. Eventos subsequentes

a) Emissão de debêntures

O Conselho de Administração da Companhia, aprovou, em 22 de janeiro de 2025, a 15ª emissão de debêntures não conversíveis em ações, no valor de R\$400.000, a qual foi concluída em 28 de janeiro de 2025. O prazo contratado foi de 7 anos, com taxa de remuneração de CDI + 1,3% a.a. Os recursos financeiros líquidos serão utilizados para liquidação antecipada integral da 13ª emissão de debêntures da Companhia e para reforço de caixa.

b) Contratação de empréstimo - BNDES

Em dezembro de 2024, o Banco Nacional de Desenvolvimento Econômico e Social (BNDES) aprovou a concessão de empréstimo em favor da Algar Telecom, no âmbito do Programa FUST Giro Emergencial e do Programa BNDES Emergencial (Modalidade Crédito Emergencial), no valor total de R\$29.737.

Do valor contratado, R\$21.000 foram liberados em janeiro de 2025, sendo a taxa de remuneração de 7,42% a.a. e prazo de 57 meses. O valor de R\$8.737 possui a liberação programada para março de 2025, incidindo a taxa de remuneração de TR+2,7% a.a. com prazo de 60 meses.

Pareceres e Declarações / Relatório do Auditor Independente - Sem Ressalva

Relatório do auditor independente sobre as demonstrações financeiras individuais e consolidadas

Aos Acionistas, Conselheiros e Administradores da
Algar Telecom S.A.
Uberlândia-MG

Opinião

Examinamos as demonstrações financeiras individuais e consolidadas da Algar Telecom S.A. (Companhia), identificadas como controladora e consolidado, respectivamente, que compreendem o balanço patrimonial em 31 de dezembro de 2024 e as respectivas demonstrações do resultado, do resultado abrangente, das mutações do patrimônio líquido e dos fluxos de caixa para o exercício findo nessa data, bem como as correspondentes notas explicativas, incluindo as políticas contábeis materiais e outras informações elucidativas.

Em nossa opinião, as demonstrações financeiras acima referidas apresentam adequadamente, em todos os aspectos relevantes, a posição patrimonial e financeira, individual e consolidada, da Companhia em 31 de dezembro de 2024, o desempenho individual e consolidado de suas operações e os seus respectivos fluxos de caixa individuais e consolidados para o exercício findo nessa data, de acordo com as práticas contábeis adotadas no Brasil e com as normas internacionais de relatório financeiro (IFRS) emitidas pelo International Accounting Standards Board (IASB) (atualmente denominadas pela Fundação IFRS como “normas contábeis IFRS”).

Base para opinião

Nossa auditoria foi conduzida de acordo com as normas brasileiras e internacionais de auditoria. Nossas responsabilidades, em conformidade com tais normas, estão descritas na seção a seguir, intitulada “Responsabilidades do auditor pela auditoria das demonstrações financeiras individuais e consolidadas”. Somos independentes em relação à Companhia e sua controlada, de acordo com os princípios éticos relevantes previstos no Código de Ética Profissional do Contador e nas normas profissionais emitidas pelo Conselho Federal de Contabilidade, e cumprimos com as demais responsabilidades éticas de acordo com essas normas. Acreditamos que a evidência de auditoria obtida é suficiente e apropriada para fundamentar nossa opinião.

Principais assuntos de auditoria

Principais assuntos de auditoria são aqueles que, em nosso julgamento profissional, foram os mais significativos em nossa auditoria do exercício corrente. Esses assuntos foram tratados no contexto de nossa auditoria das demonstrações financeiras individuais e consolidadas como um todo e na formação de nossa opinião sobre essas demonstrações financeiras individuais e consolidadas e, portanto, não expressamos uma opinião separada sobre esses assuntos. Para cada assunto abaixo, a descrição de como nossa auditoria tratou o assunto, incluindo quaisquer comentários sobre os resultados de nossos procedimentos, é apresentado no contexto das demonstrações contábeis tomadas em conjunto.

Nós cumprimos as responsabilidades descritas na seção intitulada “Responsabilidades do auditor pela auditoria das demonstrações financeiras individuais e consolidadas”, incluindo aquelas em relação a esses principais assuntos de auditoria. Dessa forma, nossa auditoria incluiu a condução de procedimentos planejados para responder a nossa avaliação de riscos de distorções significativas nas demonstrações financeiras. Os resultados de nossos procedimentos, incluindo aqueles executados para tratar os assuntos abaixo, fornecem a base para nossa opinião de auditoria sobre as demonstrações financeiras da Companhia.

Reconhecimento de receita

As receitas da Companhia e sua controlada são originadas substancialmente pela prestação de serviços de telecomunicações, conectividade e venda de produtos, que totalizaram, no exercício findo em 31 de dezembro de 2024, R\$ 2.821.787 mil e R\$ 1.679.620 mil, no consolidado e individual, respectivamente. O reconhecimento de receita da Companhia envolve um alto grau de controle de tecnologia da informação para se assegurar de que todas as receitas de serviços prestados e de produtos vendidos tenham sido mensuradas corretamente, e devidamente registradas dentro do período contábil adequado, incluindo as receitas correspondentes a serviços prestados ainda a serem faturadas. As receitas auferidas pela Companhia e sua controlada e seus critérios de reconhecimento no resultado, encontram-se divulgados na nota explicativa 3.e. Em função da relevância dos valores envolvidos, volume de transações e natureza de suas operações, o assunto foi considerado significativo para a nossa auditoria.

Como nossa auditoria conduziu este assunto

Os nossos procedimentos de auditoria relacionados ao reconhecimento de receitas incluíram, entre outros: (i) teste dos controles internos da Companhia: do ambiente geral de controles de tecnologia da informação estabelecidos pela Companhia, que incluem os controles internos sobre o gerenciamento de acesso aos sistemas e dados e o gerenciamento de mudanças nos sistemas; e controles automatizados estabelecidos pela diretoria relacionados ao processo de reconhecimento de receita, bem como, controles internos para assegurar a integridade dos relatórios extraídos dos sistemas que são utilizados para determinação do saldo contábil de receita; (ii) testes, em base amostral, de transações de receita, inspecionando a correspondente documentação suporte para avaliar a ocorrência e exatidão; (iii) análise do cálculo da estimativa da receita de serviços a faturar; (iii) análise dos saldos de receita considerando projeções e correlações efetuadas através de relações de previsibilidade; e (iv) avaliação das divulgações nas notas explicativas 3.e 23, às demonstrações financeiras individuais e consolidadas.

Com base no resultado dos procedimentos de auditoria efetuados sobre as receitas da Companhia e sua controlada, que está

consistente com a avaliação da diretoria, consideramos que os critérios e premissas de reconhecimento de receita adotados pela diretoria, assim como as respectivas divulgações em nota explicativa, são aceitáveis, no contexto das demonstrações financeiras individuais e consolidadas tomadas em conjunto.

Capitalização de ativo imobilizado

A Companhia possui ativos imobilizados que totalizam, em 31 de dezembro de 2024, R\$ 2.942.847 mil e R\$ 1.211.260 mil, no consolidado e no individual, respectivamente. Essa rubrica envolve um alto volume de transações e possui dependência de controles sistêmicos e manuais. Considerando a complexidade dos controles internos e o alto valor referente à capitalização de gastos no ativo imobilizado, em que há um risco intrínseco de capitalização de bens e serviços não qualificáveis, o assunto foi considerado significativo para nossa auditoria.

Como nossa auditoria conduziu este assunto

Os nossos procedimentos de auditoria relacionados à capitalização do imobilizado incluíram, entre outros: (i) obtenção do entendimento do desenho dos controles internos chave relacionados ao processo de capitalização de ativos imobilizado; (ii) avaliação das políticas contábeis aplicadas pela diretoria para contabilização das capitalizações do ativo imobilizado; (iii) teste de conciliação dos saldos contábeis com a posição analítica; (iv) testes, em base amostral, incluindo o exame dos critérios utilizados para capitalização dos ativos; (v) avaliação das divulgações nas notas explicativas 3.c iii e 10 às demonstrações financeiras individuais e consolidadas.

Como resultado destes procedimentos, identificamos deficiência de controle interno significativa relacionada à capitalização do ativo imobilizado e ajustes, os quais foram corrigidos pela diretoria, que nos levou a modificar a natureza e a extensão de nossos procedimentos substantivos planejados para obtermos evidências de auditoria suficientes e adequadas.

Baseados no resultado dos procedimentos de auditoria efetuados sobre a capitalização do ativo imobilizado, que está consistente com a avaliação da diretoria, consideramos aceitáveis as políticas de capitalização dos ativos imobilizados, assim como as respectivas divulgações nas notas explicativas, no contexto das demonstrações financeiras individuais e consolidadas tomadas em conjunto.

Arrendamentos

A Companhia é parte de um volume significativo de contratos de arrendamentos. Em nossa auditoria, consideramos o direito de uso e o passivo de arrendamento como uma área de foco, devido ao montante envolvido e alto volume de contratos de arrendamento. A pulverização desses contratos em diferentes naturezas e características exige um certo grau de julgamento e controles, muito deles manuais. Por essas razões, o assunto foi considerado significativo para nossa auditoria.

Como nossa auditoria conduziu este assunto

Os nossos procedimentos de auditoria relacionados ao direito de uso e passivo de arrendamento incluíram, entre outros: (i) obtenção do entendimento do desenho dos controles internos chave relacionados ao processo de arrendamentos; (ii) avaliação das políticas contábeis aplicadas pela diretoria para contabilização das transações relacionadas aos arrendamentos e se elas estavam de acordo com as normas contábeis aplicáveis; (iii) testes, em base amostral, das movimentações do período, incluindo a inspeção de contratos, comprovantes de pagamentos e recálculo das amortizações e dos valores do direito de uso e passivo de arrendamento; e (iv) avaliação das divulgações nas notas explicativas 3.l, 12 e 15 às demonstrações financeiras individuais e consolidadas.

Como resultado destes procedimentos, identificamos deficiência de controle interno significativa relacionada aos arrendamentos e ajustes, os quais foram corrigidos pela diretoria, que nos levou a modificar a natureza e a extensão de nossos procedimentos substantivos planejados para obtermos evidências de auditoria suficientes e adequadas.

Baseados no resultado dos procedimentos de auditoria efetuados sobre os arrendamentos, que está consistente com a avaliação da diretoria, consideramos aceitáveis as políticas sobre arrendamentos, assim como as respectivas divulgações nas notas explicativas, no contexto das demonstrações financeiras individuais e consolidadas tomadas em conjunto.

Outros assuntos

Demonstrações do valor adicionado

As demonstrações individual e consolidada do valor adicionado (DVA) referentes ao exercício findo em 31 de dezembro de 2024, elaboradas sob a responsabilidade da diretoria da Companhia, e apresentadas como informação suplementar para fins de IFRS, foram submetidas a procedimentos de auditoria executados em conjunto com a auditoria das demonstrações financeiras individuais e consolidadas da Companhia. Para a formação de nossa opinião, avaliamos se essas demonstrações estão conciliadas com as demonstrações financeiras e registros contábeis, conforme aplicável, e se a sua forma e conteúdo estão de acordo com os critérios definidos no Pronunciamento Técnico CPC 09 - Demonstração do Valor Adicionado. Em nossa opinião, essas demonstrações do valor adicionado, individual e consolidada, foram adequadamente elaboradas, em todos os aspectos relevantes, segundo os critérios definidos nesse Pronunciamento Técnico e são consistentes em relação às demonstrações financeiras individuais e consolidadas tomadas em conjunto.

Auditoria dos valores correspondentes

As demonstrações financeiras individuais e consolidadas da Companhia para o exercício findo em 31 de dezembro de 2023, apresentadas para fins de comparação, foram auditadas por outro auditor independente, que emitiu relatório datado em 14 de novembro de 2024, sem modificação.

Outras informações que acompanham as demonstrações financeiras individuais e consolidadas e o relatório do auditor

A diretoria da Companhia é responsável por essas outras informações que compreendem o Relatório da administração.

Nossa opinião sobre as demonstrações financeiras individuais e consolidadas não abrange o Relatório da administração e não expressamos qualquer forma de conclusão de auditoria sobre esse relatório.

Em conexão com a auditoria das demonstrações financeiras individuais e consolidadas, nossa responsabilidade é a de ler o Relatório da administração e, ao fazê-lo, considerar se esse relatório está, de forma relevante, inconsistente com as demonstrações financeiras ou com nosso conhecimento obtido na auditoria ou, de outra forma, aparenta estar distorcido de forma relevante. Se, com base no trabalho realizado, concluirmos que há distorção relevante no Relatório da administração, somos requeridos a comunicar esse fato. Não temos nada a relatar a este respeito.

Responsabilidades da diretoria e da governança pelas demonstrações financeiras individuais e consolidadas

A diretoria é responsável pela elaboração e adequada apresentação das demonstrações financeiras individuais e consolidadas de acordo com as práticas contábeis adotadas no Brasil e com as normas internacionais de relatório financeiro (IFRS), emitidas pelo International Accounting Standards Board (IASB) (atualmente denominadas pela Fundação IFRS como “normas contábeis IFRS”), e pelos controles internos que ela determinou como necessários para permitir a elaboração de demonstrações financeiras livres de distorção relevante, independentemente se causada por fraude ou erro.

Na elaboração das demonstrações financeiras individuais e consolidadas, a diretoria é responsável pela avaliação da capacidade de a Companhia continuar operando, divulgando, quando aplicável, os assuntos relacionados com a sua continuidade operacional e o uso dessa base contábil na elaboração das demonstrações financeiras, a não ser que a diretoria pretenda liquidar a Companhia ou cessar suas operações, ou não tenha nenhuma alternativa realista para evitar o encerramento das operações.

Os responsáveis pela governança da Companhia e sua controlada são aqueles com responsabilidade pela supervisão do processo de elaboração das demonstrações financeiras.

Responsabilidades do auditor pela auditoria das demonstrações financeiras individuais e consolidadas

Nossos objetivos são obter segurança razoável de que as demonstrações financeiras individuais e consolidadas, tomadas em conjunto, estão livres de distorção relevante, independentemente se causada por fraude ou erro, e emitir relatório de auditoria contendo nossa opinião. Segurança razoável é um alto nível de segurança, mas não uma garantia de que a auditoria realizada de acordo com as normas brasileiras e internacionais de auditoria sempre detecta as eventuais distorções relevantes existentes. As distorções podem ser decorrentes de fraude ou erro e são consideradas relevantes quando, individualmente ou em conjunto, possam influenciar, dentro de uma perspectiva razoável, as decisões econômicas dos usuários tomadas com base nas referidas demonstrações financeiras.

Como parte da auditoria realizada de acordo com as normas brasileiras e internacionais de auditoria, exercemos julgamento profissional e mantemos ceticismo profissional ao longo da auditoria. Além disso:

- Identificamos e avaliamos os riscos de distorção relevante nas demonstrações financeiras individuais e consolidadas, independentemente se causada por fraude ou erro, planejamos e executamos procedimentos de auditoria em resposta a tais riscos, bem como obtemos evidência de auditoria apropriada e suficiente para fundamentar nossa opinião. O risco de não detecção de distorção relevante resultante de fraude é maior do que o proveniente de erro, já que a fraude pode envolver o ato de burlar os controles internos, conluio, falsificação, omissão ou representações falsas intencionais.
- Obtemos entendimento dos controles internos relevantes para a auditoria para planejarmos procedimentos de auditoria apropriados às circunstâncias, mas não com o objetivo de expressarmos opinião sobre a eficácia dos controles internos da Companhia e sua controlada.
- Avaliamos a adequação das políticas contábeis utilizadas e a razoabilidade das estimativas contábeis e respectivas divulgações feitas pela diretoria.
- Concluimos sobre a adequação do uso, pela diretoria, da base contábil de continuidade operacional e, com base nas evidências de auditoria obtidas, se existe incerteza relevante em relação a eventos ou condições que possam levantar dúvida significativa em relação à capacidade de continuidade operacional da Companhia. Se concluirmos que existe incerteza relevante, devemos chamar atenção em nosso relatório de auditoria para as respectivas divulgações nas demonstrações financeiras individuais e consolidadas ou incluir modificação em nossa opinião, se as divulgações forem inadequadas. Nossas conclusões estão fundamentadas nas evidências de auditoria obtidas até a data de nosso relatório. Todavia, eventos ou condições futuras podem levar a Companhia a não mais se manter em continuidade operacional.
- Avaliamos a apresentação geral, a estrutura e o conteúdo das demonstrações financeiras, inclusive as divulgações e se as demonstrações financeiras individuais e consolidadas representam as correspondentes transações e os eventos de maneira compatível com o objetivo de apresentação adequada.

Comunicamo-nos com os responsáveis pela governança a respeito, entre outros aspectos, do alcance planejado, da época da auditoria e das constatações significativas de auditoria, inclusive as eventuais deficiências significativas nos controles internos que

identificamos durante nossos trabalhos.

Fornecemos também aos responsáveis pela governança declaração de que cumprimos com as exigências éticas relevantes, incluindo os requisitos aplicáveis de independência, e comunicamos todos os eventuais relacionamentos ou assuntos que poderiam afetar, consideravelmente, nossa independência, incluindo, quando aplicável, as respectivas salvaguardas.

Dos assuntos que foram objeto de comunicação com os responsáveis pela governança, determinamos aqueles que foram considerados como mais significativos na auditoria das demonstrações financeiras do exercício corrente e que, dessa maneira, constituem os principais assuntos de auditoria. Descrevemos esses assuntos em nosso relatório de auditoria, a menos que lei ou regulamento tenha proibido divulgação pública do assunto, ou quando, em circunstâncias extremamente raras, determinarmos que o assunto não deve ser comunicado em nosso relatório porque as consequências adversas de tal comunicação podem, dentro de uma perspectiva razoável, superar os benefícios da comunicação para o interesse público.

Goiânia, 28 de março de 2025.

ERNST & YOUNG
Auditores Independentes S/S Ltda.
CRC SP-015199/F

Eric Horta Piantino
Contador CRC MG-107829/O

Pareceres e Declarações / Declaração dos Diretores sobre as Demonstrações Financeiras

Declaração dos Diretores sobre as Demonstrações Financeiras Padronizadas

Em cumprimento às disposições normativas da Comissão de Valores Mobiliários - CVM, a diretoria estatutária da Algar Telecom S/A declara que reviu, discutiu e concordou com a conclusão no parecer dos auditores independentes sobre as Demonstrações Financeiras Padronizadas da Companhia referentes ao período findo em 31 de dezembro de 2024. Adicionalmente, declara que tomou conhecimento das Demonstrações Financeiras Padronizadas, ora disponibilizadas, e expressa aqui a sua concordância com as mesmas.

Uberlândia, 28 de Março de 2025

Luiz Alexandre Garcia
Diretor Presidente

Gustavo Huramoto Matsumoto
Diretor Vice-Presidente de Finanças e Relações com Investidores

Ana Paula Rodrigues
Diretora Vice-Presidente de Gente

Márcio de Jesus
Diretor Vice-Presidente das BUs ServC, ServB e Diretor de Negócios Atacado.

Pareceres e Declarações / Declaração dos Diretores sobre o Relatório do Auditor Independente

Declaração dos Diretores sobre as Demonstrações Financeiras Padronizadas

Em cumprimento às disposições normativas da Comissão de Valores Mobiliários - CVM, a diretoria estatutária da Algar Telecom S/A declara que reviu, discutiu e concordou com a conclusão no parecer dos auditores independentes sobre as Demonstrações Financeiras Padronizadas da Companhia referentes ao período findo em 31 de dezembro de 2024. Adicionalmente, declara que tomou conhecimento das Demonstrações Financeiras Padronizadas, ora disponibilizadas, e expressa aqui a sua concordância com as mesmas.

Uberlândia, 28 de Março de 2025

Luiz Alexandre Garcia
Diretor Presidente

Gustavo Huramoto Matsumoto
Diretor Vice-Presidente de Finanças e Relações com Investidores

Ana Paula Rodrigues
Diretora Vice-Presidente de Gente

Márcio de Jesus
Diretor Vice-Presidente das BUs ServC, ServB e Diretor de Negócios Atacado.