

Índice

Dados da Empresa

Composição do Capital	1
-----------------------	---

DFs Individuais

Balanço Patrimonial Ativo	2
---------------------------	---

Balanço Patrimonial Passivo	3
-----------------------------	---

Demonstração do Resultado	5
---------------------------	---

Demonstração do Resultado Abrangente	6
--------------------------------------	---

Demonstração do Fluxo de Caixa (Método Indireto)	7
--	---

Demonstração das Mutações do Patrimônio Líquido

DMPL - 01/01/2024 à 31/03/2024	8
--------------------------------	---

DMPL - 01/01/2023 à 31/03/2023	9
--------------------------------	---

Demonstração de Valor Adicionado	10
----------------------------------	----

DFs Consolidadas

Balanço Patrimonial Ativo	11
---------------------------	----

Balanço Patrimonial Passivo	12
-----------------------------	----

Demonstração do Resultado	14
---------------------------	----

Demonstração do Resultado Abrangente	15
--------------------------------------	----

Demonstração do Fluxo de Caixa (Método Indireto)	16
--	----

Demonstração das Mutações do Patrimônio Líquido

DMPL - 01/01/2024 à 31/03/2024	17
--------------------------------	----

DMPL - 01/01/2023 à 31/03/2023	18
--------------------------------	----

Demonstração de Valor Adicionado	19
----------------------------------	----

Comentário do Desempenho	20
--------------------------	----

Notas Explicativas	37
--------------------	----

Pareceres e Declarações

Relatório da Revisão Especial - Sem Ressalva	83
--	----

Declaração dos Diretores sobre as Demonstrações Financeiras	85
---	----

Declaração dos Diretores sobre o Relatório do Auditor Independente	86
--	----

Dados da Empresa / Composição do Capital

Número de Ações (Mil)	Trimestre Atual 31/03/2024
Do Capital Integralizado	
Ordinárias	295.020
Preferenciais	0
Total	295.020
Em Tesouraria	
Ordinárias	573
Preferenciais	0
Total	573

DFs Individuais / Balanço Patrimonial Ativo**(Reais Mil)**

Código da Conta	Descrição da Conta	Trimestre Atual 31/03/2024	Exercício Anterior 31/12/2023
1	Ativo Total	6.327.444	6.683.963
1.01	Ativo Circulante	1.359.948	1.683.663
1.01.01	Caixa e Equivalentes de Caixa	453.502	867.961
1.01.03	Contas a Receber	632.534	575.714
1.01.03.01	Clientes	632.534	575.714
1.01.03.01.01	Contas a Receber	621.373	570.636
1.01.03.01.02	Títulos a receber - debênture privada	11.161	5.078
1.01.04	Estoques	28.056	29.906
1.01.06	Tributos a Recuperar	72.768	65.160
1.01.06.01	Tributos Correntes a Recuperar	72.768	65.160
1.01.06.01.01	Tributos a recuperar	72.768	65.160
1.01.07	Despesas Antecipadas	117.344	70.107
1.01.08	Outros Ativos Circulantes	55.744	74.815
1.01.08.01	Ativos Não-Correntes a Venda	19.975	19.975
1.01.08.03	Outros	35.769	54.840
1.01.08.03.02	Dividendos	14.540	14.540
1.01.08.03.03	Outros créditos	21.229	40.300
1.02	Ativo Não Circulante	4.967.496	5.000.300
1.02.01	Ativo Realizável a Longo Prazo	452.621	469.453
1.02.01.04	Contas a Receber	194.743	200.176
1.02.01.04.01	Contas a Receber	4.743	10.176
1.02.01.04.03	Títulos a receber - debênture privada	190.000	190.000
1.02.01.08	Despesas Antecipadas	30.562	28.768
1.02.01.10	Outros Ativos Não Circulantes	227.316	240.509
1.02.01.10.03	Tributos a recuperar	73.989	75.602
1.02.01.10.04	Depositos Judiciais	27.579	27.327
1.02.01.10.05	Outros Créditos	2.804	2.571
1.02.01.10.07	Imposto de renda e contribuição social diferidos	122.944	135.009
1.02.02	Investimentos	2.429.351	2.469.555
1.02.02.01	Participações Societárias	2.429.351	2.469.555
1.02.02.01.04	Outros Investimentos	2.429.351	2.469.555
1.02.03	Imobilizado	1.764.626	1.741.183
1.02.03.01	Imobilizado em Operação	1.085.650	1.129.953
1.02.03.02	Direito de Uso em Arrendamento	534.023	490.748
1.02.03.02.01	Ativo de direito de uso - IFRS 16	534.023	490.748
1.02.03.03	Imobilizado em Andamento	144.953	120.482
1.02.04	Intangível	320.898	320.109
1.02.04.01	Intangíveis	320.898	320.109
1.02.04.01.01	Contrato de Concessão	104.509	105.568
1.02.04.01.02	Sistemas e aplicativos	125.727	127.058
1.02.04.01.03	Ágio em Investimentos	16.209	16.209
1.02.04.01.04	Intangível em Andamento	74.453	71.274

DFs Individuais / Balanço Patrimonial Passivo**(Reais Mil)**

Código da Conta	Descrição da Conta	Trimestre Atual 31/03/2024	Exercício Anterior 31/12/2023
2	Passivo Total	6.327.444	6.683.963
2.01	Passivo Circulante	1.378.773	1.458.125
2.01.01	Obrigações Sociais e Trabalhistas	65.372	47.643
2.01.01.01	Obrigações Sociais	65.372	47.643
2.01.02	Fornecedores	202.224	227.761
2.01.02.01	Fornecedores Nacionais	202.224	227.761
2.01.03	Obrigações Fiscais	168.312	136.370
2.01.03.01	Obrigações Fiscais Federais	149.594	116.271
2.01.03.01.02	Outras Obrigações Fiscais Federais	149.594	116.271
2.01.03.02	Obrigações Fiscais Estaduais	18.416	19.442
2.01.03.03	Obrigações Fiscais Municipais	302	657
2.01.04	Empréstimos e Financiamentos	858.032	982.804
2.01.04.01	Empréstimos e Financiamentos	1.194	1.213
2.01.04.01.01	Em Moeda Nacional	1.194	1.213
2.01.04.02	Debêntures	697.034	835.493
2.01.04.03	Financiamento por Arrendamento	159.804	146.098
2.01.05	Outras Obrigações	84.833	63.547
2.01.05.02	Outros	84.833	63.547
2.01.05.02.01	Dividendos e JCP a Pagar	1.637	1.637
2.01.05.02.08	Receitas antecipadas	11.633	14.471
2.01.05.02.09	Outros	59.789	35.727
2.01.05.02.10	Obrigações com outorga ANATEL	4.039	3.935
2.01.05.02.11	Provisão para investimento	7.735	7.777
2.02	Passivo Não Circulante	3.515.577	3.735.052
2.02.01	Empréstimos e Financiamentos	3.278.546	3.500.438
2.02.01.01	Empréstimos e Financiamentos	592	885
2.02.01.01.01	Em Moeda Nacional	592	885
2.02.01.02	Debêntures	2.847.256	3.094.022
2.02.01.03	Financiamento por Arrendamento	430.698	405.531
2.02.02	Outras Obrigações	72.149	73.164
2.02.02.02	Outros	72.149	73.164
2.02.02.02.04	Receitas antecipadas	2.452	5.840
2.02.02.02.05	Salários, provisões e encargos sociais	5.081	4.361
2.02.02.02.06	Obrigações com outorga ANATEL	64.616	62.963
2.02.04	Provisões	164.882	161.450
2.02.04.01	Provisões Fiscais Previdenciárias Trabalhistas e Cíveis	156.155	152.906
2.02.04.01.01	Provisões Fiscais	30.081	29.603
2.02.04.01.02	Provisões Previdenciárias e Trabalhistas	19.275	18.434
2.02.04.01.04	Provisões Cíveis	106.799	104.869
2.02.04.02	Outras Provisões	8.727	8.544
2.02.04.02.06	Obrigações por aquisição de sociedade	6.045	5.862
2.02.04.02.07	Títulos a pagar	2.682	2.682
2.03	Patrimônio Líquido	1.433.094	1.490.786
2.03.01	Capital Social Realizado	901.831	901.831
2.03.04	Reservas de Lucros	584.786	584.786

DFs Individuais / Balanço Patrimonial Passivo**(Reais Mil)**

Código da Conta	Descrição da Conta	Trimestre Atual 31/03/2024	Exercício Anterior 31/12/2023
2.03.04.01	Reserva Legal	123.628	123.628
2.03.04.05	Reserva de Retenção de Lucros	464.099	464.099
2.03.04.09	Ações em Tesouraria	-2.941	-2.941
2.03.05	Lucros/Prejuízos Acumulados	-57.690	0
2.03.06	Ajustes de Avaliação Patrimonial	4.167	4.169

DFs Individuais / Demonstração do Resultado**(Reais Mil)**

Código da Conta	Descrição da Conta	Acumulado do Atual	Acumulado do Exercício
		01/01/2024 à 31/03/2024	Anterior 01/01/2023 à 31/03/2023
3.01	Receita de Venda de Bens e/ou Serviços	411.933	376.799
3.02	Custo dos Bens e/ou Serviços Vendidos	-233.510	-209.706
3.03	Resultado Bruto	178.423	167.093
3.04	Despesas/Receitas Operacionais	-103.088	-66.100
3.04.01	Despesas com Vendas	-80.754	-71.583
3.04.02	Despesas Gerais e Administrativas	-18.004	-11.873
3.04.04	Outras Receitas Operacionais	86.517	16.221
3.04.05	Outras Despesas Operacionais	-51.139	-21.722
3.04.06	Resultado de Equivalência Patrimonial	-39.708	22.857
3.05	Resultado Antes do Resultado Financeiro e dos Tributos	75.335	100.993
3.06	Resultado Financeiro	-121.149	-129.113
3.06.01	Receitas Financeiras	30.177	20.674
3.06.02	Despesas Financeiras	-151.326	-149.787
3.07	Resultado Antes dos Tributos sobre o Lucro	-45.814	-28.120
3.08	Imposto de Renda e Contribuição Social sobre o Lucro	-11.878	17.843
3.08.01	Corrente	187	0
3.08.02	Diferido	-12.065	17.843
3.09	Resultado Líquido das Operações Continuadas	-57.692	-10.277
3.11	Lucro/Prejuízo do Período	-57.692	-10.277
3.99	Lucro por Ação - (Reais / Ação)		
3.99.01	Lucro Básico por Ação		
3.99.01.01	ON	-0,2	-0,03
3.99.02	Lucro Diluído por Ação		
3.99.02.01	ON	-0,2	-0,03

DFs Individuais / Demonstração do Resultado Abrangente**(Reais Mil)**

Código da Conta	Descrição da Conta	Acumulado do Atual Exercício 01/01/2024 à 31/03/2024	Acumulado do Exercício Anterior 01/01/2023 à 31/03/2023
4.01	Lucro Líquido do Período	-57.692	-10.277
4.03	Resultado Abrangente do Período	-57.692	-10.277

DFs Individuais / Demonstração do Fluxo de Caixa (Método Indireto)**(Reais Mil)**

Código da Conta	Descrição da Conta	Acumulado do Atual Exercício 01/01/2024 à 31/03/2024	Acumulado do Exercício Anterior 01/01/2023 à 31/03/2023
6.01	Caixa Líquido Atividades Operacionais	208.894	25.033
6.01.01	Caixa Gerado nas Operações	227.803	191.247
6.01.01.01	Resultado antes do imposto de renda e contribuição social	-45.814	-28.120
6.01.01.03	Depreciação e Amortização	98.075	91.946
6.01.01.04	Equivalência Patrimonial	39.708	-22.857
6.01.01.05	Ganho/Perda na venda de imobilizado	3.661	1.575
6.01.01.06	Encargos financeiros sobre empréstimos e debêntures	121.188	121.205
6.01.01.07	Provisão para Créditos de Liquidação Duvidosa	10.488	9.586
6.01.01.08	Constituição (reversão) de Provisão para Contingências	1.674	-622
6.01.01.09	Resultado da venda Cabo Monet	-17.033	0
6.01.01.11	Outros encargos financeiros líquidos	15.856	18.534
6.01.02	Variações nos Ativos e Passivos	-18.909	-166.214
6.01.02.01	(Aumento) redução em Contas a Receber	-7.379	21.259
6.01.02.02	(Aumento) redução em Estoques	1.850	-6.704
6.01.02.03	(Aumento) redução em Tributos a Recuperar	-5.995	19.646
6.01.02.04	(Aumento) redução em Depósitos Judiciais	-252	-374
6.01.02.05	(Aumento) redução em Outros Ativos Circulante e Não Circulante	12.982	1.741
6.01.02.06	(Redução) em Fornecedores	-37.089	-26.004
6.01.02.07	Aumento (redução) em obrigações sociais	18.449	-3.383
6.01.02.08	Aumento em impostos taxas e contribuições	31.942	23.369
6.01.02.09	Aumento (redução) em outros passivos circulante e não circulante	-2.859	2.510
6.01.02.11	Provisões pagas	-1.966	-1.712
6.01.02.13	Aumento em despesas antecipadas	-49.031	-44.998
6.01.02.14	Aumento (redução) em títulos a pagar	21.198	0
6.01.02.15	Outras despesas financeiras pagas	0	-5.095
6.01.02.16	Pagamento de obrigação com concessionárias de rodovias	0	-146.469
6.01.02.17	Imposto de renda e contribuição sobre o lucro, pagos	-759	0
6.02	Caixa Líquido Atividades de Investimento	-64.038	153.953
6.02.02	Em Ativo Imobilizado e Intangível	-67.572	-46.047
6.02.03	Em investimentos em controladas - AFAC	0	-10.000
6.02.07	Recebimento de lucros distribuídos por controlada	0	210.000
6.02.08	Recebimento por venda de ativo imobilizado	3.534	0
6.03	Caixa Líquido Atividades de Financiamento	-559.315	-372.250
6.03.01	Adições de empréstimos e debêntures	0	300.000
6.03.02	Pagamento principal de empréstimos, financiamentos e debêntures	-279.550	-403.095
6.03.04	Pagamento de juros de empréstimos, financiamentos e debêntures	-229.339	-226.085
6.03.07	Pagamento de outros juros e despesas financeiras	-486	-429
6.03.08	Pagamento de passivo de arrendamento	-49.940	-42.641
6.05	Aumento (Redução) de Caixa e Equivalentes	-414.459	-193.264
6.05.01	Saldo Inicial de Caixa e Equivalentes	867.961	431.914
6.05.02	Saldo Final de Caixa e Equivalentes	453.502	238.650

DFs Individuais / Demonstração das Mutações do Patrimônio Líquido / DMPL - 01/01/2024 à 31/03/2024**(Reais Mil)**

Código da Conta	Descrição da Conta	Capital Social Integralizado	Reservas de Capital, Opções Outorgadas e Ações em Tesouraria	Reservas de Lucro	Lucros ou Prejuízos Acumulados	Outros Resultados Abrangentes	Patrimônio Líquido
5.01	Saldos Iniciais	901.831	-2.941	587.727	0	4.169	1.490.786
5.02	Ajustes de Exercícios Anteriores	0	0	0	0	0	0
5.03	Saldos Iniciais Ajustados	901.831	-2.941	587.727	0	4.169	1.490.786
5.04	Transações de Capital com os Sócios	0	0	0	0	0	0
5.05	Resultado Abrangente Total	0	0	0	-57.690	-2	-57.692
5.05.01	Lucro Líquido do Período	0	0	0	-57.692	0	-57.692
5.05.02	Outros Resultados Abrangentes	0	0	0	2	-2	0
5.05.02.06	Realização do custo atribuído	0	0	0	2	-2	0
5.06	Mutações Internas do Patrimônio Líquido	0	0	0	0	0	0
5.07	Saldos Finais	901.831	-2.941	587.727	-57.690	4.167	1.433.094

DFs Individuais / Demonstração das Mutações do Patrimônio Líquido / DMPL - 01/01/2023 à 31/03/2023**(Reais Mil)**

Código da Conta	Descrição da Conta	Capital Social Integralizado	Reservas de Capital, Opções Outorgadas e Ações em Tesouraria	Reservas de Lucro	Lucros ou Prejuízos Acumulados	Outros Resultados Abrangentes	Patrimônio Líquido
5.01	Saldos Iniciais	901.831	-2.941	737.322	0	4.187	1.640.399
5.02	Ajustes de Exercícios Anteriores	0	0	0	0	0	0
5.03	Saldos Iniciais Ajustados	901.831	-2.941	737.322	0	4.187	1.640.399
5.04	Transações de Capital com os Sócios	0	0	0	0	0	0
5.05	Resultado Abrangente Total	0	0	1	-10.273	-5	-10.277
5.05.01	Lucro Líquido do Período	0	0	0	-10.277	0	-10.277
5.05.02	Outros Resultados Abrangentes	0	0	1	4	-5	0
5.05.02.06	Realização do custo atribuído	0	0	1	4	-5	0
5.06	Mutações Internas do Patrimônio Líquido	0	0	0	0	0	0
5.07	Saldos Finais	901.831	-2.941	737.323	-10.273	4.182	1.630.122

DFs Individuais / Demonstração de Valor Adicionado**(Reais Mil)**

Código da Conta	Descrição da Conta	Acumulado do Atual Exercício 01/01/2024 à 31/03/2024	Acumulado do Exercício Anterior 01/01/2023 à 31/03/2023
7.01	Receitas	647.037	501.938
7.01.01	Vendas de Mercadorias, Produtos e Serviços	490.507	446.700
7.01.02	Outras Receitas	86.517	16.362
7.01.03	Receitas refs. à Construção de Ativos Próprios	80.501	48.462
7.01.04	Provisão/Reversão de Créds. Liquidação Duvidosa	-10.488	-9.586
7.02	Insumos Adquiridos de Terceiros	-261.002	-197.335
7.02.01	Custos Prods., Mercs. e Servs. Vendidos	-97.680	-87.554
7.02.02	Materiais, Energia, Servs. de Terceiros e Outros	-163.322	-109.781
7.03	Valor Adicionado Bruto	386.035	304.603
7.04	Retenções	-98.075	-91.946
7.04.01	Depreciação, Amortização e Exaustão	-98.075	-91.946
7.05	Valor Adicionado Líquido Produzido	287.960	212.657
7.06	Vlr Adicionado Recebido em Transferência	-8.581	44.155
7.06.01	Resultado de Equivalência Patrimonial	-39.708	22.857
7.06.02	Receitas Financeiras	31.127	21.298
7.07	Valor Adicionado Total a Distribuir	279.379	256.812
7.08	Distribuição do Valor Adicionado	279.379	256.812
7.08.01	Pessoal	71.479	48.125
7.08.01.01	Remuneração Direta	59.036	35.854
7.08.01.02	Benefícios	9.352	8.883
7.08.01.03	F.G.T.S.	3.091	3.388
7.08.02	Impostos, Taxas e Contribuições	113.988	69.276
7.08.02.01	Federais	54.509	17.317
7.08.02.02	Estaduais	59.084	51.798
7.08.02.03	Municipais	395	161
7.08.03	Remuneração de Capitais de Terceiros	151.604	149.688
7.08.03.01	Juros	144.658	143.958
7.08.03.02	Aluguéis	6.946	5.730
7.08.04	Remuneração de Capitais Próprios	-57.692	-10.277
7.08.04.03	Lucros Retidos / Prejuízo do Período	-57.692	-10.277

DFs Consolidadas / Balanço Patrimonial Ativo**(Reais Mil)**

Código da Conta	Descrição da Conta	Trimestre Atual 31/03/2024	Exercício Anterior 31/12/2023
1	Ativo Total	6.959.800	7.394.310
1.01	Ativo Circulante	1.951.003	2.327.459
1.01.01	Caixa e Equivalentes de Caixa	732.623	1.191.155
1.01.03	Contas a Receber	823.253	782.808
1.01.03.01	Clientes	823.253	782.808
1.01.03.01.01	Contas a Receber	823.253	782.808
1.01.04	Estoques	48.833	55.079
1.01.06	Tributos a Recuperar	122.470	106.866
1.01.06.01	Tributos Correntes a Recuperar	122.470	106.866
1.01.06.01.01	Tributos a recuperar	122.470	106.866
1.01.07	Despesas Antecipadas	169.430	128.286
1.01.08	Outros Ativos Circulantes	54.394	63.265
1.01.08.01	Ativos Não-Correntes a Venda	19.975	19.975
1.01.08.03	Outros	34.419	43.290
1.01.08.03.02	Outros	34.419	43.290
1.02	Ativo Não Circulante	5.008.797	5.066.851
1.02.01	Ativo Realizável a Longo Prazo	564.063	587.826
1.02.01.04	Contas a Receber	6.181	11.782
1.02.01.04.01	Contas a receber	6.181	11.782
1.02.01.07	Tributos Diferidos	224.544	245.094
1.02.01.07.01	Imposto de Renda e Contribuição Social Diferidos	224.544	245.094
1.02.01.08	Despesas Antecipadas	115.331	107.183
1.02.01.10	Outros Ativos Não Circulantes	218.007	223.767
1.02.01.10.03	Tributos a Recuperar	130.467	137.815
1.02.01.10.04	Depósitos Judiciais	29.009	28.789
1.02.01.10.05	Outros Créditos	9.796	9.877
1.02.01.10.06	Direito indenizatório de provisões	48.735	47.286
1.02.02	Investimentos	1.466	1.466
1.02.02.01	Participações Societárias	1.466	1.466
1.02.02.01.05	Outros Investimentos	1.466	1.466
1.02.03	Imobilizado	3.773.240	3.803.414
1.02.03.01	Imobilizado em Operação	2.686.536	2.732.842
1.02.03.02	Direito de Uso em Arrendamento	782.606	789.678
1.02.03.02.01	Ativo de direito de uso - IFRS 16	782.606	789.678
1.02.03.03	Imobilizado em Andamento	304.098	280.894
1.02.04	Intangível	670.028	674.145
1.02.04.01	Intangíveis	670.028	674.145
1.02.04.01.01	Contrato de Concessão	146.363	150.434
1.02.04.01.02	Sistemas Aplicativos	204.881	208.244
1.02.04.01.03	Ágios em Investimentos	232.573	232.573
1.02.04.01.04	Intangível em andamento	79.726	75.817
1.02.04.01.06	Mais valia	6.485	7.077

DFs Consolidadas / Balanço Patrimonial Passivo**(Reais Mil)**

Código da Conta	Descrição da Conta	Trimestre Atual 31/03/2024	Exercício Anterior 31/12/2023
2	Passivo Total	6.959.800	7.394.310
2.01	Passivo Circulante	1.675.413	1.793.250
2.01.01	Obrigações Sociais e Trabalhistas	127.827	103.557
2.01.01.01	Obrigações Sociais	127.827	103.557
2.01.02	Fornecedores	308.776	334.599
2.01.02.01	Fornecedores Nacionais	308.776	334.599
2.01.02.01.01	Fornecedores Nacionais	308.776	334.599
2.01.03	Obrigações Fiscais	189.409	180.741
2.01.03.01	Obrigações Fiscais Federais	158.702	148.597
2.01.03.01.01	Imposto de Renda e Contribuição Social a Pagar	281	21.622
2.01.03.01.02	Outras Obrigações Fiscais Federais	158.421	126.975
2.01.03.02	Obrigações Fiscais Estaduais	29.048	30.211
2.01.03.02.01	ICMS	29.048	30.211
2.01.03.03	Obrigações Fiscais Municipais	1.659	1.933
2.01.03.03.01	ISS	1.659	1.933
2.01.04	Empréstimos e Financiamentos	963.225	1.088.346
2.01.04.01	Empréstimos e Financiamentos	1.194	1.213
2.01.04.01.01	Em Moeda Nacional	1.194	1.213
2.01.04.02	Debêntures	697.034	835.493
2.01.04.02.01	Debêntures e notas promissórias	697.034	835.493
2.01.04.03	Financiamento por Arrendamento	264.997	251.640
2.01.04.03.01	Passivo de arrendamento - IFRS 16	264.997	251.640
2.01.05	Outras Obrigações	86.176	86.007
2.01.05.02	Outros	86.176	86.007
2.01.05.02.01	Dividendos e JCP a Pagar	1.637	1.637
2.01.05.02.08	Outros	34.196	31.903
2.01.05.02.10	Receitas antecipadas	20.097	20.854
2.01.05.02.11	Títulos a pagar	18.472	19.901
2.01.05.02.12	Obrigações com outorga ANATEL	4.039	3.935
2.01.05.02.13	Provisão para investimento	7.735	7.777
2.02	Passivo Não Circulante	3.851.293	4.110.274
2.02.01	Empréstimos e Financiamentos	3.448.707	3.714.679
2.02.01.01	Empréstimos e Financiamentos	592	885
2.02.01.01.01	Em Moeda Nacional	592	885
2.02.01.02	Debêntures	2.847.256	3.094.022
2.02.01.02.01	Debêntures e notas promissórias	2.847.256	3.094.022
2.02.01.03	Financiamento por Arrendamento	600.859	619.772
2.02.01.03.01	Passivo de arrendamento - IFRS 16	600.859	619.772
2.02.02	Outras Obrigações	88.932	90.515
2.02.02.02	Outros	88.932	90.515
2.02.02.02.04	Receitas Diferidas	17.736	21.890
2.02.02.02.05	Salários, provisões e encargos sociais	6.580	5.662
2.02.02.02.09	Obrigações com outorga ANATEL	64.616	62.963
2.02.03	Tributos Diferidos	63.786	56.531
2.02.03.01	Imposto de Renda e Contribuição Social Diferidos	63.786	56.531

DFs Consolidadas / Balanço Patrimonial Passivo**(Reais Mil)**

Código da Conta	Descrição da Conta	Trimestre Atual 31/03/2024	Exercício Anterior 31/12/2023
2.02.04	Provisões	249.868	248.549
2.02.04.01	Provisões Fiscais Previdenciárias Trabalhistas e Cíveis	238.518	235.339
2.02.04.01.01	Provisões Fiscais	60.880	62.556
2.02.04.01.02	Provisões Previdenciárias e Trabalhistas	40.814	39.891
2.02.04.01.04	Provisões Cíveis	136.824	132.892
2.02.04.02	Outras Provisões	11.350	13.210
2.02.04.02.07	Obrigação por aquisição de sociedade	6.045	5.979
2.02.04.02.08	Títulos a pagar	5.305	7.231
2.03	Patrimônio Líquido Consolidado	1.433.094	1.490.786
2.03.01	Capital Social Realizado	901.831	901.831
2.03.01.01	Capital Social	901.831	901.831
2.03.04	Reservas de Lucros	584.786	584.786
2.03.04.01	Reserva Legal	123.628	123.628
2.03.04.05	Reserva de Retenção de Lucros	464.099	464.099
2.03.04.09	Ações em Tesouraria	-2.941	-2.941
2.03.05	Lucros/Prejuízos Acumulados	-57.690	0
2.03.06	Ajustes de Avaliação Patrimonial	4.167	4.169
2.03.06.01	Ajuste de avaliação patrimonial - custo atribuído	4.167	4.169

DFs Consolidadas / Demonstração do Resultado**(Reais Mil)**

Código da Conta	Descrição da Conta	Acumulado do Atual Exercício 01/01/2024 à 31/03/2024	Acumulado do Exercício Anterior 01/01/2023 à 31/03/2023
3.01	Receita de Venda de Bens e/ou Serviços	698.291	682.860
3.02	Custo dos Bens e/ou Serviços Vendidos	-434.490	-394.063
3.03	Resultado Bruto	263.801	288.797
3.04	Despesas/Receitas Operacionais	-174.326	-182.879
3.04.01	Despesas com Vendas	-141.151	-126.730
3.04.02	Despesas Gerais e Administrativas	-58.548	-55.956
3.04.04	Outras Receitas Operacionais	91.979	31.104
3.04.05	Outras Despesas Operacionais	-66.606	-31.297
3.05	Resultado Antes do Resultado Financeiro e dos Tributos	89.475	105.918
3.06	Resultado Financeiro	-129.512	-130.893
3.06.01	Receitas Financeiras	31.917	31.037
3.06.02	Despesas Financeiras	-161.429	-161.930
3.07	Resultado Antes dos Tributos sobre o Lucro	-40.037	-24.975
3.08	Imposto de Renda e Contribuição Social sobre o Lucro	-17.655	14.698
3.08.01	Corrente	-2.128	3.840
3.08.02	Diferido	-15.527	10.858
3.09	Resultado Líquido das Operações Continuadas	-57.692	-10.277
3.11	Lucro/Prejuízo Consolidado do Período	-57.692	-10.277
3.11.01	Atribuído a Sócios da Empresa Controladora	-57.692	-10.277

DFs Consolidadas / Demonstração do Resultado Abrangente**(Reais Mil)**

Código da Conta	Descrição da Conta	Acumulado do Atual Exercício 01/01/2024 à 31/03/2024	Acumulado do Exercício Anterior 01/01/2023 à 31/03/2023
4.01	Lucro Líquido Consolidado do Período	-57.692	-10.277
4.03	Resultado Abrangente Consolidado do Período	-57.692	-10.277
4.03.01	Atribuído a Sócios da Empresa Controladora	-57.692	-10.277

DFs Consolidadas / Demonstração do Fluxo de Caixa (Método Indireto)**(Reais Mil)**

Código da Conta	Descrição da Conta	Acumulado do Atual	Acumulado do Exercício
		01/01/2024 à 31/03/2024	Anterior 01/01/2023 à 31/03/2023
6.01	Caixa Líquido Atividades Operacionais	264.707	117.009
6.01.01	Caixa Gerado nas Operações	313.873	317.434
6.01.01.01	Resultado antes do imposto de renda e contribuição social	-40.037	-24.975
6.01.01.03	Depreciação e Amortização	192.285	175.052
6.01.01.05	Ganho na venda de imobilizado	8.899	2.244
6.01.01.06	Encargos Financeiros	121.188	121.205
6.01.01.07	Provisão para Créditos de Liquidação Duvidosa	15.820	16.178
6.01.01.08	Constituição (reversão) de Provisão para Contingências	2.605	391
6.01.01.10	Resultado da venda Cabo Monet	-17.033	0
6.01.01.11	Outros encargos financeiros líquidos	30.146	27.339
6.01.02	Variações nos Ativos e Passivos	-49.166	-200.425
6.01.02.01	(Aumento) redução em Contas a Receber	-2.010	21.830
6.01.02.02	(Aumento) redução em estoques	6.246	-6.299
6.01.02.03	Redução em tributos a recuperar	-8.256	19.897
6.01.02.04	(Aumento) redução em depósitos judiciais	-220	3.323
6.01.02.05	(Aumento) redução em outros ativos circulante e não circulante	-3.073	-2.048
6.01.02.06	Aumento (redução) em fornecedores	-37.473	-32.151
6.01.02.07	Aumento em Obrigações Sociais	25.188	-8.599
6.01.02.08	Aumento (redução) em impostos taxas e contribuições	30.009	15.382
6.01.02.09	Aumento (redução) em outros passivos circulante e não circulante	8.471	-4.207
6.01.02.10	Imposto de Renda e Contribuição sobre o Lucro, pagos	-13.509	-1.761
6.01.02.11	Provisões pagas	-3.818	-3.235
6.01.02.12	(Aumento) em despesas antecipadas	-49.292	-50.757
6.01.02.13	Outras despesas financeiras pagas	0	-5.331
6.01.02.14	Aumento (redução) em títulos a pagar	-1.429	0
6.01.02.15	Pagamento de obrigação com concessionárias de rodovias	0	-146.469
6.02	Caixa Líquido Atividades de Investimento	-127.311	-99.424
6.02.01	Em Ativo Imobilizado e Intangível	-130.845	-99.424
6.02.02	Recebimento por venda de ativo imobilizado	3.534	0
6.03	Caixa Líquido Atividades de Financiamento	-595.928	-401.418
6.03.01	Adições de empréstimos e debêntures	0	300.000
6.03.02	Pagamento principal de empréstimos, financiamentos e debêntures	-279.550	-403.095
6.03.04	Pagamento de juros de empréstimos, financiamentos e debêntures	-229.339	-226.085
6.03.07	Pagamento de outras despesas financeiras sobre debêntures	-486	-429
6.03.08	Pagamento de passivo de arrendamento	-86.553	-71.809
6.05	Aumento (Redução) de Caixa e Equivalentes	-458.532	-383.833
6.05.01	Saldo Inicial de Caixa e Equivalentes	1.191.155	720.872
6.05.02	Saldo Final de Caixa e Equivalentes	732.623	337.039

DFs Consolidadas / Demonstração das Mutações do Patrimônio Líquido / DMPL - 01/01/2024 à 31/03/2024**(Reais Mil)**

Código da Conta	Descrição da Conta	Capital Social Integralizado	Reservas de Capital, Opções Outorgadas e Ações em Tesouraria	Reservas de Lucro	Lucros ou Prejuízos Acumulados	Outros Resultados Abrangentes	Patrimônio Líquido	Participação dos Não Controladores	Patrimônio Líquido Consolidado
5.01	Saldos Iniciais	901.831	-2.941	587.727	0	4.169	1.490.786	0	1.490.786
5.02	Ajustes de Exercícios Anteriores	0	0	0	0	0	0	0	0
5.03	Saldos Iniciais Ajustados	901.831	-2.941	587.727	0	4.169	1.490.786	0	1.490.786
5.04	Transações de Capital com os Sócios	0	0	0	0	0	0	0	0
5.05	Resultado Abrangente Total	0	0	0	-57.690	-2	-57.692	0	-57.692
5.05.01	Lucro Líquido do Período	0	0	0	-57.692	0	-57.692	0	-57.692
5.05.02	Outros Resultados Abrangentes	0	0	0	2	-2	0	0	0
5.05.02.06	Realização do custo atribuído	0	0	0	2	-2	0	0	0
5.06	Mutações Internas do Patrimônio Líquido	0	0	0	0	0	0	0	0
5.07	Saldos Finais	901.831	-2.941	587.727	-57.690	4.167	1.433.094	0	1.433.094

DFs Consolidadas / Demonstração das Mutações do Patrimônio Líquido / DMPL - 01/01/2023 à 31/03/2023**(Reais Mil)**

Código da Conta	Descrição da Conta	Capital Social Integralizado	Reservas de Capital, Opções Outorgadas e Ações em Tesouraria	Reservas de Lucro	Lucros ou Prejuízos Acumulados	Outros Resultados Abrangentes	Patrimônio Líquido	Participação dos Não Controladores	Patrimônio Líquido Consolidado
5.01	Saldos Iniciais	901.831	-2.941	737.322	0	4.187	1.640.399	0	1.640.399
5.02	Ajustes de Exercícios Anteriores	0	0	0	0	0	0	0	0
5.03	Saldos Iniciais Ajustados	901.831	-2.941	737.322	0	4.187	1.640.399	0	1.640.399
5.04	Transações de Capital com os Sócios	0	0	0	0	0	0	0	0
5.05	Resultado Abrangente Total	0	0	1	-10.273	-5	-10.277	0	-10.277
5.05.01	Lucro Líquido do Período	0	0	0	-10.277	0	-10.277	0	-10.277
5.05.02	Outros Resultados Abrangentes	0	0	1	4	-5	0	0	0
5.05.02.06	Realização do custo atribuído	0	0	1	4	-5	0	0	0
5.06	Mutações Internas do Patrimônio Líquido	0	0	0	0	0	0	0	0
5.07	Saldos Finais	901.831	-2.941	737.323	-10.273	4.182	1.630.122	0	1.630.122

DFs Consolidadas / Demonstração de Valor Adicionado**(Reais Mil)**

Código da Conta	Descrição da Conta	Acumulado do Atual Exercício 01/01/2024 à 31/03/2024	Acumulado do Exercício Anterior 01/01/2023 à 31/03/2023
7.01	Receitas	1.058.861	924.449
7.01.01	Vendas de Mercadorias, Produtos e Serviços	837.801	817.705
7.01.02	Outras Receitas	91.979	31.104
7.01.03	Receitas refs. à Construção de Ativos Próprios	144.901	91.818
7.01.04	Provisão/Reversão de Créds. Liquidação Duvidosa	-15.820	-16.178
7.02	Insumos Adquiridos de Terceiros	-430.694	-323.162
7.02.01	Custos Prods., Merchs. e Servs. Vendidos	-163.219	-136.476
7.02.02	Materiais, Energia, Servs. de Terceiros e Outros	-267.475	-186.686
7.03	Valor Adicionado Bruto	628.167	601.287
7.04	Retenções	-192.285	-175.052
7.04.01	Depreciação, Amortização e Exaustão	-192.285	-175.052
7.05	Valor Adicionado Líquido Produzido	435.882	426.235
7.06	Vlr Adicionado Recebido em Transferência	33.262	32.091
7.06.02	Receitas Financeiras	33.262	32.091
7.07	Valor Adicionado Total a Distribuir	469.144	458.326
7.08	Distribuição do Valor Adicionado	469.144	458.326
7.08.01	Pessoal	157.525	128.891
7.08.01.01	Remuneração Direta	127.977	97.720
7.08.01.02	Benefícios	21.403	21.914
7.08.01.03	F.G.T.S.	8.145	9.257
7.08.02	Impostos, Taxas e Contribuições	193.556	153.347
7.08.02.01	Federais	95.638	58.443
7.08.02.02	Estaduais	95.074	92.719
7.08.02.03	Municipais	2.844	2.185
7.08.03	Remuneração de Capitais de Terceiros	175.755	186.365
7.08.03.01	Juros	153.454	154.912
7.08.03.02	Aluguéis	22.301	31.453
7.08.04	Remuneração de Capitais Próprios	-57.692	-10.277
7.08.04.03	Lucros Retidos / Prejuízo do Período	-57.692	-10.277

Comentário do Desempenho

RELEASE DE RESULTADOS 1T24

Algar ▶ 7.0
Telecom

▶▶ O futuro a gente faz **junto**.

Comentário do Desempenho

Release de Resultados 1T24

A **Algar Telecom**, Companhia de serviços de telecomunicações focada no B2B, divulga seus resultados do **1º Trimestre de 2024 (1T24)**. As Informações Financeiras Intermediárias consolidadas foram preparadas de acordo com o pronunciamento técnico CPC 21 (R1) - Demonstrações Intermediárias, emitido pelo Comitê de Pronunciamentos Contábeis ("CPC") e IAS 34 - Informações Intermediárias - emitida pelo *International Accounting Standards Board ("IASB")*, e estruturadas de acordo com as Normas Internacionais de Relatório Financeiro ("IFRS"). **As comparações, exceto quando indicado o contrário, são feitas em relação ao 1º Trimestre de 2023 (1T23)**. Os totais estão sujeitos a diferenças devido a arredondamentos.

Comentário do Desempenho

Reapresentação 1T24

A Companhia está reapresentando as suas informações financeiras intermediárias condensadas de 31 de março de 2024, para correção de erros relacionados às ressalvas incluídas no relatório dos auditores independentes em 30 de dezembro de 2023, 31 de março de 2024 e 30 de junho de 2024. As referidas ressalvas abrangeram as rubricas de ativo imobilizado, ativo de direito de uso e passivo de arrendamento, bem como outras rubricas relacionadas. As demonstrações financeiras de 31 de dezembro de 2023 e informações financeiras intermediárias para os trimestres findos em 30 de junho de 2023 e 30 de setembro de 2023, foram reapresentadas pela Companhia em 14 de novembro de 2024, cujos relatórios de auditoria e revisão dos auditores independentes não conteve modificação.

Os impactos das correções na demonstração dos resultados de 31 de março de 2024, estão apresentados na tabela abaixo. Além disso, na Nota Explicativa 1 – Contexto Operacional, destas Informações Intermediárias, ora reapresentadas, encontram-se os impactos dos referidos ajustes na demonstração do resultado, no balanço patrimonial, na demonstração dos resultados abrangentes, na demonstração das mutações do patrimônio líquido, na demonstração dos fluxos de caixa e na demonstração do valor adicionado, tanto no consolidado quanto no individual.

Demonstração do Resultado Consolidado (R\$ em milhões)

	1T24	Ajustes	Reapresentado
Receita operacional líquida	698,3		698,3
Custos dos serviços prestados e mercadorias vendidas	-437,5	3,0	-434,5
Resultado bruto	260,8	3,0	263,8
Receitas (despesas) operacionais			
Despesas com vendas	-141,2		-141,2
Despesas gerais e administrativas	-58,5		-58,5
Outras receitas operacionais, líquidas	32,4	-7,1	25,4
Equivalência patrimonial			
Resultado operacional antes do resultado financeiro	93,6	-4,1	89,5
Resultado financeiro líquido	-129,0	-0,5	-129,5
Receitas financeiras	31,9		31,9
Despesas financeiras	-160,9	-0,5	-161,4
Resultado antes do imposto de renda e da contribuição social	-35,4	-4,6	-40,0
Imposto de renda e contribuição social	-19,2	1,6	-17,7
Corrente	-2,1		-2,1
Diferido	-17,1	1,6	-15,5
Resultado líquido do período	-54,7	-3,0	-57,7

Nota: os efeitos dos ajustes nas peças contábeis constam da Nota Explicativa 1. Contexto Operacional - Reapresentação, do ITR de 31 de março de 2024.

Comentário do Desempenho

A Algar Telecom é uma empresa de telecomunicações, com foco principal em clientes B2B, cuja missão é "Servir e integrar pessoas e negócios de forma sustentável".

O B2B foi o segmento-foco escolhido pela Companhia em seu processo de expansão geográfica que, depois de ter coberto as principais cidades do sudeste, avançou para o sul do país, em 2015, e, posteriormente, para o nordeste, em 2018. Com isso, a Algar Telecom, que antes se dedicava à sua área de concessão – na região do triângulo mineiro e arredores, atende, atualmente, empresas de 372 cidades em 16 estados e no Distrito Federal.

Como fruto dessa expansão, feita de forma orgânica juntamente a quatro aquisições, a unidade de negócios B2B da Algar Telecom responde hoje por cerca de 68% da receita total da Companhia e presta serviços a médias e grandes empresas – clientes corporativos (71% da receita da unidade), a micro e pequenas empresas – MPEs (18%) e a clientes atacado (11%), que consistem em outras operadoras de telecom.

O portfólio de serviços voltado aos clientes empresariais combina soluções de conectividade, que vão de links dedicados a banda larga sobre fibra, com serviços de voz e TIC – soluções de segurança, armazenamento de dados, gerenciamento de redes, telemedicina, dentre outros. Dessa forma, a Companhia consegue apoiar os clientes em suas demandas mais amplas, para além da conectividade, e alcança, ao mesmo tempo, um maior tempo médio de permanência dos mesmos na empresa e uma maior rentabilidade.

A unidade de negócios B2C, por sua vez, é formada pelas residências e clientes localizados na área de concessão da Companhia. Nessa região, a Algar Telecom presta serviços de banda larga sobre fibra, telefonia móvel, incluindo 5G, e telefonia fixa, e é líder em *market share*, em todos os serviços prestados, segundo dados da Anatel. Com 1,2 milhão de clientes celular, sendo 1,1 milhão no B2C, e 559,1 mil clientes de banda larga (99,3% sobre fibra), a Companhia atua junto a esses clientes tanto via operações próprias quanto por meio do primeiro modelo de franquias de ponta a ponta do setor de telecom brasileiro.

Para servir os clientes de suas duas unidades de negócios, a Algar Telecom se posiciona como uma empresa que une qualidade e proximidade. Nesse sentido, ela oferece toda a robustez, em infraestrutura e portfólio, de uma empresa de telecomunicações com 70 anos de experiência, acompanhada por uma forma próxima de atender e se relacionar.

Comentário do Desempenho

Destaques 1T24

Receita líquida do B2C cresceu 7,1% impulsionada pela banda larga sobre fibra.

Serviços TIC mantiveram sua expansão e evoluíram 26,1% no 1T24.

EBITDA somou R\$ 281 milhões, com margem de 40%

R\$ Milhões	1T24	1T23	Δ% a/a	4T23	Δ%Tri
RECEITA LÍQUIDA	698,3	682,9	2,3%	693,0	0,8%
B2B	469,8	469,6	0,0%	469,3	0,1%
TIC	104,0	82,5	26,1%	97,2	7,0%
B2C	228,5	213,3	7,1%	223,7	2,1%
EBITDA	281,8	281,0	0,3%	148,2	90,1%
Margem - %	40,3%	41,1%	0,8 p.p.	21,4%	24,4 p.p.
CAPEX OPERACIONAL/RECEITA LÍQUIDA	20,7%	13,4%	7,3 p.p	22,7%	-2,0 p.p.

Comentário do Desempenho

UNIDADE DE NEGÓCIOS B2B

R\$ Milhões	1T24	1T23	Δ% a/a	4T23	Δ%Tri
Receita líquida B2B	469,8	469,6	0,0%	469,3	0,1%
Conectividade	223,4	241,5	-7,5%	232,0	-3,7%
Produtos TIC	104,0	82,5	26,1%	97,2	7,0%
Telefonia móvel	54,8	57,8	-5,2%	55,9	-2,0%
M2M	36,4	39,9	-8,8%	36,3	0,3%
Humano	18,4	17,9	2,8%	19,6	-6,3%
Voz fixa	74,3	73,2	1,5%	73,3	1,3%
Outras	13,3	14,7	-8,9%	10,8	23,1%

No 1T24 a receita dos clientes corporativos – médias e grandes empresas, cresceu 1,8% impulsionada pelos serviços TIC, que mais do que compensaram a queda das receitas de conectividade. As micro e pequenas empresas, por sua vez, evoluíram 8,9% alavancadas pelo crescimento tanto do número de clientes quanto do ARPU do serviço de banda larga.

Esses crescimentos, no entanto, foram neutralizados por uma queda de 20,6% nas receitas do atacado, fruto do cancelamento de circuitos por parte de operadoras, e de 8,8% nas receitas de M2M (Machine-ti-Machine), ocasionado por um uso menos intensivo do serviço por parte de empresas de aquisição de cartões de crédito e débito.

Como resultado desses movimentos, a receita líquida total dos clientes B2B da Algar Telecom somou R\$ 469,8 milhões no 1T24, número estável em relação ao mesmo período de 2023.

A unidade de negócios B2B da Algar Telecom tem operações nos estados de Santa Catarina e Rio Grande do Sul, os quais, sobretudo o Rio Grande do Sul, foram fortemente afetados pelas intensas chuvas que castigaram a região nos meses de abril e maio de 2024. Segundo a avaliação da Companhia, não houve paralisação de suas atividades na região e os impactos econômico-financeiros não foram relevantes no contexto de operações.

Comentário do Desempenho

UNIDADE DE NEGÓCIOS B2C

R\$ Milhões	1T24	1T23	Δ% a/a	4T23	Δ%Tri
Receita líquida B2C	228,5	213,3	7,1%	223,7	2,1%
Conectividade	112,3	97,9	14,7%	109,7	2,4%
Voz móvel	83,5	82,2	1,6%	84,6	-1,3%
Pós-pago	65,1	64,5	0,9%	65,7	-0,9%
Pré-pago	18,4	17,6	4,5%	18,9	-2,6%
Voz fixa	14,7	18,6	-21,0%	15,8	-6,7%
Outras	18,0	14,6	23,3%	13,7	31,4%

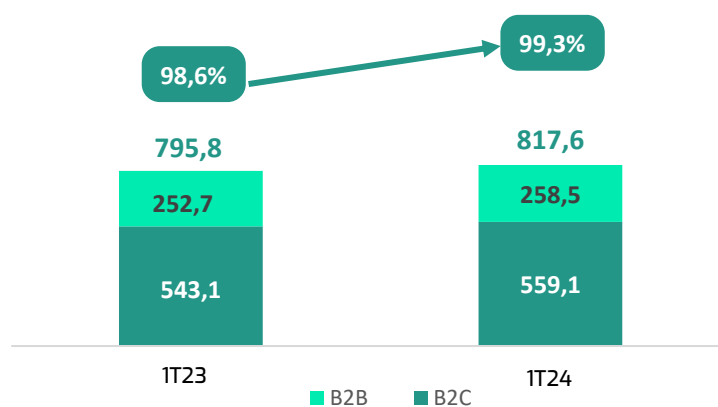
As receitas dos clientes B2C da Algar Telecom **expandiram 7,1%** no 1T24, alavancadas, sobretudo, pelos serviços de **banda larga sobre fibra e SVAs**.

Conectamos **19,7 mil** novos clientes em **fibra (+3,7%)** ao longo dos últimos doze meses, totalizando 559,1 mil clientes nessa tecnologia (99,3%), que garante uma melhor experiência no essencial serviço de conexão à internet.

No serviço de telefonia móvel, o crescimento de 1,6% foi originado tanto de clientes pós quanto pré-pagos. A voz fixa, por outro lado, demonstra o movimento, há muito iniciado, de substituição desse serviço pela comunicação de dados.

As receitas de **serviços adicionais** por sua vez, contabilizadas no grupo de outras receitas, cresceram consideravelmente influenciadas principalmente, pelos serviços de gestão do wi-fi e de segurança e saúde. Esse resultado reflete a estratégia da Companhia em adicionar serviços que agreguem valor à conexão à internet.

Número total de acessos banda larga (mil) e % de fibra no B2C



Comentário do Desempenho

RECEITA LÍQUIDA

A combinação das duas unidades de negócios da Companhia resultou em uma receita líquida de R\$ 698,3 milhões no 1T24, um crescimento de 2,3% impulsionado pela unidade de negócios B2C.

CUSTOS E DESPESAS

R\$ Milhões	1T24	1T23	Δ% a/a	4T23	Δ%Tri
Custos e Despesas totais	(416,5)	(401,9)	3,6%	(544,8)	-23,5%
Pessoal	(142,7)	(130,2)	9,6%	(127,8)	11,6%
Materiais/mercadorias	(13,4)	(12,7)	5,6%	(9,9)	34,7%
Serviços de terceiros	(186,4)	(150,1)	24,2%	(236,1)	-21,1%
Interconexão/meios conexão	(32,9)	(43,1)	-23,7%	(21,2)	54,8%
Propaganda e marketing	(9,8)	(3,9)	153,6%	(10,5)	-7,2%
PCLD	(15,8)	(16,2)	-2,2%	(30,2)	-47,6%
Aluguéis e seguros	(22,8)	(32,1)	-29,0%	(25,8)	-11,5%
Outros*	7,2	(13,7)	-	(83,2)	-

* Inclui outras receitas/despesas operacionais.

Os custos e despesas (ex depreciação e amortização) apresentaram um aumento de 3,6% em relação ao 1T23 devido, principalmente, à soma dos seguintes efeitos:



Maiores despesas com pessoal decorrentes, sobretudo, do impacto de reajuste por acordo coletivo.

Maiores despesas com serviços de terceiros em razão de custos diretos para a prestação dos serviços TIC e maiores custos com manutenções preventivas nas redes.



Menores custos com interconexão decorrentes de ações de eficiência operacional.

Menores custos com aluguéis e seguros resultantes da renovação de alguns contratos de aluguéis cujas características enquadraram essas despesas em arredamento, conforme regras do IFRS 16.

EBITDA

Comentário do Desempenho

R\$ Milhões	1T24	1T23	Δ% a/a	4T23	Δ%Tri
EBITDA	281,8	281,0	0,3%	148,2	90,1%
Margem - %	40,3%	41,1%	0,8 p.p.	21,4%	24,4 p.p.

O EBITDA da Algar Telecom contabilizou R\$ 281,8 milhões no 1T24, valor estável em relação aos R\$ 281,0 milhões do 1T23. A margem, por sua vez, foi de 40,3%, ante 41,1% no mesmo trimestre do ano anterior.

DEPRECIACÃO E AMORTIZAÇÃO

R\$ Milhões	1T24	1T23	Δ% a/a	4T23	Δ%Tri
Depreciação e amortização	(192,3)	(175,1)	9,8%	(199,2)	-3,5%

Os gastos com depreciação e amortização aumentaram 9,8% em relação ao 1T23 explicados pelos **investimentos** realizados nos últimos anos, sobretudo para a **expansão de redes** e **implantação de clientes B2B e varejo (FTTH)** e do aumento do volume de arrendamento no período, fruto de alguns contratos de aluguéis cujas características os enquadraram nessa modalidade, conforme regras do IFRS16.

RESULTADO FINANCEIRO

R\$ Milhões	1T24	1T23	Δ% a/a	4T23	Δ%Tri
Resultado financeiro	(129,5)	(130,9)	-1,1%	(108,2)	19,6%
Receitas de aplicações financeiras	26,8	17,7	51,4%	14,9	79,9%
Juros por endividamentos	(85,3)	(91,1)	-6,4%	(81,0)	5,3%
Variações monetárias por endividamento	(34,1)	(24,9)	36,9%	(8,9)	283,1%
Outras	(36,9)	(32,6)	13,2%	(33,3)	10,8%

O resultado financeiro do 1T24 foi uma despesa líquida de R\$ 129,5 milhões, queda de 1,1% em relação ao 1T23. Esse leve decréscimo, mesmo diante de despesas com juros 6,3% menores (menor CDI médio do período) e maiores receitas com aplicações financeiras, é resultado de um maior pagamento de variações monetárias por endividamento – fruto da captação de R\$ 700 milhões efetuada em dezembro de 2023, e do aumento de outras despesas financeiras.

Comentário do Desempenho

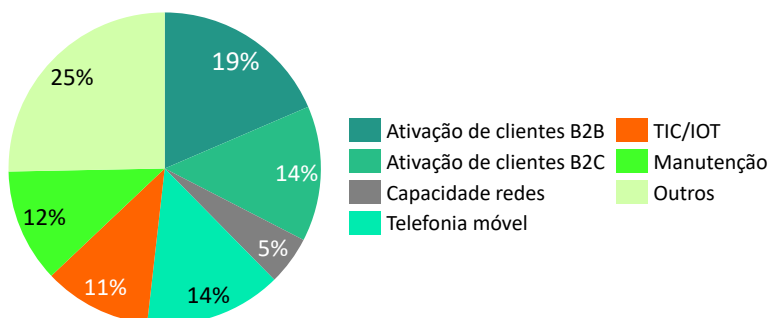
RESULTADO LÍQUIDO

R\$ Milhões	1T24	1T23	Δ% a/a	4T23	Δ%Tri
Resultado líquido	(57,7)	(10,3)	460,1%	(96,0)	-39,9%

O resultado líquido consolidado da Algar Telecom foi um prejuízo de R\$ 57,7 milhões no 1T24 ante R\$ 10,3 milhões no mesmo período de 2023. O menor prejuízo em 2023 é decorrente, sobretudo, do impacto positivo de imposto de renda diferido naquele período.

INVESTIMENTOS

1T24: R\$ 144,6 milhões



Seguimos privilegiando o uso da nossa infraestrutura, construída ao longo dos últimos anos, com vistas à **otimização dos ativos e do uso de capital**.

O maior volume de capex, se comparado ao do ano anterior, é explicado, sobretudo, por investimentos realizados na ampliação da cobertura móvel 5G, no 1T24, e por maiores investimentos em TIC – para suportar o crescimento das receitas desses serviços.

A relação **capex operacional/receita líquida** foi de **20,7%** no 1T24.

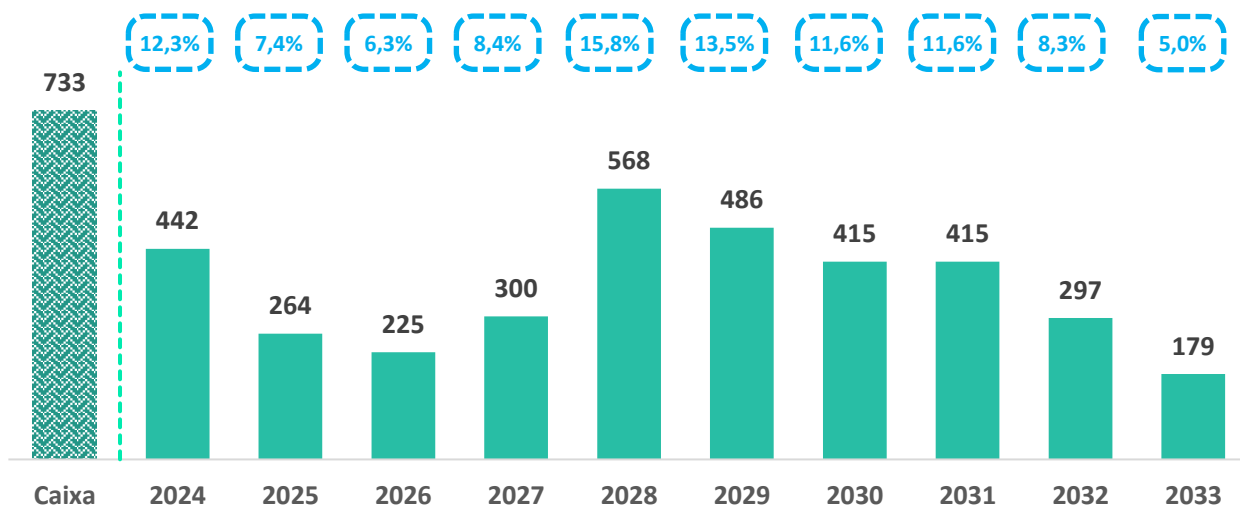
Comentário do Desempenho

ENDIVIDAMENTO

Endividamento - R\$ Milhões	Moeda	Taxa de Juros	Vencimento	Saldo Devedor
Debentures - 7ª emissão - 2ª Série	R\$	IPCA+5,5%	2025	53,3
Debentures - 8ª emissão - 2ª Série	R\$	CDI+0,9%	2026	253,4
Debentures - 9ª emissão	R\$	CDI+ 0,7%	2024	369,3
Debentures - 11ª emissão - 1ª Série	R\$	CDI + 1,60%	2028	410,0
Debentures - 11ª emissão - 2ª Série	R\$	IPCA+4,9999%	2031	358,3
Debentures - 12ª emissão - 1ª Série	R\$	CDI+1,55%a.a.	2029	753,3
Debentures - 12ª emissão - 3ª Série	R\$	IPCA+5,8806%a.a.	2032	357,0
Debentures - 13ª emissão	R\$	CDI + 2,00%a.a.	2027	304,2
Debentures - 14ª emissão	R\$	IPCA+6,3243%	2033	728,0
Leasing	R\$	IPCA	2025	1,8
Endividamento - Ex IFRS 16	-	-	-	3.588,6
Caixa	-	-	-	732,6
Dívida Líquida - Ex IFRS 16	-	-	-	2.856,0
Efeitos do IFRS 16	-	-	-	888,8

Em 31 de março de 2023 a **dívida bruta** da Algar Telecom somava **R\$ 3.588,6 milhões**, uma **queda de 9,8%** em relação a 31 de dezembro de 2023 decorrente das amortizações efetuadas no período. A **dívida líquida**, por sua vez, contabilizou **R\$ 2.856,0 milhões**, **4,2% maior** que a do final do ano anterior.

Aging da dívida – março de 2024 (ex IFRS 16)
R\$ 3.588,6 milhões



Comentário do Desempenho

ANEXO I
DADOS OPERACIONAIS

UNIDADE DE NEGÓCIOS B2B

(em Mil)	1T24	1T23	Δ% a/a	4T23	Δ%Tri
Número de acessos	1.966,6	1.997,1	-1,5%	1.972,1	-0,3%
Banda larga	559,1	543,1	2,9%	556,2	0,5%
<i>FTTH</i>	555,2	535,5	3,7%	552,0	0,6%
Outras tecnologias	3,9	7,6	-48,7%	4,2	-7,1%
Telefonia móvel humano	1.100,4	1.095,6	0,4%	1.096,1	0,4%
Pós-pago	519,3	506,0	2,6%	514,3	1,0%
Pré-pago	581,1	589,6	-1,4%	581,8	-0,1%
Telefonia fixa	307,1	358,4	-14,3%	319,8	-4,0%
Acessos FTTH/Total de acessos banda larga	99,3%	98,6%	0,7 p.p.	99,2%	0,1 p.p.

UNIDADE DE NEGÓCIOS B2C

(em Mil)	1T24	1T23	Δ% a/a	4T23	Δ%Tri
Número de acessos	1.966,6	1.997,1	-1,5%	1.972,1	-0,3%
Banda larga	559,1	543,1	2,9%	556,2	0,5%
<i>FTTH</i>	555,2	535,5	3,7%	552,0	0,6%
Outras tecnologias	3,9	7,6	-48,7%	4,2	-7,1%
Telefonia móvel	1.100,4	1.095,6	0,4%	1.096,1	0,4%
Pós-pago humano	519,3	506,0	2,6%	514,3	1,0%
Pré-pago	581,1	589,6	-1,4%	581,8	-0,1%
Telefonia fixa	307,1	358,4	-14,3%	319,8	-4,0%
Acessos FTTH/Total de acessos banda larga	99,3%	98,6%	0,7 p.p.	99,2%	0,1 p.p.

CONSOLIDADO

(em Mil)	1T24	1T23	Δ% a/a	4T23	Δ%Tri
Total	5.700,0	6.055,7	-10,1%	5.673,7	0,5%
Conectividade	817,6	795,7	2,8%	810,7	0,9%
<i>Fibra</i>	811,3	785,0	3,4%	803,7	0,9%
Outras tecnologias	6,3	10,7	-41,1%	7,0	-10,0%
Telefonia móvel	4.121,5	4.558,6	-9,6%	4.116,4	0,1%
M2M	2.911,5	3.352,5	-13,2%	2.912,7	0,0%
Humano	1.210,0	1.206,1	0,3%	1.203,7	0,5%
Telefonia fixa	760,9	701,4	8,5%	746,6	1,9%
Acessos fibra/total acessos conectividade	99,2%	98,7%	0,6 p.p.	99,1%	0,1 p.p.

Comentário do Desempenho

ANEXO II

DEMONSTRAÇÃO DO RESULTADO DO EXERCÍCIO

R\$ Milhões	1T24	1T23	Δ% a/a	4T23	Δ%Tri
RECEITA BRUTA	840,7	821,5	2,3%	833,3	0,9%
Impostos e deduções	(142,4)	(138,6)	2,7%	(140,3)	1,5%
RECEITA LÍQUIDA	698,3	682,9	2,3%	693,0	0,8%
CUSTOS E DESPESAS OPERACIONAIS	(442,5)	(403,3)	9,7%	(547,0)	-19,1%
Pessoal	(142,7)	(130,2)	9,6%	(127,8)	11,6%
Materiais	(8,6)	(7,4)	16,3%	(1,8)	391,5%
Custo das Mercadorias Vendidas	(5,0)	(5,4)	-6,8%	(8,2)	-38,5%
Serviços de terceiros	(186,4)	(150,1)	24,2%	(236,1)	-21,1%
Interconexão e meios de conexão	(32,9)	(43,1)	-23,8%	(21,2)	54,8%
Propaganda e marketing	(9,8)	(3,9)	150,9%	(10,5)	-7,2%
PCLD	(15,8)	(16,2)	-2,3%	(30,2)	-47,6%
Aluguéis e seguros	(22,8)	(32,1)	-28,9%	(25,8)	-11,5%
Baixa de recebíveis	-	-	-	-52,4	-
Outros	(18,5)	(15,0)	23,5%	(33,0)	-43,8%
OUTRAS RECEITAS (DESPESAS) OPERACIONAIS	26,0	1,4	1754,6%	2,1	-
EBITDA	281,8	281,0	0,3%	148,2	90,1%
Margem - %	40,3%	41,1%	0,8 p.p.	21,4%	24,4 p.p.
DEPRECIações E AMORTIZAções	(192,3)	(175,1)	9,8%	(199,2)	-3,5%
EBIT	89,5	105,9	-15,5%	-51,0	-
Financeiras Líquidas	(129,5)	(130,9)	-1,1%	(108,2)	19,7%
RESULTADO ANTES DOS IMPOSTOS	(40,0)	(25,0)	60,1%	(159,2)	-74,9%
IR e CS	(17,7)	14,7	-220,1%	63,2	-127,9%
RESULTADO LÍQUIDO	(57,7)	(10,3)	460,1%	(96,0)	-39,9%
Margem - %	-8,3%	-1,5%	-6,8%	-13,9%	5,6%

Comentário do Desempenho

ANEXO III

CUSTOS E DESPESAS

R\$ Milhões	1T24	1T23	Δ% a/a	4T23	Δ%Tri
Receita líquida	698,3	682,9	2,3%	693,0	0,8%
Custo dos serviços e mercadorias	(434,5)	(394,1)	10,3%	(447,3)	-2,9%
Custo dos serviços	(429,5)	(388,6)	10,5%	(439,2)	-2,2%
Pessoal	(64,6)	(63,4)	1,9%	(60,7)	6,3%
Materiais	(8,3)	(7,2)	15,6%	(1,8)	376,8%
Serviços de terceiros	(114,4)	(78,2)	46,3%	(124,0)	-7,7%
Interconexão e meios de conexão	(32,9)	(43,1)	-23,7%	(21,2)	54,8%
Aluguéis e seguros	(21,4)	(31,0)	-31,0%	(24,2)	-11,5%
Depreciação e amortização	(178,7)	(161,4)	10,7%	(186,0)	-3,9%
Outros	(9,2)	(4,3)	113,4%	(21,2)	-56,8%
Custo das mercadorias	(5,0)	(5,4)	-7,6%	(8,2)	-38,5%
Lucro bruto	263,8	288,8	-8,7%	245,7	7,4%
Despesas comerciais	(141,2)	(126,7)	11,4%	(199,8)	-29,3%
Pessoal	(56,1)	(45,7)	22,7%	(48,7)	15,3%
Materiais	(0,1)	(0,1)	31,5%	0,0	#DIV/0!
Serviços de terceiros	(44,9)	(45,1)	-0,4%	(43,1)	4,3%
Propaganda e marketing	(9,8)	(3,9)	153,6%	(10,5)	-7,2%
PCLD	(15,8)	(16,2)	-2,2%	(30,2)	-47,6%
Aluguéis e seguros	(1,0)	(0,5)	107,7%	(0,9)	18,3%
Depreciação e amortização	(6,3)	(5,8)	8,5%	(6,2)	2,3%
Baixa de recebíveis	-	-	-	(52,4)	-
Outros	(7,1)	(9,4)	-25,0%	(7,9)	-100,0%
Despesas gerais e administrativas	(58,5)	(56,0)	4,6%	(98,5)	-77,7%
Pessoal	(22,0)	(21,1)	4,3%	(18,4)	-99,2%
Materiais	(0,1)	(0,1)	90,0%	0,0	#DIV/0!
Serviços de terceiros	(27,0)	(26,8)	1,0%	(69,0)	-99,4%
Aluguéis e seguros	(0,4)	(0,7)	-34,9%	(0,8)	-100,0%
Depreciação e amortização	(6,7)	(6,2)	8,5%	(6,5)	-64,8%
Outros	(2,3)	(1,2)	86,7%	(3,9)	-100,0%
Outras receitas (despesas) operacionais	25,4	(0,2)	-	1,6	-
Depreciação e amortização	(0,6)	(1,6)	-63,9%	(0,6)	-4493,2%
Outras	26,0	1,4	1696,3%	2,1	-
EBIT	89,5	105,9	-15,5%	(51,0)	-

ANEXO IV

Comentário do Desempenho

BALANÇO PATRIMONIAL

R\$ Milhões	31/03/2024	31/12/2023	Δ
ATIVO	6.959,8	7.394,3	-434,5
Circulante	1.931,0	2.307,5	-376,5
Caixa e equivalentes de caixa	732,6	1.191,1	-458,6
Contas a receber	823,3	782,8	40,5
Estoques	48,8	55,1	-6,3
Tributos a recuperar	122,4	106,9	15,5
Despesas antecipadas	169,4	128,3	41,1
Outros créditos	34,4	43,3	-8,9
Ativo não circulante mantido para venda	20,0	20,0	0,0
Não circulante	5.008,8	5.066,9	-58,1
Contas a receber	6,2	11,8	-5,6
Tributos a recuperar	130,5	137,8	-7,3
Imposto de renda e contribuição social diferidos	224,5	245,1	-21,4
Depósitos judiciais	29,0	28,8	0,2
Despesas antecipadas	115,3	107,2	8,1
Direito indenizatório de provisões	48,7	47,3	1,4
Aplicações financeiras	1,3	1,3	0,0
Outros créditos	8,5	8,6	-0,1
Investimentos	1,5	1,5	0,0
Imobilizado	2.990,6	3.013,7	-23,1
Intangível	670,0	674,1	-4,1
Ativo de direito de uso - arrendamento	782,6	789,7	-7,1
PASSIVO E PATRIMÔNIO LÍQUIDO	6.959,8	7.394,3	-434,5
Circulante	1.675,4	1.793,2	-117,8
Empréstimos e financiamentos	1,2	1,2	0,0
Debêntures	697,0	835,5	-138,5
Obrigação com outorga ANATEL	4,0	3,9	0,1
Passivo de arrendamento	265,0	251,6	13,4
Provisão para investimento	7,7	7,8	-0,1
Fornecedores	308,7	334,6	-25,9
Impostos, taxas e contribuições	189,1	159,1	30,0
Imposto de renda e contribuição social a pagar	0,3	21,6	-21,3
Salários, provisões e encargos sociais	127,8	103,6	24,2
Dividendos a pagar	1,6	1,6	0,0
Receitas antecipadas	20,1	20,9	-0,8
Títulos a pagar	18,5	19,9	-1,4
Outras obrigações	34,2	31,9	2,3
Não circulante	3.851,3	4.110,3	-259,0
Empréstimos e financiamentos	0,6	0,9	-0,3
Debêntures	2.847,3	3.094,0	-246,7
Obrigação com outorga ANATEL	64,6	62,9	1,7
Passivo de arrendamento	600,9	619,8	-18,9
Provisão para investimento	0,0	0,0	0,0
Salários, provisões e encargos sociais	6,6	5,7	0,9
Imposto de renda e contribuição social diferidos	63,8	56,5	7,3
Provisões	238,5	235,3	3,2
Obrigação por aquisição de sociedade	6,0	5,9	0,1
Receitas antecipadas	17,7	21,9	-4,2
Outras obrigações	5,3	7,2	-1,9
Patrimônio Líquido	1.433,0	1.490,8	-57,8
Capital social	901,8	901,8	0,0
Reserva legal	123,6	123,6	0,0
Reserva de retenção de lucros	461,0	464,1	-3,1
Ajuste de avaliação patrimonial - custo atribuído	4,2	4,2	0,0
Lucros (prejuízos) acumulados	-54,7	-	-
Ações em tesouraria	-2,9	-2,9	-

Comentário do Desempenho

ANEXO V

FLUXO DE CAIXA

R\$ Milhões	31/03/2024	31/03/2023	Δ
Fluxo de caixa das atividades operacionais			
Resultado antes do imposto de renda e da contribuição social	(40,0)	(25,0)	-15,0
Depreciação e amortização	192,3	175,1	17,2
Perda com imobilizado e intangível	8,9	2,2	6,7
Encargos financeiros líquidos sobre empréstimos e debêntures	121,2	121,2	0,0
Outros encargos financeiros líquidos	30,1	27,3	2,8
Provisão para perda esperada de contas a receber	15,8	16,2	-0,4
Resultado da venda cabo monet	(17,0)	-	-
Constituição (reversão) de provisões	2,6	0,4	2,2
Variações nos ativos e passivos			
(Aumento) redução em contas a receber	(2,0)	21,8	-23,8
(Aumento) redução em estoques	6,2	(6,3)	12,5
Redução em tributos a recuperar	(8,3)	19,9	-28,2
(Aumento) redução em depósitos judiciais	(0,2)	3,3	-3,5
(Aumento) de despesas antecipadas	(49,3)	(50,8)	1,5
(Aumento) redução em outros ativos circulante e não circulante	(3,1)	(2,0)	-1,1
Redução em fornecedores	(37,5)	(32,2)	-5,3
Aumento (redução) em obrigações sociais	25,2	(8,6)	33,8
Aumento (redução) em impostos taxas e contribuições	30,0	15,4	14,6
Aumento (redução) em títulos a pagar	(1,4)	0,0	-1,4
Aumento (redução) em outros passivos circulante e não circulante	8,5	(4,2)	12,7
Provisões pagas	(3,8)	(3,2)	-0,6
Imposto de renda e contribuição sobre o lucro, pagos	(13,5)	(1,8)	-11,7
Pagamento de obrigação com concessionárias de rodovias	-	(146,5)	146,5
Outras despesas financeiras pagas	-	(5,3)	5,3
Caixa e equivalentes de caixa líquidos gerados pelas atividades operacionais	264,7	117,0	145,3
Fluxo de caixa de investimentos			
Em ativo imobilizado e intangível	(130,9)	(99,4)	-31,5
Recebimento de venda de ativo imobilizado	3,5	0,0	3,5
Caixa e equivalentes de caixa líquidos aplicados nas atividades de investimentos	(127,3)	(99,4)	-27,9
Fluxo de caixa de financiamentos			
Adições de empréstimos e debêntures	-	300,0	
Pagamento de valor principal de empréstimos e debêntures	(279,6)	(403,1)	123,5
Pagamento de juros/variação monetária de empréstimos e debêntures	(229,3)	(226,1)	-3,2
Pagamento de outras despesas financeiras sobre debêntures	(0,5)	(0,4)	-0,1
Pagamento de passivo de arrendamento	(86,6)	(71,8)	-14,8
Caixa e equivalentes de caixa líquidos gerados (aplicados) nas atividades de financiamentos	(596,0)	(401,4)	-194,6
Aumento (redução) no caixa e equivalentes de caixa	(458,5)	(383,8)	-74,7
Caixa e equivalentes de caixa no início do período	1.191,2	720,9	470,3
Caixa e equivalentes de caixa no final do período	732,6	337,0	395,6

Comentário do Desempenho



Notas Explicativas

Algar Telecom S.A.

Notas explicativas às informações financeiras intermediárias
31 de março de 2024
(Em milhares de reais, exceto quando indicado de outra forma)

1. Contexto operacional

A Algar Telecom S.A. (“Algar Telecom” ou “Companhia”), com sede na cidade de Uberlândia, Minas Gerais, é uma sociedade por ações de capital aberto e suas principais atividades são a prestação de serviços de telefonia fixa e celular, e de comunicação de dados, em conformidade com as concessões, autorizações e permissões que lhe foram outorgadas pela Agência Nacional de Telecomunicações (“ANATEL”).

A Companhia é a *holding* operacional do segmento de telecomunicações do Grupo Algar, cujas operações, incluindo as exercidas por suas controladas, abrangem a prestação de serviços de telefonia fixa e celular, telecomunicações e multimídia, comunicação de dados, internet em banda larga, engenharia de telecomunicações, revenda de equipamentos e outros relacionados com as atividades de telecomunicações

Concessões e autorizações

Os serviços ofertados pela Companhia são regulamentados pela ANATEL, órgão responsável pela regulação do setor de telecomunicações no Brasil, de acordo com a Lei Geral de Telecomunicações e seus respectivos regulamentos. As concessões e autorizações vigentes em 31 de março de 2024, abrangendo a Companhia e as suas controladas Algar Multimídia, Smart e Vogel, são as mesmas divulgadas em nota explicativa das demonstrações financeiras de 31 de dezembro de 2023.

a) Reapresentação das informações financeiras intermediárias

A Companhia está reapresentando as suas informações financeiras intermediárias condensadas de 31 de março de 2024, para correção de erros relacionados às ressalvas incluídas no relatório dos auditores independentes em 31 de dezembro de 2023 e 31 de março de 2024. As referidas ressalvas abrangeram as rubricas de do ativo imobilizado, ativo de direito de uso e passivo de arrendamento, bem como outras rubricas relacionadas.

As demonstrações financeiras de 31 de dezembro de 2023, cujos saldos são apresentados nessas informações intermediárias para fins de comparabilidade, foram reapresentadas pela Companhia em 14 de novembro de 2024, cujo relatório de auditoria não conteve modificação.

Os impactos da correção de erros das informações financeiras intermediárias de 31 de março de 2024, estão apresentados a seguir:

Notas Explicativas

Algar Telecom S.A.

Notas explicativas às informações financeiras intermediárias--Continuação

31 de março de 2024

(Em milhares de reais, exceto quando indicado de outra forma)

1. Contexto operacional--Continuação

a) Reapresentação das informações financeiras intermediárias--Continuação

Balanco patrimonial 31 de março de 2024

	Notas	Consolidado			Individual		
		31/03/2024	Ajustes	Reapresentado	31/03/2024	Ajustes	Reapresentado
Ativo							
Ativo circulante							
Caixa e equivalentes de caixa		732.623	-	732.623	453.502	-	453.502
Contas a receber		823.253	-	823.253	621.373	-	621.373
Títulos a receber - debênture privada		-	-	-	11.161	-	11.161
Estoques	a	58.757	(9.924)	48.833	35.009	(6.953)	28.056
Tributos a recuperar	b	124.798	(2.328)	122.470	73.457	(689)	72.768
Dividendos a receber		-	-	-	14.540	-	14.540
Despesas antecipadas		169.430	-	169.430	117.344	-	117.344
Outros créditos		34.419	-	34.419	21.229	-	21.229
Total do ativo circulante		1.943.280	(12.252)	1.931.028	1.347.615	(7.642)	1.339.973
Ativo não circulante mantido para venda		19.975	-	19.975	19.975	-	19.975
Ativo não circulante							
Contas a receber		6.181	-	6.181	4.743	-	4.743
Títulos a receber - debênture privada		-	-	-	190.000	-	190.000
Tributos a recuperar	b	137.451	(6.984)	130.467	76.056	(2.067)	73.989
Imposto de renda e contribuição social diferidos	c	224.604	(60)	224.544	122.686	258	122.944
Depósitos judiciais		29.009	-	29.009	27.579	-	27.579
Despesas antecipadas		115.331	-	115.331	30.562	-	30.562
Direito indenizatório de provisões		48.735	-	48.735	-	-	-
Aplicações financeiras		1.324	-	1.324	1.324	-	1.324
Outros créditos		8.472	-	8.472	1.480	-	1.480
Total do ativo realizável a longo prazo		571.107	(7.044)	564.063	454.430	(1.809)	452.621
Investimentos		1.466	-	1.466	2.428.733	618	2.429.351
Imobilizado	d	2.993.392	(2.758)	2.990.634	1.237.816	(7.213)	1.230.603
Intangível		670.028	-	670.028	320.898	-	320.898
Ativo de direito de uso - arrendamento	e	799.790	(17.184)	782.606	468.988	65.035	534.023
Total do ativo não circulante		5.035.783	(26.986)	5.008.797	4.910.865	56.631	4.967.496
Total do ativo		6.999.038	(39.238)	6.959.800	6.278.455	48.989	6.327.444

Notas Explicativas

Algar Telecom S.A.

Notas explicativas às informações financeiras intermediárias--Continuação

31 de março de 2024

(Em milhares de reais, exceto quando indicado de outra forma)

1. Contexto operacional--Continuação

a) Reapresentação das informações financeiras intermediárias--Continuação

Balanco patrimonial 31 de março de 2024--Continuação

	Notas	Consolidado			Individual		
		31/03/2024	Ajustes	Reapresentado	31/03/2024	Ajustes	Reapresentado
Passivo e patrimônio líquido							
Passivo circulante							
Empréstimos e financiamentos		1.194	-	1.194	1.194	-	1.194
Debêntures		697.034	-	697.034	697.034	-	697.034
Obrigações com outorga ANATEL		4.039	-	4.039	4.039	-	4.039
Passivo de arrendamento	e	188.591	76.406	264.997	111.566	48.238	159.804
Provisão para investimento		7.735	-	7.735	7.735	-	7.735
Fornecedores	f	325.201	(16.425)	308.776	209.903	(7.679)	202.224
Impostos, taxas e contribuições		189.128	-	189.128	168.312	-	168.312
Imposto de renda e contribuição social a pagar		281	-	281	-	-	-
Salários, provisões e encargos sociais		127.827	-	127.827	65.372	-	65.372
Dividendos a pagar		1.637	-	1.637	1.637	-	1.637
Receitas antecipadas		20.097	-	20.097	11.633	-	11.633
Títulos a pagar		18.472	-	18.472	40.722	-	40.722
Outras obrigações		34.196	-	34.196	19.067	-	19.067
Total do passivo circulante		1.615.432	59.981	1.675.413	1.338.214	40.559	1.378.773
Passivo não circulante							
Empréstimos e financiamentos		592	-	592	592	-	592
Debêntures		2.847.256	-	2.847.256	2.847.256	-	2.847.256
Obrigações com outorga ANATEL		64.616	-	64.616	64.616	-	64.616
Passivo de arrendamento	e	700.194	(99.335)	600.859	422.384	8.314	430.698
Salários, provisões e encargos sociais		6.580	-	6.580	5.081	-	5.081
Imposto de renda e contribuição social diferidos		63.786	-	63.786	-	-	-
Provisões		238.518	-	238.518	156.155	-	156.155
Obrigações por aquisição de sociedade		6.045	-	6.045	6.045	-	6.045
Receitas antecipadas		17.736	-	17.736	2.452	-	2.452
Outras obrigações		5.305	-	5.305	2.682	-	2.682
Total do passivo não circulante		3.950.628	(99.335)	3.851.293	3.507.263	8.314	3.515.577
Patrimônio líquido							
Capital social		901.831	-	901.831	901.831	-	901.831
Reserva legal		123.628	-	123.628	123.628	-	123.628
Reserva de retenção de lucros		460.953	3.146	464.099	460.953	3.146	464.099
Ajuste de avaliação patrimonial - custo atribuído		4.167	-	4.167	4.167	-	4.167
Prejuízos acumulados	g	(54.660)	(3.030)	(57.690)	(54.660)	(3.030)	(57.690)
Ações em tesouraria		(2.941)	-	(2.941)	(2.941)	-	(2.941)
Total do patrimônio líquido		1.432.978	116	1.433.094	1.432.978	116	1.433.094
Total do passivo e do patrimônio líquido		6.999.038	(39.238)	6.959.800	6.278.455	48.989	6.327.444

Notas Explicativas

Algar Telecom S.A.

Notas explicativas às informações financeiras intermediárias--Continuação

31 de março de 2024

(Em milhares de reais, exceto quando indicado de outra forma)

1. Contexto operacional--Continuação

a) Reapresentação das informações financeiras intermediárias--Continuação

Demonstração do resultado - 31 de março de 2024

Notas	Consolidado			Individual		
	31/03/2024	Ajustes	Reapresentado	31/03/2024	Ajustes	Reapresentado
	698.291	-	698.291	411.933	-	411.933
Receita operacional líquida						
Custos dos serviços prestados e mercadorias vendidas	h (437.458)	2.968	(434.490)	(235.448)	1.938	(233.510)
Resultado bruto	260.833	2.968	263.801	176.485	1.938	178.423
Receitas (despesas) operacionais	-	-	-	-	-	-
Despesas com vendas	(141.151)	-	(141.151)	(80.754)	-	(80.754)
Despesas gerais e administrativas	(58.548)	-	(58.548)	(18.004)	-	(18.004)
Outras receitas operacionais, líquidas	i 32.428	(7.055)	25.373	32.848	2.530	35.378
Equivalência patrimonial	-	-	-	(34.380)	(5.328)	(39.708)
Resultado operacional antes do resultado financeiro	93.562	(4.087)	89.475	76.195	(860)	75.335
Resultado financeiro líquido	(129.008)	(504)	(129.512)	(120.163)	(986)	(121.149)
Receitas financeiras	31.917	-	31.917	30.177	-	30.177
Despesas financeiras	j (160.925)	(504)	(161.429)	(150.340)	(986)	(151.326)
Resultado antes do imposto de renda e da contribuição social	(35.446)	(4.591)	(40.037)	(43.968)	(1.846)	(45.814)
Imposto de renda e contribuição social	(19.216)	1.561	(17.655)	(10.694)	(1.184)	(11.878)
Corrente	(2.128)	-	(2.128)	187	-	187
Diferido	c (17.088)	1.561	(15.527)	(10.881)	(1.184)	(12.065)
Resultado líquido do período	(54.662)	(3.030)	(57.692)	(54.662)	(3.030)	(57.692)

Demonstração do resultado abrangente - 31 de março de 2024

Notas	Consolidado			Individual		
	31/03/2024	Ajustes	Reapresentado	31/03/2024	Ajustes	Reapresentado
Resultado líquido do exercício	g (54.662)	(3.030)	(57.692)	(54.662)	(3.030)	(57.692)
Resultado abrangente total	(54.662)	(3.030)	(57.692)	(54.662)	(3.030)	(57.692)

Demonstração das mutações do patrimônio líquido - 31 de março de 2024

Notas	Capital social	Reservas de lucros		Ajuste de avaliação patrimonial	Prejuízos acumulados	Ações em tesouraria	Total do patrimônio líquido (reapresentado)
		Reserva de retenção de lucros	Reserva legal				
Saldos em 31 de dezembro de 2023	901.831	464.099	123.628	4.169	-	(2.941)	1.490.786
Resultado líquido do período	-	-	-	-	(54.662)	-	(54.662)
Realização do custo atribuído	-	-	-	(2)	2	-	-
Saldos em 31 de março de 2024	901.831	464.099	123.628	4.167	(54.660)	(2.941)	1.436.124
Ajustes do período	g -	-	-	-	(3.030)	-	(3.030)
Saldos em 31 de março de 2024 (reapresentado)	901.831	464.099	123.628	4.167	(57.690)	(2.941)	1.433.094

Notas Explicativas

Algar Telecom S.A.

Notas explicativas às informações financeiras intermediárias--Continuação

31 de março de 2024

(Em milhares de reais, exceto quando indicado de outra forma)

1. Contexto operacional--Continuação

a) Reapresentação das informações financeiras intermediárias--Continuação

- (a) Baixa para perda de itens não identificados do ativo imobilizado, reconhecida em dezembro de 2023, conforme análise realizada.
- (b) Baixa de créditos ICMS CIAP sobre ajustes no ativo imobilizado, sendo parte reconhecida em dezembro de 2023 e parte no período.
- (c) Imposto de renda e contribuição social diferidos reconhecidos sobre os efeitos dos ajustes realizados para regularização de rubricas de ativo imobilizado, direito de uso e arrendamentos, sendo parte reconhecido em dezembro de 2023 e parte no período.
- (d) Efeito líquido contábil dos ajustes apurados, decorrentes das análises de inversões fixas do ativo imobilizado, que resultou em baixas, estorno de provisão para perda, reconhecimento de depreciação e reclassificações, para a adequação dos saldos contábeis das rubricas envolvidas, sendo parte reconhecida em dezembro de 2023 e parte no período.
- (e) Efeito líquido contábil referente a reversão dos ajustes em direito de uso e passivo de arrendamento em dezembro 2023 e reconhecimento, no período, de ajustes para regularização dos saldos, conforme recálculos realizados.
- (f) Valor referente a provisão de baixa de ativo imobilizado, reclassificada para este grupo em dezembro de 2023, em virtude de regularização de saldo conforme análises realizadas.
- (g) Efeito no resultado líquido do período e patrimônio líquido decorrente do reconhecimento dos ajustes apurados nas análises do ativo imobilizado e dos contratos de arrendamento.
- (h) Os ajustes incluem efeitos de depreciação, aluguel e manutenção de redes, envolvendo as rubricas de ativo imobilizado, direito de uso e passivo de arrendamento, conforme análises realizadas para adequação contábil.
- (i) Os ajustes incluem o reconhecimento de perda de itens não identificados do ativo imobilizado, bem como o reconhecimento de efeitos relativos à regularização dos saldos de ativo de direito de uso e de passivo de arrendamento. Inclui também o efeito da baixa do crédito de ICMS CIAP relativo aos itens de imobilizado baixados.
- (j) Refere-se a ajuste de juros sobre contratos de arrendamento (IFRS 16).

Demonstração do fluxo de caixa - 31 de março de 2024

Notas	Consolidado			Individual			
	31/03/2024	Ajustes	Reapresentado	31/03/2024	Ajustes	Reapresentado	
Fluxo de caixa das atividades operacionais							
Resultado antes do imposto de renda e da contribuição social	a	(35.446)	(4.591)	(40.037)	(43.968)	(1.846)	(45.814)
Ajustes para conciliar o resultado ao caixa gerado pelas atividades operacionais:							
Depreciação e amortização	b	196.859	(4.574)	192.285	101.265	(3.190)	98.075
Equivalência patrimonial	c	-	-	-	34.380	5.328	39.708
Perda (ganho) com imobilizado e intangível	d	2.035	6.864	8.899	244	3.417	3.661
Encargos financeiros líquidos sobre empréstimos e debêntures		121.188	-	121.188	121.188	-	121.188
Encargos financeiros sobre provisões e outros, líquidos	e	29.642	504	30.146	14.870	986	15.856
Provisão para perda esperada de contas a receber		15.820	-	15.820	10.488	-	10.488
Constituição (reversão) de provisões		2.605	-	2.605	1.674	-	1.674
Resultado na venda de cabo submarino (Monet)		(17.033)	-	(17.033)	(17.033)	-	(17.033)
		315.670	(1.797)	313.873	223.108	4.695	227.803
Variações nos ativos e passivos:							
(Aumento) redução em contas a receber		(2.010)	-	(2.010)	(7.379)	-	(7.379)
(Aumento) redução em estoques		6.246	-	6.246	1.850	-	1.850
Redução em tributos a recuperar	f	(9.568)	1.312	(8.256)	(6.484)	489	(5.995)
(Aumento) em depósitos judiciais		(220)	-	(220)	(252)	-	(252)
(Aumento) redução em despesas antecipadas		(49.292)	-	(49.292)	(49.031)	-	(49.031)
(Aumento) redução em outros ativos circulante e não circulante		(3.073)	-	(3.073)	12.982	-	12.982
Aumento (redução) em fornecedores		(37.473)	-	(37.473)	(37.089)	-	(37.089)
Aumento (redução) em obrigações sociais		25.188	-	25.188	18.449	-	18.449
Aumento em impostos taxas e contribuições		30.009	-	30.009	31.942	-	31.942
Aumento (redução) em títulos a pagar		(1.429)	-	(1.429)	21.198	-	21.198
Aumento (redução) em outros passivos circulante e não circulante	g	5.534	2.937	8.471	168	(3.027)	(2.859)

Notas Explicativas

Algar Telecom S.A.

Notas explicativas às informações financeiras intermediárias--Continuação

31 de março de 2024

(Em milhares de reais, exceto quando indicado de outra forma)

1. Contexto operacional--Continuação

a) Reapresentação das informações financeiras intermediárias--Continuação

Demonstração do fluxo de caixa - 31 de março de 2024--Continuação

Notas	Consolidado			Individual		
	31/03/2024	Ajustes	Reapresentado	31/03/2024	Ajustes	Reapresentado
Provisões pagas	(3.818)	-	(3.818)	(1.966)	-	(1.966)
Imposto de renda e contribuição sobre o lucro, pagos	(13.509)	-	(13.509)	(759)	-	(759)
Caixa e equivalentes de caixa líquidos gerados pelas atividades operacionais	262.255	2.452	264.707	206.737	2.157	208.894
Fluxo de caixa das atividades de investimento						
Em ativo imobilizado e intangível	(132.931)	2.086	(130.845)	(68.630)	1.058	(67.572)
Recebimento por venda de ativo imobilizado	3.534	-	3.534	3.534	-	3.534
Caixa e equivalentes de caixa líquidos aplicados nas atividades de investimentos	(129.397)	2.086	(127.311)	(65.096)	1.058	(64.038)
Fluxo de caixa das atividades de financiamentos						
Pagamento de valor principal de empréstimos e debêntures	(279.550)	-	(279.550)	(279.550)	-	(279.550)
Pagamento de juros/variação monetária de empréstimos e debêntures	(229.339)	-	(229.339)	(229.339)	-	(229.339)
Pagamento de outras despesas financeiras sobre debêntures	(486)	-	(486)	(486)	-	(486)
Pagamento de passivo de arrendamento	(82.015)	(4.538)	(86.553)	(46.725)	(3.215)	(49.940)
Caixa e equivalentes de caixa líquidos gerados (aplicados) nas atividades de financiamentos	(591.390)	(4.538)	(595.928)	(556.100)	(3.215)	(559.315)
Aumento no caixa e equivalentes de caixa	(458.532)	-	(458.532)	(414.459)	-	(414.459)
Caixa e equivalentes de caixa no início do exercício	1.191.155	-	1.191.155	867.961	-	867.961
Caixa e equivalentes de caixa no final do período	732.623	-	732.623	453.502	-	453.502

- (a) Efeito líquido no resultado antes do imposto de renda e contribuição social reconhecidos sobre os dos ajustes realizados para regularização dos saldos das rubricas de ativo imobilizado, direito de uso e passivo de arrendamento.
- (b) Os ajustes incluem efeitos de depreciação ajustada no período, relativa ao ativo imobilizado e direito de uso, conforme análises realizadas para adequação contábil.
- (c) Equivalência patrimonial sobre os efeitos dos ajustes realizados no resultado líquido do período.
- (d) Os ajustes incluem o reconhecimento de perda referente a itens não identificados do ativo imobilizado.
- (e) Refere-se a ajuste de juros sobre contratos de arrendamento.
- (f) Baixa de créditos ICMS CIAP sobre ajustes no ativo imobilizado, realizados no período.
- (g) Efeito líquido de ajustes não alocados nas rubricas apresentadas.
- (h) Ajuste para regularização das adições de imobilizado no período.
- (i) Ajuste de pagamento de arrendamento decorrente de recálculos de contratos.

Notas Explicativas

Algar Telecom S.A.

Notas explicativas às informações financeiras intermediárias--Continuação

31 de março de 2024

(Em milhares de reais, exceto quando indicado de outra forma)

1. Contexto operacional--Continuação

a) Reapresentação das informações financeiras intermediárias--Continuação

Demonstração do valor adicionado - 31 de março de 2024

Notas	Consolidado			Individual		
	31/03/2024	Ajustes	Reapresentado	31/03/2024	Ajustes	Reapresentado
Receitas	1.058.861	-	1.058.861	647.037	-	647.037
Vendas de mercadorias e serviços	837.801	-	837.801	490.507	-	490.507
Receita de construção de ativos próprios	144.901	-	144.901	80.501	-	80.501
Outras receitas	91.979	-	91.979	86.517	-	86.517
Provisão para créditos de liquidação duvidosa	(15.820)	-	(15.820)	(10.488)	-	(10.488)
Insumos adquiridos de terceiros (inclui: ICMS, IPI, PIS e COFINS)	(422.865)	(7.829)	(430.694)	(262.963)	1.961	(261.002)
Custo das mercadorias vendidas e serviços prestados	a (161.133)	(2.086)	(163.219)	(96.622)	(1.058)	(97.680)
Materiais, energia, serviços de terceiros e outros	b (261.732)	(5.743)	(267.475)	(166.341)	3.019	(163.322)
Valor adicionado bruto	635.996	(7.829)	628.167	384.074	1.961	386.035
Depreciação e amortização	c (196.859)	4.574	(192.285)	(101.265)	3.190	(98.075)
Valor adicionado líquido pela entidade	439.137	(3.255)	435.882	282.809	5.151	287.960
Valor adicionado recebido em transferência	33.262	-	33.262	(3.253)	(5.328)	(8.581)
Resultado de equivalência patrimonial	-	-	-	(34.380)	(5.328)	(39.708)
Receitas financeiras	d 33.262	-	33.262	31.127	-	31.127
Valor adicionado total a distribuir	472.399	(3.255)	469.144	279.556	(177)	279.379
Distribuição do valor adicionado:	472.399	(3.255)	469.144	279.556	(177)	279.379
Pessoal:	157.525	-	157.525	71.479	-	71.479
Remuneração direta	127.977	-	127.977	59.036	-	59.036
Benefícios	21.403	-	21.403	9.352	-	9.352
FGTS	8.145	-	8.145	3.091	-	3.091
Impostos, taxas e contribuições:	193.805	(249)	193.556	112.315	1.673	113.988
Federais	e 97.199	(1.561)	95.638	53.325	1.184	54.509
Estaduais	f 93.762	1.312	95.074	58.595	489	59.084
Municipais	2.844	-	2.844	395	-	395
Juros	g 152.950	504	153.454	143.672	986	144.658
Aluguéis	h 22.781	(480)	22.301	6.752	194	6.946
Resultado líquido do período	i (54.662)	(3.030)	(57.692)	(54.662)	(3.030)	(57.692)

- (a) Baixa para o resultado de itens do ativo imobilizado identificados como despesa operacional.
- (b) Os ajustes incluem o reconhecimento de perda de itens não identificados do ativo imobilizado e efeitos de regularização dos saldos de ativo de direito de uso de passivo de arrendamento.
- (c) Efeitos de ajustes de depreciação no resultado do período, relativos à regularização de saldos de rubricas do ativo imobilizado e do direito de uso.
- (d) Equivalência patrimonial sobre os efeitos dos ajustes realizados no resultado líquido do período.
- (e) Imposto de renda e contribuição social diferidos reconhecidos sobre os efeitos dos ajustes realizados no período.
- (f) Baixa de créditos ICMS CIAP sobre ajustes no ativo imobilizado
- (g) Refere-se ajuste de juros sobre contratos de arrendamento (IFRS 16).
- (h) Refere-se ajuste em despesa de aluguel, decorrente de recálculo de contratos de arrendamento.
- (i) Efeito no resultado líquido do período decorrente do reconhecimento dos ajustes apurados nas análises do ativo imobilizado e dos contratos de arrendamento.

Notas Explicativas

Algar Telecom S.A.

Notas explicativas às informações financeiras intermediárias--Continuação

31 de março de 2024

(Em milhares de reais, exceto quando indicado de outra forma)

2. Bases de preparação

- a) Declaração de conformidade (com relação às normas IFRS e aos pronunciamentos contábeis, interpretações e orientações emitidos pelo Comitê de Pronunciamentos Contábeis - CPC, aprovados pela Comissão de Valores Mobiliários - CVM)

As Informações financeiras intermediárias individuais e consolidadas, doravante referidas como "ITR", foram preparadas de acordo com o pronunciamento técnico CPC 21 (R1) - Demonstrações Intermediárias, emitido pelo Comitê de Pronunciamentos Contábeis ("CPC") em correlação à *IAS 34 Interim Financial Reporting* emitida pelo *International Accounting Standards Board* ("IASB").

Estas ITR não incluem todos os requerimentos de demonstrações financeiras anuais e, dessa forma, devem ser lidas em conjunto com as demonstrações financeiras individuais e consolidadas da Companhia, preparadas de acordo com as normas internacionais de relatório financeiro ("IFRS") e práticas contábeis adotadas no Brasil ("BRGAAP") para o exercício findo em 31 de dezembro de 2023. Deste modo, estas informações financeiras trimestrais individuais e consolidadas incluem notas explicativas selecionadas e não contemplam todas aquelas apresentadas no exercício findo em 31 de dezembro de 2023.

Conforme facultado pelo Ofício Circular 03/2011, da Comissão de Valores Mobiliários (CVM), a Companhia, com o intuito de aprimoramento e dinamicidade das informações, deixou de apresentar certas notas explicativas, abaixo relacionadas, que não trouxeram alterações relevantes no período, se comparadas com a posição de 31 de dezembro de 2023.

- Sumário das principais políticas contábeis (Nota 3)
- Aplicações financeiras de longo prazo (Nota 5)
- Receitas antecipadas (Nota 23)
- Salários, provisões e encargos sociais (Nota 20)
- Obrigação com outorga ANATEL (Nota 17)
- Contribuições de previdência complementar (Nota 27)
- Cobertura de seguros (Nota 38)

As informações relevantes próprias das ITR, e somente elas, estão sendo evidenciadas, e correspondem às utilizadas na gestão das operações, sendo aprovadas e autorizadas pelo Conselho de Administração da Companhia, para divulgação, em 06 de dezembro de 2024.

Notas Explicativas

Algar Telecom S.A.

Notas explicativas às informações financeiras intermediárias--Continuação

31 de março de 2024

(Em milhares de reais, exceto quando indicado de outra forma)

2. Bases de preparação--Continuação

b) Base de mensuração, moedas funcional e de apresentação

As ITR individuais e consolidadas foram preparadas considerando o custo histórico como base de valor e ajustadas para refletir a avaliação de ativos e passivos financeiros mensurados ao valor justo por meio do resultado, sendo apresentados em Real (R\$), que é a moeda funcional e de apresentação da Companhia e de suas controladas.

c) Consistência das práticas contábeis adotadas

As principais políticas contábeis aplicadas na preparação destas ITR são aquelas divulgadas em nota explicativa às demonstrações financeiras de 31 de dezembro de 2023. No contexto dessas políticas não houve alteração relevante aplicável à Companhia e controladas no período de três meses findos em 31 de março de 2024, permanecendo inalteradas as suas bases de consolidação e normas novas, emitidas e ainda não aplicáveis ao negócio.

3. Caixa e equivalentes de caixa

	Consolidado		Individual	
	31/03/2024	31/12/2023	31/03/2024	31/12/2023
Caixa e bancos	182.755	18.551	5.923	11.307
Aplicações de liquidez imediata	549.868	1.172.604	447.579	856.654
	732.623	1.191.155	453.502	867.961

As aplicações financeiras referem-se, principalmente, a CDB (Certificados de Depósito Bancário) e Operações Compromissadas (títulos emitidos pelos bancos, lastreados por títulos privados ou públicos, registrados na CETIP), remuneradas por uma taxa média de 104,4% (103,9% em 2023) do CDI no individual e 102,8% (102,7% em 2023) do CDI no consolidado.

4. Contas a receber

	Consolidado		Individual	
	31/03/2024	31/12/2023	31/03/2024	31/12/2023
Valores faturados	677.850	686.443	525.587	524.087
Valores não faturados	251.026	215.790	158.134	119.639
	928.876	902.233	683.721	643.726
Ajuste a valor presente	(7.277)	(8.789)	(4.409)	(5.747)
Provisão para perda esperada	(92.165)	(98.854)	(53.196)	(57.167)
	829.434	794.590	626.116	580.812
Ativo circulante	823.253	782.808	621.373	570.636
Ativo não circulante	6.181	11.782	4.743	10.176

Notas Explicativas

Algar Telecom S.A.

Notas explicativas às informações financeiras intermediárias--Continuação

31 de março de 2024

(Em milhares de reais, exceto quando indicado de outra forma)

4. Contas a receber--Continuação

a) Composição, por idade, dos valores a receber vencidos e saldo dos valores a vencer

	Consolidado		Individual	
	31/03/2024	31/12/2023	31/03/2024	31/12/2023
Vencidos até 30 dias	77.379	65.767	50.570	40.784
Vencidos entre 31 e 60 dias	30.301	21.169	18.002	12.634
Vencidos entre 61 e 90 dias	18.773	12.938	11.252	8.653
Vencidos entre 91 e 120 dias	12.707	12.175	7.533	7.330
Vencidos há mais de 120 dias	176.856	189.210	108.783	110.469
Total vencidos	316.016	301.259	196.140	179.870
Valores faturados a vencer	361.834	385.189	329.447	344.217
Valores não faturados	251.026	215.785	158.134	119.639
	928.876	902.233	683.721	643.726

b) Movimentação da provisão para perda esperada

	Consolidado		Individual	
	31/03/2024	31/12/2023	31/03/2024	31/12/2023
Saldo inicial	(98.854)	(99.320)	(57.167)	(55.097)
Constituição de provisão no período	(15.820)	(92.351)	(10.488)	(56.823)
Baixas contra contas a receber	22.509	92.817	14.459	54.753
Saldo Final	(92.165)	(98.854)	(53.196)	(57.167)

5. Tributos a recuperar

	Consolidado		Individual	
	31/03/2024 (reapresentado)	31/12/2023	31/03/2024 (reapresentado)	31/12/2023
ICMS - ativo imobilizado (i)	106.563	109.267	36.856	37.300
ICMS a compensar	14.756	15.815	7.006	6.736
PIS/COFINS	22.467	22.338	16.257	16.141
IRPJ/CSLL	93.156	87.468	75.406	73.349
IRRF	6.108	-	3.924	-
INSS	8.798	8.707	6.664	6.591
ISS	100	98	-	-
Outros	989	988	644	645
	252.937	244.681	146.757	140.762
Ativo circulante	122.470	106.866	72.768	65.160
Ativo não circulante	130.467	137.815	73.989	75.602

(i) Os valores correspondentes ao "ICMS - ativo imobilizado" referem-se a créditos de ICMS oriundos da aquisição de bens destinados ao ativo imobilizado, compensáveis à razão de 1/48 por mês, conforme Lei Complementar nº 102/2000.

Notas Explicativas

Algar Telecom S.A.

Notas explicativas às informações financeiras intermediárias--Continuação

31 de março de 2024

(Em milhares de reais, exceto quando indicado de outra forma)

6. Despesas antecipadas

	Consolidado		Individual	
	31/03/2024	31/12/2023	31/03/2024	31/12/2023
Comissões sobre vendas (CPC 47) (i)	185.314	182.886	59.095	58.528
Licenças de softwares	29.251	17.964	19.468	6.856
Taxas ANATEL	39.999	5.808	39.895	5.808
Seguros a apropriar	1.092	1.627	614	919
Subsídios de aparelhos celulares	9.110	8.456	9.110	8.456
Custo de serviços de Telecom	15.877	13.362	15.877	13.362
Outras	4.118	5.366	3.847	4.946
	284.761	235.469	147.906	98.875
Ativo circulante	169.430	128.286	117.344	70.107
Ativo não circulante	115.331	107.183	30.562	28.768

- (i) Refere-se ao custo incremental por obtenção de contratos, reconhecido conforme disposto no CP 47- Receita de contrato com cliente. As apropriações ocorrem em bases sistemáticas consistentes com as transferências dos serviços ao cliente, tendo como base o prazo médio estimado para os contratos.

Notas Explicativas

Algar Telecom S.A.

Notas explicativas às informações financeiras intermediárias--Continuação

31 de março de 2024

(Em milhares de reais, exceto quando indicado de outra forma)

7. Imposto de renda e contribuição social

a) Imposto de renda e contribuição social diferidos

	Consolidado		Individual	
	31/03/2024 (reapresentado)	31/12/2023	31/03/2024 (reapresentado)	31/12/2023
<u>Diferenças temporárias ativas</u>				
a Prejuízo fiscal (i)	1.068.643	1.136.371	557.807	557.807
b Base de cálculo negativa CSLL (ii)	1.143.910	1.161.317	583.647	583.647
c Provisões de processos	272.617	264.426	193.812	189.988
d Provisões para perda esperada com clientes	52.661	65.035	32.361	36.110
e Provisão para perda de imobilizado e estoque	50.200	50.200	47.226	47.226
f Fornecedores a faturar	98.415	100.765	69.887	81.878
g Arrendamentos - IFRS 16	87.144	85.742	56.478	60.881
h Provisões e outras	127.837	106.795	98.611	86.430
Base de cálculo diferenças temporárias ativas				
l (soma de c até h)	688.874	672.963	498.375	502.513
Alíquota nominal	34%	34%	34%	34%
j IR Diferido prejuízos fiscais 25% (25% de a)	267.161	284.093	139.452	139.452
k CSLL Diferido 9% (9% de b)	102.952	104.519	52.528	52.528
l Total (34% de j) + j + kl)	604.330	617.419	361.428	362.834
m Impostos diferidos não constituídos	(674)	(674)	(674)	(674)
n Total (l+m)	603.656	616.745	360.754	362.160
<u>Diferenças temporárias passivas</u>				
Ajuste de avaliação patrimonial de ativos				
o próprios (Custo Atribuído a Ativos)	4.091	4.098	4.091	4.098
p Diferença de depreciação - CPC 20	819.774	782.368	446.284	427.865
q Juros sobre obras, capitalizados	54.038	56.282	50.712	52.857
r Ajustes CPC 47 - comissões diferidas	185.314	183.184	59.095	58.825
s Ajustes CPC 48 - provisão para perdas de contas a receber	118.071	120.823	75.701	70.063
t Amortização despesas com emissão de Debêntures	40.527	42.414	40.527	42.414
u Mais valia Vogel	55.360	55.360	-	-
v Lei 11.638/2007 e outros	25.465	14.829	23.030	11.969
Base de cálculo diferenças temporárias passivas				
w passivas (o até v)	1.302.640	1.259.358	699.440	668.091
Alíquota nominal	34%	34%	34%	34%
x Total (34% de w)	442.898	428.182	237.810	227.151
y Imposto de renda e contribuição social (n + x)	1.046.554	1.044.927	598.564	589.311
z Total do imposto de renda e contribuição social (x)	442.898	428.182	237.810	227.151
aa Total do imposto de renda e contribuição social-passivo líquido (n - z)	160.758	188.563	122.944	135.009
ab Imposto de renda e contribuição social diferidos ativo, líquido	224.544	245.094	122.944	135.009
ac Imposto de renda e contribuição social diferidos passivos, líquidos (aa - ab)	(63.786)	(56.531)	-	-

(i) O saldo de 31/03/2024 não inclui o montante de R\$69.355 (Consolidado) e R\$31.371 (Individual), sobre o qual não é constituído o IR diferido.

(ii) O saldo de 31/03/2024 não inclui o montante de R\$69.729 (Consolidado) e R\$31.733 (Individual), sobre o qual não é constituída a CS Diferida.

Notas Explicativas

Algar Telecom S.A.

Notas explicativas às informações financeiras intermediárias--Continuação

31 de março de 2024

(Em milhares de reais, exceto quando indicado de outra forma)

7. Imposto de renda e contribuição social--Continuação

b) Demonstração da alíquota efetiva de imposto de renda e contribuição social

A conciliação da despesa de imposto de renda e contribuição social calculada pela aplicação das alíquotas fiscais nominais combinadas com a despesa registrada no resultado está demonstrada abaixo:

	Consolidado		Individual	
	31/03/2024 (reapresentado)	31/03/2023	31/03/2024 (reapresentado)	31/03/2023
Resultado antes dos tributos sobre o lucro e da equivalência patrimonial	(40.037)	(24.975)	(6.106)	(50.977)
Imposto de renda e contribuição social pela alíquota fiscal nominal combinada de 34%	13.613	8.491	2.076	17.332
PAT - Programa de alimentação do trabalhador	61	17	-	-
Adições e exclusões permanentes	1.516	644	191	171
IRPJ / CSLL diferidos não constituído sobre prejuízo fiscal	(29.162)	-	(10.699)	-
Baixa por prescrição de IRPJ / CSLL	-	5.140	-	-
Outros ajustes	(3.683)	406	(3.446)	340
Despesa de imposto de renda e contribuição social sobre o resultado do período (corrente e diferido)	(17.655)	14.698	(11.878)	17.843
Alíquota efetiva	44,10%	(58,85%)	194,53%	(35,00%)

8. Títulos a receber - Debêntures privadas

Em 16 de junho de 2023 a Companhia e a controlada Vogel assinaram o Instrumento particular de escritura da 3ª emissão de debêntures simples, não conversíveis em ações, da espécie quirografária, em série única, para distribuição privada. As debêntures foram emitidas pela Vogel Soluções em Telecomunicações e Informática S.A. e adquiridas pela Algar Telecom S.A., conforme deliberação da Assembleia Geral Extraordinária realizada em 12 de junho de 2023, no valor de R\$40.000, com prazo de quatro anos, vencimento em 16 de junho de 2027 e remuneração de CDI + 2% a.a.

Em 28 de setembro de 2023 a Vogel Soluções em Telecomunicações e Informática S.A. realizou sua 4ª emissão de debêntures simples, não conversíveis em ações, da espécie quirografária, em série única, para distribuição privada. As debêntures foram adquiridas pela Algar Telecom S.A., conforme deliberação da Assembleia Geral Extraordinária realizada em 27 de setembro de 2023, no valor de R\$150.000, com prazo de quatro anos, vencimento em 02 de outubro de 2027 e remuneração de CDI + 2% a.a.

Notas Explicativas

Algar Telecom S.A.

Notas explicativas às informações financeiras intermediárias--Continuação

31 de março de 2024

(Em milhares de reais, exceto quando indicado de outra forma)

8. Títulos a receber - Debêntures privadas--Continuação

a) Movimentação da debênture privada

	<u>Individual</u> <u>31/03/2024</u>
Saldo em 31 de dezembro de 2023	195.078
Juros no período	6.083
Saldos em 31 de março de 2024	<u>201.161</u>
Ativo circulante	11.161
Ativo não circulante	190.000

O ativo circulante e não circulante referente à debênture privada apresenta a seguinte maturidade:

	<u>Individual</u>	
	<u>31/03/2024</u>	<u>31/12/2023</u>
2024	11.161	5.078
2025	63.333	63.333
2026	63.333	63.333
2027	63.334	63.334
	<u>201.161</u>	<u>195.078</u>

9. Investimentos

	<u>Consolidado</u>		<u>Individual</u>	
	<u>31/03/2024</u>	<u>31/12/2023</u>	<u>31/03/2024</u>	<u>31/12/2023</u>
	(reapresentado)			
Participação em empresas controladas:				
Investimento pela equivalência patrimonial	-	-	2.396.277	2.435.985
Mais-valia sobre ativos de sociedade adquirida	-	-	10.585	11.081
Ágio (<i>goodwill</i>) na aquisição de sociedade	-	-	21.149	21.149
Outros investimentos	1.466	1.466	1.340	1.340
	<u>1.466</u>	<u>1.466</u>	<u>2.429.351</u>	<u>2.469.555</u>

a) Mutação dos investimentos

	<u>Algar</u>			<u>Outros</u>	
	<u>Multimídia</u>	<u>Smart</u>	<u>Vogel</u>	<u>investi-</u>	<u>Total</u>
Saldo em 31 de dezembro de 2022	976.266	62.671	1.788.817	1.340	2.829.094
Equivalência patrimonial	(102)	(376)	23.335	-	22.857
Adiantamento para futuro aumento de capital	-	-	10.000	-	10.000
Distribuição de lucros retidos	(210.000)	-	-	-	(210.000)
Amortização de mais valia - Smart	-	(495)	-	-	(495)
Saldo em 31 de março de 2023	766.164	61.800	1.822.152	1.340	2.651.456
Saldo em 31 de dezembro de 2023	712.789	74.281	1.681.145	1.340	2.469.555
Equivalência patrimonial	3.961	(489)	(43.180)	-	(39.708)
Amortização de mais valia - Smart	-	(496)	-	-	(496)
Saldo em 31 de março de 2024 (reapresentado)	<u>716.750</u>	<u>73.296</u>	<u>1.637.965</u>	<u>1.340</u>	<u>2.429.351</u>

Notas Explicativas

Algar Telecom S.A.

Notas explicativas às informações financeiras intermediárias--Continuação

31 de março de 2024

(Em milhares de reais, exceto quando indicado de outra forma)

9. Investimentos--Continuação

- b) Informações sobre as controladas diretas e indiretas, com base nas Informações financeiras de 31 de março de 2024

	31/03/2024 (reapresentado)			31/12/2023		
	Algar Multimídia	Smart	Vogel	Algar Multimídia	Smart	Vogel
Ativo circulante	292.892	27.001	346.372	260.301	27.094	407.798
Ativo não circulante	774.762	37.493	1.871.451	774.105	40.859	1.875.792
Total do ativo	1.067.654	64.494	2.217.823	1.034.406	67.953	2.283.590
Passivo circulante	124.654	15.368	208.108	126.161	16.558	240.832
Passivo não circulante	223.939	7.072	380.951	195.458	9.343	361.612
Patrimônio líquido	719.061	42.054	1.628.764	712.787	42.052	1.681.146
Capital social	646.177	31.500	2.099.617	646.177	31.500	2.099.617
				31/03/2023		
Receita líquida	120.658	4.065	170.736	125.784	5.264	181.444
Resultado líquido do período	3.961	(489)	(43.180)	(102)	(376)	23.335

Notas Explicativas

Algar Telecom S.A.

Notas explicativas às informações financeiras intermediárias--Continuação
31 de março de 2024
(Em milhares de reais, exceto quando indicado de outra forma)

10. Imobilizado**a) Valor líquido contábil - Consolidado**

	Consolidado												
	Edifícios e benfeitorias	Equipamentos de comutação	Equipamentos de terminais	Equipamentos e meios de transmissão	Equipamentos de energia e climatização	Infra-estruturas 31/03/2024 (reapresentado)	Veículos	Móveis e utensílios	Equipamentos de processamento de dados e outros	Terrenos	Mais Valia	Obras em andamento	Total
Custo	198.696	386.337	1.197.840	2.919.423	150.616	176.805	7.934	140.021	1.237.629	13.473	64.020	304.098	6.796.892
Depreciação acumulada	(109.983)	(349.318)	(603.718)	(1.525.562)	(27.132)	(118.066)	(7.024)	(122.904)	(933.353)	-	(9.198)	-	(3.806.258)
Imobilizado líquido	88.713	37.019	594.122	1.393.861	123.484	58.739	910	17.117	304.276	13.473	54.822	304.098	2.990.634
	31/12/2023												
Custo	198.024	386.616	1.154.579	2.970.452	150.720	176.831	7.934	140.075	1.221.807	13.473	64.020	280.894	6.765.425
Depreciação acumulada	(108.861)	(348.154)	(565.700)	(1.538.099)	(25.036)	(116.658)	(7.009)	(121.686)	(912.171)	-	(8.315)	-	(3.751.689)
Imobilizado líquido	89.163	38.462	588.879	1.432.353	125.684	60.173	925	18.389	309.636	13.473	55.705	280.894	3.013.736

Notas Explicativas

Algar Telecom S.A.

Notas explicativas às informações financeiras intermediárias--Continuação
31 de março de 2024
(Em milhares de reais, exceto quando indicado de outra forma)

10. Imobilizado--Continuação

b) Movimentação - Consolidado

Custo	Edifícios e benfeitorias		Equipamentos de comutação		Equipamentos e terminais		Equipamentos e meios de transmissão		Equipamentos de energia e climatização		Infra-estruturas		Veículos		Móveis e utensílios		Equipamentos de processamento de dados e outros		Terrenos		Mais valia		Obras em andamento		Total	
	31/12/2022	31/12/2023	31/12/2022	31/12/2023	31/12/2022	31/12/2023	31/12/2022	31/12/2023	31/12/2022	31/12/2023	31/12/2022	31/12/2023	31/12/2022	31/12/2023	31/12/2022	31/12/2023	31/12/2022	31/12/2023	31/12/2022	31/12/2023	31/12/2022	31/12/2023	31/12/2022	31/12/2023		
Adições	9	9	9	9	7.786	6.496	257	376	142.523	175.454	8.193	139.100	1.137.425	2.946	17.007	64.020	484.510	6.765.351								
Baixas	(25.019)	(983)	(53.937)	(282)	(53.937)	(288.395)	(1.429)	(282)	(268.395)	(1.429)	(259)	(2.102)	(14.730)	(3.534)	-	-	411.752	429.993								
Transferências (*)	11.463	2.014	234.135	198.974	198.974	9.369	1.283	9.369	198.974	1.283	-	2.715	96.166	(3.534)	-	-	(54.893)	(425.563)								
31/12/2023	198.024	386.616	1.154.579	2.970.452	1.154.579	2.970.452	150.720	176.831	150.720	176.831	7.934	140.075	1.221.807	13.473	64.020	250.894	6.765.425									
Adições	-	-	1.766	1	1.766	1	-	-	-	-	-	-	-	-	-	-	128.421	130.188								
Baixas	(8)	(984)	(7.632)	(371)	(7.632)	(371)	(26)	(26)	(371)	(26)	-	(213)	(2.257)	-	-	-	(10.617)	(97.160)								
Transferências (*)	680	705	49.127	24.012	49.127	24.012	267	-	267	-	-	159	18.079	-	-	-	(94.600)	(1.571)								
31/03/2024 (reapresentado)	198.696	386.337	1.197.840	2.919.423	1.197.840	2.919.423	150.616	176.805	150.616	176.805	7.934	140.021	1.237.629	13.473	64.020	304.098	6.796.892									

Depreciação	Edifícios e benfeitorias		Equipamentos de comutação		Equipamentos e terminais		Equipamentos e meios de transmissão		Equipamentos de energia e climatização		Infra-estruturas		Veículos		Móveis e utensílios		Equipamentos de processamento de dados e outros		Terrenos		Mais valia		Obras em andamento		Total
	31/12/2022	31/12/2023	31/12/2022	31/12/2023	31/12/2022	31/12/2023	31/12/2022	31/12/2023	31/12/2022	31/12/2023	31/12/2022	31/12/2023	31/12/2022	31/12/2023	31/12/2022	31/12/2023	31/12/2022	31/12/2023	31/12/2022	31/12/2023	31/12/2022	31/12/2023	31/12/2022	31/12/2023	
Adições	(4.686)	(8.561)	(153.965)	(116.887)	(153.965)	(116.887)	(9.142)	(5.784)	(9.142)	(5.784)	(132)	(6.945)	(90.667)	(3.533)	-	-	(400.302)	(400.302)							
Baixas	8.445	983	46.231	152.327	46.231	152.327	1.270	136	1.270	136	198	1.911	13.968	-	-	-	225.469	225.469							
Transferências (*)	(1.182)	-	-	(81.687)	-	(81.687)	83.469	-	83.469	-	-	-	(600)	-	-	-	-	-	-	-	-	-	-	-	-
31/12/2023	(108.861)	(348.154)	(565.700)	(1.538.099)	(565.700)	(1.538.099)	(25.036)	(116.658)	(25.036)	(116.658)	(7.009)	(121.686)	(912.171)	(8.315)	-	-	(3.576.856)	(3.576.856)							
Adições	(1.123)	(2.145)	(42.867)	(31.445)	(42.867)	(31.445)	(2.454)	(1.432)	(2.454)	(1.432)	(15)	(1.361)	(23.338)	(883)	-	-	(107.063)	(107.063)							
Baixas	1	981	4.849	43.982	4.849	43.982	358	24	358	24	-	143	2.156	-	-	-	52.494	52.494							
31/03/2024 (reapresentado)	(109.983)	(349.318)	(603.718)	(1.525.562)	(603.718)	(1.525.562)	(27.132)	(118.066)	(27.132)	(118.066)	(7.024)	(122.904)	(933.353)	(9.198)	-	-	(3.806.256)	(3.806.256)							
Líquido																									
31/03/2024 (reapresentado)	88.713	37.019	594.122	1.393.861	594.122	1.393.861	123.484	58.739	123.484	58.739	910	17.117	304.276	13.473	54.822	304.098	2.990.634								

(*) As transferências referem-se a reclassificações de valores do intangível em andamento, identificados como imobilizado.

Notas Explicativas

Algar Telecom S.A.

Notas explicativas às informações financeiras intermediárias--Continuação
31 de março de 2024
(Em milhares de reais, exceto quando indicado de outra forma)

10. Imobilizado--Continuação

d) Movimentação - Individual--Continuação

Custo	Edifícios e benfeitorias		Equipamentos de comutação		Equipamentos de terminais		Equipamentos e meios de transmissão		Equipamentos de energia e climatização		Infra-estruturas		Veículos		Móveis e utensílios		Equipamentos de processamento de dados e outros		Terrenos		Obras em andamento		Total		
	31/12/2022	Adições	Baixas	Transferências (*)	31/12/2023	Adições	Baixas	Transferências (*)	31/12/2023	Adições	Baixas	Transferências (*)	31/03/2024	Adições	Baixas	Transferências (*)	31/12/2022	Adições	Baixas	Transferências (*)	31/12/2023	Adições		Baixas	Transferências (*)
	136.769	383.784	587.057	1.545.520	93.620	114.550	2.224	73.727	566.966	11.918	185.274	3.701.409													
Adições	4	10	4.252	3.021	217	334	-	261	1.430	-	225.635	235.164													
Baixas	(25.010)	(974)	(43.759)	(256.075)	(821)	(210)	(150)	(1.923)	(11.460)	(3.434)	(18.074)	(361.890)													
Transferências (*)	5.785	1.454	105.795	86.842	5.767	958	-	2.146	64.240	-	(272.353)	634													
31/12/2023	117.548	384.274	653.345	1.379.308	98.783	115.632	2.074	74.211	621.176	8.484	120.482	3.575.317													
Adições	-	-	1.766	-	-	-	-	-	-	-	66.632	68.398													
Baixas	(3)	(983)	(5.117)	(74.547)	(255)	(26)	(147)	(147)	(1.979)	-	(4.365)	(87.422)													
Transferências (*)	401	705	23.622	5.122	102	-	-	30	6.045	-	(37.796)	(1.769)													
31/03/2024 (representado)	117.946	383.996	673.616	1.309.883	98.630	115.606	2.074	74.094	625.242	8.484	144.953	3.554.524													

Depreciação	Edifícios e benfeitorias		Equipamentos de comutação		Equipamentos de terminais		Equipamentos e meios de transmissão		Equipamentos de energia e climatização		Infra-estruturas		Veículos		Móveis e utensílios		Equipamentos de processamento de dados e outros		Terrenos		Obras em andamento		Total		
	31/12/2022	Adições	Baixas	Transferências (*)	31/12/2023	Adições	Baixas	Transferências (*)	31/12/2023	Adições	Baixas	Transferências (*)	31/03/2024	Adições	Baixas	Transferências (*)	31/12/2022	Adições	Baixas	Transferências (*)	31/12/2023	Adições		Baixas	Transferências (*)
	(73.967)	(338.870)	(300.105)	(954.672)	(72.209)	(83.017)	(1.470)	(64.935)	(461.657)	-	-	(2.350.902)													
Adições	(3.045)	(8.535)	(80.887)	(46.340)	(5.221)	(3.276)	(53)	(2.740)	(36.387)	-	-	(186.484)													
Baixas	8.445	974	38.108	150.953	794	109	122	1.813	11.186	-	-	212.504													
Transferências (*)	(1.173)	-	-	(57.330)	58.503	-	-	-	-	-	-	-													
31/12/2023	(69.740)	(346.431)	(342.884)	(907.389)	(18.133)	(86.184)	(1.401)	(65.862)	(486.858)	-	-	(2.324.882)													
Adições	(669)	(2.140)	(21.766)	(12.450)	(1.333)	(817)	(13)	(640)	(10.083)	-	-	(49.911)													
Baixas	1	980	3.699	43.894	248	24	-	120	1.906	-	-	50.872													
31/03/2024 (representado)	(70.408)	(347.591)	(360.951)	(875.945)	(19.218)	(86.977)	(1.414)	(66.382)	(495.035)	-	-	(2.323.921)													
Líquido 31/03/2024 (representado)	47.538	36.405	312.665	433.938	79.412	28.629	660	7.712	130.207	8.484	144.953	1.230.603													

(*) As transferências referem-se a reclassificações de valores do intangível em andamento, identificados como imobilizado.

Notas Explicativas

Algar Telecom S.A.

Notas explicativas às informações financeiras intermediárias--Continuação
31 de março de 2024
(Em milhares de reais, exceto quando indicado de outra forma)

11. Intangível

a) Movimentação do intangível

	Consolidado		Individual	
	31/03/2024	31/03/2023	31/03/2024	31/03/2023
Saldo inicial em 31 de dezembro, líquido	674.145	678.644	320.109	318.417
Aquisições	16.479	14.399	12.811	12.052
Baixa	(1.049)	(660)	(1.194)	(2.152)
Amortização	(21.118)	(20.938)	(12.597)	(12.652)
Transferências (*)	1.571	4.879	1.769	(52)
Saldo final em 31 de março, líquido	670.028	676.324	320.898	315.613
Em 31 de março:				
Custo total	1.565.497	1.489.479	919.884	865.410
Amortização acumulada	(895.469)	(813.155)	(598.986)	(549.797)
Saldo contábil, líquido	670.028	676.324	320.898	315.613

(*) As transferências referem-se a reclassificações de valores entre o imobilizado e o intangível.

12. Ativo de direito de uso

Movimentação do direito de uso

Descrição	Consolidado		Individual	
	31/03/2024 (reapresentado)	31/03/2023	31/03/2024 (reapresentado)	31/03/2023
Saldo inicial em 31 de dezembro, líquido	789.678	841.489	490.748	529.756
Adições	148.957	98.020	131.674	58.143
Depreciação	(64.105)	(57.375)	(35.070)	(34.023)
Baixas	(91.924)	(13.328)	(53.329)	(11.646)
Saldo final em 31 de março, líquido	782.606	868.806	534.023	542.230
Em 31 de março:				
Custo total	1.520.426	1.417.999	984.796	832.847
Depreciação acumulada	(737.820)	(549.193)	(450.773)	(290.617)
Saldo em 31 de março, líquido	782.606	868.806	534.023	542.230

13. Empréstimos e financiamentos

As informações sobre os termos contratuais dos empréstimos e financiamentos, que são mensurados pelo custo amortizado, são descritas a seguir. Outras informações, incluindo aquelas sobre o valor justo, exposição ao risco de taxa de juros e liquidez estão na nota explicativa nº 27.

Notas Explicativas

Algar Telecom S.A.

Notas explicativas às informações financeiras intermediárias--Continuação

31 de março de 2024

(Em milhares de reais, exceto quando indicado de outra forma)

13. Empréstimos e financiamentos--Continuação

Movimentação dos empréstimos e financiamentos

Arrendamento mercantil financeiro	Consolidado e Individual	
	Moeda nacional	
	31/03/2024	31/03/2023
Saldos iniciais em 31 de dezembro	2.098	3.391
Pagamento de principal	(312)	(333)
Saldos finais em 31 de março	1.786	3.058
Circulante	1.194	1.272
Não circulante	592	1.786

Os contratos de empréstimos e financiamentos da Companhia e das controladas estão indexados de acordo com a tabela a seguir:

	Consolidado e Individual	
	31/03/2024	31/12/2023
Pré-fixada	1.786	2.098
Total	1.786	2.098

As taxas anuais de juros sobre os empréstimos e financiamentos são demonstradas a seguir:

Juros	Instituição financeira	Consolidado e Individual	
		31/03/2024	31/12/2023
De 4,0% a 6,0% (pré-fixado)	SBA (Leasing)	1.786	2.098
Total		1.786	2.098

Os empréstimos e financiamentos de longo prazo apresentam a seguinte maturidade:

	31/03/2024		31/12/2023	
	Consolidado e Individual		Consolidado e Individual	
Abr/25 a Mar/26	592	2025	885	
	592		885	

Notas Explicativas

Algar Telecom S.A.

Notas explicativas às informações financeiras intermediárias--Continuação

31 de março de 2024

(Em milhares de reais, exceto quando indicado de outra forma)

14. Debêntures

a) Movimentação de debêntures

	Consolidado e Individual	
	31/03/2024	31/03/2023
Saldo em 31 de dezembro	3.974.208	3.391.496
Nova captação	-	300.000
Pagamento de principal	(279.238)	(402.763)
Pagamentos de juros e correção monetária	(229.339)	(226.085)
Correção monetária no período	34.065	24.860
Juros no período	87.124	94.020
Total debêntures	3.586.820	3.181.528
Gastos com emissão de debêntures, a apropriar	(42.530)	(25.198)
Saldo em 31 de março	3.544.290	3.156.330
Circulante	697.034	412.175
Não circulante	2.847.256	2.744.155
	3.544.290	3.156.330

b) Informações individualizadas por emissão, sem os gastos com as captações

Emissões	Valor Contratado	Pagamento de juros e principal de janeiro a março de 2024	Saldo Devedor 31/03/2024
6ª emissão de debêntures	432.000	(214.174)	-
7ª emissão de debêntures	600.000	(55.780)	53.256
8ª emissão de debêntures	350.000	(122.004)	253.414
9ª emissão de debêntures	350.000	-	369.334
11ª emissão de debêntures	700.000	(35.891)	768.357
12ª emissão de debêntures	1.050.000	(60.073)	1.110.304
13ª emissão de debêntures	300.000	(20.655)	304.186
14ª emissão de debêntures	700.000	-	727.969
	4.482.000	(508.577)	3.586.820

c) Composição dos saldos de debêntures

	Consolidado e Individual	
	31/03/2024	31/12/2023
Moeda nacional:		
Principal	3.441.391	3.737.497
Juros	145.429	236.711
	3.586.820	3.974.208
(-) Gastos com emissão de debêntures, a apropriar	(42.530)	(44.693)
Total	3.544.290	3.929.515
Passivo circulante	697.034	835.493
Passivo não circulante	2.847.256	3.094.022

Notas Explicativas

Algar Telecom S.A.

Notas explicativas às informações financeiras intermediárias--Continuação

31 de março de 2024

(Em milhares de reais, exceto quando indicado de outra forma)

14. Debêntures--Continuação

c) Composição dos saldos de debêntures--Continuação

	31/03/2024		
	Consolidado e Individual		
	Passivo circulante	Passivo não circulante	Total
Saldo de debêntures	703.657	2.883.163	3.586.820
(-) Gastos com emissão, a apropriar	(6.623)	(35.907)	(42.530)
Valor líquido	697.034	2.847.256	3.544.290
	31/12/2023		
	Consolidado e Individual		
	Passivo circulante	Passivo não circulante	Total
Saldo de debêntures	842.756	3.131.452	3.974.208
(-) Gastos com emissão, a apropriar	(7.263)	(37.430)	(44.693)
Valor líquido	835.493	3.094.022	3.929.515

As debêntures, sem a dedução dos gastos com emissão, apresentam a seguinte maturidade:

	Consolidado e Individual			31/12/2023
	31/03/2024			
Abr/24 a Mar/25	703.657	2024		842.756
Abr /25 a Mar/26	225.000	2025		277.078
Abr/26 a Mar/27	100.000	2026		225.000
Abr/27 a Mar/28	567.500	2027		300.000
Abr/28 a Mar/29	567.500	2028		567.500
Após Mar//29	1.423.163	Após 2028		1.761.874
	3.586.820			3.974.208

Os contratos de debêntures da Companhia estão indexados de acordo com a tabela a seguir:

	Consolidado e Individual	
	31/03/2024	31/12/2023
CDI	2.090.299	2.247.805
IPCA	1.496.521	1.726.403
Total	3.586.820	3.974.208

Notas Explicativas

Algar Telecom S.A.

Notas explicativas às informações financeiras intermediárias--Continuação

31 de março de 2024

(Em milhares de reais, exceto quando indicado de outra forma)

14. Debêntures--Continuação

c) Composição dos saldos de debêntures--Continuação

Conforme cláusulas contratuais, os índices previstos para as debêntures da Companhia, calculados trimestralmente, têm por base as demonstrações financeiras e informações intermediárias consolidadas da Companhia e estão apresentados no quadro abaixo.

	Consolidado			31/12/2023
		31/03/2024 (reapresentado)		
Dívida Líquida/EBITDA - realizado (*)	=	2,92	=	2,88
Meta trimestral	≤	3,00	<	3,00
EBITDA / Despesa financeira líquida - realizado (*)	=	2,86	=	2,79
Meta trimestral	≥	2,00	>	2,00

(*) A dívida líquida utilizada no cálculo do índice não considera o passivo de arrendamento e está em conformidade com o previsto em cláusulas das emissões de debêntures.

d) Cláusulas contratuais (covenants)

A Companhia possui emissões de debêntures, as quais contêm cláusulas restritivas ("covenants"). Essas cláusulas preveem índices mínimos para cobertura de dívida e índices máximos de endividamento, que devem ser mantidos durante toda a vigência dos respectivos contratos.

O não atingimento dos índices acordados, por dois períodos (trimestre ou semestre, conforme o contrato) consecutivos, ou por quatro períodos não consecutivos, implica o vencimento antecipado dos empréstimos e financiamentos e debêntures abrangidos por essa previsão contratual.

Em 31 de março de 2024 e 31 de dezembro de 2023, os índices exigidos, em bases trimestrais, foram todos cumpridos.

Notas Explicativas

Algar Telecom S.A.

Notas explicativas às informações financeiras intermediárias--Continuação

31 de março de 2024

(Em milhares de reais, exceto quando indicado de outra forma)

15. Passivo de arrendamento

a) Movimentação do passivo de arrendamento

	Consolidado		Individual	
	31/03/2024 (reapresentado)	31/03/2023	31/03/2024 (reapresentado)	31/03/2023
Saldo contábil em 31 de dezembro, líquido	871.412	897.196	551.629	573.206
Passivo circulante	251.640	195.730	146.098	111.588
Passivo não circulante	619.772	701.466	405.531	461.618
Adições	119.234	98.020	108.852	58.143
Pagamentos	(86.553)	(71.810)	(49.940)	(42.641)
Baixas	(59.151)	(18.079)	(33.522)	(13.110)
Juros	20.914	22.782	13.483	13.545
Saldo contábil em 31 de março, líquido	865.856	928.109	590.502	589.143
Passivo circulante	264.997	219.397	159.804	134.236
Passivo não circulante	600.859	708.712	430.698	454.907

b) Pagamentos mínimos - Consolidado

	31/03/2024 (reapresentado)					PIS/COFINS potencial 9,25%
	Em 1 ano	De 2 a 5 anos	De 6 a 10 anos	Acima de 10 anos	Total	
Valores mínimos a pagar	337.688	602.125	166.421	27.337	1.133.571	104.855
Despesas de juros	(72.691)	(154.222)	(36.188)	(4.614)	(267.715)	-
	264.997	447.903	130.233	22.723	865.856	104.855

	31/12/2023					PIS/COFINS potencial 9,25%
	Em 1 ano	De 2 a 5 anos	De 6 a 10 anos	Acima de 10 anos	Total	
Valores mínimos a pagar	410.985	691.671	139.340	69.607	1.311.603	121.323
Despesas de juros	(159.345)	(220.517)	(51.383)	(8.946)	(440.191)	-
	251.640	471.154	87.957	60.661	871.412	121.323

c) Pagamentos mínimos - Individual

	31/03/2024 (reapresentado)					PIS/COFINS potencial 9,25%
	Em 1 ano	De 2 a 5 anos	De 6 a 10 anos	Acima de 10 anos	Total	
Valores mínimos a pagar	208.845	480.585	107.958	22.559	819.947	75.845
Despesas de juros	(49.041)	(151.743)	(25.003)	(3.658)	(229.445)	-
	159.804	328.842	82.955	18.901	590.502	75.845

Notas Explicativas

Algar Telecom S.A.

Notas explicativas às informações financeiras intermediárias--Continuação

31 de março de 2024

(Em milhares de reais, exceto quando indicado de outra forma)

15. Passivo de arrendamento--Continuação

c) Pagamentos mínimos - Individual--Continuação

	31/12/2023					PIS/COFINS potencial 9,25%
	Em 1 ano	De 2 a 5 anos	De 6 a 10 anos	Acima de 10 anos	Total	
Valores mínimos a pagar	203.979	409.173	100.371	36.219	749.742	69.351
Despesas de juros	(57.881)	(109.439)	(26.402)	(4.391)	(198.113)	
	146.098	299.734	73.969	31.828	551.629	69.351

d) Contratos por prazo e taxa de descontos

Prazos dos contratos	Taxa anual		Prazos dos contratos	Taxa anual	
	Sem garantia (IBR Clean)	Com garantia (*) (IBR Full)		Sem garantia (IBR Clean)	Com garantia (*) (IBR Full)
1 ano	10,59%	10,09%	16 anos	19,09%	18,59%
2 anos	9,94%	9,44%	17 anos	19,67%	19,17%
3 anos	9,77%	9,27%	18 anos	20,21%	19,71%
4 anos	9,77%	9,27%	19 anos	20,72%	20,22%
5 anos	9,77%	9,27%	20 anos	21,21%	20,71%
6 anos	9,77%	9,27%	21 anos	21,67%	21,17%
7 anos	11,24%	10,74%	22 anos	22,11%	21,61%
8 anos	12,50%	12,00%	23 anos	22,54%	22,04%
9 anos	13,62%	13,12%	24 anos	22,94%	22,44%
10 anos	14,62%	14,12%	25 anos	23,33%	22,83%
11 anos	15,53%	15,03%	26 anos	23,70%	23,20%
12 anos	16,36%	15,86%	27 anos	24,06%	23,56%
13 anos	17,12%	16,62%	28 anos	24,41%	23,91%
14 anos	17,82%	17,32%	29 anos	24,74%	24,24%
15 anos	18,48%	17,98%	30 anos	25,06%	24,56%

(*) Somente para o grupo de imóveis.

16. Impostos, taxas e contribuições

	Consolidado		Individual	
	31/03/2024	31/12/2023	31/03/2024	31/12/2023
ICMS	29.048	30.211	18.416	19.442
Taxas Anatel	138.925	101.375	138.925	101.375
PIS e Cofins	8.389	10.176	4.636	6.463
IRRF	5.710	9.258	2.897	4.650
ISS	1.659	1.932	302	657
INSS	1.080	1.125	952	992
Outros tributos circulares	4.317	5.042	2.184	2.791
	189.128	159.119	168.312	136.370

Notas Explicativas

Algar Telecom S.A.

Notas explicativas às informações financeiras intermediárias--Continuação

31 de março de 2024

(Em milhares de reais, exceto quando indicado de outra forma)

17. Provisões e depósitos judiciais

A Companhia e suas controladas avaliam periodicamente seus riscos para demandas judiciais e administrativas, considerando critérios jurídicos e contábeis, incluídas as análises e avaliações dos assessores jurídicos.

Por determinação legal ou por cautela, são efetuados depósitos judiciais, os quais podem estar vinculados aos processos provisionados ou não provisionados.

a) Processos judiciais e administrativos provisionados

	Consolidado				Total
	Trabalhistas	Tributárias	Processos Adm. Anatel	Cíveis e outros	
Provisões em 31/12/2022	39.069	127.237	71.229	66.472	304.007
Adições	19.649	3.840	6.852	14.191	44.532
Atualização monetária	8.189	9.310	9.071	11.558	38.128
Transferência	-	583	-	(583)	-
Baixa por ganho	(13.187)	(20.972)	(10.016)	(14.726)	(58.901)
Baixa por prescrição	-	(10.902)	-	-	(10.902)
Pagamentos com depósitos judiciais	(4.393)	-	-	(417)	(4.810)
Pagamentos no período	(5.835)	(2.999)	(1.087)	(12.295)	(22.216)
Provisões em 31/12/2023	43.492	106.097	76.049	64.200	289.838
Depósitos judiciais	(3.602)	(43.540)	(3.795)	(257)	(51.194)
Provisões líquidas em 31/12/2023	39.890	62.557	72.254	63.943	238.644
Direito indenizatório de provisões	(175)	(605)	-	(2.525)	(3.305)
Provisões líquidas em 31/12/2023, ajustadas	39.715	61.952	72.254	61.418	235.339
Provisões em 31/12/2023	43.492	106.097	76.049	64.200	289.838
Adições	4.338	4	1.024	1.962	7.328
Atualização monetária	1.365	1.442	1.966	1.865	6.638
Baixa por ganho	(2.014)	(1.969)	(1.081)	(1.055)	(6.119)
Baixa por perda	(38)	-	-	(3)	(41)
Pagamentos	(1.952)	(4)	(2)	(1.861)	(3.819)
Provisões em 31/03/2024	45.191	105.570	77.956	65.108	293.825
Depósitos judiciais	(4.202)	(44.082)	(3.834)	(309)	(52.427)
Provisões líquidas em 31/03/2024	40.989	61.488	74.122	64.799	241.398
Direito indenizatório de provisões	(175)	(608)	-	(2.097)	(2.880)
Provisões líquidas em 31/03/2024, ajustadas	40.814	60.880	74.122	62.702	238.518

Notas Explicativas

Algar Telecom S.A.

Notas explicativas às informações financeiras intermediárias--Continuação

31 de março de 2024

(Em milhares de reais, exceto quando indicado de outra forma)

17. Provisões e depósitos judiciais--Continuação

a) Processos judiciais e administrativos provisionados--Continuação

	Individual				Total
	Trabalhistas	Tributárias	Processos Adm. Anatel	Cíveis e outros	
Provisões em 31/12/2022	19.228	71.897	70.542	32.561	194.228
Adições	6.220	552	6.852	12.056	25.680
Atualização monetária	3.755	5.403	9.001	4.983	23.142
Baixa por ganho	(5.948)	(11.422)	(10.017)	(5.322)	(32.709)
Pagamentos com depósitos judiciais	(1.197)	-	-	(152)	(1.349)
Pagamentos no período	(3.063)	(128)	(1.087)	(10.498)	(14.776)
Provisões em 31/12/2023	18.995	66.302	75.291	33.628	194.216
Depósitos judiciais	(561)	(36.699)	(3.795)	(255)	(41.310)
Provisões líquidas em 31/12/2023	18.434	29.603	71.496	33.373	152.906
Provisões em 31/12/2023	18.995	66.302	75.291	33.628	194.216
Adições	1.325	-	1.024	1.645	3.994
Atualização monetária	524	941	1.951	1.035	4.451
Baixa por ganho	(565)	-	(1.081)	(980)	(2.626)
Baixa por perda	(29)	-	-	-	(29)
Pagamentos	(365)	-	(2)	(1.598)	(1.965)
Provisões em 31/03/2024	19.885	67.243	77.183	33.730	198.041
Depósitos judiciais	(610)	(37.162)	(3.834)	(280)	(41.886)
Provisões líquidas em 31/03/2024	19.275	30.081	73.349	33.450	156.155

Os processos judiciais e administrativos e demais riscos têm como principais objetos aqueles descritos em nota explicativa das demonstrações financeiras de 31/12/2023.

No trimestre findo em 31 de março de 2024 não houve fatos, eventos ou variações significativas envolvendo esse assunto, que justificassem comentários a respeito.

b) Processos judiciais e administrativos não provisionados

	Consolidado		Individual	
	31/03/2024	31/12/2023	31/03/2024	31/12/2023
Tributários	333.639	313.359	234.351	237.681
Trabalhistas	60.044	62.506	33.396	32.560
Processos Regulatórios - ANATEL	352.744	351.985	352.744	351.985
Cíveis	858.519	837.172	120.242	117.310
Total	1.604.946	1.565.022	740.733	739.536

Os principais processos da Companhia e de suas controladas, com grau de risco considerado pelos seus assessores jurídicos como possível, são aqueles relacionados em nota explicativa das demonstrações financeiras de 31 de dezembro de 2023, para os quais não há provisão contábil.

No período de três meses findos em 31 de março de 2024 não houve fatos, eventos ou variações significativas que requeressem, no momento, comentários adicionais.

Notas Explicativas

Algar Telecom S.A.

Notas explicativas às informações financeiras intermediárias--Continuação

31 de março de 2024

(Em milhares de reais, exceto quando indicado de outra forma)

17. Provisões e depósitos judiciais--Continuação

c) Depósitos judiciais

	Consolidado		Individual	
	31/03/2024	31/12/2023	31/03/2024	31/12/2023
Depósitos judiciais sem provisões:				
Tributário	28.106	27.797	26.921	26.605
Trabalhista	504	565	250	316
Cível	399	427	408	406
	29.009	28.789	27.579	27.327
Depósitos judiciais com provisões:				
Tributário	44.082	43.540	37.162	36.699
Trabalhista	4.202	3.602	610	561
Cível	309	257	280	255
Pados - ANATEL	3.834	3.795	3.834	3.795
	52.427	51.194	41.886	41.310
Total	81.436	79.983	69.465	68.637

18. Fornecedores

	Consolidado		Individual	
	31/03/2024 (reapresentado)	31/12/2023	31/03/2024 (reapresentado)	31/12/2023
Fornecedores faturados	186.566	202.881	109.654	118.493
Fornecedores a faturar	103.948	106.296	75.860	87.851
Fornecedor risco sacado	4.548	7.710	2.996	3.752
Obrigações com tráfego de interconexão e cobrança conjunta	13.714	17.712	13.714	17.665
	308.776	334.599	202.224	227.761

19. Patrimônio líquido

a) Capital social

O capital social mantém o saldo e características, conforme divulgado em nota explicativa das demonstrações financeiras de 31 de dezembro de 2023.

Notas Explicativas

Algar Telecom S.A.

Notas explicativas às informações financeiras intermediárias--Continuação

31 de março de 2024

(Em milhares de reais, exceto quando indicado de outra forma)

19. Patrimônio líquido--Continuação

a) Capital social--Continuação

Em 31 de março de 2024 e em 31 de dezembro de 2023 o valor do capital social da Companhia e o valor patrimonial da ação (VPA) eram como segue:

	Individual	
	31/03/2024 (reapresentado)	31/12/2023
Capital social	901.831	901.831
Quantidade de Ações (ON)	295.019.806	295.019.806
Patrimônio líquido da Companhia	1.433.094	1.490.786
Valor patrimonial da ação (VPA) em R\$	4,8576	5,0532

20. Partes relacionadas

A controladora direta da Companhia é a Algar S.A. Empreendimentos e Participações ("Algar S.A.").

Abaixo estão demonstrados os principais saldos ativos e passivos, em 31 de março de 2024 e 31 de dezembro de 2023, assim como os efeitos das transações entre partes relacionadas nos resultados desses períodos.

	Consolidado				
	Saldo - ativo circulante				
	31/03/2024			31/12/2023	
Contas a receber (a)	Títulos a receber (b)	Total	Contas a receber (a)	Total	
Controladora:					
Algar S.A.	49	1.261	1.310	49	49
Total	49	1.261	1.310	49	49
Outras partes relacionadas:					
Algar TI	99	-	99	15	15
Algar Tecnologia	214	-	214	141	141
Algar Farming	11	-	11	11	11
Outros	69	-	69	69	69
Total	393	-	393	236	236
Total partes relacionadas	442	1.261	1.703	285	285

Notas Explicativas

Algar Telecom S.A.

Notas explicativas às informações financeiras intermediárias--Continuação
31 de março de 2024
(Em milhares de reais, exceto quando indicado de outra forma)

20. Partes relacionadas--Continuação

	Consolidado								
	31/03/2024				31/12/2023				
	Passivo de arrendamento		Títulos a pagar		Dividendos a pagar		Saldo - passivo circulante		
(d)	(i)	(e)	(f)	(d)	(i)	(e)	(f)	Total	
Controladora:									
Algar S.A.	-	-	2.064	-	-	-	5.152	3.256	8.408
Total			2.064				5.152	3.256	8.408
Outras partes relacionadas:									
Algar Tecnologia	7.703	-	-	-	6.801	-	-	-	6.801
Algar TI	345	-	-	-	338	-	-	-	338
Space empreendimentos	20	34.843	-	-	20	34.871	-	-	34.891
Archy LLC (acionista)	-	-	-	-	-	-	1.216	1.216	1.216
Outros	195	-	-	1.637	1.384	-	-	1.962	3.346
Total	8.263	34.843	1.637	1.637	8.543	34,871	3.178	46.592	55.000
Total partes relacionadas	8.263	34.843	2.064	1.637	8.543	34.871	5.152	6.434	
Saldo - passivo não circulante									
Space Empreendimentos	-	27.131	-	-	-	37.273	-	-	37.273
Total partes relacionadas	-	27.131	-	-	27.131	37.273	-	-	37.273

Notas Explicativas

Algar Telecom S.A.

Notas explicativas às informações financeiras intermediárias--Continuação
31 de março de 2024
(Em milhares de reais, exceto quando indicado de outra forma)

20. Partes relacionadas--Continuação

	Resultado - Consolidado					
	31/03/2024		31/03/2023			
	Receita operacional bruta (g)	Custo dos serviços prestados (h)	Despesas com vendas (h)	Receita operacional bruta (g)	Custo dos serviços prestados (h)	Despesas gerais e administrativas (h)
Controladora:						
Algar S.A.	327	-	-	-	-	-
Total	327	-	-	-	-	-
Outras partes relacionadas:						
Algar Tecnologia	478	(5.692)	(4.788)	611	(1.987)	(133)
Algar TI	89	(361)	-	26	(388)	-
Space Empreendimentos	15	(8.499)	-	11	(8.159)	-
Outros	130	(735)	(178)	84	(113)	-
Total	712	(15.287)	(4.966)	732	(10.647)	(133)
Total partes relacionadas	1.039	(15.287)	(4.966)	732	(10.647)	(133)

Notas Explicativas

Algar Telecom S.A.

Notas explicativas às informações financeiras intermediárias--Continuação
31 de março de 2024
(Em milhares de reais, exceto quando indicado de outra forma)

20. Partes relacionadas--Continuação

	Individual									
	31/03/2024			31/12/2023						
	Contas a receber (a)	Títulos a receber (b)	Dividendos a receber (c)	Debênture privada (j)	Total	Contas a receber (a)	Títulos a receber (b)	Dividendos a receber (c)	Debênture privada (j)	Total
Controladora:										
Algar S.A.	-	1.261	-	-	1.261	-	-	-	-	-
Total	-	1.261	-	-	1.261	-	-	-	-	-
Controladas diretas:										
Algar Multimídia	324	1.802	13.287	-	15.413	236	2.295	14.163	-	16.694
Smart	2.105	104	1.253	-	3.462	2.071	215	1.382	-	3.668
Vogel	2.694	6.892	-	11.161	20.747	1.057	18.788	-	5.078	24.923
Total	5.123	8.798	14.540	11.161	39.622	3.364	21.298	15.545	5.078	45.285
Outras partes relacionadas:										
Algar Tecnologia	33	-	-	-	33	8	-	-	-	8
Algar TI	4	-	-	-	4	-	-	-	-	-
Outros	63	-	-	-	63	64	-	-	-	64
Total	100	-	-	-	100	72	-	-	-	72
Total partes relacionadas	5.223	10.059	14.540	11.161	40.983	3.436	21.298	15.545	5.078	45.357
	Saldos - ativo não circulante									
Vogel	-	-	-	190.000	190.000	-	-	-	-	190.000
Total	-	-	-	190.000	190.000	-	-	-	-	190.000

Notas Explicativas

Algar Telecom S.A.

Notas explicativas às informações financeiras intermediárias--Continuação
31 de março de 2024
(Em milhares de reais, exceto quando indicado de outra forma)

20. Partes relacionadas--Continuação

		Individual							
		31/03/2024				31/12/2023			
		Saldos - passivo circulante				Saldos - passivo circulante			
		Passivo de Fornecedores a pagar	Títulos a pagar	Dividendos a pagar	Total	Passivo de Fornecedores a pagar	Títulos a pagar	Dividendos a pagar	Total
		(l)	(e)	(f)	(d)	(i)	(e)	(f)	(f)
Controladora:									
Algar S.A.		-	1.946	-	1.946	-	5.152	3.256	8.408
Total		-	1.946	-	1.946	-	5.152	3.256	8.408
Controladas diretas:									
Algar Multimidia	2.889	-	-	-	2.889	-	-	-	356
Smart	18	-	-	-	18	-	-	-	36
Vogel	1.908	-	24.205	-	26.113	-	-	-	1.330
Total	4.815	-	24.205	-	29.020	-	-	-	1.722
Outras partes relacionadas:									
Algar Tecnologia	7.693	-	-	-	7.693	-	-	-	6.790
Algar TI	122	-	-	-	122	-	-	-	110
Space Empreendimentos	20	31.011	-	-	31.031	-	-	-	31.055
Archy LLC (acionista)	-	-	-	-	-	-	-	-	1.216
Outros	195	-	-	1.637	1.832	-	-	-	3.346
Total	8.030	31.011	-	1.637	40.678	8.304	-	3.178	42.517
Total partes relacionadas	12.845	31.011	26.151	1.637	71.644	10.026	5.152	6.434	52.647
		Saldos - passivo não circulante							
Space Empreendimentos	-	24.418	-	-	24.418	-	-	-	33.545
Total partes relacionadas	-	24.418	-	-	24.418	-	-	-	33.545

Notas Explicativas

Algar Telecom S.A.

Notas explicativas às informações financeiras intermediárias--Continuação
31 de março de 2024
(Em milhares de reais, exceto quando indicado de outra forma)

20. Partes relacionadas--Continuação

	Resultado - Individual						
	31/03/2024			31/03/2023			
	Receita operacional bruta (g)	Custo dos serviços prestados (h)	Despesas com vendas (h)	Receitas financeiras (k)	Receita operacional bruta (g)	Custo dos serviços prestados (h)	Despesas com vendas (h)
Controladora:							
Algar S.A.	47	-	-	-	44	-	-
Total	47	-	-	-	44	-	-
Controladas diretas:							
Algar Multimídia	66	(326)	-	-	75	(350)	-
Vogel	33	(43)	-	6.082	64	(111)	-
Smart	-	-	-	-	-	(31)	-
Total	99	(369)	-	6.082	139	(492)	-
Outras partes relacionadas:							
Algar Tecnologia	213	(5.692)	(4.788)	-	313	(1.987)	(7.531)
Algar TI	45	(129)	-	-	11	(141)	-
Space Empreendimentos	13	(6.236)	-	-	11	(5.957)	-
Outras	98	(736)	(178)	-	63	(113)	-
Total	369	(12.793)	(4.966)	-	398	(8.198)	(7.531)
Total partes relacionadas	515	(13.162)	(4.966)	6.082	581	(8.690)	(7.531)

Notas Explicativas

Algar Telecom S.A.

Notas explicativas às informações financeiras intermediárias--Continuação

31 de março de 2024

(Em milhares de reais, exceto quando indicado de outra forma)

20. Partes relacionadas--Continuação

Os saldos e valores decorrentes das transações entre as partes relacionadas são descritos como segue:

- (a) Refere-se a contas a receber pela prestação de serviços relacionados às atividades operacionais das empresas.
- (b) Créditos por repasses de gastos entre as empresas do Grupo Algar, decorrentes de utilização compartilhada de soluções de infraestruturas.
- (c) Saldos de dividendos a receber de controladas.
- (d) Obrigações pelo fornecimento de bens e serviços decorrentes das operações das empresas do Grupo Algar.
- (e) Débitos por conta de repasses de gastos entre as empresas do Grupo Algar, decorrentes, principalmente, de negociação corporativa com o compartilhamento de soluções de infraestruturas utilizadas nas atividades operacionais.
- (f) Dividendos a pagar.
- (g) Receita da prestação de serviços conforme objeto social explorado pelas empresas.
- (h) Refere-se a custos e despesas com serviços de telecomunicações; serviço de monitoramento eletrônico comercial, recepção, portaria, guarda de documentos, serviços de vigilância e segurança armada; serviço de administração e armazenagem de estoque, manutenção de redes, instalação de terminais, gestão de almoxarifado e manutenção de terminais públicos; serviço de telemarketing, administração de *call center*, locação de pontos de atendimento, cobrança e *back office*.
- (i) Passivo de arrendamento.
- (j) Operação de debêntures privadas entre a Companhia e a controlada Vogel.
- (k) Receita financeira referente à remuneração de debêntures privadas.

Remuneração dos administradores

As remunerações dos administradores, os quais são representados pelos membros do conselho de administração e pelos diretores estatutários, responsáveis pelo planejamento, direção e controle dos negócios da Companhia e controladas, são computadas como custos e despesas do período, incluindo os benefícios e encargos sociais correspondentes.

Os valores para os períodos de três meses findos em 31 de março de 2024 e 2023 são apresentados como segue:

	Consolidado		Individual	
	31/03/2024	31/03/2023	31/03/2024	31/03/2023
Salários e outros benefícios:				
<u>Conselho de administração:</u>				
Remuneração fixa	1.125	1.125	1.125	1.125
<u>Diretoria executiva:</u>				
Remuneração fixa	1.592	2.138	788	658
Remuneração variável	1.781	2.188	882	642
Previdência privada	83	91	41	30
	4.581	5.542	2.836	2.455

Notas Explicativas

Algar Telecom S.A.

Notas explicativas às informações financeiras intermediárias--Continuação

31 de março de 2024

(Em milhares de reais, exceto quando indicado de outra forma)

21. Receita operacional líquida

	Consolidado		Individual	
	31/03/2024	31/03/2023	31/03/2024	31/03/2023
Telecom				
B2B	569.030	568.990	224.237	201.721
B2C	271.625	252.518	267.120	245.647
Receita operacional bruta	840.655	821.508	491.357	447.368
Impostos e deduções	(142.364)	(138.648)	(79.424)	(70.569)
Receita operacional líquida	698.291	682.860	411.933	376.799

22. Custos dos serviços prestados e das mercadorias vendidas

	Consolidado		Individual	
	31/03/2024 (reapresentado)	31/03/2023	31/03/2024 (reapresentado)	31/03/2023
Pessoal	(64.595)	(63.420)	(30.884)	(27.184)
Materiais	(8.347)	(7.222)	(5.355)	(3.866)
Serviços de terceiros	(114.418)	(78.200)	(60.605)	(46.903)
Interconexão e meios de conexão	(32.861)	(43.075)	(24.380)	(28.940)
Aluguéis e seguros	(21.372)	(30.963)	(6.452)	(5.247)
Depreciação e amortização	(114.592)	(104.065)	(54.351)	(49.981)
Depreciação de direito de uso - IFRS 16	(64.105)	(57.375)	(35.070)	(34.024)
Custo das mercadorias vendidas	(5.034)	(5.448)	(5.113)	(6.229)
Outros	(9.166)	(4.295)	(11.300)	(7.332)
	(434.490)	(394.063)	(233.510)	(209.706)

23. Despesas com vendas

	Consolidado		Individual	
	31/03/2024	31/03/2023	31/03/2024	31/03/2023
Pessoal	(56.094)	(45.726)	(23.326)	(18.255)
Serviços de terceiros	(44.943)	(45.144)	(27.044)	(27.379)
Propaganda e marketing	(9.785)	(3.858)	(7.751)	(3.231)
Provisão para redução ao valor recuperável	(15.820)	(16.178)	(10.488)	(9.586)
Aluguéis e seguros	(1.013)	(488)	(803)	(771)
Depreciação e amortização	(6.300)	(5.804)	(4.299)	(3.904)
Outros	(7.196)	(9.532)	(7.043)	(8.457)
	(141.151)	(126.730)	(80.754)	(71.583)

Notas Explicativas

Algar Telecom S.A.

Notas explicativas às informações financeiras intermediárias--Continuação

31 de março de 2024

(Em milhares de reais, exceto quando indicado de outra forma)

24. Despesas gerais e administrativas

	Consolidado		Individual	
	31/03/2024	31/03/2023	31/03/2024	31/03/2023
Pessoal	(21.990)	(21.077)	(7.069)	-
Serviços de terceiros	(27.010)	(26.751)	(6.078)	(8.215)
Aluguéis e seguros	(431)	(662)	-	(45)
Depreciação e amortização	(6.696)	(6.170)	(3.859)	(3.541)
Outros	(2.421)	(1.296)	(998)	(72)
	(58.548)	(55.956)	(18.004)	(11.873)

25. Outras receitas (despesas) operacionais, líquidas

	Consolidado		Individual	
	31/03/2024	31/03/2023	31/03/2024	31/03/2023
	(reapresentado)		(reapresentado)	
Despesas com concessão de serviços de telecomunicações	(1.627)	(1.826)	(1.627)	(1.826)
(Constituição) reversão de provisões, líquido	(2.605)	(391)	(1.674)	622
Multas sobre serviços de telecomunicações e contratuais	7.726	11.624	3.496	4.964
Ganho/perda com Imobilizado e Intangíveis	(8.899)	(2.244)	(3.661)	(1.575)
Amortização de mais-valia	(591)	(1.638)	(496)	(496)
Recuperação de tributos	23	2.407	-	179
Baixa de recebíveis (ajustes modens)	(4.391)	(7.777)	(4.099)	(8.156)
Venda de sucata (i)	22.758	2.342	22.758	2.342
Cessão de direito de uso - IRU (ii)	46.657	-	46.657	-
Baixa de ativo imobilizado (ii)	(29.624)	-	(29.624)	-
Outras receitas (despesas) operacionais, líquidas	(4.054)	(2.690)	3.648	(1.555)
	25.373	(193)	35.378	(5.501)

(i) A variação no período refere-se, principalmente, à venda de sucata extraída de cabos de rede.

(ii) Cessão de direito de uso do cabo submarino, correspondente a 25% das frequências do cabo monet, conforme contrato de 12 de dezembro de 2023 com a Sparkle. Essa operação acarretou a baixa proporcional, no período, do referido ativo imobilizado, no montante de R\$29.624.

Notas Explicativas

Algar Telecom S.A.

Notas explicativas às informações financeiras intermediárias--Continuação

31 de março de 2024

(Em milhares de reais, exceto quando indicado de outra forma)

26. Resultado financeiro, líquido

	Consolidado		Individual	
	31/03/2024 (reapresentado)	31/03/2023	31/03/2024 (reapresentado)	31/03/2023
Receitas financeiras:				
Receitas de aplicação financeira	26.825	17.651	19.521	10.626
Juros sobre contas recebidas em atraso	1.134	1.683	775	1.094
Juros impostos, taxas e contribuições	1.483	2.176	1.161	1.592
Variações monetárias e cambiais	568	657	976	254
Reversões de provisões	632	3.329	497	3.126
Ajuste a valor presente	1.997	5.260	1.756	3.625
Juros sobre debêntures privadas	-	-	6.082	-
PIS/COFINS sobre receitas financeiras	(1.345)	(1.055)	(950)	(624)
Outras receitas financeiras	623	1.336	359	981
Total das receitas financeiras	31.917	31.037	30.177	20.674
Despesas financeiras:				
Juros sobre empréstimos (leasing)	(513)	(429)	(486)	(429)
Juros sobre debêntures	(85.315)	(91.055)	(85.315)	(91.055)
Variações monetárias de debêntures	(34.065)	(24.860)	(34.065)	(24.860)
Descontos concedidos	(3.384)	(3.443)	(3.091)	(3.328)
Encargos sobre provisões, impostos e taxas	(8.040)	(8.726)	(6.887)	(7.657)
Taxas e tarifas bancárias	(3.085)	(3.221)	(2.917)	(2.972)
Despesas de juros - IFRS 16	(20.914)	(22.911)	(13.483)	(13.545)
Outras despesas financeiras	(6.113)	(7.285)	(5.082)	(5.941)
Total das despesas financeiras	(161.429)	(161.930)	(151.326)	(149.787)
Resultado financeiro, líquido	(129.512)	(130.893)	(121.149)	(129.113)

27. Instrumentos financeiros e gerenciamento de riscos

A companhia tem exposição a riscos, sendo que para fins de informação apresentada como relevante, para o período findo em 31 de março de 2024, as seguintes informações em relação ao risco de liquidez são necessárias.

Todos os demais riscos, aos quais a Companhia encontra-se exposta e atua diligentemente à fim de mitigá-los de forma tempestiva, estão divulgados em nota explicativa das demonstrações financeiras de 31 de dezembro de 2023.

a) Risco de liquidez

A Administração da Companhia gerencia riscos de liquidez visando assegurar o cumprimento das obrigações com passivos financeiros, seja por liquidação em dinheiro ou com outros ativos financeiros, mantendo, quando possível, o planejamento para atender a essas obrigações em condições normais de mercado ou em condições

Notas Explicativas

Algar Telecom S.A.

Notas explicativas às informações financeiras intermediárias--Continuação

31 de março de 2024

(Em milhares de reais, exceto quando indicado de outra forma)

27. Instrumentos financeiros e gerenciamento de riscos--Continuação

a) Risco de liquidez--Continuação

As maturidades contratuais de passivos financeiros, incluindo os juros estimados e excluindo o impacto de acordos de negociação de moedas pela posição líquida estão apresentados abaixo:

	Consolidado - 31/03/2024 (reapresentado)				
	Valor contábil	Fluxo de caixa contratual	1 a 2 anos	3 a 5 anos	Mais de 5 anos
Passivos financeiros não derivativos:					
Fornecedores	308.776	308.776	308.776	-	-
Debêntures (sem gastos com emissão)	3.586.820	5.302.955	1.404.375	1.075.692	2.822.888
Empréstimos e financiamentos	1.786	1.786	1.786	-	-
Obrigação com outorga ANATEL - 5G	68.655	152.669	9.041	10.650	132.978
Títulos a pagar	18.472	18.472	18.472	-	-
Total	3.984.509	5.784.658	1.742.450	1.086.342	2.955.866

	Individual - 31/03/2024 (reapresentado)				
	Valor contábil	Fluxo de caixa contratual	1 a 2 anos	3 a 5 anos	Mais de 5 anos
Passivos financeiros não derivativos:					
Fornecedores	202.224	202.224	202.224	-	-
Debêntures (sem gastos com emissão)	3.586.820	5.302.955	1.404.375	1.075.692	2.822.888
Empréstimos e financiamentos	1.786	1.786	1.786	-	-
Obrigação com outorga ANATEL - 5G	68.655	152.669	9.041	10.650	132.978
Títulos a pagar	40.722	40.722	40.722	-	-
Total	3.900.207	5.700.356	1.658.148	1.086.342	2.955.866

b) Gestão de capital

A política da Companhia em manter uma base sólida de capital resulta na confiabilidade dos investidores, credores e mercado, assim como solidifica alicerces para desenvolvimento de negócios futuros. O constante monitoramento do retorno de capital e o zelo pela política de distribuição de dividendos são práticas consagradas em respeito ao acionista e ao empreendimento administrado.

A Companhia e suas controladas não mantêm operações com instrumentos financeiros derivativos complexos e não efetuam aplicações de caráter especulativo em derivativos ou em quaisquer outros ativos de risco.

Notas Explicativas

Algar Telecom S.A.

Notas explicativas às informações financeiras intermediárias--Continuação

31 de março de 2024

(Em milhares de reais, exceto quando indicado de outra forma)

27. Instrumentos financeiros e gerenciamento de riscos--Continuação

c) Valores estimados de mercado

Contas a receber - decorrem diretamente das operações da Companhia e de suas controladas e são classificados como custo amortizado, e estão registrados pelos seus valores originais, sujeitos à provisão para perdas. Os valores originais líquidos de provisão se assemelham aos valores justos na data de encerramento dessas demonstrações financeiras.

Fornecedores - os valores contábeis apresentados são considerados equivalentes aos respectivos valores justos das obrigações registradas nessa rubrica.

Empréstimos, financiamentos e debêntures (em moeda nacional e estrangeira) - são mensurados ao custo amortizado, e estão contabilizados pelos seus valores contratuais.

Instrumentos financeiros derivativos - são mensurados pelos seus valores justos, com contrapartida no resultado.

O valor justo é calculado por fluxo de caixa descontado, e os recebimentos e pagamentos referem-se às previsões de fluxo de caixa no período.

Segue a classificação dos principais instrumentos financeiros:

Classificação		31/03/2024 (reapresentado)			
		Consolidado		Individual	
		Valor contábil	Valor justo	Valor contábil	Valor justo
Ativo					
Caixa e bancos	(a)	182.755	182.755	5.923	5.923
Aplicações financeiras	(a)	551.192	551.192	448.903	448.903
Contas a receber	(b)	829.434	829.434	626.116	626.116
		1.563.381	1.563.381	1.080.942	1.080.942
Passivo					
Fornecedores	(b)	308.776	308.776	202.224	202.224
Títulos a pagar	(b)	18.472	18.472	40.722	16.517
Empréstimos e financiamentos	(b)	1.786	1.680	1.786	1.680
Debêntures	(b)	3.586.820	3.718.893	3.586.820	3.718.893
Obrigação com outorga ANATEL	(b)	68.655	69.700	68.655	69.700
		3.984.509	4.117.521	3.900.207	4.009.014

(a) Ativos ou passivos financeiros avaliados pelo valor justo com ajuste no resultado;

(b) Custo amortizado.

Notas Explicativas

Algar Telecom S.A.

Notas explicativas às informações financeiras intermediárias--Continuação

31 de março de 2024

(Em milhares de reais, exceto quando indicado de outra forma)

27. Instrumentos financeiros e gerenciamento de riscos--Continuação

d) Risco de estrutura de capital (ou risco financeiro)

Decorre da escolha entre capital próprio (aportes de capital e retenção de lucros) e capital de terceiros que a Companhia e as suas controladas fazem para financiar suas operações. Para mitigar os riscos de liquidez e otimizar o custo médio ponderado do capital, a Companhia e as suas controladas monitoram permanentemente os níveis de endividamento de acordo com os padrões de mercado, bem como acompanham rigorosamente o cumprimento de índices ("covenants") previstos em contratos de empréstimos, financiamentos, debêntures e notas promissórias.

e) Hierarquia de valor justo

Os instrumentos financeiros registrados pelo valor justo, utilizando um método de avaliação, são apresentados conforme tabela abaixo.

Os diferentes níveis são definidos como segue:

- Nível 1: preços cotados (não ajustados) em mercados ativos para ativos e passivos e idênticos;
- Nível 2: *inputs*, exceto preços cotados, incluídas no Nível 1 que são observáveis para o ativo ou passivo, diretamente (preços) ou indiretamente (derivado de preços);
- Nível 3: premissas, para o ativo ou passivo, que não são baseadas em dados observáveis de mercado (*inputs* não observáveis).

	Consolidado - 31/03/2024			
	Nível 1	Nível 2	Nível 3	Total
Ativos:				
Caixa e bancos	182.755	-	-	182.755
Aplicações financeiras	-	551.192	-	551.192
	182.755	551.192	-	733.947
	Consolidado - 31/12/2023			
	Nível 1	Nível 2	Nível 3	Total
Ativos:				
Caixa e bancos	18.551	-	-	18.551
Aplicações financeiras	-	1.173.894	-	1.173.894
	18.551	1.173.894	-	1.192.445

Notas Explicativas

Algar Telecom S.A.

Notas explicativas às informações financeiras intermediárias--Continuação

31 de março de 2024

(Em milhares de reais, exceto quando indicado de outra forma)

27. Instrumentos financeiros e gerenciamento de riscos--Continuação

e) Hierarquia de valor justo--Continuação

	Individual - 31/03/2024			Total
	Nível 1	Nível 2	Nível 3	
Ativos:				
Caixa e bancos	5.923	-	-	5.923
Aplicações financeiras	-	448.903	-	448.903
	5.923	448.903	-	454.826

	Individual - 31/12/2023			Total
	Nível 1	Nível 2	Nível 3	
Ativos:				
Caixa e bancos	11.307	-	-	11.307
Aplicações financeiras	-	857.943	-	857.943
	11.307	857.943	-	869.250

28. Segmentação por cliente - B2B e B2C

As informações financeiras consolidadas da Companhia são representadas por um único segmento identificado de Negócio, o segmento de “telecomunicações”.

Esse segmento representa a agregação dos resultados e do capital empregado nos serviços de telefonia fixa, internet banda larga, comunicação de dados, telefonia celular, produtos e serviços digitais e de valor adicionado, sendo as operações desenvolvidas pela Companhia e suas controladas Algar Multimídia, Algar Soluções, Smart e Vogel.

Em linha com sua estratégia de atuação, a Administração da Companhia utiliza a segregação comercial dos seus clientes como guia para a tomada de decisões e de acompanhamento de resultados.

A abertura das informações por tipo de cliente, pessoa jurídica e pessoa física, é feita da seguinte forma:

Tipo de cliente	Descrição
B2B	Compreende os clientes pessoa jurídica de grande, médio e pequeno portes e outras empresas do mercado de Telecom.
B2C	Compreende os clientes pessoa física que fazem uso dos serviços de modo não profissional.

Embora o modelo de gestão da Companhia e de suas controladas apresente uma segregação dos resultados com base no tipo e perfil do cliente, os ativos e a estrutura operacional como um todo são indivisíveis e são compartilhados nas diversas operações, de modo que uma única Unidade de Geração de Caixa - UGC é caracterizada e compreendida nesse contexto.

Notas Explicativas

Algar Telecom S.A.

Notas explicativas às informações financeiras intermediárias--Continuação

31 de março de 2024

(Em milhares de reais, exceto quando indicado de outra forma)

28. Segmentação por cliente - B2B e B2C--Continuação

No quadro abaixo estão apresentadas as informações segregadas por cliente, modelo utilizado como um indicador de mercado na gestão do negócio da Companhia.

	31/03/2024 (reapresentado)			31/03/2023		
	B2B	B2C	Consolidado	B2B	B2C	Consolidado
Receita bruta	569.030	271.625	840.655	568.990	252.518	821.508
Receita líquida	469.789	228.502	698.291	469.550	213.310	682.860
Custos operacionais	(177.399)	(78.390)	(255.789)	(171.075)	(61.546)	(232.621)
Despesas comerciais	(85.927)	(48.924)	(134.851)	(76.097)	(44.828)	(120.925)
Despesas administrativas	(35.198)	(16.658)	(51.856)	(32.752)	(17.037)	(49.789)
Outras receitas e despesas operacionais	9.275	16.687	25.962	(3.623)	5.068	1.445
Depreciação e amortização	(115.596)	(76.686)	(192.282)	(104.831)	(70.221)	(175.052)

29. Resultado por ação

	Individual	
	31/03/2024 (reapresentado)	31/03/2023
Resultado líquido do período	(57.692)	(10.277)
Quantidade de ações ON no final do período	295.019.806	295.019.806
Média ponderada das ações	295.019.806	295.019.806
Resultado básico e diluído por ação ON (em R\$)	(0,20)	(0,03)

30. Transações que não afetaram o caixa

Os saldos das principais transações de investimento que não representaram movimentações de caixa e equivalentes de caixa são apresentados como segue:

	Consolidado		Individual	
	31/03/2024 (reapresentado)	31/03/2023	31/03/2024 (reapresentado)	31/03/2023
Aquisição de imobilizado e intangível, a pagar	69.014	18.780	41.422	9.652
Direito de uso de ativos - IFRS 16, a pagar	148.957	98.020	131.674	58.143
	217.971	116.800	173.096	67.795

Notas Explicativas

Algar Telecom S.A.

Notas explicativas às informações financeiras intermediárias--Continuação

31 de março de 2024

(Em milhares de reais, exceto quando indicado de outra forma)

31. Eventos subsequentes

a) Incorporações de sociedades

Em 1º de abril de 2024, a Algar Telecom S.A. procedeu a incorporação da sua controlada Smart Telecomunicações e Serviços Ltda., conforme assembleia geral extraordinária realizada nessa data. Ainda na mesma data, a Vogel Soluções em Telecomunicações em Informática S.A. incorporou a Algar Multimídia S/A.

b) Processo judicial da operadora de serviços de telecomunicações MinasMais contra a Algar Multimídia

Em 21 de maio de 2024, foi veiculada na mídia, uma notícia na coluna Broadcast do Estado de São Paulo, dizendo que a ação judicial contra a Algar Telecom poderá ser superior a R\$1.000.000.

Conforme fato relevante protocolado na CVM, A Companhia esclarece que em 30 de setembro de 2008, foi firmado um contrato com a MinasMais Telecomunicações Ltda - ME para o fornecimento, pela Algar, de link de dados (internet) em 3 localidades no estado de Minas Gerais, sendo que, por fatores motivados por essa empresa, o referido contrato foi cancelado.

Em 2009, a MinasMais entrou com processo judicial alegando que tal cancelamento impossibilitaria o início de suas atividades nas 3 localidades de Minas Gerais e, o processo encontra-se em fase de apuração, para aferição da capacidade de a Minas Mais, operar e prestar os serviços aos clientes finais naquelas cidades.

De acordo com laudos técnicos surgidos no processo, ainda que seja comprovada que a empresa MinasMais tivesse capacidade de prestar os serviços contratados, o valor objeto de indenização depende de análise técnica a ser apurada no andamento do processo judicial (1987804-35.212.8.13.0024), em trâmite na 34ª vara cível da comarca de Belo Horizonte.

A Companhia, baseada na opinião de seus assessores jurídicos externos, possui provisão em montante considerado suficiente, conforme requerido pelas práticas contábeis.

c) Avaliação de impactos das enchentes na região sul do Brasil

A Companhia opera serviços de telecomunicações nos estados de Santa Catarina e Rio Grande do Sul, os quais, sobretudo o Rio Grande do sul, foram fortemente afetados pelas intensas chuvas que castigaram a região nos meses de abril e maio de 2024.

Notas Explicativas

Algar Telecom S.A.

Notas explicativas às informações financeiras intermediárias--Continuação

31 de março de 2024

(Em milhares de reais, exceto quando indicado de outra forma)

31. Eventos subsequentes--Continuação

c) Avaliação de impactos das enchentes na região sul do Brasil--Continuação

Segundo a avaliação da administração da Companhia, apesar do impacto limitado em determinadas regiões de atuação, os impactos econômicos e financeiros estimados não foram relevantes, frente ao contexto das operações atualmente desenvolvidas em diversos estados do Brasil.

d) Alteração de Diretor Presidente da Companhia

Em reunião do Conselho de Administração da Companhia, realizada no dia 29 de julho de 2024, foi acatado o pedido de renúncia apresentado pelo Sr. Jean Carlos Borges à posição de Diretor Presidente da Companhia. Na mesma reunião, os membros do Conselho de Administração aprovaram a nomeação do Sr. Luiz Alexandre Garcia para desempenhar o cargo de Diretor Presidente da Companhia, o qual exercia a função de Presidente do Conselho de Administração da Algar Telecom.

Pareceres e Declarações / Relatório da Revisão Especial - Sem Ressalva

Relatório sobre a revisão de informações trimestrais - ITR

Aos Acionistas, Conselheiros e Administradores da
Algar Telecom S.A.
Uberlândia-MG

Introdução

Revisamos as informações financeiras intermediárias, individuais e consolidadas, da Algar Telecom S.A. ("Companhia"), contidas no Formulário de Informações Trimestrais (ITR) referente ao trimestre findo em 31 de março de 2024, que compreendem o balanço patrimonial em 31 de março de 2024 e as respectivas demonstrações do resultado, do resultado abrangente, das mutações do patrimônio líquido e dos fluxos de caixa para o período de três meses findo naquela data, bem como as correspondentes notas explicativas, incluindo as políticas contábeis materiais e outras informações elucidativas.

Responsabilidade da diretoria sobre as informações financeiras intermediárias

A diretoria é responsável pela elaboração das informações financeiras intermediárias individuais e consolidadas de acordo com a NBC TG 21 Demonstração Intermediária e com a norma internacional IAS 34 - Interim Financial Reporting, emitida pelo International Accounting Standards Board (IASB), assim como pela apresentação dessas informações de forma condizente com as normas expedidas pela Comissão de Valores Mobiliários, aplicáveis à elaboração das Informações Trimestrais (ITR). Nossa responsabilidade é a de expressar uma conclusão sobre essas informações financeiras intermediárias com base em nossa revisão.

Alcance da revisão

Conduzimos nossa revisão de acordo com as normas brasileiras e internacionais de revisão de informações intermediárias (NBC TR 2410 Revisão de Informações Intermediárias Executada pelo Auditor da Entidade e ISRE 2410 Review of Interim Financial Information Performed by the Independent Auditor of the Entity, respectivamente). Uma revisão de informações intermediárias consiste na realização de indagações, principalmente às pessoas responsáveis pelos assuntos financeiros e contábeis e na aplicação de procedimentos analíticos e de outros procedimentos de revisão. O alcance de uma revisão é significativamente menor do que o de uma auditoria conduzida de acordo com as normas de auditoria e, conseqüentemente, não nos permitiu obter segurança de que tomamos conhecimento de todos os assuntos significativos que poderiam ser identificados em uma auditoria. Portanto, não expressamos uma opinião de auditoria.

Conclusão sobre as informações intermediárias individuais e consolidadas

Com base em nossa revisão, não temos conhecimento de nenhum fato que nos leve a acreditar que as informações financeiras intermediárias, individuais e consolidadas, incluídas nas informações trimestrais acima referidas não foram elaboradas, em todos os aspectos relevantes, de acordo com a NBC TG 21 e a IAS 34 aplicáveis à elaboração de Informações Trimestrais (ITR), e apresentadas de forma condizente com as normas expedidas pela Comissão de Valores Mobiliários.

Ênfase - Reapresentação das informações intermediárias individuais e consolidadas

Chamamos atenção à nota explicativa 1 às informações financeiras intermediárias individuais e consolidadas, que foram alteradas e estão sendo reapresentadas para refletir a correção de erros sobre ativos de inversão fixa e arrendamentos, descritos na referida nota explicativa. Em 5 de junho de 2024, emitimos relatório de revisão com ressalvas sobre as informações financeiras intermediárias individuais e consolidadas da Companhia, que ora estão sendo reapresentadas. Conseqüentemente, as ressalvas relacionadas com os referidos assuntos, contida em nosso relatório anteriormente emitido, não é mais necessária e, portanto, nosso novo relatório, que substitui o anterior, não contém qualquer modificação.

Outros assuntos

Demonstrações do valor adicionado

As informações trimestrais acima referidas incluem as demonstrações do valor adicionado (DVA), individuais e consolidadas, referentes ao período de três meses findo em 31 de março de 2024, elaboradas sob a responsabilidade da diretoria da Companhia e apresentadas como informação suplementar para fins de IAS 34. Essas demonstrações foram submetidas a procedimentos de revisão executados em conjunto com a revisão das informações trimestrais, com o objetivo de concluir se elas estão conciliadas com as informações financeiras intermediárias e registros contábeis, conforme aplicável, e se sua forma e conteúdo estão de acordo com os critérios definidos na NBC TG 09 Demonstração do Valor Adicionado. Com base em nossa revisão, não temos conhecimento de nenhum fato que nos leve a acreditar que essas demonstrações do valor adicionado não foram elaboradas, em todos os aspectos relevantes, segundo os critérios definidos nessa Norma e de forma consistente em relação às informações financeiras intermediárias individuais e consolidadas tomadas em conjunto.

Auditoria e revisão dos valores correspondentes

O exame do balanço patrimonial, individual e consolidado, de 31 de dezembro de 2023 e a revisão das demonstrações individuais e consolidadas do resultado, do resultado abrangente, das mutações do patrimônio líquido, dos fluxos de caixa e do valor adicionado

referente ao período de três meses findo em 31 de março de 2023, apresentadas para fins de comparação, foram conduzidos sob a responsabilidade de outro auditor independente que emitiu relatórios de auditoria, sem modificações, em 14 de novembro de 2024, e de revisão, sem modificações, em 12 de maio de 2023.

Outras informações que acompanham as informações financeiras intermediárias individuais e consolidadas e o relatório sobre a revisão

A diretoria da Companhia é responsável por essas outras informações que compreendem o Relatório da administração.

Nossa conclusão sobre as informações financeiras intermediárias individuais e consolidadas não abrange o Relatório da administração e não expressamos qualquer forma de conclusão de auditoria sobre esse relatório.

Em conexão com a revisão das informações financeiras intermediárias individuais e consolidadas, nossa responsabilidade é a de ler o Relatório da administração e, ao fazê-lo, considerar se esse relatório está, de forma relevante, inconsistente com as informações financeiras intermediárias individuais e consolidadas ou com nosso conhecimento obtido na revisão ou, ou outra forma, aparenta estar distorcido de forma relevante. Se, com base no trabalho realizado, concluirmos que há distorção relevante no Relatório da administração, somos requeridos a comunicar esse fato. Não temos nada a relatar a este respeito.

Goiânia, 6 de dezembro de 2024.

ERNST & YOUNG
Auditores Independentes S/S Ltda.
CRC SP-015199/F

Eric Horta Piantino
Contador CRC MG-107829/O

Pareceres e Declarações / Declaração dos Diretores sobre as Demonstrações Financeiras

Declaração dos Diretores sobre as Informações Financeiras Intermediárias

Em cumprimento às disposições normativas da Comissão de Valores Mobiliários - CVM, a diretoria estatutária da Algar Telecom S/A declara que reviu, discutiu e concordou com a conclusão no parecer dos auditores independentes sobre as Informações Financeiras Intermediárias da Companhia referentes ao período findo em 31 de março de 2024. Adicionalmente, declara que tomou conhecimento das Informações Financeiras Intermediárias, ora disponibilizadas, e expressa aqui a sua concordância com as mesmas.

Uberlândia, 06 de dezembro de 2024.

Luiz Alexandre Garcia
Diretor Presidente

Gustavo Huramoto Matsumoto
Diretor Vice-Presidente de Finanças e Relações com Investidores

Ana Paula Rodrigues
Diretora Vice-Presidente de Gente

Márcio de Jesus
Diretor Vice-Presidente das BUs ServC, ServB e Diretor de Negócios Atacado

Pareceres e Declarações / Declaração dos Diretores sobre o Relatório do Auditor Independente

Declaração dos Diretores sobre as Informações Financeiras Intermediárias

Em cumprimento às disposições normativas da Comissão de Valores Mobiliários - CVM, a diretoria estatutária da Algar Telecom S/A declara que reviu, discutiu e concordou com a conclusão no parecer dos auditores independentes sobre as Informações Financeiras Intermediárias da Companhia referentes ao período findo em 31 de março de 2024. Adicionalmente, declara que tomou conhecimento das Informações Financeiras Intermediárias, ora disponibilizadas, e expressa aqui a sua concordância com as mesmas.

Uberlândia, 06 de dezembro de 2024.

Luiz Alexandre Garcia
Diretor Presidente

Gustavo Huramoto Matsumoto
Diretor Vice-Presidente de Finanças e Relações com Investidores

Ana Paula Rodrigues
Diretora Vice-Presidente de Gente

Márcio de Jesus
Diretor Vice-Presidente das BUs ServC, ServB e Diretor de Negócios Atacado