

# Polígono Delta FIDC

Relatório de Gestão  
Abril de 2026

Relatório de Gestão  
Abril de 2026

**360,62 MM**

Patrimônio líquido (R\$)

**CDI + 4,4 % a.a.**

Carrego líquido da carteira

**65**

Quantidade de ativos

**99,30%**

Percentual alocado em ativos

## Sobre o Fundo

O Delta FIDC conta com uma estrutura robusta e sofisticada, que permite aos investidores qualificados o acesso a uma carteira pulverizada, sustentada por duas camadas de proteção. O fundo tem como estratégia o investimento em direitos creditórios, incluindo cotas de outros FIDCs, promovendo diversificação e maior diluição de riscos. A estrutura do fundo busca entregar ao cotista sênior o retorno alvo de CDI + 3,0%<sup>1</sup> ao ano, aliado à possibilidade de ser isento de come-cotas ao longo de seu prazo de duração de 5 anos. Adicionalmente, o investidor da cota sênior pode contar com um fluxo recorrente de pagamentos.

### Retorno Alvo da Sênior

CDI + 3.00% a.a.



### Pagamentos

Pagamento de juros a partir do 7º mês e de principal a partir do 31º



### Originação

operações com acesso exclusivo a esteiras de crédito em ecossistemas proprietários



### Diversificação

exposição máxima de 5% por FIDC e com diversificação de lastros de crédito



### Subordinação

5% no Fundo + subordinação das próprias cotas investidas



### Tributação

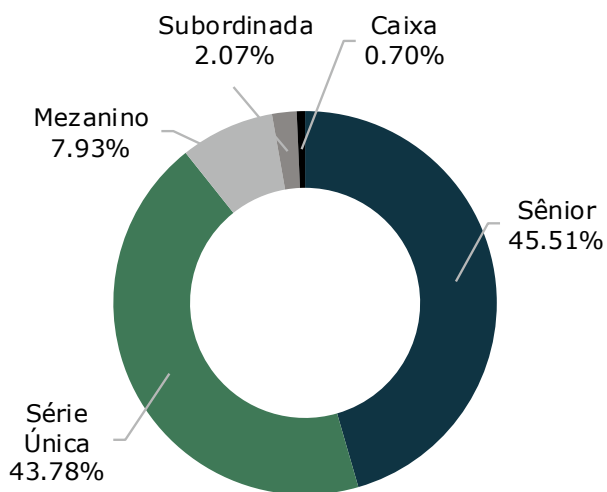
Fundo isento de come-cotas<sup>2</sup>

<sup>1</sup> Retorno alvo líquido de taxas.

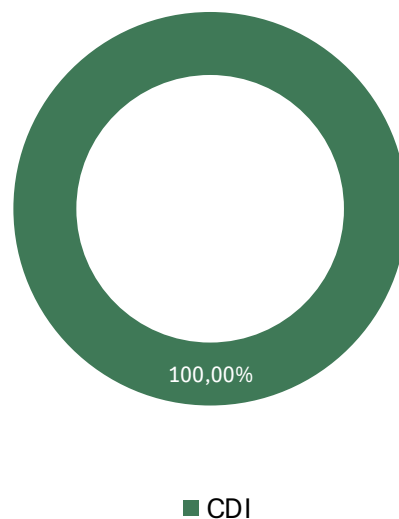
<sup>2</sup> O regime de tributação aplicável está sujeito a observância – e manutenção – dos requisitos exigidos pela Lei nº 14.754, de 12 de dezembro de 2023 e da Resolução do Conselho Monetário Nacional nº 5.111/2023. Caso o Delta deixe de cumprir referidos requisitos, os investidores passarão a estar sujeitos ao regime de tributação periódica "come-cotas".

## Carteira

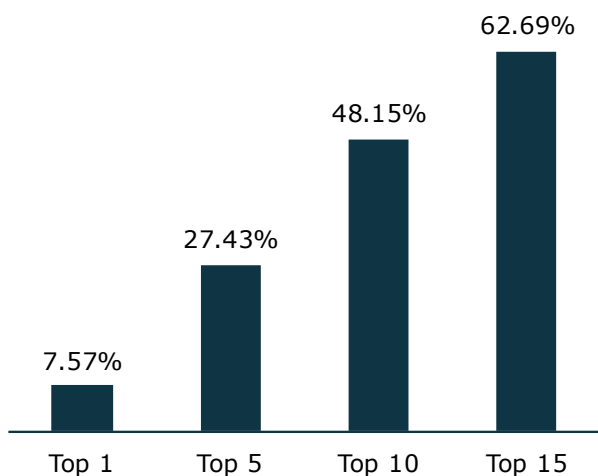
### Classe de Cotas



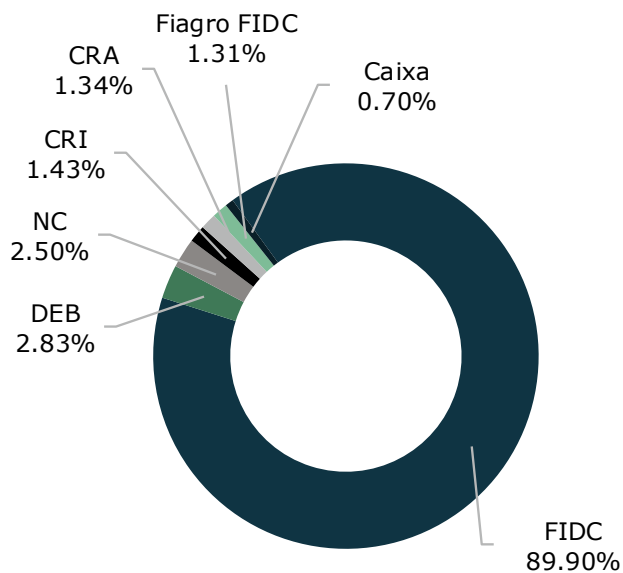
### Indexador



### Maiores Exposições



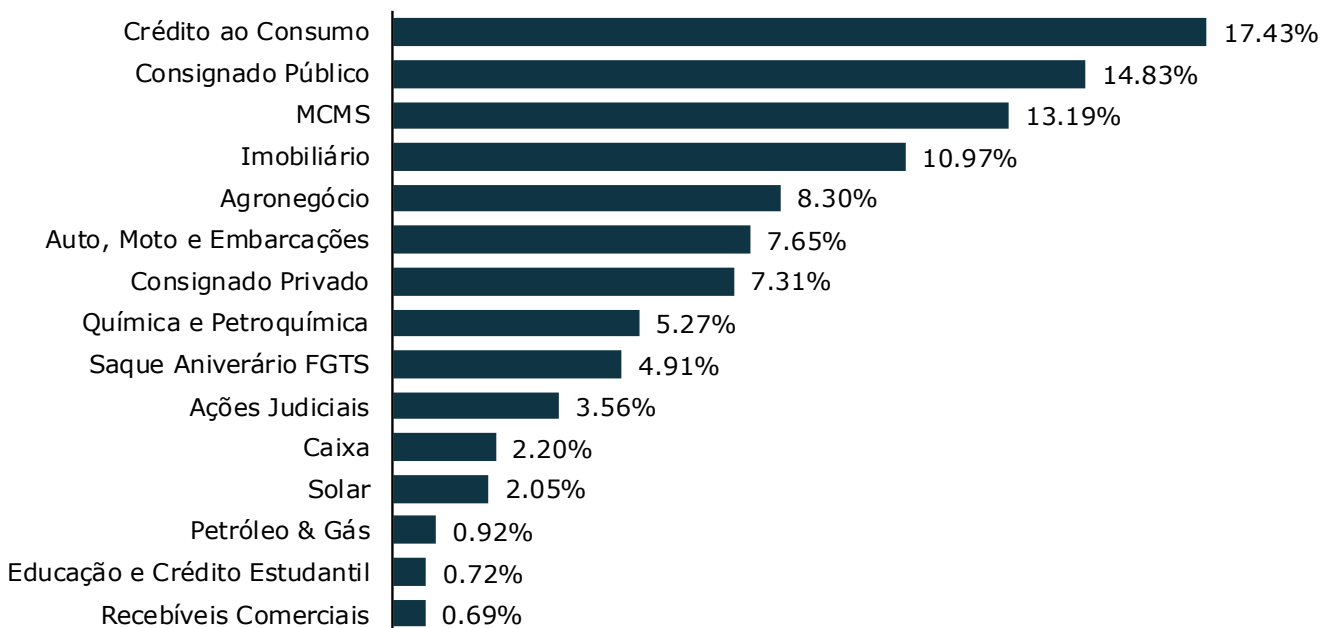
### Instrumento



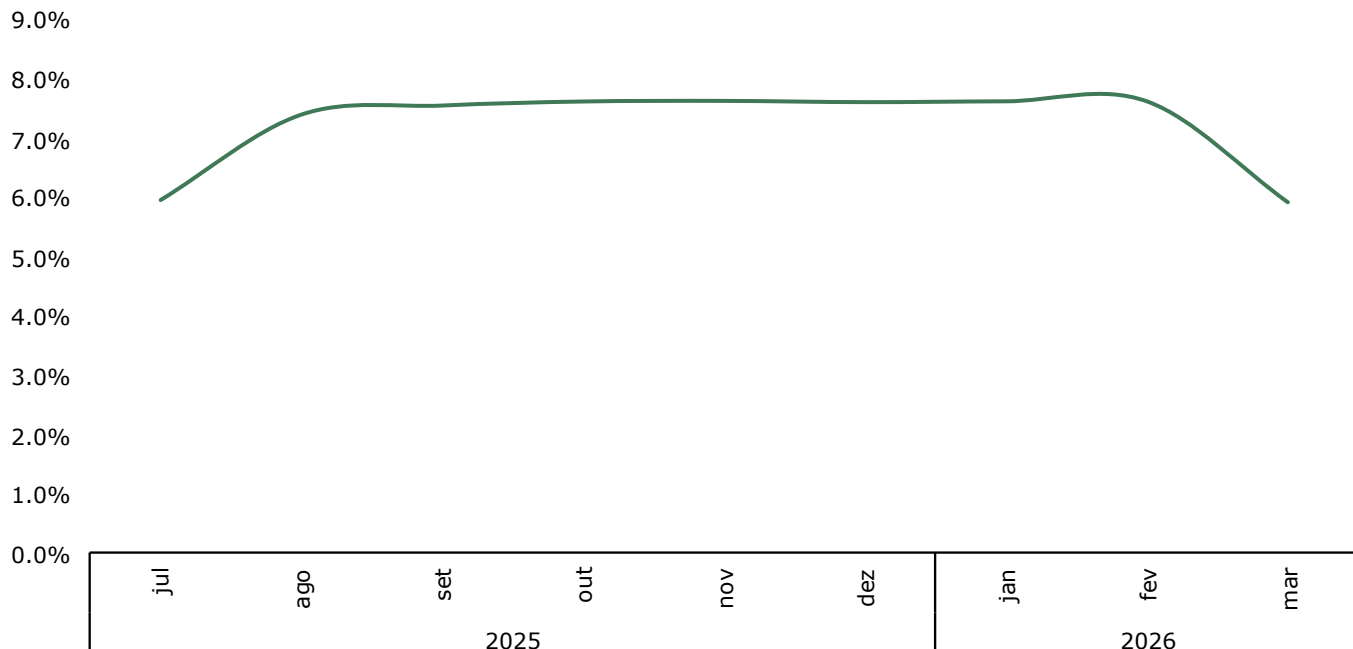
Relatório de Gestão  
Abril de 2026

## Carteira

### Setor



### Histórico de Subordinação



Relatório de Gestão  
Abril de 2026

## Rentabilidade

	Jan	Fev	Mar	Abr	Mai	Jun	Jul	Ago	Set	Out	Nov	Dez	Acum.
2025	-	-	-	-	-	-	-	1.41%	1.48%	1.55%	1.28%	1.48%	8.93%
CDI	-	-	-	-	-	-	-	1.16%	1.22%	1.28%	1.05%	1.22%	8.38%
%CDI	-	-	-	-	-	-	-	121%	121%	121%	121%	121%	107%
CDI+%a.a.	-	-	-	-	-	-	-	3.00%	3.00%	3.00%	3.00%	3.00%	0.88%
2026	1.41%	1.14%	1.47%	-	-	-	-	-	-	-	-	-	-
CDI	1.16%	0.94%	1.21%	-	-	-	-	-	-	-	-	-	-
%CDI	121%	121%	122%	-	-	-	-	-	-	-	-	-	-
CDI+%a.a.	3.00%	3.00%	3.00%	-	-	-	-	-	-	-	-	-	-
2027	-	-	-	-	-	-	-	-	-	-	-	-	-
CDI	-	-	-	-	-	-	-	-	-	-	-	-	-
%CDI	-	-	-	-	-	-	-	-	-	-	-	-	-
CDI+%a.a.	-	-	-	-	-	-	-	-	-	-	-	-	-
2028	-	-	-	-	-	-	-	-	-	-	-	-	-
CDI	-	-	-	-	-	-	-	-	-	-	-	-	-
%CDI	-	-	-	-	-	-	-	-	-	-	-	-	-
CDI+%a.a.	-	-	-	-	-	-	-	-	-	-	-	-	-
2029	-	-	-	-	-	-	-	-	-	-	-	-	-
CDI	-	-	-	-	-	-	-	-	-	-	-	-	-
%CDI	-	-	-	-	-	-	-	-	-	-	-	-	-
CDI+%a.a.	-	-	-	-	-	-	-	-	-	-	-	-	-
2030	-	-	-	-	-	-	-	-	-	-	-	-	-
CDI	-	-	-	-	-	-	-	-	-	-	-	-	-
%CDI	-	-	-	-	-	-	-	-	-	-	-	-	-
CDI+%a.a.	-	-	-	-	-	-	-	-	-	-	-	-	-

Relatório de Gestão  
Abril de 2026

## Pagamentos<sup>1</sup>

Mês	Juros	Principal	Valor/Cota	Mês	Juros	Principal	Valor/Cota
ago/25	Não	Não	-	jan/28	Sim	Sim	A definir
set/25	Não	Não	-	fev/28	Sim	Sim	A definir
out/25	Não	Não	-	mar/28	Sim	Sim	A definir
nov/25	Não	Não	-	abr/28	Sim	Sim	A definir
dez/25	Não	Não	-	mai/28	Sim	Sim	A definir
jan/26	Não	Não	-	jun/28	Sim	Sim	A definir
fev/26	Sim	Não	R\$ 1,32	jul/28	Sim	Sim	A definir
mar/26	Sim	Não	R\$ 1,61	ago/28	Sim	Sim	A definir
abr/26	Sim	Não	A definir	set/28	Sim	Sim	A definir
mai/26	Sim	Não	A definir	out/28	Sim	Sim	A definir
jun/26	Sim	Não	A definir	nov/28	Sim	Sim	A definir
jul/26	Sim	Não	A definir	dez/28	Sim	Sim	A definir
ago/26	Sim	Não	A definir	jan/29	Sim	Sim	A definir
set/26	Sim	Não	A definir	fev/29	Sim	Sim	A definir
out/26	Sim	Não	A definir	mar/29	Sim	Sim	A definir
nov/26	Sim	Não	A definir	abr/29	Sim	Sim	A definir
dez/26	Sim	Não	A definir	mai/29	Sim	Sim	A definir
jan/27	Sim	Não	A definir	jun/29	Sim	Sim	A definir
fev/27	Sim	Não	A definir	jul/29	Sim	Sim	A definir
mar/27	Sim	Não	A definir	ago/29	Sim	Sim	A definir
abr/27	Sim	Não	A definir	set/29	Sim	Sim	A definir
mai/27	Sim	Não	A definir	out/29	Sim	Sim	A definir
jun/27	Sim	Não	A definir	nov/29	Sim	Sim	A definir
jul/27	Sim	Não	A definir	dez/29	Sim	Sim	A definir
ago/27	Sim	Não	A definir	jan/30	Sim	Sim	A definir
set/27	Sim	Não	A definir	fev/30	Sim	Sim	A definir
out/27	Sim	Não	A definir	mar/30	Sim	Sim	A definir
nov/27	Sim	Não	A definir	abr/30	Sim	Sim	A definir
dez/27	Sim	Não	A definir	mai/30	Sim	Sim	A definir
jan/28	Sim	Não	A definir	jun/30	Sim	Sim	A definir

(1): Os valores das cotas que não estão preenchidos ("A definir") serão atualizados ao longo dos meses, conforme a variação do CDI

Relatório de Gestão  
Abril de 2026

## Características do Fundo

<b>Fundo</b>	Polígono Delta FIDC
<b>CNPJ</b>	61.536.498/0001-04
<b>Gestor</b>	Polígono Capital Ltda.
<b>Coordenador Líder</b>	
<b>Administrador, Custodiante e Escriturador</b>	
<b>Categoria ANBIMA</b>	Outros - Multicarteira outros
<b>Classe</b>	Classe única
<b>Data de início</b>	31/07/2025
<b>Tributação</b>	Isento de come-cotas, com alíquota de 15% somente no momento de amortizações <sup>1</sup>
<b>Público alvo</b>	Investidores Qualificados
<b>Taxa de administração</b>	0.15% a.a. (Valor Mínimo de R\$ 10,000.00)
<b>Taxa de gestão</b>	0.90% a.a.
<b>Prazo de duração</b>	5 anos
<b>Exercício social</b>	Último dia útil do mês de setembro de cada ano
<b>PL atual do fundo<sup>2</sup></b>	R\$ 360.62 MM
<b>Média do PL (12 meses)<sup>3</sup></b>	R\$ 356.90MM

Relatório de Gestão  
Abril de 2026

## Disclaimer

Este material foi elaborado pela Polígono, na qualidade de Gestora do Polígono Delta FIDC, com finalidade exclusivamente informativa e pode ser considerado um Material de Divulgação. A Polígono não comercializa e nem distribui cotas de fundos de investimentos. **ESTE FUNDO TEM MENOS DE 12 (DOZE) MESES. PARA AVALIAÇÃO DA PERFORMANCE DE UM FUNDO DE INVESTIMENTO, É RECOMENDÁVEL A ANÁLISE DE, NO MÍNIMO, 12 (DOZE) MESES.** Fundos não contam com garantia do administrador do Fundo, do gestor da carteira, de qualquer mecanismo de seguro ou, ainda, do Fundo Garantidor de Crédito – FGC. Ao investidor, é recomendada a leitura cuidadosa do regulamento do Fundo ao aplicar seus recursos. A rentabilidade obtida no passado não representa garantia de rentabilidade futura e a rentabilidade divulgada não é líquida de impostos. Não há garantia de que este Fundo terá o tratamento tributário do Regime Específico dos Fundos Não Sujeitos à Tributação Periódica. O presente material não constitui oferta e/ou recomendação e/ou solicitação para subscrição ou compra de quaisquer valores mobiliários. As informações aqui contidas refletem os dados apurados e o atual julgamento da Polígono na data de sua divulgação e estão, portanto, sujeitas a alterações sem aviso prévio. Os dados e informações aqui contidos correspondem a dados históricos, de forma que (i) não estão livres de erros; (ii) não é possível garantir que os cenários projetados e/ou obtidos venham efetivamente a ocorrer ou a se repetir; (iii) não configuram, em nenhuma hipótese, promessa ou garantia de retorno esperado nem de exposição máxima de perda; (iv) não devem ser utilizadas para embasar nenhum procedimento administrativo perante órgãos fiscalizadores ou reguladores; e (v) não devem ser considerados informações plenas e suficientes para embasar eventual decisão de investimento ou desinvestimento. A Polígono não declara ou garante, de forma expressa ou implícita, a integridade, confiabilidade ou exatidão de tais informações e se exime de qualquer responsabilidade por quaisquer prejuízos, diretos ou indiretos, que venham a decorrer da utilização desse material e de seu conteúdo. Este material apresenta informações resumidas e não é um documento completo, de modo que os investidores devem ler o regulamento e demais documentos legais do Polígono Delta FIDC antes de investir. Os fundos de crédito privado estão sujeitos a risco de perda substancial de seu patrimônio líquido em caso de eventos que acarretem o não pagamento dos ativos integrantes de sua carteira, inclusive por força de intervenção, regime de administração temporária, falência, recuperação judicial ou extrajudicial dos emissores responsáveis pelos ativos do referido fundo. O regulamento está disponível no link na rede mundial de computadores no website da CVM: <https://web.cvm.gov.br/app/fundosweb/#/consultaPublica>.