

AMBIPAR PARTICIPAÇÕES E EMPREENDIMENTOS S.A.

Relatório de revisão do auditor independente

Informações contábeis intermediárias individuais e  
consolidadas

Em 30 de setembro de 2021

## AMBIPAR PARTICIPAÇÕES E EMPREENDIMENTOS S.A.

Informações contábeis intermediárias individuais e consolidadas  
Em 30 de setembro de 2021

### Conteúdo

Divulgação dos resultados

Relatório de revisão do auditor independente sobre as informações contábeis intermediárias individuais e consolidadas

Balancos patrimoniais intermediários individuais e consolidados

Demonstrações intermediárias dos resultados individuais e consolidadas

Demonstrações intermediárias dos resultados abrangentes individuais e consolidadas

Demonstrações intermediárias das mutações do patrimônio líquido individuais e consolidadas

Demonstrações intermediárias dos fluxos de caixa individuais e consolidadas - método indireto

Demonstrações intermediárias do valor adicionado individuais e consolidadas - informação suplementar

Notas explicativas da Administração às informações contábeis intermediárias individuais e consolidadas

# RELEASE DE RESULTADOS 3T21

**Videoconferência em Português** (tradução simultânea para o inglês)

Sexta-feira, 12 de novembro de 2021

09h00 (horário de São Paulo)

07h00 (horário de NY)

**Webcast:** [Clique aqui](#)

**Contatos RI:**

Thiago da Costa Silva

Diretor Financeiro e de Relações com Investidores

Lúcia de Luiz César

Gerente de Relações com Investidores

Telefone: +55 (11) 98477-2704

Site: <https://ri.ambipar.com/>

E-mail: [ri@ambipar.com](mailto:ri@ambipar.com)



A líder em gestão ambiental.

## RESULTADOS 3T21

### DESTAQUES FINANCEIROS CONSOLIDADOS

Desatqueues Consolidados (R\$ milhões)	3T20	2T21	3T21	Δ% 3T21 vs. 3T20	Δ% 2T21 vs. 3T21	9M20	9M21	Δ% 9M21 vs. 9M20	2020	2021 pro forma <sup>1</sup>	Δ% 2021 vs.2020
Receita Bruta	200,5	408,7	708,8	254%	73%	544,4	1.414,9	160%	800,4	2.835,0	254%
Receita Líquida	175,9	356,2	616,0	250%	73%	475,6	1.234,6	160%	701,6	2.464,0	251%
Custos e despesas	(129,0)	(259,0)	(454,9)	253%	76%	(341,8)	(903,5)	164%	(504,1)	(1.819,4)	261%
EBITDA	46,9	97,2	161,2	244%	66%	133,8	331,1	147%	197,6	644,6	226%
Margem EBITDA	26,7%	27,3%	26,2%	-0,5%	-1%	28,1%	26,8%	-1%	28,2%	26,2%	-7%
Lucro líquido	0,2	40,6	43,7	n/a	n/a	23,2	116,6	n/a	49,5	174,7	253%
Dívida Líquida	(478,2)	961,4	1.534,5	-421%	60%	(478,2)	1.534,5	-421%	(384,5)	1.534,5	-499%

(1) Resultado do 3T21 anualizado

### MENSAGEM DA ADMINISTRAÇÃO

O terceiro trimestre de 2021, foi marcado pelo avanço acelerado do nosso plano de crescimento, com 12 aquisições, sendo sete na Response e cinco na Environment, movimento estratégico para a geração de valor sustentável a todos os stakeholders da Companhia, ao passo que não perdemos o foco na qualidade dos serviços prestados aos nossos clientes.

Na **Response** foram adquiridas:

- I. Swat Consulting: Atua há 19 anos com atendimento de emergências ambientais e treinamentos, com 2 bases operacionais nos estados de Michigan e Dakota do Norte com foco de atuação nos modais marítimo, rodoviário, industrial, remediação de solo e treinamentos;
- II. SABI Tech: Atua há 17 anos na prestação de serviços com foco no atendimento a emergências ambientais no modal rodoviário. Possui 14 bases operacionais na Colômbia, estrategicamente localizadas nas principais rotas e em pontos com histórico de acidentes;
- III. ControlPar Participações: Holding que controla 6 empresas que atuam em demandas ambientais, focadas na prevenção de acidentes, avaliação e mitigação de riscos e danos ambientais, tais como: Licenciamento Ambiental, Execução de Programas Ambientais, Geotecnologia, Aerolevantamentos, Oceanografia, Hidrografia, Modelagem Computacional, Sistemas de Gerenciamento (Ambiental e Fundiário) e Meio Ambiente Industrial;
- IV. Professional Emergency Resource Services (PERS): Com 27 anos de know how em atendimentos de emergências L1. A central de emergências 24 horas, fica localizada no estado de Utah, nos Estados Unidos e atende a diversos países do mundo;
- V. Emerge Hydrovac: Atua em atendimentos de emergências ambientais e serviços industriais, com foco nos modais rodoviário e industrial. Possui 3 bases operacionais nos estados de British Columbia e Alberta, no Canadá;
- VI. Lynx Creek Industrial & Hydrovac: Com 11 anos de know how, atua em atendimentos de emergências ambientais e serviços industriais, com foco nos modais, rodoviário e industrial. Possui uma base operacional no estado de British Columbia no Canadá.
- VII. Lehane Environmental & Industrial Services: Possui 45 anos de know how em atendimentos de emergências ambientais e serviços industriais. Possui 2 bases operacionais na Irlanda, em Cork e Dublin.

Na **Environment**, foram adquiridas:

- I. Biofilica: Atua há 13 anos com foco na criação de um sólido e confiável mercado de serviços ambientais no Brasil, permitindo tornar a conservação e restauração florestal atividades economicamente relevantes para produtores rurais e comunidades. Precursora no desenvolvimento de projetos de REDD+ (Redução da Emissões por Desmatamento e Degradação Florestal) na Amazônia e hoje detém em seu portfólio de projetos a maior área do mundo sob certificação de créditos de carbono florestal;
- II. Triciclo: Cria soluções tecnológicas para a logística reversa de resíduos sólidos, sendo precursora na criação de um sistema de monetização de resíduos vinculado a um programa de benefícios, fidelidade, gamificação, marketing, e controle em tempo real;
- III. Drypol: Atua há 20 anos no mercado do plástico. Iniciou suas atividades reciclando o polietileno tereftalato (PET) e hoje, transforma o PET em pré-formas para embalagens de higiene e limpeza em geral, utilizando-se de tecnologia de ponta em todo o seu processo produtivo;
- IV. Suprema: Atua há 26 anos no gerenciamento, movimentação e tratamento de resíduos, coprocessamento, valorização de recicláveis, carregamento e transporte de rocha com foco principal no setor de mineração. Possui expertise em customização de equipamentos para atendimento a demandas específicas e tem sido premiada anualmente pelos clientes como destaque no fornecimento de serviços e práticas de gestão de Qualidade e Segurança. Tem abrangência nacional, com operações em São Paulo, Minas Gerais, Rio de Janeiro, Espírito Santo, Goiás e Rio Grande do Sul;
- V. SIR Ambiente: Atua há quase 20 anos no mercado brasileiro provendo soluções em gerenciamento resíduos industriais, consultoria ambiental, processos de manufatura reversa de equipamentos médico hospitalares, eletroeletrônicos, vestuários, lâmpadas, aerossol, entre outros, incentivando processos de economia circular, como a valorização de resíduos e buscando inovações sustentáveis para seus clientes e parceiros.

O resultado da Ambipar vem crescendo trimestralmente, principalmente, à medida que as empresas adquiridas são incorporadas e consolidadas ao Grupo Ambipar. Estamos comprometidos com a evolução dos resultados e os números do terceiro trimestre demonstram que estamos no caminho certo. A receita bruta consolidada atingiu R\$709 milhões no 3T21, crescimento de 253% comparado ao 3T20, devido as aquisições e aos novos contratos na Environment, além da captura da escalabilidade com o aumento das bases de Response, que resultou em aumento no número de contratos e emergências, somada as aquisições ocorridas.

O EBITDA consolidado do 3T21 foi de R\$161 milhões com margem EBITDA de 26,2%, aumento de R\$ 114 milhões em relação ao mesmo período de 2020.

Seguimos focados nas iniciativas operacionais buscando a melhoria contínua dos serviços prestados aos nossos clientes de Response e Environment e, em movimentos estratégicos (aquisições) que possam criar valor aos stakeholders com o objetivo de complementar e ampliar nossa atuação no longo prazo.

Muito obrigado a todos.

Thiago da Costa Silva  
Diretor Financeiro e de Relações com Investidores

## SUMÁRIO

1. PERFIL DA COMPANHIA
  - 1.1. Composição Acionária
  - 1.2. Segmentos de Atuação
    - 1.2.1 Response
    - 1.2.2 Environment
2. CRESCIMENTO
3. DESEMPENHO FINANCEIRO
  - 3.1. Receita Líquida
  - 3.2. Custos e despesas
  - 3.3. EBITDA e Margem EBITDA
  - 3.4. Resultado Financeiro
  - 3.5. Resultado Líquido
  - 3.6. Endividamento
  - 3.7. ROIC
4. CAPEX
5. ESG
6. MERCADO DE CAPITAIS
7. EVENTO SUBSEQUENTE
8. ANEXOS
  - 8.1. Balanço Patrimonial
  - 8.2. Demonstração de Resultados

## 1. PERFIL DA COMPANHIA

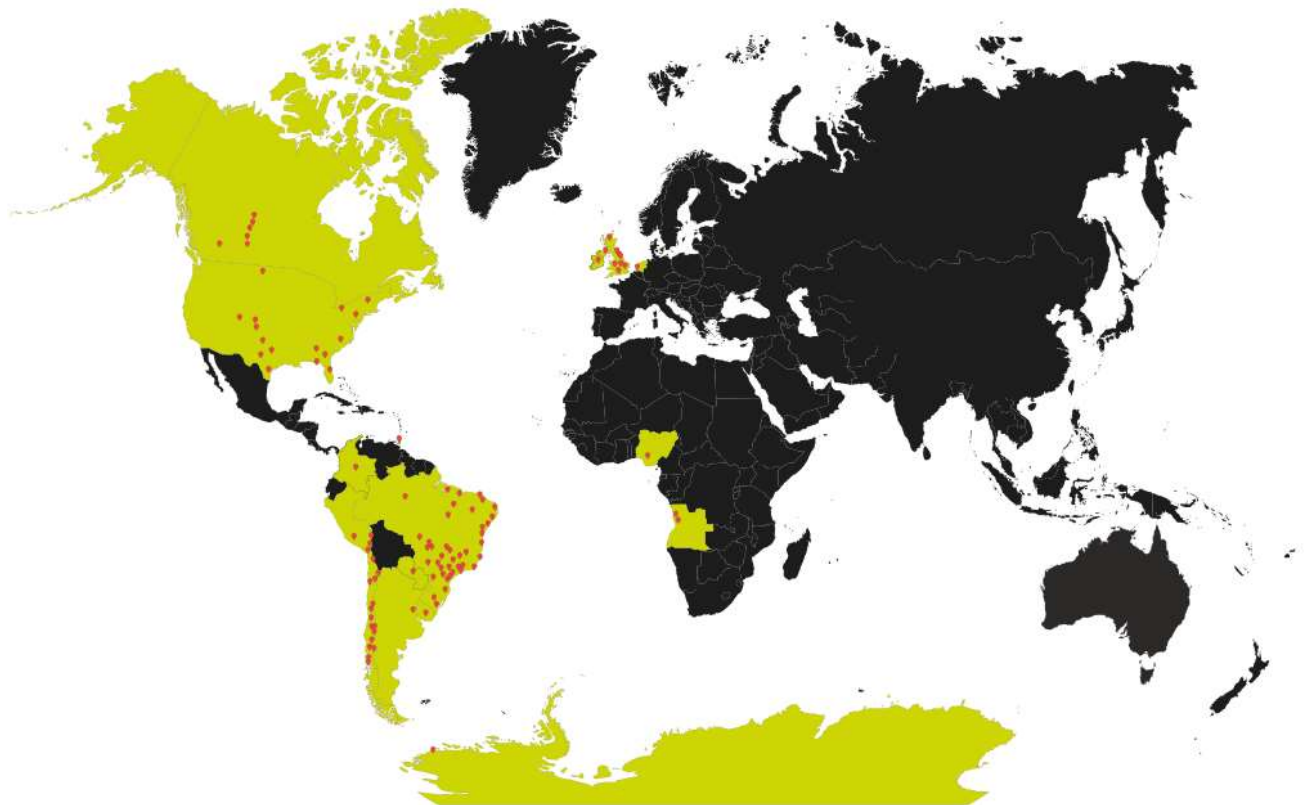
O Grupo Ambipar foi fundado em 1995 e com seu crescimento no decorrer dos anos, em 2010 criou-se a Ambipar Participações e Empreendimentos S.A. ("Companhia" ou "Ambipar"), líder em gestão ambiental, com sede na cidade de São Paulo. A Ambipar tem como objetivo atuar como holding, controladora de participações societárias. Formada por dois segmentos no mercado de gestão ambiental "Environment" e "Response", tem em seu DNA o comprometimento com as questões sustentáveis, trabalhando os pilares ESG ("Environment, Social and Governance") dentro de seus negócios e apoiando seus clientes.

No segmento de Environment, a Companhia atua na gestão total de resíduos, com foco na valorização, sob o conceito de economia circular, especialmente no tratamento, reuso, reparo e reciclagem de materiais. Em Response, a Ambipar atua na resposta a acidentes com produtos químicos e poluentes; no combate a incêndios; em emergências ambientais em rodovias, ferrovias, aeroportos, portos, indústrias, mineradoras e dutos; e em desastres naturais. Em 2020, frente à nova realidade estabelecida pela pandemia do Covid-19, incluímos no portfólio soluções para desinfecção de ambientes para contenção do vírus. Desse modo, os negócios estão estruturados em dois segmentos de forma sinérgica e para dotá-los de tecnologia e soluções inovadoras, mantemos um Centro de Pesquisa, Desenvolvimento e Inovação (PD&I).

A Ambipar abriu capital em 13 de julho de 2020, sendo a primeira empresa de gestão ambiental a entrar na B3: Brasil, Bolsa, Balcão, no segmento Novo Mercado. Na operação, foi captado R\$ 1,1 bilhão para execução do plano de crescimento e expansão da Companhia.

### Mapa de Atuação

**18 Países, + de 300 Bases:** Angola, Argentina, Brasil, Canadá, Chile, Colômbia, Escócia, Estados Unidos, Holanda, Inglaterra, Irlanda do Norte, Nigéria, País de Gales, Paraguai, Peru, Trinidad e Tobago e Uruguai



## 1.1. COMPOSIÇÃO ACIONÁRIA

Após a realização da oferta inicial de ações (IPO), em julho de 2020, a Ambipar passou a negociar as ações ordinárias pelo ticker AMBP3 na Bolsa de Valores de São Paulo (B3), listada no Novo Mercado, segmento de listagem que conduz ao mais elevado padrão de governança corporativa. Abaixo demonstramos a composição acionária da Companhia em 30 de setembro de 2021:



Free-float: Inclui 5,0% de participação acionária detida por outros membros do Grupo de controle

## 1.2. SEGMENTOS DE ATUAÇÃO

### 1.2.1 ENVIRONMENT

Pioneira em soluções ambientais, a Ambipar Environment atua em todo o território nacional e América Latina, oferecendo soluções integradas para toda a cadeia de negócio. Com os princípios da economia circular, a Ambipar incorpora os resíduos aos processos produtivos, reduzindo a utilização de recursos naturais e custos financeiros, focando na perenidade do negócio e subsidiando seus clientes com total engajamento e melhoria nos seus indicadores ESG (Environmental, Social and corporate Governance). Abaixo destacamos as linhas de negócio do segmento de Environment:

- 1) Gestão e Valorização total de Resíduos: Minimizar os impactos ambientais através de soluções integradas com foco na política de aterro zero, seguindo os princípios da Economia Circular previstos na Política Nacional de Resíduos Sólidos<sup>1</sup> ("PNRS").
  - Tratamento de Resíduos
  - Valorização de resíduos
  - Coleta e transporte de resíduo
  - Coprocessamento
  - Pesquisa, Desenvolvimento & Inovação (PD&I)
  - Engenharia ambiental
- 2) Logística Reversa e Pós Consumo: Projetos dedicados às indústrias, entidades gestoras e seus programas para o atendimento dos Termos de Compromisso e Acordos Setoriais previstos na Política Nacional de Resíduos Sólidos. Os projetos são elaborados de forma personalizada de acordo com a operação do cliente, com a disponibilização de coletores para acondicionamento, coleta e valorização de resíduos. Operamos



com logística reversa de resíduos como: Embalagem pós-consumo, Fármacos e Eletroeletrônicos. A Ambipar garante a rastreabilidade de toda a cadeia reversa e brain protection dos seus clientes.

No segundo trimestre de 2021 a Ambipar adquiriu a Boomera, empresa referência em logística reversa e economia circular, que auxilia as indústrias a encontrar diversas maneiras de encarar a produção de bens de consumo e de consumir. A Boomera desenvolve projetos que transformam resíduos plásticos provenientes de cooperativas de catadores em resinas plásticas recicladas, de alta performance e escala.

A Boomera trabalha, também, com a transformação de embalagens laminadas de difícil reciclabilidade (sachês de temperos, molhos atomatados, entre outros) em produtos de utensílio doméstico com design e ampliação de sua vida útil, o que era lixo, agora é uma utilidade para a casa das pessoas. Investimos também em projetos com cooperativas de catadores.

Ainda, para complementar o negócio de pós-consumo, adquirimos as empresas Drypol e Triciclo, empresas especializadas na produção de embalagens com PET reciclado, e criação de soluções tecnológicas para logística reversa de resíduos sólidos, respectivamente.

A Triciclo foi pioneira na criação de um sistema de monetização de resíduos vinculado a um programa de benefícios, fidelidade, gamificação, marketing e controle em tempo real. Temos em nosso portfólio três tipos de ecopontos digitais que hoje são referências nacionais, onde todos concedem para o usuário final um cashback para utilização de créditos no transporte público, descontos em conta de energia, acesso à cultura, entre outros benefícios.

- 3) Crédito de Carbono: Pela natureza de nossas atividades, somos geradores de crédito de carbono através de: (a) processos de valorização de resíduos, com a criação de produtos que reduzem as emissões de carbono; (b) reciclagem ou reaproveitamento dos resíduos como matéria-prima à cadeia produtiva (Economia Circular/Logística reversa); (c) substituição de matriz energética em plantas de coprocessamento; ou (d) Nature-Based Solutions (Soluções Baseadas na Natureza).

Como estratégia na linha de negócio de carbono, adquirimos no 3T21 a Biofilica, empresa brasileira focada na conservação de florestas nativas a partir da comercialização de serviços ambientais e créditos de carbono. A Biofilica iniciou 2021 a comercialização dos créditos de carbono dos Projetos REDD+ Jari Pará e Projeto REDD+ Maísa e, as vendas do Projeto REDD+ Maísa foram finalizadas em maio de 2021 e o Jari Pará está encerrando seu ciclo de vendas. Além disso, a fim de atender e endereçar a crescente demanda de mercado para créditos de carbono no mercado voluntário, em 2021 a Biofilica estruturou a operação de sourcing (originação) e intermediação de créditos de carbono de projetos terceiros e fora do escopo florestal. A estratégia vem em linha de diversificação dos produtos oferecidos com preços mais competitivos para melhor atender os clientes.

- 4) Outras soluções: Por meio da prestação de serviços de consultoria e auditoria em compliance, promovemos a segurança das operações de nossos clientes e ajudamos a evitar que sofram penalidades ou multas em decorrência da legislação socioambiental brasileira incidente sobre suas respectivas atividades. Mediante o oferecimento de soluções no segmento de gestão integrada com foco em ESG, assim como de softwares e treinamentos voltados para a profissionalização do mercado ESG, ajudamos nossos clientes a implementar uma agenda de sustentabilidade e validamos suas ações sustentáveis.

## 1.2.2 RESPONSE

A Ambipar Response, atua no Brasil, América do Norte e Europa no segmento de atendimento emergencial envolvendo acidentes com produtos químicos e poluentes, e no combate a incêndios. É especialista em gerenciamento de crises e atendimento a emergências que afetam a saúde, meio ambiente e o patrimônio. A atuação é feita por equipe própria com mais bases espalhadas pelo mundo e atendimento 24 horas por dia, durante todos os dias do ano.

A Ambipar Response possui um Centro de Controle e Gerenciamento de Emergências (CECOE), que apoia as operações de campo, totalmente informatizado. Também é oferecido serviços em prevenção de acidentes, treinamentos e resposta a emergências. A Ambipar Response possui um dos maiores e mais completos campos de treinamento multimodal com produtos perigosos da América Latina localizado no município de Nova Odessa, no Estado de São Paulo, além de 2 unidades de treinamento localizadas no Chile e Peru. Abaixo destacamos às linhas de atuação do segmento da Response:

1) Prevenção de acidentes: Elaboração de estudos de engenharia para prevenção de acidentes nos diferentes modais de transporte, plantas industriais, barragens e terminais portuários. Os trabalhos são elaborados sob uma robusta plataforma de geoprocessamento, com a utilização de sistemas de informações geográficas (SIG) e webmapping.

2) Treinamento: Portfólio com diversos tipos de treinamentos focados na especialização em atendimento emergencial, prevenção de riscos ocupacionais e segurança do trabalho.

3) Respostas emergenciais: Gerenciamento de crises e atendimento a emergências envolvendo acidentes com produtos químicos e poluentes que afetem a saúde, meio ambiente e o patrimônio. A Ambipar atua no atendimento a emergências ambientais ocorridas em rodovias, ferrovias, aeroportos, portos, terminais portuários, indústrias, mineradoras e dutos. As bases operacionais estão distribuídas estrategicamente na América do Sul, América do Norte, Europa, África e Antártida para prestar o melhor atendimento em gestão de crises.

4) Desinfecção de Ambientes: É uma medida eficiente para acabar com vírus, bactérias, fungos e garantir a proteção das pessoas que utilizam o local protegidas.

5) Serviços Industriais: Modernos equipamentos com tecnologia agregada para a realização de serviços de limpeza, mecanizada ou manual, transferência entre tanques, descomissionamento, demolição e remediação de solo.

6) Equipamento de combate a incêndios: Combate a incêndios industriais com os melhores equipamentos do mundo e, também, a mão de obra especializada cheguem ao Brasil de forma conjunta em qualquer situação emergencial.

## 2. CRESCIMENTO

A Ambipar está constantemente avaliando oportunidades no mercado para o seu crescimento e tem avançado neste âmbito. A estratégia de crescimento da Companhia via aquisições (M&A) busca adicionar novas soluções e tecnologias, setores e geografias complementares dentro e fora do Brasil, além de sinergia com a base atual de clientes, respeitando a premissa de geração de valor sustentável.

Outra importante via de crescimento é o orgânico, pautado no cross-selling de serviços prestados por todas as linhas de atuação da Companhia. A estratégia está focada na construção de um relacionamento sólido e duradouro com a base de clientes, desenvolvendo soluções específicas para atender as necessidades de cada um.

O plano de crescimento em Environment tem foco de expansão no Brasil e América Latina e está alicerçado em uma estratégia de inovação disruptiva, com uso de tecnologia de ponta em pesquisa e desenvolvimento (P&D) focado na valorização de resíduos aplicando os conceitos da economia circular.

No segmento de Response, o foco é a expansão no Brasil e exterior (América do Norte e Europa), com atuação em prevenção, treinamento e atendimento emergencial, seguindo padrões e diretrizes internacionais com estrutura própria e alta capilaridade, garantindo nossa eficiência no tempo de resposta e reduzindo e mitigando possíveis impactos ambientais.

### 3. DESEMPENHO FINANCEIRO CONSOLIDADO

#### 3.1 Receita Bruta e Receita Líquida

A receita operacional bruta consolidada atingiu R\$ 709 milhões no 3T21, crescimento de 253% em relação ao mesmo período de 2020. No acumulado dos nove meses a receita bruta consolidada registrou R\$ 1.415 milhões, 160% acima do mesmo período de 2020.

Receita Consolidada (R\$ milhões)	3T20	2T21	3T21	Δ% 3T21 vs. 3T20	Δ% 2T21 vs. 3T21	9M20	9M21	Δ% 9M21 vs. 9M20
Receita Bruta	200,5	408,7	708,8	254%	73%	544,4	1.414,9	160%
<b>Environment</b>	<b>98,3</b>	<b>193,5</b>	<b>446,4</b>	<b>354%</b>	<b>131%</b>	<b>267,9</b>	<b>775,8</b>	<b>190%</b>
Gestão total de Resíduos	54,1	138,2	275,5	409,3%	99%	156,6	494,8	216%
Pós Consumo	2,4	1,1	57,4	2299,7%	5118%	6,1	61,0	902%
Carbono	0,0	0,0	3,4	n/a	n/a	0,0	3,4	n/a
Outros	41,8	54,2	110,1	163,5%	103%	105,2	216,7	106%
<b>Response</b>	<b>102,2</b>	<b>215,2</b>	<b>262,4</b>	<b>156,6%</b>	<b>22%</b>	<b>276,5</b>	<b>639,1</b>	<b>131%</b>
Brasil	44,9	70,1	82,2	83,1%	17%	126,3	211,8	68%
Internacional	57,3	145,1	180,2	214,3%	24%	150,1	427,3	185%
LatAm (Ex Brasil)	34,2	36,9	47,7	39,3%	29%	94,0	120,4	28%
Reino Unido	9,4	42,4	50,1	434,4%	18%	26,1	115,7	344%
Estados Unidos e Canadá	13,7	65,8	82,4	500,7%	25%	30,1	191,2	535%
Deduções consolidadas	(24,6)	(52,5)	(92,7)	277%	77%	(68,7)	(180,3)	162%
Receita Líquida consolidada	175,9	356,2	616,0	250%	73%	475,6	1.234,6	160%
<b>Environment</b>	<b>84,6</b>	<b>165,9</b>	<b>382,6</b>	<b>352%</b>	<b>131%</b>	<b>230,1</b>	<b>666,6</b>	<b>190%</b>
<b>Response</b>	<b>91,3</b>	<b>190,3</b>	<b>233,4</b>	<b>156%</b>	<b>23%</b>	<b>245,5</b>	<b>568,0</b>	<b>131%</b>

O aumento percebido na comparação trimestral deve-se, principalmente, ao início da consolidação das empresas adquiridas, com destaque para:

**Gestão de Resíduos:** Crescimento em função, principalmente, da consolidação de Disal, AFC, Metal Ar e Suprema que juntas adicionaram 105 novos contratos ao portfólio da Ambipar, somado ao crescimento orgânico com a implementação de 7 novos contratos durante o 3T21.

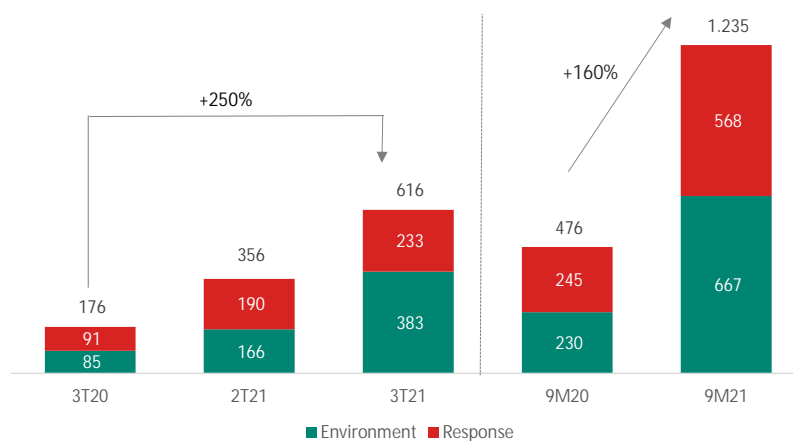
**Pós Consumo:** Crescimento decorrente das aquisições de Boomera, Drypol e Triciclo com início da consolidação dos resultados a partir de agosto de 2021.

**Carbono:** Com a aquisição da Biofilica, foram vendidas 212 mil toneladas de CO2 evitado (tCO2e) durante o 3T21.

Em Response, destaque para o crescimento na receita bruta, principalmente, do mercado internacional, pelas aquisições de EMS, PEERS e Swat nos EUA, Emerge e Lynx no Canadá, Lehane na Irlanda. Ao final do 3T21, 69% da receita bruta da Response foi oriunda do mercado externo.

As deduções da receita bruta referem-se, substancialmente, aos impostos PIS/COFINS e ISS e atingiram R\$ 93 milhões no 3T21 e R\$180 milhões no 9M21, aumento que acompanha o crescimento do faturamento. Desta forma, a receita líquida consolidada totalizou R\$ 616 milhões no 3T21 e R\$ 1.235 milhões nos 9M21, conforme demonstrado abaixo.

(R\$ Milhões)



### 3.2 Custos e Despesas Consolidados

Os custos consolidados atingiram R\$ 419 milhões do 3T21 e R\$ 843 milhões no 9M21. O novo patamar de custos da Companhia reflete a estratégia de crescimento do Grupo Ambipar através de aquisições (M&A).

As despesas gerais e administrativas totalizaram R\$ 36 milhões no 3T21 e R\$ 60 milhões no acumulado de nove meses de 2021. Com isso, o total de custos e despesas do 3T21 atingiram R\$ 455 milhões no terceiro trimestre de 2020 e R\$ 904 milhões nove meses de 2021. Abaixo destacamos as principais variações:

Custos e despesas (R\$ milhões)	3T20			2T21			3T21			Δ% 3T21 vs. 3T20	Δ% 2T21 vs. 3T21
	Environment	Response	Total	Environment	Response	Total	Environment	Response	Total	Total	Total
<b>Custo serviço prestado - caixa</b>											
Pessoal	34,3	36,3	70,6	58,2	73,0	131,2	137,8	91,3	229,1	224,3%	74,6%
Terceiros	7,0	5,1	12,1	16,2	19,8	36,0	49,7	28,8	78,5	547,7%	118,2%
Manutenção	3,8	1,2	5,0	9,6	8,6	18,2	30,3	4,5	34,8	601,1%	91,2%
Combustível	3,9	0,5	4,4	8,3	5,4	13,8	11,8	6,6	18,4	314,8%	34,0%
Frete	4,0	0,3	4,3	6,0	0,6	6,7	6,8	0,8	7,6	75,9%	13,8%
Materiais	0,4	0,9	1,3	1,3	2,3	3,6	3,3	3,2	6,4	407,0%	77,7%
Aluguéis	0,2	2,4	2,6	1,0	7,3	8,3	1,6	7,2	8,9	245,7%	6,6%
Outros	6,1	12,6	18,7	13,6	15,1	28,7	17,6	17,1	34,7	85,4%	20,9%
<b>Total custo</b>	<b>59,8</b>	<b>59,3</b>	<b>119,1</b>	<b>114,4</b>	<b>132,1</b>	<b>246,5</b>	<b>259,0</b>	<b>159,4</b>	<b>418,5</b>	<b>251,5%</b>	<b>69,7%</b>
<b>Despesas gerais e administrativas</b>	<b>3,1</b>	<b>6,8</b>	<b>9,9</b>	<b>5,5</b>	<b>7,0</b>	<b>12,5</b>	<b>29,8</b>	<b>6,6</b>	<b>36,4</b>	<b>267%</b>	<b>191%</b>
<b>Total de custos e despesas</b>	<b>62,9</b>	<b>66,1</b>	<b>129,0</b>	<b>119,9</b>	<b>139,1</b>	<b>259,0</b>	<b>288,8</b>	<b>166,1</b>	<b>454,9</b>	<b>253%</b>	<b>76%</b>

Custos e despesas (R\$ milhões)	9M20			9M21			Δ% 9M21 vs. 9M20
	Environment	Response	Total	Environment	Response	Total	Total
Custo serviço prestado - caixa							
Pessoal	87,4	102,9	190,3	239,6	221,7	461,4	142,4%
Terceiros	16,8	17,4	34,2	77,0	62,0	139,0	306,6%
Manutenção	10,6	2,4	13,0	45,3	18,1	63,3	387,5%
Combustível	12,1	0,9	13,0	25,7	15,7	41,5	217,9%
Frete	13,1	0,7	13,8	18,1	1,9	20,0	44,8%
Materiais	1,3	2,5	3,8	5,2	6,8	12,0	218,9%
Aluguéis	0,4	5,6	5,9	2,8	19,7	22,5	278,9%
Outros	17,2	29,4	46,5	40,4	43,1	83,5	79,5%
<b>Total custo</b>	<b>159,0</b>	<b>161,6</b>	<b>320,6</b>	<b>454,2</b>	<b>389,0</b>	<b>843,2</b>	<b>163,0%</b>
Despesas gerais e administrativas	8,2	13,0	21,2	39,8	20,5	60,3	184%
<b>Total de custos e despesas</b>	<b>167,1</b>	<b>174,7</b>	<b>341,8</b>	<b>494,0</b>	<b>409,5</b>	<b>903,5</b>	<b>164%</b>

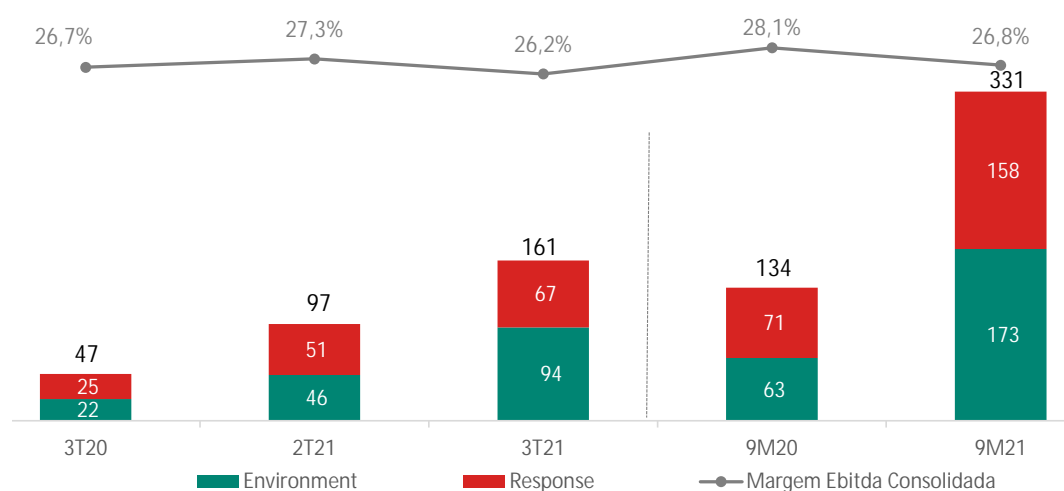
### 3.3 EBITDA e margem EBITDA

O EBITDA consolidado do 3T21 atingiu R\$161 milhões e margem EBITDA consolidada de 26,2% crescimento de R\$ 114 milhões em relação ao 3T20.

No acumulado de nove meses o EBITDA atingiu R\$ 331 milhões e margem de 26,8%, R\$ 197 milhões de aumento em relação ao 9M20.

Conforme já comentando nesse documento, o crescimento do EBITDA reflete a estratégia de crescimento da Companhia através das aquisições realizadas e a contínua disciplina de custos e despesas.

(R\$ Milhões)



Margem EBITDA	3T20	2T21	3T21	9M20	9M21
Response	27,6%	26,9%	28,9%	28,9%	27,9%
Environment	25,7%	27,7%	23,6%	27,4%	25,9%

### 3.4 Resultado Financeiro

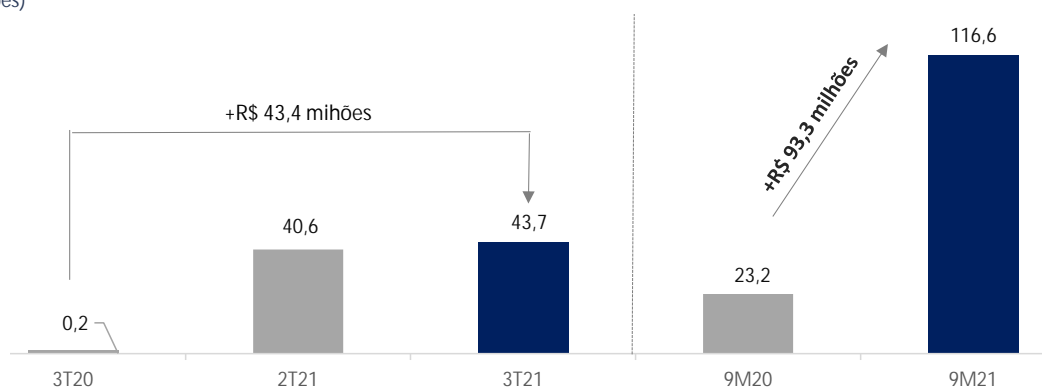
O resultado financeiro líquido registrou despesa de R\$ 43 milhões no 3T21, crescimento de 68% em relação ao mesmo período de 2020. O aumento das despesas financeiras deve-se, principalmente, pelo maior nível de endividamento do Grupo Ambipar ao final de setembro de 2021 de R\$ 2,5 bilhões, combinado com o aumento do CDI no período, encargo que remunera o endividamento bruto da Companhia.

Resultado Financeiro Consolidado (R\$ milhões)	3T20	2T21	3T21	Δ% 3T21 vs. 3T20	Δ% 2T21 vs. 3T21	9M20	9M21	Δ% 9M21 vs. 9M20
Despesas Financeiras	(30,4)	(14,2)	(50,9)	68%	258%	(57,9)	(76,1)	31%
Receitas Financeiras	4,9	5,4	8,2	66%	52%	8,6	24,2	182%
Resultado financeiro líquido	(25,4)	(8,8)	(42,7)	68%	384%	(49,3)	(51,9)	5%

### 3.5 Resultado Líquido

O lucro líquido registrado no 3T21 foi de R\$ 43,6 milhões. O melhor resultado operacional, somado as aquisições do 3T21 foram parcialmente neutralizados, pela maior despesa financeira do período. O lucro líquido nos 9M21 foi impulsionado pelo melhor EBITDA, conforme apresentado acima e atingiu R\$116,5 milhões.

(R\$ Milhões)



### 3.6 Endividamento Consolidado

Em 30 de setembro de 2021, a dívida bruta atingiu o montante de R\$ 2,5 bilhões, aumento de R\$ 2,3 bilhões em relação ao saldo de 30 de dezembro de 2020, principalmente: (i) pela captação de R\$ 450 milhões de capital de giro a uma taxa média de CDI + 2,75% a.a.; (ii) pela emissão, em junho de 2021, de debêntures no valor de R\$ 900 milhões a um custo de CDI + 2,85% a.a. para aquisição correspondente à 100% do capital social da Disal Ambiental e 50% do capital social da Suatrans Chile e (iii) pela 2ª emissão de debêntures de R\$500 milhões a um custo de CDI + 2,75% a.a.. A posição de caixa e equivalentes de caixa ao final do 3T21 era de R\$ 967 milhões e a dívida líquida de R\$ 1,5 bilhão.

Endividamento Consolidado (R\$ milhões)	30/09/2021	31/12/2020
Dívida Bruta	2.501,7	207,1
Curto prazo	260,9	44,9
Longo prazo	2.240,8	162,3
Disponibilidades	967,2	591,6
Dívida Líquida	1.534,5	(384,5)
EBITDA anualizado <sup>1</sup>	644,6	197,6
Alavancagem (x)	2,4	-

(1) EBITDA do 3T21 anualizado

### 3.7 ROIC (Return on Invested Capital)

Abaixo demonstramos o cálculo do ROIC por período.

ROIC Consolidado (R\$ milhões)	3T20	2T21	3T21	Δ% 3T21 vs. 3T20	Δ% 2T21 vs. 3T21
Divida Líquida	(478,2)	961,4	1.534,5	-421%	60%
Patimônio Líquido	1.240,6	1.233,7	1.312,6	6%	6%
Intangível	(319,9)	(1.257,7)	(1.858,5)	481%	48%
Capital empregado	442,5	937,4	988,7	123%	5%
Capital empregado médio	402,4	734,9	963,0	139%	31%
EBIT	106,3	186,1	259,4	144%	39%
IR/CS (30%)	(31,9)	(55,8)	(77,8)	144%	39%
NOPAT (LTM)	74,4	130,3	181,5	144%	39%
ROIC	18,5%	17,7%	18,9%	2%	6%

### 4. CAPEX

O CAPEX do 3T21 foi R\$178 milhões, sendo R\$135 milhões em Environment e R\$43 milhões em Response. Cerca de R\$25 milhões de Environment foi renovação e cerca de R\$35 milhões antecipação de compras futuras para evitar reajuste de preços das máquinas e equipamentos e para criação de buffer.

CAPEX Consolidado (R\$ milhões)	3T20	2T21	3T21	Δ% 3T21 vs. 3T20	Δ% 2T21 vs. 3T21	9M20	9M21	Δ% 9M21 vs. 9M20
Environment	26,5	79,4	134,9	409%	70%	63,4	272,4	330%
Response	22,0	20,0	43,4	97%	117%	42,0	86,2	105%
Total	48,5	99,4	178,3	268%	79%	105,4	358,6	240%

## 5. ESG

A Ambipar divulgou em maio de 2021 seu primeiro Relatório de Sustentabilidade, onde foi apresentada a condução e elaboração da matriz de materialidade. Foram levantamos os temas materiais em conformidade com as diretrizes standards da Global Reporting Initiative (“GRI”).

O processo de materialidade foi elaborado por meio da análise de estudos setoriais e de metodologias relacionadas a ratings de ESG, tendências nacionais e internacionais e seus potenciais impactos em nosso negócio. O processo envolveu ainda entrevistas com nossos principais gestores para a incorporação da visão interna e estratégica. Abaixo estão listados nossos temas materiais, correlacionados com os Objetivos do Desenvolvimento Sustentável (ODS). Para o próximo relatório, revisitaremos nossa materialidade, identificando possíveis alterações da relevância dos temas.

TEMAS MATERIAIS	ODS RELACIONADOS
Relacionamento com stakeholders	  
Práticas trabalhistas	 
Gestão de Saúde e Segurança Ocupacional	  
Direitos Humanos: Políticas e violações	  
Governança Corporativa	
Tecnologia e inovação	
Sistema de Gestão e Política Ambiental	    

Para mais informações, acesse nosso [Relatório de Sustentabilidade 2020](#).

A sustentabilidade é um valor inserido em nossa cultura e em nossos negócios. Assim, trabalhamos sempre respeitando e valorizando o meio ambiente e as pessoas, com uma proposta de valor dedicada ao desenvolvimento das melhores práticas de governança corporativa e gerando valor compartilhado para todos os nossos stakeholders.

Abaixo destacamos algumas ações nos pilares ESG (Environmental, Social e Governance), realizadas em 2021 e, que serão amplamente apresentadas no Relatório de Sustentabilidade de 2021.

### ENVIRONMENTAL

**Energia:** Focados em melhorar nossa ecoeficiência operacional e em uma produção mais limpa, em 2021 iniciamos a utilização dos painéis solares no Complexo Operacional de Nova Odessa (SP) e na unidade operacional Centro de Tratamento de Resíduo (CTR) Aracruz para geração de energia fotovoltaica. Na unidade de Aracruz já iniciou a geração de energia através das placas, e até setembro geramos 12767 kwh.

**Água:** Implantamos em 2020 nas unidades do CTR Aracruz, CTR Guará e no Complexo Operacional de Nova Odessa (SP) os sistemas de captação de água de chuva, que é utilizada para umectação de jardins e limpeza dos pátios externos, além de utilizada nas operações do segmento Response. Em 2021 captamos 438,88 m<sup>3</sup> de água, e reutilizamos 190,68 m<sup>3</sup> desse volume.

**EcoHorta:** Mantemos em nosso Complexo Operacional de Nova Odessa (SP) a EcoHorta, adubada com o Ecosolo, composto orgânico desenvolvido e comercializado por nós. A colheita é realizada pelos próprios colaboradores que podem levar para



suas casas verduras, temperos e ervas, na ação conhecida como “Dia da Feirinha Ambipar”. Nosso intuito é incentivar a alimentação saudável, e que os colaboradores possam usufruir dos produtos orgânicos cultivados.

## SOCIAL

**Diversidade e Inclusão:** No dia a dia de nossas operações, procuramos promover a diversidade, independentemente de gênero, raça, etnia e orientação sexual. Em conjunto, os times de Recursos Humanos, Suprimentos e Sustentabilidade estão realizando um mapeamento do cenário atual da empresa nos quesitos de diversidade e inclusão pensando em metas e desenvolvimento de projetos para aumentar a diversidade na companhia. Prezamos por um ambiente de trabalho atrativo, inclusivo e em constante evolução de nossas práticas para gestão de pessoas.

**Capitalismo Consciente:** No último trimestre nos associamos ao Instituto Capitalismo Consciente, organização que tem o intuito de transformar o jeito de se fazer investimentos e negócios no Brasil. É um projeto educacional, onde ensina que os negócios não se restringem apenas à geração de lucro, renda e empregos, como também, a valores de bem-estar social.

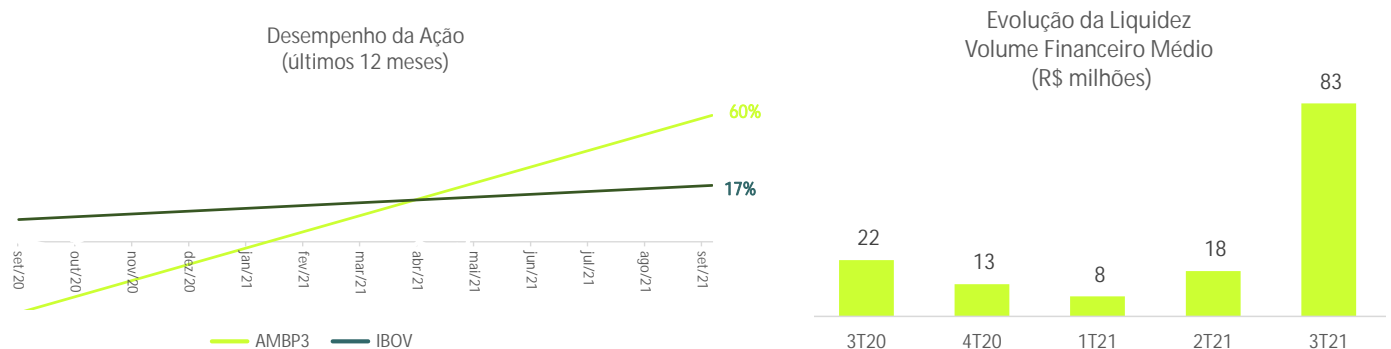
## GOVERNANCE

**Comitê de Sustentabilidade:** Em 27 de julho o Conselho de Administração da Companhia aprovou a constituição Comitê de Sustentabilidade. O comitê é composto por 8 membros e conta com a presença da Gisele Bündchen. O órgão tem como principal objetivo assessorar o conselho de administração nas discussões dos temas relacionados a agenda ESG.

## 6. MERCADO DE CAPITAIS

A Companhia possui ações ordinárias (AMBP3) listadas e negociadas diariamente na Brasil, Bolsa, Balcão (“B3”) e integra, desde 13 julho de 2020, o Novo Mercado, nível com o mais alto padrão de governança corporativa do mercado, valorizando a ética e transparência no relacionamento com acionistas e demais stakeholders da Ambipar. A AMBP3 integra diversos índices entre eles o Índice de Governança Corporativa, em que estão listadas as empresas com padrões diferenciados de governança corporativa e o índice de Tag Along Diferenciado que oferece as melhores condições aos acionistas minoritários.

No final do 3T21 as ações da Companhia estavam cotadas à R\$46,83, uma valorização de 60% quando comparada ao fechamento do terceiro trimestre de 2020. O valor de mercado da Ambipar em 30 de setembro de 2021 era de R\$5,2 bilhões, comparado aos R\$3,3 bilhões ao final do 3T20.



## 7. EVENTOS SUBSEQUENTES

### Interrupção da oferta pública de ações ordinárias de emissão da Environmental ESG Participações

Em 07 de outubro de 2021 a Ambipar divulgou o Fato Relevante informando a interrupção do prazo de análise do pedido de registro da oferta pública inicial (IPO) de distribuição primária de ações ordinárias de emissão da ESG tendo em vista as condições desfavoráveis dos mercados financeiro e de capitais.

### Aquisição Brasil Coleta

Em 13 de outubro de 2021, a Companhia anunciou a aquisição de 51% da Brasil Coleta Gerenciamento de Resíduos Ltda., através de sua controlada integral Environmental ESG Participações S/A. Há mais de 24 anos no mercado de Gerenciamento de Resíduos, a Brasil Coleta tem em seu DNA a especialização em captação, valorização e comercialização de Resíduos Industriais e Materiais Recicláveis, incluindo a logística reversa. Suas plantas industriais, localizadas nos estados de São Paulo e Amazonas, são projetadas para processamento de grandes volumes, possibilitando redução substancial de custos logísticos e operacionais.

### Aquisição BLEU

Em 15 de outubro de 2021, a Ambipar anuncio a aquisição de 50% da BLEU – Bleu Empreendimentos Digitais Ltda (“BLEU”). A BLEU atua provendo soluções de tokenização de ativos, gestão de carteiras digitais, desenvolvimento de smartcontracts na tecnologia blockchain, consultoria e rastreabilidade de insumos em blockchain e desenvolvimento de blockchains próprias. Com essa aquisição, a Ambipar adquire a expertise de desenvolver soluções tecnológicas blockchain, a qual poderá ser utilizada no rastreio de toda a cadeia de resíduos, desde a geração, movimentação, até a valorização, aplicando o conceito da economia circular e trazendo mais transparência, segurança e confiabilidade ao processo, através do produto “Gênio Tracking”.

### Projeto REDD+

Em 27 de outubro de 2021, a Companhia anunciou a parceria para desenvolvimento de um projeto de carbono na Amazônia, no estado do Pará utilizando o mecanismo REDD+ (Redução de Emissões provenientes do Desmatamento e Degradação florestal), além de promover manejo sustentável das florestas, conservação e aumento dos estoques de carbono florestal com a Agropalma. Para Ambipar, esta parceria: (i) representa a importância da conservação da Floresta Amazônica (ii) permite o acesso a informações estratégicas de conservação de mais de 64 mil hectares, (iii) coloca em prática o mecanismo REDD+ nas Reservas Florestais da Agropalma ampliando ainda mais seu portfólio de projetos de Carbono e Soluções Baseadas em Natureza.

### Aquisição MCZ Soluções Ambientais

Em 28 de outubro de 2021, a Companhia anunciou via comunicado ao mercado, a assinatura de instrumento particular de compra e venda para aquisição de 100% da MCZ Soluções Ambientais (“MCZ”), através de sua controlada indireta a Ambipar Environmental Nordeste Ltda. A MCZ atua no gerenciamento de resíduos, exclusivamente em operações privadas. Esta aquisição amplia a presença da Companhia na região Nordeste, no Estado do Alagoas, e fortalece a posição de liderança na oferta de soluções para gerenciamento e valorização total de resíduos.

### Aquisição Ecológica Resíduos

Em 03 de novembro de 2021, a Companhia anunciou, via comunicado a mercado, a aquisição do controle acionário (60%) da Ecológica Resíduos Industriais, através de sua controlada indireta a Ambipar Environmental Nordeste Ltda. A Ecológica Resíduos atua na Paraíba e faz parte do grupo Ecológica Nordeste, empresa adquirida 100% pela Ambipar em junho de 2021. Esta aquisição permite a Ambipar: (i) ampliar o escopo do contrato de fornecimento de resíduos processados como matéria prima para os fornos de cimento das cimenteiras; (ii) gerar sinergias na valorização de resíduos; (iii) expandir a presença da Companhia na região Nordeste e (iv) fortalecer sua posição de liderança na oferta de soluções para gerenciamento total de resíduos.

## Aquisição WATU

Em 04 de novembro de 2021, a Companhia anunciou, via comunicado a mercado, a aquisição de 100% da Excelência Sustentabilidade Ltda – WATU, através de sua controlada direta Amipar Greentech (“VG”). A VG através dessa aquisição, busca manter excelência em soluções ESG, tais como: Relatório de Sustentabilidade; Posicionamento Estratégico ESG; Inclusão Dialogada da Sustentabilidade no Sistema de Gestão; Planejamento de Engajamento de Stakeholders; Mentoria ESG da Alta Liderança; Matriz de Materialidade; Materialidade Estratégica; Visão 2030; Análise de Maturidade em Sustentabilidade; Apoio a Índices de Sustentabilidade; Benchmark Setorial; Apoio a Projetos de Sustentabilidade para Atendimento de Objetivos Estratégicos, dentre outros.

## 8. ANEXOS

A Planilha Fundamentos Consolidada, com os dados históricos, pode ser acessada no website de Relações com Investidores. [Clique aqui](#) para acessar.

### 8.1 Balanço Patrimonial Consolidado (R\$ Milhões)

Balanço Patrimonial	31/12/2020	30/09/2021
<b>Ativo</b>		
Caixa e equivalentes de caixa	591,61	967,18
Créditos a receber	217,92	512,08
Impostos a recuperar	22,69	62,49
Outros créditos a receber	34,07	120,35
<b>Ativo circulante</b>	<b>866,28</b>	<b>1.662,10</b>
Partes relacionadas	0,00	0,00
Créditos a receber	4,49	9,15
Impostos a recuperar	4,20	4,37
Impostos diferidos	13,00	12,46
Depósitos judiciais	2,46	5,94
Outros créditos a receber	5,09	11,37
Investimentos	0,00	0,00
Imobilizado	356,51	1.151,72
Intangível	392,12	1.858,49
<b>Ativo não circulante</b>	<b>777,88</b>	<b>3.053,49</b>
<b>Total do ativo</b>	<b>1.644,16</b>	<b>4.715,59</b>
<b>Passivo</b>		
Endividamento - curto prazo	44,88	255,45
Debêntures - curto prazo	0,00	5,46
Contas a pagar	17,80	139,80
Salários e benefícios trabalhistas	26,80	93,42
Dividendos a pagar	10,65	0,00
Tributos a recolher	18,81	62,52
Aquisições a pagar	38,47	331,16
Arrendamento Mercantil	7,65	24,11
Outras	0,60	0,00
<b>Passivo circulante</b>	<b>165,6</b>	<b>911,9</b>
Endividamento - longo prazo	162,26	862,77
Debêntures - longo prazo	0,00	1.378,01
Partes relacionadas	0,00	0,00
Provisão	2,58	6,24
Tributos a recolher	2,00	9,65
Impostos diferidos	14,00	54,21
Dividendos a pagar	0,00	0,00
Aquisições a pagar	51,26	132,81
Arrendamento Mercantil	20,67	47,36
Outras	0,00	0,00
<b>Passivo não circulante</b>	<b>252,8</b>	<b>2.491,0</b>
Capital social	1.151,60	1.151,60
Lucros/prejuízos acumulados	40,10	16,95
Reservas legais	10,07	7,83
<b>Controladores</b>	<b>1.201,8</b>	<b>1.176,4</b>
Não controladores	23,97	136,26
<b>Total do patrimônio líquido</b>	<b>1.225,8</b>	<b>1.312,6</b>
<b>Passivo e patrimônio líquido</b>	<b>1.644,2</b>	<b>4.715,6</b>

## 8.2 Demonstração dos Resultados Consolidados (R\$ Milhões)

Grupo Ambipar	3T20	2T21	3T21	9M20	9M21	2020	2021 pro forma <sup>1</sup>
Receita bruta	200,50	408,73	708,75	544,35	1.414,93	800,41	2.835,02
Receita bruta - Environment	98,27	193,55	446,39	267,89	775,83	391,44	1.785,57
Receita bruta - Response	102,23	215,18	262,36	276,47	639,10	408,96	1.049,45
(+) Deduções	-24,63	-52,50	-92,74	-68,73	-180,34	-98,80	-370,97
Deduções - Environment	-13,68	-27,66	-63,77	-37,76	-109,25	-55,01	-255,08
Deduções - Response	-10,95	-24,84	-28,97	-30,98	-71,09	-43,78	-115,89
(=) Receita líquida	175,87	356,23	616,01	475,62	1.234,59	701,61	2.464,05
Environment	84,59	165,88	382,62	230,13	666,58	336,43	1.530,49
Response	91,27	190,34	233,39	245,49	568,01	365,18	933,56
(-) Custo do Serviço Prestado	-119,06	-246,52	-418,45	-320,59	-843,21	-472,91	-1.673,80
Environment	-59,77	-114,42	-259,01	-158,96	-454,18	-232,34	-1.036,04
Response	-59,29	-132,10	-159,44	-161,63	-389,03	-240,56	-637,76
(-) Despesas gerais e administrativas - caixa	-9,92	-12,49	-36,40	-21,21	-60,31	-31,15	-145,60
Environment	-3,11	-5,52	-29,75	-8,19	-39,81	-12,20	-119,01
Response	-6,81	-6,98	-6,65	-13,03	-20,50	-18,96	-26,59
(=) EBITDA	46,88	97,22	161,16	133,81	331,08	197,55	644,64
Environment	21,72	45,94	93,86	62,98	172,60	91,89	375,43
Response	25,17	51,27	67,30	70,83	158,48	105,66	269,21
(-) Depreciações e amortizações	-18,78	-31,50	-59,77	-49,04	-116,08	-68,43	-239,09
(=) EBIT	28,10	65,71	101,39	84,77	215,00	129,12	405,56
(+) Resultado financeiro líquido	-25,44	-8,82	-42,71	-49,29	-51,89	-54,62	-170,84
Despesas financeiras	-30,38	-14,21	-50,92	-57,85	-76,07	-69,22	-203,69
Receitas financeiras	4,94	5,39	8,21	8,56	24,18	14,59	32,85
(=) EBT	2,66	56,89	58,68	35,48	163,10	74,50	234,72
(-) Imposto de renda e contribuição social	-2,47	-16,30	-15,01	-12,25	-46,55	-24,98	-60,03
(=) Lucro líquido	0,20	40,59	43,67	23,23	116,56	49,52	174,69

(1) Resultado do 3T21 anualizado

## 8.2 Demonstração dos Resultados **RESPONSE**

Demonstração de Resultado (R\$ milhões)	3T20	2T20	3T21	9M20	9M21	2020	2021 pro forma <sup>1</sup>
Receita bruta	102,23	215,18	262,36	276,47	639,10	408,96	1.049,45
Brasil	44,89	70,10	82,18	126,34	211,78	180,10	328,70
Internacional	57,33	145,09	180,19	150,12	427,32	228,86	720,74
LatAm (Ex Brasil)	34,25	36,90	47,71	93,97	120,45	124,94	190,85
Reino Unido	9,37	42,37	50,06	26,07	115,71	34,79	200,23
Estados Unidos	13,72	65,81	82,42	30,08	191,16	69,13	329,67
Deduções	-10,95	-24,84	-28,97	-30,98	-71,09	-43,78	-115,89
Receita líquida	91,27	190,34	233,39	245,49	568,01	365,18	933,56
Custo do Serviço Prestado (Caixa)	-59,29	-132,10	-159,44	-161,63	-389,03	-240,56	-637,76
Pessoal	-36,30	-72,98	-91,26	-102,88	-221,73	-154,36	-365,03
Terceiros	-5,08	-19,75	-28,84	-17,36	-62,00	-29,28	-115,36
Combustível	-0,50	-5,42	-6,60	-0,95	-15,74	-1,77	-26,39
Frete	-0,34	-0,64	-0,77	-0,69	-1,85	-1,97	-3,08
Manutenção	-1,18	-8,59	-4,46	-2,37	-18,06	-3,62	-17,83
Impostos	-0,71	-2,13	-3,61	-1,97	-6,46	-2,79	-14,45
Marketing	-3,07	-0,94	-0,29	-4,37	-1,97	-4,60	-1,15
Materiais	-0,91	-2,27	-3,15	-2,45	-6,79	-3,72	-12,60
Telecomunicações	-0,31	-0,44	-0,47	-0,96	-1,30	-1,38	-1,86
Viagens	-2,12	-2,39	-3,79	-4,03	-8,39	-6,30	-15,15
Aluguéis	-2,36	-7,34	-7,23	-5,58	-19,71	-8,26	-28,90
Outros	-6,41	-9,21	-8,99	-18,02	-25,03	-22,53	-35,95
Despesas Gerais e Administrativas (Caixa)	-6,81	-6,98	-6,65	-13,03	-20,50	-18,96	-26,59
EBITDA	25,17	51,27	67,30	70,83	158,48	105,66	269,21
Margem EBITDA (%)	27,6%	26,9%	28,8%	28,9%	27,9%	28,9%	28,8%

(1) Resultado do 3T21 anualizado

### 8.3 Demonstração dos Resultados ENVIRONMENT

Demonstração de Resultado (R\$ milhões)	3T20	2T21	3T21	9M20	9M21	2020	2021 pro forma <sup>1</sup>
Receita bruta	98,27	193,55	446,39	267,89	775,83	391,44	1.785,57
Gestão total de resíduos	54,09	138,17	275,50	156,63	494,81	223,44	1.102,00
Brasil	54,09	138,17	171,00	156,63	390,31	223,44	684,00
Internacional	0,00	0,00	104,50	0,00	104,50	0,00	418,00
Pós consumo	2,39	1,14	57,40	6,08	60,96	10,03	229,60
Crédito de Carbono	0,00	0,00	3,39	0,00	3,39	0,00	13,57
Outros	41,78	54,23	110,10	105,18	216,67	157,97	440,40
Brasil	41,78	54,23	59,40	105,18	165,97	157,97	237,60
Internacional	0,00	0,00	50,70	0,00	50,70	0,00	202,80
Deduções	-13,68	-27,66	-63,77	-37,76	-109,25	-55,01	-255,08
<b>Receita líquida</b>	<b>84,6</b>	<b>165,9</b>	<b>382,6</b>	<b>230,1</b>	<b>666,6</b>	<b>336,4</b>	<b>1.530,5</b>
Custo do Serviço Prestado (Caixa)	-59,77	-114,42	-259,01	-158,96	-454,18	-232,34	-1.036,04
Pessoal	-34,33	-58,25	-137,81	-87,45	-239,65	-125,75	-551,24
Terceiros	-7,05	-16,24	-49,68	-16,83	-77,04	-27,56	-198,73
Combustível	-3,94	-8,35	-11,85	-12,10	-25,75	-16,63	-47,40
Frete	-3,98	-6,04	-6,83	-13,11	-18,13	-17,98	-27,32
Manutenção	-3,78	-9,60	-30,33	-10,62	-45,27	-14,75	-121,32
Impostos	-0,96	-2,31	-3,06	-2,59	-6,20	-3,57	-12,25
Marketing	-0,41	-1,77	-4,09	-0,83	-6,40	-1,36	-16,34
Materiais	-0,35	-1,34	-3,27	-1,30	-5,18	-1,82	-13,09
Telecomunicações	-0,44	-0,41	-0,65	-1,03	-1,52	-1,44	-2,60
Viagens	-0,17	-0,58	-0,96	-0,51	-2,07	-0,90	-3,85
Aluguéis	-0,21	-0,96	-1,63	-0,36	-2,79	-0,16	-6,52
Outros	-4,14	-8,58	-8,85	-12,22	-24,16	-20,44	-35,38
Despesas Gerais e Administrativas (Caixa)	-3,11	-5,52	-29,75	-8,19	-39,81	-12,20	-119,01
<b>EBITDA</b>	<b>21,7</b>	<b>45,9</b>	<b>93,9</b>	<b>63,0</b>	<b>172,6</b>	<b>91,9</b>	<b>375,4</b>
<b>Margem EBITDA (%)</b>	<b>25,7%</b>	<b>27,7%</b>	<b>24,5%</b>	<b>27,4%</b>	<b>25,9%</b>	<b>27,3%</b>	<b>24,5%</b>

(1) Resultado do 3T21 anualizado

## RELATÓRIO DE REVISÃO DO AUDITOR INDEPENDENTE SOBRE AS INFORMAÇÕES CONTÁBEIS INTERMEDIÁRIAS INDIVIDUAIS E CONSOLIDADAS

Aos  
Acionistas, Conselheiros e Administradores da  
Ambipar Participações e Empreendimentos S.A.  
São Paulo - SP

### Introdução

Revisamos as informações contábeis intermediárias, individuais e consolidadas, da Ambipar Participações e Empreendimentos S.A. ("Companhia") contidas no Formulário de Informações Trimestrais (ITR), identificadas como Controladora e Consolidado, respectivamente, referentes ao trimestre findo em 30 de setembro de 2021, que compreendem o balanço patrimonial intermediário, individual e consolidado, em 30 de setembro de 2021 e as respectivas demonstrações intermediárias, individuais e consolidadas, do resultado e do resultado abrangente para os períodos de três e nove meses findos nessa data, e as demonstrações intermediárias, individuais e consolidadas, das mutações do patrimônio líquido e dos fluxos de caixa para o período de nove meses findo nessa data, incluindo o resumo das principais políticas contábeis e as demais Notas Explicativas.

A Administração da Companhia é responsável pela elaboração das informações contábeis intermediárias, individuais e consolidadas, de acordo com o Pronunciamento Técnico CPC 21 (R1) - Demonstração intermediária e com a norma internacional "IAS 34 - Interim Financial Reporting", emitida pelo "International Accounting Standards Board (IASB)", assim como pela apresentação dessas demonstrações de maneira condizente com as normas expedidas pela Comissão de Valores Mobiliários (CVM), aplicáveis à elaboração das Informações Trimestrais (ITR). Nossa responsabilidade é a de expressar uma conclusão sobre essas informações contábeis intermediárias individuais e consolidadas com base em nossa revisão.

### Alcance da revisão das informações contábeis intermediárias individuais e consolidadas

Conduzimos nossa revisão de acordo com as normas brasileiras e internacionais de revisão (NBC TR 2410 - Revisão de Demonstrações Intermediárias Executada pelo Auditor da Entidade e ISRE 2410 - Review of Interim Financial Information Performed by the Independent Auditor of the Entity, respectivamente). Uma revisão de demonstrações intermediárias consiste na realização de indagações, principalmente às pessoas responsáveis pelos assuntos financeiros e contábeis e na aplicação de procedimentos analíticos e de outros procedimentos de revisão. O alcance de uma revisão é significativamente menor do que o de uma auditoria conduzida de acordo com as normas de auditoria e, conseqüentemente, não nos permitiu obter segurança de que tomamos conhecimento de todos os assuntos significativos que poderiam ser identificados em uma auditoria. Portanto, não expressamos uma opinião de auditoria.

### Conclusão sobre as informações contábeis intermediárias individuais e consolidadas

Com base em nossa revisão, não temos conhecimento de nenhum fato que nos leve a acreditar que as informações contábeis intermediárias individuais e consolidadas incluídas nas Informações Trimestrais (ITR) acima referidas, não foram elaboradas, em todos os aspectos relevantes, de acordo com o CPC 21 (R1) e o IAS 34, e apresentadas de forma condizente com as normas expedidas pela Comissão de Valores Mobiliários aplicáveis à elaboração das Informações Trimestrais (ITR).





## Outros assuntos

Demonstrações intermediárias do valor adicionado (DVA) individual e consolidada - informação suplementar

Revisamos também as demonstrações intermediárias do valor adicionado (DVA), individual e consolidada, referentes ao período de nove meses findo em 30 de setembro de 2021, preparadas sob a responsabilidade da Administração da Companhia e suas controladas, cuja apresentação nas informações intermediárias é requerida de acordo com as normas expedidas pela Comissão de Valores Mobiliários (CVM) e considerada informação suplementar pelas IFRS que não requerem a apresentação da DVA. Essas demonstrações foram submetidas a procedimentos de revisão executados em conjunto com a revisão das Informações Trimestrais (ITR), com o objetivo de concluir se elas estão conciliadas com as informações contábeis intermediárias, individuais e consolidadas, e registros contábeis, conforme aplicável, e se sua forma e conteúdo estão de acordo com os critérios definidos no Pronunciamento Técnico CPC 09 - "Demonstração do Valor Adicionado". Com base em nossa revisão, não temos conhecimento de nenhum fato que nos leve a acreditar que essas demonstrações intermediárias do valor adicionado, individual e consolidado, não foram elaboradas, em todos os aspectos relevantes, segundo os critérios definidos nesse Pronunciamento Técnico e de forma consistente em relação às informações contábeis intermediárias, individuais e consolidadas, tomadas em conjunto.

São Paulo, 11 de novembro de 2021.



BDO RCS Auditores Independentes SS  
CRC 2 SP 013846/O-1

Esmir de Oliveira  
Contador CRC 1 SP 109628/O-0

# AMBIPAR PARTICIPAÇÕES E EMPREENDIMENTOS S.A.

## Balancos patrimoniais

Em 30 de setembro de 2021 e 31 de dezembro de 2020

(Valores expressos em milhares de Reais)

Ativo					Passivo e patrimônio líquido						
	Nota explicativa	Controladora		Consolidado		Nota explicativa	Controladora		Consolidado		
		30.09.2021	31.12.2020	30.09.2021	31.12.2020		30.09.2021	31.12.2020	30.09.2021	31.12.2020	
<b>Circulante</b>					<b>Circulante</b>						
Caixa e equivalentes de caixa	4	380.386	474.276	967.179	591.608	Empréstimos e financiamentos	10	20.000	-	255.449	44.876
Contas a receber	5	-	-	512.082	217.917	Debêntures	11	5.457	-	5.457	-
Impostos a recuperar	6	3.556	485	62.487	22.687	Fornecedores	12	4.409	363	139.803	17.803
Despesas antecipadas		1.460	1.640	11.890	6.692	Salários e encargos sociais a pagar		121	133	93.423	26.797
Outras contas a receber		2.814	189	108.463	27.375	Dividendos a Pagar	15	-	10.646	-	10.646
		<u>388.216</u>	<u>476.590</u>	<u>1.662.101</u>	<u>866.279</u>	Impostos a recolher		1.910	888	62.519	18.812
						Obrigações por conta de aquisição de investimento	7	1.500	1.500	331.155	38.467
						Passivo de arrendamento	13	-	4.739	24.113	7.645
						Outras contas a pagar		-	-	-	603
								<u>33.397</u>	<u>18.269</u>	<u>911.919</u>	<u>165.649</u>
<b>Não circulante</b>					<b>Não circulante</b>						
Partes relacionadas	15	879.380	12.218	-	-	Empréstimos e financiamentos	10	-	-	862.767	162.260
Contas a receber	5	-	-	9.149	4.489	Debêntures	11	493.359	-	1.378.007	-
Impostos a recuperar	6	359	20	4.365	4.202	Impostos a recolher		-	-	9.646	2.000
Imposto de renda e contribuição social diferidos	21	-	-	12.460	12.999	Partes relacionadas	15	23.353	12.728	-	-
Depósitos judiciais	14	-	-	5.936	2.463	Provisão para perdas com investimentos	7	1.088	1.054	-	-
Outras contas a receber		-	-	11.372	5.094	Imposto de renda e contribuição social diferido	21	-	-	54.207	13.995
						Obrigações por conta de aquisição de investimento	7	7.490	13.990	132.808	51.257
Investimentos em controladas	7	442.548	751.772	-	-	Provisão para contingências	14	-	-	6.236	2.579
Imobilizado	8	24.549	24.422	1.151.717	356.514	Passivo de arrendamento	13	-	17.203	47.356	20.671
Intangível	9	16	-	1.858.490	392.121	Outras contas a pagar		-	-	-	-
		<u>1.346.852</u>	<u>788.432</u>	<u>3.053.489</u>	<u>777.882</u>			<u>525.290</u>	<u>44.975</u>	<u>2.491.027</u>	<u>252.762</u>
						<b>Patrimônio líquido</b>	16				
						Capital social		1.151.602	1.151.602	1.151.602	1.151.602
						Gastos a emissão de ações		(107.937)	(107.937)	(107.937)	(107.937)
						Transações de Capital		(128.621)	(10.520)	(128.621)	(10.520)
						Reservas de lucros		157.857	157.857	157.857	157.857
						Ajuste acumulado de conversão		(3.763)	10.776	(3.763)	10.776
						Lucros acumulados		107.243	-	107.243	-
						Atribuível ao controlador		1.176.381	1.201.778	1.176.381	1.201.778
						Participação dos acionistas não controladores		-	-	136.263	23.972
								<u>1.176.381</u>	<u>1.201.778</u>	<u>1.312.644</u>	<u>1.225.750</u>
<b>Total do ativo</b>		<u><b>1.735.068</b></u>	<u><b>1.265.022</b></u>	<u><b>4.715.590</b></u>	<u><b>1.644.161</b></u>	<b>Total do passivo e patrimônio líquido</b>		<u><b>1.735.068</b></u>	<u><b>1.265.022</b></u>	<u><b>4.715.590</b></u>	<u><b>1.644.161</b></u>

As notas explicativas da Administração são parte integrante das informações contábeis intermediárias individuais e consolidadas.

AMBIPAR PARTICIPAÇÕES E EMPREENDIMENTOS S.A.

Demonstrações dos resultados

Períodos de três e nove meses findos em 30 de setembro de 2021 e de 2020

(Valores expressos em milhares de Reais, exceto lucro por ação)

	Nota explicativa	Controladora				Consolidado			
		01.07.2021 a 30.09.2021	01.01.2021 a 30.09.2021	01.07.2020 a 30.09.2020	01.01.2020 a 30.09.2020	01.07.2021 a 30.09.2021	01.01.2021 a 30.09.2021	01.07.2020 a 30.09.2020	01.01.2020 a 30.09.2020
Receita operacional líquida	18	-	-	-	-	615.982	1.234.561	175.867	475.619
Custo dos serviços prestados	19	-	-	-	-	(491.889)	(974.148)	(137.616)	(370.574)
Lucro bruto		-	-	-	-	124.093	260.413	38.251	105.045
(Despesas) receitas operacionais									
Gerais, administrativas e com vendas	19	-	-	(3.487)	(8.272)	(36.401)	(60.309)	(9.928)	(21.215)
Equivalência patrimonial	7	43.312	107.483	16.283	46.550	-	-	-	-
Outras receitas (despesas) operacionais, líquidas	19	-	-	(160)	824	13.671	14.864	(221)	941
		43.312	107.483	12.636	39.102	(22.730)	(45.445)	(10.149)	(20.274)
Lucro operacional antes do resultado financeiro		43.312	107.483	12.636	39.102	101.363	214.968	28.102	84.771
Resultado financeiro									
Despesas financeiras	20	(6.057)	(7.327)	(17.165)	(25.893)	(50.922)	(76.072)	(30.378)	(57.855)
Receitas financeiras	20	1.982	8.269	2.632	3.475	8.213	24.177	4.937	8.562
		(4.075)	942	(14.533)	(22.418)	(42.709)	(51.895)	(25.441)	(49.293)
Resultado operacional antes do imposto de renda e da contribuição social		39.237	108.425	(1.897)	16.684	58.654	163.073	2.661	35.478
Imposto de renda e contribuição social - Corrente	21	(1.182)	(1.182)	-	-	(8.027)	(21.854)	(198)	(2.437)
Imposto de renda e contribuição social - Diferido	21	-	-	-	-	(6.980)	(24.691)	(2.267)	(9.808)
Lucro líquido (Prejuízo) do período		38.055	107.243	(1.897)	16.684	43.647	116.528	196	23.233
Atribuível ao(s)									
Controladores						38.055	107.243	(1.897)	16.684
Não controladores						5.592	9.285	2.093	6.549
Quantidade de ações do capital social no final do período		112.935.588	112.935.588	112.935.588	112.935.588				
Lucro por ação (básico e diluído) no fim do período - em R\$		0,34	0,95	(0,02)	0,15				

As notas explicativas da Administração são parte integrante das informações contábeis intermediárias individuais e consolidadas.

AMBIPAR PARTICIPAÇÕES E EMPREENDIMENTOS S.A.

Demonstrações dos resultados abrangentes

Períodos de três e nove meses findos em 30 de setembro de 2021 e de 2020

(Valores expressos em milhares de Reais)

	Controladora				Consolidado			
	01.07.2021 a 30.09.2021	01.01.2021 a 30.09.2021	01.07.2020 a 30.09.2020	01.01.2020 a 30.09.2020	01.07.2021 a 30.09.2021	01.01.2021 a 30.09.2021	01.07.2020 a 30.09.2020	01.01.2020 a 30.09.2020
Lucro líquido (Prejuízo) do período	38.055	107.243	(1.897)	16.684	43.647	116.528	196	23.233
Itens que podem afetar o resultado em períodos subsequentes:								
Ajuste de Avaliação Patrimonial	-	-	-	(984)	-	-	-	(984)
Ajuste acumulado de conversão (nota 7.3)	18.931	(14.539)	4.679	26.741	18.931	(12.275)	4.679	26.741
Outros resultados abrangentes	<u>56.986</u>	<u>92.704</u>	<u>2.782</u>	<u>42.441</u>	<u>62.578</u>	<u>104.253</u>	<u>4.875</u>	<u>48.990</u>
Atribuível aos								
Controladores	56.986	92.704	2.782	42.441	56.986	92.704	2.782	42.441
Não controladores	-	-	-	-	5.592	11.549	2.093	6.549

As notas explicativas da Administração são parte integrante das informações contábeis intermediárias individuais e consolidadas.

# AMBIPAR PARTICIPAÇÕES E EMPREENDIMENTOS S.A.

Demonstrações das mutações do patrimônio líquido  
Períodos de três e nove meses findos em 30 de setembro de 2021 e de 2020  
(Valores expressos em milhares de Reais)

	Capital social	Gastos na Emissão de Ações	Reservas de Lucros		Transações de Capital	Ajuste de Avaliação Patrimonial	Ajuste acumulado de conversão	Lucros acumulados	Total atribuível ao controlador	Participação dos acionistas não controladores	Total
			Reserva legal	Reserva de lucros a realizar							
Saldos em 1º de janeiro de 2020	69.202	-	7.833	117.946	-	984	(800)	-	195.165	13.832	208.997
Aumento de capital	1.082.400	-	-	-	-	-	-	-	1.082.400	-	1.082.400
Gastos na emissão de ações	-	(107.937)	-	-	-	-	-	-	(107.937)	-	(107.937)
Distribuição de Lucros - períodos anteriores	-	-	-	(2.100)	-	-	-	-	(2.100)	-	(2.100)
Participação dos não controladores	-	-	-	-	-	-	-	-	-	10.277	10.277
Outros Resultados abrangentes	-	-	-	-	-	(984)	26.741	-	25.757	-	25.757
Lucro líquido do período	-	-	-	-	-	-	-	16.684	16.684	6.549	23.233
Em 30 de setembro de 2020	1.151.602	(107.937)	7.833	115.846	-	-	25.941	16.684	1.209.969	30.658	1.240.627
Saldos em 1º de janeiro de 2021	1.151.602	(107.937)	10.074	147.783	(10.520)	-	10.776	-	1.201.778	23.972	1.225.750
Participação dos não controladores	-	-	-	-	-	-	-	-	-	100.742	100.742
Outros Resultados abrangentes	-	-	-	-	-	-	(14.539)	-	(14.539)	2.264	(12.275)
Lucro líquido do período	-	-	-	-	-	-	-	107.243	107.243	9.285	116.528
Varição de percentual de participação em controlada	-	-	-	-	(118.101)	-	-	-	(118.101)	-	(118.101)
Em 30 de setembro de 2021	1.151.602	(107.937)	10.074	147.783	(128.621)	-	(3.763)	107.243	1.176.381	136.263	1.312.644

As notas explicativas da Administração são parte integrante das informações contábeis intermediárias individuais e consolidadas.

# AMBIPAR PARTICIPAÇÕES E EMPREENDIMENTOS S.A.

## Demonstrações dos fluxos de caixa

Período de nove meses findo em 30 de setembro de 2021 e de 2020

(Valores expressos em milhares de Reais)

	Controladora		Consolidado	
	30.09.2021	30.09.2020	30.09.2021	30.09.2020
Fluxos de caixa das atividades operacionais				
Lucro líquido do período	107.243	16.684	116.528	23.233
Ajustes para reconciliar o lucro líquido do período ao caixa proveniente das (aplicado nas) operações:				
Depreciações e amortizações	-	2.299	116.078	49.042
Provisão estimada para créditos de liquidação duvidosa	-	-	(676)	(132)
Valor residual de ativo imobilizado e intangível alienado	-	-	36.773	4.807
Provisão para contingências	-	-	3.384	(5.146)
Imposto de Renda e Contribuição Social - Diferido	-	-	(24.691)	(9.808)
Equivalência patrimonial	(107.483)	(46.550)	-	-
Realização de ajuste de avaliação patrimonial	-	(984)	-	(984)
Juros sobre empréstimos e financiamentos, debêntures, arrendamentos e va	4.690	10.925	47.803	11.475
Amortização na emissão de debêntures	-	3.509	-	3.509
Variações nos ativos e passivos:				
Contas a receber	-	-	(62.963)	(54.426)
Impostos a recuperar	(2.212)	16	(24.373)	7.720
Despesas Antecipadas	180	(367)	815	(4.824)
Outras contas a receber	1.600	(21)	34.083	(487)
Depósitos judiciais	-	-	(872)	3.321
Fornecedores	4.046	-	(8.602)	(10.583)
Salários e encargos sociais	(12)	131	36.571	3.067
Impostos a recolher	1.022	529	68.462	(6.044)
Outras contas a pagar	-	-	(603)	(8.431)
Arrendamento	-	-	-	-
Caixa proveniente das (aplicado nas) operações	9.074	(13.829)	337.717	5.309
Juros pagos sobre empréstimos e financiamentos	-	(6.403)	(22.907)	(25.149)
Juros pagos sobre debêntures	-	(5.031)	(17.426)	(6.386)
Juros pagos sobre arrendamento	(706)	-	(2.207)	-
Imposto de renda e contribuição social pagos	-	-	(21.854)	(2.437)
Caixa líquido proveniente das (aplicado nas) atividades operacionais	8.368	(25.263)	273.323	(28.663)
Fluxo de caixa das atividades de investimentos				
Caixa despendido para aquisições de empresas, líquido do caixa recebido	(30.500)	(32.565)	(1.490.526)	(115.271)
Pagamento de obrigações por conta de aquisição de investimentos	(6.500)	-	(63.980)	-
Aquisição de bens do ativo imobilizado e intangível	(22.276)	-	(163.011)	(14.036)
Caixa líquido aplicado nas atividades de investimentos	(59.276)	(32.565)	(1.717.517)	(129.307)
Fluxo de caixa das atividades de financiamentos				
Atribuído aos acionistas				
Aumento de capital	-	1.082.400	-	1.082.400
Pagamento de gastos com emissão de ações	-	(107.937)	-	(107.937)
Distribuição de Lucros - períodos anteriores	(10.646)	(2.100)	(10.716)	(2.100)
Recebimento de Dividendos	310	-	-	-
Atribuído a financiamentos				
Partes relacionadas	(541.991)	(297.121)	(2.904)	(2.809)
Pagamentos de arrendamentos	(4.014)	(2.880)	(12.446)	(7.076)
Captações de empréstimos e financiamentos	20.000	163.000	520.114	213.911
Captações de debêntures	500.000	-	1.400.000	-
Custos na captação de debêntures	(6.641)	-	(21.993)	-
Pagamentos de empréstimos e financiamentos	-	(209.307)	(41.219)	(343.676)
Pagamentos de debêntures	-	(100.000)	(13.149)	(106.160)
Caixa líquido proveniente das (aplicado nas) atividades de financiamentos	(42.982)	526.055	1.817.687	726.553
Aumento (diminuição) do caixa e equivalentes de caixa	<u>(93.890)</u>	<u>468.227</u>	<u>373.493</u>	<u>568.583</u>
Variação Cambial de caixa e equivalentes de caixa	-	-	2.078	2.828
Caixa e equivalentes de caixa no início do período	474.276	59.753	591.608	77.639
Caixa e equivalentes de caixa no final do período	<u>380.386</u>	<u>527.980</u>	<u>967.179</u>	<u>649.050</u>

As notas explicativas da Administração são parte integrante das informações contábeis intermediárias individuais e consolidadas.

# AMBIPAR PARTICIPAÇÕES E EMPREENDIMENTOS S.A.

## Demonstrações do Valor Adicionado

Períodos de nove meses findos em 30 de setembro de 2021 e de 2020

(Valores expressos em milhares de Reais)

	Controladora		Consolidado	
	01.01.2021 a 30.09.2021	01.01.2020 a 30.09.2020	01.01.2021 a 30.09.2021	01.01.2020 a 30.09.2020
Receitas				
Vendas de mercadoria, produtos e serviços	-	-	1.400.391	532.311
Outras receitas	-	-	14.506	12.042
Provisão para créditos de liquidação duvidosa - reversão / (constituição)	-	-	(41)	132
	<u>-</u>	<u>-</u>	<u>1.414.856</u>	<u>544.485</u>
Insumos adquiridos de terceiros				
Custos dos produtos, das mercadorias e dos serviços vendidos, acrescido dos materiais, energia, serviços de terceiros e outros	-	(5.918)	(456.752)	(153.731)
	<u>-</u>	<u>(5.918)</u>	<u>(456.752)</u>	<u>(153.731)</u>
Valor adicionado líquido produzido	<u>-</u>	<u>(5.918)</u>	<u>958.104</u>	<u>390.754</u>
Depreciação, amortização e exaustão líquidas	-	(2.299)	(116.078)	(49.042)
Valor adicionado líquido produzido pela Companhia	<u>-</u>	<u>(8.217)</u>	<u>842.026</u>	<u>341.712</u>
Valor adicionado recebido em transferência				
Resultado de equivalência patrimonial	107.483	46.550	-	-
Outras receitas / recuperações	-	984	16.105	1.845
Receitas financeiras e variações monetárias e cambiais	8.269	3.475	24.177	8.562
	<u>115.752</u>	<u>51.009</u>	<u>40.282</u>	<u>10.407</u>
Valor adicionado total a distribuir	<u>115.752</u>	<u>42.792</u>	<u>882.308</u>	<u>352.119</u>
Distribuição do valor adicionado				
Pessoal, encargos e benefícios				
Remuneração direta	-	-	352.095	137.793
Benefícios	-	-	58.889	29.567
FGTS	-	-	12.477	6.781
Impostos, taxas e contribuições				
Federais	1.620	568	233.148	80.112
Estaduais	-	-	17.376	7.264
Municipais	-	-	20.272	11.250
Remuneração de capitais de terceiros				
Despesas Financeiras e variações monetárias e cambiais	6.889	25.540	71.523	56.119
Remuneração de capitais próprios				
Lucros retidos no período	107.243	16.684	107.243	16.684
Participação dos não-controladores nos lucros retidos	-	-	9.285	6.549
	<u>115.752</u>	<u>42.792</u>	<u>882.308</u>	<u>352.119</u>

As explicativas da Administração são parte integrante das informações contábeis intermediárias individuais e consolidadas.

## 1. Informações gerais

A Ambipar Participações e Empreendimentos S.A. ("Companhia" ou "Ambipar") é uma sociedade anônima de capital aberto com sede na cidade de São Paulo, na Avenida Pacaembu, 1.088. Foi constituída em 26 de outubro de 2010 e tem como objetivo atuar como holding, controladora de participações societárias. Formada por dois segmentos de referência no mercado de gestão ambiental "Environment" e "Response", tem em seu DNA o comprometimento com as questões sustentáveis, trabalhando os pilares ESG ("Environment, Social and Governance") dentro de seus negócios e apoiando seus clientes.

Com diversas soluções ambientais desenvolvidas através do setor de PD&I (Pesquisa, Desenvolvimento e Inovação) possui patentes registradas de produtos sustentáveis, promove a economia circular e auxilia empresas com a destinação correta de seus resíduos.

A Ambipar abriu capital em 13 de julho de 2020. Foi a primeira empresa de gestão ambiental a entrar na B3, a bolsa de valores do Brasil passando a negociar suas ações no segmento de governança corporativa Novo Mercado com código de ação número AMBP3.

### 1.1. Participações societárias

A Companhia e suas controladas (em conjunto denominadas "Grupo Ambipar") operam nos seguintes segmentos de negócios:

- Environment: atua de forma pioneira em toda a cadeia de serviços ambientais, desde planejamento, gerenciamento e valorização de resíduos até execução de projetos. Experiente no desenvolvimento de tecnologias e constante inovação para a proteção do meio ambiente. Suas operações são triplamente certificadas, segundo as normas de qualidade ambiental e de saúde e segurança do trabalho. Além disso, tem em seu portfólio serviços de consultoria e auditoria ambiental, qualidade, saúde e segurança com desenvolvimento de softwares de gestão, garantindo um compliance efetivo aos seus clientes, contando com tecnologia e inteligência artificial.
- Response: Atua em prevenção, gerenciamento e resposta a emergência de acidentes com produtos perigosos ou não perigosos em todos os modais de transporte, com bases próprias e presença em 16 países da América do Sul, Europa, África, América do Norte e Antártida. Além disso, disponibiliza bombeiros industriais que atuam nas instalações de clientes e conta com o maior e mais completo campo de treinamento da América Latina, capacitando colaboradores e clientes com a mais completa estrutura voltada para resposta e gestão de emergências em cenários multimodais.



Notas explicativas às informações contábeis intermediárias individuais e consolidadas

Trimestre findo em 30 de setembro de 2021

(Em milhares de Reais, exceto quando indicado de outra forma)

---

- Outros: O segmento Outros compreende a Companhia e as empresas listadas no quadro da nota 2.4.

Em 30 de setembro de 2021, as participações societárias da Companhia e suas respectivas áreas de atuação são demonstradas na nota 2.4 "Base de Consolidação".

## 1.2. Autorização de emissão destas demonstrações contábeis intermediárias individuais e consolidadas

A emissão destas informações contábeis intermediárias, individuais e consolidadas, foi autorizada pelo Conselho de Administração em 11 de novembro de 2021.

## 2. Resumo das principais políticas contábeis

### 2.1. Base de preparação

As informações contábeis intermediárias individuais e consolidadas foram preparadas de acordo com o pronunciamento técnico CPC 21 (R1) - Demonstração Intermediária e a IAS 34 - Interim Financial Reporting apresentadas de forma condizente com as normas expedidas pela Comissão de Valores Mobiliários (CVM) e evidenciam todas as informações relevantes próprias das demonstrações contábeis, e somente elas, as quais estão consistentes com as utilizadas pela Administração na sua gestão. As demonstrações contábeis consolidadas estão identificadas como "Consolidado" e as demonstrações contábeis individuais da Controladora estão identificadas como "Controladora".

As informações contábeis intermediárias individuais e consolidadas da Companhia estão expressas em milhares de Reais ("R\$"), bem como as divulgações de montantes em outras moedas, quando necessário, também foram efetuadas em milhares. Itens divulgados em Reais estão informados quando aplicáveis.

A preparação das informações contábeis intermediárias individuais e consolidadas da Companhia requer que a Administração faça julgamentos, use estimativas e adote premissas que afetam os valores apresentados de receitas, despesas, ativos e passivos, incluindo passivos contingentes. Contudo, a incerteza relativa a esses julgamentos, premissas e estimativas poderia levar a resultados que requeiram um ajuste significativo ao valor contábil de certos ativos e passivos em exercícios futuros.

A Administração da Companhia declara e confirma que todas as informações relevantes próprias contidas nas informações contábeis estão sendo evidenciadas e que correspondem às utilizadas pela Administração da Companhia na sua gestão.

Notas explicativas às informações contábeis intermediárias individuais e consolidadas

Trimestre findo em 30 de setembro de 2021

(Em milhares de Reais, exceto quando indicado de outra forma)

---

As informações contábeis intermediárias individuais e consolidadas foram elaboradas considerando o custo histórico como base de valor e determinados ativos e passivos mensurados ao valor justo.

As políticas contábeis e os métodos de cálculo utilizados na preparação dessas informações contábeis intermediárias foram os mesmos adotados na preparação das demonstrações contábeis da Companhia no exercício findo em 31 de dezembro de 2020.

## 2.2. Pronunciamentos novos ou revisados aplicados pela primeira vez em 2020

### a) Definição de um negócio (alterações ao IFRS 3)

As alterações a IFRS 3 são obrigatórias para períodos iniciados a partir de 1º de janeiro de 2020. A Companhia deve aplicar a definição revisada de um negócio para as aquisições que ocorreram em ou após 1º de janeiro de 2020 para determinar se deveriam ser contabilizadas de acordo com a IFRS 3. Não é permitido reavaliar aquisições ocorridas antes da data de vigência da referida revisão. Consulte a nota explicativa 7 para divulgações relativas à combinação de negócios da Companhia que ocorreram durante o ano encerrado em 31 de dezembro de 2020.

### b) Alterações do IFRS 9, IAS 39, IFRS 7, IFRS 4 e IFRS 16

Alteração nas normas IFRS 9, IAS 39, IFRS 7, IFRS 4 e IFRS 16 (Reforma da Taxa de Juros de Referência - IBOR "fase 2") - As alterações são obrigatórias para períodos iniciados a partir de 1º de janeiro de 2021, e esclarecem aspectos referentes a definição da taxa de juros de referência para aplicação nessas normas. Nenhum impacto significativo foi avaliado pela Companhia.

### c) Impactos da COVID-19 nas concessões de aluguel (Alterações a IFRS 16)

A partir de 1º de junho de 2020 (com nova alteração para a partir de 1º de junho de 2021), a IFRS 16 foi alterada para fornecer um expediente prático para os locatários que contabilizam as concessões de aluguel recebidas como consequência direta da pandemia do COVID-19 e satisfazem todas as seguintes condições:

- i. A alteração nos pagamentos do arrendamento resulta em uma contraprestação revista para o arrendamento que é substancialmente igual ou inferior à contraprestação para o arrendamento imediatamente anterior à alteração;

Notas explicativas às informações contábeis intermediárias individuais e consolidadas

Trimestre findo em 30 de setembro de 2021

(Em milhares de Reais, exceto quando indicado de outra forma)

---

- ii. Qualquer redução nos pagamentos de arrendamento afeta apenas os pagamentos originalmente devidos em ou antes de 30 de junho de 2021 (com a alteração ampliada essa avaliação para 30 de junho de 2022) (por exemplo, um benefício concedido em um arrendamento cumpriria esta condição se resultasse em pagamentos de arrendamento reduzidos em ou antes de 30 de junho de 2021 e em pagamentos de arrendamento aumentados que se estendessem após 30 de junho de 2021 (com a alteração ampliada a análise para 30 de junho de 2022));
- iii. Não há alteração substancial de outros termos e condições do contrato de arrendamento.

As concessões de aluguel que satisfaçam esses critérios podem ser contabilizadas de acordo com o expediente prático, o que significa que o locatário não avalia se a concessão de aluguel atende à definição de uma modificação de locação.

Nós optamos por não utilizar o expediente prático para todas as concessões de aluguel que atenderam aos referidos critérios.

As Notas Explicativas nº 8 (e) e 13 apresentam as novas informações e abertura dos saldos conforme exigido pela nova norma.

A taxa de desconto utilizada é de 8% a.a. e corresponde ao custo médio de mercado de endividamento em modalidade de aquisição de ativo, na ocasião.

### 2.3. Novas normas, revisões e interpretações emitidas que ainda não estavam em vigor em 30 de setembro de 2021

#### a) Contratos onerosos - Custo de cumprimento de contrato (Alterações à IAS 37)

Aplicam-se a períodos anuais com início em ou após 1º de janeiro de 2022 para contratos existentes na data em que as alterações forem aplicadas pela primeira vez. A alteração determina de forma específica quais custos devem ser considerados ao calcular o custo de cumprimento de um contrato. A Companhia não espera impactos significativos quando da adoção desta norma.

Notas explicativas às informações contábeis intermediárias individuais e consolidadas

Trimestre findo em 30 de setembro de 2021

(Em milhares de Reais, exceto quando indicado de outra forma)

---

b) Outras normas

Para as seguintes normas ou alterações a administração ainda não determinou se haverá impactos significativos nas informações contábeis intermediárias da Companhia, a saber:

- Alteração na norma IAS 16 Imobilizado - Classificação do resultado gerado antes do imobilizado estar em condições projetadas de uso. Esclarece aspectos a serem considerados para a classificação de itens produzidos antes do imobilizado estar nas condições projetadas de uso. Esta alteração de norma é efetiva para exercícios iniciando em/ou após 1 de janeiro de 2022;
- Melhorias anuais nas Normas IFRS 2018-2020 efetiva para períodos iniciados em ou após 1 de janeiro de 2022. Efetua alterações nas normas IFRS 1, abordando aspectos de primeira adoção em uma controlada; IFRS 9, abordando o critério do teste de 10% para a reversão de passivos financeiros; IFRS 16, abordando exemplos ilustrativos de arrendamento mercantil e IAS 41, abordando aspectos de mensuração a valor justo. Estas alterações de norma são efetivas para exercícios iniciando em/ou após 1 de janeiro de 2022;
- Alteração na norma IFRS 3 - inclui alinhamentos conceituais desta norma com a estrutura conceitual das IFRS. As alterações à IFRS 3 são efetivas para períodos iniciados em ou após 1 de janeiro de 2022;
- Alteração na norma IFRS 17 - inclui esclarecimentos de aspectos referentes a contratos de seguros. Alteração à IFRS 17 efetiva para períodos iniciados em ou após 1 de janeiro de 2023;
- Alteração na norma IAS 1 - Classificação de passivos como Circulante ou Não-circulante. Esta alteração esclarece aspectos a serem considerados para a classificação de passivos como circulante e não-circulante. Alteração à IAS 1 efetiva para períodos iniciados em ou após 1 de janeiro de 2023; e
- Alteração na norma IFRS 4 - Extensão das isenções temporárias da aplicação da IFRS 9 para seguradoras. Esclarece aspectos referentes a contratos de seguro e a isenção temporária de aplicação da norma IFRS 9 para seguradoras. Alteração à IFRS 4 efetiva para períodos iniciados em ou após 1 de janeiro de 2023.

Outros pronunciamentos e interpretações

Não há outras normas, alterações de normas e interpretação que não estão em vigor que a Companhia e suas controladas esperam ter um impacto material decorrente de sua aplicação em suas informações contábeis intermediárias individuais e consolidadas.

Notas explicativas às informações contábeis intermediárias individuais e consolidadas

Trimestre findo em 30 de setembro de 2021

(Em milhares de Reais, exceto quando indicado de outra forma)

---

#### 2.4. Base de consolidação

Controlada é a entidade, incluindo aquela não constituída sob a forma de sociedade tal como uma parceria, na qual a controladora, diretamente ou por meio de outras controladas, é titular de direitos de sócio que lhe assegurem, de modo permanente, preponderância nas deliberações sociais e o poder de eleger a maioria dos administradores.

AMBIPAR PARTICIPAÇÕES E EMPREENDIMENTOS S.A.

Notas explicativas às informações contábeis intermediárias individuais e consolidadas  
Trimestre findo em 30 de setembro de 2021  
(Em milhares de Reais, exceto quando indicado de outra forma)

As demonstrações contábeis consolidadas abrangem as seguintes empresas e companhias:

Empresas Segmento Environment	Nome resumido	País	Atividade	30.09.2021		31.12.2020	
				Direta	Indireta	Direta	Indireta
Environmental ESG Participações S.A.	Holding Environmental ESG	Brasil	Holding com participação em companhias que atuam em gerenciamento total, movimentação e transporte de resíduos industriais, pós-consumo, automotivos e serviços ambientais especializados com foco na Valorização. Consultoria e auditoria ambiental, e desenvolvimento de softwares de gestão.	100,00%	-	100,00%	-

Empresas Segmento Response	Nome resumido	País	Atividade	30.09.2021		31.12.2020	
				Direta	Indireta	Direta	Indireta
Ambipar Howells Consultancy Limited	Ambipar Howells	Reino Unido	Atendimento a Emergências.	100,00%	-	100,00%	-
Ambipar Response Limited	Ambipar Response UK	Reino Unido	Atendimento a Emergências.	100,00%	-	100,00%	-
Emergência Participações S.A.	Emergência Participações	Brasil, EUA, Reino Unido, Canadá, Irlanda, Chile, Peru e Uruguai	Holding com participação em companhias que atuam no treinamento, prevenção e atendimento a Emergências.	100,00%	-	100,00%	-

Empresas Segmento Outros	Nome resumido	País	Atividade	30.09.2021		31.12.2020	
				Direta	Indireta	Direta	Indireta
Ambipar Bank Intermediação de Negócios, Pagamentos e Participações Ltda	Ambipar Bank	Brasil	Intermediação e agenciamento de serviços financeiros.	100,00%	-	-	-
Universo Ambipar Serviços Comércio e Consultoria S.A.	Universo	Brasil	Desenvolvimento de produtos sustentáveis com e-commerce. Soluções de tokenização de ativos, gestão de carteiras digitais, desenvolvimento de smartcontracts na tecnologia blockchain	100,00%	-	-	-
Bleu Empreendimentos Digitais Ltda	Bleu	Brasil		50,00%	-	-	-

Notas explicativas às informações contábeis intermediárias individuais e consolidadas

Trimestre findo em 30 de setembro de 2021

(Em milhares de Reais, exceto quando indicado de outra forma)

---

## 2.5. Conversão de moeda

### (a) Moeda funcional e moeda de apresentação

Os itens incluídos nas informações contábeis intermediárias individuais e consolidadas da Companhia são mensurados usando a moeda do principal ambiente econômico, no qual a Companhia atua (a moeda funcional). As demonstrações contábeis individuais e consolidadas estão apresentadas em Reais (R\$). Todas as informações financeiras divulgadas foram arredondadas para o milhar mais próximo, exceto quando indicado por outra forma.

### (b) Moeda estrangeira

As operações com moedas estrangeiras são convertidas para a moeda funcional, utilizando as taxas de câmbio vigentes nas datas das transações ou da avaliação, na qual os itens são mensurados. Os ganhos e as perdas cambiais resultantes da liquidação dessas transações e da conversão pelas taxas de câmbio do final do período, referentes a ativos e passivos monetários em moedas estrangeiras, são reconhecidos na demonstração do resultado. Os ganhos e as perdas cambiais relacionados com contas a receber, fornecedores e empréstimos são apresentados na demonstração do resultado como receita ou despesa financeira.

### (c) Uso de estimativas contábeis e julgamento

A elaboração das informações contábeis intermediárias individuais e consolidadas de acordo com as práticas contábeis adotadas no Brasil requer que a Administração use de julgamento na determinação e registro de estimativas contábeis. A liquidação das transações envolvendo essas estimativas poderá resultar em valores diferentes dos estimados, devido a imprecisões inerentes ao processo de sua determinação.

Estimativas e premissas são revistas de uma maneira contínua. Revisões com relação a estimativas contábeis são reconhecidas no exercício em que as estimativas são revisadas e em quaisquer exercícios futuros afetados.

As informações sobre julgamentos críticos referentes às políticas contábeis adotadas que apresentam efeitos sobre os valores reconhecidos nas informações contábeis intermediárias individuais e consolidadas estão incluídas nas seguintes Notas Explicativas:

Notas explicativas às informações contábeis intermediárias individuais e consolidadas

Trimestre findo em 30 de setembro de 2021

(Em milhares de Reais, exceto quando indicado de outra forma)

---

- Nota Explicativa nº 2.13 - Impairment de ativos não financeiros;
- Nota Explicativa nº 2.16 - Provisão para reestruturação de aterros;
- Nota Explicativa nº 5 - Perda Esperada para Créditos de Liquidação Duvidosa (PECLD);
- Nota Explicativa nº 8 - Valor residual e vida útil estimada do ativo imobilizado;
- Nota Explicativa nº 14 - Provisão para contingências; e
- Nota Explicativa nº 22 - Seguros.

## 2.6. Caixa e equivalentes de caixa

Caixa e equivalentes de caixa incluem os numerários em espécie, depósitos bancários, investimentos de curto prazo de alta liquidez, resgatáveis em até três meses ou menos, com risco insignificante de mudança de valor justo e com o objetivo de atender a compromissos de curto prazo.

## 2.7. Ativos financeiros e passivos financeiros

### 2.7.1. Ativos financeiros

#### Classificação

No reconhecimento inicial, um ativo financeiro é classificado como mensurado ao: (i) custo amortizado; (ii) valor justo por meio de outros resultados abrangentes ("FVOCI"); ou (iii) valor justo por meio do resultado ("FVTPL").

Um ativo financeiro é mensurado ao custo amortizado se satisfizer ambas as condições a seguir: (i) o ativo é mantido dentro de um modelo de negócios com o objetivo de coletar fluxos de caixa contratuais; e (ii) os termos contratuais do ativo financeiro dão origem, em datas específicas, aos fluxos de caixa que são apenas pagamentos de principal e de juros sobre o valor principal em aberto.

Um ativo financeiro é mensurado no FVOCI somente se satisfizer ambas as condições a seguir: (i) o ativo é mantido dentro de um modelo de negócios cujo objetivo é alcançado tanto pela coleta de fluxos de caixa contratuais como pela venda de ativos financeiros; e (ii) os termos contratuais do ativo financeiro dão origem, em datas específicas, a fluxos de caixa que representam pagamentos de principal e de juros sobre o valor principal em aberto. Todos os outros ativos financeiros são classificados como mensurados ao valor justo por meio do resultado.



Notas explicativas às informações contábeis intermediárias individuais e consolidadas

Trimestre findo em 30 de setembro de 2021

(Em milhares de Reais, exceto quando indicado de outra forma)

---

Adicionalmente, no reconhecimento inicial, a Companhia pode, irrevogavelmente, designar um ativo financeiro, que satisfaça os requisitos para ser mensurado ao custo amortizado, ao FVOCI ou mesmo ao FVTPL. Essa designação possui o objetivo de eliminar ou reduzir significativamente um possível descasamento contábil decorrente do resultado produzido pelo respectivo ativo.

#### Reconhecimento e mensuração

As compras e as vendas de ativos financeiros são reconhecidas na data da negociação. Os investimentos são, inicialmente, reconhecidos pelo valor justo, acrescidos dos custos da transação para todos os ativos financeiros não classificados como ao valor justo reconhecido no resultado.

Os ativos financeiros ao valor justo reconhecidos no resultado são, inicialmente, reconhecidos pelo valor justo, e os custos da transação são debitados à demonstração do resultado no período em que ocorrerem.

O valor justo dos investimentos com cotação pública é baseado no preço atual de compra. Se o mercado de um ativo financeiro não estiver ativo, a Companhia estabelece o valor justo por meio de técnicas de avaliação. Essas técnicas incluem o uso de operações recentes contratadas com terceiros, a referência a outros instrumentos que são substancialmente similares, a análise de fluxos de caixa descontados e os modelos de precificação de opções, privilegiando informações de mercado e minimizando o uso de informações geradas pela Administração.

Valor recuperável (impairment) de ativos financeiros - ativos mensurados ao custo amortizado

A Companhia avalia no final de cada período de relatório se há evidência objetiva de que um ativo financeiro ou Grupo de ativos financeiros esteja deteriorado. Os critérios utilizados pela Companhia para determinar se há evidência objetiva de uma perda por impairment incluem: (i) dificuldade financeira significativa do emissor ou tomador; (ii) uma quebra de contrato, como inadimplência ou atraso nos pagamentos de juros ou de principal; (iii) probabilidade de o devedor declarar falência ou reorganização financeira; e (iv) extinção do mercado ativo daquele ativo financeiro em virtude de problemas financeiros.

#### Desreconhecimento de ativos financeiros

Um ativo financeiro (ou, quando for o caso, uma parte de um ativo financeiro ou parte de um Grupo de ativos financeiros semelhantes) é baixado principalmente quando: (i) os direitos de receber fluxos de caixa do ativo expirarem; e (ii) a Companhia transferiu os seus direitos de receber fluxos de caixa do ativo ou assumiu uma obrigação de pagar integralmente os fluxos de caixa recebidos, sem demora significativa, a um terceiro por força de um acordo de "repasse"; e (a) a Companhia transferiu substancialmente todos os riscos e benefícios relativos ao ativo; ou (b) a Companhia não transferiu e não reteve substancialmente todos os riscos e benefícios relativos ao ativo, mas transferiu o controle sobre esse ativo.

Quando a Companhia tiver transferido seus direitos de receber fluxos de caixa de um ativo, ou tiver executado um acordo de repasse e não tiver transferido ou retido substancialmente todos os riscos e benefícios relativos ao ativo, um ativo é reconhecido na extensão do envolvimento contínuo da Companhia com esse ativo.

#### 2.7.2. Passivos financeiros

##### Reconhecimento e mensuração

Um passivo financeiro é classificado como mensurado pelo valor justo por meio do resultado caso seja definido como mantido para negociação ou designado como tal no momento do seu reconhecimento inicial. Os custos da transação são reconhecidos no resultado conforme incorridos. Esses passivos financeiros são mensurados pelo valor justo e eventuais mudanças no valor justo, incluindo ganhos com juros e dividendos, são reconhecidas no resultado do exercício.

Os passivos financeiros da Companhia, que são inicialmente reconhecidos a valor justo, incluem contas a pagar a fornecedores e outras contas a pagar, empréstimos e financiamentos e debêntures, são acrescidos do custo da transação diretamente relacionado.

##### Mensuração subsequente

Após o reconhecimento inicial, empréstimos e financiamentos, debêntures, fornecedores e contas a pagar são mensurados subsequentemente pelo custo amortizado, utilizando o método da taxa de juros efetivos.

Notas explicativas às informações contábeis intermediárias individuais e consolidadas

Trimestre findo em 30 de setembro de 2021

(Em milhares de Reais, exceto quando indicado de outra forma)

---

#### Custos de empréstimos

Os custos de empréstimos atribuídos à aquisição, construção ou produção de um ativo que, necessariamente, demanda um período substancial para ficar pronto para seu uso ou venda pretendidos são capitalizados como parte do custo destes ativos.

Custos de empréstimos são juros e outros custos em que a Companhia incorre em conexão com a captação de recursos.

#### Desreconhecimento de passivos financeiros

Um passivo financeiro é baixado quando a obrigação for revogada, cancelada ou expirar. Quando um passivo financeiro existente for substituído por outro do mesmo mutuante com termos substancialmente diferentes, ou os termos de um passivo existente forem significativamente alterados, essa substituição ou alteração é tratada como baixa do passivo original e reconhecimento de um novo passivo, sendo a diferença nos correspondentes valores contábeis reconhecido na demonstração do resultado.

#### 2.8. Contas a receber de clientes

As contas a receber de clientes correspondem aos valores a receber de clientes pela prestação do serviço realizada no decurso normal das atividades da Companhia. Se o prazo de recebimento é equivalente a um ano ou menos (ou outro que atenda o ciclo normal da Companhia), as contas a receber são classificadas no ativo circulante. Caso contrário, estão apresentadas no ativo não circulante.

As contas a receber de clientes são, inicialmente, reconhecidas pelo valor justo e, subsequentemente, mensuradas pelo custo amortizado com o uso do método da taxa efetiva de juros menos as perdas esperadas das contas a receber (impairment). Na prática são normalmente reconhecidas ao valor faturado, ajustado pela provisão para impairment, se necessária.

#### 2.9. Outras contas a receber (circulante e não circulante)

São reconhecidos inicialmente pelo seu valor justo e mensurados posteriormente pelo seu valor realizável.

É registrado também na rubrica de Outras contas a receber, os gastos relacionados a aquisição de créditos de carbono que serão comercializados, pelo seu valor de custo de aquisição e posteriormente medido dos dois o menor, entre o valor justo, líquido dos custos de vender e o valor de custo registrado na data base. A contrapartida é registrada no resultado do exercício, conforme IAS 02/CPC 16R1.

Notas explicativas às informações contábeis intermediárias individuais e consolidadas

Trimestre findo em 30 de setembro de 2021

(Em milhares de Reais, exceto quando indicado de outra forma)

---

#### 2.10. Investimentos em controladas

Os investimentos mantidos em sociedade controlada são avaliados pelo método da equivalência patrimonial (nota explicativa nº 7). As demonstrações contábeis das controladas são ajustadas, quando aplicável, às práticas contábeis da Companhia.

Os investimentos são inicialmente reconhecidos pelo custo e, posteriormente, ajustados pelo reconhecimento da participação atribuída à Companhia nas alterações dos ativos líquidos das investidas, deduzidas de provisões para redução ao valor de recuperação, quando aplicável.

As informações contábeis dos investimentos no exterior são convertidas para as mesmas práticas contábeis e moeda de apresentação da Companhia. Os ajustes de moeda são classificados na rubrica "Ajuste acumulado de conversão - patrimônio líquido". A realização ocorre quando há baixa, alienação, recebimento de dividendos desses investimentos.

#### 2.11. Ativos intangíveis

As licenças de software adquiridas são capitalizadas com base nos custos incorridos para adquirir os softwares e fazer com que eles estejam prontos para serem utilizados. Esses custos são amortizados durante sua vida útil estimada.

Os custos associados à manutenção de softwares são reconhecidos como despesa, conforme incorridos. Os custos de desenvolvimento que são diretamente atribuíveis ao projeto e aos testes de produtos de software identificáveis e exclusivos, controlados pela Companhia, são reconhecidos como ativos intangíveis quando os seguintes critérios são atendidos.

Outros gastos de desenvolvimento que não atendam a esses critérios são reconhecidos como despesa, conforme incorridos. Os custos de desenvolvimento previamente reconhecidos como despesa não são reconhecidos como ativo em período subsequente.

Os custos de desenvolvimento de softwares reconhecidos como ativos são amortizados durante sua vida útil estimada.

Notas explicativas às informações contábeis intermediárias individuais e consolidadas

Trimestre findo em 30 de setembro de 2021

(Em milhares de Reais, exceto quando indicado de outra forma)

---

## 2.12. Imobilizado

Os aterros sanitários são avaliados ao custo das áreas e dos investimentos na preparação para operação. São amortizados de acordo com a quantidade de resíduos depositada versus a capacidade total de resíduos. Os terrenos e edificações compreendem, principalmente, armazéns e escritórios.

O imobilizado é mensurado pelo seu custo histórico, menos depreciação acumulada. O custo histórico inclui os gastos diretamente atribuíveis à aquisição dos itens. O custo histórico também inclui os custos de financiamento relacionados com a aquisição de ativos qualificadores.

Os custos subsequentes são incluídos no valor contábil do ativo ou reconhecidos como um ativo separado, conforme apropriado, somente quando for provável que fluam benefícios econômicos futuros associados ao item e que o custo do item possa ser mensurado com segurança.

O valor contábil de itens ou peças substituídas é baixado. Todos os outros reparos e manutenções são lançados em contrapartida ao resultado do exercício, quando incorridos.

Os terrenos não são depreciados. A depreciação de outros ativos é calculada usando o método linear para alocar seus custos aos seus valores residuais durante a vida útil estimada, exceto quanto a aterros sanitários.

Os valores residuais e a vida útil dos ativos são revisados e ajustados, se apropriado, ao final de cada exercício.

O valor contábil de um ativo é imediatamente baixado de acordo com o seu valor recuperável se o valor contábil do ativo for maior do que seu valor recuperável estimado.

Os ganhos e as perdas de alienações são determinados pela comparação dos resultados com o valor contábil e são reconhecidos em "Outras receitas (despesas) operacionais, líquidas", na demonstração do resultado.

### 2.13. Impairment de ativos não financeiros

Os ativos que estão sujeitos à depreciação e amortização são revisados para a verificação de impairment sempre que eventos ou mudanças nas circunstâncias indicarem que o valor contábil pode não ser recuperável. Uma perda por impairment é reconhecida pelo valor ao qual o valor contábil do ativo excede seu valor recuperável. Este último é o valor mais alto entre o valor justo de um ativo menos os custos de venda e o seu valor em uso.

Para fins de avaliação do impairment, os ativos são agrupados nos níveis mais baixos para os quais existem fluxos de caixa identificáveis separadamente. Os ativos não financeiros, que tenham sofrido impairment, são revisados para a análise de uma possível reversão do impairment na data de apresentação do relatório.

### 2.14. Fornecedores e outras contas a pagar

As contas a pagar aos fornecedores e as outras contas a pagar são obrigações a pagar por bens ou serviços que foram adquiridos de fornecedores no curso normal dos negócios, sendo classificadas como passivos circulantes se o pagamento for devido no período de até um ano, caso contrário, as contas a pagar são apresentadas como passivo não circulante.

Elas são, inicialmente, reconhecidas pelo valor justo e, subsequentemente, mensuradas pelo custo amortizado com o uso do método de taxa efetiva de juros. Na prática, são normalmente reconhecidas ao valor da fatura correspondente.

### 2.15. Empréstimos e financiamentos

Os empréstimos e financiamentos são reconhecidos, inicialmente, pelo valor justo, líquido dos custos incorridos na transação e são, subsequentemente, demonstrados pelo custo amortizado.

Qualquer diferença entre os valores captados (líquidos dos custos da transação) e o valor de liquidação é reconhecida na demonstração do resultado durante o período em que os empréstimos estejam em aberto, utilizando o método da taxa efetiva de juros.

Os empréstimos e financiamentos são classificados como passivo circulante, a menos que a Companhia tenha um direito incondicional de diferir a liquidação do passivo por pelo menos 12 meses após a data do balanço.

## 2.16. Provisões

As provisões para ações judiciais (trabalhista, cíveis e tributárias) são reconhecidas quando: a Companhia tem uma obrigação presente ou não formalizada (constructive obligation) como resultado de eventos passados; é provável que uma saída de recursos seja necessária para liquidar a obrigação; e o valor tiver sido estimado com segurança. As provisões não são reconhecidas com relação às perdas operacionais futuras.

Quando houver uma série de obrigações similares, a probabilidade de liquidá-las é determinada levando-se em consideração a classe de obrigações como um todo. Uma provisão é reconhecida mesmo que a probabilidade de liquidação relacionada com qualquer item individual incluído na mesma classe de obrigações seja pequena.

As provisões são mensuradas pelo valor presente dos gastos que devem ser necessários para liquidar a obrigação, usando uma taxa antes de impostos, a qual reflita as avaliações atuais de mercado do valor temporal do dinheiro e dos riscos específicos da obrigação. O aumento da obrigação em decorrência da passagem do tempo é reconhecido como despesa financeira.

A provisão para reestruturação de aterros é registrada inicialmente considerando os custos estimados de remediação dos aterros atendendo a legislação ambiental no Brasil, na rubrica "Outras contas a pagar" em contrapartida na rubrica "Imobilizado", na classe de Aterro. A Administração mantém seus estudos atualizados considerando as atualizações monetárias, orçamentos de terceiros a serem contratados e custos internos, sendo revisitada a sua estimativa em caso de alterações no orçamento original.

## 2.17. Imposto de Renda e Contribuição Social corrente e diferido

### 2.17.1. Imposto de Renda e Contribuição Social corrente

#### Empresas sobre o regime de lucro presumido

Há empresas que optaram pela tributação com base no lucro presumido. O imposto de renda e a contribuição social do exercício corrente e diferido são calculados com base nas alíquotas de 15%, acrescidas do adicional de 10% sobre o lucro tributável excedente de R\$ 240 para imposto de renda e 9% sobre o lucro tributável para contribuição social.

Notas explicativas às informações contábeis intermediárias individuais e consolidadas

Trimestre findo em 30 de setembro de 2021

(Em milhares de Reais, exceto quando indicado de outra forma)

---

#### Empresas sobre o regime de lucro real

O imposto de renda e a contribuição social do exercício corrente são calculados com base nas alíquotas de 15%, acrescidas do adicional de 10% sobre o lucro tributável excedente de R\$ 240 para imposto de renda e 9% sobre o lucro tributável para contribuição social sobre o lucro líquido e consideram, quando existente, a compensação de prejuízos fiscais e base negativa de contribuição social, limitada a 30% do lucro real.

A Companhia e suas controladas foram tributadas pelo lucro real, com exceção das controladas indiretas Ambipar Response Insurance - Atendimento a Seguros Ltda., Ambipar Compliance Solutions S.A., Amazon Resíduos Ltda., Boomera do Brasil - Gestão Ambiental Ltda., ControlPar Participações S.A. e controladas, Biofílica Investimentos Ambientais S.A., SIR Ambiente Inteligência Ambiental Ltda, Brasil Coleta Indústria e Tratamento de Resíduos Ltda, Boomera Lar Ind. e Com. De Plásticos Ltda. e Fênix Emergências Ambientais Ltda., as quais foram optantes pelo lucro presumido e também quanto aos investimentos no exterior: Ambipar Response Limited., Ambipar Howells Consultancy Limited., Ambipar Holding USA INC, Allied International Emergency LLC, Intracoastal Environmental, LLC, One Stop Environmental, LLC, Custom Environmental Services, INC (EUA), Swat Consulting Inc., Professional Emergency Resource Services, Ambipar Holding Canadá, INC, Orion Environmental Sevices Ltd., EMS Environmental, Inc, Emerge Hydrovac Inc., Lynx Creek Industrial & Hydrovac Ltd., Ambipar Holdings UK Limited, Enviroclear Site Services Limited, Ambipar Holding Ireland Limited, Lehane Environmental & Industrial Services, Disal Ambiental Holding S.A., Inversiones Disal Emergências S.A., Suatrans Chile S.A. e controladas e Disal Ambiental Holding S.A. e controladas que são tributadas com base na legislação tributária de suas jurisdições de atuação.

#### 2.17.2. Imposto de Renda e Contribuição Social e diferido

O Imposto de Renda e Contribuição Social diferidos são reconhecidos usando-se o método do passivo sobre as diferenças temporárias decorrentes de diferenças entre as bases fiscais dos ativos e passivos e seus valores contábeis nas informações contábeis intermediárias. Entretanto, o imposto de renda e contribuição social diferidos não são contabilizados se resultar do reconhecimento inicial de um ativo ou passivo em uma operação que não seja uma combinação de negócios, a qual, na época da transação, não afeta o resultado contábil, nem o lucro tributável (prejuízo fiscal). O imposto de renda e contribuição social diferidos são determinados, usando alíquotas de imposto (e leis fiscais) promulgadas, ou substancialmente promulgadas, na data do balanço, e que devem ser aplicadas quando o respectivo imposto diferido ativo for realizado ou quando o imposto diferido passivo for liquidado.



Notas explicativas às informações contábeis intermediárias individuais e consolidadas

Trimestre findo em 30 de setembro de 2021

(Em milhares de Reais, exceto quando indicado de outra forma)

---

O imposto de renda e contribuição social diferidos ativo são reconhecidos somente na proporção da probabilidade de que lucro tributável futuro esteja disponível e contra o qual as diferenças temporárias possam ser usadas.

O imposto de renda e contribuição social diferido ativo e passivo são compensados quando há um direito exequível legalmente de compensar os ativos fiscais correntes contra os passivos fiscais correntes e quando os impostos de renda diferidos ativos e passivos se relacionam com os impostos de renda incidentes pela mesma autoridade tributária sobre a entidade tributável ou diferentes entidades tributáveis onde há intenção de liquidar os saldos numa base líquida.

#### 2.18. Benefícios a funcionários

##### (a) Benefícios de demissão

A Companhia não tem planos de benefícios de demissão para funcionários.

##### (b) Participação nos lucros e bônus

O reconhecimento dessa participação é usualmente efetuado quando do encerramento do exercício, momento em que o valor pode ser mensurado de maneira confiável pela Companhia.

#### 2.19. Reconhecimento da receita

A receita é apresentada líquida de impostos, devoluções, abatimentos e descontos. O seu reconhecimento está de acordo com o CPC 47 - Receita com contratos de clientes, que estabelece um modelo de cinco etapas para determinar como e em que momento será reconhecida, bem como sua mensuração, desde que as receitas e custos possam ser mensurados com segurança. Além disso, critérios específicos para cada uma das atividades da Companhia devem ser atendidos, conforme descrição a seguir:

##### a) Prestação de serviços

A Companhia e suas controladas realizam a prestação de serviços que compreendem a cadeia completa de gestão ambiental (Environment) e de resposta a emergência que compreende a prevenção, o treinamento e o atendimento a emergência (Response).

A receita pela prestação de serviços é reconhecida tendo como base os serviços realizados durante o período até a data do balanço.

Notas explicativas às informações contábeis intermediárias individuais e consolidadas

Trimestre findo em 30 de setembro de 2021

(Em milhares de Reais, exceto quando indicado de outra forma)

---

b) Receita financeira

A receita financeira é reconhecida conforme o prazo decorrido, usando o método da taxa efetiva de juros.

2.20. Arrendamentos

Todos os arrendamentos são contabilizados pelo reconhecimento de um ativo de direito de uso e um passivo de arrendamento, exceto por:

- Arrendamentos de ativos de baixo valor; e
- Arrendamentos com duração igual ou inferior a 12 meses.

Os passivos de arrendamento são mensurados pelo valor presente dos pagamentos contratuais devidos ao arrendador ao longo do prazo do arrendamento, com a taxa de desconto implícita no contrato, a menos que (como normalmente é o caso) isso não seja facilmente determinável, caso em que a taxa incremental sobre empréstimos da Companhia no início do arrendamento é utilizada. Os pagamentos de arrendamento variável só são incluídos na mensuração do passivo de arrendamento se dependerem de um índice ou taxa. Nesses casos, a mensuração inicial do passivo de arrendamento pressupõe que o elemento variável permanecerá inalterado durante todo o prazo do contrato. Outros pagamentos de arrendamento variável são gastos no período a que se relacionam.

No reconhecimento inicial, o valor contábil do passivo de arrendamento também inclui:

- Valores a serem pagos sob qualquer garantia de valor residual;
- O preço de exercício de qualquer opção de compra concedida em favor da Companhia e suas controladas, se for razoável avaliar essa opção;
- Quaisquer penalidades a pagar pela rescisão do contrato de arrendamento, se o prazo do contrato tiver sido estimado com base na opção de rescisão sendo exercida.

Os ativos de direito de uso são inicialmente mensurados pelo valor do passivo de arrendamento, reduzidos de quaisquer incentivos recebidos, acrescido por:

- Pagamentos de arrendamento feitos até a data do início do contrato;
- Custos diretos incorridos iniciais; e
- O valor de qualquer provisão reconhecida quando a Companhia e suas controladas são contratualmente obrigados a desmontar, remover ou restaurar o ativo subjacente.

Notas explicativas às informações contábeis intermediárias individuais e consolidadas

Trimestre findo em 30 de setembro de 2021

(Em milhares de Reais, exceto quando indicado de outra forma)

---

Após a mensuração inicial, os passivos do arrendamento aumentam como resultado dos juros cobrados a uma taxa constante sobre o saldo em aberto e são reduzidos pelos pagamentos do arrendamento efetuados. Os ativos de direito de uso são amortizados pelo método linear pelo prazo remanescente do arrendamento ou pela vida econômica remanescente do ativo se, raramente, for considerado inferior ao prazo do arrendamento.

Quando a Companhia e suas controladas revisam suas estimativas de prazo de qualquer arrendamento (porque, por exemplo, ele reavalia a probabilidade de uma extensão do arrendatário ou opção de rescisão ser exercida), ajustam o valor contábil do passivo de arrendamento para refletir os pagamentos a fazer ao longo do prazo revisado, que são descontados usando uma taxa de desconto revisada. O valor contábil dos passivos do arrendamento é revisado de forma semelhante quando o elemento variável dos pagamentos futuros do arrendamento dependente de uma taxa ou índice é revisado, exceto se a taxa de desconto permanecer inalterada. Em ambos os casos, um ajuste equivalente é feito ao valor contábil do ativo com direito de uso, com o valor contábil revisado sendo amortizado pelo prazo remanescente (revisado) do arrendamento. Se o valor contábil do ativo com direito de uso for ajustado para zero, qualquer redução adicional é reconhecida no resultado.

Quando a Companhia e suas controladas renegociam os termos contratuais de um arrendamento com o arrendador, a contabilização depende da natureza da modificação:

- Se a renegociação resultar em um ou mais ativos adicionais sendo alugados por um valor compatível com o preço individual pelos direitos de uso adicionais obtidos, a modificação é contabilizada como um arrendamento separado de acordo com a política acima;
- Em todos os outros casos em que a renegociação aumenta o escopo do arrendamento (seja uma extensão do prazo do arrendamento, ou um ou mais ativos adicionais sendo arrendados), o passivo do arrendamento é reavaliado usando a taxa de desconto aplicável na data da modificação, com o ativo de direito de uso sendo ajustado pelo mesmo valor;
- Se a renegociação resultar em uma redução no escopo do arrendamento, tanto o valor contábil do passivo do arrendamento quanto do ativo de direito de uso, são reduzidos na mesma proporção para refletir a rescisão parcial ou total do arrendamento com qualquer diferença reconhecida no lucro ou prejuízo. O passivo do arrendamento é então ajustado para garantir que seu valor contábil reflita o valor dos pagamentos renegociados ao longo do prazo renegociado, com os pagamentos do arrendamento modificados descontados pela taxa aplicável na data da modificação. O ativo de direito de uso é ajustado pelo mesmo valor.

Para contratos que transmitem o direito a Companhia e suas controladas de usar um ativo identificado e requerem serviços a serem prestados a Companhia e suas controladas pelo arrendador, a Companhia e suas controladas optaram por contabilizar todo o contrato como um arrendamento, ou seja, não aloca qualquer valor de pagamentos contratuais, contabilizando separadamente quaisquer serviços prestados pelo fornecedor como parte do contrato.

#### 2.21. Distribuição de dividendos e juros sobre o capital próprio

A distribuição de dividendos e juros sobre o capital próprio para os acionistas da Companhia é reconhecida como um passivo nas demonstrações contábeis individuais e consolidadas ao final do exercício, com base no Estatuto social da Companhia.

Qualquer valor acima do mínimo obrigatório somente é provisionado na data em que são aprovados pelos acionistas.

O benefício fiscal dos juros sobre capital próprio é reconhecido na demonstração de resultado.

#### 2.22. Ajuste a valor presente

Os elementos integrantes do ativo e do passivo decorrentes de operações de longo prazo, ou de curto prazo, quando houver efeitos relevantes, são ajustados a valor presente com base em taxas de desconto que reflitam as melhores avaliações atuais do mercado quanto ao valor do dinheiro no tempo e os riscos específicos do ativo e do passivo. A Administração efetuou análise dos valores de ativo e passivo, não tendo identificado saldos e transações para os quais o ajuste a valor presente seja aplicável e relevante para efeito das demonstrações contábeis individuais e consolidadas.

#### 2.23. Combinações de negócios

De acordo com o CPC 15 (R1)/IFRS 3R - Combinações de Negócios, as aquisições de negócios são contabilizadas pelo método de aquisição. A contrapartida transferida em uma combinação de negócios é mensurada pelo valor justo, que é calculado pela soma dos valores justos dos ativos transferidos, dos passivos incorridos na data de aquisição para os antigos controladores da adquirida e das participações emitidas em troca do controle da adquirida. Os custos relacionados à aquisição são geralmente reconhecidos no resultado, quando incorridos.

O ágio é mensurado como o excesso da soma da contrapartida transferida, do valor das participações não controladoras na adquirida e do valor justo da participação do adquirente anteriormente detida na adquirida (se houver) sobre os valores líquidos na data de aquisição dos ativos adquiridos e passivos assumidos identificáveis.

Se, após a avaliação, os valores líquidos dos ativos adquiridos e passivos assumidos identificáveis na data de aquisição forem superiores à soma da contrapartida transferida, do valor das participações não controladoras na adquirida e do valor justo da participação do adquirente anteriormente detida na adquirida, o excesso é reconhecido imediatamente no resultado como ganho.

Se a contabilização inicial de uma combinação de negócios estiver incompleta no encerramento do exercício no qual essa combinação ocorreu, é feito o registro dos valores provisórios dos itens cuja contabilização estiver incompleta. Esses valores provisórios são ajustados durante o período de mensuração (que não poderá ser superior a um ano a partir da data de aquisição), ou ativos e passivos adicionais são reconhecidos para refletir as novas informações obtidas relacionadas a fatos e circunstâncias existentes na data de aquisição que, se conhecidos, teriam afetado os valores reconhecidos naquela data.

#### 2.24. Apresentação de relatório por segmento

As informações por segmento de negócios são apresentadas de modo consistente com o processo decisório do principal tomador de decisões operacionais. O principal tomador de decisões operacionais, responsável pela alocação de recursos e pela avaliação de desempenho dos segmentos operacionais é a administração da Companhia, responsável pela tomada das decisões estratégicas.

#### 2.25. Lucro por ação - básico e diluído

A Companhia efetua os cálculos do lucro por ação básico utilizando o número médio ponderado de ações preferenciais e ordinárias totais em circulação, durante o período correspondente ao resultado conforme pronunciamento contábil CPC 41/IAS 33.

#### 2.26. Demonstração do valor adicionado - informação suplementar às IFRS

A demonstração do valor adicionado está sendo preparada e divulgada, consistentemente com o pronunciamento técnico CPC 09, em atendimento a legislação societária brasileira para companhias de capital aberto e regulados pela Comissão de Valores Mobiliários.

### 2.27. Despesas antecipadas

São basicamente desembolsos realizados antecipadamente, que incorrerão ao resultado tão logo as despesas sejam efetivamente realizadas.

## 3. Gestão de risco financeiro

A Companhia e suas controladas participam de operações envolvendo instrumentos financeiros com o objetivo de financiar suas atividades ou aplicar seus recursos financeiros disponíveis.

A Administração desses riscos é realizada por meio de definição de estratégias conservadoras, visando à liquidez, rentabilidade e segurança. A política de controle consiste no acompanhamento permanente das taxas contratadas versus as vigentes no mercado.

No período de nove meses findo em 30 de setembro de 2021 não foram realizadas operações envolvendo instrumentos financeiros derivativos com finalidade especulativa e instrumentos financeiros compostos com derivativos embutidos.

Os instrumentos financeiros somente são reconhecidos a partir da data em que a Companhia se torna parte das disposições contratuais. Quando reconhecidos, são inicialmente registrados ao seu valor justo, acrescido dos custos de transação que sejam diretamente atribuíveis à sua aquisição ou emissão (quando aplicável). Sua mensuração subsequente ocorre a cada data de balanço, de acordo com as regras estabelecidas para cada tipo de classificação de ativos e passivos financeiros.

### 3.1. Fatores de risco financeiro

As atividades da Companhia a expõe a diversos riscos financeiros: risco de mercado (incluindo risco de taxa de juros de valor justo, risco de taxa de juros de fluxo de caixa), risco de preço, risco de crédito e risco de liquidez. O programa de gestão de risco da Companhia se concentra na imprevisibilidade dos mercados financeiros e busca minimizar potenciais efeitos adversos no desempenho financeiro da Companhia.

A gestão de risco é realizada pela alta Administração da Companhia, segundo as políticas aprovadas pelos acionistas. A alta administração da Companhia identifica, avalia e protege a Companhia contra eventuais riscos financeiros.

## AMBIPAR PARTICIPAÇÕES E EMPREENDIMENTOS S.A.

Notas explicativas às informações contábeis intermediárias individuais e consolidadas

Trimestre findo em 30 de setembro de 2021

(Em milhares de Reais, exceto quando indicado de outra forma)

---

### (a) Risco de mercado

#### (i) Risco de taxa de juros

O risco de taxa de juros decorre da parcela da dívida referenciada à Taxa de Juros de Longo Prazo - TJLP e aplicações financeiras referenciadas ao CDI, que podem afetar as receitas ou despesas financeiras caso ocorra um movimento desfavorável nas taxas de juros ou na inflação. Os empréstimos emitidos às taxas variáveis expõem a Companhia ao risco de taxa de juros de fluxo de caixa.

Os empréstimos emitidos às taxas fixas expõem a Companhia e suas controladas ao risco de valor justo associado à taxa de juros. Considerando que parte substancial dos empréstimos da Companhia e suas controladas está atrelada às taxas prefixadas, a Administração entende que o risco de mudanças significativas no resultado e nos fluxos de caixa é baixo.

A Companhia definiu 3 cenários (provável, possível e remoto) a serem simulados. No provável foram definidas pela Administração as taxas divulgadas pela BM&F, e o cenário possível e o remoto, uma deterioração de 25% e 50%, respectivamente, nas variáveis. A base de cálculo utilizada é o valor apresentado nas notas explicativas caixa e equivalentes de caixa, empréstimos e arrendamento financeiro:

30.09.2021

	Cenários (Consolidado)			
	Base	Provável	Possível	Remoto
Risco com indexadores				
CDI - Aplicações financeiras	740.660	94.434	70.826	47.217
CDI - Debêntures	(1.383.464)	(176.392)	(132.294)	(88.196)
Exposição líquida	<u>(642.804)</u>	<u>(81.958)</u>	<u>(61.468)</u>	<u>(40.979)</u>

31.12.2020

	Cenários (Consolidado)			
	Base	Provável	Possível	Remoto
Risco com indexadores				
CDI - Aplicações financeiras	538.806	68.698	51.523	34.349
Exposição líquida	<u>538.806</u>	<u>68.698</u>	<u>51.523</u>	<u>34.349</u>

Devido à natureza, complexidade e isolamento de uma única variável, as estimativas apresentadas podem não representar fielmente o valor da perda, caso a variável em questão tenha a deterioração apresentada. O cálculo foi efetuado para um cenário de ganho/perda no período de um mês.

Notas explicativas às informações contábeis intermediárias individuais e consolidadas

Trimestre findo em 30 de setembro de 2021

(Em milhares de Reais, exceto quando indicado de outra forma)

---

(ii) Risco de taxas de câmbio

O risco associado decorre da possibilidade de a Companhia vir a incorrer em perdas por causa de flutuações nas taxas de câmbio, que reduzam valores nominais faturados ou aumentem valores captados no mercado. A Companhia monitora, periodicamente, a exposição líquida de ativos e passivos em moeda estrangeira.

A controlada indireta Ambipar Response liquidou em julho/2020 empréstimo junto ao banco Bradesco Europa S.A. no valor de USD 1.203 mil (um milhão, duzentos e três mil Dólares dos Estados Unidos da América), para esta operação havia contratado o instrumento de SWAP, considerando taxa, montante e prazo, trocando a exposição cambial para a variação da taxa prefixada.

(iii) Risco de preço de commodities

A Companhia não possui operações cotadas a preço de commodities, conseqüentemente, não possui exposição a riscos de preço de commodities.

(b) Risco de crédito

O risco de crédito decorre de caixa e equivalentes de caixa, depósitos em bancos e instituições financeiras, bem como de exposições de crédito a clientes. Para bancos e instituições financeiras, são aceitos somente títulos de entidades consideradas de primeira linha.

A área de análise de crédito avalia a qualidade do crédito do cliente, levando em consideração sua posição financeira, experiência passada e outros fatores.

Os limites de riscos individuais são determinados com base em classificações internas ou externas de acordo com os limites determinados pela Administração. A utilização de limites de crédito é monitorada regularmente.

Não foi ultrapassado nenhum limite de crédito durante o período e a Administração não espera nenhuma perda decorrente de inadimplência dessas contrapartes, além da provisão já constituída (Nota Explicativa nº 5).



Notas explicativas às informações contábeis intermediárias individuais e consolidadas

Trimestre findo em 30 de setembro de 2021

(Em milhares de Reais, exceto quando indicado de outra forma)

(c) Risco de liquidez

A previsão de fluxo de caixa é realizada pela Administração da Companhia. A Administração monitora as previsões contínuas das exigências de liquidez da Companhia para assegurar que ela tenha caixa suficiente para atender às necessidades operacionais. Essa previsão leva em consideração os planos de financiamento da dívida da Companhia, cumprimento de cláusulas, cumprimento das metas internas do quociente do balanço patrimonial e, se aplicável, exigências regulatórias externas ou legais - por exemplo, restrições de moeda.

O excesso de caixa mantido pela Companhia, além do saldo exigido para Administração do capital circulante, é investido em contas correntes com incidência de juros, depósitos a prazo e depósitos de curto prazo, escolhendo instrumentos com vencimentos apropriados ou liquidez suficiente para fornecer margem suficiente conforme determinado pelas previsões acima mencionadas. Em 30 de setembro de 2021, a Companhia mantinha fundos de curto prazo investidos de R\$ 740.660 (R\$ 538.806 em 31 de dezembro de 2020) (consolidado) que se espera gerem prontamente entradas de caixa para administrar o risco de liquidez.

A tabela a seguir analisa os passivos financeiros não derivativos da Companhia e suas controladas, por faixas de vencimento, correspondentes ao período remanescente no balanço patrimonial até a data contratual do vencimento:

	Menos de um ano	Entre um e dois anos	Entre dois e cinco anos	mais de cinco anos	Total
Em 30 de setembro de 2021 - Consolidado					
Empréstimos e financiamentos	255.449	48.044	812.808	1.915	1.118.216
Debêntures	5.457	293.859	960.808	123.340	1.383.464
Fornecedores e outras contas a pagar	139.803	-	-	-	139.803
Passivo de arrendamento	24.113	23.155	24.201	-	71.469
	<u>424.822</u>	<u>365.058</u>	<u>1.797.817</u>	<u>125.255</u>	<u>2.712.952</u>
Em 31 de dezembro de 2020 - Consolidado					
Empréstimos e financiamentos	44.876	50.642	111.618	-	207.136
Fornecedores e outras contas a pagar	18.406	-	-	-	18.406
	<u>63.282</u>	<u>50.642</u>	<u>111.618</u>	<u>-</u>	<u>225.542</u>

Notas explicativas às informações contábeis intermediárias individuais e consolidadas

Trimestre findo em 30 de setembro de 2021

(Em milhares de Reais, exceto quando indicado de outra forma)

(d) Riscos regulatórios e ambientais

A Companhia e suas controladas estão sujeitas a leis e regulamentos nos países em que opera. A Administração da Companhia estabeleceu políticas e procedimentos ambientais certificados voltados ao cumprimento de leis ambientais.

A Administração conduz análises regulares para identificar riscos ambientais e para garantir que os controles em funcionamento estejam adequados e devidamente certificadas.

3.2. Gestão de capital

Os objetivos da Companhia ao administrar seu capital são os de salvaguardar a capacidade de continuidade da Companhia para oferecer retorno aos acionistas e benefícios às outras partes interessadas, além de manter uma estrutura de capital ideal para reduzir esse custo.

Para manter ou ajustar a estrutura do capital, a Companhia pode rever a política de pagamento de dividendos, devolver capital aos acionistas ou, ainda, vender ativos para reduzir, por exemplo, o nível de endividamento.

A Companhia monitora o capital com base no índice de alavancagem financeira. Esse índice corresponde à dívida líquida dividida pelo capital total. A dívida líquida, por sua vez, corresponde ao total de empréstimos e financiamentos (incluindo empréstimos e financiamentos de curto e longo prazos, conforme demonstrado no balanço patrimonial), subtraído do montante de caixa e equivalentes de caixa.

O capital total é apurado por meio da soma do patrimônio líquido, conforme demonstrado no balanço patrimonial, com a dívida líquida.

O índice de alavancagem financeira em 30 de setembro de 2021 e de 31 de dezembro de 2020 pode ser assim resumido:

Demonstrações contábeis consolidadas	30.09.2021	31.12.2020
Total dos empréstimos e financiamentos e debêntures	2.501.680	207.136
Menos: caixa e equivalentes de caixa	(967.179)	(591.608)
Dívida líquida	<u>1.534.501</u>	<u>(384.472)</u>
Total do patrimônio líquido	1.312.644	1.225.750
Total do capital	<u>2.847.145</u>	<u>841.278</u>
Índice de alavancagem financeira (%)	<u>53,9</u>	<u>(45,7)</u>

Notas explicativas às informações contábeis intermediárias individuais e consolidadas

Trimestre findo em 30 de setembro de 2021

(Em milhares de Reais, exceto quando indicado de outra forma)

### 3.3. Estimativa do valor justo

Pressupõe-se que os saldos das contas a receber de clientes e contas a pagar aos fornecedores pelo valor contábil, menos a perda (impairment), estejam próximos de seus valores justos, considerando os prazos de realização e liquidação desses saldos, de 30 a 60 dias.

O valor justo dos passivos financeiros, para fins de divulgação, é estimado mediante o desconto dos fluxos de caixa contratuais futuros pela taxa de juros vigente no mercado, que está disponível para a Companhia para instrumentos financeiros similares. As taxas de juros efetivas nas datas dos balanços são os habituais no mercado e os seus valores justos não diferem significativamente dos saldos nos registros contábeis.

As aplicações financeiras, representadas por aplicações em CDI (nota explicativa nº 4) e classificadas como custo amortizado, foram avaliadas com base na taxa de remuneração contratada junto a respectiva instituição financeira, considerada como taxa habitual de mercado.

Valor justo é a quantia pela qual um ativo poderia ser trocado, ou um passivo liquidado, entre partes conhecedoras e dispostas a isso em transação sem favorecimento. A hierarquia do valor justo deve ter os seguintes níveis:

- Nível 1: preços negociados (sem ajustes) em mercados ativos para ativos idênticos ou passivos;
- Nível 2: inputs diferentes dos preços negociados em mercados ativos incluídos no Nível 1 que são observáveis para o ativo ou passivo, diretamente (como preços) ou indiretamente (derivados dos preços);
- Nível 3: inputs para o ativo ou passivo que não são baseados em variáveis observáveis de mercado (inputs não observáveis).

### 3.4. Instrumentos financeiros por categoria

	Categoria	Controladora	
		Valor contábil	Valor justo (*)
Ativos financeiros			
Caixa e bancos	Custo amortizado	3	3
	Valor justo por meio do resultado		
Aplicações financeiras		380.383	380.383
Passivos financeiros			
Empréstimos e financiamentos	Custo amortizado	20.000	20.000
Debêntures	Custo amortizado	498.816	498.816

AMBIPAR PARTICIPAÇÕES E EMPREENDIMENTOS S.A.

Notas explicativas às informações contábeis intermediárias individuais e consolidadas

Trimestre findo em 30 de setembro de 2021

(Em milhares de Reais, exceto quando indicado de outra forma)

	Categoria	Consolidado	
		Valor contábil	Valor justo (*)
Ativos financeiros			
Caixa e bancos	Custo amortizado	226.519	226.519
Aplicações financeiras	Valor justo por meio do resultado	740.660	740.660
Contas a receber	Custo amortizado	521.231	521.231
Passivos financeiros			
Empréstimos e arrendamentos	Custo amortizado	1.118.216	1.118.216
Debêntures	Custo amortizado	1.383.464	1.383.464
Fornecedores e outras contas a pagar	Custo amortizado	139.803	139.803
Passivo de arrendamento	Custo amortizado	71.469	71.469

(\*) O valor justo é mensurado pelo nível 2 da hierarquia do valor justo. A Companhia e suas controladas não possuem nenhuma operação classificada na hierarquia do valor justo níveis 1 e 3.

#### 4. Caixa e equivalentes de caixa

	Controladora		Consolidado	
	30.09.2021	31.12.2020	30.09.2021	31.12.2020
Caixa e bancos	3	2	226.519	52.802
Aplicações financeiras	380.383	474.274	740.660	538.806
	<u>380.386</u>	<u>474.276</u>	<u>967.179</u>	<u>591.608</u>

As aplicações financeiras estão representadas principalmente por Certificados de Depósitos Bancários e Títulos de Capitalização de instituições financeiras de primeira linha, com baixo risco de crédito, cujo rendimento está atrelado à variação do Certificado de Depósito Interbancário (CDI), e possuem liquidez imediata e com vencimento original de até 90 dias, com taxa indexadora de 105% da CDI.

#### 5. Contas a receber

	Consolidado	
	30.09.2021	31.12.2020
Duplicatas a receber		
Privado	529.255	223.526
Público	1.673	1.673
Partes Relacionadas	-	807
	<u>530.928</u>	<u>226.006</u>
Provisão para perdas esperadas de créditos de liquidação duvidosas	(9.697)	(3.600)
	<u>521.231</u>	<u>222.406</u>
Circulante	512.082	217.917
Não circulante	9.149	4.489

## AMBIPAR PARTICIPAÇÕES E EMPREENDIMENTOS S.A.

Notas explicativas às informações contábeis intermediárias individuais e consolidadas

Trimestre findo em 30 de setembro de 2021

(Em milhares de Reais, exceto quando indicado de outra forma)

Abertura por vencimento dos valores vencidos e a vencer:

	Consolidado	
	30.09.2021	31.12.2020
A vencer	477.131	199.122
Vencidos até 30 dias	7.204	7.118
Vencidos de 31 a 90 dias	15.191	6.910
Vencidos de 91 a 180 dias	10.035	4.387
Vencidos de 181 a 360 dias	11.352	2.732
Vencidos há mais de 361 dias	10.015	5.737
	<u>530.928</u>	<u>226.006</u>

Demonstramos, a seguir, a movimentação das perdas esperadas dos créditos de liquidação duvidosas:

	Consolidado
(=) Saldo em 1 de janeiro de 2020	(3.559)
(+) Adições	(41)
(=) Saldo em 31 de dezembro de 2020	(3.600)
(+) Acervo Inicial pela compra	(6.773)
(+) Baixas	676
(=) Saldo em 30 de setembro de 2021	<u>(9.697)</u>

A perda esperada de créditos de liquidação duvidosa é estabelecida quando existe uma evidência objetiva de que a Companhia e suas Controladas não serão capazes de cobrar todos os valores devidos de acordo com os prazos originais do contas a receber.

É constituída em montante considerado suficiente pela Administração para fazer frente às prováveis perdas na realização dos créditos com base em: análise de risco de inadimplência de cada cliente, situação financeira do cliente comprometida no mercado, histórico de negociações realizadas, acordos firmados não se cumprirem, principalmente levando em consideração cenários de riscos em que tenha comportamento observável no mercado, e com atenção especial sobre os créditos vencidos de longa data.

Com relação aos títulos vencidos a mais de 181 dias, os processos e procedimentos de cobrança e acordos, mesmo que parcelados para recebimento, estão em andamento, cuja probabilidade de êxito é relativamente alta.

## AMBIPAR PARTICIPAÇÕES E EMPREENDIMENTOS S.A.

Notas explicativas às informações contábeis intermediárias individuais e consolidadas

Trimestre findo em 30 de setembro de 2021

(Em milhares de Reais, exceto quando indicado de outra forma)

### 6. Impostos a recuperar

	Controladora		Consolidado	
	30.09.2021	31.12.2020	30.09.2021	31.12.2020
IRRF a compensar	3.422	339	30.095	10.008
INSS retido a recuperar	-	-	5.988	3.636
PIS a recuperar	49	36	1.042	536
COFINS a recuperar	85	110	4.804	2.492
ICMS a recuperar	-	-	2.448	2.471
Antecipações de IR/CS	359	20	19.685	7.572
Outros impostos a recuperar	-	-	2.790	174
	<u>3.915</u>	<u>505</u>	<u>66.852</u>	<u>26.889</u>
Circulante	3.556	485	62.487	22.687
Não circulante	359	20	4.365	4.202

### 7. Investimentos em controladas

	Controladora	
	30.09.2021	31.12.2020
Investimentos em controladas	347.077	603.494
Ágios pagos na aquisição de investimentos por expectativa de rentabilidade futura (Nota 7.4)	95.471	148.278
	<u>442.548</u>	<u>751.772</u>
Provisão para perda com investimentos	(1.088)	(1.054)
	<u>(1.088)</u>	<u>(1.054)</u>

#### 7.1. Combinações de negócios

Ao longo do período de nove meses findo em 30 de setembro de 2021, o Grupo Ambipar, realizou os seguintes movimentos societários já organizados por suas divisões de negócios Environment e Response:

AMBIPAR PARTICIPAÇÕES E EMPREENDIMENTOS S.A.

Notas explicativas às informações contábeis intermediárias individuais e consolidadas  
Trimestre findo em 30 de setembro de 2021  
(Em milhares de Reais, exceto quando indicado de outra forma)

	Environment											Brasil Coleta Gerenc.
	Environment al Nordeste	Centro Oeste	Metal Ar	Boomera do Brasil	Disal	Ecológica Nordeste	Drypol	Suprema	SIR	Biofílica	Boomera Machines	
Ativos e passivos adquiridos a valor justo (*)	8.956	338	9.348	(87)	90.699	6	8.785	9.133	202	2.689	153	6.125
Caixa e equivalentes de caixa	35.710	24.171	101.880	35.502	396.645	3.903	56.144	49.749	10.682	59.383	22.299	50.013
Outros ativos	(37.337)	(48.063)	(54.873)	(11.929)	(232.836)	(1.402)	(17.958)	(37.375)	(311)	(3.277)	(1.884)	(23.891)
Outros passivos	-	-	32.419	-	271.599	-	-	-	-	-	-	-
Intangíveis Identificados Separadamente	-	-	15.784	-	12.138	-	-	-	-	-	-	-
Mais Valia de Ativo Imobilizado	-	-	-	-	-	-	-	-	-	-	-	-
Total de ativos líquidos identificáveis	7.329	(23.554)	104.558	23.486	538.245	2.507	46.971	21.507	10.573	58.795	20.568	32.247
Valor total da contraprestação transferida	20.000	16.400	108.818	43.000	918.866	19.843	82.421	105.725	21.771	90.000	25.805	85.450
(-) Caixa adquirido	(8.956)	(338)	(9.348)	87	(90.699)	(6)	(8.785)	(9.133)	(202)	(2.689)	(153)	(6.125)
(-) Valor assumido da obrigação a pagar	-	(10.000)	(50.000)	(16.000)	-	(11.906)	(20.000)	(51.422)	-	(29.000)	(15.700)	(85.450)
Caixa pago, líquido do caixa recebido/a receber	11.044	6.062	49.470	27.087	828.167	7.931	53.636	45.170	21.569	58.311	9.952	(6.125)
Determinação do ágio (*)												
Valor total da contraprestação, líquida	20.000	16.400	108.818	43.000	918.866	19.843	82.421	105.725	21.771	90.000	25.805	85.450
Total de ativos líquidos identificáveis	(3.665)	16.488	(104.558)	(11.745)	(538.245)	(2.507)	(25.834)	(15.055)	(6.872)	(31.497)	(12.341)	(16.446)
Ágio pago por expectativa de rentabilidade futura	16.335	32.888	4.260	31.255	380.621	17.336	56.587	90.670	14.899	58.503	13.464	69.004
Mês de Aquisição	20/01/2021	11/05/2021	14/05/2021	01/06/2021	28/06/2021	11/06/2021	30/07/2021	31/08/2021	31/08/2021	07/07/2021	29/07/2021	29/09/2021
Mês de início controle	01/2021	04/2021	04/2021	05/2021	06/2021	05/2021	06/2021	07/2021	07/2021	06/2021	06/2021	08/2021
Empresa que adquiriu controle	Enviromental ESG Participações S.A.	Enviromental ESG Participações S.A.	Enviromental ESG Participações S.A.	Enviromental ESG Participações S.A.	Enviromental ESG Participações S.A.	Ambipar Enviromental Nordeste Ltda.	Enviromental ESG Participações S.A. e Boomera Ambiental S.A.	Enviromental ESG Participações S.A.	Enviromental ESG Participações S.A.	Enviromental ESG Participações S.A.	Enviromental ESG Participações S.A. e Boomera Ambiental S.A.	Enviromental ESG Participações S.A.
Valor da Aquisição	R\$ 20.000	R\$ 16.400	R\$ 108.818	R\$ 43.000	US\$ 184.745	R\$ 19.843	R\$ 82.421	R\$ 105.725	R\$ 21.771	R\$ 90.000	R\$ 25.805	R\$ 85.450
Porcentagem adquirida	50,000004%	70%	100%	50,01%	100,00%	100%	55%	70%	65%	53,57%	60%	51%

AMBIPAR PARTICIPAÇÕES E EMPREENDIMENTOS S.A.

Notas explicativas às informações contábeis intermediárias individuais e consolidadas  
Trimestre findo em 30 de setembro de 2021  
(Em milhares de Reais, exceto quando indicado de outra forma)

Ativos e passivos adquiridos a valor justo (*)	Response										
	Enviroclear	Orion (Canadá)	EMS Environment al	SABI	SWAT	Controlpar	PERS	Lynx	Emerge	Lehane	Outros
Caixa e equivalentes de caixa	1.718	(2.548)	736	72	12.546	6.458	2.033	552	2.206	6.798	3.284
Outros ativos	57.672	54.480	5.068	12.057	5.192	39.269	716	12.254	22.848	33.044	9.573
Outros passivos	(55.524)	(50.394)	(623)	(9.157)	(38.450)	(17.175)	(494)	(7.312)	(15.857)	(3.403)	(8.105)
Total de ativos líquidos identificáveis	3.866	1.538	5.181	2.972	(20.712)	28.552	2.255	5.494	9.197	36.439	4.752
Valor total da contraprestação transferida	36.534	72.390	15.006	13.363	23.201	61.946	27.144	18.922	28.300	51.923	43.624
(-) Caixa adquirido	(1.718)	2.548	(736)	(72)	(12.546)	(6.458)	(2.033)	(552)	(2.206)	(6.798)	(3.284)
(-) Valor assumido da obrigação a pagar	(22.059)	(55.297)	(11.255)	-	(13.598)	(31.946)	(13.572)	(9.461)	(14.150)	(15.588)	(28.745)
Caixa pago, líquido do caixa recebido/a receber	12.757	19.641	3.015	13.291	(2.943)	23.542	11.539	8.909	11.944	29.537	11.595
Determinação do ágio (*)											
Valor total da contraprestação, líquida	36.534	72.390	15.006	13.363	23.201	61.946	27.144	18.922	28.300	51.923	43.624
Total de ativos líquidos identificáveis	(3.866)	(1.538)	(5.181)	(2.972)	20.712	(19.986)	(2.255)	(5.494)	(9.197)	(36.439)	(4.301)
Ágio pago por expectativa de rentabilidade futura	32.668	70.852	9.825	10.391	43.913	41.960	24.889	13.428	19.103	15.484	39.323
Mês de Aquisição	04/02/2021	11/02/2021	06/2021	04/07/2021	06/07/2021	29/07/2021	30/07/2021	01/09/2021	08/09/2021	20/09/2021	01/2021
Mês de início controle	02/2021	02/2021	06/2021	06/2021	06/2021	06/2021	06/2021	08/2021	08/2021	08/2021	01/2021
Empresa que adquiriu controle	Ambipar Holdings UK	Ambipar Holding Canadá	Ambipar Holding USA, Inc.	Suatrans Chile S.A.	Ambipar Holding USA, Inc.	Emergência Participações S.A.	Ambipar Holding USA, Inc.	Ambipar Holding Canadá Inc.	Ambipar Holding Canadá Inc.	Ambipar Holdings UK Limited.	Emergência Participações S.A.
Valor da Aquisição	£ 4.649	PEN 15.971	US\$ 3.000	CLP 1.949.895	US\$ 4.530	R\$ 61.946	US\$ 5.300	CAD 4.407	CAD 6.592	€ 8.244	R\$ 43.624
Porcentagem adquirida	100%	100%	100%	100%	100%	70%	100%	100%	100%	100%	Controle



## AMBIPAR PARTICIPAÇÕES E EMPREENDIMENTOS S.A.

Notas explicativas às informações contábeis intermediárias individuais e consolidadas

Trimestre findo em 30 de setembro de 2021

(Em milhares de Reais, exceto quando indicado de outra forma)

	Outros	
	Bleu	Universo
Ativos e passivos adquiridos a valor justo (*)		
Caixa e equivalentes de caixa	53	-
Outros ativos	20.355	-
Outros passivos	(250)	-
Total de ativos líquidos identificáveis	20.158	-
Valor total da contraprestação transferida	40.000	3.500
(-) Caixa adquirido	(53)	-
(-) Valor assumido da obrigação a pagar	(13.000)	-
Caixa pago, líquido do caixa recebido/a receber	26.947	3.500
Determinação do ágio (*)		
Valor total da contraprestação, líquida	40.000	3.500
Total de ativos líquidos identificáveis	(10.079)	-
Ágio pago por expectativa de rentabilidade futura	29.921	3.500
Mês de Aquisição	27/09/2021	20/07/2021
Mês de início controle	09/2021	07/2021
Empresa que adquiriu controle	Ambipar Participações e Empreendimentos S.A.	Ambipar Participações e Empreendimentos S.A.
Valor da Aquisição	R\$ 40.000	R\$ 3.500
Porcentagem adquirida	50%	100%

(\*) Na data da aquisição, muito embora a Companhia avalie a data base do balanço inicial das adquiridas para fins de determinação da alocação do preço de compra e do ágio (deságio). Essas aquisições possuem laudos definitivos, com exceção do laudo da controlada Disal que é provisório. O valor de ágio por expectativa de rentabilidade futura apurado referente a essas aquisições em 30 de setembro de 2021 foi no montante de R\$ 1.141.078 (consolidado).

A seguir, temos o cronograma de pagamento das obrigações por conta de aquisição de investimento:

Ano de vencimento (*)	Controladora	Consolidado
2021	-	161.931
2022	3.590	203.117
2023	5.400	70.311
2024	-	23.604
2025	-	-
2026	-	5.000
	8.990	463.963

(\*) Para o ano de vencimento a Companhia considera 3 meses para 2021 e 12 meses para demais anos.

### 7.2. Informações das controladas

Os patrimônios líquidos das investidas são apresentados a seguir:

	Segmento	Patrimônio líquido em 30.09.2021	Percentual (%) 2021
Controladas (Diretas)			
Holding Ambiental	Enviroment	36.238	100
Emergência Participações	Response	282.789	100
Ambipar Response UK	Response	16.882	100
Ambipar Howells	Response	(1.088)	100
Ambipar Bank	Outros	1.076	100
Bleu	Outros	20.182	50
Universo	Outros	1	100

AMBIPAR PARTICIPAÇÕES E EMPREENDIMENTOS S.A.

Notas explicativas às informações contábeis intermediárias individuais e consolidadas  
Trimestre findo em 30 de setembro de 2021  
(Em milhares de Reais, exceto quando indicado de outra forma)

7.3. Movimentação dos investimentos em controladas

	Saldo em 31.12.2020					Adiantament o para Futuro Aumento de Capital	Dividendos Recebidos	Ajuste de exercícios anteriores	Transação de capital	Equivalênci a patrimonial	Saldo em 30.09.2021	
	Investiment o	Provisão para perdas com investimentos	Aquisição de Investimento s	Transferênci as de investimento s	Variação cambial de investimento s no exterior (e)						Investiment o	Provisão para perdas com investimento s
Controladas												
Ambipar Environmental Solutions - Soluções Ambientais Ltda (f)	220.541	-	-	(220.541)	-	-	-	-	-	-	-	-
Ambipar Logistics Ltda (g)	13.789	-	-	(13.789)	-	-	-	-	-	-	-	-
Holding Environmental Ambipar Environment Reverse Manufacturing S.A. (h)	15.786	-	-	-	(2.888)	-	-	-	-	23.340	36.238	-
Emergência Participações	2.985	-	-	(2.985)	-	-	-	-	-	-	-	-
Ambipar Response UK	307.146	-	-	-	11.876	-	(310)	138	(118.101)	82.040	282.789	-
Ambipar Howells	6.597	-	-	-	(23.747)	31.719	-	-	-	2.313	16.882	-
Ambipar Environment Waste Logistics Ltda (i)	-	(1.054)	-	-	(34)	-	-	-	-	-	-	(1.088)
Ambipar EcoProducts S.A. (j)	9.573	-	-	(9.573)	-	-	-	-	-	-	-	-
Ambipar Workforce Solution Mão de Obra Temp.Ltda (k)	12.046	-	-	(12.046)	-	-	-	-	-	-	-	-
Ambipar Coprocessing Ltda (l)	1.932	-	-	(1.932)	-	-	-	-	-	-	-	-
Ambipar Facilities Ltda (m)	3.402	-	-	(3.402)	-	-	-	-	-	-	-	-
Ambipar Compliance Solutions S.A. (n)	2.135	-	-	(2.135)	-	-	-	-	-	-	-	-
Ambipar Bank	6.264	-	-	(6.264)	-	-	-	-	-	-	-	-
Bleu (o)	1.298	-	-	-	-	-	-	-	-	(222)	1.076	-
Univero	-	-	10.079	-	-	-	-	-	-	12	10.091	-
	-	-	1	-	-	-	-	-	-	-	1	-
	<u>603.494</u>	<u>(1.054)</u>	<u>10.080</u>	<u>(272.667)</u>	<u>(14.793)</u>	<u>31.719</u>	<u>(310)</u>	<u>138</u>	<u>(118.101)</u>	<u>107.483</u>	<u>347.077</u>	<u>(1.088)</u>

AMBIPAR PARTICIPAÇÕES E EMPREENDIMENTOS S.A.

Notas explicativas às informações contábeis intermediárias individuais e consolidadas  
Trimestre findo em 30 de setembro de 2021  
(Em milhares de Reais, exceto quando indicado de outra forma)

	Saldo em 31.12.2019							Saldo em 31.12.2020		
	Investimento	Provisão para perdas com investimentos	Transferências de investimentos	Variação cambial de investimentos no exterior (e)	Transações de Capital	Adiantamento para Futuro Aumento de Capital	Contraprestação transferida	Equivalência patrimonial	Investimento	Provisão para perdas com investimentos
Controladas										
Ambipar Environmental Solutions - Soluções Ambientais Ltda	159.373	-	-	-	(859)	50.000	-	12.027	220.541	-
Ambipar Logistics Ltda	10.148	-	-	-	-	3.500	-	141	13.789	-
Holding Environmental	354	-	-	-	-	16.000	-	(568)	15.786	-
Ambipar Environment Reverse Manufacturing S.A.	-	(2.107)	-	-	-	3.570	-	1.522	2.985	-
Emergência										
Participações	54.719	-	2.574	12.159	-	176.000	-	61.694	307.146	-
Ambipar Response UK	7.010	-	-	(2.757)	-	-	-	2.344	6.597	-
Ambipar Howells	-	(791)	-	(263)	-	-	-	-	-	(1.054)
Ambipar Environment Waste Logistics Ltda	5.876	-	-	-	-	4.500	-	(803)	9.573	-
Ambipar EcoProducts S.A.	6.829	-	-	-	-	5.000	-	217	12.046	-
Ambipar Workforce Solution Mão de Obra Temp. Ltda (a)	-	-	(2.574)	-	-	-	5.900	(1.394)	1.932	-
Ambipar Coprocessing Ltda (b)	-	-	-	-	-	3.000	40	362	3.402	-
Ambipar Facilities Ltda (c)	-	-	-	-	-	2.300	309	(474)	2.135	-
Ambipar Compliance Solutions S.A. (d)	-	-	-	-	(9.661)	-	14.184	1.741	6.264	-
Soubank (e)	-	-	-	-	-	-	1.298	-	1.298	-
	<u>244.309</u>	<u>(2.898)</u>	<u>-</u>	<u>9.139</u>	<u>(10.520)</u>	<u>263.870</u>	<u>21.731</u>	<u>76.809</u>	<u>603.494</u>	<u>(1.054)</u>

## AMBIPAR PARTICIPAÇÕES E EMPREENDIMENTOS S.A.

Notas explicativas às informações contábeis intermediárias individuais e consolidadas

Trimestre findo em 30 de setembro de 2021

(Em milhares de Reais, exceto quando indicado de outra forma)

---

- (a) Em 20 de março de 2020 a Companhia adquiriu as 99.999 quotas de capital social da investida Ambipar Workforce Solution Mão de Obra Temp. Ltda da controlada Emergência Participações. As ações foram transferidas a título oneroso pela controlada Emergência Participações. Na mesma data, a Companhia aumentou o capital social da investida Ambipar Workforce com a emissão de 5.900 novas quotas de capital social, continuando a deter 100% do capital da investida;
- (b) Em 03 de abril de 2020 a Companhia adquiriu 892.000 quotas do capital social da empresa Ambipar Coprocessing Ltda, conforme mencionado na nota 7.1;
- (c) Em 02 de julho de 2020 a Companhia adquiriu 299.999 quotas de capital social da investida Ambipar Facilities Ltda, conforme mencionado na nota 7.1;
- (d) Em 01 de julho de 2020 a Companhia adquiriu 4.960 quotas de capital social da investida Ambipar Compliance Solutions S.A., conforme mencionado na nota 7.1 e em 22 de outubro de 2020 adquiriu mais 2.660 quotas, passando a deter 95,25% sobre o capital social da investida;
- (e) Em 22 de dezembro de 2020 a Companhia adquiriu 2.082.000 ações do capital social da investida Ambipar Bank, conforme mencionado na nota 7.1.
- (f) Em 01 de janeiro de 2021 a Companhia transferiu as 96.599.998 quotas que detinha sobre a investida Ambipar Environmental Solutions – Soluções Ambientais Ltda para a controlada Environmental Participações. O investimento foi transferido a título oneroso e classificado como partes relacionadas;
- (g) Em 01 de janeiro de 2021 a Companhia transferiu as 4.634.998 quotas que detinha sobre a investida Ambipar Logistics Ltda para a controlada Environmental Participações. O investimento foi transferido a título oneroso e classificado como partes relacionadas;
- (h) Em 01 de janeiro de 2021 a Companhia transferiu as 47.663 quotas que detinha sobre a investida Ambipar Environment Reverse Manufacturing S.A. para a controlada Environmental Participações. O investimento foi transferido a título oneroso e classificado como partes relacionadas;
- (i) Em 01 de janeiro de 2021 a Companhia transferiu as 1.868.911 quotas que detinha sobre a investida Ambipar Environment Waste Logistics Manufacturing S.A. para a controlada Environmental Participações. O investimento foi transferido a título oneroso e classificado como partes relacionadas;
- (j) Em 01 de janeiro de 2021 a Companhia transferiu as 171.032.169 quotas que detinha sobre a investida Ambipar Coproducts S.A. para a controlada Environmental Participações. O investimento foi transferido a título oneroso e classificado como partes relacionadas;
- (k) Em 01 de janeiro de 2021 a Companhia transferiu as 5.999.998 quotas que detinha sobre a investida Ambipar Workforce Solution Mão de Obra Temp. Ltda para a controlada Environmental Participações. O investimento foi transferido a título oneroso e classificado como partes relacionadas;
- (l) Em 01 de janeiro de 2021 a Companhia transferiu as 891.998 quotas que detinha sobre a investida Ambipar Coprocessing Ltda para a controlada Environmental Participações. O investimento foi transferido a título oneroso e classificado como partes relacionadas;
- (m) Em 01 de janeiro de 2021 a Companhia transferiu as 299.998 quotas que detinha sobre a investida Ambipar Facilities Ltda para a controlada Environmental Participações. O investimento foi transferido a título oneroso e classificado como partes relacionadas;
- (n) Em 01 de janeiro de 2021 a Companhia transferiu as 7.620 quotas que detinha sobre a investida Ambipar Compliance Solutions S.A. para a controlada Environmental Participações. O investimento foi transferido a título oneroso e classificado como partes relacionadas;
- (o) Em 27 de setembro de 2021 a Companhia adquiriu 100.000 quotas de capital social da investida Bleu Empreendimentos Digitais Ltda., conforme mencionado na nota 7.1. Na mesma data, a Companhia aumentou o capital da investida com a emissão de 100.000 novas quotas de capital social, passando a deter 50% do capital da investida;

## AMBIPAR PARTICIPAÇÕES E EMPREENDIMENTOS S.A.

Notas explicativas às informações contábeis intermediárias individuais e consolidadas

Trimestre findo em 30 de setembro de 2021

(Em milhares de Reais, exceto quando indicado de outra forma)

### 7.4. Composição dos ágios com expectativa de rentabilidade futura

	Controladora		Consolidado	
	30.09.2021	31.12.2020	30.09.2021	31.12.2020
Composição do ágio por Segmento				
Environment	-	-	907.654	53.596
Response	-	-	535.158	182.955
Outros	95.471	148.278	95.471	148.278
	<u>95.471</u>	<u>148.278</u>	<u>1.538.283</u>	<u>384.829</u>

Conforme Interpretação Técnica ICPC 09 - Demonstrações Contábeis Individuais, Demonstrações Separadas, Demonstrações Consolidadas e Aplicação do Método de Equivalência Patrimonial, no balanço consolidado o ágio com expectativa de rentabilidade futura fica registrado no subgrupo do Ativo Intangível por se referir à expectativa de rentabilidade da controlada adquirida, cujos ativos e passivos estão consolidados na Controladora. Já no balanço individual da Controladora, esse ágio fica no seu subgrupo de Investimentos, do mesmo grupo de Ativos Não Circulantes, porque, para a investidora, faz parte do seu investimento na aquisição das controladas.

O ágio decorrente da aquisição de controladas relativas (indiretas) fica registrado no investimento direto na Controladora e segregado no Consolidado, como os demais ágios mencionados acima, na rubrica de Ativo Intangível.

Demonstramos, a seguir, a movimentação dos ágios:

Movimentação	Controladora		Consolidado	
	30.09.2021	31.12.2020	30.09.2021	31.12.2020
Saldos iniciais	148.278	115.712	384.829	135.127
Variação cambial	254	2.437	1.653	4.070
Aquisição Allied International Emergency LLC	-	-	-	39.871
Aquisição Ambipar Coprocessing Ltda	-	4.140	-	4.140
Aquisição Ambipar Facilities Ltda	-	5.991	-	5.991
Aquisição Ambipar Compliance Solutions S.A.	-	18.496	-	18.496
Aquisição Intracoastal Environmental, LLC	-	-	-	64.649
Aquisição One Stop Environmental, LLC	-	-	-	32.746
Aquisição Ambipar Green Tech Ltda	-	-	-	36.913
Aquisição Custom Environmental Services, Inc	-	-	-	41.324
Transferência Bioland (a)	(4.794)	-	-	-
Transferência SOS Cotec (b)	(6.938)	-	-	-
Transferência Ambipar Environment Reverse Manufacturing (a)	(3.302)	-	-	-

AMBIPAR PARTICIPAÇÕES E EMPREENDIMENTOS S.A.

Notas explicativas às informações contábeis intermediárias individuais e consolidadas

Trimestre findo em 30 de setembro de 2021

(Em milhares de Reais, exceto quando indicado de outra forma)

	Controladora		Consolidado	
	30.09.2021	31.12.2020	30.09.2021	31.12.2020
Movimentação				
Transferência Multiambiental (a)	(15.987)	-	-	-
Transferência Avangard (a)	(781)	-	-	-
Transferência Ambipar Insurance e Ambipar Workforce (a)	(9.395)	-	-	-
Transferência Atmo Hazmat Ltda. (b)	(16.658)	-	-	-
Transferência Ambipar Cooprocessing Ltda. (a)	(4.140)	-	-	-
Transferência Ambipar Facilities Ltda. (a)	(5.991)	-	-	-
Transferência Ambipar Compliance Solution S.A. (a)	(18.496)	-	-	-
Aquisição AFC Logística Ambiental Ltda	-	-	16.335	-
Aquisição Orion Environmental Services Ltda.	-	-	67.109	-
Saldo acervo inicial AFC Logística Ambiental Ltda	-	-	11.586	-
Aquisição Enviroclear Site Services Limited	-	-	30.458	-
Aquisição Centroeste Resíduos Ltda.	-	-	32.888	-
Aquisição Metal Ar Engenharia Ltda.	-	-	4.260	-
Aquisição Boomera Ambipar Gestão Ambiental S.A.	-	-	31.255	-
Aquisição Disal Ambiental Holding S.A.	-	-	380.620	-
Aquisição Ecológica Nordeste EIRELI e Ecológica Gestão Ambiental Ltda.	-	-	17.336	-
Aquisição EMS Environmental, Inc.	-	-	11.775	-
Aquisição Bleu Empreendimentos Digitais Ltda	29.921	-	29.921	-
Aquisição Universo Ambipar Serviços Comércio e Consultoria S.A.	3.500	-	3.500	-
Aquisição SABI Tech S.A.S - Suatrans Chile	-	-	10.200	-
Aquisição Swat Consulting Inc.	-	-	47.163	-
Aquisição ControlPar Participações S.A.	-	-	41.960	-
Aquisição Professional Emergency Resource Services	-	-	26.377	-
Aquisição Fênix Emergências Ambientais Ltda	-	-	7.677	-
Aquisição APW Ambiental e Transporte Ltda.	-	-	7.557	-
Aquisição Lynx Creek Industrial & Hydrovac Ltd.	-	-	13.131	-
Aquisição Emerge Hydrovac Inc.	-	-	18.605	-
Aquisição Lehane Environmental & Industrial Services Ltd	-	-	14.112	-
Aquisição Drypol Indústria e Comércio de Polímeros Ltda	-	-	56.587	-
Aquisição Suprema Serviços Industriais Ltda	-	-	90.670	-

## AMBIPAR PARTICIPAÇÕES E EMPREENDIMENTOS S.A.

Notas explicativas às informações contábeis intermediárias individuais e consolidadas

Trimestre findo em 30 de setembro de 2021

(Em milhares de Reais, exceto quando indicado de outra forma)

	Controladora		Consolidado	
	30.09.2021	31.12.2020	30.09.2021	31.12.2020
Movimentação				
Aquisição SIR Ambiente				
Inteligência Ambiental Ltda	-	-	14.899	-
Aquisição Biofilica Investimentos Ambientais S.A.	-	-	58.503	-
Aquisição ZCT Publicidade e Consultoria Ambiental LTDA	-	-	13.464	-
Aquisição Brasil Coleta				
Gerenciamento de Resíduos Ltda	-	-	69.004	-
Aquisição Outros	-	1.502	24.849	1.502
Saldos finais	<u>95.471</u>	<u>148.278</u>	<u>1.538.283</u>	<u>384.829</u>

- (a) O ágio foi transferido para a controlada Environmental Participações no momento da transferência das ações. O investimento foi transferido a título oneroso e classificado como partes relacionadas;
- (b) O ágio foi transferido para a controlada Emergência Participações no momento da transferência das ações. O investimento foi transferido a título oneroso e classificado como partes relacionadas;

### Teste de intangível para verificação de Impairment:

O ágio é um ativo que possui vida útil indefinida e deve ser testado anualmente ou sempre que existirem indícios de eventual perda de valor. Os ativos e passivos são agrupados em UGCs (Unidades geradoras de caixa) a fins de teste de impairment.

Qualquer perda por impairment é registrada de imediato como perda na demonstração dos resultados e não é suscetível de reversão posterior.

Conforme requerido pelas práticas contábeis adotadas no Brasil e normas internacionais (IFRS), anualmente a Companhia avalia a recuperabilidade de seus ativos.

A Companhia utilizou o método do valor em uso para a realização do teste de impairment. Para todas as UGCs foram considerados 5 anos de projeção, com o crescimento na perpetuidade, além de terem sido observados os orçamentos financeiros preparados pela Administração para início de projeção dos fluxos de caixa.

Os fluxos de caixa foram descontados a valor presente através da aplicação da taxa determinada pelo Custo Médio Ponderado de Capital (WACC), que foi calculado através do método CAPM (Capital Asset Pricing Model) e que ainda considera diversos componentes do financiamento, dívida e capital próprio utilizado pela Companhia para financiar suas atividades.

AMBIPAR PARTICIPAÇÕES E EMPREENDIMENTOS S.A.

Notas explicativas às informações contábeis intermediárias individuais e consolidadas

Trimestre findo em 30 de setembro de 2021

(Em milhares de Reais, exceto quando indicado de outra forma)

---

Como resultado do teste de impairment, em 31 de dezembro de 2020, e avaliando o cenário de que não houve mudanças nas variáveis significativas de risco e nas premissas utilizadas de fluxo de caixa futuro dos negócios adquiridos, desde o último fechamento das demonstrações contábeis individuais e consolidadas anuais, bem como até o trimestre findo em 30 de setembro de 2021, não foram identificadas perdas para as UGCs para os ágios registrados na Companhia e suas controladas.



AMBIPAR PARTICIPAÇÕES E EMPREENDIMENTOS S.A.

Notas explicativas às informações contábeis intermediárias individuais e consolidadas  
Trimestre findo em 30 de setembro de 2021  
(Em milhares de Reais, exceto quando indicado de outra forma)

8. Imobilizado

(a) Composição e movimentação

As mutações do imobilizado estão demonstradas conforme segue:

	2021 (consolidado)												
	CTR (**)	Edificações	Instalações	Máquinas e equipamentos	Equipamentos de informática	Móveis e utensílios	Veículos	Benfeitorias em propriedades de terceiros	Obras em andamento	Embarcações	Arrendamento	Outras	Total
<b>Custo</b>													
Saldo inicial	49.473	1.566	1.096	186.640	8.010	5.660	258.489	29.513	18.845	5.311	54.647	19	619.269
Transferências	-	-	-	40	(40)	-	-	-	-	-	-	-	-
Adições	6.140	934	14	118.586	3.124	1.174	162.864	2.503	46.535	753	15.730	-	358.357
Baixas	(370)	(2.943)	(89)	(41.427)	-	(114)	(9.616)	(329)	(9.352)	(20)	(356)	(19)	(64.635)
Acervo inicial da compra (*)	50.218	53.917	1.793	521.129	18.770	6.643	457.146	5.387	35.058	-	83.025	-	1.233.086
Apropriação valor justo de mais valia	-	1.081	499	19.935	(391)	100	6.697	-	-	-	-	-	27.921
Variação cambial	(846)	932	-	(3.996)	(290)	160	(9.171)	70	(8)	87	3.057	-	(10.005)
<b>Saldo</b>	<b>104.615</b>	<b>55.487</b>	<b>3.313</b>	<b>800.907</b>	<b>29.183</b>	<b>13.623</b>	<b>866.409</b>	<b>37.144</b>	<b>91.078</b>	<b>6.131</b>	<b>156.103</b>	<b>-</b>	<b>2.163.993</b>
<b>Depreciação acumulada</b>													
Saldo inicial	(7.206)	(1.091)	(557)	(94.292)	(5.048)	(4.379)	(115.883)	(6.942)	-	(1.742)	(25.604)	(11)	(262.755)
Transferências	-	45	(27)	(1.578)	(361)	(54)	1.975	-	-	-	-	-	-
Adições	(428)	(663)	(160)	(27.648)	(1.791)	(490)	(59.647)	(4.189)	-	(164)	(13.019)	-	(108.199)
Baixas	-	-	35	21.236	319	86	6.103	72	-	-	-	11	27.862
Acervo inicial da compra (*)	(405)	(13.670)	(908)	(298.536)	(9.518)	(3.817)	(303.563)	(2.783)	(36)	-	(41.486)	-	(674.722)
Apropriação valor justo de mais valia	-	(11)	(12)	(415)	5	(2)	(67)	-	-	-	-	-	(502)
Variação cambial	(21)	(172)	-	378	140	(150)	5.808	(124)	-	(63)	244	-	6.040
<b>Saldo</b>	<b>(8.060)</b>	<b>(15.562)</b>	<b>(1.629)</b>	<b>(400.855)</b>	<b>(16.254)</b>	<b>(8.806)</b>	<b>(465.274)</b>	<b>(13.966)</b>	<b>(36)</b>	<b>(1.969)</b>	<b>(79.865)</b>	<b>-</b>	<b>(1.012.276)</b>
<b>Custo</b>	<b>104.615</b>	<b>55.487</b>	<b>3.313</b>	<b>800.907</b>	<b>29.183</b>	<b>13.623</b>	<b>866.409</b>	<b>37.144</b>	<b>91.078</b>	<b>6.131</b>	<b>156.103</b>	<b>-</b>	<b>2.163.993</b>
<b>Depreciação e amortização</b>	<b>(8.060)</b>	<b>(15.562)</b>	<b>(1.629)</b>	<b>(400.855)</b>	<b>(16.254)</b>	<b>(8.806)</b>	<b>(465.274)</b>	<b>(13.966)</b>	<b>(36)</b>	<b>(1.969)</b>	<b>(79.865)</b>	<b>-</b>	<b>(1.012.276)</b>
	<b>96.555</b>	<b>39.925</b>	<b>1.684</b>	<b>400.052</b>	<b>12.929</b>	<b>4.817</b>	<b>401.135</b>	<b>23.178</b>	<b>91.042</b>	<b>4.162</b>	<b>76.238</b>	<b>-</b>	<b>1.151.717</b>

(\*) Acervo inicial pela compra das investidas Enviroclear Site Services Limited (Reino Unido), Orion Environmental Services Ltd. (Canadá), EMS Invironmental, Inc (EUA), Ambipar Environmental Nordeste S.A., Metal Ar Engenharia Ltda., Centroeste Resíduos Ltda., Boomera do Brasil - Gestão Ambiental Ltda. e Disal Ambiental Holding S.A. (Chile).

(\*\*) Central de Tratamento de Resíduos.

AMBIPAR PARTICIPAÇÕES E EMPREENDIMENTOS S.A.

Notas explicativas às informações contábeis intermediárias individuais e consolidadas  
Trimestre findo em 30 de setembro de 2021  
(Em milhares de Reais, exceto quando indicado de outra forma)

	2020 (consolidado)												Total
	CTR (**)	Edificações	Instalações	Máquinas e equipamentos	Equipamentos de informática	Móveis e utensílios	Veículos	Benfeitorias em propriedades de terceiros	Obras em andamento	Embarcações	Arrendamento	Despesas de Reorganização ou Reestruturação	
<b>Custo</b>													
Saldo inicial	49.284	1.102	1.076	121.806	4.125	2.395	160.691	24.812	17.791	2.775	19.336	-	405.193
Transferências	-	-	(21)	(115)	100	27	-	-	-	9	-	-	-
Adições	189	83	31	56.842	2.359	353	100.613	3.024	13.360	625	32.095	17	209.591
Baixas	-	-	-	(21.761)	(8)	(35)	(17.529)	-	(13.289)	-	(1.381)	-	(54.003)
Acervo inicial da compra (*)	-	-	10	19.041	1.371	2.751	15.278	1.682	983	2.062	-	2	43.180
Variação cambial	-	381	-	10.827	63	169	(564)	(5)	-	(160)	4.597	-	15.308
<b>Saldo</b>	<b>49.473</b>	<b>1.566</b>	<b>1.096</b>	<b>186.640</b>	<b>8.010</b>	<b>5.660</b>	<b>258.489</b>	<b>29.513</b>	<b>18.845</b>	<b>5.311</b>	<b>54.647</b>	<b>19</b>	<b>619.269</b>
<b>Depreciação acumulada</b>													
Saldo inicial	(6.615)	(691)	(416)	(83.898)	(3.273)	(1.670)	(87.204)	(1.074)	-	(246)	(11.792)	-	(196.879)
Transferências	-	-	6	65	(33)	(30)	-	-	-	(8)	-	-	-
Adições	(591)	(186)	(130)	(15.731)	(518)	(188)	(30.636)	(5.206)	-	(161)	(11.213)	(9)	(64.569)
Baixas	-	10	-	24.060	75	68	12.656	-	-	-	1.088	-	37.957
Acervo inicial da compra (*)	-	-	(4)	(12.905)	(1.246)	(2.434)	(10.955)	(667)	-	(1.442)	-	(2)	(29.655)
Variação cambial	-	(224)	(13)	(5.883)	(53)	(125)	256	5	-	115	(3.687)	-	(9.609)
<b>Saldo</b>	<b>(7.206)</b>	<b>(1.091)</b>	<b>(557)</b>	<b>(94.292)</b>	<b>(5.048)</b>	<b>(4.379)</b>	<b>(115.883)</b>	<b>(6.942)</b>	<b>-</b>	<b>(1.742)</b>	<b>(25.604)</b>	<b>(11)</b>	<b>(262.755)</b>
<b>Custo</b>	<b>49.473</b>	<b>1.566</b>	<b>1.096</b>	<b>186.640</b>	<b>8.010</b>	<b>5.660</b>	<b>258.489</b>	<b>29.513</b>	<b>18.845</b>	<b>5.311</b>	<b>54.647</b>	<b>19</b>	<b>619.269</b>
<b>Depreciação e amortização</b>	<b>(7.206)</b>	<b>(1.091)</b>	<b>(557)</b>	<b>(94.292)</b>	<b>(5.048)</b>	<b>(4.379)</b>	<b>(115.883)</b>	<b>(6.942)</b>	<b>-</b>	<b>(1.742)</b>	<b>(25.604)</b>	<b>(11)</b>	<b>(262.755)</b>
	<u>42.267</u>	<u>475</u>	<u>539</u>	<u>92.348</u>	<u>2.962</u>	<u>1.281</u>	<u>142.606</u>	<u>22.571</u>	<u>18.845</u>	<u>3.569</u>	<u>29.043</u>	<u>8</u>	<u>356.514</u>

(\*) Acervo inicial pela compra das investidas Ambipar Cooprocessing Ltda., Ambipar Facilities Ltda., Ambipar Compliance Solutions S.A., Allied International Emergency LLC (EUA), Intracoastal Environmental, LLC (EUA), One Stop Environmental, LLC (EUA) e Custom Environmental Services, Inc (EUA).

(\*\*) Central de Tratamento de Resíduos.

Notas explicativas às informações contábeis intermediárias individuais e consolidadas

Trimestre findo em 30 de setembro de 2021

(Em milhares de Reais, exceto quando indicado de outra forma)

(b) Taxas de depreciação e amortização

As taxas de depreciação e amortização são demonstradas a seguir:

Ativos	Vida útil (em anos)	Taxa média ponderada anual (%)
Edificações	10 a 25	5
Expansão Central de Tratamento de Resíduos	5,5 a 12	8,00
Benfeitorias em imóveis de terceiros	3 a 25	18,67
Embarcações	4 a 20	8,64
Ferramentas	3 a 10	13,07
Informática	3 a 20	19,22
Instalações	3 a 10	15,56
Máquinas e equipamentos	3 a 12	14,76
Máquinas e equipamentos - Frotas	3 a 20	18,00
Móveis e utensílios	3 a 12	12,96
Veículos	3 a 25	20,37
Licença de uso de software	5	20,00
Software	3 a 5	21,90
Veículos - Frotas	2 a 30	23,86
Pesquisa e desenvolvimento	2	50,00

(c) Bens dados em garantia

Em 30 de setembro de 2021, o montante de R\$ 439.124 (R\$ 180.445 em 31 de dezembro de 2020) é representado pelos bens integrantes do ativo imobilizado nas classes de veículos (representado basicamente por caminhões), máquinas, aparelhos e equipamentos, que são as garantias dos respectivos financiamentos na modalidade de FINAME e Arrendamento.

(d) Impairment (Imobilizado e intangível)

A Administração revisa anualmente o valor contábil líquido dos ativos com o objetivo de avaliar eventos ou mudanças nas circunstâncias econômicas, ou operacionais que possam indicar deterioração ou perda de seu valor recuperável. Sendo tais evidências identificadas e para o valor contábil líquido que exceder o valor recuperável, é constituída provisão de impairment ajustando o valor contábil líquido ao valor recuperável.

Os ativos intangíveis com vida útil indefinida são sujeitos a análise anual de redução ao valor recuperável (impairment) independentemente de existir, ou não, qualquer indicação de redução ao valor recuperável.

Notas explicativas às informações contábeis intermediárias individuais e consolidadas

Trimestre findo em 30 de setembro de 2021

(Em milhares de Reais, exceto quando indicado de outra forma)

O valor recuperável de um ativo é definido como sendo o menor entre o valor contábil e o valor em uso. O cálculo do valor em uso é baseado no modelo de fluxo de caixa descontado, considerando duas UGCs: ambiental e emergência. As premissas de crescimento do negócio são baseadas no orçamento anual para 2021 e projeções de longo prazo de suas controladas. Os fluxos de caixa futuros estimados foram descontados à taxa equivalente ao custo médio ponderado de capital.

O EBITDA estimado foi projetado considerando os históricos e as previsões como segue a seguir:

- As receitas das UGCs incluem prestação de serviço. O crescimento das receitas foi projetado considerando a retomada da economia e, aumentos/reduções de preços com base em estimativas de inflação;
- Os custos e despesas operacionais foram projetados considerando desempenho histórico do UGC e as tendências de reajuste de custo de pessoal e de investimentos em estrutura; e
- As despesas de capital foram estimadas considerando a manutenção da infraestrutura, máquinas, equipamentos e veículos existentes para operação contínua e atendimento aos contratos com clientes.

Para o trimestre findo em 30 de setembro de 2021, com base nas avaliações efetuadas para o exercício findo em 31 de dezembro de 2020, e sem qualquer mudança de variáveis de risco significativas e das premissas dos fluxos de caixa futuros dos negócios, o valor estimado de uso excedeu o valor contábil.

(e) Ativo de direito de uso - Consolidado

	Saldo inicial em 1 de janeiro de 2021	Novos contratos	Acervo Inicial da compra	Depreciação	Custo	Depreciação Acumulada	Valor líquido
Direito de uso	29.043	18.432	41.539	(12.776)	156.103	(79.865)	76.238

Referem-se principalmente aos imóveis e frotas que são locados de terceiros e para a condução dos negócios da Companhia e suas controladas em diversas localidades do país. A partir de abril/2020 iniciou-se o contrato de arrendamento com partes relacionadas dos imóveis em Nova Odessa/SP e da sede da Companhia em São Paulo/SP, aos quais seguem as condições de mercado.

## AMBIPAR PARTICIPAÇÕES E EMPREENDIMENTOS S.A.

Notas explicativas às informações contábeis intermediárias individuais e consolidadas

Trimestre findo em 30 de setembro de 2021

(Em milhares de Reais, exceto quando indicado de outra forma)

---

### 9. Intangível

#### (a) Composição do saldo

	Taxa anual de amortização	Consolidado	
		30.09.2021	31.12.2020
Custo			
Marcas e patentes		106.438	3.249
Direito de uso de software	20%	17.901	4.320
Pesquisa e desenvolvimento (*)	50%	8.620	8.840
Ágio pago com expectativa de rentabilidade futura		1.538.283	384.829
Carteira de clientes	50%	202.503	3.891
Força de Trabalho (**)	20%	12.032	853
		<u>1.885.777</u>	<u>405.982</u>
Amortização acumulada			
Marcas e patentes		(2.066)	(1.375)
Direito de uso de software		(10.388)	(3.837)
Pesquisa e desenvolvimento		(7.612)	(5.109)
Carteira de clientes		(7.035)	(3.540)
Força de Trabalho		(186)	-
		<u>(27.287)</u>	<u>(13.861)</u>
Total líquido		<u>1.858.490</u>	<u>392.121</u>

(\*) Refere-se substancialmente a investimentos em Pesquisa & Desenvolvimento de produtos advindos de resíduos gerados pelos clientes da Companhia e suas controladas; e

(\*\*) Passará a ser amortizado em 2021 de acordo com o plano de negócio definido na aquisição.

AMBIPAR PARTICIPAÇÕES E EMPREENDIMENTOS S.A.

Notas explicativas às informações contábeis intermediárias individuais e consolidadas  
Trimestre findo em 30 de setembro de 2021  
(Em milhares de Reais, exceto quando indicado de outra forma)

(b) Movimento do intangível

	Consolidado (2021)						
	Marcas e patentes	Direito de uso de software	Pesquisa e desenvolvimento	Carteira de clientes	Ágio com expectativa de rentabilidade futura	Força de Trabalho	Total
Custo							
Saldo inicial	3.249	4.320	8.840	3.891	384.829	853	405.982
Adições	5.274	898	-	-	1.144.046	-	1.150.218
Acervo inicial	2.041	12.701	-	1.800	11.758	-	28.300
Apropriação valor justo de mais valia	95.904	-	-	196.934	-	11.179	304.017
Baixas	-	-	(232)	-	-	-	(232)
Variação cambial	(30)	(18)	12	(122)	(2.350)	-	(2.508)
Saldo final	<u>106.438</u>	<u>17.901</u>	<u>8.620</u>	<u>202.503</u>	<u>1.538.283</u>	<u>12.032</u>	<u>1.885.777</u>
Amortização acumulada							
Saldos iniciais	(1.375)	(3.837)	(5.109)	(3.540)	-	-	(13.861)
Adições	(605)	(592)	(2.712)	-	-	-	(3.909)
Acervo inicial	(53)	(5.862)	-	(228)	-	-	(6.143)
Apropriação valor justo de mais valia	-	-	-	(3.282)	-	(186)	(3.468)
Baixas	-	-	219	-	-	-	219
Variação cambial	(33)	(97)	(10)	15	-	-	(125)
Saldos finais	<u>(2.066)</u>	<u>(10.388)</u>	<u>(7.612)</u>	<u>(7.035)</u>	<u>-</u>	<u>(186)</u>	<u>(27.287)</u>
Custo	106.438	17.901	8.620	202.503	1.538.283	12.032	1.885.777
Amortização acumulada	<u>(2.066)</u>	<u>(10.388)</u>	<u>(7.612)</u>	<u>(7.035)</u>	<u>-</u>	<u>(186)</u>	<u>(27.287)</u>
	<u>104.372</u>	<u>7.513</u>	<u>1.008</u>	<u>195.468</u>	<u>1.538.283</u>	<u>11.846</u>	<u>1.858.490</u>

AMBIPAR PARTICIPAÇÕES E EMPREENDIMENTOS S.A.

Notas explicativas às informações contábeis intermediárias individuais e consolidadas  
Trimestre findo em 30 de setembro de 2021  
(Em milhares de Reais, exceto quando indicado de outra forma)

	Consolidado (2020)						Total
	Marcas e patentes	Direito de uso de software	Pesquisa e desenvolvimento	Carteira de clientes	Ágio com expectativa de rentabilidade futura	Força de Trabalho	
Custo							
Saldo inicial	2.407	4.017	7.800	3.891	135.127	853	154.095
Adições	286	193	821	-	247.206	-	248.506
Acervo inicial	122	110	240	-	-	-	472
Baixas	(118)	-	-	-	-	-	(118)
Variação cambial	552	-	(21)	-	2.496	-	3.027
Saldo final	<u>3.249</u>	<u>4.320</u>	<u>8.840</u>	<u>3.891</u>	<u>384.829</u>	<u>853</u>	<u>405.982</u>
Amortização acumulada							
Saldos iniciais	(988)	(3.406)	(1.385)	(3.540)	-	-	(9.319)
Adições	(45)	(300)	(3.514)	-	-	-	(3.859)
Acervo inicial	(118)	(110)	(228)	-	-	-	(456)
Baixas	118	-	-	-	-	-	118
Variação cambial	(342)	(21)	18	-	-	-	(345)
Saldos finais	<u>(1.375)</u>	<u>(3.837)</u>	<u>(5.109)</u>	<u>(3.540)</u>	<u>-</u>	<u>-</u>	<u>(13.861)</u>
Custo	3.249	4.320	8.840	3.891	384.829	853	405.982
Amortização acumulada	<u>(1.375)</u>	<u>(3.837)</u>	<u>(5.109)</u>	<u>(3.540)</u>	<u>-</u>	<u>-</u>	<u>(13.861)</u>
	<u>1.874</u>	<u>483</u>	<u>3.731</u>	<u>351</u>	<u>384.829</u>	<u>853</u>	<u>392.121</u>

## AMBIPAR PARTICIPAÇÕES E EMPREENDIMENTOS S.A.

Notas explicativas às informações contábeis intermediárias individuais e consolidadas

Trimestre findo em 30 de setembro de 2021

(Em milhares de Reais, exceto quando indicado de outra forma)

### 10. Empréstimos e financiamentos

#### 10.1. Composição

Modalidade	Encargos financeiros - % a.a. (*)	Vencimento	Consolidado			
			30.09.2021		31.12.2020	
			Circulante	Não circulante	Circulante	Não circulante
Capital de giro	3,14 + CDI	Julho de 2026	142.677	536.415	7.080	19.611
Financiamento de investimento	10,05	Junho de 2027	80.986	290.596	37.006	141.771
Arrendamento mercantil financeiro	7,83	Novembro de 2025	31.786	35.756	790	878
			<u>255.449</u>	<u>862.767</u>	<u>44.876</u>	<u>162.260</u>

(\*) Custo médio anual ponderado efetivo de juros em 30 de setembro de 2021.

Conforme previsto no Prospecto Definitivo da Oferta Pública de Distribuição Primária de Ações Ordinárias de Emissão da Companhia, a Administração renegociou e, antecipou, pagamentos de grande parte dos contratos de empréstimos durante o mês de julho de 2020. Os empréstimos do tipo capital de giro eram considerados de custo elevados. Os custos relacionados ao pré-pagamento dos empréstimos foram registrados em despesas financeiras, no montante de R\$ 17.900.

#### 10.2. Descrição

- (i) Capital de giro: as operações de capital de giro são pré-fixadas com taxa média ponderada de 3,14% a.a. mais CDI, e vencimentos de agosto de 2021 a julho de 2026;
- (ii) Financiamentos de investimentos (FINAME): aquisição de veículos pesados e maquinários utilizados para a operação das controladas. Os contratos possuem taxa prefixada com média ponderada de 10,05% a.a., com amortização mensal e vencimento da última parcela ocorrendo em junho de 2027;
- (iii) Arrendamento mercantil financeiro: contratos com taxa prefixada com média ponderada de 7,83% a.a., amortização mensal e vencimento da última parcela em novembro de 2025.

#### 10.3. Cronograma de pagamento das parcelas de passivo não circulante

Ano de vencimento (*)	Consolidado	
	30.09.2021	31.12.2020
2022	48.044	50.642
2023	273.044	52.151
2024	251.046	38.909
2025	202.358	20.558
a partir 2026	88.275	-
	<u>862.767</u>	<u>162.260</u>



## AMBIPAR PARTICIPAÇÕES E EMPREENDIMENTOS S.A.

Notas explicativas às informações contábeis intermediárias individuais e consolidadas

Trimestre findo em 30 de setembro de 2021

(Em milhares de Reais, exceto quando indicado de outra forma)

(\*) Para o ano de vencimento a Companhia considera 3 meses para 2022 e 12 meses para demais anos.

### 10.4. Garantias

Os financiamentos com recursos do FINAME estão garantidos pelos bens financiados e foram captados essencialmente para constituição de frota de veículos para a operação das controladas. Estes financiamentos ocorrem por intermédio de instituições financeiras credenciadas, para produção e aquisição de máquinas e equipamentos novos, de fabricação nacional, credenciados no Banco Nacional de Desenvolvimento Econômico e Social (BNDES).

Os empréstimos para capital de giro estão garantidos por avais dos acionistas da Companhia.

## 11. Debêntures

### 11.1. Composição

			Controladora			
			Circulante		Não circulante	
	Encargos financeiros - a.a. %	Vencimento	30.09.2021	31.12.2020	30.09.2021	31.12.2020
Debêntures	CDI + 2,75	Julho/2027	5.457	-	493.359	-
			5.457	-	493.359	-

			Consolidado			
			Circulante		Não circulante	
	Encargos financeiros - a.a. %	Vencimento	30.09.2021	31.12.2020	30.09.2021	31.12.2020
Debêntures	CDI + 2,75 e 2,85	Julho/2027	5.457	-	1.378.007	-
			5.457	-	1.378.007	-

### 11.2. Cronograma de pagamento das parcelas de passivo não circulante

Ano de vencimento	Controladora		Consolidado	
	30.09.2021	31.12.2020	30.09.2021	31.12.2020
2022	-	-	60.000	-
2023	-	-	240.000	-
2024	125.000	-	365.000	-
2025	125.000	-	365.000	-
2026	125.000	-	245.000	-
2027	125.000	-	125.000	-
Total	500.000	-	1.400.000	-
Custo de captação (longo prazo)	(6.641)	-	(21.993)	-
	493.359	-	1.378.007	-

### 11.3. Emissão de debêntures

#### Ambipar Participações e Empreendimentos S.A.

Em 15 de julho de 2021, os membros do Conselho de Administração da Companhia em Assembleia Geral Extraordinária deliberaram e aprovaram a 2ª emissão de debêntures simples, não conversíveis em ações, da espécie quirografária, com garantia adicional fidejussória, em série única, no valor de R\$ 500.000. Os recursos captados foram utilizados para recomposição de caixa da Companhia.

As debêntures têm vencimento final em julho de 2027, o pagamento do principal será realizado em 4 parcelas anuais, sendo a primeira em julho de 2024 e os juros, serão pagos semestralmente, sendo o primeiro pagamento em janeiro de 2022.

#### Environmental ESG Participações S.A.

Em 16 de junho de 2021, a Administração da controlada Environmental ESG Participações S.A. em Assembleia Geral Extraordinária deliberou e aprovou a 1ª emissão de debêntures, com a emissão de 900.000 debêntures simples, não conversíveis em ações, da espécie com garantia real, com garantia adicional fidejussória, em série única, no valor nominal total de R\$ 900.000. Os recursos captados foram destinados à aquisição, direta ou indireta, em montante correspondente à 100% do capital social da Disal Ambiental Holding S.A. e em montante correspondente à 50% do capital social da Suatrans Chile S.A.

As debêntures têm vencimento final em junho de 2026, os juros e principal serão pagos trimestralmente, sendo o primeiro pagamento em setembro de 2021 e dezembro de 2022, respectivamente.

### 11.4. Restrições contratuais e covenants

A controlada Environmental ESG Participações S.A. possui contrato de debêntures que conta com determinadas obrigações, inclusive de cumprimento de índices financeiros (covenants). São basicamente vinculados ao índice de cumprimento de Dívida Líquida / EBITDA\*, que devem ser medidos semestralmente pela Companhia.

Além disso, a Companhia precisa comunicar antecipadamente da realização de: incorporação, fusão, cisão ou reorganização societária, liquidação, extinção ou dissolução, redução de capital, distribuição de dividendos superior ao mínimo obrigatório ou qualquer transferência de ativos da Companhia e suas controladas, bem como entrada com pedido de recuperação judicial.

AMBIPAR PARTICIPAÇÕES E EMPREENDIMENTOS S.A.

Notas explicativas às informações contábeis intermediárias individuais e consolidadas

Trimestre findo em 30 de setembro de 2021

(Em milhares de Reais, exceto quando indicado de outra forma)

Em 30 de setembro de 2021 não ocorreram quaisquer eventos que pudessem incorrer em descumprimento contratual.

12. Fornecedores

	Consolidado	
	Circulante	
	30.09.2021	31.12.2020
Fornecedores - Operações nacionais	48.934	12.011
Fornecedores - Operações internacionais	90.869	5.157
Fornecedores - Partes relacionadas	-	635
	<u>139.803</u>	<u>17.803</u>

13. Passivo de arrendamento

	Consolidado		
	Passivo de arrendamento	Juros a apropriar de contratos de arrendamento (AVP)	Passivo de arrendamento líquido
Saldo inicial em 1º de janeiro de 2021	31.781	(3.465)	28.316
Constituição de novos contratos	16.988	(1.146)	15.842
Acervo Inicial da compra	45.408	(5.031)	40.377
Pagamento Principal	(12.446)	-	(12.446)
Pagamento Juros	(2.207)	-	(2.207)
Apropriação de Juros	-	1.543	1.543
Variação cambial	44	-	44
Saldo em 30 de setembro de 2021	<u>79.568</u>	<u>(8.099)</u>	<u>71.469</u>
Circulante	27.731	(3.618)	24.113
Não circulante	51.837	(4.481)	47.356

Deve-se ao passivo de arrendamento, mensurado pelo valor presente dos pagamentos de arrendamentos esperados até o fim do contrato projetados com taxa real e descontados a taxa nominal, considerando possíveis renovações ou cancelamentos.

A seguir apresentamos, apenas para fins de demonstração conforme requerimento CVM, pois divergem no cruzamento com o saldo atual a valor presente, os fluxos de pagamentos futuros de arrendamentos, considerando a inflação projetada até o vencimento dos contratos, em relação aos compromissos de arrendamento de direito de uso:

Ano de vencimento (*)	Consolidado 2021
2021	6.366
2022	29.070
2023	23.557
2024	22.850
a partir 2025	12.905
	<u>94.748</u>

## AMBIPAR PARTICIPAÇÕES E EMPREENDIMENTOS S.A.

Notas explicativas às informações contábeis intermediárias individuais e consolidadas

Trimestre findo em 30 de setembro de 2021

(Em milhares de Reais, exceto quando indicado de outra forma)

---

(\*) Para o ano de vencimento a Companhia considera 3 meses para 2021 e 12 meses para demais anos.

### 14. Provisão para contingências e depósitos judiciais

#### 14.1. Composição

Em 30 de setembro de 2021 e de 31 de dezembro de 2020 as controladas apresentavam os seguintes passivos, e correspondentes depósitos judiciais, relacionados a contingências:

	Consolidado			
	30.09.2021		31.12.2020	
	Depósitos judiciais	Provisão para contingências	Depósitos judiciais	Provisão para contingências
Contingências prováveis:				
Contingências trabalhistas e previdenciárias	5.936	6.236	2.463	2.579
	<u>5.936</u>	<u>6.236</u>	<u>2.463</u>	<u>2.579</u>

A Companhia e suas controladas são partes envolvidas em processos trabalhistas e previdenciários e cíveis, e está discutindo essas questões tanto na esfera administrativa como na judicial, as quais, quando aplicáveis, são amparadas por depósitos judiciais recursais em sua maioria.

As respectivas provisões para contingências foram constituídas considerando a estimativa feita pelos assessores jurídicos, para os processos cuja probabilidade de perda nos respectivos desfechos foi avaliada como provável.

A Administração acredita que a resolução destas questões não produzirá efeito significativamente diferente do montante provisionado.

#### 14.2. Movimentação da provisão para contingências

A movimentação da provisão para contingências em 30 de setembro de 2021 e 31 de dezembro de 2020 estão demonstradas a seguir:

	Consolidado
(=) Saldo em 1º de janeiro de 2020	7.432
(-) Baixas/Reversões	(4.853)
(=) Saldo em 31 de dezembro de 2020	2.579
(+) Acervo Inicial pela compra	273
(+) Adições	3.384
(=) Saldo em 30 de setembro de 2021	<u>6.236</u>

Notas explicativas às informações contábeis intermediárias individuais e consolidadas

Trimestre findo em 30 de setembro de 2021

(Em milhares de Reais, exceto quando indicado de outra forma)

---

#### 14.3. Natureza das contingências

As contingências trabalhistas e previdenciárias referem-se a processos movidos por ex-funcionários vinculados a verbas decorrentes da relação de emprego e a vários pleitos indenizatórios. As cíveis referem-se a processos movidos por ex-fornecedores e ex-parceiros vinculados à indenização de danos materiais decorrentes da relação comercial que existiu com as controladas da Companhia.

Em 30 de setembro de 2021 a Administração reavaliou os critérios de provisão para contingências de natureza trabalhista considerando o risco de perda em cada processo e passou a registrar o valor estimado de perda provável em cada solicitação realizada nos processos.

A Companhia e suas controladas possuem contingências classificadas como perda considerada possível em 30 de setembro de 2021 no montante estimado pelos seus assessores jurídicos de R\$ 5.582 (Em 31 de dezembro de 2020 no montante de R\$ 7.501).

#### 14.4. Contingências ativas

A controlada Ambipar Logistics moveu ação de danos e indenização a um ex-cliente em virtude de recebíveis inadimplentes sustentados pela prestação efetiva dos serviços e multa contratual de quebra de contrato firmado.

O montante atualizado em 30 de setembro de 2021 da causa é de R\$ 2.439, cuja estimativa avaliada pelos assessores legais da controlada é de provável êxito na causa. O processo está sendo conduzido pelo jurídico interno do Grupo Ambipar não existindo passivos adicionais em razão de custos e honorários.

### 15. Partes relacionadas

#### 15.1. Composição

A principal transação com partes relacionadas no Grupo Ambipar foi feita nas seguintes condições:

	Controladora	
	30.09.2021	31.12.2020
Ativo		
Mútuo (não circulante)		
Ambipar Environment Reverse Manufacturing S.A.	488	453
Ambipar R&D Pesquisa e Desenvolvimento Ltda.	156	156
Ambipar Logistics Ltda	365	365
Ambipar Response Limited (Reino Unido)	1.090	1.056
Ambipar Response S.A.	29.333	3.209

## AMBIPAR PARTICIPAÇÕES E EMPREENDIMENTOS S.A.

Notas explicativas às informações contábeis intermediárias individuais e consolidadas

Trimestre findo em 30 de setembro de 2021

(Em milhares de Reais, exceto quando indicado de outra forma)

	Controladora	
	30.09.2021	31.12.2020
Environmental ESG Participações S.A.	384.597	725
Ambipar EcoProducts S.A.	461	461
Emergência Participações S.A.	408.691	-
Ambipar Coprocessing Ltda.	419	419
Ambipar Bank Intermediação de Negócios, Pagamentos e Participações Ltda	4.990	-
Ambipar Environmental Solution - Soluções Ambientais Ltda	48.182	5.056
Ambipar Environment Waste Logistics Ltda	318	318
MDTEC Engenharia e Serviços Ltda.	290	-
	<u>879.380</u>	<u>12.218</u>
<b>Passivo</b>		
Dividendos a pagar:		
Acionista controlador	-	6.523
Acionistas não controladores	-	4.123
	<u>-</u>	<u>10.646</u>
Mútuo (não circulante)		
Emergência Participações S.A.	-	2.342
Ambipar Response Insurance - Atendimento a Seguros Ltda	4.500	4.500
Ambipar Facilities Ltda	1	-
Atmo Hazmat Ltda	6	6
Ambipar Workforce Solution - Mão de Obra Temporária Ltda	5.846	5.880
Bleu Empreendimentos Digitais Ltda	13.000	-
	<u>23.353</u>	<u>12.728</u>

### Mútuos

São transações de conta corrente realizadas exclusivamente entre subsidiárias integrais da Companhia, ou seja, controladas em que a Companhia detém o controle total. Essas transações, cujos contratos são por tempo indeterminado e sem remuneração, são realizadas e têm como característica o conceito de centralização de caixa visando a uma melhor gestão dos recursos financeiros.

	Consolidado	
	30.09.2021	30.09.2020
<b>Resultado (transações comerciais)</b>		
Receitas		
Disal Chile Sanitarios Portables Ltda.	-	37
Ingeniería en Sanitización S.A.	-	1
Ingeclean Perú SAC	-	7
Gestión de Servicios Ambientales SAC	-	6
Inmobiliaria e Inversiones D&G Ltda.	-	27
	<u>-</u>	<u>78</u>
<b>Custos</b>		
Disal Chile Sanitarios Portables Ltda.	-	(2)
Gestión de Servicios Ambientales SAC	-	(1)
Inversiones Algarrobo S.A.	-	(287)
	<u>-</u>	<u>(290)</u>

## AMBIPAR PARTICIPAÇÕES E EMPREENDIMENTOS S.A.

Notas explicativas às informações contábeis intermediárias individuais e consolidadas

Trimestre findo em 30 de setembro de 2021

(Em milhares de Reais, exceto quando indicado de outra forma)

	Consolidado	
	30.09.2021	30.09.2020
Resultado líquido	-	(212)
Remuneração das pessoas-chave	15.329	9.339

### Transações comerciais

Em 2020 refere-se a partes relacionadas vinculadas ao acionista não controlador chileno, que possui transações estritamente comerciais, ou seja, celebradas com a finalidade de prestação de serviços ambientais, locações, bem como, prestação de serviços de resposta à emergência. Para a celebração de tais transações, há observância de condições comerciais do mercado local.

#### 15.2. Remuneração do pessoal-chave

A remuneração de todos os diretores do grupo e conselho de administração que corresponde a benefícios de curto prazo foi de R\$ 15.329 no trimestre findo em 30 de setembro de 2021 (R\$ 9.339 em 30 de setembro de 2020).

Há benefícios concedidos de uso de veículos, reembolsos, viagens e outros aos diretores e membros do Conselho de Administração. No trimestre findo em 30 de setembro de 2021 esses benefícios somaram R\$ 775 (R\$ 540 em 30 de setembro de 2020).

Em 30 de setembro de 2021 não houve concessão de benefícios de longo prazo, de rescisão de contrato de trabalho nem remuneração baseada em ações.

### 16. Patrimônio líquido

#### 16.1. Capital social

O capital social, subscrito e integralizado, está representado por 112.935.588 ações ordinárias nominativas (112.935.588 ações ordinárias nominativas em 2020), no montante de R\$ 1.151.602.

Em 10 de julho de 2020, foi registrada a oferta pública inicial de ações de emissão da Companhia ("Oferta"). A Oferta consistiu, inicialmente, na distribuição pública primária de 38.028.987 novas ações ordinárias de emissão da Companhia ao preço de R\$ 24,75, realizada conforme a Instrução CVM nº 400, de 29 de dezembro de 2003, e alterações subsequentes.

Notas explicativas às informações contábeis intermediárias individuais e consolidadas

Trimestre findo em 30 de setembro de 2021

(Em milhares de Reais, exceto quando indicado de outra forma)

---

Em 20 de julho de 2020, foi realizado o exercício integral da opção de Ações Suplementares, no âmbito da Oferta, com a emissão de 5.704.347 novas ações ordinárias da Companhia, cada uma no valor de R\$ 24,75. Os gastos com a emissão de ações foram apurados no montante de R\$ 107.937, e registrado em conta específica no patrimônio líquido.

## 16.2. Reservas de lucros

### Reserva legal

A reserva legal é constituída anualmente como destinação de 5% do lucro líquido do exercício e não poderá exceder a 20% do capital social.

A reserva legal tem por fim assegurar a integridade do capital social e somente poderá ser utilizada para compensar prejuízos e aumentar o capital.

### Reserva de lucros a realizar

A reserva de lucros a realizar está representada pelos lucros não distribuídos, em razão dos resultados de equivalência patrimonial que não se realizaram de suas investidas.

### Aprovação das destinações de lucros de 2020

Em 30 de abril de 2021 a Companhia aprovou em AGO a destinação de lucro líquido verificado no exercício social encerrado em 31 de dezembro de 2020, correspondente ao montante de R\$ 44.824, da seguinte forma: R\$ 2.241 foi destinado para a constituição de reserva legal, R\$ 10.646 foram destinados à distribuição de acionistas, a título de dividendos, e R\$31.937 foram destinados para a reserva de lucros a realizar.

## 16.3. Destinação de lucros adicionais de exercícios anteriores

No semestre findo em 30 de junho de 2020 a Companhia distribuiu a título de lucros adicionais de exercícios anteriores o montante de R\$ 2.100, aprovado pelos acionistas em AGE datada de 27 de março de 2020.



## AMBIPAR PARTICIPAÇÕES E EMPREENDIMENTOS S.A.

Notas explicativas às informações contábeis intermediárias individuais e consolidadas

Trimestre findo em 30 de setembro de 2021

(Em milhares de Reais, exceto quando indicado de outra forma)

---

### 16.4. Lucro por ação

#### Básico

O lucro (prejuízo) básico por ação é calculado mediante a divisão do lucro atribuível aos acionistas da Companhia pela quantidade média ponderada de ações emitidas durante o exercício, excluindo as ações compradas pela Companhia e mantidas como ações em tesouraria. São reduzidos do lucro atribuído aos acionistas da controladora, quaisquer dividendos de ações preferencialistas e eventuais prêmios pagos na emissão de ações preferenciais durante o exercício.

	01.07.2021	01.01.2021	01.07.2020	01.01.2020
	a	a	a	a
Lucro por ação	30.09.2021	30.09.2021	30.09.2020	30.09.2020
Lucro das operações atribuível aos acionistas da controladora antes das deduções	38.055	107.243	(1.897)	16.684
Quantidade de ações ordinárias e preferenciais	112.935.588	112.935.588	112.935.588	112.935.588
Lucro líquido por ação-básico (em Reais)	0,34	0,95	(0,02)	0,15
Lucro líquido por ação-diluído (em Reais)	0,34	0,95	(0,02)	0,15

#### Diluído

Em 30 de setembro de 2021, a Companhia não apresenta diluição de ações ordinárias.

### 16.5. Ajuste acumulado de conversão

Refere-se substancialmente sobre variação cambial sobre investidas no exterior e de ágios pagos na aquisição de negócios em outros países, cujas moedas funcionais são diferentes da Companhia e de suas controladas.

### 16.6. Ajuste de avaliação patrimonial

Refere-se substancialmente sobre equivalência reflexa de investidas adquiridas no Grupo Ambipar, que possuem ajuste de avaliação patrimonial em decorrência de adoção inicial do ICPC 10 em relação ao seu ativo imobilizado.

### 16.7. Transação de capital

Refere-se a aquisição pela controlada Emergência Participações S.A. dos 50% remanescentes da Suatrans Chile S.A. através da aquisição da holding Inversiones Disal Emergências S.A. (Chile).

AMBIPAR PARTICIPAÇÕES E EMPREENDIMENTOS S.A.

Notas explicativas às informações contábeis intermediárias individuais e consolidadas

Trimestre findo em 30 de setembro de 2021

(Em milhares de Reais, exceto quando indicado de outra forma)

	Response
	Inversiones Disal Emergencias
Ativos e passivos adquiridos a valor justo (*)	
Caixa e equivalentes de caixa	1.005
Outros ativos	25.650
Outros passivos	(326)
Total de ativos líquidos identificáveis	<u>26.329</u>
Valor total da contraprestação transferida	144.430
(-) Caixa adquirido	(1.005)
(-) Valor assumido da obrigação a pagar	-
Caixa pago, líquido do caixa recebido/a receber	<u>143.425</u>
Determinação do ágio (*)	
Valor total da contraprestação, líquida	144.430
Total de ativos líquidos identificáveis	<u>(26.329)</u>
Ágio pago por expectativa de rentabilidade futura	<u>118.101</u>
Mês de Aquisição	06/2021
Mês de início controle	06/2021
Empresa que adquiriu controle	Emergência Participações S.A.
Valor da Aquisição	U\$ 26.185
Porcentagem adquirida	99,99%

#### 16.8. Participação dos acionistas não controladores

A movimentação dos não controladores mencionada na demonstração das mutações do patrimônio líquido refere-se substancialmente a aquisição da controlada indireta Ambipar Environmental Nordeste S.A., Metal Ar Engenharia Ltda., Boomera do Brasil - Gestão Ambiental Ltda., Centroeste Resíduos Ltda., ControlPar Participações S.A., Biofíllica Investimentos Ambientais S.A., Drypol Indústria e Comércio de Polímeros Ltda., Suprema Serviços Industriais Ltda., SIR Ambiente Inteligência Ambiental Ltda., Brasil Coleta Gerenciamento de Resíduos Ltda. e Bleu Empreendimentos Digitais Ltda.

AMBIPAR PARTICIPAÇÕES E EMPREENDIMENTOS S.A.

Notas explicativas às informações contábeis intermediárias individuais e consolidadas  
Trimestre findo em 30 de setembro de 2021  
(Em milhares de Reais, exceto quando indicado de outra forma)

17. Informação por segmento

A Administração definiu os segmentos operacionais da Companhia, com base nos relatórios utilizados para a tomada de decisões estratégicas, revisados pela Administração, os quais estão segmentados entre os serviços ambientais (“Environment”) e de emergência (“Response”). Outros negócios estão vinculados a própria Companhia, holding de negócios e outras atividades não vinculadas anteriormente e mencionadas na Nota N° 1.1.

As principais operações por segmento de negócio correspondente a 30 de setembro de 2021 e 31 de dezembro de 2020 são as seguintes:

Descrição	Environment		Response		Outros		Consolidado	
	30.09.2021	31.12.2020	30.09.2021	31.12.2020	30.09.2021	31.12.2020	30.09.2021	31.12.2020
Valor total do ativo	2.938.563	511.727	1.263.201	526.557	513.826	605.877	4.715.590	1.644.161
Valor total do passivo	2.330.017	195.455	541.724	218.272	531.205	4.684	3.402.946	418.411

As principais informações de resultado por segmento de negócio correspondente a 30 de setembro de 2021 e 2020 são as seguintes:

Descrição	Environmental			
	01.07.2021 a 30.09.2021	01.01.2021 a 30.09.2021	01.07.2020 a 30.09.2020	01.01.2020 a 30.09.2020
Receita líquida de vendas e serviços nacionais	382.595	666.549	84.595	230.130
Custos e despesas	(290.253)	(496.242)	(61.761)	(164.635)
Receitas financeiras	5.077	5.883	967	1.270
Despesas financeiras	(39.780)	(60.933)	(10.510)	(23.270)
Depreciações e amortizações	(44.401)	(78.241)	(12.474)	(31.663)
Equivalência patrimonial	-	-	831	565
Despesa ou receita com impostos de renda e contribuição social	(3.995)	(12.767)	(678)	(5.659)
Itens não caixa relevantes, exceto depreciação e amortização	-	-	-	-
Lucro Operacional	48.820	94.321	11.557	34.876

AMBIPAR PARTICIPAÇÕES E EMPREENDIMENTOS S.A.

Notas explicativas às informações contábeis intermediárias individuais e consolidadas  
Trimestre findo em 30 de setembro de 2021  
(Em milhares de Reais, exceto quando indicado de outra forma)

Descrição	Response			
	01.07.2021 a 30.09.2021	01.01.2021 a 30.09.2021	01.07.2020 a 30.09.2020	01.01.2020 a 30.09.2020
Receita líquida de vendas e serviços nacionais	232.915	567.532	91.272	245.489
Custos e despesas	(178.820)	(421.698)	(64.503)	(171.965)
Receitas financeiras	1.154	10.025	86	769
Despesas financeiras	(5.081)	(7.800)	(2.756)	(6.853)
Depreciações e amortizações	(15.372)	(37.835)	(5.159)	(15.080)
Equivalência patrimonial	-	-	(18)	(18)
Despesa ou receita com impostos de renda e contribuição social	(9.831)	(32.597)	(1.655)	(6.454)
Itens não caixa relevantes, exceto depreciação e amortização	-	-	-	-
Lucro Operacional	51.518	120.834	22.056	59.307

Descrição	Outros			
	01.07.2021 a 30.09.2021	01.01.2021 a 30.09.2021	01.07.2020 a 30.09.2020	01.01.2020 a 30.09.2020
Receita líquida de vendas e serviços nacionais	472	480	-	-
Custos e despesas	555	(439)	(2.499)	(6.147)
Receitas financeiras	1.982	8.269	3.884	6.523
Despesas financeiras	(6.061)	(7.339)	(17.112)	(27.732)
Depreciações e amortizações	1	(2)	(1.148)	(2.299)
Equivalência patrimonial	-	-	(813)	(547)
Despesa ou receita com impostos de renda e contribuição social	(1.181)	(1.181)	(132)	(132)
Itens não caixa relevantes, exceto depreciação e amortização	-	-	-	-
Resultado Operacional	1.025	(187)	(5.511)	(9.412)

Descrição	Consolidado			
	01.07.2021 a 30.09.2021	01.01.2021 a 30.09.2021	01.07.2020 a 30.09.2020	01.01.2020 a 30.09.2020
Receita líquida de vendas e serviços nacionais	615.982	1.234.561	175.867	475.619
Custos e despesas	(468.518)	(918.379)	(128.763)	(342.747)
Receitas financeiras	8.213	24.177	4.937	8.562
Despesas financeiras	(50.922)	(76.072)	(30.378)	(57.855)
Depreciações e amortizações	(59.772)	(116.078)	(18.781)	(49.042)
Equivalência patrimonial	-	-	-	-
Despesa ou receita com impostos de renda e contribuição social	(15.007)	(46.545)	(2.465)	(12.245)
Itens não caixa relevantes, exceto depreciação e amortização	-	-	-	-
Lucro Operacional	101.363	214.968	28.102	84.771

AMBIPAR PARTICIPAÇÕES E EMPREENDIMENTOS S.A.

Notas explicativas às informações contábeis intermediárias individuais e consolidadas

Trimestre findo em 30 de setembro de 2021

(Em milhares de Reais, exceto quando indicado de outra forma)

O resultado consolidado considera as eliminações das vendas entre as empresas da Companhia. Em 30 de setembro de 2021 a Companhia não possui nenhum cliente que represente mais de 10% de sua receita líquida.

18. Receita operacional líquida

A reconciliação da receita bruta para a receita líquida de prestação de serviços é como segue:

	Consolidado			
	01.07.2021	01.01.2021	01.07.2020	01.01.2020
	a	a	a	a
	<u>30.09.2021</u>	<u>30.09.2021</u>	<u>30.09.2020</u>	<u>30.09.2020</u>
Receita bruta de prestação de serviços	708.724	1.414.897	200.496	544.353
Cancelamentos	(2.979)	(11.213)	(1.227)	(4.841)
Impostos incidentes	<u>(89.763)</u>	<u>(169.123)</u>	<u>(23.402)</u>	<u>(63.893)</u>
Receita operacional líquida	<u>615.982</u>	<u>1.234.561</u>	<u>175.867</u>	<u>475.619</u>

	Consolidado			
	01.07.2021	01.01.2021	01.07.2020	01.01.2020
	a	a	a	a
	<u>30.09.2021</u>	<u>30.09.2021</u>	<u>30.09.2020</u>	<u>30.09.2020</u>
Receita bruta no mercado interno	330.314	789.411	143.162	394.228
Receita bruta no mercado externo (*)	<u>378.410</u>	<u>625.486</u>	<u>57.334</u>	<u>150.125</u>
Total	<u>708.724</u>	<u>1.414.897</u>	<u>200.496</u>	<u>544.353</u>

(\*) A receita bruta no mercado externo é proveniente das investidas no exterior (Allied International Emergency LLC (EUA), One Stop Environmental, LLC (EUA), Intracoastal Environmental, LLC (EUA), Custom Environmental Services, Inc (EUA), Swat Consulting Inc. (EUA), Professional Emergency Resource Services (EUA), Enviroclear Site Services Limited (Reino Unido), Lehane Environmental & Industrial Services Ltd (Irlanda), Orion Environmental Services Ltd. (Canadá), Emerge Hydrovac Inc. (Canadá), Lynx Creek Industrial & Hydrovac Ltd. (Canadá), Suatrans Chile S.A. (Chile) e controladas e Disal Ambiental Holding S.A. e controladas).

AMBIPAR PARTICIPAÇÕES E EMPREENDIMENTOS S.A.

Notas explicativas às informações contábeis intermediárias individuais e consolidadas  
Trimestre findo em 30 de setembro de 2021  
(Em milhares de Reais, exceto quando indicado de outra forma)

19. Custos e despesas por natureza

	Controladora				Consolidado			
	01.07.2021 a 30.09.2021	01.01.2021 a 30.09.2021	01.07.2020 a 30.09.2020	01.01.2020 a 30.09.2020	01.07.2021 a 30.09.2021	01.01.2021 a 30.09.2021	01.07.2020 a 30.09.2020	01.01.2020 a 30.09.2020
Materiais utilizados na prestação de serviços	-	-	-	-	(40.446)	(62.391)	1.101	(6.207)
Pessoal e encargos trabalhistas	-	-	(582)	(1.422)	(229.067)	(461.381)	(70.637)	(190.333)
Combustíveis	-	-	-	-	(18.447)	(41.488)	(4.447)	(13.050)
Fretes e pedágios	-	-	(21)	(21)	(7.601)	(19.985)	(4.322)	(13.802)
Manutenção de máquinas, aparelhos e equipamentos e veículos	-	-	(448)	(448)	(34.789)	(63.329)	(4.962)	(12.992)
Tributos	-	-	(160)	(160)	(6.674)	(12.660)	(1.667)	(4.560)
Aluguel e Condomínios	-	-	(92)	(253)	(3.870)	(9.261)	(1.439)	(3.785)
Locação de bens, veículos, máquinas e equipamentos	-	-	-	-	(4.986)	(13.244)	(1.122)	(2.155)
Despesas com telefonia	-	-	(2)	(2)	(1.114)	(2.819)	(750)	(1.991)
Despesas com viagens	-	-	(4)	(92)	(4.751)	(10.461)	(2.257)	(4.547)
Depreciação e amortização	-	-	(1.149)	(2.299)	(59.772)	(116.078)	(18.781)	(49.042)
Publicidade e propaganda	-	-	(11)	(168)	(4.375)	(8.370)	(3.485)	(5.196)
Serviços de terceiros	-	-	(564)	(2.327)	(78.521)	(139.040)	(12.123)	(34.192)
Outras Despesas	-	-	(614)	(256)	(20.206)	(59.086)	(22.874)	(48.996)
	-	-	(3.647)	(7.448)	(514.619)	(1.019.593)	(147.765)	(390.848)
Custo dos serviços prestados Gerais, administrativas e com vendas	-	-	-	-	(491.889)	(974.148)	(137.616)	(370.574)
Outras receitas (despesas) operacionais, líquidas	-	-	(3.487)	(8.272)	(36.401)	(60.309)	(9.928)	(21.215)
	-	-	(160)	824	13.671	14.864	(221)	941
	-	-	(3.647)	(7.448)	(514.619)	(1.019.593)	(147.765)	(390.848)

AMBIPAR PARTICIPAÇÕES E EMPREENDIMENTOS S.A.

Notas explicativas às informações contábeis intermediárias individuais e consolidadas  
Trimestre findo em 30 de setembro de 2021  
(Em milhares de Reais, exceto quando indicado de outra forma)

20. Resultado financeiro, líquido

	Controladora				Consolidado			
	01.07.2021	01.01.2021	01.07.2020	01.01.2020	01.07.2021	01.01.2021	01.07.2020	01.01.2020
	a	a	a	a	a	a	a	a
	30.09.2021	30.09.2021	30.09.2020	30.09.2020	30.09.2021	30.09.2021	30.09.2020	30.09.2020
Receitas financeiras:								
Descontos obtidos	1	10	-	-	162	275	333	406
Juros cobrados	-	-	-	-	262	837	166	369
Receitas com aplicação financeira	1.911	8.076	2.552	2.946	4.195	13.031	2.700	3.070
Varição Cambial Ativa	70	183	80	529	3.102	7.044	1.484	4.115
Varição monetária ativa	-	-	-	-	-	7	254	586
Outras	-	-	-	-	492	2.983	-	16
	<u>1.982</u>	<u>8.269</u>	<u>2.632</u>	<u>3.475</u>	<u>8.213</u>	<u>24.177</u>	<u>4.937</u>	<u>8.562</u>
Despesas financeiras:								
Juros pagos	(31)	(559)	-	-	(7.753)	(9.657)	(1.458)	(3.457)
Juros sobre empréstimos	(392)	(392)	(15.903)	(15.903)	(13.204)	(27.750)	(17.900)	(17.900)
Juros sobre debêntures	(5.457)	(5.457)	(788)	(5.003)	(24.664)	(24.664)	(9.217)	(25.296)
Descontos concedidos	-	-	(436)	(4.470)	(254)	(1.464)	712	(3.322)
Despesas bancárias	(112)	(326)	-	-	(907)	(2.167)	(633)	(1.290)
IOF	(59)	(438)	(33)	(160)	(1.698)	(4.550)	(806)	(1.512)
Varição cambial passiva	(8)	(150)	(1)	(353)	(409)	(2.111)	(574)	(1.736)
Varição monetária passiva	-	-	(4)	(4)	(232)	(238)	(243)	(2.285)
Outras	2	(5)	-	-	(1.801)	(3.471)	(259)	(1.057)
	<u>(6.057)</u>	<u>(7.327)</u>	<u>(17.165)</u>	<u>(25.893)</u>	<u>(50.922)</u>	<u>(76.072)</u>	<u>(30.378)</u>	<u>(57.855)</u>
Resultado financeiro, líquido	<u>(4.075)</u>	<u>942</u>	<u>(14.533)</u>	<u>(22.418)</u>	<u>(42.709)</u>	<u>(51.895)</u>	<u>(25.441)</u>	<u>(49.293)</u>

AMBIPAR PARTICIPAÇÕES E EMPREENDIMENTOS S.A.

Notas explicativas às informações contábeis intermediárias individuais e consolidadas

Trimestre findo em 30 de setembro de 2021

(Em milhares de Reais, exceto quando indicado de outra forma)

21. Imposto de renda e contribuição social

(a) Composição da despesa

	Consolidado			
	01.07.2021 a 30.09.2021	01.01.2021 a 30.09.2021	01.07.2020 a 30.09.2020	01.01.2020 a 30.09.2020
Imposto de Renda e Contribuição Social Correntes	(8.027)	(21.854)	(198)	(2.437)
Imposto de Renda e Contribuição Social diferidos	(6.980)	(24.691)	(2.267)	(9.808)
Despesa de imposto de renda	<u>(15.007)</u>	<u>(46.545)</u>	<u>(2.465)</u>	<u>(12.245)</u>

(b) Reconciliação da despesa de imposto de renda e da contribuição social

	Consolidado			
	01.07.2021 a 30.09.2021	01.01.2021 a 30.09.2021	01.07.2020 a 30.09.2020	01.01.2020 a 30.09.2020
Lucro antes do Imposto de Renda e da Contribuição Social	58.654	163.073	2.661	35.478
Imposto calculado com base em alíquotas vigentes - 34%	(19.942)	(55.445)	(905)	(12.063)
Reconciliação:				
Reconhecimento de IRPJ/CSLL diferido sobre prejuízo fiscal	(5.727)	3.357	(389)	(1.942)
Ajustes de diferenças permanentes em outras jurisdições	6.042	42.432	4.337	7.913
Outros ajustes de diferenças temporárias e permanentes	4.620	(36.889)	(5.508)	(6.153)
Imposto de Renda e Contribuição Social	<u>(15.007)</u>	<u>(46.545)</u>	<u>(2.465)</u>	<u>(12.245)</u>
Alíquota efetiva de Imposto de Renda e Contribuição Social - %	<u>25,6%</u>	<u>28,5%</u>	<u>92,6%</u>	<u>34,5%</u>

(c) Imposto de renda e contribuição social diferidos

A Companhia registra o imposto de renda e contribuição social diferido ativo e passivo no limite de sua realização, para refletir os efeitos fiscais futuros sobre as diferenças temporárias existentes entre a base fiscal de ativos e passivos e o seu respectivo valor contábil, bem como de prejuízo fiscal e base negativa de contribuição social, calculados à alíquota fiscal combinada de 34%, assim como, demonstra a base de constituição do imposto de renda e contribuição social diferido passivo, constituído levando em consideração as obrigações existentes em outras jurisdições, demonstrado separadamente no ativo e passivo em razão de serem autoridades tributárias distintas, conforme segue:



AMBIPAR PARTICIPAÇÕES E EMPREENDIMENTOS S.A.

Notas explicativas às informações contábeis intermediárias individuais e consolidadas

Trimestre findo em 30 de setembro de 2021

(Em milhares de Reais, exceto quando indicado de outra forma)

	Consolidado	
	30.09.2021	31.12.2020
Bases fiscais - Ativo		
Prejuízo fiscal e base negativa	28.067	26.773
Diferenças temporárias em outra jurisdição	8.579	11.459
	<u>36.646</u>	<u>38.232</u>
Imposto de renda - 25%	9.162	9.558
Contribuição social - 9%	3.298	3.441
	<u>12.460</u>	<u>12.999</u>
Imposto de Renda e Contribuição Social - ativo		
Bases fiscais - passivo		
Provisões - diferenças temporárias	(70.107)	(31.765)
Diferenças temporárias em outra jurisdição	(89.324)	(9.397)
	<u>(159.431)</u>	<u>(41.162)</u>
Imposto de renda - 25%	(39.858)	(10.290)
Contribuição social - 9%	(14.349)	(3.705)
	<u>(54.207)</u>	<u>(13.995)</u>
Imposto de Renda e Contribuição Social - passivo		

(d) Movimentação do imposto de renda e da contribuição social diferidos

	Consolidado	
	30.09.2021	31.12.2020
Movimentação		
Saldo inicial - ativo, líquido do passivo/(passivo)	(996)	11.762
Realização no resultado	(24.691)	(12.560)
Outras movimentações - base de cálculo dos tributos	(16.060)	(198)
	<u>(41.747)</u>	<u>(996)</u>
Saldo final - ativo, líquido do passivo/(passivo)		

(e) Realização do imposto de renda e da contribuição social diferido

	Realização por ano (*)	30.09.2021
2021		779
2022		3.115
2023		3.115
2024		3.115
2025 em diante		2.336
		<u>12.460</u>

(\*) Em Realização por ano a Companhia considera 3 meses para 2021 e 12 meses para os demais anos.

## 22. Seguros

A Companhia e suas controladas possuem um programa de seguros e gerenciamento de risco que proporciona cobertura e proteção compatíveis com seus ativos patrimoniais e sua operação.

## AMBIPAR PARTICIPAÇÕES E EMPREENDIMENTOS S.A.

Notas explicativas às informações contábeis intermediárias individuais e consolidadas

Trimestre findo em 30 de setembro de 2021

(Em milhares de Reais, exceto quando indicado de outra forma)

As coberturas contratadas são baseadas em critérios do estudo de riscos e perdas sendo as modalidades de seguro contratadas consideradas, pela Administração, suficientes para cobrir os eventuais sinistros que possam ocorrer, tendo em vista a natureza das atividades da Companhia e suas controladas. As principais em 30 de setembro de 2021 estão detalhadas a seguir:

Segmento	Ramo	Objeto	Valor Segurado	Vigência
Environment	Responsabilidade Civil	Prestação de serviços em locais de terceiros	6.000	até Out/2022
Environment	Responsabilidade Civil de transporte de cargas	Acidente de Carga e cobertura de carga em viagem internacional	2.200	até Mar/2022
Environment	Seguro Geral	Cobertura de sinistros no prédio administrativo	6.000	até Fev/2022
Response	Responsabilidade Civil	Prestação de serviços em locais de terceiros	15.000	até Set/2022
Response	Geral	Prestação de serviços em locais de terceiros	1.700	até Set/2022
Response	Seguro de Vida	Seguro de vidas a funcionários	1.851	até Mai/2025
Response	Seguro de Equipamentos	Cobertura de equipamentos	1.427	até Jan/2022

### 23. Informações adicionais aos fluxos de caixa

Transações de investimentos e financiamentos que não envolveram caixa.

	Consolidado	
	30.09.2021	30.09.2020
Aquisição de imobilizado por meio de financiamento	185.676	72.230
Arrendamento	15.842	26.559
Saldo a pagar pela aquisição de investimento	441.169	51.109
Ajuste acumulado de conversão	(872)	26.741
Participação dos não controladores	102.549	10.277

### 24. Impactos na Companhia e suas controladas e medidas tomadas - COVID-19

Desde o início da pandemia, instalamos um Comitê de Contingência, que está atuando em diversas frentes e se reunindo periodicamente para tomar as decisões necessárias visando principalmente cuidar da saúde de todos nossos colaboradores, dentre as ações adotadas podemos destacar: instalação do túnel de descontaminação na entrada das instalações da Companhia; desinfecção de ambiente realizada periodicamente; adoção home office para parte dos colaboradores inclusive os considerados como classe de risco; e disponibilização de um Doutor Virtual. As decisões tomadas são reavaliadas constantemente, de acordo com o desenrolar dos fatos, determinações e orientações das autoridades competentes.

Notas explicativas às informações contábeis intermediárias individuais e consolidadas

Trimestre findo em 30 de setembro de 2021

(Em milhares de Reais, exceto quando indicado de outra forma)

A Administração da Companhia e suas controladas entende que o perfil dos serviços prestados por nossas unidades de negócio tem se demonstrado aderente a situação atual, pois parte substancial do faturamento é baseada em contratos de longo prazo com alta previsibilidade de receita e considerado como essencial para nossos clientes e Sociedade. Além disso, passamos a oferecer os serviços de desinfecção de ambientes comerciais, industriais e administrativos, o que demonstra a capacidade da Companhia de inovação para capturar oportunidades, mesmo em momentos adversos.

Caso a duração da curva de contágio da pandemia decorrente do COVID-19 se prolongar no tempo, poderá trazer uma desaceleração natural da economia dos países em que atuamos, porém, podemos afirmar que a Companhia possui uma estrutura de capital robusta e suficiente para atravessar um cenário ainda mais adverso.

Ressaltamos que a Administração da Companhia também revisa periodicamente sua estrutura de custos, com manutenção de um plano robusto de crescimento com investimentos na complementariedade em nosso portfólio de serviços e atuação de forma global, aliando capilaridade e qualidade nos serviços prestados.

## 25. Eventos subsequentes

Item	Evento	Data	Descrição
1	Aquisição MCZ Soluções Ambientais	Outubro/2021	Em outubro de 2021 a controlada indireta Ambipar Environmental Nordeste Ltda, adquiriu 100% das ações da MCZ Soluções Ambientais ("MCZ"), que atua no gerenciamento de resíduos, exclusivamente em operações privadas.
2	Aquisição Ecológica Resíduos Industriais	Novembro/2021	Em novembro de 2021 a controlada indireta Ambipar Environmental Nordeste Ltda adquiriu controle acionário da Ecológica Resíduos Industriais, empresa que atua na Paraíba.
3	Aquisição Excelência Sustentabilidade Ltda - WATU	Novembro/2021	Em novembro de 2021 a controlada indireta Ambipar Greentech adquiriu 100% das ações da Excelência Sustentabilidade Ltda - WATU, com atuação no Brasil e mais 14 países, com soluções ESG.