

Índice

Dados da Empresa

Composição do Capital	1
-----------------------	---

DFs Individuais

Balanço Patrimonial Ativo	2
---------------------------	---

Balanço Patrimonial Passivo	3
-----------------------------	---

Demonstração do Resultado	4
---------------------------	---

Demonstração do Resultado Abrangente	5
--------------------------------------	---

Demonstração do Fluxo de Caixa (Método Indireto)	6
--	---

Demonstração das Mutações do Patrimônio Líquido

DMPL - 01/01/2024 à 31/03/2024	7
--------------------------------	---

DMPL - 01/01/2023 à 31/03/2023	8
--------------------------------	---

Demonstração de Valor Adicionado	9
----------------------------------	---

DFs Consolidadas

Balanço Patrimonial Ativo	10
---------------------------	----

Balanço Patrimonial Passivo	11
-----------------------------	----

Demonstração do Resultado	13
---------------------------	----

Demonstração do Resultado Abrangente	14
--------------------------------------	----

Demonstração do Fluxo de Caixa (Método Indireto)	15
--	----

Demonstração das Mutações do Patrimônio Líquido

DMPL - 01/01/2024 à 31/03/2024	17
--------------------------------	----

DMPL - 01/01/2023 à 31/03/2023	18
--------------------------------	----

Demonstração de Valor Adicionado	19
----------------------------------	----

Comentário do Desempenho	20
--------------------------	----

Notas Explicativas	58
--------------------	----

Pareceres e Declarações

Relatório da Revisão Especial - Sem Ressalva	140
--	-----

Relatório Resumido do Comitê de Auditoria (estatutário, previsto em regulamentação específica da CVM)	142
---	-----

Declaração dos Diretores sobre as Demonstrações Financeiras	143
---	-----

Declaração dos Diretores sobre o Relatório do Auditor Independente	144
--	-----

Dados da Empresa / Composição do Capital

Número de Ações (Unidades)	Trimestre Atual 31/03/2024
Do Capital Integralizado	
Ordinárias	167.041.869
Preferenciais	0
Total	167.041.869
Em Tesouraria	
Ordinárias	0
Preferenciais	0
Total	0

DFs Individuais / Balanço Patrimonial Ativo**(Reais Mil)**

Código da Conta	Descrição da Conta	Trimestre Atual 31/03/2024	Exercício Anterior 31/12/2023
1	Ativo Total	2.976.268	5.059.200
1.01	Ativo Circulante	533.406	805.602
1.01.01	Caixa e Equivalentes de Caixa	370.389	653.858
1.01.02	Aplicações Financeiras	0	10.258
1.01.06	Tributos a Recuperar	16.693	11.307
1.01.06.01	Tributos Correntes a Recuperar	16.693	11.307
1.01.07	Despesas Antecipadas	16.661	16.053
1.01.07.01	Despesas Antecipadas	16.661	16.053
1.01.08	Outros Ativos Circulantes	129.663	114.126
1.01.08.03	Outros	129.663	114.126
1.01.08.03.01	Dividendos a Receber	111.302	111.302
1.01.08.03.02	Outras contas a receber	5.591	2.824
1.01.08.03.03	Adiantamentos a fornecedores	12.770	0
1.02	Ativo Não Circulante	2.442.862	4.253.598
1.02.01	Ativo Realizável a Longo Prazo	900.751	2.627.518
1.02.01.01	Aplicações Financeiras Avaliadas a Valor Justo através do Resultado	366.010	22.309
1.02.01.04	Contas a Receber	622	617
1.02.01.04.02	Outras Contas a Receber	622	617
1.02.01.07	Tributos Diferidos	31.849	31.849
1.02.01.07.01	Imposto de Renda e Contribuição Social Diferidos	31.849	31.849
1.02.01.09	Créditos com Partes Relacionadas	489.294	2.559.882
1.02.01.09.02	Créditos com Controladas	489.294	2.559.882
1.02.01.10	Outros Ativos Não Circulantes	12.976	12.861
1.02.01.10.03	Tributos Correntes a Recuperar	12.954	12.848
1.02.01.10.04	Depósitos judiciais	22	13
1.02.02	Investimentos	1.541.910	1.625.879
1.02.02.01	Participações Societárias	1.541.910	1.625.879
1.02.02.01.02	Participações em Controladas	1.541.910	1.625.879
1.02.04	Intangível	201	201
1.02.04.01	Intangíveis	201	201
1.02.04.01.03	Outros	201	201

DFs Individuais / Balanço Patrimonial Passivo**(Reais Mil)**

Código da Conta	Descrição da Conta	Trimestre Atual 31/03/2024	Exercício Anterior 31/12/2023
2	Passivo Total	2.976.268	5.059.200
2.01	Passivo Circulante	87.884	417.927
2.01.01	Obrigações Sociais e Trabalhistas	5.196	4.640
2.01.01.02	Obrigações Trabalhistas	5.196	4.640
2.01.02	Fornecedores	8.099	2.097
2.01.02.01	Fornecedores Nacionais	8.099	2.097
2.01.03	Obrigações Fiscais	4.233	3.922
2.01.03.01	Obrigações Fiscais Federais	4.233	3.922
2.01.03.01.02	Obrigações Fiscais Federais	4.233	3.922
2.01.04	Empréstimos e Financiamentos	67.181	379.957
2.01.04.01	Empréstimos e Financiamentos	51.972	137.709
2.01.04.01.01	Em Moeda Nacional	20.634	107.391
2.01.04.01.02	Em Moeda Estrangeira	31.338	30.318
2.01.04.02	Debêntures	15.209	242.248
2.01.04.02.01	Debêntures	15.209	242.248
2.01.05	Outras Obrigações	3.175	27.311
2.01.05.02	Outros	3.175	27.311
2.01.05.02.05	Obrigações por conta de aquisição de investimento	3.000	4.500
2.01.05.02.06	Outras contas a pagar	175	22.811
2.02	Passivo Não Circulante	1.438.653	2.898.671
2.02.01	Empréstimos e Financiamentos	1.267.003	2.847.078
2.02.01.01	Empréstimos e Financiamentos	0	209.871
2.02.01.01.01	Em Moeda Nacional	0	209.871
2.02.01.02	Debêntures	1.267.003	2.637.207
2.02.01.02.01	Debêntures	1.267.003	2.637.207
2.02.02	Outras Obrigações	171.617	51.560
2.02.02.01	Passivos com Partes Relacionadas	171.617	51.560
2.02.02.01.02	Débitos com Controladas	171.617	51.560
2.02.04	Provisões	33	33
2.02.04.02	Outras Provisões	33	33
2.02.04.02.04	Provisão para perdas com investimentos	33	33
2.03	Patrimônio Líquido	1.449.731	1.742.602
2.03.01	Capital Social Realizado	1.715.820	1.715.820
2.03.01.01	Capital Social	1.868.510	1.868.510
2.03.01.02	(-) Gastos a emissão de ações	-152.690	-152.690
2.03.02	Reservas de Capital	167.905	163.052
2.03.02.07	Transações de Capital	167.905	163.052
2.03.04	Reservas de Lucros	259.615	259.615
2.03.04.01	Reserva Legal	259.615	259.615
2.03.05	Lucros/Prejuízos Acumulados	-253.388	0
2.03.07	Ajustes Acumulados de Conversão	-440.221	-395.885

DFs Individuais / Demonstração do Resultado**(Reais Mil)**

Código da Conta	Descrição da Conta	Acumulado do Atual Exercício 01/01/2024 à 31/03/2024	Acumulado do Exercício Anterior 01/01/2023 à 31/03/2023
3.04	Despesas/Receitas Operacionais	-44.491	-8.247
3.04.05	Outras Despesas Operacionais	-35	-41
3.04.06	Resultado de Equivalência Patrimonial	-44.456	-8.206
3.05	Resultado Antes do Resultado Financeiro e dos Tributos	-44.491	-8.247
3.06	Resultado Financeiro	-208.897	-91.741
3.06.01	Receitas Financeiras	24.662	13.204
3.06.02	Despesas Financeiras	-233.559	-104.945
3.07	Resultado Antes dos Tributos sobre o Lucro	-253.388	-99.988
3.09	Resultado Líquido das Operações Continuadas	-253.388	-99.988
3.11	Lucro/Prejuízo do Período	-253.388	-99.988
3.99	Lucro por Ação - (Reais / Ação)		
3.99.01	Lucro Básico por Ação		
3.99.01.01	ON	-1,52	-0,89
3.99.02	Lucro Diluído por Ação		
3.99.02.01	ON	-1,52	-0,89

DFs Individuais / Demonstração do Resultado Abrangente**(Reais Mil)**

Código da Conta	Descrição da Conta	Acumulado do Atual Exercício 01/01/2024 à 31/03/2024	Acumulado do Exercício Anterior 01/01/2023 à 31/03/2023
4.01	Lucro Líquido do Período	-253.388	-99.988
4.02	Outros Resultados Abrangentes	-44.335	17.801
4.02.01	Ajuste acumulado de conversão	-39.430	18.383
4.02.02	Variação Cambial sobre Agio sobre investida no exterior	-4.905	-582
4.03	Resultado Abrangente do Período	-297.723	-82.187

DFs Individuais / Demonstração do Fluxo de Caixa (Método Indireto)**(Reais Mil)**

Código da Conta	Descrição da Conta	Acumulado do Atual Exercício 01/01/2024 à 31/03/2024	Acumulado do Exercício Anterior 01/01/2023 à 31/03/2023
6.01	Caixa Líquido Atividades Operacionais	-299.171	-158.634
6.01.01	Caixa Gerado nas Operações	23.323	9.107
6.01.01.01	Prejuízo líquido do exercício	-253.388	-99.988
6.01.01.02	Depreciações e amortizações	0	539
6.01.01.03	Equivalência patrimonial	44.456	8.206
6.01.01.07	Juros sobre empréstimos e financiamentos, multas, debentures, arrendamentos e variação cambial	147.827	101.266
6.01.01.08	Outros ajustes	30	-916
6.01.01.10	Amortização de custas sobre empréstimos e financiamentos e debêntures	84.398	0
6.01.02	Variações nos Ativos e Passivos	-36.927	12.502
6.01.02.01	Impostos a recuperar	-5.492	-841
6.01.02.02	Despesas antecipadas	-608	-373
6.01.02.03	Outras contas a receber	-15.348	10.381
6.01.02.04	Fornecedores	6.002	0
6.01.02.05	Salários e encargos sociais	556	808
6.01.02.06	Impostos a recolher	608	1.316
6.01.02.07	Outras contas a pagar	-22.636	1.211
6.01.02.08	Depósitos judiciais	-9	0
6.01.03	Outros	-285.567	-180.243
6.01.03.01	Juros pagos sobre empréstimos e financiamentos	-32.634	0
6.01.03.02	Juros pagos sobre arrendamento	0	-539
6.01.03.03	Juros pagos sobre debêntures	-208.986	-179.704
6.01.03.04	Multas sobre empréstimos e financiamentos pagos	-1.193	0
6.01.03.05	Multas sobre debentures pagos	-42.754	0
6.02	Caixa Líquido Atividades de Investimento	-1.500	-400
6.02.02	Pagamento de obrigações por conta de aquisição de investimentos	-1.500	-400
6.03	Caixa Líquido Atividades de Financiamento	350.645	-66.413
6.03.02	Partes relacionadas	2.190.645	-40.445
6.03.05	Pagamentos de empréstimos e financiamentos	-290.000	-60.219
6.03.06	Captações de debêntures	-1.550.000	0
6.03.07	Custos na captação de debêntures	0	3.096
6.03.08	Recebimento de Dividendos	0	31.155
6.05	Aumento (Redução) de Caixa e Equivalentes	49.974	-225.447
6.05.01	Saldo Inicial de Caixa e Equivalentes	686.425	450.720
6.05.02	Saldo Final de Caixa e Equivalentes	736.399	225.273

DFs Individuais / Demonstração das Mutações do Patrimônio Líquido / DMPL - 01/01/2024 à 31/03/2024**(Reais Mil)**

Código da Conta	Descrição da Conta	Capital Social Integralizado	Reservas de Capital, Opções Outorgadas e Ações em Tesouraria	Reservas de Lucro	Lucros ou Prejuízos Acumulados	Outros Resultados Abrangentes	Patrimônio Líquido
5.01	Saldos Iniciais	1.715.820	0	259.615	0	-232.835	1.742.600
5.02	Ajustes de Exercícios Anteriores	0	0	0	0	0	0
5.03	Saldos Iniciais Ajustados	1.715.820	0	259.615	0	-232.835	1.742.600
5.04	Transações de Capital com os Sócios	0	0	0	0	-51	-51
5.04.08	Variação de percentual de participação em controlada	0	0	0	0	-51	-51
5.05	Resultado Abrangente Total	0	0	0	-253.388	-39.430	-292.818
5.05.01	Lucro Líquido do Período	0	0	0	-253.388	0	-253.388
5.05.02	Outros Resultados Abrangentes	0	0	0	0	-39.430	-39.430
5.06	Mutações Internas do Patrimônio Líquido	0	0	0	0	0	0
5.07	Saldos Finais	1.715.820	0	259.615	-253.388	-272.316	1.449.731

DFs Individuais / Demonstração das Mutações do Patrimônio Líquido / DMPL - 01/01/2023 à 31/03/2023**(Reais Mil)**

Código da Conta	Descrição da Conta	Capital Social Integralizado	Reservas de Capital, Opções Outorgadas e Ações em Tesouraria	Reservas de Lucro	Lucros ou Prejuízos Acumulados	Outros Resultados Abrangentes	Patrimônio Líquido
5.01	Saldos Iniciais	1.043.665	0	316.416	0	-304.802	1.055.279
5.02	Ajustes de Exercícios Anteriores	0	0	0	0	0	0
5.03	Saldos Iniciais Ajustados	1.043.665	0	316.416	0	-304.802	1.055.279
5.04	Transações de Capital com os Sócios	0	0	0	0	231.913	231.913
5.04.08	Varição de percentual de participação em controlada	0	0	0	0	242.391	242.391
5.04.10	Ganho (perda) em direito de subscrição	0	0	0	0	-10.478	-10.478
5.05	Resultado Abrangente Total	0	0	0	-99.988	18.705	-81.283
5.05.01	Lucro Líquido do Período	0	0	0	-99.988	0	-99.988
5.05.02	Outros Resultados Abrangentes	0	0	0	0	18.383	18.383
5.05.02.07	Outros Resultados abrangentes	0	0	0	0	18.383	18.383
5.05.03	Reclassificações para o Resultado	0	0	0	0	322	322
5.05.03.02	Baixa de AAP para resultado	0	0	0	0	322	322
5.06	Mutações Internas do Patrimônio Líquido	0	0	0	0	0	0
5.07	Saldos Finais	1.043.665	0	316.416	-99.988	-54.184	1.205.909

DFs Individuais / Demonstração de Valor Adicionado**(Reais Mil)**

Código da Conta	Descrição da Conta	Acumulado do Atual Exercício 01/01/2024 à 31/03/2024	Acumulado do Exercício Anterior 01/01/2023 à 31/03/2023
7.02	Insumos Adquiridos de Terceiros	-35	0
7.02.02	Materiais, Energia, Servs. de Terceiros e Outros	-35	0
7.03	Valor Adicionado Bruto	-35	0
7.05	Valor Adicionado Líquido Produzido	-35	0
7.06	Vlr Adicionado Recebido em Transferência	-19.794	4.987
7.06.01	Resultado de Equivalência Patrimonial	-44.456	-8.206
7.06.02	Receitas Financeiras	24.662	13.204
7.06.03	Outros	0	-11
7.07	Valor Adicionado Total a Distribuir	-19.829	4.987
7.08	Distribuição do Valor Adicionado	-19.829	4.987
7.08.02	Impostos, Taxas e Contribuições	61	2.290
7.08.02.01	Federais	61	2.290
7.08.03	Remuneração de Capitais de Terceiros	233.498	102.685
7.08.03.03	Outras	233.498	102.685
7.08.03.03.01	Despesas Financeiras e variações monetárias e cambiais	233.498	102.685
7.08.04	Remuneração de Capitais Próprios	-253.388	-99.988
7.08.04.03	Lucros Retidos / Prejuízo do Período	-253.388	-99.988

DFs Consolidadas / Balanço Patrimonial Ativo**(Reais Mil)**

Código da Conta	Descrição da Conta	Trimestre Atual 31/03/2024	Exercício Anterior 31/12/2023
1	Ativo Total	12.223.786	11.642.697
1.01	Ativo Circulante	5.048.449	4.840.740
1.01.01	Caixa e Equivalentes de Caixa	2.897.576	2.739.836
1.01.02	Aplicações Financeiras	157.683	167.941
1.01.03	Contas a Receber	1.180.038	1.212.662
1.01.03.01	Clientes	1.180.038	1.212.662
1.01.04	Estoques	264.843	245.545
1.01.06	Tributos a Recuperar	210.780	192.241
1.01.06.01	Tributos Correntes a Recuperar	210.780	192.241
1.01.07	Despesas Antecipadas	71.409	56.766
1.01.08	Outros Ativos Circulantes	266.120	225.749
1.01.08.03	Outros	266.120	225.749
1.01.08.03.01	Adiantamentos a fornecedores	141.898	110.727
1.01.08.03.02	Outras Contas	124.222	115.022
1.02	Ativo Não Circulante	7.175.337	6.801.957
1.02.01	Ativo Realizável a Longo Prazo	574.029	249.432
1.02.01.01	Aplicações Financeiras Avaliadas a Valor Justo através do Resultado	366.010	22.309
1.02.01.04	Contas a Receber	85.151	75.383
1.02.01.04.01	Clientes	8.363	6.211
1.02.01.04.02	Outras Contas a Receber	76.788	69.172
1.02.01.07	Tributos Diferidos	97.221	115.816
1.02.01.07.01	Imposto de Renda e Contribuição Social Diferidos	97.221	115.816
1.02.01.10	Outros Ativos Não Circulantes	25.647	35.924
1.02.01.10.03	Depósitos judiciais	4.054	3.709
1.02.01.10.04	Tributos a Recuperar	21.593	32.215
1.02.03	Imobilizado	2.655.934	2.585.628
1.02.03.01	Imobilizado em Operação	2.191.306	2.117.267
1.02.03.02	Direito de Uso em Arrendamento	167.041	152.841
1.02.03.03	Imobilizado em Andamento	297.587	315.520
1.02.04	Intangível	3.945.374	3.966.897
1.02.04.01	Intangíveis	575.882	588.260
1.02.04.01.02	Pesquisa e desenvolvimento	84	84
1.02.04.01.03	Marcas e Patentes	109.131	113.984
1.02.04.01.04	Carteira de Clientes	431.240	431.029
1.02.04.01.09	Outra Intangíveis	35.427	43.163
1.02.04.02	Goodwill	3.369.492	3.378.637
1.02.04.02.01	Ágio com expectativa de rentabilidade	3.369.492	3.378.637

DFs Consolidadas / Balanço Patrimonial Passivo**(Reais Mil)**

Código da Conta	Descrição da Conta	Trimestre Atual 31/03/2024	Exercício Anterior 31/12/2023
2	Passivo Total	12.223.786	11.642.697
2.01	Passivo Circulante	1.508.817	2.045.901
2.01.01	Obrigações Sociais e Trabalhistas	165.291	167.705
2.01.01.02	Obrigações Trabalhistas	165.291	167.705
2.01.02	Fornecedores	284.954	257.079
2.01.02.01	Fornecedores Nacionais	71.303	56.260
2.01.02.02	Fornecedores Estrangeiros	213.651	200.819
2.01.03	Obrigações Fiscais	151.735	162.438
2.01.03.01	Obrigações Fiscais Federais	137.202	142.628
2.01.03.01.01	Imposto de Renda e Contribuição Social a Pagar	36.706	38.816
2.01.03.01.02	Obrigações Fiscais Federais	100.496	103.812
2.01.03.02	Obrigações Fiscais Estaduais	7.660	9.716
2.01.03.03	Obrigações Fiscais Municipais	6.873	10.094
2.01.04	Empréstimos e Financiamentos	471.672	1.015.094
2.01.04.01	Empréstimos e Financiamentos	430.784	468.549
2.01.04.01.01	Em Moeda Nacional	338.522	399.416
2.01.04.01.02	Em Moeda Estrangeira	92.262	69.133
2.01.04.02	Debêntures	40.888	546.545
2.01.05	Outras Obrigações	435.165	443.585
2.01.05.02	Outros	435.165	443.585
2.01.05.02.02	Dividendo Mínimo Obrigatório a Pagar	31.535	30.141
2.01.05.02.04	Arrendamento	52.708	51.046
2.01.05.02.05	Obrigações por conta de aquisição de investimento	249.869	261.593
2.01.05.02.06	Outras Contas a Pagar Circulante	101.053	100.805
2.02	Passivo Não Circulante	8.340.451	6.983.461
2.02.01	Empréstimos e Financiamentos	7.590.282	6.120.658
2.02.01.01	Empréstimos e Financiamentos	5.116.789	1.719.661
2.02.01.01.01	Em Moeda Nacional	4.722.609	1.322.878
2.02.01.01.02	Em Moeda Estrangeira	394.180	396.783
2.02.01.02	Debêntures	2.473.493	4.400.997
2.02.02	Outras Obrigações	418.018	505.745
2.02.02.02	Outros	418.018	505.745
2.02.02.02.03	Arrendamento	78.320	73.075
2.02.02.02.04	Obrigações Fiscais	13.850	11.385
2.02.02.02.05	Obrigações por conta de aquisição de investimento	196.091	327.823
2.02.02.02.06	Outras contas a pagar não Circulante	129.757	93.462
2.02.03	Tributos Diferidos	330.005	354.776
2.02.03.01	Imposto de Renda e Contribuição Social Diferidos	330.005	354.776
2.02.04	Provisões	2.146	2.282
2.02.04.01	Provisões Fiscais Previdenciárias Trabalhistas e Cíveis	2.146	2.282
2.02.04.01.02	Provisões Previdenciárias e Trabalhistas	2.146	2.282
2.03	Patrimônio Líquido Consolidado	2.374.518	2.613.335
2.03.01	Capital Social Realizado	1.715.820	1.715.820
2.03.01.01	Capital Social	1.868.510	1.868.510
2.03.01.02	(-) Gastos a emissão de ações	-152.690	-152.690

DFs Consolidadas / Balanço Patrimonial Passivo**(Reais Mil)**

Código da Conta	Descrição da Conta	Trimestre Atual 31/03/2024	Exercício Anterior 31/12/2023
2.03.02	Reservas de Capital	167.905	163.052
2.03.02.08	Transações de Capital	167.905	163.052
2.03.04	Reservas de Lucros	259.615	259.615
2.03.04.04	Reserva de Lucros a Realizar	259.615	259.615
2.03.05	Lucros/Prejuízos Acumulados	-253.388	0
2.03.07	Ajustes Acumulados de Conversão	-440.221	-395.885
2.03.09	Participação dos Acionistas Não Controladores	924.787	870.733

DFs Consolidadas / Demonstração do Resultado**(Reais Mil)**

Código da Conta	Descrição da Conta	Acumulado do Atual	Acumulado do Exercício
		Exercício 01/01/2024 à 31/03/2024	Anterior 01/01/2023 à 31/03/2023
3.01	Receita de Venda de Bens e/ou Serviços	1.266.865	1.141.051
3.02	Custo dos Bens e/ou Serviços Vendidos	-982.548	-895.033
3.03	Resultado Bruto	284.317	246.018
3.04	Despesas/Receitas Operacionais	-31.118	-169.367
3.04.02	Despesas Gerais e Administrativas	-40.353	-36.837
3.04.04	Outras Receitas Operacionais	9.235	-132.530
3.05	Resultado Antes do Resultado Financeiro e dos Tributos	253.199	76.651
3.06	Resultado Financeiro	-419.933	-182.920
3.06.01	Receitas Financeiras	88.651	93.074
3.06.02	Despesas Financeiras	-508.584	-275.994
3.07	Resultado Antes dos Tributos sobre o Lucro	-166.734	-106.269
3.08	Imposto de Renda e Contribuição Social sobre o Lucro	-35.336	-4.719
3.08.01	Corrente	-36.786	-25.063
3.08.02	Diferido	1.450	20.344
3.09	Resultado Líquido das Operações Continuadas	-202.070	-110.988
3.11	Lucro/Prejuízo Consolidado do Período	-202.070	-110.988
3.11.01	Atribuído a Sócios da Empresa Controladora	-253.388	-99.988
3.11.02	Atribuído a Sócios Não Controladores	51.318	-11.000
3.99	Lucro por Ação - (Reais / Ação)		
3.99.01	Lucro Básico por Ação		
3.99.01.01	ON	-1,52	-0,89
3.99.02	Lucro Diluído por Ação		
3.99.02.01	ON	-1,52	-0,89

DFs Consolidadas / Demonstração do Resultado Abrangente**(Reais Mil)**

Código da Conta	Descrição da Conta	Acumulado do Atual Exercício 01/01/2024 à 31/03/2024	Acumulado do Exercício Anterior 01/01/2023 à 31/03/2023
4.01	Lucro Líquido Consolidado do Período	-202.070	-110.988
4.02	Outros Resultados Abrangentes	-44.335	17.801
4.02.01	Ajuste acumulado de conversão	-39.430	18.383
4.02.02	Variação Cambial sobre Agio sobre investida no exterior	-4.905	-582
4.03	Resultado Abrangente Consolidado do Período	-246.405	-93.187
4.03.01	Atribuído a Sócios da Empresa Controladora	-297.723	-82.187
4.03.02	Atribuído a Sócios Não Controladores	51.318	-11.000

DFs Consolidadas / Demonstração do Fluxo de Caixa (Método Indireto)**(Reais Mil)**

Código da Conta	Descrição da Conta	Acumulado do Atual Exercício 01/01/2024 à 31/03/2024	Acumulado do Exercício Anterior 01/01/2023 à 31/03/2023
6.01	Caixa Líquido Atividades Operacionais	-34.113	-57.653
6.01.01	Caixa Gerado nas Operações	427.130	248.220
6.01.01.01	Lucro líquido do exercício	-202.070	-110.988
6.01.01.02	Depreciações e amortizações	121.280	93.117
6.01.01.03	Provisão estimada para créditos de liquidação duvidosa	1.061	1.920
6.01.01.04	Valor residual de ativo imobilizado e intangível alienado	28.838	35.092
6.01.01.05	Provisão para contingências	-136	654
6.01.01.06	Imposto de Renda e Contribuição Social - Diferido	-1.450	-20.344
6.01.01.07	Juros sobre empréstimos e financiamentos, multas, debentures, arrendamentos e variação cambial	346.527	240.435
6.01.01.08	Valor residual de baixa de investimento	0	7.620
6.01.01.09	Outros ajustes	0	714
6.01.01.11	Amortização de custas sobre empréstimos e financiamentos e debêntures	135.900	0
6.01.01.12	Resultado SWAP - Green Bonds	-2.820	0
6.01.02	Variações nos Ativos e Passivos	-10.489	55.720
6.01.02.01	Contas a receber	30.445	-26.699
6.01.02.02	Impostos a recuperar	-8.747	-22.212
6.01.02.03	Despesas Antecipadas	-14.564	5.678
6.01.02.04	Outras contas a receber	-14.724	64.679
6.01.02.05	Depósitos judiciais	-345	-11.105
6.01.02.06	Fornecedores	28.891	-27.819
6.01.02.07	Salários e encargos sociais	-2.127	-20.866
6.01.02.08	Impostos a recolher	2.965	74.263
6.01.02.09	Outras contas a pagar	19.616	59.419
6.01.02.10	Estoques	-20.662	-7.615
6.01.02.11	Adiantamento a fornecedores	-31.237	-32.003
6.01.03	Outros	-450.754	-361.593
6.01.03.01	Juros pagos sobre empréstimos e financiamentos	-113.670	-55.012
6.01.03.02	Juros pagos sobre debêntures	-270.928	-260.014
6.01.03.03	Juros pagos sobre arrendamento	-2.088	-1.747
6.01.03.04	Imposto de renda e contribuição social pagos	-13.054	-44.820
6.01.03.05	Multas sobre empréstimos e financiamentos pagos	-1.193	0
6.01.03.06	Multas sobre debentures pagos	-49.821	0
6.02	Caixa Líquido Atividades de Investimento	-173.517	-226.555
6.02.01	Caixa despendido para aquisições de empresas, líquido do caixa recebido	-427	-9.891
6.02.02	Aquisição de bens do ativo imobilizado e intangível	-21.815	-152.593
6.02.03	Pagamento de obrigações por conta de aquisição de investimentos	-151.275	-64.071
6.03	Caixa Líquido Atividades de Financiamento	680.024	418.413
6.03.01	Distribuição de Lucros - períodos anteriores	0	1.124
6.03.03	Pagamentos de arrendamentos	-55.812	-34.775
6.03.04	Captações de empréstimos e financiamentos	3.566.889	636.612
6.03.06	Pagamentos de debêntures	-2.429.583	-60.000
6.03.08	Custos na captação de debêntures	0	5.678

DFs Consolidadas / Demonstração do Fluxo de Caixa (Método Indireto)**(Reais Mil)**

Código da Conta	Descrição da Conta	Acumulado do Atual Exercício 01/01/2024 à 31/03/2024	Acumulado do Exercício Anterior 01/01/2023 à 31/03/2023
6.03.09	Pagamentos de empréstimos e financiamentos	-401.470	-595.297
6.03.10	Aumento de participação de minoritários	0	465.071
6.04	Varição Cambial s/ Caixa e Equivalentes	18.789	15.444
6.05	Aumento (Redução) de Caixa e Equivalentes	491.183	149.649
6.05.01	Saldo Inicial de Caixa e Equivalentes	2.930.086	2.925.342
6.05.02	Saldo Final de Caixa e Equivalentes	3.421.269	3.074.991

DFs Consolidadas / Demonstração das Mutações do Patrimônio Líquido / DMPL - 01/01/2024 à 31/03/2024**(Reais Mil)**

Código da Conta	Descrição da Conta	Capital Social Integralizado	Reservas de Capital, Opções Outorgadas e Ações em Tesouraria	Reservas de Lucro	Lucros ou Prejuízos Acumulados	Outros Resultados Abrangentes	Patrimônio Líquido	Participação dos Não Controladores	Patrimônio Líquido Consolidado
5.01	Saldos Iniciais	1.715.820	0	259.615	0	-232.835	1.742.600	870.733	2.613.333
5.02	Ajustes de Exercícios Anteriores	0	0	0	0	0	0	0	0
5.03	Saldos Iniciais Ajustados	1.715.820	0	259.615	0	-232.835	1.742.600	870.733	2.613.333
5.04	Transações de Capital com os Sócios	0	0	0	0	-51	-51	2.736	2.685
5.04.08	Participação dos não controladores	0	0	0	0	0	0	2.736	2.736
5.04.09	Varição de percentual de participação em controlada	0	0	0	0	-51	-51	0	-51
5.05	Resultado Abrangente Total	0	0	0	-253.388	-39.430	-292.818	51.318	-241.500
5.05.01	Lucro Líquido do Período	0	0	0	-253.388	0	-253.388	51.318	-202.070
5.05.02	Outros Resultados Abrangentes	0	0	0	0	-39.430	-39.430	0	-39.430
5.06	Mutações Internas do Patrimônio Líquido	0	0	0	0	0	0	0	0
5.07	Saldos Finais	1.715.820	0	259.615	-253.388	-272.316	1.449.731	924.787	2.374.518

DFs Consolidadas / Demonstração das Mutações do Patrimônio Líquido / DMPL - 01/01/2023 à 31/03/2023**(Reais Mil)**


Código da Conta	Descrição da Conta	Capital Social Integralizado	Reservas de Capital, Opções Outorgadas e Ações em Tesouraria	Reservas de Lucro	Lucros ou Prejuízos Acumulados	Outros Resultados Abrangentes	Patrimônio Líquido	Participação dos Não Controladores	Patrimônio Líquido Consolidado
5.01	Saldos Iniciais	1.151.602	-107.937	316.416	0	-304.802	1.055.279	244.270	1.299.549
5.02	Ajustes de Exercícios Anteriores	0	0	0	0	0	0	0	0
5.03	Saldos Iniciais Ajustados	1.151.602	-107.937	316.416	0	-304.802	1.055.279	244.270	1.299.549
5.04	Transações de Capital com os Sócios	0	0	0	0	231.913	231.913	0	231.913
5.04.08	Varição de percentual de participação em controlada	0	0	0	0	242.391	242.391	0	242.391
5.04.09	Ganho (perda) em direito de subscrição	0	0	0	0	-10.478	-10.478	0	-10.478
5.05	Resultado Abrangente Total	0	0	0	-99.988	18.705	-81.283	-11.000	-92.283
5.05.01	Lucro Líquido do Período	0	0	0	-99.988	0	-99.988	-11.000	-110.988
5.05.02	Outros Resultados Abrangentes	0	0	0	0	18.383	18.383	0	18.383
5.05.02.06	Outros Resultados abrangentes	0	0	0	0	18.383	18.383	0	18.383
5.05.03	Reclassificações para o Resultado	0	0	0	0	322	322	0	322
5.05.03.02	Baixa de AAP para resultado	0	0	0	0	322	322	0	322
5.06	Mutações Internas do Patrimônio Líquido	0	0	0	0	0	0	358.191	358.191
5.06.04	Participação dos acionistas não controladores no PL das controladas	0	0	0	0	0	0	358.191	358.191
5.07	Saldos Finais	1.151.602	-107.937	316.416	-99.988	-54.184	1.205.909	591.461	1.797.370

DFs Consolidadas / Demonstração de Valor Adicionado**(Reais Mil)**

Código da Conta	Descrição da Conta	Acumulado do Atual Exercício 01/01/2024 à 31/03/2024	Acumulado do Exercício Anterior 01/01/2023 à 31/03/2023
7.01	Receitas	1.413.275	1.252.044
7.01.01	Vendas de Mercadorias, Produtos e Serviços	1.410.319	1.251.498
7.01.02	Outras Receitas	4.017	2.466
7.01.04	Provisão/Reversão de Créds. Liquidação Duvidosa	-1.061	-1.920
7.02	Insumos Adquiridos de Terceiros	-431.196	-537.769
7.02.01	Custos Prods., Mercs. e Servs. Vendidos	-431.196	-537.769
7.03	Valor Adicionado Bruto	982.079	714.275
7.04	Retenções	-121.280	-93.117
7.04.01	Depreciação, Amortização e Exaustão	-121.280	-93.117
7.05	Valor Adicionado Líquido Produzido	860.799	621.158
7.06	Vlr Adicionado Recebido em Transferência	107.738	88.355
7.06.02	Receitas Financeiras	88.651	93.074
7.06.03	Outros	19.087	-4.719
7.07	Valor Adicionado Total a Distribuir	968.537	709.513
7.08	Distribuição do Valor Adicionado	968.537	709.513
7.08.01	Pessoal	439.368	383.936
7.08.01.01	Remuneração Direta	360.770	325.128
7.08.01.02	Benefícios	65.802	49.891
7.08.01.03	F.G.T.S.	12.796	8.917
7.08.02	Impostos, Taxas e Contribuições	223.645	164.560
7.08.02.01	Federais	182.299	130.191
7.08.02.02	Estaduais	18.166	19.264
7.08.02.03	Municipais	23.180	15.105
7.08.03	Remuneração de Capitais de Terceiros	507.594	272.005
7.08.03.03	Outras	507.594	272.005
7.08.03.03.01	Despesas Financeiras e variações monetárias e cambiais	507.594	272.005
7.08.04	Remuneração de Capitais Próprios	-202.070	-110.988
7.08.04.03	Lucros Retidos / Prejuízo do Período	-253.388	-99.988
7.08.04.04	Part. Não Controladores nos Lucros Retidos	51.318	-11.000

Comentário do Desempenho

RELEASE DE RESULTADOS 1T24



Com a missão de promover a **transformação ecológica**, a Ambipar investe e opera projetos de **descarbonização**, **economia circular**, **transição energética** e **regeneração ambiental**.

Videoconferência de Resultados

10 de Maio de 2024

15:00 (Horário de Brasília)

[Link acesso](#)

2 Comentário do Desempenho



RELEASE DE RESULTADOS IT24	3
MENSAGEM DA ADMINISTRAÇÃO	4
RECEITA BRUTA.....	5
EBITDA.....	6
RESULTADO FINANCEIRO.....	7
RESULTADO LÍQUIDO CONSOLIDADO	8
ESTRUTURA DE CAPITAL	9
INVESTIMENTOS.....	12
CAPEX.....	12
M&A.....	13
ROIC.....	13
AMBIPAR RESPONSE	15
DESTAQUES	15
RECEITA BRUTA.....	16
RECEITA LÍQUIDA.....	21
CUSTO DOS PRODUTOS/SERVIÇOS (CAIXA)	21
EBITDA.....	23
CAPEX RESPONSE	24
AMBIPAR ENVIRONMENT	25
DESTAQUES	26
RECEITA BRUTA.....	26
RECEITA LÍQUIDA.....	31
CUSTO DOS PRODUTOS/SERVIÇOS (CAIXA)	31
EBITDA.....	33
CAPEX ENVIRONMENT.....	34
ANEXOS.....	35

RELEASE DE RESULTADOS 1T24

No 1T24, a Ambipar apresenta EBITDA de R\$375M e ROIC operacional de 24%

Destaques 1T24

- Receita Líquida cresce 11,0% na comparação com o 1T23, com destaque para crescimento de 13,9% em Response;
- EBITDA cresceu 28,4% para R\$375 milhões com incremento de 4,0 p.p. de margem, atingindo 29,6%;
- Lucro líquido consolidado recorrente¹ de R\$42,3 milhões, crescimento de 288%;
- ROIC Operacional foi 24%;
- CAPEX reduziu para 10% da Receita líquida, com ganhos de eficiência, sem comprometer o crescimento futuro;
- Maior emissão de *Green Bonds* do mercado corporativo Brasileiro para um prazo de 7 anos, com *covenants* de 3,75x para 2024, e alongando o cronograma de amortização de dívidas.

R\$milhões	1T24	1T23*	Var. 1T24 x1T23	4T23	Var. 1T24 x 4T23
Receita Bruta	1.414,3	1.254,0	12,8%	1.481,8	-4,6%
Deduções	(147,5)	(112,9)	30,6%	(136,0)	8,5%
Receita líquida	1.266,9	1.141,1	11,0%	1.345,8	-5,9%
Lucro bruto	413,3	328,5	25,8%	437,0	-5,4%
Margem bruta	32,6%	28,8%	3,8 p.p.	32,5%	0,2 p.p.
EBITDA	374,5	291,6	28,4%	400,4	-6,5%
Margem EBITDA	29,6%	25,6%	4,0 p.p.	29,8%	-0,2 p.p.
Resultado financeiro	(419,9)	(182,9)	129,6%	(101,2)	314,9%
Lucro (Prejuízo) líquido Consolidado	(202,1)	10,9	N.M.	108,9	N.M.
Lucro (Prejuízo) Líquido Controlador	(253,4)	21,9	N.M.	78,7	N.M.
Lucro Líquido Recorrente ¹	42,3	10,9	288,1%	108,9	-61,2%
Dívida líquida ^{1,2}	4.640,7	3.946,4	17,6%	4.205,7	10,3%
Alavancagem (x)	3,10	3,38	-0,28	2,63	0,47
CAPEX ³	124,2	159,3	-22,0%	197,0	-37,0%
ROIC operacional ⁴ (%)	23,9%	24,3%	-0,4 p.p.	28,2%	-4,1 p.p.
ROIC (%)	10,2%	9,9%	0,3 p.p.	12,2%	-1,9 p.p.

1- Ao final do período; 2- Dívida Líquida / EBITDA anualizado, que considera o EBITDA do trimestre corrente multiplicado por 4. 3- Capex não considera M&A; 4-ROIC ex intangível.
*1T23 ajustado pelo efeito contábil não caixa de R\$121,9 milhões nas despesas.

MENSAGEM DA ADMINISTRAÇÃO

Prezados,

É com satisfação que anunciamos os resultados do primeiro trimestre de 2024 com crescimento de receita e expansão de margem EBITDA nos dois segmentos de negócio e aumento no lucro líquido recorrente. O ano de 2024, marca uma nova fase da Companhia com o foco em desalavancagem, eficiência, integração, aumento na geração de caixa e crescimento orgânico.

O primeiro trimestre, em geral, costuma ser o mais fraco do ano pela dinâmica de mercado. Não obstante, alcançamos resultados importantes para a Companhia no 1T24, R\$1,4 bilhão em Receita Bruta, o que representa um crescimento de 12,8% comparado ao 1T23, R\$375 milhões de EBITDA, um aumento de 28,4% vs 1T23, com margem EBITDA de 29,6%, expansão de 4,0 p.p Y.o.Y.

Response apresentou crescimento de 18% na receita bruta, versus o 1T23, com destaque para o crescimento de 60% no Brasil.

Além disso, em Environment, apresentamos crescimento sequencial da receita no mercado nacional de gestão e valorização de resíduos, ante o 4T23, período em que observamos uma sazonalidade típica histórica de maior demanda por serviços extras pelos nossos clientes.

Em fevereiro de 2024, concluímos a emissão, no mercado internacional, de um *green Bond* de USD750 milhões com vencimento *bullet* em 2031 estabelecendo um novo patamar de acesso a capital para a Companhia. Com esta operação, conseguimos alongar o perfil de dívida com patamar de *covenants* que permite a Companhia trabalhar com margem de segurança no balanço. O *duration* foi alongado de 3,3 anos no 4T23 para 5,5 anos no 1T24, considerando esta emissão e amortização de dívidas que totalizaram R\$2,8 bilhões.

As variações cambiais sobre os juros e principal serão protegidas por operações de derivativo, com custo de CDI+1,68%. Os derivativos serão usados apenas para fins econômicos de hedge e não como investimentos especulativos e enquadram-se nos critérios de contabilidade de hedge.

Estamos comprometidos com a disciplina em alocação de capital. Reduzimos CAPEX para menos de 10% da Receita Líquida, totalizando R\$124,2 milhões, sendo R\$80,6 milhões para renovação e R\$43,6 milhões para expansão.

Ao final de março de 2024, seguindo nossa missão de promover a transformação ecológica, inauguramos o GIRI (Gestión Integral de Residuos Industriales), nosso centro de economia circular, em Santiago, no Chile. Trata-se da maior planta de reciclagem do país, que possibilitará o processamento de até 60 mil toneladas de resíduos por ano por meio de processos automatizados e equipado com as mais avançadas tecnologias do mundo. Com *ramp-up* das operações previsto para o segundo semestre deste ano, esse é apenas o início da nossa caminhada para consolidar o ecossistema de economia circular na América Latina, reforçando nosso compromisso em promover uma economia de baixo carbono.

Continuamos o processo de extração de sinergias de integração das operações e Companhias adquiridas nos últimos anos. A etapa atual que estamos conduzindo é direcionada a identificação de oportunidades de otimização de custos, fortalecimento do *cross-selling* e unificação de sistemas. Este processo está sendo bem conduzido e ocupando um papel prioritário dentro das metas de nossos sócios e executivos.

No contínuo aprimoramento da governança da Companhia, foram eleitos 2 novos conselheiros independentes na Assembleia de 30 de abril de 2024, Victor Bastos Almeida e Felipe Villela Dias,

5 Comentário do Desempenho



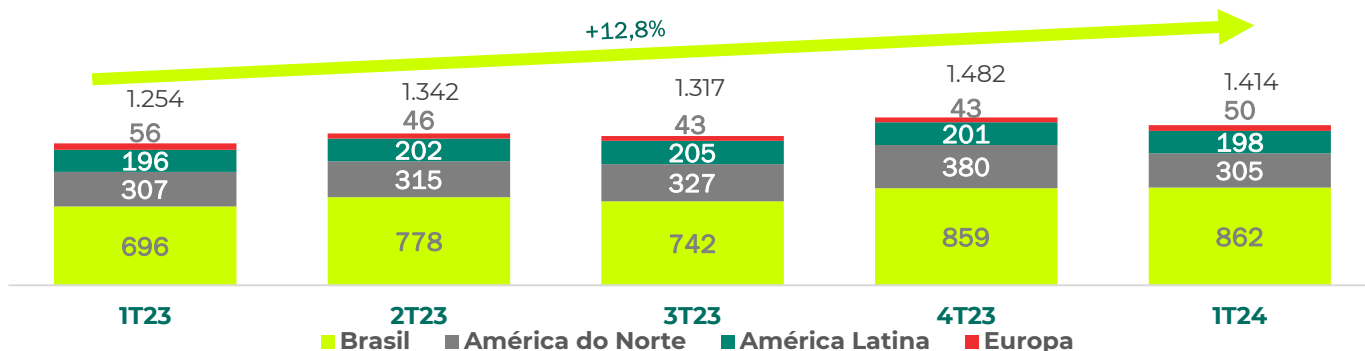
totalizando 5 membros independentes. Formamos um Conselho majoritariamente independente que contribuirá com aperfeiçoamento de processos, integração, eficiência de gestão e expertise financeira, com experiência e habilidades complementares em áreas fundamentais para a estratégia de negócios de longo prazo da Companhia.

Em 2024, esperamos um ano de retomada e melhoria dos indicadores macroeconômicos e trabalharemos focados à nossa estratégia. Ampliaremos o contato com o mercado, de modo que o valor da Ambipar convirja para seu valor intrínseco. Nosso foco será no crescimento orgânico, integração das operações e em apresentar expansão nos indicadores financeiros, contínuo fortalecimento das equipes, aumento na geração de caixa e desalavancagem.

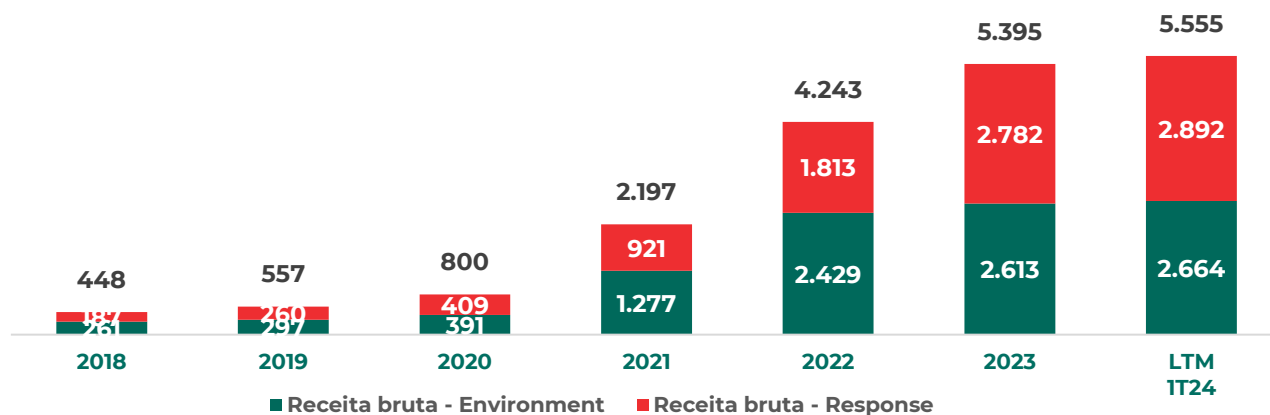
Muito Obrigado,
CEO da Ambipar

RECEITA BRUTA

Distribuição Geográfica do Faturamento



Receita Bruta Acumulada
R\$ milhões

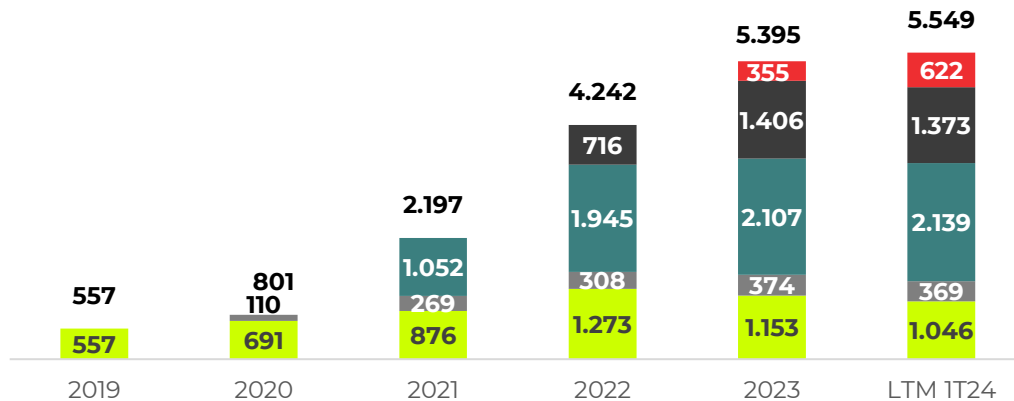


A originação de receita ocorre nas operações da Environment e Response, conforme detalhado nas páginas seguintes. No 1T24, 39% da receita foi gerada em mercados internacionais.

6 Comentário do Desempenho



Performance do crescimento da receita Anual de Aquisições - Ambipar



■ Legado 2019 ■ Aquisições em 2020 ■ Aquisições em 2021 ■ Aquisições em 2022 ■ Aquisições em 2023

O gráfico acima apresenta a receita de acordo com a safra da aquisição. De forma geral, todas as safras apresentam crescimento relevante desde a aquisição, demonstrando o sucesso na integração das operações e *cross selling* para as companhias que passam a fazer parte do ecossistema Ambipar.

EBITDA

Reconciliação do EBITDA conforme Resolução CVM 156/22.

R\$milhões	1T24	1T23*	Var. 1T24 x 1T23	4T23	Var. 1T24 x 4T23
Lucro líquido	(202,1)	10,9	N.M.	108,9	N.M.
(+) IR e CSLL	35,3	4,7	651,1%	73,1	-51,7%
(+) Resultado financeiro	419,9	182,9	129,6%	101,2	314,9%
(+) Depreciação e amortização	121,3	93,1	30,3%	117,2	3,5%
(=) EBITDA Ajustado	374,5	291,6	28,4%	400,4	-6,5%
(-) Ajustes	0,0	(121,9)	NM	0,0	NM
(=) EBITDA	374,5	169,7	120,7%	400,4	-6,5%

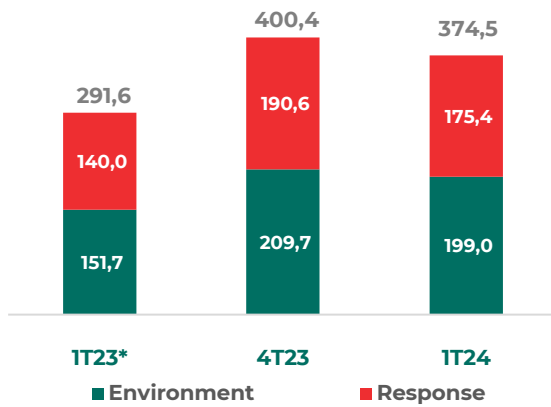
* Lucro líquido EBITDA e Margem EBITDA 1T23 ajustado pelas despesas extraordinárias e não caixa da listagem na NYSE.

No 1T24 a Ambipar apresentou EBITDA de R\$374,5 milhões com crescimento de 28,4%, na comparação com o 1T23, proveniente principalmente das operações do Brasil em Response e em Gestão e Valorização de Resíduos em Environment.

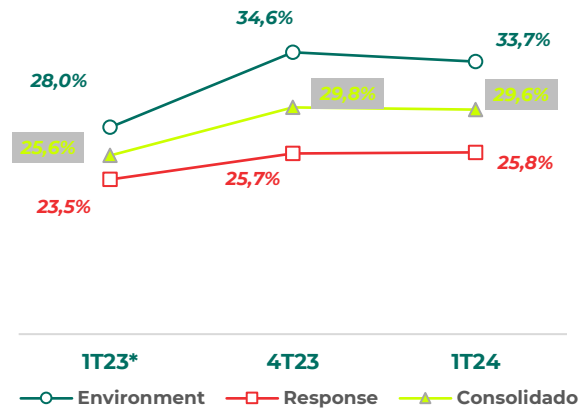
Comentário do Desempenho

ambipar[®]
GROUP

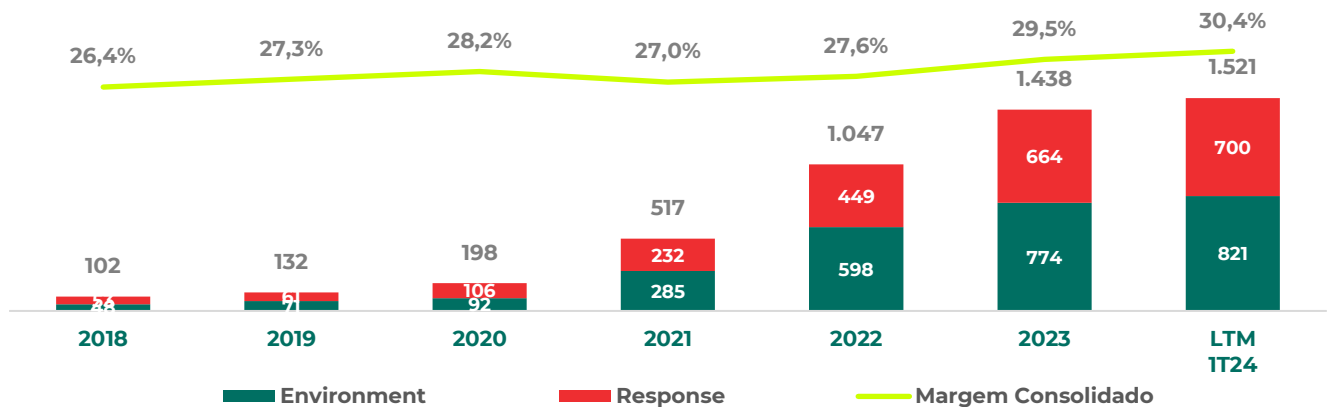
EBITDA Trimestral
R\$ milhões



Margem EBITDA Trimestral



EBITDA Acumulado
R\$ milhões



RESULTADO FINANCEIRO

R\$milhões	1T24	1T23	Var. 1T24 x 1T23	4T23	Var. 1T24 x 4T23
Receitas financeiras	88,7	93,1	-4,7%	146,2	-39,3%
Despesas financeiras	(508,6)	(276,0)	84,3%	(247,4)	105,6%
Juros sobre Debêntures, Empréstimos, Direito de Uso	(294,5)	(256,3)	14,9%	(192,8)	52,7%
Fee de Pagamento antecipado Debêntures	(51,0)	0,0	N.M.	0,0	N.M.
Amortização de Custas	(135,9)	0,0	N.M.	0,0	N.M.
Var. Cambial, Monetária e Outros	(27,2)	(19,7)	38,1%	(54,6)	-50,2%
Resultado financeiro líquido	(419,9)	(182,9)	129,6%	(101,2)	314,9%

No 1T24 a Ambipar apresentou resultado financeiro líquido negativo de R\$419,9 milhões, 129,6% superior ao 1T23 e 314,9% maior que o 4T23, principalmente devido ao custo de R\$135,9 milhões

8 Comentário do Desempenho



de amortização de custas² sobre empréstimos e debêntures e R\$51,0 milhões de *fees* de pré-pagamento de dívidas feitas ao longo do 1T24.

Ao longo deste trimestre tivemos uma dívida bruta maior, pois tivemos no dia 6 de fevereiro a liquidação do *green bond* e no final de março o pré-pagamento das dívidas, o que culminou em uma maior despesa financeira de juros em aproximadamente R\$57 milhões.

RESULTADO LÍQUIDO CONSOLIDADO

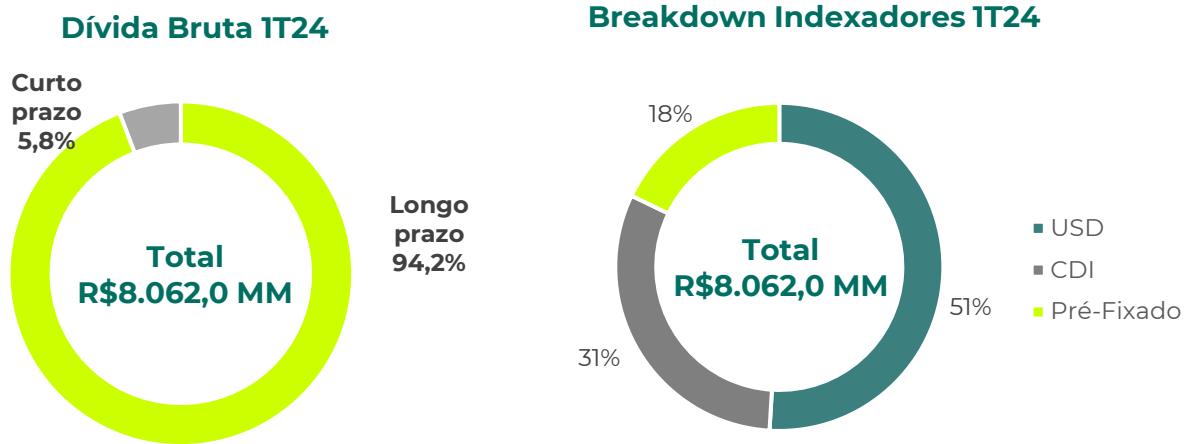
Lucro (Prejuízo) líquido R\$ milhões	1T24	1T23	Var.	4T23	Var.
Consolidado	(202,1)	(111,0)	N.M.	108,9	N.M.
Controlador	(253,4)	(100,0)	N.M.	78,7	N.M.
Minoritários	51,3	(11,0)	N.M.	30,3	69,3%
<i>Consolidado Recorrente</i>	42,3	10,9*	288,1%	108,9	-61,2%

*1T23 ajustado pelo efeito contábil não caixa de R\$121,9 milhões nas despesas.

A Companhia registrou prejuízo líquido de R\$202,1 milhões no 1T24, principalmente devido ao efeito de custas (R\$136 milhões) e *fee* de pré-pagamentos de dívida (R\$51 milhões), além da maior despesa financeira (R\$57 milhões) correlacionada com a maior dívida bruta ao longo do trimestre, conforme explicado anteriormente. Excluindo estes efeitos o resultado seria um lucro de aproximadamente R\$42,3 milhões.

2- Conforme pronunciamento técnico CPC 08 (IAS 29), os encargos financeiros incorridos na captação de recursos junto a instituições financeiras devem ser apropriados ao longo do prazo, com base no método do custo amortizado. Com a liquidação antecipada das dívidas, portanto, o saldo de custas de transação de captação foi imediatamente baixado como perda no resultado financeiro do período.

ESTRUTURA DE CAPITAL



Em 31 de março de 2024, a dívida líquida da Companhia foi de R\$4,6 bilhões, com posição de caixa e equivalentes de R\$3,4 bilhões. Em relação a 31 de dezembro de 2023, houve aumento nas disponibilidades de R\$491,2 milhões, e da dívida bruta em R\$926,2 milhões, devido ao *green bond*. No 1T24, fizemos pré-pagamentos de empréstimos, financiamentos e debêntures no montante de R\$2,8 bilhões, alinhada com a estratégia de aumento no prazo médio da dívida e redução do custo.

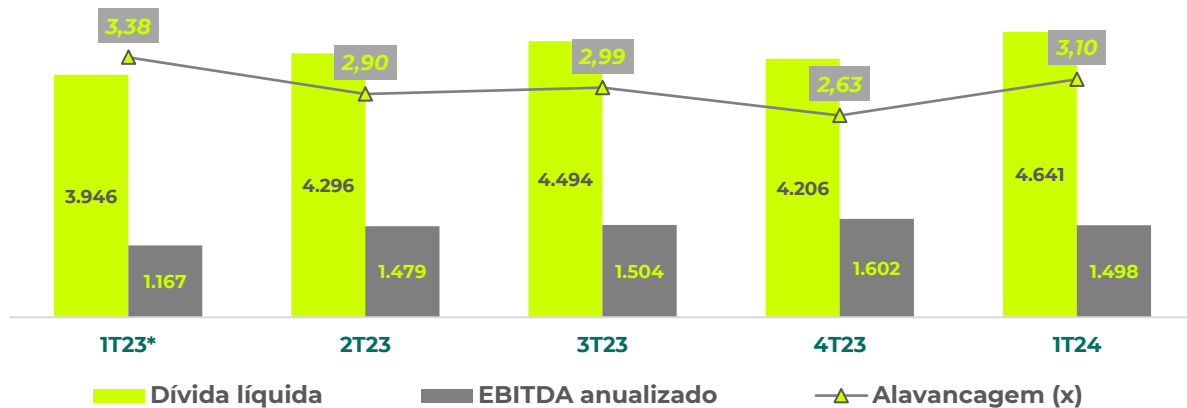
O *green bond* teve um impacto positivo na geração de caixa devido à estrutura *bullet*, removendo as amortizações de curto prazo presentes nas dívidas pré-pagas. Apesar da geração de fluxo de caixa em diferentes moedas estrangeiras, que podem representar um hedge natural para o balanço do Companhia, contratamos um hedge integral (*plain vanilla swap*) para 3 anos de juros e 5 anos de principal, com custo de CDI+1,68% para os três primeiros anos. Após o 3º ano, esperamos ter maior geração de caixa e ativos em dólar, permitindo a Companhia optar por rolar a dívida em condições ainda mais favoráveis.

Composição da Dívida Bruta R\$milhões	31/03/2024 (R\$milhões)	Encargos financeiros (% a.a.)
Debêntures	2.514	CDI + 2,75 a 3,1
Green Bond	3.658	9,875 (USD) (hedge CDI + 1,68%)
Capital de giro	1.255	CDI+ 2,37 a CDI+ 4,39 e pré de 6,36
Financiamento de investimentos	521	14,01
Arrendamento mercantil financeiro	114	8,67
Total da dívida bruta	8.062	

10 Comentário do Desempenho

ambipar[®]
GROUP

Alavancagem Dívida líquida/EBITDA anualizado¹



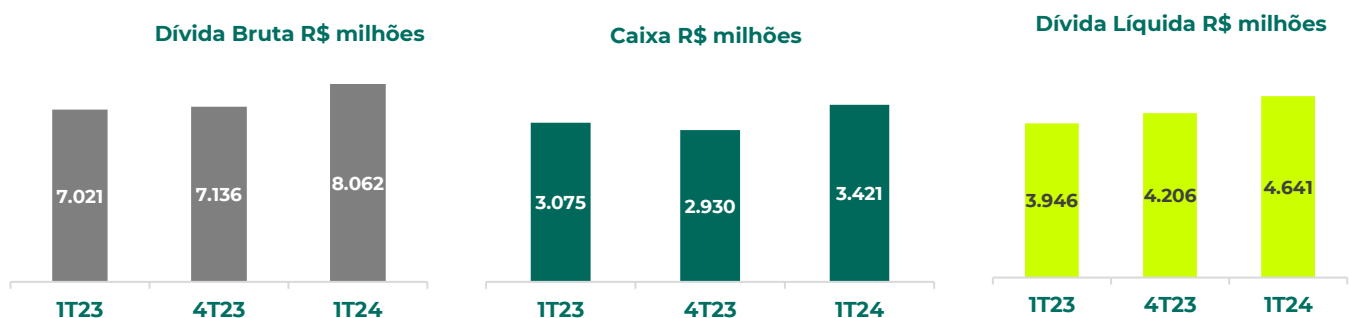
*EBITDA do 1T23 desconsidera despesas extraordinárias ou não caixa na listagem da NYSE da Response.
1- EBITDA anualizado considera o EBITDA do trimestre corrente multiplicado por 4.

O novo perfil de dívidas da Companhia é composto principalmente pelo *green bond* e pelas antigas emissões de Ambipar Participações, Emergência e ESG Environmental. Observamos melhores condições em nova emissão que estamos fazendo capitaneada pelo Banco Bradesco, com *covenants* similares a do Bond e custo de CDI + 2.75%.

A Ambipar mantém R\$3,4 bilhões em caixa e equivalentes como margem de segurança para administração do modelo de negócios e aplicações financeiras de longo prazo como colateral do *hedge* do *Green Bond*.

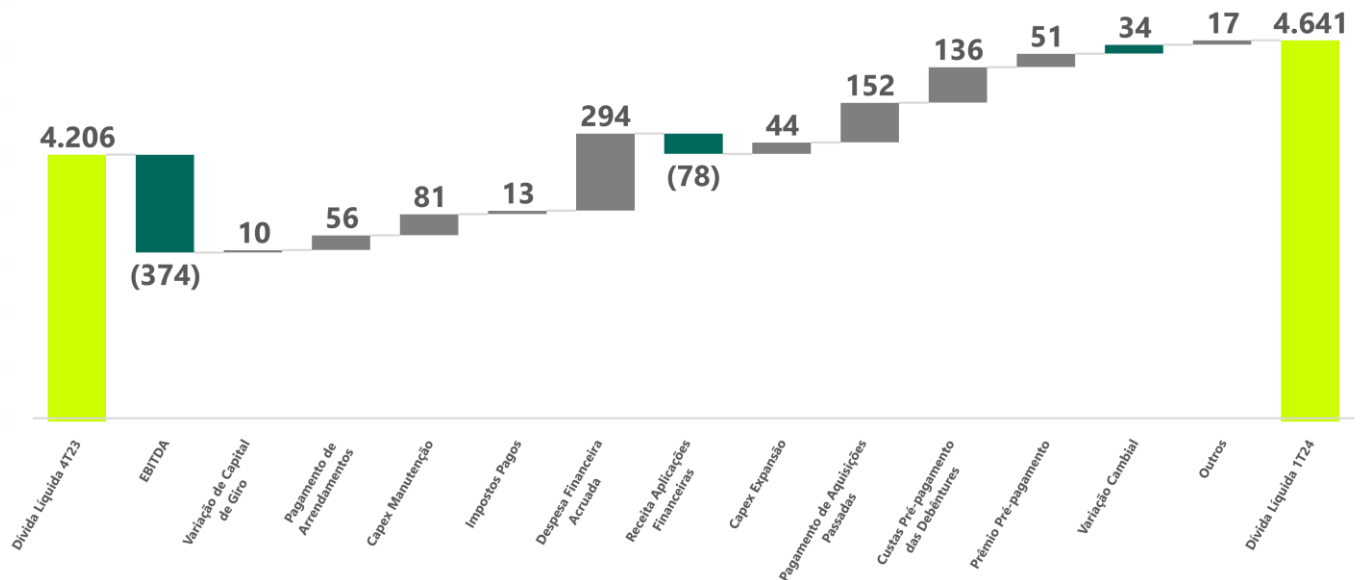
Dívida Líquida e Alavancagem R\$milhões	31/03/2024	31/12/2023	Var.	31/03/2023
Dívida Bruta	8.062,0	7.135,8	13,0%	7.021,4
% Moeda Estrangeira	51,0%	6,3%	44,6 p.p.	6,4%
Curto prazo	471,7	1.015,1	-53,5%	785,2
Longo prazo	7.590,3	6.120,7	24,0%	6.236,1
(-) Caixa e aplicações financeiras	3.421,3	2.930,1	16,8%	3.075,0
(=) Dívida líquida	4.640,7	4.205,7	10,3%	3.946,4
EBITDA anualizado	1.497,9	1.601,5	-6,5%	1.166,5
Alavancagem (x)	3,10	2,63	0,47	3,38
EBITDA LTM Proforma para cálculo de <i>covenant</i> do <i>Green Bond</i> ¹	1.545,4	N.A.	N.A.	N.A.
Alavancagem <i>Green Bond</i> (x)	3,00	N.A.	N.A.	N.A.

1- Inclui o EBITDA não consolidado das empresas adquiridas nos últimos doze meses.



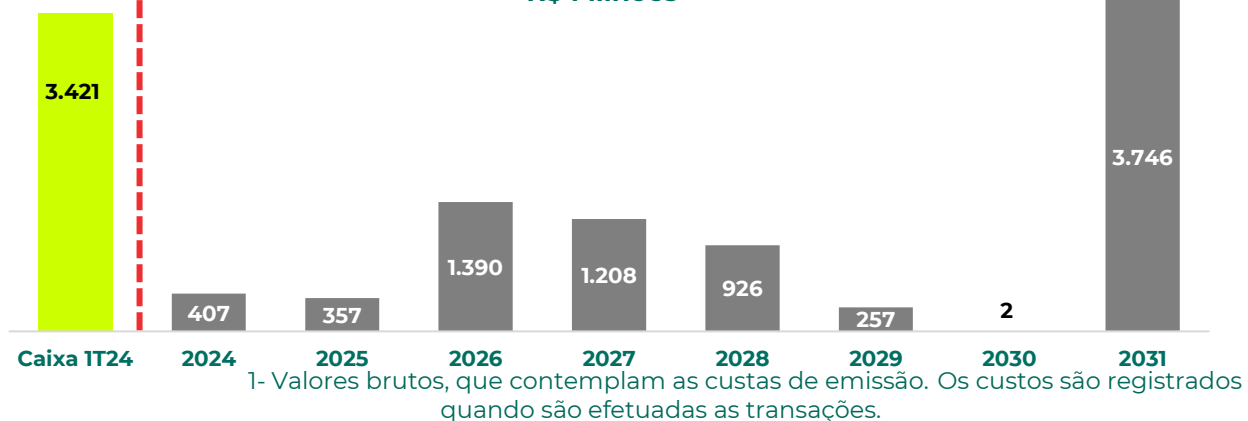
Comentário do Desempenho

Movimentações da Dívida Líquida no trimestre (R\$ Milhões)



A variação de R\$435 milhões na dívida líquida, em março/24 comparado com dezembro/23, é oriunda principalmente dos seguintes motivos: (i) R\$294 milhões de despesa financeira acruada; (ii) R\$187 milhões de *fees* e custas sobre os pré-pagamentos de dívida; (iii) R\$152 milhões de pagamentos de M&A; (iv) R\$124 milhões de CAPEX; (v) R\$56 milhões de pagamentos de arrendamentos, (vi) R\$10 milhões nas variações de capital de giro; e (vii) R\$13 milhões de impostos; o que foram parcialmente compensados por: (a) R\$374 milhões de EBITDA; (b) R\$78 milhões de rendimentos sobre aplicações financeiras e (c) R\$34 milhões de variação cambial.

Cronograma de Amortização da Dívida Bruta¹



O *duration* da dívida bruta foi alongado durante o 1T24, passou de 3,3 anos no 4T23 para 5,5 anos, considerando emissão do *green bond* e amortização das debêntures AMBP12, AMBP13, EMGP11, EESG11, Notas Comerciais e linha de Capital de Giro que somadas totalizam R\$2,8 bilhões.

12 Comentário do Desempenho



Fluxo de Caixa Recorrente (R\$ milhões)	1T24
EBITDA	374
Varição de Capital de Giro	(10)
Pagamento de Arrendamentos	(56)
Capex Manutenção	(81)
Fluxo de Caixa Operacional	228
Impostos Pagos	(13)
Fluxo de Caixa antes de expansão, aquisições e juros	214
Despesa Financeira Acruada	(294)
Receita Aplicações Financeiras	78
Fluxo de Caixa Recorrente	(2)
Fluxo de Caixa Incluindo Despesas Não Recorrentes (R\$ milhões)	
Capex Expansão	(44)
Pagamento de Aquisições Passadas	(152)
Custas Pré-pagamento das Debêntures	(136)
Prêmio Pré-pagamento	(51)
Varição Cambial Caixa	19
Varição Cambial Dívida Bruta	(53)
Outros	(19)
Fluxo de Caixa (Variação dívida líquida)	(435)

* EBITDA 1T23 ajustado pelas despesas extraordinárias e não caixa da listagem na NYSE.

No 1T24, seguimos com foco na gestão do caixa da Companhia, e equalizamos o fluxo de caixa recorrente. O fluxo de caixa incluindo despesas não recorrentes foi de consumo de R\$435 milhões, devido principalmente às custas e *fee* de pré-pagamento de R\$136 milhões e pagamento de Aquisições Passadas de R\$152 milhões.

INVESTIMENTOS

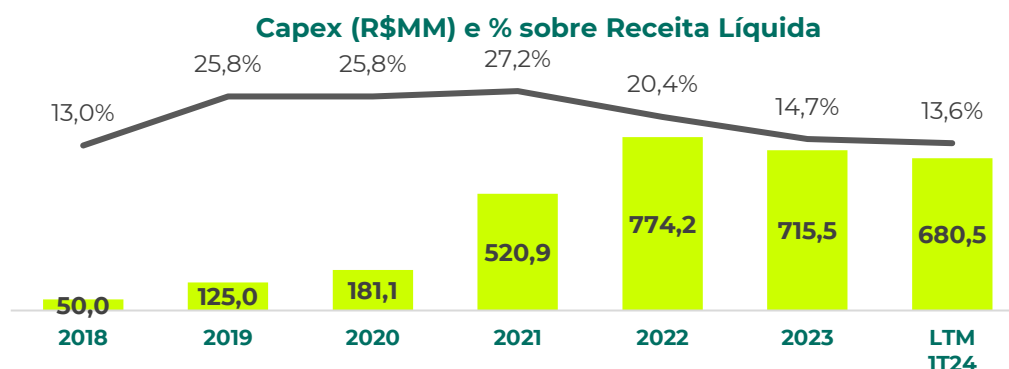
CAPEX

Reduzimos o CAPEX em 22,0% comparado ao 1T23, representando 9,8% da receita líquida no 1T24 - fizemos capex de expansão equivalente a 3,4% da receita líquida, decorrente dos gastos com as fábricas de reciclagem no Nordeste do Brasil. **Disponibilizamos o detalhamento do Capex de Response e de Environment nos respectivos blocos por segmento.**

CAPEX R\$ MM	1T23	2T23	3T23	4T23	1T24	Var. 1T24 vs. 1T23
Capex Consolidado Total	159,3	160,4	198,9	197,0	124,2	-22,0%
% Receita Líquida Consolidada	14,0%	13,3%	16,8%	14,6%	9,8%	-4,2 p.p.
Expansão	90,9	100,8	118,6	84,4	43,6	-52,0%
% Receita Líquida Consolidada	8,0%	8,4%	10,0%	6,3%	3,4%	-4,5 p.p.
Manutenção	68,4	59,6	80,3	112,6	80,6	17,9%
% Receita Líquida Consolidada	6,0%	4,9%	6,8%	8,4%	6,4%	+0,4 p.p.

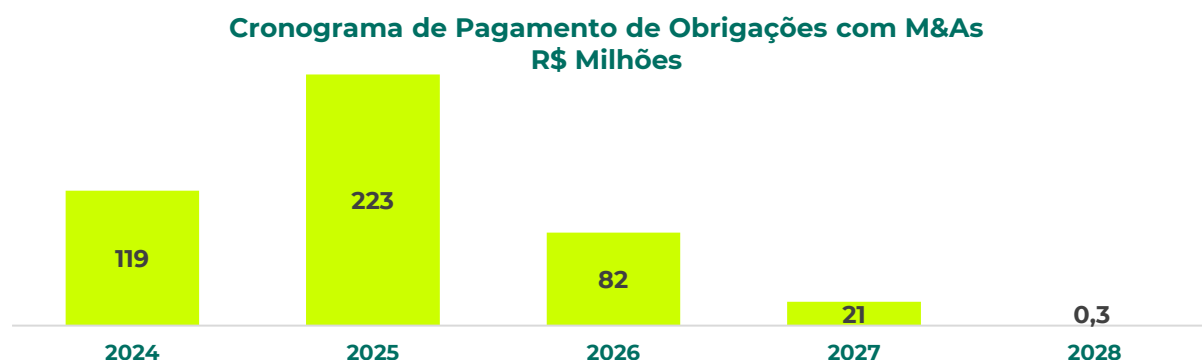
13 Comentário do Desempenho

ambipar[®]
GROUP



M&A

No gráfico abaixo apresentamos o cronograma de pagamento das parcelas relacionadas a aquisições de companhias ao longo dos últimos anos.



ROIC

O Retorno sobre Capital Investido descontado o intangível (“ROIC operacional”) permite ter uma estimativa aproximada do retorno sobre os investimentos realizados nas operações.

O Retorno sobre Capital investido (“ROIC”) incorpora na base de capital investido o intangível, composto principalmente pelo ágio pago por aquisições.

O investimento em M&A, num primeiro momento, apresenta um ROIC menor por conta do ágio pago por aquisição. Uma vez que aquisições passam a integrar as operações, o retorno esperado do investimento marginal realizado tende seguir o ROIC Operacional uma vez que o capital investido é destinado às operações da adquirida e não contempla ágio.

O ROIC operacional apresentou retração de 0,4p.p. frente ao 1T23, devido ao maior aumento do capital investido médio comparado ao incremento do EBIT, conforme explicado nas seções anteriores.

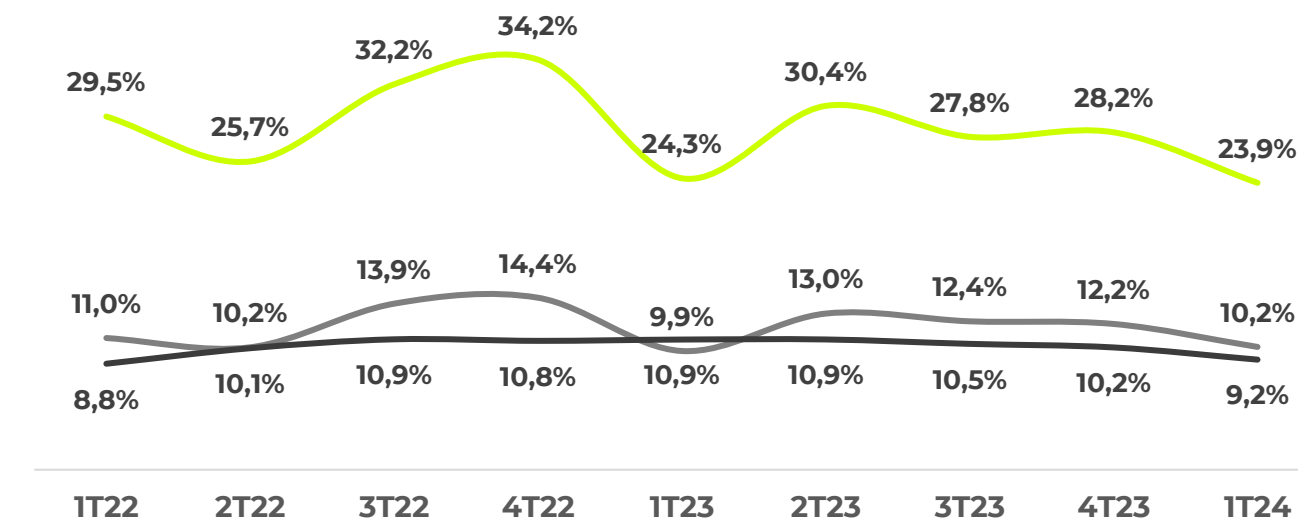
14 Comentário do Desempenho

ambipar[®]
GROUP

R\$milhões	1T24 Anualizado	1T23 Anualizado	Var. 1T24 x 1T23	4T23 Anualizado	Var. 1T24 x 4T23
(+) EBIT	1.012,8	794,1	27,5%	1.132,7	-10,6%
(-) Imposto ¹	(303,8)	(238,2)	27,5%	(339,8)	-10,6%
NOPAT	709,0	555,8	27,6%	792,9	-10,6%
(+) Patrimônio Líquido Médio	2.493,9	1.548,5	61,1%	2.167,7	15,0%
(+) Dívida Líquida Média	4.423,2	4.061,2	8,9%	4.349,9	1,7%
Capital Investido Médio	6.917,1	5.609,7	23,3%	6.517,6	6,1%
(-) Intangível Médio	3.956,1	3.324,5	19,0%	3.702,0	6,9%
Capital Investido ex Intangível Médio	2.961,0	2.285,2	29,6%	2.815,6	5,2%
ROIC operacional ² (%)	23,9%	24,3%	-0,4 p.p.	28,2%	-4,2 p.p.
ROIC (%)	10,2%	9,9%	0,3 p.p.	12,2%	-1,9 p.p.

1- Considera taxa de imposto de 30%; 2- Desconsidera intangível / O cálculo do ROIC Anual considera Capital Investido Médio do ano atual e ano imediatamente anterior, no entanto, o cálculo do ROIC Trimestral considera capital investido médio do encerramento do trimestre atual e início dos últimos doze meses. *EBITDA do 1T23 desconsidera despesas extraordinárias ou não caixa na listagem da NYSE da Response.

ROIC Ambipar (%)



— ROIC Anualizado operacional¹ (%) — ROIC Anualizado (%) — Custo Dívida pós Impostos²

¹Nota: 1- Desconsidera Intangível. 2- Considera taxa de IR fixa de 30% em todos os períodos. *Considera alíquota de Imposto de 30% em todos os trimestres e anos.**Considera EBIT dos últimos doze meses.***O cálculo do ROIC Anual considera Capital Investido Médio do ano atual e ano imediatamente anterior, no entanto, o cálculo do ROIC Trimestral considera capital investido médio do encerramento do trimestre atual e início dos últimos doze meses.

AMBIPAR RESPONSE



A Ambipar Response tem 4 unidades de Negócio:

- **Emergency Response:** especialista em gerenciamento de crises e atendimento a emergências ambientais, com comando coordenado por central de controle, gerenciando atendimentos de forma simultânea, escalável e padronizada. Possui 5 campos de treinamento HAZMAT, formando colaboradores segundo normas técnicas do National Fire Protection Association (“NFPA”, dos EUA), referência no desenvolvimento de normas técnicas para o atendimento de emergências. Conta com Fire Response, para prevenção e combate a incêndios florestais e industriais e Medical Response, serviços de urgência de atendimento médico.
- **Maritime Services:** soluções de apoio portuário, como transporte de pessoas, material e rancho, apoio a dragagem, cerco preventivo e bases de emergências. Oferece também soluções para apoio marítimo, como transporte de materiais para plataformas, combate a derramamento de óleo, *chase-boat* para navios sísmicos, e embarcações para apoio de FPSO (*Floating production storage and offloading*).
- **Industrial Services:** atende a demandas de limpeza, manutenção, descontaminação e tratamento, pintura de tanques industriais e navais, que tipicamente envolvem um ambiente ou material perigoso. Também faz descomissionamento de FPSOs, embarcações, plataformas e plantas industriais. Tem capacidade de fazer estes serviços também para materiais radioativos.
- **Environmental Services:** reabilitação de fauna e flora, licenciamento, auditoria e diligência ambiental, remediação de solo, estudo de riscos, elaboração e execução de programas de monitoramento ambiental. Equipe formada por biólogos, oceanógrafos, geólogos, geógrafos e engenheiros.

Para mais detalhes, assista ao [vídeo institucional](#).

DESTAQUES

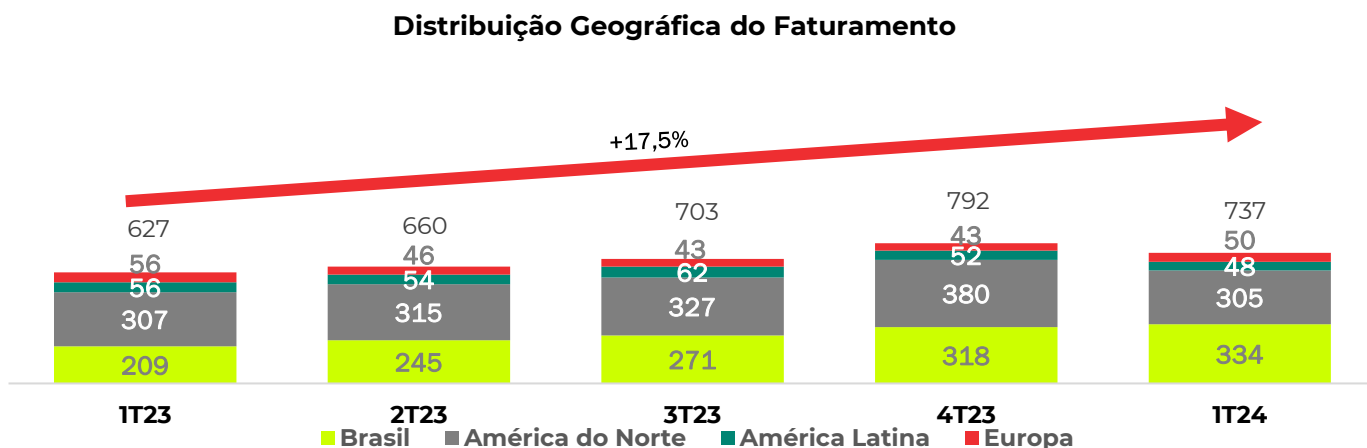
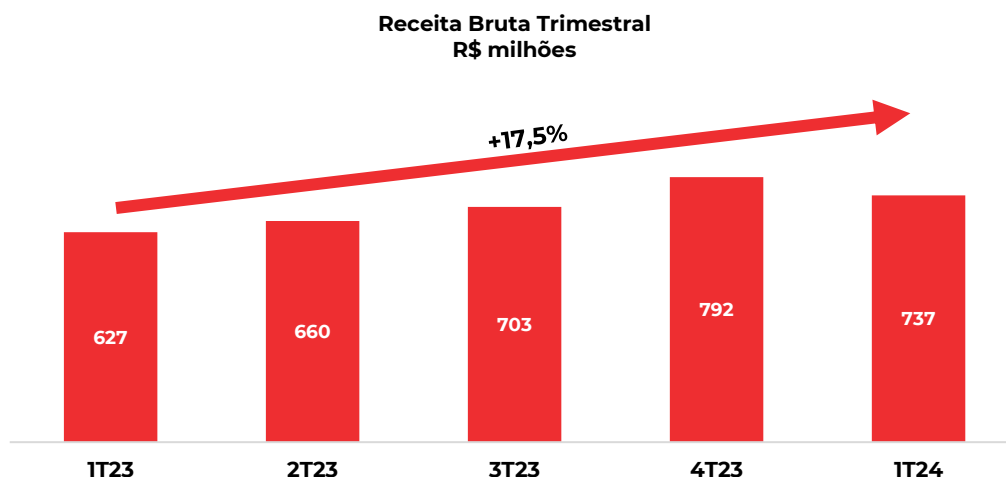
R\$milhões	1T24	1T23*	Var.	4T23	Var.
RECEITA BRUTA	737,1	627,1	17,5%	791,7	-6,9%
DEDUÇÕES	(58,1)	(30,9)	88,0%	(51,2)	13,5%
RECEITA LÍQUIDA	679,1	596,3	13,9%	740,5	-8,3%
LUCRO BRUTO	184,0	145,2	26,7%	197,1	-6,6%
MARGEM BRUTA	27,1%	24,4%	2,7 p.p.	26,6%	0,5 p.p.
EBITDA	175,4	140,0	25,3%	190,6	-8,0%
MARGEM EBITDA	25,8%	23,5%	2,4 p.p.	25,7%	0,1 p.p.

* EBITDA e Margem EBITDA 1T23 ajustado pelas despesas extraordinárias e não caixa da listagem na NYSE.

RECEITA BRUTA

RESPONSE

Composição da Receita Bruta R\$milhões	1T22	2T22	3T22	4T22	1T23	2T23	3T23	4T23	1T24
RECEITA BRUTA	350,4	363,3	431,8	667,8	627,1	660,4	702,6	791,7	737,1
Brasil	112,5	122,8	159,4	202,5	208,7	244,5	270,9	317,6	333,8
Internacional	237,9	240,6	272,4	465,3	418,4	415,9	431,8	474,1	403,4
Latam (ex-Brasil)	57,9	58,7	44,1	50,3	55,8	54,3	61,7	51,7	48,5
Europa	47,8	50,5	51,8	64,7	56,1	46,0	42,8	42,6	50,2
América do Norte	132,2	131,3	176,5	350,3	306,5	315,5	327,3	379,8	304,7

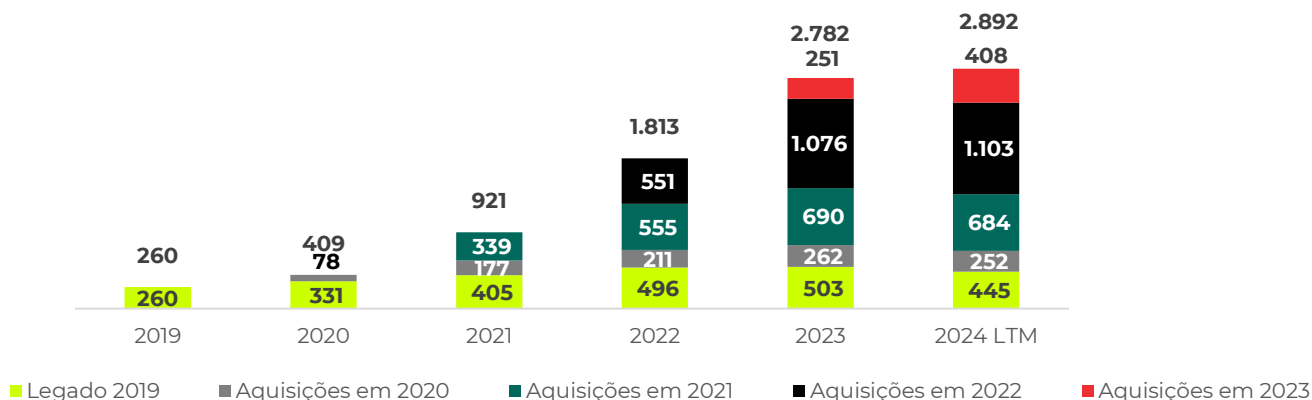


A receita bruta atingiu R\$737,1 milhões no 1T24, 17,5% superior ao 1T23, devido ao crescimento de 59,9% da receita do Brasil, compensado pela redução de 3,6% da receita internacional. A redução de 6,9% versus o 4T23 é oriunda da queda de 14,9% da receita internacional, principalmente na América do Norte (redução de 19,8%), o que foi parcialmente compensado pelo aumento de 5,1% no Brasil.

Comentário do Desempenho



Performance do crescimento da receita Anual de Aquisições - Response



Em períodos de anos calendário todas as safras de empresas que integram a divisão Ambipar Response têm crescido. Isto se deve ao *cross-sell*, investimento da Ambipar em capacitar as operações, e marca com maior reconhecimento que trazemos as adquiridas. A queda LTM em algumas das safras é descrita nas receitas por região.

BRASIL

COMPOSIÇÃO DA RECEITA BRUTA R\$milhões	Var.		Var.	
	1T24	1T23	1T24 x1T23	4T23 1T24 x4T23
RESPONSE				
RECEITA BRUTA TOTAL	737,1	627,1	17,5%	791,7
Brasil	333,8	208,7	59,9%	317,6
Faturamento Assinaturas Brasil	74,8	38,2	95,9%	70,3
Faturamento Serviços Brasil	258,9	170,5	51,8%	247,3

Serviços Atendidos		1T23	2T23	3T23	4T23	1T24	Var. 1T24 vs 1T23
Brasil	Receita Bruta (R\$Milhões)	170,5	204,9	230,5	247,3	258,9	51,8%
	Quantidade de Serviços Atendidos	2.727	3.075	3.237	3.644	3.697	35,6%
	Ticket Médio (R\$Mil)	62,5	66,6	71,2	67,9	70,0	12,0%

- Receita Bruta Brasil cresceu em todas as comparações impulsionada por prestação de serviços de emergência em especial ferroviário e aéreo, e por crescimento em environmental response.
- O crescimento da receita de assinaturas é devido majoritariamente aos serviços médicos.
- Dentro do trimestre, a Companhia foi acionada para tratar uma emergência rodoviária, ocasionada por um tombamento de caminhão em Joinville/SC que derramou produto

18
Comentário do Desempenho

químico (ácido sulfônico) em uma nascente e interrompeu o abastecimento da cidade, conforme foto abaixo.



Contaminação por produto químico em corpo hídrico, Joinville, SC, Brasil

LATAM

COMPOSIÇÃO DA RECEITA BRUTA R\$milhões	1T24	1T23	Var. 1T24 x1T23	4T23	Var. 1T24 x4T23
RESPONSE					
RECEITA BRUTA TOTAL	737,1	627,1	17,5%	791,7	-6,9%
Internacional	403,4	418,4	-3,6%	474,1	-14,9%
Latam (ex-Brasil)	48,5	55,8	-13,2%	51,7	-6,3%
Faturamento Assinaturas Latam	35,3	36,1	-2,1%	36,3	-2,5%
Faturamento Serviços Latam	13,1	19,7	-33,4%	15,5	-15,1%

Serviços Atendidos	1T23	2T23	3T23	4T23	1T24	Var. 1T24 vs 1T23
Latam (Ex-Brasil)						
Receita Bruta (R\$Milhões)	19,7	19,7	25,8	15,5	13,1	-33,4%
Quantidade de Serviços Atendidos	95	90	102	89	87	-8,4%
Ticket Médio (R\$Mil)	207,6	219,4	253,4	173,8	151,0	-27,3%

- A queda de 13,2% da receita do 1T24 vs 1T23 é devido à desvalorização do peso chileno, visto que em moeda local a receita apresentou crescimento de *mid single digit*. Na comparação do 1T24 com o 4T23 em moeda local a redução foi de *low single digit*.
- Abrimos uma nova base no Mexico, a pedido de um cliente do setor químico, para atendimento de suas operações, e iniciamos a prospecção de novos clientes para alavancar o crescimento orgânico desta região.


19 Comentário do Desempenho

EUROPA

COMPOSIÇÃO DA RECEITA BRUTA R\$milhões	1T24	1T23	Var. 1T24 x1T23	4T23	Var. 1T24 x4T23
RESPONSE					
RECEITA BRUTA TOTAL	737,1	627,1	17,5%	791,7	-6,9%
Internacional	403,4	418,4	-3,6%	474,1	-14,9%
Europa	50,2	56,1	-10,5%	42,6	17,8%
Faturamento Assinaturas Europa	4,7	4,8	-2,3%	4,3	8,4%
Faturamento Serviços Europa	45,5	51,3	-11,3%	38,3	18,8%

Serviços Atendidos		1T23	2T23	3T23	4T23	1T24	Var. 1T24 vs 1T23
Europa	Faturamento Serviços (R\$Milhões)	51,3	41,5	38,5	38,3	45,5	-11,3%
	Quantidade de Serviços Atendidos	5.947	5.798	5.854	5.998	5.953	0,1%
	Ticket Médio (R\$Mil)	8,6	7,2	6,6	6,4	7,6	-11,4%

- A queda de receita de 10,5% no 1T24 vs 1T23 se deveu, principalmente a grande emergência marítima de *oil spill* no estreito de Gibraltar no 1T23, o que foi parcialmente compensado pelo atendimento de vazamentos de óleo em Tobago e em uma refinaria na Irlanda ao longo do 1T24.



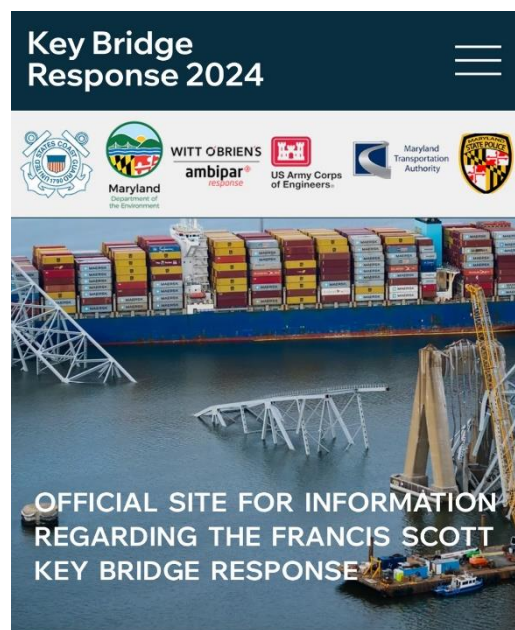
Vazamento de óleo em Tobago.

AMÉRICA DO NORTE

COMPOSIÇÃO DA RECEITA BRUTA R\$milhões	1T24	1T23	Var. 1T24 x1T23	4T23	Var. 1T24 x4T23
RESPONSE					
RECEITA BRUTA TOTAL	737,1	627,1	17,5%	791,7	-6,9%
Internacional	403,4	418,4	-3,6%	474,1	-14,9%
América do Norte	304,7	306,5	-0,6%	379,8	-19,8%

Serviços Atendidos	1T23	2T23	3T23	4T23	1T24	Var. 1T24 vs 1T23
América do Norte						
Receita Bruta (R\$Milhões)	306,5	315,5	327,3	379,8	304,7	-0,6%
Quantidade de Serviços Atendidos	3.228	3.660	3.751	4.754	4.525	40,2%
Ticket Médio (R\$Mil)	95,0	86,2	87,2	79,9	67,3	-29,1%

- A queda de receita na América do Norte na comparação trimestral e anual advém (i) da queda de receita no Canadá, principalmente devido ao término dos serviços ligados ao projeto *Trans Mountain Pipeline* e (ii) de menos atendimentos a emergências por vazamentos de pipeline, silos e descontaminação de amianto nos EUA.
- A queda de receita orgânica na comparação anual foi parcialmente compensando pela entrada da receita da Bulldog (Alberta), agora Ambipar Response.
- Estamos prestando serviços no acidente do navio na ponte de Baltimore desde o dia do acidente. Hoje temos cerca de 30 pessoas alocadas nesta emergência, sendo a única Companhia privada a lidar com o incidente, além de 5 entidades governamentais americanas, demonstrando nossa capacidade e qualidade na execução / condução dos serviços.



Fornecedores chave da queda da ponte de Baltimore

RECEITA LÍQUIDA

R\$milhões	1T24	1T23	Var.	4T23	Var.
RECEITA BRUTA	737,1	627,1	17,5%	791,7	-6,9%
DEDUÇÕES	(58,1)	(30,9)	88,0%	(51,2)	13,5%
RECEITA LÍQUIDA	679,1	596,3	13,9%	740,5	-8,3%
% Deduções / Receita Bruta	(7,9%)	(4,9%)	-3,0 p.p.	(6,5%)	-1,4 p.p.

- A variação da receita líquida acompanhou a evolução de receita bruta por geografia, e as deduções de receita de cada região. Não houve alteração significativa na estrutura de impostos de cada mercado, sendo as deduções no mercado brasileiro maiores do que no mercado internacional.

CUSTO DOS PRODUTOS/SERVIÇOS (CAIXA)

RESPONSE					
Composição dos Custos dos Serviços Prestados R\$milhões	1T24	1T23	Var.	4T23	Var.
Pessoal	292,7	237,6	23,2%	300,0	-2,5%
Terceiros	79,2	88,8	-10,9%	123,4	-35,8%
Manutenção	26,2	19,8	32,2%	27,3	-4,0%
Viagens	13,0	17,2	-24,2%	12,2	6,7%
Frete	1,0	1,5	-30,8%	0,4	149,0%
Aluguéis	0,2	10,7	-98,5%	0,2	-25,1%
Combustível	18,3	12,6	45,6%	18,0	1,9%
Materiais	10,7	7,9	35,3%	11,5	-6,3%
Telecomunicações	3,3	3,7	-10,3%	4,1	-19,4%
Marketing	2,9	3,1	-6,4%	4,6	-37,7%
Impostos	3,1	10,8	-71,2%	6,1	-48,8%
Outros	44,4	37,3	19,1%	35,6	24,7%
TOTAL	495,0	451,0	9,8%	543,4	-8,9%

22 Comentário do Desempenho



RESPONSE

Composição dos Custos dos Serviços Prestados R\$milhões	1T22	2T22	3T22	4T22	1T23	2T23	3T23	4T23	1T24
Receita Líquida	321,9	332,6	398,1	632,3	596,3	612,1	641,1	740,5	679,1
Pessoal	118,0	120,2	137,7	271,5	237,6	253,4	260,0	300,0	292,7
Terceiros	46,8	49,5	45,1	69,0	88,8	92,2	102,7	123,4	79,2
Manutenção	6,6	8,1	15,5	27,8	19,8	24,7	22,7	27,3	26,2
Viagens	4,6	4,6	6,7	17,2	17,2	19,2	19,7	12,2	13,0
Frete	1,1	1,2	1,3	13,4	1,5	0,8	1,2	0,4	1,0
Aluguéis	9,6	9,5	3,3	8,6	10,7	11,7	(21,2)	0,2	0,2
Combustível	12,2	18,7	19,8	7,5	12,6	12,8	16,1	18,0	18,3
Materiais	3,3	3,5	10,4	5,2	7,9	5,2	4,6	11,5	10,7
Telecomunicações	0,7	0,6	1,0	4,2	3,7	2,9	3,7	4,1	3,3
Marketing	0,5	0,7	5,5	4,1	3,1	5,3	4,6	4,6	2,9
Impostos	9,3	6,2	5,9	(1,3)	10,8	4,2	1,1	6,1	3,1
Outros	16,3	20,8	30,5	27,0	37,3	21,9	33,6	35,6	44,4
TOTAL	229,0	243,6	282,8	454,2	451,0	454,1	448,8	543,4	495,0

Percentual da Receita Líquida

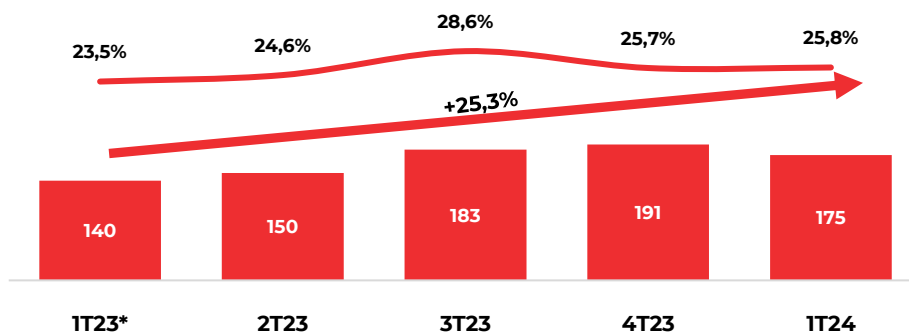
RESPONSE

Composição dos Custos dos Serviços Prestados R\$milhões	1T22	2T22	3T22	4T22	1T23	2T23	3T23	4T23	1T24
Receita Líquida	321,9	332,6	398,1	632,3	596,3	612,1	641,1	740,5	679,1
Pessoal	36,7%	36,1%	34,6%	42,9%	39,9%	41,4%	40,6%	40,5%	43,1%
Terceiros	14,5%	14,9%	11,3%	10,9%	14,9%	15,1%	16,0%	16,7%	11,7%
Manutenção	2,1%	2,4%	3,9%	4,4%	3,3%	4,0%	3,5%	3,7%	3,9%
Viagens	1,4%	1,4%	1,7%	2,7%	2,9%	3,1%	3,1%	1,6%	1,9%
Frete	0,4%	0,3%	0,3%	2,1%	0,2%	0,1%	0,2%	0,1%	0,1%
Aluguéis	3,0%	2,9%	0,8%	1,4%	1,8%	1,9%	(3,3%)	0,0%	0,0%
Combustível	3,8%	5,6%	5,0%	1,2%	2,1%	2,1%	2,5%	2,4%	2,7%
Materiais	1,0%	1,1%	2,6%	0,8%	1,3%	0,8%	0,7%	1,5%	1,6%
Telecomunicações	0,2%	0,2%	0,3%	0,7%	0,6%	0,5%	0,6%	0,6%	0,5%
Marketing	0,2%	0,2%	1,4%	0,6%	0,5%	0,9%	0,7%	0,6%	0,4%
Impostos	2,9%	1,9%	1,5%	(0,2%)	1,8%	0,7%	0,2%	0,8%	0,5%
Outros	5,1%	6,2%	7,7%	4,3%	6,3%	3,6%	5,2%	4,8%	6,5%
TOTAL	71,1%	73,2%	71,0%	71,8%	75,6%	74,2%	70,0%	73,4%	72,9%
MARGEM BRUTA	28,9%	26,8%	29,0%	28,2%	24,4%	25,8%	30,0%	26,6%	27,1%

A queda na representatividade de custos de terceiro é devido ao menor volume de utilização destes prestadores nas emergências. Os maiores componentes de custo – Pessoal, Terceiros, Manutenção, Combustível e Viagens - representaram mais de 85% dos custos totais.

EBITDA

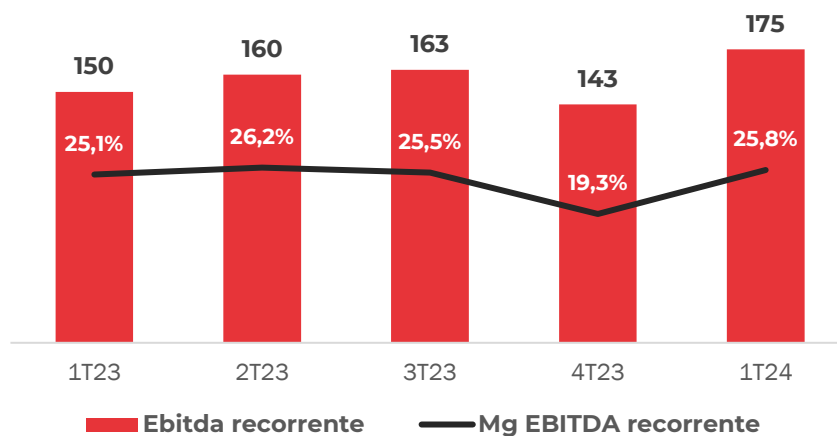
EBITDA Trimestral (R\$ milhões) e Margem (%)



* EBITDA e Margem do 1T23 desconsidera despesas extraordinárias ou não caixa relacionadas a listagem da Response na NYSE.

O EBITDA registrou crescimento de 25,3% na comparação 1T24 vs. 1T23, com expansão de 2,4 p.p. na margem EBITDA, principalmente devido a maior representatividade do Brasil, que possui maiores margens que as demais geografias. Excluindo a reversão de *earn-out* no 4T23, fruto modelo de aquisições implementado, haveria um crescimento conforme gráfico a seguir.

EBITDA recorrente (R\$MM) e margem EBITDA recorrente(%)



CAPEX RESPONSE

No 1T24, a adição de imobilizado em Response foi de R\$61,9 milhões. Investimos na América do Norte principalmente em ativos operacionais para suportar o crescimento da operação.

CAPEX R\$ MM	1T23	2T23	3T23	4T23	1T24	Var. 1T24 vs. 1T23
Capex Response Total	69,0	41,9	75,6	78,9	61,9	-10,3%
% Receita Líquida Response	11,6%	6,9%	11,8%	10,6%	9,1%	-2,5 p.p.
Expansão	38,0	24,3	39,6	23,2	14,7	-61,2%
% Receita Líquida Response	6,4%	4,0%	6,2%	3,1%	2,2%	-4,2 p.p.
Brasil	25,6	6,3	23,9	3,7	0,0	-100,0%
% Receita Bruta Brasil	12,3%	2,6%	8,8%	1,2%	0,0%	-12,3 p.p.
Latam (ex Brasil)	0,6	18,0	15,7	0,0	0,0	-100,0%
% Receita Bruta Latam (ex Brasil)	0,1%	4,3%	3,6%	0,0%	0,0%	-0,1 p.p.
Europa	0,3	0,0	0,0	0,0	0,2	-45,2%
% Receita Bruta Europa	0,5%	0,0%	0,0%	0,0%	0,3%	-0,2 p.p.
América do Norte	11,5	0,0	0,0	19,5	14,6	26,8%
% Receita Bruta América do Norte	3,8%	0,0%	0,0%	5,1%	4,8%	1,0 p.p.
Manutenção	31,1	17,7	36,0	55,7	47,1	51,5%
% Receita Líquida Response	5,2%	2,9%	5,6%	7,5%	6,9%	1,7 p.p.
Brasil	18,3	5,3	21,5	34,1	33,3	82,0%
% Receita Bruta Brasil	8,8%	2,2%	7,9%	10,7%	10,0%	1,2 p.p.
Latam (ex Brasil)	0,5	1,8	0,0	0,4	3,2	538,8%
% Receita Bruta Latam (ex Brasil)	0,1%	0,4%	0,0%	0,1%	0,8%	0,7 p.p.
Europa	1,6	1,8	1,4	0,2	3,8	136,3%
% Receita Bruta Europa	2,9%	4,0%	3,2%	0,5%	7,5%	4,7 p.p.
América do Norte	10,7	8,7	13,1	21,0	6,8	-36,1%
% Receita Bruta América do Norte	3,5%	2,8%	4,0%	5,5%	2,2%	-1,2 p.p.

AMBIPAR ENVIRONMENT



A Ambipar Environment possui 5 unidades de Negócio:

- **Gestão e Valorização de Resíduos:** esta unidade atende majoritariamente indústrias e não possui exposição a entes governamentais. As atividades que competem esta unidade incluem valorização de resíduos, coprocessamento, coleta de resíduos, condicionamento, descontaminação, logística e manufatura reversa, tratamento e descarte de resíduos. A Ambipar gere os resíduos de seus clientes para reaproveitar, reutilizar e reciclar, com a finalidade de reduzir ou eliminar o descarte em aterros sanitários (“aterro zero”). Os processos utilizados nestas atividades possuem tecnologia e patentes de valorização de resíduos que são de propriedade da Ambipar. Para melhor entendimento de nossos serviços oferecidos e de nosso portfólio. [Clique aqui](#) e acesse nosso vídeo.
- **Economia Circular:** provê soluções de reaproveitamento, reciclagem e reutilização para resíduos de pós-consumo e pós-indústria. Captamos e transformamos resíduos consumidos e descartados em matéria-prima e insumos para indústrias de diversos setores ou produtos novos reciclados (ex: lonas, bancos, utensílios). A captação destes materiais é realizada por meio de parcerias com cooperativas de catadores e acordos para coleta de recicláveis. [Clique aqui](#) e acesse nosso vídeo.
- **Consultoria e Compliance ESG:** presta serviços de consultoria, auditoria e compliance ESG. Nossos serviços asseguram que as operações de nossos clientes estão em conformidade regulatória, evitando que sofram penalidades ou multas em decorrência de descumprimento da extensa legislação socioambiental. Oferecemos também software para gestão de compliance e indicadores ESG São oferecidos também treinamentos voltados para colaboradores que ajudam nossos clientes a implementar uma agenda de sustentabilidade por meio da mensuração, gestão e melhoria dos indicadores ESG. [Clique aqui](#) e acesse nosso vídeo.
- **Descarbonização:** provê soluções para gestão, redução e compensação de emissões de gases do efeito estufa. Originamos e intermediamos a negociação de créditos de carbono. Pela natureza das atividades da Ambipar, somos geradores de crédito de carbono através de: (a) processos de valorização, com a criação de produtos a partir de resíduos com captura de carbono e redução de emissões; (b) reciclagem ou reaproveitamento dos resíduos como matéria-prima à cadeia produtiva (Economia Circular/Logística e manufatura reversa); (c) substituição de matriz energética em plantas de coprocessamento; e (d) *Nature-Based Solutions*, conceito que inclui: (i) Redução de Emissões de Desmatamento e Degradação Florestal (REDD+), (ii) gestão agropecuária (ALM); (iii) reflorestamento (ARR) e (iv) compensação de reserva legal (CRL) para propriedades rurais que têm déficit de Reserva Legal. [Clique aqui](#) e acesse nosso vídeo.
- **Logística Hazmat:** unidade de logística que atua no transporte, armazenamento, manuseio e descarte de materiais perigosos (“Hazmat”) de maneira segura e em conformidade com a legislação ambiental. Para melhor entendimento de nossos serviços oferecidos e de nosso portfólio.

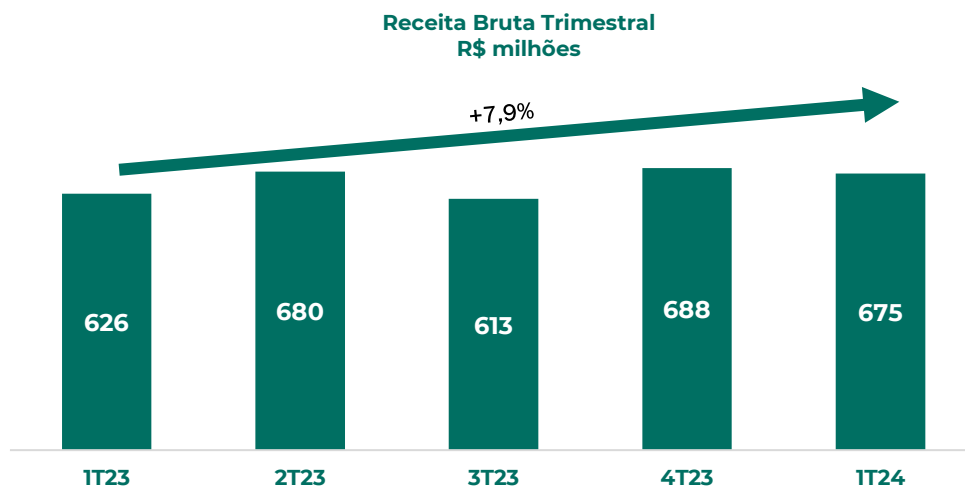
DESTAQUES

R\$milhões	1T24	1T23	Var.	4T23	Var.
	(a)	(b)	(a/b)	(c)	(a/c)
Receita Bruta	675	626	7,9%	688	-1,9%
Deduções	(89)	(82)	8,8%	(84)	5,7%
Receita líquida	586	544	7,8%	604	-3,0%
Lucro bruto	228	184	23,9%	239	-4,6%
Margem bruta	38,9%	33,8%	5,1 p.p.	39,5%	-0,7 p.p.
EBITDA	198	152	29,8%	209	-5,2%
Margem EBITDA	33,7%	28,0%	5,7 p.p.	34,5%	-0,8 p.p.

RECEITA BRUTA

ENVIRONMENT

COMPOSIÇÃO DA RECEITA BRUTA R\$milhões	1T22	2T22	3T22	4T22	1T23	2T23	3T23	4T23	1T24
RECEITA BRUTA	518,0	602,8	667,2	638,9	625,9	680,2	613,4	688,4	675,4
Gestão total de resíduos	372,4	407,3	459,8	410,5	378,3	400,2	397,7	420,2	425,1
Brasil	211,8	262,0	313,8	262,0	238,4	252,5	254,1	271,2	276,0
Internacional	160,6	145,3	146,0	148,5	139,8	147,6	143,6	149,0	149,2
Economia Circular	100,8	108,3	147,6	160,8	188,6	173,1	153,4	202,9	174,3
Consultoria e Compliance ESG	8,6	10,0	8,4	9,8	9,3	10,5	15,2	14,6	30,2
Descarbonização	6,1	2,9	11,1	5,0	5,3	45,8	3,6	6,0	1,4
Logística Hazmat	30,2	74,3	40,2	52,7	44,4	50,6	43,4	44,6	44,4



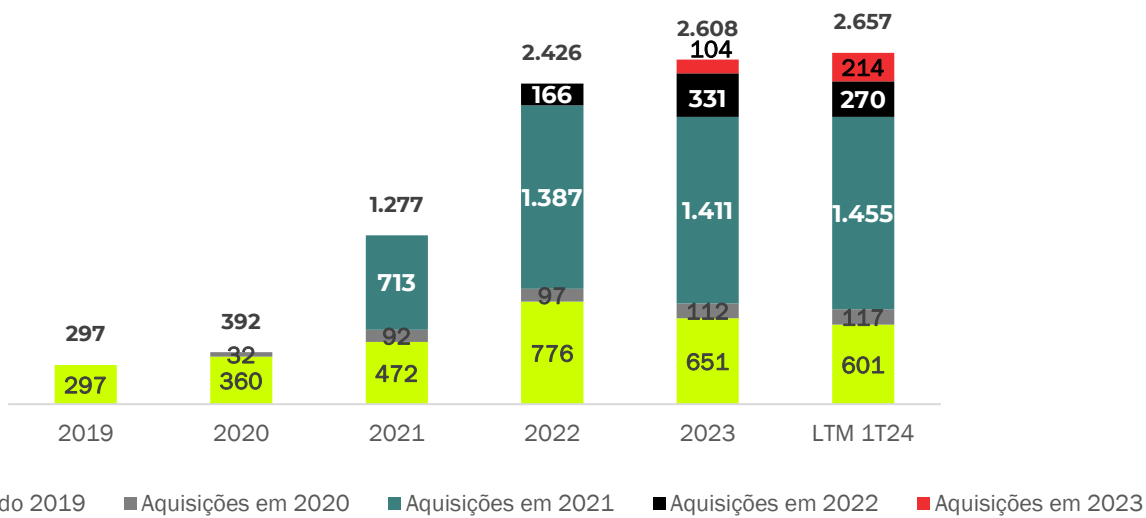
Comentário do Desempenho



A receita bruta do segmento Environment no 1T24 atingiu R\$675,4 milhões, 7,9% acima do 1T23 e 1,9% inferior ao 4T23.

Os principais fatores que contribuíram para o aumento foram (i) desempenho de Gestão e Valorização de Resíduos no Brasil; (ii) crescimento em moeda local em América Latina e (iii) ESG Consulting por conta da renovação de contratos com grandes clientes.

Performance do crescimento da receita Anual de Aquisições - Environment



Mesmo com a entrega de contratos menos rentáveis ao longo de 2023 relativo a empresas adquiridas e operações legado (até 2019) tivemos crescimento de 8% na receita bruta total.

Gestão e Valorização de Resíduos

RECEITA BRUTA R\$ milhões	1T24	1T23	Var. 1T24 x1T23	4T23	Var. 1T24 x 4T23
Gestão total de resíduos	425,1	378,3	12,4%	420,2	1,2%
Brasil	276,0	238,4	15,7%	271,2	1,8%
Internacional	149,2	139,8	6,7%	149,0	0,1%

Gestão Total de Resíduos	1T23	2T23	3T23	4T23	1T24	Var. 1T24 vs 1T23
(A) Receita Bruta (R\$Milhões)	378,3	400,2	397,8	420,3	425,1	12,4%
(B) Serviços extras (R\$Milhões)	45,7	53,8	50,6	65,4	41,2	-9,8%
(A) - (B) = (C) Receita Contratos (R\$Milhões)	332,6	346,4	347,2	354,9	383,9	15,4%
(D) Quantidade de Clientes	5.184	5.041	5.067	5.168	5.137	-0,9%
(C)/(D) Ticket Médio Clientes (R\$Mil)	64,2	68,7	68,5	68,7	74,7	16,5%
(E) Unidades atendidas*	6.224	6.297	6.254	6.384	6.431	3,3%
(C)/(E) Ticket Médio Unidades Atendidas (R\$Mil)	53,4	55,0	55,5	55,6	59,7	11,7%

*Clientes podem possuir mais de uma unidade de atendimento, por exemplo, 2 fábricas de um mesmo cliente representam 2 unidades atendidas e apenas 1 cliente.

28 Comentário do Desempenho

ambipar[®]
GROUP

- Na comparação trimestral (1T24 vs. 4T23), observa-se aumento da receita no mercado brasileiro e Internacional, a despeito dos serviços extras sazonalmente superiores no 4T.
- Avançamos na integração comercial nacional e internacionalmente. De forma geral, temos visto um aquecimento de *backlog* para gestão de resíduos no Brasil e LatAm.
- Neste trimestre renovamos com clientes de grande porte na indústria de alimentos e bebidas, higiene e beleza, papel e celulose, *capital goods*.
- Apresentamos bom resultado em gestão de resíduos oleosos, coprocessamento para a indústria cimenteira, e o setor de mineração.
- Em LatAm, houve um crescimento forte devido a atendimento de gestão de resíduos e efluentes no Chile. Também houve crescimento de receita por novos contratos de gestão de resíduos em mineração. Por conta da desvalorização do peso Chileno em relação ao Real a receita fica estável na comparação trimestral.
- O maior compartilhamento de equipamentos nas operações Brasil tem se refletido em custos e CAPEX mais eficientes nesta divisão.



Coleta de resíduo e movimentação interna em planta fabril | Composteira para planta de Papel e Celulose

Economia Circular

RECEITA BRUTA R\$milhões	1T24	1T23	Var. 1T24 x1T23	4T23	Var. 1T24 x 4T23					
Economia Circular	174,3	188,6	-7,6%	202,9	-14,1%					
Resíduos Processados (toneladas)				1T23	2T23	3T23	4T23	1T24	Var. 1T24 vs 1T23	
Receita Bruta (R\$Milhões)		188,6		173,1	153,4	202,9	174,3		-7,6%	
Economia Circular		Toneladas		72.643	68.131	61.342	71.277	60.265		-17,0%
		Ticket Médio (R\$Mil)		2,6	2,5	2,5	2,8	2,9		11,4%

- A Companhia optou por elevar estoques e reduzir a tonelagem vendida devido a tendência de aumento de preços para materiais recicláveis.

29 Comentário do Desempenho



- A Companhia continua trabalhando para verticalizar a cadeia de reciclados. Valorizar os recicláveis para produtos finais ou semiacabados gera maior valor agregado.
- Como destaque no IT24, tivemos a inauguração do GIRI (Gestión Integral de Residuos Industriales) no Chile. O país almeja incrementar as taxas de reciclagem para níveis similares a da Europa num horizonte de menos de 20 anos. Com este ativo nos posicionamos para liderar este movimento.



GIRI em Santiago, Chile

ESG Consulting

RECEITA BRUTA R\$milhões	1T24	1T23	Var. 1T24 x1T23	4T23	Var. 1T24 x 4T23
Consultoria e Compliance ESG	30,2	9,3	224,2%	14,6	106,6%

ESG Consulting	1T23	2T23	3T23	4T23	1T24	Var. 1T24 vs 1T23
Receita Bruta (R\$Milhões)	9,3	10,5	15,2	14,6	30,1	224,2%
Quantidade Contratos	1.325	1.309	1.378	1.420	1.348	1,7%
Ticket Médio (R\$Mil)	7,0	8,0	11,1	10,3	22,4	218,6%

- O atual patamar da receita bruta e ticket médio deve-se a ampliação dos serviços de consultoria voltados à governança, iniciado no 3T23. Tivemos renovação de contratos com grandes clientes, *upsell* de portfólio e conversão de contratos comerciais projetados no *backlog*.

30 Comentário do Desempenho



Descarbonização

RECEITA BRUTA R\$milhões	1T24	1T23	Var. 1T24 x1T23	4T23	Var. 1T24 x 4T23
Descarbonização	1,4	5,3	-73,8%	6,0	-77,0%

Créditos de Carbono Comercializados		1T23	2T23	3T23	4T23	1T24	Var. 1T24 vs 1T23
Descarbonização	(A) Receita Bruta (R\$Milhões)	5,3	45,8	3,6	6,0	1,4	-73,8%
	(B) Outros serviços (R\$Milhões)	4,4	43,2	0,3	2,6	0,1	-98,3%
	(A) – (B) = (C) Receita Bruta Créditos Comercializados (R\$Milhões)	0,9	2,6	3,3	3,4	1,3	46,1%
	(D) Toneladas (mil)	9,7	48,9	61,4	72,2	28,6	194,9%
	(C)/(D) Ticket Médio (R\$)	91,9	52,8	53,3	47,2	45,5	-50,5%

- Neste trimestre Descarbonização manteve o volume de créditos comercializados em níveis baixos versus a capacidade de geração, decorrente da manutenção de preços baixos de créditos REDD+.
- O foco deste segmento de negócio neste momento é na implementação de projetos de reflorestamento com créditos ARR e na recertificação dos projetos REDD+.
- Iniciamos as medições de captura de carbono do projeto de reflorestamento no Pontal do Paranapanema. Através do drone medimos a biomassa da floresta replantada – um dos únicos projetos globais a utilizar esta tecnologia – e por consequência a captura de carbono.

Logística Hazmat

RECEITA BRUTA R\$milhões	1T24	1T23	Var. 1T24 x1T23	4T23	Var. 1T24 x 4T23
Logística Hazmat	44,4	44,4	0,0%	44,6	-0,4%

Toneladas transportadas		1T23	2T23	3T23	4T23	1T24	Var. 1T24 vs 1T23
Logística Hazmat	Receita Bruta (R\$Milhões)	44,4	50,6	43,4	44,6	44,4	0,0%
	Toneladas	159.072	201.697	181.038	176.784	160.667	1,0%
	Ticket Médio (R\$Mil)	279,0	250,8	239,8	252,1	276,3	-1,0%

- Na comparação com o 1T23, houve aumento do volume de toneladas transportadas em 1,0% compensado pela redução do ticket médio de 1,0%.

RECEITA LÍQUIDA

R\$milhões	1T24	1T23	Var.	4T23	Var.
	(a)	(b)	(a/b)	(c)	(a/c)
Receita Bruta	675	626	7,9%	688	-1,9%
Deduções	(89)	(82)	8,8%	(84)	5,7%
Receita líquida	586	544	7,8%	604	-3,0%
% Deduções / Receita Bruta	(13,2%)	(13,1%)	-0,1 p.p.	(12,2%)	-1,0 p.p.

A evolução da receita acompanhou os eventos expostos nos comentários por unidade, crescendo 7,9% versus 1T23.

CUSTO DOS PRODUTOS/SERVIÇOS (CAIXA)

	ENVIRONMENT				
Composição dos Custos dos Serviços Prestados R\$milhões	1T24	1T23	Var.	4T23	Var.
Pessoal	187,6	178,8	4,9%	182,6	2,7%
Custo dos produtos vendidos ¹	35,0	41,6	-15,8%	46,0	-23,9%
Terceiros	56,3	51,8	8,6%	61,4	-8,3%
Manutenção	18,7	21,5	-12,9%	14,3	31,0%
Combustível	19,0	26,5	-28,2%	20,5	-7,2%
Frete	18,3	13,9	31,1%	18,1	1,2%
Impostos	3,1	2,7	15,7%	6,3	-51,3%
Viagens	3,2	2,0	60,5%	3,0	5,7%
Materiais	5,1	5,3	-4,4%	5,2	-1,3%
Marketing	5,1	1,1	372,5%	-0,8	N.M.
Aluguéis	0,4	0,3	30,3%	0,5	-9,2%
Telecomunicações	0,7	0,8	-15,4%	0,5	38,8%
Outros	5,8	13,7	-57,5%	7,7	-23,8%
CUSTO TOTAL	358,2	360,0	-0,5%	365,2	-1,9%

¹- Derivado principalmente dos produtos vendidos na divisão de Economia Circular

32 Comentário do Desempenho



ENVIRONMENT

Composição dos Custos dos Serviços Prestados R\$milhões	1T22	2T22	3T22	4T22	1T23	2T23	3T23	4T23	1T24
Receita Líquida	443,1	520,6	581,7	557,5	544,0	590,4	540,0	604,1	586,2
Pessoal	151,4	159,7	165,6	171,8	178,8	175,5	174,2	182,6	187,6
Custo dos produtos vendidos	18,3	37,9	62,8	55,1	41,6	51,9	31,6	46,0	35,0
Terceiros	65,6	82,7	68,4	48,0	51,8	45,0	63,3	61,4	56,3
Manutenção	26,2	23,8	23,4	25,6	21,5	15,1	11,2	14,3	18,7
Combustível	14,5	22,2	36,5	16,1	26,5	19,8	15,9	20,5	19,0
Frete	7,2	7,4	5,5	10,8	13,9	14,8	12,8	18,1	18,3
Impostos	1,7	2,4	3,0	6,4	2,7	2,1	7,7	6,3	3,1
Viagens	1,3	1,9	2,4	5,7	2,0	5,5	3,2	3,0	3,2
Materiais	3,1	3,3	3,1	4,1	5,3	5,9	1,8	5,2	5,1
Marketing	0,2	4,8	5,2	2,7	1,1	0,7	0,5	(0,8)	5,1
Telecomunicações	0,5	0,5	0,6	0,7	0,8	0,6	0,6	0,5	0,7
Aluguéis	3,3	1,0	0,8	0,9	0,3	0,4	0,3	0,5	0,4
Outros	0,4	5,0	10,5	0,3	13,7	0,3	(1,4)	7,7	5,8
CUSTO TOTAL	293,7	352,6	387,8	348,0	360,0	337,7	321,5	365,2	358,2

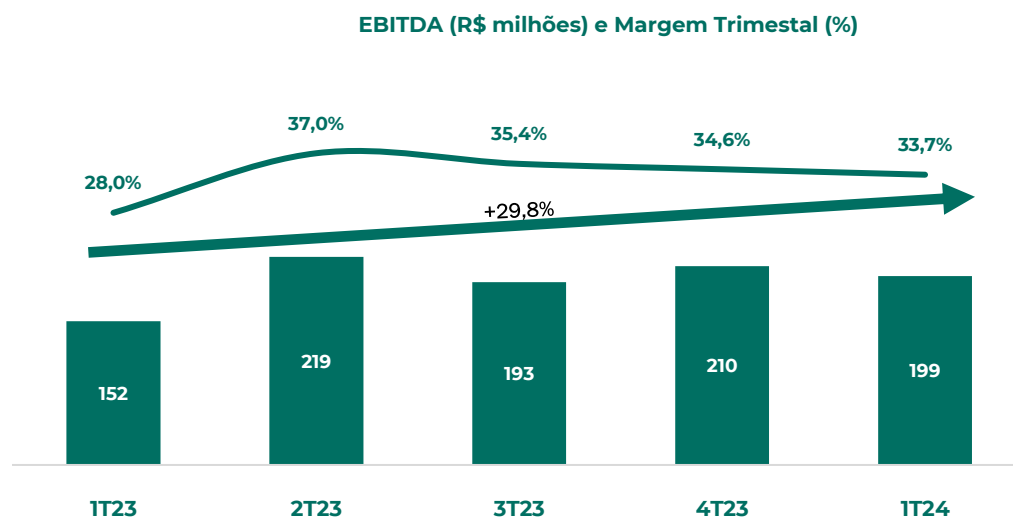
Percentual da Receita Líquida

ENVIRONMENT

Composição dos Custos dos Serviços Prestados R\$milhões	1T22	2T22	3T22	4T22	1T23	2T23	3T23	4T23	1T24
Receita Líquida	443,1	520,6	581,7	557,5	544,0	590,4	540,0	604,1	586,2
Pessoal	34,2%	30,7%	28,5%	30,8%	32,9%	29,7%	32,3%	30,2%	32,0%
Custo dos produtos vendidos	4,1%	7,3%	10,8%	9,9%	7,6%	8,8%	5,9%	7,6%	6,0%
Terceiros	14,8%	15,9%	11,8%	8,6%	9,5%	7,6%	11,7%	10,2%	9,6%
Manutenção	5,9%	4,6%	4,0%	4,6%	3,9%	2,6%	2,1%	2,4%	3,2%
Combustível	3,3%	4,3%	6,3%	2,9%	4,9%	3,3%	2,9%	3,4%	3,2%
Frete	1,6%	1,4%	0,9%	1,9%	2,6%	2,5%	2,4%	3,0%	3,1%
Impostos	0,4%	0,5%	0,5%	1,2%	0,5%	0,4%	1,4%	1,0%	0,5%
Viagens	0,3%	0,4%	0,4%	1,0%	0,4%	0,9%	0,6%	0,5%	0,5%
Materiais	0,7%	0,6%	0,5%	0,7%	1,0%	1,0%	0,3%	0,9%	0,9%
Marketing	0,0%	0,9%	0,9%	0,5%	0,2%	0,1%	0,1%	(0,1%)	0,9%
Telecomunicações	0,1%	0,1%	0,1%	0,1%	0,1%	0,1%	0,1%	0,1%	0,1%
Aluguéis	0,7%	0,2%	0,1%	0,2%	0,1%	0,1%	0,0%	0,1%	0,1%
Outros	0,1%	1,0%	1,8%	0,1%	2,5%	0,1%	(0,3%)	1,3%	1,0%
CUSTO TOTAL	66,3%	67,7%	66,7%	62,4%	66,2%	57,2%	59,5%	60,5%	61,1%
MARGEM BRUTA	33,7%	32,3%	33,3%	37,6%	33,8%	42,8%	40,5%	39,5%	38,9%

Os custos totais do segmento Environment no 1T24 reduziram em 0,5% em comparação ao 1T23, e 1,9% ao trimestre imediatamente anterior, e totalizaram R\$358,2 milhões.

EBITDA



O EBITDA registrou crescimento de 29,8% na comparação 1T24 vs. 1T23. Houve aumento de 5,7 p.p. de margem no 1T24 frente ao 1T23, decorrente da sinergia das operações e rebalanceamento de portfólio para contratos mais rentáveis ao longo do ano. Realizamos renegociações e encerramento de contratos menos rentáveis ao longo de 2023 provenientes de empresas adquiridas e operações legado (até 2019).

CAPEX ENVIRONMENT

No 1T24, a adição de imobilizado foi de R\$55,5 milhões. Os investimentos se concentraram na divisão de Gestão e Valorização de Resíduos e Economia Circular.

Continuamos com os investimentos destinados para o término da construção das fábricas de reciclagem no Nordeste e do centro GIRI (Gestión Integral de Residuos Industriales) do Peru, o que nos posicionará como um dos líderes de economia circular na América Latina. Este projeto fabril foi inaugurado ao final de Março de 2024.

CAPEX R\$ MM	1T23	2T23	3T23	4T23	1T24	Var. 1T24 vs. 1T23
Capex Environment Total	85,8	111,9	117,4	111,5	55,5	-35,3%
% Receita Líquida Environment	15,8%	19,0%	21,7%	18,5%	9,5%	-6,3 p.p.
Expansão	52,9	76,6	79,0	61,0	28,8	-45,5%
% Receita Líquida Environment	9,7%	13,0%	14,6%	10,1%	4,9%	-4,8 p.p.
Gestão total de resíduos Brasil	9,2	29,3	28,0	27,8	3,8	-58,6%
% Receita Bruta Gestão total de resíduos Brasil	3,9%	11,6%	11,0%	10,3%	1,4%	-2,5 p.p.
Gestão total de resíduos Internacional	17,6	13,9	17,0	0,0	5,9	-66,5%
% Receita Bruta Gestão total de resíduos Internacional	12,6%	9,4%	11,8%	0,0%	4,0%	-8,7 p.p.
ESG Consulting	0,0	0,0	0,0	0,4	0,0	0,0%
% Receita Bruta ESG Consulting	0,0%	0,0%	0,0%	3,0%	0,0%	0,0 p.p.
Logística Hazmat	1,2	8,9	0,4	0,0	0,0	-100,0%
% Receita Bruta Logística Hazmat	2,7%	17,5%	0,9%	0,0%	0,0%	-2,7 p.p.
Expansão Industrial						
Economia Circular Brasil	18,6	0,9	7,2	13,8	17,3	-6,6%
% Receita Bruta Economia Circular Brasil	9,8%	0,5%	4,7%	6,8%	9,9%	0,1 p.p.
Economia Circular Internacional	6,3	23,6	26,4	18,9	1,8	-71,8%
% Receita Bruta Economia Circular Internacional	N.A	N.A	N.A	N.A	N.A	N.A.
Manutenção	32,8	35,3	38,4	50,6	26,7	-18,7%
% Receita Líquida Environment	6,0%	6,0%	7,1%	8,4%	4,6%	-1,5 p.p.
Gestão total de resíduos Brasil	20,9	21,9	29,3	21,7	7,1	-65,9%
% Receita Bruta Gestão total de resíduos Brasil	8,8%	8,7%	11,5%	8,0%	2,6%	-6,2 p.p.
Gestão total de resíduos Internacional	3,9	1,6	0,9	15,3	15,1	287,3%
% Receita Bruta Gestão total de resíduos Internacional	2,8%	1,1%	0,7%	10,3%	10,1%	7,3 p.p.
Economia Circular	3,0	3,5	1,2	9,0	0,0	-100,0%
% Receita Bruta Economia Circular	1,6%	2,0%	0,8%	4,4%	0,0%	-1,6 p.p.
ESG Consulting	0,7	0,2	0,5	-0,3	0,2	-75,7%
% Receita Bruta ESG Consulting	7,5%	1,5%	3,4%	-1,9%	0,6%	-7,0 p.p.
Descarbonização	2,5	0,0	1,1	1,6	2,5	-1,6%
% Receita Bruta Descarbonização	47,4%	0,0%	31,7%	26,0%	178,2%	130,9 p.p.
Logística Hazmat	1,8	8,1	5,2	3,3	1,8	0,5%
% Receita Bruta Logística Hazmat	4,1%	16,0%	12,1%	7,3%	4,1%	0,0 p.p.

ANEXOS

- Balanço Patrimonial
- Demonstração do Resultado
- Fluxo de Caixa

BALANÇO PATRIMONIAL

ATIVO R\$milhões	31/03/2024	31/12/2023
<i>ATIVO TOTAL</i>	12.223,8	11.642,7
<i>ATIVO CIRCULANTE</i>	5.048,4	4.840,7
Caixa e equivalentes de caixa	2.897,6	2.739,8
Aplicações Financeiras	157,7	167,9
Créditos a Receber	1.180,0	1.212,7
Impostos a recuperar	210,8	192,2
Despesas Antecipadas	71,4	56,8
Estoques	264,8	245,5
Adiantamento a Fornecedores	141,9	110,7
Outros créditos a receber	124,2	115,0
<i>ATIVO NÃO CIRCULANTE</i>	7.175,3	6.802,0
<i>Aplicação financeira</i>	366,0	22,3
Partes relacionadas	0,0	0,0
Créditos a receber	8,4	6,2
Impostos a recuperar	21,6	32,2
Impostos diferidos	97,2	115,8
Depósitos judiciais	4,1	3,7
Outros créditos a receber	76,8	69,2
Investimentos	0,0	0,0
Imobilizado	2.488,9	2.432,8
Direito de Uso	167,0	152,8
Ativos intangíveis	3.945,4	3.966,9

BALANÇO PATRIMONIAL (continuação)

PASSIVO E PL R\$milhões	31/03/2024	31/12/2023
<i>PASSIVO E PATRIMÔNIO LÍQUIDO</i>	12.223,8	11.642,7
<i>PASSIVO CIRCULANTE</i>	1.508,8	2.045,9
Empréstimos e Financiamento curto prazo	430,8	468,5
Debêntures curto prazo	40,9	546,5
Contas a pagar	285,0	257,1
Salários e encargos	165,3	167,7
Dividendos a pagar	31,5	30,1
Imposto de Renda e Contribuição Social a recolher	36,7	38,8
Impostos a pagar	115,0	123,6
Aquisições a pagar	249,9	261,6
Arrendamento mercantil	52,7	51,0
Outros	101,1	100,8
<i>PASSIVO NÃO CIRCULANTE</i>	8.340,5	6.983,5
Empréstimos e Financiamento longo prazo	5.116,8	1.719,7
Debêntures longo prazo	2.473,5	4.401,0
Partes relacionadas	0,0	0,0
Provisões	2,1	2,3
<i>Impostos a pagar</i>	13,9	11,4
Impostos diferidos	330,0	354,8
Aquisições a pagar	196,1	327,8
Arrendamento mercantil	78,3	73,1
Outros	129,8	93,5
<i>PATRIMÔNIO LÍQUIDO</i>	2.374,5	2.613,3
Capital social	1.868,5	1.868,5
Despesas com Emissão de Ações	(152,7)	(152,7)
Transações de Capital	167,9	163,1
Lucros/(Prejuízos)retidos	(253,4)	0,0
Reserva legal	259,6	259,6
Ajuste acumulado de conversão	(440,2)	(395,9)
Participação dos minoritários	924,8	870,7

DEMONSTRAÇÃO DO RESULTADO

DEMONSTRAÇÃO DO RESULTADO R\$milhões	1T24	1T23*	Var.	4T23	Var.
RECEITA LÍQUIDA	1.266,9	1.141,1	11,0%	1.345,8	-5,9%
Environment	587,8	544,8	7,9%	605,3	-2,9%
Response	679,1	596,3	13,9%	740,5	-8,3%
CUSTOS DOS SERVIÇOS PRESTADOS	(853,5)	(812,6)	5,0%	(908,8)	-6,1%
Environment	(358,5)	(361,5)	-0,8%	(365,3)	-1,9%
Response	(495,0)	(451,0)	9,8%	(543,4)	-8,9%
LUCRO BRUTO	413,3	328,5	25,8%	437,0	-5,4%
Environment	229,3	183,3	25,1%	239,9	-4,4%
Response	184,0	145,2	26,7%	197,1	-6,6%
MARGEM BRUTA	32,6%	28,8%	3,8 p.p.	32,5%	0,2 p.p.
Environment	38,9%	33,8%	5,1 p.p.	39,5%	-0,7 p.p.
Response	27,1%	24,4%	2,7 p.p.	26,6%	0,5 p.p.
DESPESAS COM VENDAS, GERAIS E ADM.	(38,9)	(36,8)	5,5%	(36,7)	6,0%
Environment	(30,2)	(31,6)	-4,2%	(30,2)	0,2%
Response	(8,6)	(5,3)	63,7%	(6,5)	33,2%
EBITDA	374,5	291,6	28,4%	400,4	-6,5%
Environment	199,2	152,4	30,7%	208,5	-4,5%
Response	175,4	140,0	25,3%	190,6	-8,0%
MARGEM EBITDA	29,6%	25,6%	4,0 p.p.	29,8%	-0,2 p.p.
Environment	33,7%	28,0%	5,7 p.p.	34,6%	-0,8 p.p.
Response	25,8%	23,5%	2,4 p.p.	25,7%	0,1 p.p.
RESULTADO FINANCEIRO	(419,9)	(182,9)	129,6%	(101,2)	315,1%
Despesas financeiras	(508,6)	(276,0)	84,3%	(247,4)	105,6%
Receitas financeiras	88,7	93,1	-4,8%	146,2	-39,4%
IR E CSLL	(35,3)	(4,7)	648,8%	(73,1)	-51,7%
LUCRO LÍQUIDO	(202,1)	10,9	N.M.	108,9	N.M.

* Resultado do 1T23 ajustado pelas despesas extraordinárias e não caixa da listagem na NYSE.

38
Comentário do Desempenho

FLUXO DE CAIXA

R\$milhões	1T24	1T23
Lucro líquido do período	(202,1)	(111,0)
Ajustes para reconciliar o lucro líquido do período ao caixa proveniente das (aplicado nas) operações:		
Depreciações e amortizações	121,3	93,1
Provisão estimada para créditos de liquidação duvidosa	1,1	1,9
Valor residual de ativo imobilizado e intangível alienado	28,8	35,1
Provisão para contingências	(0,1)	0,7
Imposto de Renda e Contribuição Social - Diferido	(1,5)	(20,3)
Equivalência patrimonial	0,0	0,0
Valor residual de baixa de investimento	0,0	7,6
Amortização de custas sobre empréstimos e financiamentos e debêntures	135,9	0,0
Baixa provisão Obrigações por conta de aquisição de investimentos	0,0	0,0
Resultado SWAP - <i>Green bonds</i>	(2,8)	0,0
Realização de ajuste de avaliação patrimonial	0,0	0,7
Juros sobre empréstimos e financiamentos, debentures, arrendamentos e variação cambial	346,5	240,4
	629,2	359,2
Variações nos ativos e passivos:		
Contas a receber	30,4	(26,7)
Impostos a recuperar	(8,7)	(22,2)
Despesas Antecipadas	(14,6)	5,7
Estoques	(20,7)	(7,6)
Adiantamento a Fornecedores	(31,2)	(32,0)
Outras contas a receber	(14,7)	64,7
Depósitos judiciais	(0,3)	(11,1)
Fornecedores	28,9	(27,8)
Salários e encargos sociais	(2,1)	(20,9)
Impostos a recolher	3,0	74,3
Outras contas a pagar	19,6	59,4
	(10,5)	55,7
Caixa proveniente das (aplicado nas) operações	416,6	303,9
Juros pagos sobre empréstimos e financiamentos	(113,7)	(55,0)
Juros pagos sobre debêntures	(270,9)	(260,0)
Juros pagos sobre arrendamento	(2,1)	(1,7)
Multas sobre empréstimos e financiamentos pagos	(1,2)	0,0
Multas sobre debentures pagos	(49,8)	0,0
Imposto de renda e contribuição social pagos	(13,1)	(44,8)
Caixa líquido proveniente das (aplicado nas) atividades operacionais	(34,1)	(57,7)
Fluxo de caixa das atividades de investimentos		
Caixa despendido para aquisições de empresas, líquido do caixa recebido	(0,4)	(9,9)
Pagamento de obrigações por conta de aquisição de investimentos	(151,3)	(64,1)
Aquisição de bens do ativo imobilizado e intangível	(21,8)	(152,6)
Caixa líquido aplicado nas atividades de investimentos	(173,5)	(226,6)
Fluxo de caixa das atividades de financiamentos - Atribuído aos acionistas		
Aumento de capital	0,0	0,0
Pagamento de gastos com emissão de ações	0,0	0,0
Distribuição de Lucros - períodos anteriores	0,0	1,1
Aumento de participação de minoritários	0,0	465,1
Atribuído a financiamentos		
Partes relacionadas	0,0	0,0
Pagamentos de arrendamentos	(55,8)	(34,8)
Captações de empréstimos e financiamentos	3.566,9	636,6
Captações de debêntures	0,0	0,0
Custos na captação de debêntures	0,0	5,7
Pagamentos de empréstimos e financiamentos - Principal	(401,5)	(595,3)
Pagamentos de debêntures - Principal	(2.429,6)	(60,0)
Caixa líquido proveniente das (aplicado nas) atividades de financiamentos	680,0	418,4
Aumento líquido/(diminuição) de caixa e equivalentes de caixa	472,4	134,2
Variação Cambial de caixa e equivalentes de caixa	18,8	15,4
Caixa e equivalentes de caixa no início do Período	2.930,1	2.925,3
Caixa e equivalentes de caixa no final do Período	3.421,3	3.075,0

Notas Explicativas AMBIPAR PARTICIPAÇÕES E EMPREENDIMENTOS S.A.

Notas explicativas às informações contábeis individuais e consolidadas Trimestre findo em 31 de março de 2024 e 2023 (Em milhares de Reais, exceto quando indicado de outra forma)

1. Contexto Operacional

A Ambipar Participações e Empreendimentos S.A. ("Companhia" ou "Ambipar"), ou quando relacionado a Ambipar e suas controladas ("Grupo") é uma sociedade anônima de capital aberto com sede na cidade de São Paulo, na Avenida Pacaembu, 1.088. Foi constituída em 26 de outubro de 2010 e tem como objetivo atuar como holding, controladora de participações societárias. Formada por dois segmentos de referência no mercado de gestão ambiental "Environment" e "Response", tem em seu DNA o comprometimento com as questões sustentáveis, trabalhando os pilares ESG ("Environment, Social and Governance") dentro de seus negócios e apoiando seus clientes.

Com diversas soluções ambientais desenvolvidas através do setor de PD&I (Pesquisa, Desenvolvimento e Inovação) possui patentes registradas de produtos sustentáveis, promove a economia circular e auxilia empresas com a destinação correta de seus resíduos.

A Ambipar abriu capital em 13 de julho de 2020. Foi a primeira empresa de gestão ambiental a entrar na B3, a bolsa de valores do Brasil, passando a negociar suas ações no segmento de governança corporativa Novo Mercado com código de ação número AMBP3.

As ações ordinárias de emissão da Ambipar compõem as carteiras de 9 (nove) índices da B3: Índice Brasil Amplo (IBRA), Índice de Ações com Governança Corporativa Diferenciada (IGCX), Índice de Ações com Tag Along Diferenciado (ITAG), Índice de Governança Corporativa Trade (IGCT), Índice de Governança Corporativa - Novo Mercado (IGNM), Índice Small Cap (SMML), Índice de Utilidade Pública (UTIL) e Índice de Sustentabilidade Empresarial (ISEE).

Em 6 de julho de 2022, a Emergência Participações ("Ambipar Response") celebrou acordo para combinação de negócios com a HPX Corp. ("HPX"), uma sociedade de aquisição de propósito específico (Special Purpose Acquisition Company - SPAC), para acelerar ainda mais o crescimento da Companhia. No dia 3 de março de 2023, após o cumprimento de todas as exigências societárias e regulatórias, a transação foi concluída. Assim, a partir 6 de março de 2023, a Ambipar Response passou a ser listada, e suas ações ordinárias e *warrants* passaram a ser negociados na *NYSE American* sob os códigos "AMBI" e "AMBI.WS", respectivamente.

1.1. Participações societárias

A Companhia e suas controladas (em conjunto denominadas "Grupo") operam nos seguintes segmentos de negócios:

Notas Explicativas AMBIPAR PARTICIPAÇÕES E EMPREENDIMENTOS S.A.

Notas explicativas às informações contábeis individuais e consolidadas Trimestre findo em 31 de março de 2024 e 2023 (Em milhares de Reais, exceto quando indicado de outra forma)

- **Environment:** atua de forma pioneira em toda a cadeia de serviços ambientais, desde planejamento, gerenciamento e valorização de resíduos até execução de projetos. Experiente no desenvolvimento de tecnologias e constante inovação para a proteção do meio ambiente. Suas operações são triplamente certificadas, segundo as normas de qualidade ambiental e de saúde e segurança do trabalho. Temos atuação de destaque no Brasil e no Chile, com a Latam - empresa de gerenciamento de resíduos - com vistas a promover a expansão internacional de seu negócio, o que propiciou o alcance da ampliação da capilaridade, bem como, da oferta de seus serviços. Além disso, tem em seu portfólio serviços de consultoria e auditoria ambiental, qualidade, saúde e segurança com desenvolvimento de softwares de gestão, garantindo um *compliance* efetivo aos seus clientes, contando com tecnologia e inteligência artificial;
- **Response:** Atua em prevenção, gerenciamento e resposta a emergência de acidentes com produtos perigosos ou não perigosos em todos os modais de transporte, com bases próprias e presença em 40 países da América do Sul, Europa, África, América do Norte e Antártida. Além disso, disponibiliza bombeiros industriais que atuam nas instalações de clientes e conta com o maior e mais completo campo de treinamento da América Latina, capacitando colaboradores e clientes com a mais completa estrutura voltada para resposta e gestão de emergências em cenários multimodais.

Adicionalmente, em setembro de 2022, foi adquirida a Witt O'Brien's líder global do setor de gerenciamento de crises e emergências para clientes corporativos e oferece consultoria no desenvolvimento de programas de emergência e resiliência para o setor governamental dos Estados Unidos. Possui estrutura global com atuação em mais de 45 localidades em diversos países.

- **Outros:** o segmento "Outros" compreende a Companhia e as empresas listadas no quadro da nota 2.4, principalmente com o desenvolvimento de projetos no segmento de tecnologia e inovação voltado ao meio ambiente e em atendimento a soluções financeiras ao ecossistema do Grupo.

As participações societárias da Companhia e suas respectivas áreas de atuação são demonstradas na nota 2.4 "Base de Consolidação".

1.2. Eventos relevantes

Operação de *bond* com selo *green* por subsidiária Ambipar Lux S.A.R.L

Notas Explicativas AMBIPAR PARTICIPAÇÕES E EMPREENDIMENTOS S.A.**Notas explicativas às informações contábeis individuais e consolidadas
Trimestre findo em 31 de março de 2024 e 2023
(Em milhares de Reais, exceto quando indicado de outra forma)**

A controlada Ambipar Lux S.A.R.L, em fevereiro de 2024, emitiu uma operação de Bond com selo *green*, no montante de USD 750.000, equivalente a R\$ 3.802.655 em 31 de março de 2024 (Nota 10.2), para vencimento em fevereiro de 2031. A destinação dos recursos líquidos da Oferta será utilizada para o refinanciamento de obrigações financeiras contribuindo na melhoria da estrutura de capital da Companhia, sendo ainda aplicados para financiar ou refinar investimentos elegíveis verdes (Green Notes). Esta transação está protegida pelo impacto de possível variação cambial através do contrato de Swap, conforme detalhado na nota nº 3.1 a) ii.

Anúncio do exercício do direito de antecipação de resgate antecipado da totalidade das debêntures de série única

Em 5 de março de 2024 a Ambipar Participações e Empreendimentos S.A. comunica aos seus debenturistas titulares das debêntures da 2ª emissão (AMBP12) e da 3ª emissão (AMBP13), a Emergência Participações S.A. comunica em conjunto aos seus debenturistas titulares das debêntures da 1ª emissão (EMGP11), e a Environmental ESG Participações S.A. comunica em conjunto aos seus debenturistas titulares das debêntures da 1ª emissão (EESG11), que exercerão o direito ao resgate antecipado facultativo da totalidade das debêntures de série única, conforme publicações realizadas no jornal O Dia.

Os Resgates Antecipados Facultativos foram realizados mediante o pagamento total (i) do Valor Nominal Unitário das Debêntures da Série Única, acrescido: (ii) dos Juros Remuneratórios, calculado pro rata temporis e (iii) do prêmio conforme previsto na Cláusula da Escritura de cada Emissão.

Em março de 2024 a Companhia e suas controladas liquidaram o montante de R\$ 2.737.524, referente a emissão das debentures mencionadas acima, operação de Capital de Giro junto ao Banco do Brasil S.A. e Nota Comercial com Banco Itaú BBA S.A.

1.3. Autorização de emissão destas informações contábeis intermediárias individuais e consolidadas

A emissão destas informações contábeis intermediárias individuais e consolidadas, foi autorizada pelo Conselho de Administração em 9 de maio de 2024.

Notas Explicativas AMBIPAR PARTICIPAÇÕES E EMPREENDIMENTOS S.A.**Notas explicativas às informações contábeis individuais e consolidadas
Trimestre findo em 31 de março de 2024 e 2023
(Em milhares de Reais, exceto quando indicado de outra forma)**

2. Políticas contábeis materiais**2.1. Base de preparação**

As informações contábeis intermediárias individuais e consolidadas foram preparadas de acordo com o pronunciamento técnico CPC 21 (R1) - Demonstração Intermediária e a IAS 34 - Interim Financial Reporting apresentadas de forma condizente com as normas expedidas pela Comissão de Valores Mobiliários (CVM) e evidenciam todas as informações relevantes próprias das demonstrações contábeis, e somente elas, as quais estão consistentes com as utilizadas pela Administração na sua gestão. As demonstrações contábeis consolidadas estão identificadas como “Consolidado” e as demonstrações contábeis individuais da Controladora estão identificadas como “Controladora”.

As informações contábeis intermediárias individuais e consolidadas da Companhia estão expressas em milhares de Reais (“R\$”), bem como as divulgações de montantes em outras moedas, quando necessário, também foram efetuadas em milhares. Itens divulgados em Reais estão informados quando aplicáveis.

A preparação das informações contábeis intermediárias individuais e consolidadas da Companhia requer que a Administração faça julgamentos, use estimativas e adote premissas que afetam os valores apresentados de receitas, despesas, ativos e passivos, incluindo passivos contingentes. Contudo, a incerteza relativa a esses julgamentos, premissas e estimativas poderia levar a resultados que requeiram um ajuste significativo ao valor contábil de certos ativos e passivos em exercícios futuros.

A Administração da Companhia declara e confirma que todas as informações relevantes próprias contidas nas informações contábeis estão sendo evidenciadas e que correspondem às utilizadas pela Administração da Companhia na sua gestão.

As informações contábeis intermediárias individuais e consolidadas foram elaboradas considerando o custo histórico como base de valor e determinados ativos e passivos mensurados ao valor justo.

As políticas contábeis e os métodos de cálculo utilizados na preparação dessas informações contábeis intermediárias foram os mesmos adotados na preparação das demonstrações contábeis da Companhia no exercício findo em 31 de dezembro de 2023.

2.2. Pronunciamentos novos ou revisados aplicados pela primeira vez em 2024

Notas Explicativas AMBIPAR PARTICIPAÇÕES E EMPREENDIMENTOS S.A.**Notas explicativas às informações contábeis individuais e consolidadas
Trimestre findo em 31 de março de 2024 e 2023
(Em milhares de Reais, exceto quando indicado de outra forma)**

As novas normas IFRS somente serão aplicadas no Brasil após a emissão das respectivas normas em português pelo Comitê de Pronunciamentos Contábeis e aprovação pelo Conselho Federal de Contabilidade.

a) Alteração na norma IFRS 17/CPC 50 Contratos de Seguros:

A IFRS 17 foi emitida pelo IASB em 2017 e substitui a IFRS 4 para o período de relatório iniciado em ou após 1º de janeiro de 2023.

A IFRS 17 introduz uma abordagem internacionalmente consistente para a contabilização de contratos de seguro. Antes da IFRS 17, existia uma diversidade significativa em todo o mundo em relação à contabilização e divulgação de contratos de seguros.

Dado que a IFRS 17 se aplica a todos os contratos de seguro emitidos por uma entidade (com exclusões de âmbito limitado), a sua adoção pode ter um efeito em não seguradoras, como a Companhia. A Companhia efetuou uma avaliação dos seus contratos e operações e concluiu que a adoção da IFRS 17 não teve qualquer efeito nas suas demonstrações contábeis anuais consolidadas.

b) Alteração na norma IAS 1/CPC 26 Apresentação das Demonstrações Contábeis:

Em fevereiro de 2021, o IASB emitiu alterações à IAS 1, que visam tornar as divulgações de políticas contábeis mais informativas, substituindo o requisito de divulgar “práticas contábeis significativas” por “políticas contábeis materiais”. As alterações também fornecem orientação sobre as circunstâncias em que a informação sobre política contábil é suscetível de ser considerada material e, portanto, requerendo divulgação.

Estas alterações não têm efeito na mensuração ou apresentação de quaisquer itens nas demonstrações contábeis consolidadas da Companhia, mas afetam a divulgação de suas políticas contábeis.

c) Alteração na norma IAS 12/ CPC 32 Tributos sobre o Lucro:**i. Imposto Diferido relacionado com Ativos e Passivos decorrentes de uma Única Transação.**

Em maio de 2021, o IASB emitiu alterações à IAS 12, com esclarecimentos sobre a isenção de reconhecimento inicial para certas transações que resultam tanto num ativo como um passivo sendo reconhecido simultaneamente (por exemplo, um arrendamento no âmbito da IFRS 16). As alterações esclarecem que a isenção não se aplica ao reconhecimento inicial de um ativo ou passivo que, no

Notas Explicativas AMBIPAR PARTICIPAÇÕES E EMPREENDIMENTOS S.A.**Notas explicativas às informações contábeis individuais e consolidadas
Trimestre findo em 31 de março de 2024 e 2023
(Em milhares de Reais, exceto quando indicado de outra forma)**

momento da transação, gere diferenças temporárias tributáveis e dedutíveis iguais.

Estas alterações não tiveram efeito nas demonstrações contábeis anuais consolidadas da Companhia.

ii. Reforma Tributária Internacional - Regras do Modelo Pillar Two

Em dezembro de 2021, a Organização para a Cooperação e Desenvolvimento Econômico (Organisation for Economic Co-operation and Development - OCDE) divulgou um projeto de quadro legislativo para um imposto mínimo global que deverá ser utilizado por jurisdições individuais. O objetivo do quadro é reduzir a transferência de lucros de uma jurisdição para outra, a fim de reduzir as obrigações fiscais globais nas estruturas empresariais. Em março de 2022, a OCDE divulgou orientações técnicas detalhadas sobre as regras do Pillar Two.

As partes interessadas levantaram preocupações junto do IASB sobre os potenciais implicações na contabilização do imposto sobre o rendimento, especialmente na contabilização de impostos diferidos, decorrentes das regras do modelo do Pillar Two.

O IASB emitiu as Emendas finais à Reforma Tributária Internacional - Regras do Modelo Pillar Two, em resposta às preocupações das partes interessadas em 23 de maio de 2023.

As alterações introduzem uma exceção obrigatória para as entidades do reconhecimento e divulgação de informações sobre ativos e passivos fiscais diferidos relacionados com as regras do modelo Pillar Two. A exceção entra em vigor imediata e retrospectivamente. As alterações também preveem requisitos de divulgação adicionais no que diz respeito à exposição de uma entidade ao imposto sobre o rendimento do Pillar Two.

A Administração determinou que a Companhia não está dentro do escopo das Pillar Two Model Rules da OCDE e da exceção ao reconhecimento e divulgação de informações sobre impostos diferidos.

d) Alteração na norma IAS 8/ CPC 23 Políticas Contábeis, Mudanças de Estimativas e Retificação de Erros:

As alterações à IAS 8, que adicionaram a definição de estimativas contábeis, esclarece que os efeitos de uma alteração numa informação ou técnica de mensuração são alterações nas estimativas

Notas Explicativas AMBIPAR PARTICIPAÇÕES E EMPREENDIMENTOS S.A.**Notas explicativas às informações contábeis individuais e consolidadas
Trimestre findo em 31 de março de 2024 e 2023
(Em milhares de Reais, exceto quando indicado de outra forma)**

contábeis, a menos que resultem da correção de erros de períodos anteriores. Estas alterações esclarecem a forma como as entidades fazem a distinção entre alterações nas estimativas contábeis, alterações na política contábil e erros de períodos anteriores.

Estas alterações não tiveram efeitos nas demonstrações contábeis consolidadas da Companhia.

e) Alterações na norma IFRS 16/CPC 06 (R2):

Acrescentam exigências de mensuração subsequente para transações de venda e leaseback, que satisfazem as exigências da IFRS 15/CPC 47 - efetiva para períodos iniciados em ou após 01/01/2024;

f) Alterações na norma IAS 1/CPC 26:

Esclarece aspectos a serem considerados para a classificação de passivos como circulante e não-circulante - efetiva para períodos iniciados em ou após 01/01/2024;

g) Alterações na norma IAS 1/CPC 26:

Esclarece que apenas covenants a serem cumpridos em ou antes do final do período do relatório, afetam o direito da entidade de postergar a liquidação de um passivo por no mínimo 12 meses após a data do relatório - efetiva para períodos iniciados em ou após 01/01/2024; e

h) Alterações na IAS 7/CPC 03 (R2) e IFRS 7/CPC 40 (R1):

Esclarece entidade deve divulgar os acordos de financiamento de fornecedores, com informações que permitem aos usuários das demonstrações contábeis avaliar os efeitos desses acordos sobre os passivos e fluxos de caixa da entidade - efetiva para períodos iniciados em ou após 01/01/2024.

2.3. Novas normas, revisões e interpretações emitidas que ainda não estavam em vigor em 31 de março de 2024

Para as seguintes normas ou alterações a administração ainda não determinou se haverá impactos significativos nas demonstrações contábeis da Companhia, a saber:

i) Alterações na IAS 21/CPC 02 (R2) - exigem a divulgação de informações que permitam aos utilizadores das demonstrações contábeis compreender o impacto de uma moeda não ser cambiável - efetiva para períodos iniciados em ou após 01/01/2025;

Notas Explicativas AMBIPAR PARTICIPAÇÕES E EMPREENDIMENTOS S.A.**Notas explicativas às informações contábeis individuais e consolidadas
Trimestre findo em 31 de março de 2024 e 2023
(Em milhares de Reais, exceto quando indicado de outra forma)**

j) **Emissão das primeiras normas de divulgação de sustentabilidade pelo International Sustainability Standards Board (ISSB), IFRS S1 e S2 - A IFRS S1 estabelece os principais conteúdos requeridos para um conjunto completo de divulgações financeiras relacionadas à sustentabilidade e exige que a entidade divulgue informações sobre todos os riscos e oportunidades relacionados à sustentabilidade, que possam provavelmente ser esperados e possam afetar as perspectivas da entidade. Este efeito sobre as perspectivas da entidade refere-se ao seu fluxo de caixa, seu acesso a financiamento ou custo de capital no curto, médio ou longo prazo. A IFRS S2 exige que a entidade informe sua exposição a riscos e oportunidades relacionadas ao clima. Tanto a S1, quando a S2, estão em processo de tradução e posterior consulta pública, pelo Comitê Brasileiro de Pronunciamentos de Sustentabilidade (CBPS). Espera-se que a versão final adequada das normas para a realizada brasileira ocorra em 2024, uma vez que, a CVM já se pronunciou através da Resolução CVM 59, ao incentivar as empresas a adotarem as normas a partir de 2025 ou antecipadamente, de forma voluntária, em 2024.**

Atualmente, a Companhia está avaliando o impacto dessas novas normas e alterações contábeis. A Companhia avaliará o impacto das alterações finais à IAS 1 na classificação de seus passivos uma vez que elas são emitidas pelo IASB. A Companhia não acredita que as alterações à IAS 1, na sua forma atual, terão um impacto significativo na classificação de seus passivos, uma vez que o recurso de conversão em seus instrumentos de dívida conversível é classificado como um instrumento patrimonial e, portanto, não afeta a classificação de sua dívida conversível como passivo não circulante.

Outros pronunciamentos e interpretações

Não há outras normas, alterações de normas e interpretação que não estão em vigor que a Companhia e suas controladas esperam ter um impacto material decorrente de sua aplicação em suas informações contábeis intermediárias individuais e consolidadas.

2.4. Base de consolidação

Controlada é a entidade, incluindo aquela não constituída sob a forma de sociedade tal como uma parceria, na qual a controladora, diretamente ou por meio de outras controladas, é titular de direitos de sócio que lhe assegurem, de modo permanente, preponderância nas deliberações sociais e o poder de eleger a maioria dos administradores.

Notas Explicativas AMBIPAR PARTICIPAÇÕES E EMPREENDIMENTOS S.A.**Notas explicativas às informações contábeis individuais e consolidadas
Trimestre findo em 31 de março de 2024 e 2023
(Em milhares de Reais, exceto quando indicado de outra forma)**

As demonstrações contábeis consolidadas abrangem as seguintes empresas e companhias:

Empresas Segmento Environment	Nome resumido	País	Atividade	31.03.2024 Direta	31.12.2023 Direta
Environmental ESG Participações S.A.	Environmental ESG	Brasil	Holding com participação em companhias que atuam em gerenciamento total, movimentação e transporte de resíduos industriais, pós-consumo, automotivos e serviços ambientais especializados com foco na valorização e reciclagem de resíduos. Provê consultoria e auditoria ambiental, social e de governança e desenvolvimento de softwares de gestão.	100,00%	100,00%
Empresas Segmento Response	Nome resumido	País	Atividade	31.03.2024 Direta	31.12.2023 Direta
Ambipar Emergency Response	Emergency Response	Ilhas Cayman	Holding com capital aberto na bolsa de valores em Nova York com participação na Emergência Participações que atua com suas controladas, na Resposta a Emergência, Serviços Industriais, Marítimos e Ambientais.	70,8%	70,8%
Empresas Segmento Outros	Nome resumido	País	Atividade	31.03.2024 Direta	31.12.2023 Direta
Ambipar Bank Intermediação de Negócios, Pagamentos e Participações Ltda	Ambipar Bank	Brasil	Intermediação e agenciamento de serviços financeiros.	100,00%	100,00%
Ambipar Bleu Technologies S.A.	Bleu	Brasil	Soluções de tokenização de ativos, gestão de carteiras digitais, desenvolvimento de smartcontracts na tecnologia blockchain.	50,00%	50,00%
Ambipar Financial Participações S.A.	Financial	Brasil	Participação societária em instituições financeiras, utilizada para financiar as empresas do Grupo Ambipar.	100,00%	100,00%
Ambipar Decarbonisation Ltda	Decarbonisation	Brasil	Outros serviços ambientais, ligados a descarbonização.	100,00%	100,00%
Ambipar Incorporações Ltda	Incorporações	Brasil	Outros serviços ambientais, ligados a bioengenharia e implementação de projetos.	100,00%	100,00%
Ambipar Lux S.à.r.l	Luxembourg	Luxemburgo	Holding criada para captações estruturadas no mercado exterior.	100,00%	100,00%

Notas Explicativas AMBIPAR PARTICIPAÇÕES E EMPREENDIMENTOS S.A.**Notas explicativas às informações contábeis individuais e consolidadas
Trimestre findo em 31 de março de 2024 e 2023
(Em milhares de Reais, exceto quando indicado de outra forma)**

2.5. Conversão de moeda**(a) Moeda funcional e moeda de apresentação**

Os itens incluídos nas informações contábeis intermediárias individuais e consolidadas da Companhia são mensurados usando a moeda do principal ambiente econômico em que as empresas do Grupo operam, a moeda funcional. As informações contábeis intermediárias individuais e consolidadas estão apresentadas em Reais (R\$). Todas as informações financeiras divulgadas foram arredondadas para o milhar mais próximo, exceto quando indicado por outra forma.

(b) Moeda estrangeira

As operações com moedas estrangeiras são convertidas para a moeda funcional, utilizando as taxas de câmbio vigentes nas datas das transações ou da avaliação, na qual os itens são mensurados. Os ganhos e as perdas cambiais resultantes da liquidação dessas transações e da conversão pelas taxas de câmbio do final do período, referentes a ativos e passivos monetários em moedas estrangeiras, são reconhecidos na demonstração do resultado. Os ganhos e as perdas cambiais relacionados com contas a receber, fornecedores e empréstimos são apresentados na demonstração do resultado como receita ou despesa financeira.

(c) Uso de estimativas contábeis e julgamento

A elaboração das informações contábeis intermediárias individuais e consolidadas de acordo com as práticas contábeis adotadas no Brasil requer que a Administração use de julgamento na determinação e registro de estimativas contábeis. A liquidação das transações envolvendo essas estimativas poderá resultar em valores diferentes dos estimados, devido a imprecisões inerentes ao processo de sua determinação.

Estimativas e premissas são revistas de uma maneira contínua. Revisões com relação a estimativas contábeis são reconhecidas no exercício em que as estimativas são revisadas e em quaisquer exercícios futuros afetados.

As informações sobre julgamentos críticos referentes às políticas contábeis adotadas que apresentam efeitos sobre os valores reconhecidos nas informações contábeis intermediárias individuais e consolidadas estão incluídas nas seguintes Notas Explicativas:

- Nota Explicativa nº 2.14 - *impairment* de ativos não financeiros;
- Nota Explicativa nº 2.17 - provisões;

Notas Explicativas AMBIPAR PARTICIPAÇÕES E EMPREENDIMENTOS S.A.**Notas explicativas às informações contábeis individuais e consolidadas
Trimestre findo em 31 de março de 2024 e 2023
(Em milhares de Reais, exceto quando indicado de outra forma)**

- Nota Explicativa nº 2.18.2 - Imposto de Renda e Contribuição Social diferido;
- Nota Explicativa nº 5 - Perda Esperada para Créditos de Liquidação Duvidosa (PECLD);
- Nota Explicativa nº 8 - valor residual e vida útil estimada do ativo imobilizado; e
- Nota Explicativa nº 14 - provisão para contingências.

2.6. Caixa e equivalentes de caixa e aplicações financeiras**2.6.1. Caixa e equivalentes de caixa**

Caixa e equivalentes de caixa incluem os numerários em espécie, depósitos bancários, investimentos de curto prazo de alta liquidez, resgatáveis em até três meses ou menos, com risco insignificante de mudança de valor justo e com o objetivo de atender a compromissos de curto prazo.

2.6.2. Aplicações financeiras

Incluem os investimentos de curto prazo, resgatáveis acima de três meses, com risco de mudança de valor justo e com o objetivo de atender rentabilidade diferenciada com as instituições financeiras e fundos em que se efetua os investimentos.

A Administração efetuou análise da aplicação financeira que a controlada Ambipar Environmental Solutions - Soluções Ambientais LTDA, possui participação no fundo do projeto Jari, que é avaliado a valor justo por meio do resultado, com base no VCU (Verified Carbon Units) no mercado internacional, nessas informações contábeis intermediárias individuais e consolidadas.

2.7. Ativos financeiros e passivos financeiros**2.7.1. Ativos financeiros****Classificação**

No reconhecimento inicial, um ativo financeiro é classificado como mensurado ao: (i) custo amortizado; (ii) valor justo por meio de outros resultados abrangentes (“FVOCI”); ou (iii) valor justo por meio do resultado (“FVTPL”).

Notas Explicativas AMBIPAR PARTICIPAÇÕES E EMPREENDIMENTOS S.A.**Notas explicativas às informações contábeis individuais e consolidadas
Trimestre findo em 31 de março de 2024 e 2023
(Em milhares de Reais, exceto quando indicado de outra forma)**

Um ativo financeiro é mensurado ao custo amortizado se satisfizer ambas as condições a seguir: (i) o ativo é mantido dentro de um modelo de negócios com o objetivo de coletar fluxos de caixa contratuais; e (ii) os termos contratuais do ativo financeiro dão origem, em datas específicas, aos fluxos de caixa que são apenas pagamentos de principal e de juros sobre o valor principal em aberto.

Um ativo financeiro é mensurado no FVOCI somente se satisfizer ambas as condições a seguir: (i) o ativo é mantido dentro de um modelo de negócios cujo objetivo é alcançado tanto pela coleta de fluxos de caixa contratuais como pela venda de ativos financeiros; e (ii) os termos contratuais do ativo financeiro dão origem, em datas específicas, a fluxos de caixa que representam pagamentos de principal e de juros sobre o valor principal em aberto. Todos os outros ativos financeiros são classificados como mensurados ao valor justo por meio do resultado.

Adicionalmente, no reconhecimento inicial, a Companhia pode, irrevogavelmente, designar um ativo financeiro, que satisfaça os requisitos para ser mensurado ao custo amortizado, ao FVOCI ou mesmo ao FVTPL. Essa designação possui o objetivo de eliminar ou reduzir significativamente um possível descasamento contábil decorrente do resultado produzido pelo respectivo ativo.

Reconhecimento e mensuração

As compras e as vendas de ativos financeiros são reconhecidas na data da negociação. Os investimentos são, inicialmente, reconhecidos pelo valor justo, acrescidos dos custos da transação para todos os ativos financeiros não classificados como ao valor justo reconhecido no resultado.

Os ativos financeiros ao valor justo reconhecidos no resultado são, inicialmente, reconhecidos pelo valor justo, e os custos da transação são debitados à demonstração do resultado no período em que ocorrerem.

O valor justo dos investimentos com cotação pública é baseado no preço atual de compra. Se o mercado de um ativo financeiro não estiver ativo, a Companhia estabelece o valor justo por meio de técnicas de avaliação. Essas técnicas incluem o uso de operações recentes contratadas com terceiros, a referência a outros instrumentos que são substancialmente similares, a análise de fluxos de caixa descontados e os modelos de precificação de opções, privilegiando informações de mercado e minimizando o uso de informações geradas pela Administração.

Valor recuperável (*impairment*) de ativos financeiros - ativos mensurados ao custo amortizado

Notas Explicativas AMBIPAR PARTICIPAÇÕES E EMPREENDIMENTOS S.A.**Notas explicativas às informações contábeis individuais e consolidadas
Trimestre findo em 31 de março de 2024 e 2023
(Em milhares de Reais, exceto quando indicado de outra forma)**

A Companhia avalia no final de cada período de relatório se há evidência objetiva de que um ativo financeiro ou Grupo de ativos financeiros esteja deteriorado. Os critérios utilizados pela Companhia para determinar se há evidência objetiva de uma perda por impairment incluem:

(i) dificuldade financeira significativa do emissor ou tomador; (ii) uma quebra de contrato, como inadimplência ou atraso nos pagamentos de juros ou de principal; (iii) probabilidade de o devedor declarar falência ou reorganização financeira; e (iv) extinção do mercado ativo daquele ativo financeiro em virtude de problemas financeiros.

Desreconhecimento de ativos financeiros

Um ativo financeiro (ou, quando for o caso, uma parte de um ativo financeiro ou parte de um Grupo de ativos financeiros semelhantes) é baixado principalmente quando: (i) os direitos de receber fluxos de caixa do ativo expirarem; e (ii) a Companhia transferiu os seus direitos de receber fluxos de caixa do ativo ou assumiu uma obrigação de pagar integralmente os fluxos de caixa recebidos, sem demora significativa, a um terceiro por força de um acordo de “repasso”; e (a) a Companhia transferiu substancialmente todos os riscos e benefícios relativos ao ativo; ou (b) a Companhia não transferiu e não reteve substancialmente todos os riscos e benefícios relativos ao ativo, mas transferiu o controle sobre esse ativo.

Quando a Companhia tiver transferido seus direitos de receber fluxos de caixa de um ativo, ou tiver executado um acordo de repasse e não tiver transferido ou retido substancialmente todos os riscos e benefícios relativos ao ativo, um ativo é reconhecido na extensão do envolvimento contínuo da Companhia com esse ativo.

2.7.2. Passivos financeiros**Reconhecimento e mensuração**

Um passivo financeiro é classificado como mensurado pelo valor justo por meio do resultado caso seja definido como mantido para negociação ou designado como tal no momento do seu reconhecimento inicial. Os custos da transação são reconhecidos no resultado conforme incorridos. Esses passivos financeiros são mensurados pelo valor justo e eventuais mudanças no valor justo, incluindo ganhos com juros e dividendos, são reconhecidas no resultado do exercício.

Os passivos financeiros da Companhia, que são inicialmente reconhecidos a valor justo, incluem contas a pagar a fornecedores e outras contas a pagar, empréstimos e financiamentos e debêntures, são acrescidos do custo da transação diretamente relacionado.

Notas Explicativas AMBIPAR PARTICIPAÇÕES E EMPREENDIMENTOS S.A.**Notas explicativas às informações contábeis individuais e consolidadas
Trimestre findo em 31 de março de 2024 e 2023
(Em milhares de Reais, exceto quando indicado de outra forma)**

Mensuração subsequente

Após o reconhecimento inicial, empréstimos e financiamentos, debêntures, fornecedores e contas a pagar são mensurados subsequentemente pelo custo amortizado, utilizando o método da taxa de juros efetivos.

Custos de empréstimos

Os custos de empréstimos atribuídos à aquisição, construção ou produção de um ativo que, necessariamente, demanda um período substancial para ficar pronto para seu uso ou venda pretendidos são capitalizados como parte do custo destes ativos.

Custos de empréstimos são os juros e outros custos em que a Companhia incorre em conexão com a captação de recursos.

Desreconhecimento de passivos financeiros

Um passivo financeiro é baixado quando a obrigação for revogada, cancelada ou expirar. Quando um passivo financeiro existente for substituído por outro do mesmo mutuante com termos substancialmente diferentes, ou os termos de um passivo existente forem significativamente alterados, essa substituição ou alteração é tratada como baixa do passivo original e reconhecimento de um novo passivo, sendo a diferença nos correspondentes valores contábeis reconhecido na demonstração do resultado.

Instrumentos financeiros derivativos

As Warrants são listadas e negociadas na NYSE sob o símbolo AMBIWS, sendo assim, seu valor justo é derivado diretamente dos preços de mercado observáveis. A mensuração do valor dos warrants públicas e privadas é idêntica, uma vez que as diferenças entre elas não afetam seu valor justo.

2.8. Contas a receber de clientes

As contas a receber de clientes correspondem aos valores a receber de clientes pela prestação do serviço realizada no decurso normal das atividades da Companhia. Se o prazo de recebimento é equivalente a um ano ou menos (ou outro que atenda o ciclo normal da Companhia), as contas a receber são classificadas no ativo circulante. Caso contrário, estão apresentadas no ativo não circulante.

Notas Explicativas AMBIPAR PARTICIPAÇÕES E EMPREENDIMENTOS S.A.**Notas explicativas às informações contábeis individuais e consolidadas
Trimestre findo em 31 de março de 2024 e 2023
(Em milhares de Reais, exceto quando indicado de outra forma)**

As contas a receber de clientes são, inicialmente, reconhecidas pelo valor justo e, subsequentemente, mensuradas pelo custo amortizado com o uso do método da taxa efetiva de juros menos as perdas esperadas das contas a receber (*impairment*). Na prática são normalmente reconhecidas ao valor faturado, ajustado pela provisão para *impairment*, se necessária.

2.9. Estoques

São reconhecidos inicialmente pelo custo de aquisição e/ou formação e que são de consumo no curto prazo. Compreende principalmente os gastos relacionados a materiais a serem utilizados na prestação de serviços de gestão de resíduos.

Os gastos relacionados a aquisição de créditos de carbono que serão comercializados (operação de trading), são avaliados pelo seu valor de custo de aquisição e posteriormente medido pelo valor justo, líquido dos custos de vender, em se tratando de valor de precificação verificável no mercado. A contrapartida é registrada no resultado do exercício, conforme IAS 02/CPC 16R1.

2.10. Outras contas a receber (circulante e não circulante)

Tratam a diversos gastos relacionados a suas operações, maioria antecipadas, para suprir a capacidade de atendimento de serviços operacionais no Grupo, substancialmente representados por: adiantamentos a fornecedores decorrentes de serviços contratados e não executados, adiantamentos a funcionários para a execução dos serviços.

2.11. Investimentos em controladas e empreendimento controlado em conjunto (*joint venture*)

Os investimentos mantidos em sociedade controlada são avaliados pelo método da equivalência patrimonial (nota explicativa nº 7). As demonstrações contábeis das controladas são ajustadas, quando aplicável, às práticas contábeis da Companhia.

Os investimentos são inicialmente reconhecidos pelo custo e, posteriormente, ajustados pelo reconhecimento da participação atribuída à Companhia nas alterações dos ativos líquidos das investidas, deduzidas de provisões para redução ao valor de recuperação, quando aplicável.

Notas Explicativas AMBIPAR PARTICIPAÇÕES E EMPREENDIMENTOS S.A.

Notas explicativas às informações contábeis individuais e consolidadas Trimestre findo em 31 de março de 2024 e 2023 (Em milhares de Reais, exceto quando indicado de outra forma)

As demonstrações contábeis dos investimentos no exterior são convertidas para as mesmas práticas contábeis e moeda de apresentação da Companhia. Os ajustes de moeda são classificados na rubrica “Ajuste acumulado de conversão - patrimônio líquido”. A realização ocorre quando há baixa, alienação, recebimento de dividendos desses investimentos.

Empreendimento controlado em conjunto (*joint venture*) é um acordo conjunto por meio do qual as partes, que detêm o controle em conjunto do acordo contratual, têm direitos sobre ativos líquidos desse acordo.

Os ativos, passivos, receitas e despesas relacionados aos direitos e obrigações contratuais dos empreendimentos controlados em conjunto (*joint venture*) são reconhecidos individualmente nas demonstrações contábeis da Companhia. Os investimentos em controladas em conjunto são contabilizados pelo método de equivalência patrimonial e são, inicialmente, reconhecidos pelo seu valor de custo; tais investimentos incluem o ágio identificado na aquisição, líquido de qualquer perda por *impairment* acumulada.

2.12. Ativos intangíveis e *Goodwill*

(i) Software

Os custos associados à manutenção de programas de software são reconhecidos como despesa conforme incorridos. Os custos de desenvolvimento que são diretamente atribuíveis ao projeto e teste de produtos de software identificáveis e exclusivos controlados pelo Grupo são reconhecidos como ativos intangíveis quando os seguintes critérios são atendidos:

- É tecnicamente viável completar o *software* para que esteja disponível para uso;
- A Administração pretende concluir o *software* e usá-lo ou licenciá-lo se houver capacidade de usar ou vender o *software*;
- Pode ser demonstrado como o *software* irá gerar prováveis benefícios econômicos futuros;
- Estão disponíveis recursos técnicos, financeiros e outros adequados para concluir o desenvolvimento e para usar ou vender o *software*; e
- Os gastos atribuíveis ao *software* durante seu desenvolvimento podem ser mensurados com segurança.

Os custos diretamente atribuíveis que são capitalizados como parte do *software* incluem os custos dos funcionários e uma parte apropriada das despesas gerais relevantes.

Notas Explicativas AMBIPAR PARTICIPAÇÕES E EMPREENDIMENTOS S.A.**Notas explicativas às informações contábeis individuais e consolidadas
Trimestre findo em 31 de março de 2024 e 2023
(Em milhares de Reais, exceto quando indicado de outra forma)**

Os custos de desenvolvimento capitalizados são registrados como ativos intangíveis e amortizados a partir do momento em que o ativo está pronto para uso.

(ii) Ágio

O ágio é mensurado conforme descrito na Nota Explicativa n° 7 e conforme a política contábil mencionada na Nota Explicativa n° 2.24, o ágio de aquisições de subsidiárias é incluído no ativo intangível, o ágio não é amortizado, mas é testado anualmente para redução ao valor recuperável, ou com mais frequência se eventos ou mudanças nas circunstâncias indicarem que ele pode estar deteriorado e é contabilizado ao custo menos as perdas por imparidade acumuladas. Ganhos e perdas na alienação de uma entidade incluem o valor contábil do ágio relacionado à entidade vendida.

O ágio é alocado às unidades geradoras de caixa para fins de teste de *impairment*. A alocação é feita àquelas unidades geradoras de caixa ou grupos de unidades geradoras de caixa que se espera que se beneficiem da combinação de negócios na qual o ágio surgiu. As unidades ou grupos de unidades são identificadas no nível mais baixo em que o ágio é monitorado para fins de gestão interna.

(iii) Pesquisa e desenvolvimento

Os gastos com atividades de pesquisa são reconhecidos no resultado conforme incorridos.

Os gastos com desenvolvimento são capitalizados somente se os gastos puderem ser mensurados com segurança, o produto ou processo for técnica e comercialmente viável, os benefícios econômicos futuros forem prováveis e o Grupo pretender e tiver recursos suficientes para concluir o desenvolvimento e usar ou vender o ativo. Caso contrário, é reconhecido no resultado conforme incorrido. Após o reconhecimento inicial, os gastos com desenvolvimento são mensurados pelo custo menos amortização acumulada e quaisquer perdas acumuladas por redução ao valor recuperável.

(iv) Outros intangíveis

Outros ativos intangíveis, incluindo carteira de clientes, patentes e marcas, que são adquiridos pelo Grupo e têm vida útil definida são mensurados ao custo menos amortização acumulada e quaisquer perdas acumuladas por redução ao valor recuperável.

Notas Explicativas AMBIPAR PARTICIPAÇÕES E EMPREENDIMENTOS S.A.**Notas explicativas às informações contábeis individuais e consolidadas
Trimestre findo em 31 de março de 2024 e 2023
(Em milhares de Reais, exceto quando indicado de outra forma)**

(v) Amortização

A amortização é reconhecida na demonstração do resultado consolidado pelo método linear em relação às vidas úteis estimadas, uma vez que esse método é o mais próximo que reflete o padrão de consumo dos benefícios econômicos futuros incorporados ao ativo. As vidas úteis estimadas dos ativos intangíveis são mensuradas conforme descrito na nota explicativa nº 8 (b).

Os valores líquidos contábeis e a vida útil dos ativos são revisados a cada data de apresentação e ajustados de forma prospectiva, quando aplicável.

No trimestre findo em 31 de março de 2024, o Grupo revisou a vida útil estimada desses ativos, não sendo identificada alteração significativa.

Outros ativos intangíveis, incluindo relacionamento com clientes, força de trabalho, que são adquiridos pelo Grupo e têm vida útil definida são mensurados ao custo menos amortização acumulada e quaisquer perdas acumuladas por redução ao valor recuperável.

2.13. Imobilizado

Os aterros sanitários são avaliados ao custo das áreas e dos investimentos na preparação para operação. São amortizados de acordo com a quantidade de resíduos depositada versus a capacidade total de resíduos. Os terrenos, edificações e benfeitorias em imóveis de terceiros compreendem, principalmente, armazéns e escritórios.

O imobilizado é mensurado pelo seu custo histórico, menos depreciação acumulada. O custo histórico inclui os gastos diretamente atribuíveis à aquisição dos itens. O custo histórico também inclui os custos de financiamento relacionados com a aquisição de ativos qualificadores.

Os custos subsequentes são incluídos no valor contábil do ativo ou reconhecidos como um ativo separado, conforme apropriado, somente quando for provável que fluam benefícios econômicos futuros associados ao item e que o custo do item possa ser mensurado com segurança.

O valor contábil de itens ou peças substituídas é baixado. Todos os outros reparos e manutenções são lançados em contrapartida ao resultado do exercício, quando incorridos.

Os terrenos não são depreciados. A depreciação de outros ativos é calculada usando o método linear para alocar seus custos aos seus valores residuais durante a vida útil estimada, exceto quanto a aterros sanitários.

Notas Explicativas AMBIPAR PARTICIPAÇÕES E EMPREENDIMENTOS S.A.

Notas explicativas às informações contábeis individuais e consolidadas Trimestre findo em 31 de março de 2024 e 2023 (Em milhares de Reais, exceto quando indicado de outra forma)

Os valores residuais e a vida útil dos ativos são revisados e ajustados, se apropriado, ao final de cada exercício.

O valor contábil de um ativo é imediatamente baixado de acordo com o seu valor recuperável se o valor contábil do ativo for maior do que seu valor recuperável estimado.

Os ganhos e as perdas de alienações são determinados pela comparação dos resultados com o valor contábil e são reconhecidos em "Outras receitas (despesas) operacionais, líquidas", na demonstração do resultado.

2.14. *Impairment* de ativos não financeiros

Os ativos que estão sujeitos à depreciação e amortização são revisados para a verificação de *impairment* sempre que eventos ou mudanças nas circunstâncias indicarem que o valor contábil pode não ser recuperável. Uma perda por *impairment* é reconhecida pelo valor ao qual o valor contábil do ativo excede seu valor recuperável. Este último é o valor mais alto entre o valor justo de um ativo menos os custos de venda e o seu valor em uso.

Para fins de avaliação do *impairment*, os ativos são agrupados nos níveis mais baixos para os quais existem fluxos de caixa identificáveis separadamente. Os ativos não financeiros, que tenham sofrido *impairment*, são revisados para a análise de uma possível reversão do *impairment* na data de apresentação do relatório.

2.15. Fornecedores e outras contas a pagar

As contas a pagar aos fornecedores e as outras contas a pagar são obrigações a pagar por bens ou serviços que foram adquiridos de fornecedores no curso normal dos negócios, sendo classificadas como passivos circulantes se o pagamento for devido no período de até um ano, caso contrário, as contas a pagar são apresentadas como passivo não circulante.

Elas são, inicialmente, reconhecidas pelo valor justo e, subsequentemente, mensuradas pelo custo amortizado com o uso do método de taxa efetiva de juros. Na prática, são normalmente reconhecidas ao valor da fatura correspondente.

2.16. Empréstimos e financiamentos

Os empréstimos e financiamentos são reconhecidos, inicialmente, pelo valor justo, líquido dos custos incorridos na transação e são, subsequentemente, demonstrados pelo custo amortizado.

Notas Explicativas AMBIPAR PARTICIPAÇÕES E EMPREENDIMENTOS S.A.

Notas explicativas às informações contábeis individuais e consolidadas Trimestre findo em 31 de março de 2024 e 2023 (Em milhares de Reais, exceto quando indicado de outra forma)

Qualquer diferença entre os valores captados (líquidos dos custos da transação) e o valor de liquidação é reconhecida na demonstração do resultado durante o período em que os empréstimos estejam em aberto, utilizando o método da taxa efetiva de juros.

Os empréstimos e financiamentos são classificados como passivo circulante, a menos que a Companhia tenha um direito incondicional de diferir a liquidação do passivo por pelo menos 12 meses após a data do balanço.

2.17. Provisões

As provisões para ações judiciais (trabalhista, cíveis e tributárias) são reconhecidas quando: a Companhia tem uma obrigação presente ou não formalizada (*constructive obligation*) como resultado de eventos passados; é provável que uma saída de recursos seja necessária para liquidar a obrigação; e o valor tiver sido estimado com segurança. As provisões não são reconhecidas com relação às perdas operacionais futuras.

Quando houver uma série de obrigações similares, a probabilidade de liquidá-las é determinada levando-se em consideração a classe de obrigações como um todo. Uma provisão é reconhecida mesmo que a probabilidade de liquidação relacionada com qualquer item individual incluído na mesma classe de obrigações seja pequena.

As provisões são mensuradas pelo valor presente dos gastos que devem ser necessários para liquidar a obrigação, usando uma taxa antes de impostos, a qual reflita as avaliações atuais de mercado do valor temporal do dinheiro e dos riscos específicos da obrigação. O aumento da obrigação em decorrência da passagem do tempo é reconhecido como despesa financeira.

A provisão para reestruturação de aterros é registrada inicialmente considerando os custos estimados de remediação dos aterros atendendo a legislação ambiental no Brasil, na rubrica “Outras contas a pagar” em contrapartida na rubrica “Imobilizado”, na classe de Aterro. A Administração mantém seus estudos atualizados considerando as atualizações monetárias, orçamentos de terceiros a serem contratados e custos internos, sendo revisitada a sua estimativa em caso de alterações no orçamento original.

Notas Explicativas AMBIPAR PARTICIPAÇÕES E EMPREENDIMENTOS S.A.**Notas explicativas às informações contábeis individuais e consolidadas
Trimestre findo em 31 de março de 2024 e 2023
(Em milhares de Reais, exceto quando indicado de outra forma)**

2.18. Imposto de Renda e Contribuição Social corrente e diferido**2.18.1. Imposto de Renda e Contribuição Social corrente****Empresas sob o regime de lucro presumido**

Há empresas que optaram pela tributação com base no lucro presumido. O imposto de renda e a contribuição social do exercício corrente e diferido são calculados com base nas alíquotas de 15%, acrescidas do adicional de 10% sobre o lucro tributável excedente de R\$ 240 para imposto de renda e 9% sobre o lucro tributável para contribuição social.

Empresas sob o regime de lucro real

O imposto de renda e a contribuição social do exercício corrente são calculados com base nas alíquotas de 15%, acrescidas do adicional de 10% sobre o lucro tributável excedente de R\$ 240 para imposto de renda e 9% sobre o lucro tributável para contribuição social sobre o lucro líquido e consideram, quando existente, a compensação de prejuízos fiscais e base negativa de contribuição social, limitada a 30% do lucro real.

Notas Explicativas AMBIPAR PARTICIPAÇÕES E EMPREENDIMENTOS S.A.

Notas explicativas às informações contábeis individuais e consolidadas
Trimestre findo em 31 de março de 2024 e 2023
(Em milhares de Reais, exceto quando indicado de outra forma)

A Companhia e a maioria de suas controladas foram tributadas pelo lucro real, com exceção de:

Empresas	País	Tributação
Segmento Environment		
Holding Ambipar Environment Latam S.A.	Chile	Legislação do País
Ambipar Environment Chile Limitada	Chile	Legislação do País
Ambipar Chile Servicios Integrales Limitada	Chile	Legislação do País
Ambipar Servicios de Valorizacion Ltda	Chile	Legislação do País
Servicios Ambientales S.A.	Chile	Legislação do País
Gestión de Servicios Ambientales S.A.C.	Peru	Legislação do País
Urban Services S.A.C.	Peru	Legislação do País
Tecnologias de Abono S.A.C.	Peru	Legislação do País
Eco Solutions S.A.C.	Peru	Legislação do País
Ambipar Environment Paraguay S.A.	Paraguai	Legislação do País
Ecofibras S.A.	Chile	Legislação do País
Recynor SpA	Chile	Legislação do País
Recynor Industrial SpA	Chile	Legislação do País
Ambipar Compliance Solutions Chile SpA	Chile	Legislação do País
Ambipar ESG OIL Recovery NE S.A.	Brasil	Presumido
Ambipar Environment Circular Economy FPI S.A.	Brasil	Presumido
Biofilica Ambipar Environmental Investments S.A.	Brasil	Presumido
Ambipar Environmental Fox Indústria e Comércio de Plásticos Recicladados Ltda	Brasil	Presumido
Ambipar Environmental Machines S.A.	Brasil	Presumido
Ambipar Environmental Viraser S/A	Brasil	Presumido
Ambipar Green Tech Ltda	Brasil	Presumido
Ambipar Certification Ltda	Brasil	Presumido
Ambipar Environmental Ecoparque S/A	Brasil	Presumido
Ambipar Compliance Solutions S.A.	Brasil	Presumido
Bravo GRC Ltda	Brasil	Presumido
GM&C Soluções em Logística Reversa Ltda	Brasil	Presumido
Braspol Fabricação De Polímeros E Resina Ltda	Brasil	Presumido
Segmento Response		
Ambipar Emergency Response	Ilhas Cayman	Legislação do País
Ambipar Response Chile S.A.	Chile	Legislação do País
Ambipar Peru S.A.C	Peru	Legislação do País
Ambipar Response Training S.A.	Chile	Legislação do País
Ambipar Response Mineros e Integrales S.A.	Chile	Legislação do País
Ambipar Uruguay S.A.	Uruguai	Legislação do País
Ambipar Colômbia S.A.S.	Colômbia	Legislação do País
Ambipar Response Colombia S.A.S.	Colômbia	Legislação do País
Ambipar Response Mexico, Sociedade de Responsabilidad Limitada de Capital Variable	México	Legislação do País
Ambipar Holding USA, INC	EUA	Legislação do País
Ambipar Response Texas, LLC	EUA	Legislação do País
Ambipar Response Alabama, LLC	EUA	Legislação do País
Ambipar Response Florida, LLC	EUA	Legislação do País
Ambipar Response Colorado, Inc	EUA	Legislação do País
Ambipar Response EMS Inc.	EUA	Legislação do País
Ambipar Response Northwest, Inc.	EUA	Legislação do País
Ambipar Response PERS, LLC	EUA	Legislação do País
Ambipar Response Training Center ARTC, Inc	EUA	Legislação do País
Witt O'Brien's LLC	EUA	Legislação do País
Witt O'Brien's Payroll Management LLC	Delaware - EUA	Legislação do País
O'Brien's Response Management, L.L.C.	Delaware - EUA	Legislação do País
Witt O'Brien's Insurance Services, LLC	New Jersey - EUA	Legislação do País
Witt O'Brien's USVI, LLC	U.S. Virgin Islands	Legislação do País
Witt O'Brien's PR LLC	Porto Rico	Legislação do País
Strategic Crisis Advisors LLC	Georgia	Legislação do País
Navigate Communications Pte. Ltd.	Singapura	Legislação do País
Navigate Response (Asia) Pte. Ltd.	Singapura	Legislação do País
Navigate PR Limited	Inglaterra e Gales	Legislação do País
Navigate Response Limited	Inglaterra e Gales	Legislação do País
Ambipar Holdings UK Limited	Reino Unido	Legislação do País
Groco 404 Limited	Reino Unido	Legislação do País
Ambipar Site Service Limited	Reino Unido	Legislação do País
Ambipar Holding Ireland Limited	Irlanda	Legislação do País
Ambipar Response Ireland Limited	Irlanda	Legislação do País
Ambipar Howells Consultancy Limited	Reino Unido	Legislação do País
Ambipar Response Limited (Reino Unido)	Reino Unido	Legislação do País
Ambipar Response Limited (Irlanda)	Irlanda	Legislação do País
Ambipar Holding Canadá, INC	Canadá	Legislação do País
Ambipar Response Industrial Services Canada Inc	Canadá	Legislação do País
Orion Environmental Services Ltd. (OES)	Canadá	Legislação do País
Orion Tank Solutions Ltd. (OTS)	Canadá	Legislação do País
Ambipar Response Industrial Services Canada E Inc	Canadá	Legislação do País
Ambipar Response Industrial Services Canada L Inc.	Canadá	Legislação do País
Ambipar Response Industrial Services Canada G Inc.	Canadá	Legislação do País
1653395 Alberta Ltd ("165 AB")	Canadá	Legislação do País
Bulldog Energy Group	Canadá	Legislação do País
Ambipar Response Emergency Services Canada F Inc.	Canadá	Legislação do País
Ridgeline Canada Inc	Canadá	Legislação do País
DFA Contracting Ltd	Canadá	Legislação do País
Ambipar Response Chile SpA (Inversiones)	Chile	Legislação do País
Ambipar Response Wastewater Control Ltda	Brasil	Presumido
Ambipar Response Geociências Ltda	Brasil	Presumido
Ambipar Response Insurance - Atendimento a Seguros LTDA	Brasil	Presumido
Ambipar Response Marine S/A	Brasil	Presumido
Ambipar Response Maritime Services PDA S.A.	Brasil	Presumido
Ambipar Response Environmental Consulting Offshore S/A	Brasil	Presumido
Fênix Emergências Ambientais Ltda	Brasil	Presumido
Ambipar C-Safety Comércio, Indústria e Serviços Ltda	Brasil	Presumido
Smr Socorro Médico E Resgate Ltda	Brasil	Presumido
Ssmr Saude Ocupacional Ltda. Epp	Brasil	Presumido
SSR Serviços de Segurança e Resgate	Brasil	Presumido
Unidroid Robotica Do Brasil Ltda	Brasil	Presumido
Segmento Outros		
Ambipar Bleu Technologies S/A	Brasil	Presumido
Ambipar Lux S.à.r.l	Luxemburgo	Legislação do país

Notas Explicativas AMBIPAR PARTICIPAÇÕES E EMPREENDIMENTOS S.A.**Notas explicativas às informações contábeis individuais e consolidadas
Trimestre findo em 31 de março de 2024 e 2023
(Em milhares de Reais, exceto quando indicado de outra forma)**

Empresas sobre o regime tributário em outras jurisdições

O Grupo possui empresas sediadas em outras jurisdições em que possuem regimes tributários específicos e alíquotas diferenciadas.

2.18.2. Imposto de Renda e Contribuição Social e diferido

O Imposto de Renda e Contribuição Social diferidos são reconhecidos usando-se o método do passivo sobre as diferenças temporárias decorrentes de diferenças entre as bases fiscais dos ativos e passivos e seus valores contábeis nas demonstrações contábeis. Entretanto, o imposto de renda e contribuição social diferidos não são contabilizados se resultar do reconhecimento inicial de um ativo ou passivo em uma operação que não seja uma combinação de negócios, a qual, na época da transação, não afeta o resultado contábil, nem o lucro tributável (prejuízo fiscal). O imposto de renda e contribuição social diferidos são determinados, usando alíquotas de imposto (e leis fiscais) promulgadas, ou substancialmente promulgadas, na data do balanço, e que devem ser aplicadas quando o respectivo imposto diferido ativo for realizado ou quando o imposto diferido passivo for liquidado.

O imposto de renda e contribuição social diferidos ativo são reconhecidos somente na proporção da probabilidade de que lucro tributável futuro esteja disponível e contra o qual as diferenças temporárias possam ser usadas.

O imposto de renda e contribuição social diferido ativo e passivo são compensados quando há um direito exequível legalmente de compensar os ativos fiscais correntes contra os passivos fiscais correntes e quando os impostos de renda diferidos ativos e passivos se relacionam com os impostos de renda incidentes pela mesma autoridade tributária sobre a entidade tributável ou diferentes entidades tributáveis onde há intenção de liquidar os saldos numa base líquida.

2.19. Benefícios a funcionários**(a) Benefícios de demissão**

A Companhia não tem planos de benefícios de demissão para funcionários.

(b) Participação nos lucros e bônus

O reconhecimento dessa participação é usualmente efetuado quando do encerramento do exercício, momento em que o valor pode ser mensurado de maneira confiável pela Companhia.

Notas Explicativas AMBIPAR PARTICIPAÇÕES E EMPREENDIMENTOS S.A.**Notas explicativas às informações contábeis individuais e consolidadas
Trimestre findo em 31 de março de 2024 e 2023
(Em milhares de Reais, exceto quando indicado de outra forma)**

2.20. Reconhecimento da receita

A receita é apresentada líquida de impostos, devoluções, abatimentos e descontos. O seu reconhecimento está de acordo com o CPC 47 - Receita com contratos de clientes, que estabelece um modelo de cinco etapas para determinar como e em que momento será reconhecida, bem como sua mensuração, desde que as receitas e custos possam ser mensurados com segurança. Além disso, critérios específicos para cada uma das atividades da Companhia devem ser atendidos, conforme descrição a seguir:

a) Prestação de serviços

A Companhia e suas controladas realizam a prestação de serviços que compreendem a cadeia completa de gestão ambiental (*Environment*) e de resposta a emergência que compreende a prevenção, o treinamento e o atendimento a emergência (*Response*).

A receita pela prestação de serviços é reconhecida tendo como base os serviços realizados durante o período até a data do balanço.

b) Receita financeira

A receita financeira é reconhecida conforme o prazo decorrido, usando o método da taxa efetiva de juros.

2.21. Arrendamentos

Todos os arrendamentos são contabilizados pelo reconhecimento de um ativo de direito de uso e um passivo de arrendamento, exceto por:

- Arrendamentos de ativos de baixo valor; e
- Arrendamentos com duração igual ou inferior a 12 meses.

Os passivos de arrendamento são mensurados pelo valor presente dos pagamentos contratuais devidos ao arrendador ao longo do prazo do arrendamento, com a taxa de desconto implícita no contrato, a menos que (como normalmente é o caso) isso não seja facilmente determinável, caso em que a taxa incremental sobre empréstimos da Companhia no início do arrendamento é utilizada. Os pagamentos de arrendamento variável só são incluídos na mensuração do passivo de arrendamento se dependerem de um índice ou taxa. Nesses casos, a mensuração inicial do passivo de arrendamento pressupõe que o elemento variável permanecerá inalterado durante todo o prazo do contrato. Outros pagamentos de arrendamento variável são gastos no período a que se relacionam.

Notas Explicativas AMBIPAR PARTICIPAÇÕES E EMPREENDIMENTOS S.A.**Notas explicativas às informações contábeis individuais e consolidadas
Trimestre findo em 31 de março de 2024 e 2023
(Em milhares de Reais, exceto quando indicado de outra forma)**

As controladas efetuaram a adoção pelo modelo retrospectivo simplificado conforme facultado pela norma. As Notas Explicativas nº 8 (e) e 13 apresentam as novas informações e abertura dos saldos conforme exigido pelo CPC 06 R2/IFRS16.

A taxa de desconto utilizada nas companhias nacionais está entre 7,08% e 8,5% a.a., já as internacionais, a taxa está entre 3,85% e 5% a.a. e corresponde ao custo médio de mercado de endividamento em modalidade de aquisição de ativo, na ocasião.

No reconhecimento inicial, o valor contábil do passivo de arrendamento também inclui:

- Valores a serem pagos sob qualquer garantia de valor residual;
- O preço de exercício de qualquer opção de compra concedida em favor da Companhia e suas controladas, se for razoável avaliar essa opção;
- Quaisquer penalidades a pagar pela rescisão do contrato de arrendamento, se o prazo do contrato tiver sido estimado com base na opção de rescisão sendo exercida.

Os ativos de direito de uso são inicialmente mensurados pelo valor do passivo de arrendamento, reduzidos de quaisquer incentivos recebidos, acrescido por:

- Pagamentos de arrendamento feitos até a data do início do contrato;
- Custos diretos incorridos iniciais; e
- O valor de qualquer provisão reconhecida quando a Companhia e suas controladas são contratualmente obrigados a desmontar, remover ou restaurar o ativo subjacente.

Após a mensuração inicial, os passivos do arrendamento aumentam como resultado dos juros cobrados a uma taxa constante sobre o saldo em aberto e são reduzidos pelos pagamentos do arrendamento efetuados. Os ativos de direito de uso são amortizados pelo método linear pelo prazo remanescente do arrendamento ou pela vida econômica remanescente do ativo se, raramente, for considerado inferior ao prazo do arrendamento.

Quando a Companhia e suas controladas revisam suas estimativas de prazo de qualquer arrendamento (porque, por exemplo, ele reavalia a probabilidade de uma extensão do arrendatário ou opção de rescisão ser exercida), ajustam o valor contábil do passivo de arrendamento para refletir os pagamentos a fazer ao longo do prazo revisado, que são descontados usando uma taxa de desconto revisada. O valor contábil dos passivos do arrendamento é revisado de forma semelhante quando o elemento variável dos pagamentos futuros do arrendamento dependente de uma taxa ou índice é revisado, exceto se a taxa de desconto permanecer inalterada. Em ambos os casos, um ajuste equivalente é feito ao valor contábil do ativo com direito de uso, com o valor contábil revisado sendo amortizado pelo prazo remanescente (revisado) do arrendamento. Se o valor contábil do ativo com direito de uso for ajustado para zero, qualquer redução adicional é reconhecida no resultado.

Notas Explicativas AMBIPAR PARTICIPAÇÕES E EMPREENDIMENTOS S.A.**Notas explicativas às informações contábeis individuais e consolidadas
Trimestre findo em 31 de março de 2024 e 2023
(Em milhares de Reais, exceto quando indicado de outra forma)**

Quando a Companhia e suas controladas renegociam os termos contratuais de um arrendamento com o arrendador, a contabilização depende da natureza da modificação:

- Se a renegociação resultar em um ou mais ativos adicionais sendo alugados por um valor compatível com o preço individual pelos direitos de uso adicionais obtidos, a modificação é contabilizada como um arrendamento separado de acordo com a política acima;
- Em todos os outros casos em que a renegociação aumenta o escopo do arrendamento (seja uma extensão do prazo do arrendamento, ou um ou mais ativos adicionais sendo arrendados), o passivo do arrendamento é reavaliado usando a taxa de desconto aplicável na data da modificação, com o ativo de direito de uso sendo ajustado pelo mesmo valor;
- Se a renegociação resultar em uma redução no escopo do arrendamento, tanto o valor contábil do passivo do arrendamento quanto do ativo de direito de uso, são reduzidos na mesma proporção para refletir a rescisão parcial ou total do arrendamento com qualquer diferença reconhecida no lucro ou prejuízo. O passivo do arrendamento é então ajustado para garantir que seu valor contábil reflita o valor dos pagamentos renegociados ao longo do prazo renegociado, com os pagamentos do arrendamento modificados descontados pela taxa aplicável na data da modificação. O ativo de direito de uso é ajustado pelo mesmo valor.

Para contratos que transmitem o direito a Companhia e suas controladas de usar um ativo identificado e requerem serviços a serem prestados a Companhia e suas controladas pelo arrendador, a Companhia e suas controladas optaram por contabilizar todo o contrato como um arrendamento, ou seja, não aloca qualquer valor de pagamentos contratuais, contabilizando separadamente quaisquer serviços prestados pelo fornecedor como parte do contrato.

2.22. Distribuição de dividendos e juros sobre o capital próprio

A distribuição de dividendos e juros sobre o capital próprio para os acionistas da Companhia é reconhecida como um passivo nas informações contábeis intermediárias individuais e consolidadas ao final do exercício, com base no Estatuto social da Companhia, em contrapartida ao patrimônio líquido.

Qualquer valor acima do mínimo obrigatório somente é provisionado na data em que são aprovados pelos acionistas.

O benefício fiscal dos juros sobre capital próprio é reconhecido na demonstração de resultado.

Notas Explicativas AMBIPAR PARTICIPAÇÕES E EMPREENDIMENTOS S.A.**Notas explicativas às informações contábeis individuais e consolidadas
Trimestre findo em 31 de março de 2024 e 2023
(Em milhares de Reais, exceto quando indicado de outra forma)**

2.23. Ajuste a valor presente

Os elementos integrantes do ativo e do passivo decorrentes de operações de longo prazo, ou de curto prazo, quando houver efeitos relevantes, são ajustados a valor presente com base em taxas de desconto que reflitam as melhores avaliações atuais do mercado quanto ao valor do dinheiro no tempo e os riscos específicos do ativo e do passivo.

2.24. Combinações de negócios

De acordo com o CPC 15 (R1)/IFRS 3 - Combinações de Negócios, as aquisições de negócios são contabilizadas pelo método de aquisição. A contrapartida transferida em uma combinação de negócios é mensurada pelo valor justo, que é calculado pela soma dos valores justos dos ativos transferidos, dos passivos incorridos na data de aquisição para os antigos controladores da adquirida e das participações emitidas em troca do controle da adquirida. Os custos relacionados à aquisição são geralmente reconhecidos no resultado, quando incorridos.

O ágio é mensurado como o excesso da soma da contrapartida transferida, do valor das participações não controladoras na adquirida e do valor justo da participação do adquirente anteriormente detida na adquirida (se houver) sobre os valores líquidos na data de aquisição dos ativos adquiridos e passivos assumidos identificáveis.

Se, após a avaliação, os valores líquidos dos ativos adquiridos e passivos assumidos identificáveis na data de aquisição forem superiores à soma da contrapartida transferida, do valor das participações não controladoras na adquirida e do valor justo da participação do adquirente anteriormente detida na adquirida, o excesso é reconhecido imediatamente no resultado como ganho.

Se a contabilização inicial de uma combinação de negócios estiver incompleta no encerramento do exercício no qual essa combinação ocorreu, é feito o registro dos valores provisórios dos itens cuja contabilização estiver incompleta. Esses valores provisórios são ajustados durante o período de mensuração (que não poderá ser superior a um ano a partir da data de aquisição), ou ativos e passivos adicionais são reconhecidos para refletir as novas informações obtidas relacionadas a fatos e circunstâncias existentes na data de aquisição que, se conhecidos, teriam afetado os valores reconhecidos naquela data.

Ágio com expectativa de rentabilidade futura

A Administração considera que a maioria das aquisições realizadas pelo Grupo Ambipar tem como propósito o incremento de posicionamento de mercado e presença geográfica.

Notas Explicativas AMBIPAR PARTICIPAÇÕES E EMPREENDIMENTOS S.A.**Notas explicativas às informações contábeis individuais e consolidadas
Trimestre findo em 31 de março de 2024 e 2023
(Em milhares de Reais, exceto quando indicado de outra forma)**

Carteira de clientes

O Grupo Ambipar considera que a carteira de clientes não consiste em um ativo relevante nas aquisições, em alguns casos, pois os negócios adquiridos não possuem contratos de longo prazo suficientes para corroborar uma recorrência nos serviços suficiente e estendida para os próximos anos, e que possam ser considerados como um benefício que o Grupo Ambipar terá com essa aquisição. A maioria das relações e acordos existentes com os clientes referem-se a atendimentos regionais nos locais de atuação dos negócios adquiridos. Alinhado com o racional também comentado abaixo, a respeito de “Marcas”, a maioria das aquisições são de pequenas empresas locais e com capacidades limitadas de reter clientes. A capacidade é implementada a partir do controle adquirido pelo Grupo Ambipar, com aplicação de melhoria de processos e técnicas aprimoradas.

A maior motivação para a aquisição do Grupo Ambipar é de incrementar participação de mercado em diferentes áreas geográficas. Em todas as aquisições se verifica a identificação de ágio com expectativa de rentabilidade futura. O Grupo Ambipar entende que o ágio com expectativa de rentabilidade futura, mencionado acima, é decorrente da expectativa de benefícios futuros com o incremento de extensão de participação de mercado, inclusive em novos territórios, motivadas pelas aquisições.

Força de trabalho

O Grupo Ambipar não identifica um ativo intangível relacionado a força de trabalho, baseado em qualificação do pessoal do negócio adquirido, pois não se verifica diferencial de mercado ou alguma vantagem competitiva. A equipe dos negócios adquiridos não possui um treinamento especializado e adicional que poderia contribuir para a negociação. Também, há índices de rotatividade de pessoal que não promovem um diferencial significativo a ser analisado nas aquisições realizadas. Mesmo que existisse, esse assunto estaria alocado em ágio com expectativa de rentabilidade futura, conforme o CPC 15R1/IFRS 3R.

Marca

Nenhum ativo relacionado a marca é identificado nas transações realizadas de aquisição de negócios, visto que não há uma relevante divulgação regional da marca existente dos negócios, quando do momento da aquisição, que sejam expressivas ao ponto de colaborar com contribuição de um valor a ser alocado como um potencial ativo intangível.

Notas Explicativas AMBIPAR PARTICIPAÇÕES E EMPREENDIMENTOS S.A.**Notas explicativas às informações contábeis individuais e consolidadas
Trimestre findo em 31 de março de 2024 e 2023
(Em milhares de Reais, exceto quando indicado de outra forma)**

Adicionalmente, o Grupo Ambipar tem a prática de alterar em todos os negócios adquiridos a marca regional e incluir a marca do Grupo Ambipar, divulgando como sendo uma nova aquisição do Grupo Ambipar na região e com a amplitude dos seus negócios, de forma a colaborar para o uso da força da marca do Grupo Ambipar, reconhecida pelo mercado e colaborar comercialmente com a evolução dos negócios locais.

2.25. Apresentação de relatório por segmento

As informações por segmento de negócios são apresentadas de modo consistente com o processo decisório do principal tomador de decisões operacionais. O principal tomador de decisões operacionais, responsável pela alocação de recursos e pela avaliação de desempenho dos segmentos operacionais é a Administração da Companhia, responsável pela tomada das decisões estratégicas.

2.26. Lucro por ação - básico e diluído

A Companhia efetua os cálculos do lucro por ação básico utilizando o número médio ponderado de ações preferenciais e ordinárias totais em circulação, durante o período correspondente ao resultado conforme pronunciamento contábil CPC 41/IAS 33.

2.27. Demonstração do valor adicionado - informação suplementar às IFRS

A demonstração do valor adicionado está sendo preparada e divulgada, consistentemente com o pronunciamento técnico CPC 09, em atendimento a legislação societária brasileira para companhias de capital aberto e regulados pela Comissão de Valores Mobiliários, não requerida pelas IFRS, portanto, divulgada como informação suplementar a essas demonstrações contábeis, individuais e consolidadas.

2.28. Despesas antecipadas

São basicamente desembolsos realizados antecipadamente, que incorrerão ao resultado tão logo as despesas sejam efetivamente realizadas, significativamente representadas por despesas com marketing e publicidade do Grupo.

2.29. *Earn-out*

O *Earn-out* está relacionado ao caso de atingimento de determinados objetivos nas transações de fusões e aquisições, no qual uma parte do preço de compra é diferida e baseada no desempenho futuro da empresa.

Notas Explicativas AMBIPAR PARTICIPAÇÕES E EMPREENDIMENTOS S.A.

Notas explicativas às informações contábeis individuais e consolidadas Trimestre findo em 31 de março de 2024 e 2023 (Em milhares de Reais, exceto quando indicado de outra forma)

Tais operações estão no escopo da IAS 32/IFRS 9 e são classificadas como instrumentos financeiros derivativo ativo e passivo. Nas demonstrações contábeis consolidadas, o impacto é neutro. A mensuração subsequente do valor justo é reconhecida na conta de transação de capital no patrimônio líquido da Companhia. O valor justo do *Earn-out* é calculado de acordo com um modelo de simulação de Monte Carlo a cada data de mensuração.

3. Gestão de risco financeiro

A Companhia e suas controladas participam de operações envolvendo instrumentos financeiros com o objetivo de financiar suas atividades ou aplicar seus recursos financeiros disponíveis.

A Administração desses riscos é realizada por meio de definição de estratégias conservadoras, visando à liquidez, rentabilidade e segurança. A política de controle consiste no acompanhamento permanente das taxas contratadas versus as vigentes no mercado.

No trimestre findo em 31 de março de 2024 não foram realizadas operações envolvendo instrumentos financeiros derivativos com finalidade especulativa e instrumentos financeiros compostos com derivativos embutidos.

Os instrumentos financeiros somente são reconhecidos a partir da data em que a Companhia se torna parte das disposições contratuais. Quando reconhecidos, são inicialmente registrados ao seu valor justo, acrescido dos custos de transação que sejam diretamente atribuíveis à sua aquisição ou emissão (quando aplicável). Sua mensuração subsequente ocorre a cada data de balanço, de acordo com as regras estabelecidas para cada tipo de classificação de ativos e passivos financeiros.

3.1. Fatores de risco financeiro

As atividades da Companhia a expõe a diversos riscos financeiros: risco de mercado (incluindo risco de taxa de juros de valor justo, risco de taxa de juros de fluxo de caixa), risco de preço, risco de crédito e risco de liquidez. O programa de gestão de risco da Companhia se concentra na imprevisibilidade dos mercados financeiros e busca minimizar potenciais efeitos adversos no desempenho financeiro da Companhia.

A gestão de risco é realizada pela alta Administração da Companhia, segundo as políticas aprovadas pelos acionistas. A alta Administração da Companhia identifica, avalia e protege a Companhia contra eventuais riscos financeiros.

Notas Explicativas AMBIPAR PARTICIPAÇÕES E EMPREENDIMENTOS S.A.**Notas explicativas às informações contábeis individuais e consolidadas
Trimestre findo em 31 de março de 2024 e 2023
(Em milhares de Reais, exceto quando indicado de outra forma)****(a) Risco de mercado****(i) Risco de taxa de juros**

O risco de taxa de juros decorre da parcela da dívida referenciada à Taxa de Juros de Longo Prazo - TJLP e aplicações financeiras referenciadas ao CDI, que podem afetar as receitas ou despesas financeiras caso ocorra um movimento desfavorável nas taxas de juros ou na inflação. Os empréstimos emitidos às taxas variáveis expõem a Companhia ao risco de taxa de juros de fluxo de caixa.

Os empréstimos emitidos às taxas fixas expõem a Companhia e suas controladas ao risco de valor justo associado à taxa de juros. Considerando que parte substancial dos empréstimos da Companhia e suas controladas está atrelada às taxas prefixadas, a Administração entende que o risco de mudanças significativas no resultado e nos fluxos de caixa é baixo.

A Companhia definiu 3 cenários (provável, possível e remoto) a serem simulados. No provável foram definidas pela Administração as taxas divulgadas pela BM&F, e o cenário possível e o remoto, uma deterioração de 25% e 50%, respectivamente, nas variáveis. A base de cálculo utilizada é o valor apresentado nas notas explicativas caixa e equivalentes de caixa, empréstimos e arrendamento financeiro:

31.03.2024

	Cenários (Controladora)			
	Base	Provável	Possível	Remoto
Risco com indexadores				
CDI - Aplicações financeiras - liquidez imediata	369.947	39.769	49.711	59.654
CDI - Aplicações financeiras	366.010	39.346	49.183	59.019
CDI - Empréstimos e financiamentos	(51.972)	(5.587)	(6.984)	(8.381)
CDI - Debêntures	(1.282.212)	(137.838)	(172.298)	(206.757)
Exposição líquida	(598.227)	(64.310)	(80.388)	(96.465)

	Cenários (Consolidado)			
	Base	Provável	Possível	Remoto
Risco com indexadores				
CDI - Aplicações financeiras - liquidez imediata	2.488.519	267.516	334.395	401.274
CDI - Aplicações financeiras	366.010	39.346	49.183	59.019
CDI - Empréstimos e financiamentos	(5.547.573)	(596.364)	(745.455)	(894.546)
CDI - Debêntures	(2.514.381)	(270.296)	(337.870)	(405.444)
Exposição líquida	(5.207.425)	(559.798)	(699.747)	(839.697)

Notas Explicativas AMBIPAR PARTICIPAÇÕES E EMPREENDIMENTOS S.A.**Notas explicativas às informações contábeis individuais e consolidadas
Trimestre findo em 31 de março de 2024 e 2023
(Em milhares de Reais, exceto quando indicado de outra forma)****31.12.2023**

	Cenários (Controladora)			
	Base	Provável	Possível	Remoto
Risco com indexadores				
CDI - Aplicações financeiras - liquidez imediata	653.626	76.147	95.184	114.221
CDI - Aplicações financeiras	32.567	3.794	4.743	5.691
CDI - Empréstimos e financiamentos	(347.580)	(40.493)	(50.616)	(60.740)
CDI - Debêntures	(2.879.455)	(335.457)	(419.321)	(503.186)
Exposição líquida	(2.540.842)	(296.009)	(370.010)	(444.014)

	Cenários (Consolidado)			
	Base	Provável	Possível	Remoto
Risco com indexadores				
CDI - Aplicações financeiras - liquidez imediata	2.356.074	274.483	343.104	411.725
CDI - Aplicações financeiras	190.251	22.164	27.705	33.246
CDI - Empréstimos e financiamentos	(2.188.210)	(254.926)	(318.658)	(382.389)
CDI - Debêntures	(4.947.542)	(576.389)	(720.486)	(864.584)
Exposição líquida	(4.589.427)	(534.668)	(668.335)	(802.002)

Devido à natureza, complexidade e isolamento de uma única variável, as estimativas apresentadas podem não representar fielmente o valor da perda, caso a variável em questão tenha a deterioração apresentada. O cálculo foi efetuado para um cenário de ganho/perda no período de um mês.

(ii) Risco de taxas de câmbio

O risco associado decorre da possibilidade de a Companhia e suas controladas virem a incorrer em perdas por causa de flutuações nas taxas de câmbio, que reduzam valores nominais faturados ou aumentem valores captados no mercado. A Administração monitora, periodicamente, a exposição líquida de ativos e passivos em moeda estrangeira.

A controlada indireta Environmental possui empréstimo junto ao Banco Bocom BBM S.A. Nassau Branch no valor de USD 10.030, para esta operação temos contratado o instrumento de SWAP, considerando taxa, montante e prazo, trocando a exposição cambial para a variação da taxa prefixada.

A controlada indireta Environmental ESG possui empréstimo junto ao Banco Santander (Brasil) S.A. no valor de USD 111.863, para esta operação temos contratado o instrumento de SWAP, considerando taxa, montante e prazo, trocando a exposição cambial para a variação da taxa prefixada.

A Companhia celebrou o contrato de empréstimo junto ao Banco ABC S.A. - Cayman Islands Branch no valor de USD 6.193, para esta operação temos contratado o instrumento de SWAP de Fluxo de Caixa, considerando taxa, montante e prazo, trocando a exposição cambial para a variação da taxa prefixada.

Notas Explicativas AMBIPAR PARTICIPAÇÕES E EMPREENDIMENTOS S.A.**Notas explicativas às informações contábeis individuais e consolidadas
Trimestre findo em 31 de março de 2024 e 2023
(Em milhares de Reais, exceto quando indicado de outra forma)**

A controlada Holding Ambipar Environment Latam, possui empréstimo junto ao banco Scotiabank Chile, no valor de USD 1.988, para esta operação temos contratado o instrumento de SWAP considerando taxa, montante e prazo, trocando a exposição a taxa de 9,4% a.a. por SOFR+3,09%.

A controlada Ambipar Environment Chile Ltda, possui empréstimo junto ao banco Scotiabank Chile, no valor de USD 1.162, para esta operação temos contratado o instrumento de SWAP considerando taxa, montante e prazo, trocando a exposição a taxa de 10,18% a.a. por SOFR+2,05%.

A controlada indireta GM&C Soluções em Logística Reversa Ltda possui empréstimo junto ao Banco do Brasil S.A, no valor de EUR 567. Para esta operação não possuímos contrato de SWAP de Fluxo de Caixa. Trata-se de uma operação a qual a GM&C já possuía, e conseqüentemente com sua aquisição em outubro de 2023 pela ESG Environmental passou a compor o risco de câmbio do segmento.

A controlada Ambipar Environment Nordeste Ltda, possui empréstimo junto ao Banco Bocom BBM S.A. Nassau Branch, no valor de USD 3.612, para esta operação temos contratado o instrumento de SWAP, considerando taxa, montante e prazo, trocando a exposição cambial para a variação da taxa prefixada.

A controlada Ambipar Response Environmental Services Ltda, possui empréstimo junto ao Banco Bocom BBM S.A. Nassau Branch, no valor de USD 6.012, para esta operação temos contratado o instrumento de SWAP, considerando taxa, montante e prazo, trocando a exposição cambial para a variação da taxa prefixada.

Em 6 de fevereiro de 2024, por meio de sua subsidiária Ambipar Lux S.À R.L., a Companhia emitiu títulos de dívida no mercado internacional, Green Notes, com vencimento em 2031 no valor de US\$750.000.000,00 (setecentos e cinquenta milhões de dólares estadunidenses), vencimento em fevereiro de 2031 e juros de 9,875% (nove inteiros e oitocentos e setenta e cinco milésimos por cento) ao ano, pagos semestralmente. Esta dívida está protegida por swaps cambiais e de taxas de juros.

Hedge accounting

A operação de hedge da Companhia e suas controladas tem como objetivo proteger fluxos de caixas referenciados em dólares americanos advindo do empréstimo em moeda estrangeira (conforme Nota Explicativa nº 10.2) uma vez que praticamente toda a operação da Companhia está referenciada à moeda local.

Notas Explicativas AMBIPAR PARTICIPAÇÕES E EMPREENDIMENTOS S.A.**Notas explicativas às informações contábeis individuais e consolidadas
Trimestre findo em 31 de março de 2024 e 2023
(Em milhares de Reais, exceto quando indicado de outra forma)**

Deste modo, a transação enquadra-se na classificação de hedge de fluxo de caixa aplicando-se a contabilização conforme CPC 48 - Instrumentos financeiros.

O objetivo do *hedge accounting* (assim entendido como a política de contabilização do hedge adotado) é de afetar o resultado da Companhia apenas pelas taxas de juros locais às quais ela está exposta, considerando apenas o efeito líquido do hedge contratado.

Os efeitos operacionais e contábeis dessa adoção são os seguintes:

Notas Explicativas AMBIPAR PARTICIPAÇÕES E EMPREENDIMENTOS S.A.

Notas explicativas às informações contábeis individuais e consolidadas
Trimestre findo em 31 de março de 2024 e 2023
(Em milhares de Reais, exceto quando indicado de outra forma)

Hedge risco de câmbio	Objetos	Indexador de proteção	Vencimento	Nocional	Valor contábil		Ajuste de valor justo		Resultado Ganho (perda) de ajuste a valor justo	
					31.03.2024	31.12.2023	31.03.2024	31.12.2023	31.03.2024	31.12.2023
	Emprestimo - 56907/00223	VC + 8,74%	31/05/2024	11.744	11.860	23.746	11.860	23.746	-	-
	Emprestimo - 56907/00123	VC + 8,74%	31/05/2024	756	764	1.529	764	1.529	-	-
	Emprestimo - Santander	VC + 8,37%	21/03/2028	590.000	558.613	577.197	595.496	618.156	36.883	40.959
	Emprestimo - 58023/00124	SOFR + 3,94%	29/04/2024	15.000	15.000	-	15.000	-	-	-
	Emprestimo - Scotiabank Chile	SOFR + SPREAD 3,09%	29/03/2030	8.029	8.285	11.193	8.480	11.403	220	222
	Emprestimo - Scotiabank Chile	SOFR + SPREAD 2,05%	29/08/2025	5.098	3.714	4.784	3.716	4.786	2	2
	Emprestimo - 58007/00124	SOFR + 3,80%	07/02/2025	30.000	30.240	-	30.240	-	-	-
	Emprestimo - 13254023	VC + 10,88%	27/05/2024	30.000	31.079	29.388	31.427	29.961	348	573
	Empréstimo - Green Bonds	VC + 9,875%	06/02/2031	3.735.400	3.772.153	-	3.956.563	-	184.409	-
	Total			4.426.027	4.431.708	647.837	4.653.546	689.581	221.862	41.756
	Instrumento Derivativo	Taxa contratada								
	Swap de câmbio e Juros	CDI + 2,60%		(11.744)	(11.823)	(22.971)	(11.859)	(23.036)	(36)	(65)
	Swap de câmbio e Juros	CDI + 2,60%		(756)	(762)	(1.479)	(764)	(1.483)	(2)	(4)
	Swap de câmbio e Juros	CDI + 2,10		(590.000)	(591.430)	(659.072)	(624.731)	(694.960)	(33.301)	(35.888)
	Swap de câmbio e Juros	CDI + 3,00%		(15.000)	(15.008)	-	(15.078)	-	(70)	-
	Swap de câmbio e Juros	CLP + 9,40%		(8.029)	(9.872)	(10.843)	(10.067)	(11.053)	(220)	(223)
	Swap de câmbio e Juros	CLP + 10,18%		(5.098)	(4.048)	(4.839)	(4.342)	(4.882)	(3)	(3)
	Swap de câmbio e Juros	CDI + 3,00%		(30.000)	(30.133)	-	(30.196)	-	(63)	-
	Swap de câmbio e Juros	CDI + 2,50%		(30.000)	(31.367)	(30.377)	(31.497)	(30.691)	(130)	(314)
	Swap de câmbio e Juros	CDI + 1,68% e 1,69%		(3.735.400)	(3.769.333)	-	(4.016.438)	-	(247.104)	-
	Total			(4.426.027)	(4.463.776)	(729.581)	(4.744.972)	(766.105)	(280.929)	(36.497)
	Total Líquido			-	(32.068)	(81.744)	(91.426)	(76.524)	(59.067)	5.259

De acordo com as práticas contábeis aplicáveis, o ajuste ao valor justo apurado, para o instrumento financeiro, foi negativo de R\$ 59.067 (R\$ 38.984, líquido do efeito fiscal) e encontra-se registrado no resultado financeiro.

Notas Explicativas AMBIPAR PARTICIPAÇÕES E EMPREENDIMENTOS S.A.**Notas explicativas às informações contábeis individuais e consolidadas
Trimestre findo em 31 de março de 2024 e 2023
(Em milhares de Reais, exceto quando indicado de outra forma)**

De acordo com as práticas contábeis aplicáveis, não gerou ajuste ao valor justo a apurado para o instrumento financeiro.

Vale destacar que a operação de hedge atual se encontra totalmente vinculada, inclusive contratualmente, ao empréstimo contratado na modalidade 4131, não podendo ser desfeito individualmente.

(iii) Risco de preço de commodities

A Companhia não possui operações cotadas a preço de *commodities*, conseqüentemente, não possui exposição a riscos de preço de *commodities*.

(b) Risco de crédito

O risco de crédito decorre de caixa e equivalentes de caixa, depósitos em bancos e instituições financeiras, bem como de exposições de crédito a clientes. Para bancos e instituições financeiras, são aceitos somente títulos de entidades consideradas de primeira linha.

A área de análise de crédito avalia a qualidade do crédito do cliente, levando em consideração sua posição financeira, experiência passada e outros fatores.

Os limites de riscos individuais são determinados com base em classificações internas ou externas de acordo com os limites determinados pela Administração. A utilização de limites de crédito é monitorada regularmente.

Não foi ultrapassado nenhum limite de crédito durante o período e a Administração não espera nenhuma perda decorrente de inadimplência dessas contrapartes, além da provisão já constituída (nota explicativa nº 5).

(c) Risco de liquidez

A previsão de fluxo de caixa é realizada pela Administração da Companhia. A Administração monitora as previsões contínuas das exigências de liquidez da Companhia para assegurar que ela tenha caixa suficiente para atender às necessidades operacionais. Essa previsão leva em consideração os planos de financiamento da dívida da Companhia, cumprimento de cláusulas, cumprimento das metas internas do quociente do balanço patrimonial e, se aplicável, exigências regulatórias externas ou legais - por exemplo, restrições de moeda.

Notas Explicativas AMBIPAR PARTICIPAÇÕES E EMPREENDIMENTOS S.A.**Notas explicativas às informações contábeis individuais e consolidadas
Trimestre findo em 31 de março de 2024 e 2023
(Em milhares de Reais, exceto quando indicado de outra forma)**

O excesso de caixa mantido pela Companhia, além do saldo exigido para Administração do capital circulante, é investido em contas correntes com incidência de juros, depósitos a prazo e depósitos de curto prazo, escolhendo instrumentos com vencimentos apropriados ou liquidez suficiente para fornecer margem suficiente conforme determinado pelas previsões acima mencionadas. Em 31 de março de 2024, a Companhia mantinha fundos de liquidez investidos de R\$ 3.012.211 (R\$ 2.546.324 em 31 de dezembro de 2023 - consolidado) que se espera gerem prontamente entradas de caixa para administrar o risco de liquidez.

A tabela a seguir analisa os passivos financeiros não derivativos da Companhia e suas controladas, por faixas de vencimento, correspondentes ao período remanescente no balanço patrimonial até a data contratual do vencimento:

	Menos de um ano	Entre um e dois anos	Entre dois e cinco anos	mais de cinco anos	Total
Em 31 de Março de 2024 - Consolidado					
Empréstimos e financiamentos	430.784	614.577	791.173	3.711.039	5.547.573
Debêntures	40.888	978.042	1.495.451	-	2.514.381
Arrendamento	52.708	52.045	26.275	-	131.028
Fornecedores e outras contas a pagar	386.007	129.757	-	-	515.764
	<u>910.387</u>	<u>1.774.421</u>	<u>2.312.899</u>	<u>3.711.039</u>	<u>8.708.746</u>
Em 31 de Dezembro de 2023 - Consolidado					
Empréstimos e financiamentos	468.549	671.954	1.047.707	-	2.188.210
Debêntures	546.545	2.105.868	2.295.129	-	4.947.542
Arrendamento	51.046	57.918	15.157	-	124.121
Fornecedores e outras contas a pagar	357.884	93.462	-	-	451.346
	<u>1.424.024</u>	<u>2.929.202</u>	<u>3.357.993</u>	<u>-</u>	<u>7.711.219</u>

(d) Riscos regulatórios e ambientais

A Companhia e suas controladas estão sujeitas a leis e regulamentos nos países em que opera. A Administração da Companhia estabeleceu políticas e procedimentos ambientais certificados voltados ao cumprimento de leis ambientais.

A Administração conduz análises regulares para identificar riscos ambientais e para garantir que os controles em funcionamento estejam adequados e devidamente certificadas.

Notas Explicativas AMBIPAR PARTICIPAÇÕES E EMPREENDIMENTOS S.A.**Notas explicativas às informações contábeis individuais e consolidadas
Trimestre findo em 31 de março de 2024 e 2023
(Em milhares de Reais, exceto quando indicado de outra forma)****3.2. Gestão de capital**

Os objetivos da Companhia ao administrar seu capital são os de salvaguardar a capacidade de continuidade da Companhia para oferecer retorno aos acionistas e benefícios às outras partes interessadas, além de manter uma estrutura de capital ideal para reduzir esse custo.

Para manter ou ajustar a estrutura do capital, a Companhia pode rever a política de pagamento de dividendos, devolver capital aos acionistas ou, ainda, vender ativos para reduzir, por exemplo, o nível de endividamento.

A Companhia monitora o capital com base no índice de alavancagem financeira. Esse índice corresponde à dívida líquida dividida pelo capital total. A dívida líquida, por sua vez, corresponde ao total de empréstimos e financiamentos (incluindo empréstimos e financiamentos de curto e longo prazos, conforme demonstrado no balanço patrimonial), subtraído do montante de caixa e equivalentes de caixa e aplicação financeira.

O capital total é apurado por meio da soma do patrimônio líquido, conforme demonstrado no balanço patrimonial, com a dívida líquida.

O índice de alavancagem financeira em 31 de março de 2024 e 31 de dezembro de 2023 pode ser assim resumido:

<u>Informações contábeis consolidadas</u>	<u>31.03.2024</u>	<u>31.12.2023</u>
Total dos empréstimos e financiamentos e debêntures	8.061.954	7.135.752
Menos: caixa e equivalentes de caixa e aplicação financeira	<u>(3.421.269)</u>	<u>(2.930.086)</u>
Dívida líquida	4.640.685	4.205.666
Total do patrimônio líquido	<u>2.374.518</u>	<u>2.613.335</u>
Total do capital	7.015.203	6.819.001
Índice de alavancagem financeira	<u>66,2%</u>	<u>61,7%</u>

3.3. Estimativa do valor justo

Pressupõe-se que os saldos das contas a receber de clientes e contas a pagar aos fornecedores pelo valor contábil, menos a perda (*impairment*), estejam próximos de seus valores justos, considerando os prazos de realização e liquidação desses saldos, de 30 a 60 dias.

O valor justo dos passivos financeiros, para fins de divulgação, é estimado mediante o desconto dos fluxos de caixa contratuais futuros pela taxa de juros vigente no mercado, que está disponível para a Companhia para instrumentos financeiros similares. As taxas de juros efetivas nas datas dos balanços são os habituais no mercado e os seus valores justos não diferem significativamente dos saldos nos registros contábeis.

Notas Explicativas AMBIPAR PARTICIPAÇÕES E EMPREENDIMENTOS S.A.**Notas explicativas às informações contábeis individuais e consolidadas
Trimestre findo em 31 de março de 2024 e 2023
(Em milhares de Reais, exceto quando indicado de outra forma)**

As aplicações financeiras, representadas por aplicações em CDI (Nota Explicativa nº 4) e classificadas como custo amortizado, foram avaliadas com base na taxa de remuneração contratada junto a respectiva instituição financeira, considerada como taxa habitual de mercado.

Em aplicação financeira a controlada Ambipar Environmental Solutions - Soluções Ambientais LTDA, possui participação no fundo do projeto Jari, que é avaliado a valor justo por meio do resultado, com base no VCU (Verified Carbon Units) no mercado internacional.

Valor justo é a quantia pela qual um ativo poderia ser trocado, ou um passivo liquidado, entre partes conhecedoras e dispostas a isso em transação sem favorecimento. A hierarquia do valor justo deve ter os seguintes níveis:

- **Nível 1:** preços negociados (sem ajustes) em mercados ativos para ativos idênticos ou passivos;
- **Nível 2:** *inputs* diferentes dos preços negociados em mercados ativos incluídos no Nível 1 que são observáveis para o ativo ou passivo, diretamente (como preços) ou indiretamente (derivados dos preços);
- **Nível 3:** *inputs* para o ativo ou passivo que não são baseados em variáveis observáveis de mercado (*inputs* não observáveis).

3.4. Instrumentos financeiros por categoria

		Controladora	
Categoria		Valor contábil	Valor de mercado
Ativos financeiros			
Caixa e Bancos	Custo amortizado	442	442
Aplicações Financeiras - liquidez imediata	Valor justo por meio do resultado	369.947	369.947
Aplicações Financeiras	Valor justo por meio do resultado	366.010	366.010
Earn-out	Valor justo por meio de resultados abrangentes	5	5
Passivos financeiros			
Empréstimos e arrendamentos	Custo amortizado	51.972	51.972
Debêntures	Custo amortizado	1.282.212	1.282.212
		Consolidado	
Categoria		Valor contábil	Valor de mercado
Ativos financeiros			
Caixa e Bancos	Custo amortizado	409.057	409.057
Aplicações Financeiras - liquidez imediata	Valor justo por meio do resultado	2.488.519	2.488.519
Aplicações Financeiras	Valor justo por meio do resultado	523.693	523.693
Contas a receber	Custo amortizado	1.188.401	1.188.401
Passivos financeiros			
Empréstimos e arrendamentos	Custo amortizado	5.547.573	5.547.573
Debêntures	Custo amortizado	2.514.381	2.514.381
Fornecedores e outras contas a pagar	Custo amortizado	515.764	515.764
Passivo de arrendamento	Custo amortizado	131.028	131.028

Notas Explicativas AMBIPAR PARTICIPAÇÕES E EMPREENDIMENTOS S.A.**Notas explicativas às informações contábeis individuais e consolidadas
Trimestre findo em 31 de março de 2024 e 2023
(Em milhares de Reais, exceto quando indicado de outra forma)**

- (*) O valor justo é mensurado pelo nível 2 da hierarquia do valor justo. A Companhia e suas controladas não possuem nenhuma operação classificada na hierarquia do valor justo níveis 1 e 3.

4. Caixa e equivalentes de caixa e aplicações financeiras

	Controladora		Consolidado	
	31.03.2024	31.12.2023	31.03.2024	31.12.2023
Caixa e Bancos	442	232	409.057	383.762
Aplicações Financeiras - liquidez imediata (a)	369.947	653.626	2.488.519	2.356.074
	<u>370.389</u>	<u>653.858</u>	<u>2.897.576</u>	<u>2.739.836</u>
Aplicações Financeiras (a) (b)	366.010	32.567	523.693	190.250
	<u>366.010</u>	<u>32.567</u>	<u>523.693</u>	<u>190.250</u>
Total de caixa e bancos e aplicações financeiras	736.399	686.425	3.421.269	2.930.086
Circulante	370.389	664.116	3.055.259	2.907.777
Não circulante	366.010	22.309	366.010	22.309

- (a) As aplicações financeiras de liquidez imediata estão representadas principalmente por Certificados de Depósitos Bancários de instituições financeiras de primeira linha, com baixo risco de crédito, cujo rendimento está atrelado à variação do Certificado de Depósito Interbancário (CDI), e possuem liquidez imediata e com vencimento original de até 90 dias, com taxa indexadora que se aproxima de 104% do CDI e IPCA.
- (b) A Companhia possui aplicações de curto prazo com datas de vencimento que variam entre 14/08/2024 a 14/08/2027 a contar do final do período de relatório e estão sujeitas a juros a taxa variável. A Companhia também possui aplicações em fundo de investimento de participações com vencimento de longo. Essas aplicações financeiras não possuem liquidez imediata, basicamente em títulos de renda fixa, cujo rendimento está atrelado à variação do Certificado de Depósito Interbancário (CDI), com taxa indexadora que se aproxima de 104% do CDI, bem como investimentos lastreados a VCU (Verified Carbon Units) no mercado internacional.

5. Contas a receber

	Consolidado	
	31.03.2024	31.12.2023
Duplicatas a receber (*)	1.202.237	1.232.318
Provisão para perdas esperadas - créditos duvidosos	(13.836)	(13.445)
	<u>1.188.401</u>	<u>1.218.873</u>
Circulante (**)	1.180.038	1.212.662
Não circulante	8.363	6.211
	<u>1.188.401</u>	<u>1.218.873</u>

(*) Contém uma provisão de desconto financeiro, previsto para negociações com clientes.

(**) Para o ano de vencimento a Companhia considera como circulante o período de abril de 2024 a março de 2025, e assim por diante para demais anos na segregação do não circulante.

Notas Explicativas AMBIPAR PARTICIPAÇÕES E EMPREENDIMENTOS S.A.**Notas explicativas às informações contábeis individuais e consolidadas
Trimestre findo em 31 de março de 2024 e 2023
(Em milhares de Reais, exceto quando indicado de outra forma)**

Abertura por vencimento dos valores vencidos e a vencer:

	Consolidado	
	31.03.2024	31.12.2023
A vencer	1.049.427	1.149.756
Vencidos até 30 dias	35.774	21.501
Vencidos de 31 a 90 dias	24.622	21.048
Vencidos de 91 a 180 dias	15.689	13.994
Vencidos de 181 a 360 dias	28.655	15.283
Vencidos há mais de 361 dias	48.070	10.736
	<u>1.202.237</u>	<u>1.232.318</u>

Demonstramos, a seguir, a movimentação da provisão para perdas esperadas dos créditos de liquidação duvidosas:

	Consolidado
(=) Saldo em 1 de janeiro de 2023	(11.965)
(-) Acervo Inicial pela compra	(118)
(-) Adições	(2.178)
(+) Variação Cambial	816
(=) Saldo em 31 de dezembro de 2023	(13.445)
(-) Adições	(1.061)
(+) Baixa	286
(+) Variação Cambial	384
(=) Saldo em 31 de março de 2024	(13.836)

A perda esperada de créditos de liquidação duvidosa é estabelecida quando existe uma evidência objetiva de que a Companhia e suas Controladas não serão capazes de cobrar todos os valores devidos de acordo com os prazos originais do contas a receber.

É constituída em montante considerado suficiente pela Administração para fazer frente às prováveis perdas na realização dos créditos com base em: análise de risco de inadimplência de cada cliente, situação financeira do cliente comprometida no mercado, histórico de negociações realizadas, acordos firmados não se cumprirem, principalmente levando em consideração cenários de riscos em que tenha comportamento observável no mercado, e com atenção especial sobre os créditos vencidos de longa data. Com relação aos títulos vencidos a mais de 181 dias, os processos e procedimentos de cobrança e acordos, mesmo que parcelados para recebimento, estão em andamento, cuja probabilidade de êxito é relativamente alta.

Notas Explicativas AMBIPAR PARTICIPAÇÕES E EMPREENDIMENTOS S.A.**Notas explicativas às informações contábeis individuais e consolidadas
Trimestre findo em 31 de março de 2024 e 2023
(Em milhares de Reais, exceto quando indicado de outra forma)****6. Impostos a recuperar**

	Controladora		Consolidado	
	31.03.2024	31.12.2023	31.03.2024	31.12.2023
IRRF a compensar	16.693	11.307	98.514	81.621
INSS retido a recuperar	-	-	22.532	20.261
PIS a recuperar	-	-	2.483	5.106
COFINS a recuperar	-	-	11.205	19.882
ICMS a recuperar	-	-	4.823	9.072
Antecipações de IR/CS	12.954	12.848	47.422	45.410
IVA	-	-	40.609	34.823
Outros impostos a recuperar	-	-	4.785	8.281
	29.647	24.155	232.373	224.456
Circulante (*)	16.693	11.307	210.780	192.241
Não circulante	12.954	12.848	21.593	32.215
	29.647	24.155	232.373	224.456

(*) Para o ano de vencimento a Companhia considera como circulante o período de abril de 2024 a março de 2025, e assim por diante para demais anos na segregação do não circulante.

7. Investimentos em controladas

	Controladora		Consolidado	
	31.03.2024	31.12.2023	31.03.2024	31.12.2023
Investimentos em controladas	1.437.396	1.521.366	-	-
Ágios pagos na aquisição de investimentos por expectativa de rentabilidade futura (Nota 7.4)	104.514	104.513	-	-
	1.541.910	1.625.879	-	-
Perda em investimentos em controladas	(33)	(33)	-	-
	(33)	(33)	-	-

Transação com a HPX

Em 3 março de 2023, a Companhia concluiu a transação com a HPX Corp, de acordo com os termos do Business Combination Agreement firmado em 5 de julho de 2022 pela Companhia, juntamente com suas subsidiárias, Emergência Participações, Ambipar Emergency Response e Ambipar Merger Sub. Como resultado, a Emergência Participações se tornou uma subsidiária integral da Ambipar Emergency Response.

A Ambipar Emergency Response (AMBI) é classificada como foreign private issuer, emerging growth company e non-accelerated filer com ações listadas na Bolsa de Nova York (NYSE American).

A conclusão da Transação envolveu aporte de capital de R\$ 909,8 milhões equivalente a US\$ 174,7 milhões na AMBI, sendo: (i) R\$ 48,1 milhões equivalente a US\$ 9,2 milhões da conta trust da HPX, (ii) R\$ 595,8 milhões equivalente a US\$ 114,5 milhões de investidores privados da estrutura de PIPE (Private Investment in Public Equity), (iii) capitalização de R\$ 263,0 milhões equivalente a US\$ 50,5 milhões de mútuo que a Emergência possuía com a Companhia. Com isso, a Companhia passou a deter 70,8% de participação na AMBI após a conclusão do processo de SPAC.

Notas Explicativas AMBIPAR PARTICIPAÇÕES E EMPREENDIMENTOS S.A.**Notas explicativas às informações contábeis individuais e consolidadas
Trimestre findo em 31 de março de 2024 e 2023
(Em milhares de Reais, exceto quando indicado de outra forma)****Impactos contábeis****a) Despesa de listagem de ações**

A Transação não está no escopo do IFRS 3/CPC 15 - Combinação de Negócios uma vez que a HPX era uma entidade de propósito específico para a aquisição de negócios e não atendia a definição de negócio pela norma, dessa forma sendo contabilizada de acordo com norma IFRS 2/CPC 10 - Pagamento Baseado em Ações. De acordo com esta norma, a AMBI reconheceu uma única vez uma despesa não-caixa de R\$ 100,9 milhões equivalente a US\$ 19,4 milhões como despesa de listagem de ações (*Listing Expenses*), baseada na diferença entre o valor das ações de AMBI emitidas para os acionistas da HPX e o valor justo dos ativos líquidos identificáveis da HPX. Essa despesa representa o custo incorrido implícito para a listagem da AMBI na NYSE American.

	R\$
Custo das ações emitidas para acionistas da HPX (1)	146.741
Valor Justo das ações de Earn-out para Ambipar Holding (2)	(44.240)
Custo ajustado das ações emitidas para acionistas da HPX	102.501
Ativos da HPX	48.083
Passivos da HPX	(49.676)
Ativos líquidos da HPX em 3/3/2023	(1.593)
Despesa de listagem de ações	100.909

- 1) Considerando o valor de US\$9,89 por ação no dia 28/02/23, data da AGE de aprovação da transação e cambio de R\$5,2037.
- 2) Valor justo estimado com base em um modelo de simulação de Monte Carlo

b) Custos da transação

A Companhia incorreu em despesas extraordinárias de R\$18.913 referentes a assessores legais, financeiros e de listagem.

c) Warrants

Antes do Fechamento, a HPX havia emitido 12.650.000 warrants públicas resgatáveis ("Public Warrants") e 7.060.000 warrants privadas resgatáveis ("Private Placement Warrants") dando direito a subscrever uma ação da HPX ao preço de exercício de US\$11,50 por ação. No Fechamento, essas Warrants foram convertidas para o direito de subscrever ações da AMBI ao mesmo preço de exercício. Na mesma data, 3.560.000 warrants privadas foram canceladas, restando em circulação um total de 16.180.000 warrants.

O prazo de exercício desses warrants expira em 3 de março de 2028 (ou seja, cinco anos após a conclusão da Combinação de Negócios) ou antes, mediante resgate ou liquidação de acordo com os termos do Warrant Agreement. Os warrants estão no escopo da IAS 32/IFRS 9 e foram classificadas como Instrumentos financeiros derivativos passivos. A

Notas Explicativas AMBIPAR PARTICIPAÇÕES E EMPREENDIMENTOS S.A.**Notas explicativas às informações contábeis individuais e consolidadas
Trimestre findo em 31 de março de 2024 e 2023
(Em milhares de Reais, exceto quando indicado de outra forma)**

mensuração do valor justo vem sendo reconhecida na conta de despesa/receita financeira da Companhia. As Warrants são listadas e negociadas na NYSE sob o símbolo AMBI.WS, sendo assim, seu valor justo é derivado diretamente dos preços de mercado observáveis.

d) Earn-out

Como parte da Transação, a Companhia tem direito a 11.000.000 ações adicionais da AMBI, a serem emitidas em 2 tranches de 5.500.000 cada em caso de atingimento de determinados objetivos (“Earn-out”). A primeira tranche será outorgada caso a cotação de AMBI supere US\$17,0 por ação durante quaisquer 20 pregões dentre 30 pregões consecutivos. A segunda tranche será outorgada caso a cotação de AMBI supere US\$20,0 por ação durante quaisquer 20 pregões dentre 30 pregões consecutivos. Caso esses objetivos não sejam atingidos até 3 de março de 2026, o Earn-out não outorgado será cancelado.

O *Earn-out* está no escopo da IAS 32/IFRS 9 e foi classificado como Instrumento financeiro derivativo passivo da AMBI e como Instrumento financeiro ativo da Companhia. Nas demonstrações contábeis consolidadas, o impacto é neutro. A mensuração subsequente do valor justo vem sendo reconhecida na conta de transação de capital no patrimônio líquido da Companhia. O valor justo do *Earn-out* é calculado de acordo com um modelo de simulação de Monte Carlo a cada data de mensuração, usando uma volatilidade de 21,3%.

Notas Explicativas AMBIPAR PARTICIPAÇÕES E EMPREENDIMENTOS S.A.**Notas explicativas às informações contábeis individuais e consolidadas
Trimestre findo em 31 de março de 2024 e 2023
(Em milhares de Reais, exceto quando indicado de outra forma)****7.1. Combinações de negócios**

A seguir, temos o cronograma de pagamento das obrigações por conta de aquisição de investimento em 31 de março de 2024:

Ano de vencimento (*)	Controladora	Consolidado
2024 (9 meses)	3.000	119.477
2025 (3 meses)	-	130.392
2025 (9 meses)	-	92.325
2026	-	82.412
2027	-	21.016
2028	-	338
	3.000	445.960
Passivo Circulante (*)	3.000	249.869
Passivo Não Circulante	-	196.091

(*) A Companhia considera como passivo circulante o período de abril de 2024 a março de 2025.

7.2. Informações das controladas

Os patrimônios líquidos das investidas são apresentados a seguir:

Controladora

	Segmento	Patrimônio líquido em 31.03.2024	Percentual (%) em 31.03.2024	Controladora		Consolidado
				Investimento	Provisão para perdas com investimentos	Participação de não controladores
Controladas Diretas e Empreendimento Controlado em Conjunto (joint venture)						
Environmental ESG	Environment	503.072	100	503.072	-	-
Ambipar Emergency Response	Response	1.093.962	70,8	774.525	-	319.437
Ambipar Bank	Outros	6.246	100	6.246	-	-
Bleu	Outros	21.301	50	10.651	-	10.650
Financial	Outros	651	100	651	-	-
Universo	Outros	120	100	120	-	-
Incorporações	Outros	(33)	100	-	(33)	-
Descarbonization	Outros	191	100	191	-	-
Ambipar Lux	Outros	141.940	100	141.940	-	-
				1.437.396	(33)	330.087

Notas Explicativas AMBIPAR PARTICIPAÇÕES E EMPREENDIMENTOS S.A.

Notas explicativas às informações contábeis individuais e consolidadas
Trimestre findo em 31 de março de 2024 e 2023
(Em milhares de Reais, exceto quando indicado de outra forma)

7.3. Movimentação dos investimentos em controladas

	Saldo em 31.12.2023				Transação de Capital	Equivalência patrimonial	Saldo em 31.03.2024	
	Investimento	Provisão para perdas com investimentos	Variação cambial de investimentos no exterior	Outros			Investimento	Provisão para perdas com investimentos
Controladas:								
Enviromental ESG	569.930	-	(54.637)	-	(51)	(12.170)	503.072	-
Ambipar Emergency Response	759.727	-	5.041	-	4.905	4.852	774.525	-
Ambipar Bank	4.914	-	-	-	-	1.332	6.246	-
Bleu	10.613	-	-	-	-	38	10.651	-
Financial	486	-	-	-	-	165	651	-
Universo	188	-	-	-	-	(68)	120	-
Incorporações	-	(33)	-	-	-	-	-	(33)
Decarbonization	198	-	-	-	-	(7)	191	-
Ambipar Lux	175.310	-	5.261	(33)	-	(38.598)	141.940	-
	<u>1.521.366</u>	<u>(33)</u>	<u>(44.335)</u>	<u>(33)</u>	<u>4.854</u>	<u>(44.456)</u>	<u>1.437.396</u>	<u>(33)</u>

	Saldo em 31.12.2022						Saldo em 31.12.2023						
	Investimento	Provisão para perdas com investimentos	Empreendimento Controlado em Conjunto (joint venture)	Transferência investimentos	Variação cambial de investimentos no exterior	Aporte de Capital	Outros	Transação de Capital	Dividendos propostos	Equivalência patrimonial	Investimento	Provisão para perdas com investimentos	Empreendimento Controlado em Conjunto (joint venture)
Controladas:													
Enviromental ESG	474.756	-	-	-	(110.082)	-	(327)	25.167	(56.195)	236.611	569.930	-	-
Ambipar Emergency Response a)	-	-	-	635.878	(82.811)	-	2.063	248.830	-	(44.233)	759.727	-	-
Emergência Participações a)	365.354	-	-	(635.878)	(8.235)	263.004	55	2.412	-	13.288	-	-	-
Ambipar Bank	2.610	-	-	-	-	-	-	-	(716)	3.020	4.914	-	-
Bleu	10.473	-	-	-	-	-	-	-	(70)	210	10.613	-	-
Financial	106	-	-	-	-	-	-	-	(127)	507	486	-	-
Universo	366	-	-	-	-	-	-	-	-	(178)	188	-	-
Ambify c)	214	-	-	(10)	-	-	-	-	-	(204)	-	-	-
Incorporações	-	(42)	-	-	-	-	-	-	-	9	-	(33)	-
Decarbonization	10	-	-	-	-	-	-	-	-	188	198	-	-
Ambipar Lux d)	-	-	-	-	(4.127)	62	-	-	-	179.375	175.310	-	-
	<u>853.889</u>	<u>(42)</u>	<u>-</u>	<u>(10)</u>	<u>(205.255)</u>	<u>263.066</u>	<u>1.791</u>	<u>276.409</u>	<u>(57.108)</u>	<u>388.593</u>	<u>1.521.366</u>	<u>(33)</u>	<u>-</u>
Empreendimento Controlado em Conjunto (joint venture):													
O'Brien's do Brasil b)	-	-	7.620	-	-	-	(7.620)	-	-	-	-	-	-
	<u>-</u>	<u>-</u>	<u>7.620</u>	<u>-</u>	<u>-</u>	<u>-</u>	<u>(7.620)</u>	<u>-</u>	<u>-</u>	<u>-</u>	<u>-</u>	<u>-</u>	<u>-</u>

Notas Explicativas AMBIPAR PARTICIPAÇÕES E EMPREENDIMENTOS S.A.**Notas explicativas às informações contábeis individuais e consolidadas
Trimestre findo em 31 de março de 2024 e 2023
(Em milhares de Reais, exceto quando indicado de outra forma)**

- (a) Refere-se a transação realizada com a HPX no dia 3 março de 2023, conforme mencionado na nota nº 7;
- (b) Em 17 de janeiro de 2023, houve o comunicado de encerramento da joint venture O'Brien's do Brasil, este acordo teve como objetivo evitar a sobreposição de atividades e operações entre a Ambipar Response S.A. ("Ambipar Response") e a OceanPact;
- (c) Em 30 de maio de 2023, a Companhia transferiu as 25.000 quotas que detinha sobre a Ambify Ltda para a controlada indireta Ambipar Environmental Solutions - Soluções Ambientais Ltda. O investimento foi transferido a título oneroso e classificado como partes relacionadas; e
- (d) Em 20 de julho de 2023, a Companhia adquiriu 12.000 quotas da sociedade Corkrys Theta S.à.r.l (atualmente denominada Ambipar Lux S.à.r.l.). Na mesma data, realizou a conversão do capital social de doze mil euros (EUR 12.000) para doze mil oitocentos e quarenta e dois e quarenta centavos de dólares dos Estados Unidos (USD 12.842,40) à taxa de câmbio de 1,0702 USD por EUR 1 (sendo a taxa de câmbio publicada no site do Banco Central Europeu em 20 de setembro de 2023).

7.4. Composição dos ágios com expectativa de rentabilidade futura

	Controladora		Consolidado	
	31.03.2024	31.12.2023	31.03.2024	31.12.2023
Composição do ágio:				
Environmental Participações	-	-	1.692.846	1.710.185
Response	-	-	1.540.719	1.532.609
Outros	104.514	104.513	104.514	104.513
	<u>104.514</u>	<u>104.513</u>	<u>3.338.079</u>	<u>3.347.307</u>

Conforme Interpretação Técnica ICPC 09 - Demonstrações Contábeis Individuais, Demonstrações Separadas, Demonstrações Consolidadas e Aplicação do Método de Equivalência Patrimonial, no balanço consolidado o ágio com expectativa de rentabilidade futura fica registrado no subgrupo do Ativo Intangível por se referir à expectativa de rentabilidade da controlada adquirida, cujos ativos e passivos estão consolidados na Controladora. Já no balanço individual da Controladora, esse ágio fica no seu subgrupo de Investimentos, do mesmo grupo de Ativos Não Circulantes, porque, para a investidora, faz parte do seu investimento na aquisição das controladas.

O ágio decorrente da aquisição de controladas relativas (indiretas) fica registrado no investimento direto na Controladora e segregado no Consolidado, como os demais ágios mencionados acima, na rubrica de Ativo Intangível.

Demonstramos, a seguir, a movimentação dos ágios:

Notas Explicativas AMBIPAR PARTICIPAÇÕES E EMPREENDIMENTOS S.A.**Notas explicativas às informações contábeis individuais e consolidadas
Trimestre findo em 31 de março de 2024 e 2023
(Em milhares de Reais, exceto quando indicado de outra forma)**

	Consolidado
Saldo em 01 de janeiro de 2023	2.565.969
Variação cambial	(66.498)
Aquisições Environment	388.705
Aquisições Response	382.281
Aquisições Outros	73
Acervo inicial pela compra	15.662
Baixa	(15.662)
Ajuste de preço inicial - Environment*	71.674
Ajuste de preço inicial - Response*	5.103
Saldo em 31 de dezembro de 2023	3.347.307
Variação cambial	(202)
Aquisições Outros	5.173
Ajuste due diligence Response*	(19.723)
Ajuste due diligence Environment*	4.881
Ajuste de preço inicial - Environment*	643
Saldo em 31 de março de 2024	3.338.079

(*) Dentro do período de um ano, pós aquisição de controle, foram realizadas avaliações de ajustes de saldos iniciais das empresas adquiridas nas divisões de negócios Environment, Response e Outros;

Teste de intangível para verificação de *Impairment*:

O ágio é um ativo que possui vida útil indefinida e deve ser testado anualmente ou sempre que existirem indícios de eventual perda de valor. Os ativos e passivos são agrupados em UGCs (Unidades geradoras de caixa) a fins de teste de *impairment*.

Qualquer perda por *impairment* é registrada de imediato como perda na demonstração dos resultados e não é suscetível de reversão posterior.

Conforme requerido pelas práticas contábeis adotadas no Brasil e normas internacionais (IFRS), anualmente a Companhia avalia a recuperabilidade de seus ativos.

A Companhia utilizou o método do valor em uso para a realização do teste de *impairment*. Para todas as UGCs foram considerados 5 anos de projeção, com o crescimento na perpetuidade, além de terem sido observados os orçamentos financeiros preparados pela Administração para início de projeção dos fluxos de caixa.

Os fluxos de caixa foram descontados a valor presente através da aplicação da taxa determinada pelo Custo Médio Ponderado de Capital (WACC), que foi calculado através do método CAPM (*Capital Asset Pricing Model*) e que ainda considera diversos componentes do financiamento, dívida e capital próprio utilizado pela Companhia para financiar suas atividades.

Como resultado do teste de *impairment*, desde o último fechamento das informações contábeis intermediárias individuais e consolidadas anuais, e avaliando o cenário de que não houve mudanças nas variáveis significativas de risco e nas premissas utilizadas de fluxo de caixa futuro dos negócios adquiridos, não foram identificados indícios de perdas para as UGCs e os ágios registrados na Companhia e suas controladas, nessas informações contábeis intermediárias individuais e consolidadas.

Notas Explicativas AMBIPAR PARTICIPAÇÕES E EMPREENDIMENTOS S.A.

Notas explicativas às informações contábeis individuais e consolidadas
Trimestre findo em 31 de março de 2024 e 2023
(Em milhares de Reais, exceto quando indicado de outra forma)

8. Imobilizado**(a) Composição e movimentação**

As mutações do imobilizado estão demonstradas conforme segue:

	31.03.2024 - consolidado											
	Aterros sanitários	Edificações	Instalações	Máquinas e equipamentos	Equipamentos de informática	Móveis e utensílios	Veículos	Aeronaves	Benfeitorias em propriedades de terceiros	Obras em andamento	Embarcações	Total
Custo												
Saldo inicial	147.512	156.325	8.223	1.545.314	55.371	23.901	1.312.902	127.212	87.472	315.520	54.979	3.834.731
Transferências	(69.948)	67.396	7	42.347	994	(97)	39.663	10.092	340	(81.963)	2.877	11.708
Adições	-	8.189	15	16.773	586	361	32.590	(82)	-	65.619	155	124.206
Baixas	-	(100)	(4)	(6.962)	(20)	(305)	(9.909)	-	(51)	(1.729)	-	(19.080)
Acervo inicial da compra	-	-	-	-	62	-	-	-	-	-	-	62
Variação cambial	-	(3.710)	(1)	(5.674)	634	(83)	(975)	-	187	140	22	(9.460)
Saldo	77.564	228.100	8.240	1.591.798	57.627	23.777	1.374.271	137.222	87.948	297.587	58.033	3.942.167
Depreciação acumulada												
Saldo inicial	(8.154)	(29.739)	(3.512)	(684.057)	(36.580)	(13.624)	(567.811)	(15.188)	(34.701)	-	(8.578)	(1.401.944)
Transferências	-	14	(6)	(7.093)	(4)	245	1.066	-	42	-	-	(5.736)
Adições	(14)	(840)	(180)	(24.281)	(1.850)	(588)	(23.799)	(1.313)	(2.132)	-	(433)	(55.430)
Baixas	-	70	-	4.711	7	180	5.301	-	-	-	-	10.269
Acervo inicial da compra	-	-	-	-	(61)	-	-	-	-	-	-	(61)
Valor justo de mais valia	-	82	1	(1.029)	(16)	(22)	(680)	(411)	-	-	(73)	(2.148)
Variação cambial	-	20	-	2.401	(580)	(17)	81	-	(120)	-	(9)	1.776
Saldo	(8.168)	(30.393)	(3.697)	(709.348)	(39.084)	(13.826)	(585.842)	(16.912)	(36.911)	-	(9.093)	(1.453.274)
Custo	77.564	228.100	8.240	1.591.798	57.627	23.777	1.374.271	137.222	87.948	297.587	58.033	3.942.167
(-) Depreciação e amortização	(8.168)	(30.393)	(3.697)	(709.348)	(39.084)	(13.826)	(585.842)	(16.912)	(36.911)	-	(9.093)	(1.453.274)
	69.396	197.707	4.543	882.450	18.543	9.951	788.429	120.310	51.037	297.587	48.940	2.488.893

Notas Explicativas AMBIPAR PARTICIPAÇÕES E EMPREENDIMENTOS S.A.

Notas explicativas às informações contábeis individuais e consolidadas
Trimestre findo em 31 de março de 2024 e 2023
(Em milhares de Reais, exceto quando indicado de outra forma)

	Consolidado - 31.12.2023											
	Aterros sanitários	Edificações	Instalações	Máquinas e equipamentos	Equipamentos de informática	Móveis e utensílios	Veículos	Aeronaves	Benfeitorias em propriedades de terceiros	Obras em andamento	Embarcações	Total
Custo												
Saldo inicial	130.334	67.054	3.013	1.095.632	48.072	17.690	1.205.575	73.614	83.529	181.733	32.388	2.938.634
Transferências	9.925	13.659	213	72.072	2.791	1.325	70.086	5.764	(1.052)	(122.722)	17.105	69.166
Adições	14.481	79.587	771	182.833	4.708	2.035	121.193	51.693	4.660	251.002	2.579	715.542
Baixas	(1.930)	(6.710)	(15)	(68.322)	(1.022)	185	(103.835)	(3.859)	(1.331)	(6.576)	(86)	(193.501)
Acervo inicial da compra (*)	375	7.978	4.244	290.019	2.647	3.425	51.040	-	2.101	12.549	3.050	377.428
Valor justo de mais valia	-	-	-	(2.219)	(72)	529	7.159	-	34	-	-	5.431
Variação cambial	(5.673)	(5.243)	(3)	(24.701)	(1.753)	(1.288)	(38.316)	-	(469)	(466)	(57)	(77.969)
Saldo	147.512	156.325	8.223	1.545.314	55.371	23.901	1.312.902	127.212	87.472	315.520	54.979	3.834.731
Depreciação acumulada												
Saldo inicial	(8.272)	(20.164)	(1.592)	(440.675)	(27.457)	(10.542)	(538.252)	(10.424)	(24.904)	-	(6.265)	(1.088.547)
Transferências	-	(8.288)	(7)	(10.485)	(954)	(384)	(22.168)	(32)	(183)	-	-	(42.501)
Adições	(57)	(4.023)	(444)	(79.252)	(8.455)	(3.111)	(83.567)	(4.398)	(9.404)	-	(1.304)	(194.015)
Baixas	172	1.774	5	34.900	572	703	81.120	1.308	340	-	27	120.921
Acervo inicial da compra (*)	-	(425)	(1.477)	(192.854)	(1.330)	(1.155)	(22.737)	-	(873)	-	(769)	(221.620)
Valor justo de mais valia	-	375	3	(4.398)	(78)	(133)	(3.966)	(1.642)	(3)	-	(292)	(10.134)
Variação cambial	3	1.012	-	8.707	1.122	998	21.759	-	326	-	25	33.952
Saldo	(8.154)	(29.739)	(3.512)	(684.057)	(36.580)	(13.624)	(567.811)	(15.188)	(34.701)	-	(8.578)	(1.401.944)
Custo	147.512	156.325	8.223	1.545.314	55.371	23.901	1.312.902	127.212	87.472	315.520	54.979	3.834.731
(-) Depreciação e amortização	(8.154)	(29.739)	(3.512)	(684.057)	(36.580)	(13.624)	(567.811)	(15.188)	(34.701)	-	(8.578)	(1.401.944)
	139.358	126.586	4.711	861.257	18.791	10.277	745.091	112.024	52.771	315.520	46.401	2.432.787

(*) Acervo inicial pela compra das investidas Girassol Apoio Marítimo Ltda (Brasil), Garrafaria São Paulo Comércio de Vasilhames Ltda (Brasil), Ekman - Serviços Ambientais e Oceanográficos Ltda (Brasil), Plimsoll Serviços Ltda (Brasil), DFA Contracting Ltd (Canadá), Ecofibras S.A. (Chile), Eco Soluções S.A.C. (Peru), Ambipar ESG OIL Recovery NE S.A. (Brasil), Bravo GRC Ltda (Brasil), Reconditec Sistemas e Participações Ltda (Brasil), RMC2 Soluções Ambientais Ltda (Brasil), Recynor Spa (Chile), Arplast Reciclaveis Plasticos E Papeis Eireli (Brasil), Braspol Fabricação De Polímeros E Resina Ltda (Brasil), Codiflex Indústria e Comércio de Manufaturados S/A (Brasil), CBL Indústria e Comércio de Manufaturados S/A (Brasil), PGS4 Soluções em Embalagens S/A (Brasil), GM&C Soluções em Logística Reversa Ltda (Brasil), Ciclo Soluções Em Tratamento De Resíduos Ltda (Brasil), Unidroid Robotica Do Brasil Ltda (Brasil), SMR Socorro Médico E Resgate Ltda (Brasil), SSMR Saude Ocupacional Ltda. Epp (Brasil), SSR Servicos De Seguranca E Resgate Ltda Epp (Brasil), Bulldog Energy Group (Canadá), Ambipar Response Maritime Services PDA S.A. (Brasil).

Notas Explicativas AMBIPAR PARTICIPAÇÕES E EMPREENDIMENTOS S.A.**Notas explicativas às informações contábeis individuais e consolidadas
Trimestre findo em 31 de março de 2024 e 2023
(Em milhares de Reais, exceto quando indicado de outra forma)****(b) Taxas de depreciação e amortização**

As taxas de depreciação e amortização são demonstradas a seguir:

<u>Ativos</u>	<u>Vida útil (em anos)</u>	<u>Taxa média ponderada anual (%)</u>
Aeronaves	10 anos	10,00%
Benfeitorias em Imóveis de Terceiros	03 a 25 anos	14,97%
Edificações	10 a 25 anos	5,59%
Embarcações	05 a 20 anos	8,75%
Expansão Aterros	07 a 12 anos	8,30%
Ferramentas	04 a 10 anos	13,42%
Informática	02 a 10 anos	19,64%
Instalações	03 a 10 anos	12,25%
Licença de Uso e Software	05 anos	20,00%
Máquinas e Equipamentos	03 a 20 anos	13,60%
Máquinas e Equipamento - frotas	03 a 10 anos	14,00%
Móveis e Utensílios	03 a 10 anos	12,34%
Software	05 anos	20,46%
Veículos	03 a 10 anos	18,91%
Veículos - Frota	02 a 10 anos	20,54%
Pesquisa e Desenvolvimento	02 anos	50,00%

Em razão das avaliações realizadas pelos técnicos especialistas do Grupo, com base na avaliação física, critérios adotados de manutenção pelas empresas individualmente, inclusive as adquiridas nos últimos anos, verificou-se que não houve mudanças de expectativas quanto as estimativas de vida útil e/ou valor residual. O critério adotado pela Administração foi de considerar os ativos que tenham valor recuperável no final da vida útil de aproximadamente 40% do valor do custo de aquisição. Além disso, foram consideradas as condições técnicas de uso e de manutenção desses ativos. Nessas informações contábeis intermediárias individuais e consolidadas não se identificou necessidade de qualquer reavaliação de vida útil dos ativos.

(c) Custos de manutenção relevantes

A Companhia possui investimento em uma subsidiária do setor de aviação, que realiza manutenções relevantes no ativo imobilizado em intervalos regulares durante sua vida útil econômica. Essas manutenções são realizadas para restabelecer ou manter os padrões de desempenho originais previstos pelos fornecedores e representam a única alternativa de uso do ativo até o final de sua vida útil. Para tal manutenção, as entidades param as operações do ativo ou grupo de ativos por um determinado período e geralmente incorrem nas seguintes despesas principais:

- a) Principais componentes e peças;
- b) Serviços próprios ou contratados de terceiros para substituição de componentes e peças;

Notas Explicativas AMBIPAR PARTICIPAÇÕES E EMPREENDIMENTOS S.A.**Notas explicativas às informações contábeis individuais e consolidadas
Trimestre findo em 31 de março de 2024 e 2023
(Em milhares de Reais, exceto quando indicado de outra forma)**

- c) Serviços próprios ou terceirizados de manutenção e limpeza pertinentes; e
- d) Custos fixos da planta durante o período de manutenção, perdas de estoque, etc.

Bens dados em garantia

Em 31 de março de 2024, o montante de R\$ 634.645 (R\$ 653.341 em 31 de dezembro de 2023) é representado pelos bens integrantes do ativo imobilizado nas classes de veículos (representado basicamente por caminhões), máquinas, aparelhos e equipamentos, que são as garantias dos respectivos financiamentos na modalidade de Arrendamento.

(d) Impairment (Imobilizado e intangível)

A Administração revisa anualmente (sendo o último realizado para a conclusão das demonstrações contábeis, individuais e consolidadas em 31 de dezembro de 2023) o valor contábil líquido dos ativos com o objetivo de avaliar eventos ou mudanças nas circunstâncias econômicas, ou operacionais que possam indicar deterioração ou perda de seu valor recuperável. Sendo tais evidências identificadas e para o valor contábil líquido que exceder o valor recuperável, é constituída provisão de *impairment* ajustando o valor contábil líquido ao valor recuperável.

Os ativos intangíveis com vida útil indefinida são sujeitos a análise anual de redução ao valor recuperável (*impairment*) independentemente de existir, ou não, qualquer indicação de redução ao valor recuperável.

O valor recuperável de um ativo é definido como sendo o menor entre o valor contábil e o valor em uso. O cálculo do valor em uso é baseado no modelo de fluxo de caixa descontado, considerando uma única UGC: ambiental. As premissas de crescimento do negócio são baseadas no orçamento anual aprovado em 2023 e com projeções de longo prazo dos negócios. Os fluxos de caixa futuros estimados foram descontados à taxa equivalente ao custo médio ponderado de capital.

O fluxo de caixa descontado (valor em uso) foi projetado considerando os históricos e as previsões como segue a seguir:

- As receitas das UGCs incluem prestação de serviço, basicamente. O crescimento das receitas foi projetado considerando aumentos de preços com base em estimativas de inflação;
- Os custos e despesas operacionais foram projetados considerando desempenho histórico da UGC e as tendências de reajuste de custo de pessoal e de gastos variáveis, como combustível; e
- As despesas de capital foram estimadas considerando a manutenção da infraestrutura, máquinas, equipamentos e veículos existentes para operação contínua e atendimento aos contratos com clientes.

Notas Explicativas AMBIPAR PARTICIPAÇÕES E EMPREENDIMENTOS S.A.**Notas explicativas às informações contábeis individuais e consolidadas
Trimestre findo em 31 de março de 2024 e 2023
(Em milhares de Reais, exceto quando indicado de outra forma)**

Para o trimestre findo em 31 de março de 2024, com base nas avaliações efetuadas para o exercício findo em 31 de dezembro de 2023, e sem qualquer mudança de variáveis de risco significativas e das premissas dos fluxos de caixa futuro dos negócios, não ocorreu alterações do valor estimado de uso, que excedeu o valor contábil.

Notas Explicativas AMBIPAR PARTICIPAÇÕES E EMPREENDIMENTOS S.A.

Notas explicativas às informações contábeis individuais e consolidadas
Trimestre findo em 31 de março de 2024 e 2023
(Em milhares de Reais, exceto quando indicado de outra forma)

(e) Ativo de direito de uso - consolidado

	Saldo inicial em 1 de janeiro de 2024	Novos contratos	Baixas	Variação Cambial	Despesas de depreciação	Custo	Depreciação Acumulada	Valor líquido em 31 de março de 2024
Direito de Uso	152.841	66.501	(1.833)	238	(50.706)	488.667	(321.626)	167.041
	152.841	66.501	(1.833)	238	(50.706)	488.667	(321.626)	167.041

	Saldo inicial em 1 de janeiro de 2023	Novos contratos	Baixas	Transferências	Transferência não caixa	Variação Cambial	Acervo inicial da compra	Despesas de amortização	Custo	Amortização Acumulada	Valor líquido em 31 de dezembro de 2023
Direito de Uso	127.326	242.248	(16.197)	(29.249)	(4.563)	(9.756)	28	(156.996)	431.034	(278.193)	152.841
	127.326	242.248	(16.197)	(29.249)	(4.563)	(9.756)	28	(156.996)	431.034	(278.193)	152.841

Referem-se principalmente aos imóveis (incluindo: escritórios administrativos, regionais, bases de atendimento, armazéns, centro de treinamento) e frotas que são locados de terceiros e para a condução dos negócios da Companhia e suas controladas em diversas localidades do país.

Desde o mês de abril de 2020, iniciou-se o contrato de arrendamento com partes relacionadas dos imóveis em Nova Odessa/SP e da sede da Companhia em São Paulo/SP, aos quais seguem as condições de mercado.

Notas Explicativas AMBIPAR PARTICIPAÇÕES E EMPREENDIMENTOS S.A.

Notas explicativas às informações contábeis individuais e consolidadas
Trimestre findo em 31 de março de 2024 e 2023
(Em milhares de Reais, exceto quando indicado de outra forma)

9. Intangível**(a) Composição do saldo**

	Taxa anual de amortização	Consolidado	
		31.03.2024	31.12.2023
Custo			
Marcas e patentes		116.587	120.034
Direito de uso de <i>software</i>	20%	40.377	49.319
Pesquisa e desenvolvimento	50%	84	84
Ágio		3.338.079	3.347.307
Carteira de clientes	50%	493.215	486.441
Força de Trabalho		31.414	31.331
Know-how	20%	11.216	11.201
Non Compete	20%	11.736	11.672
		<u>4.042.708</u>	<u>4.057.389</u>
Amortização acumulada			
Marcas e patentes		(7.456)	(6.051)
Direito de uso de <i>software</i>		(19.161)	(21.458)
Carteira de clientes		(61.975)	(55.413)
Know-how		(4.527)	(3.958)
Non Compete		(4.215)	(3.612)
		<u>(97.334)</u>	<u>(90.492)</u>
Total líquido		<u><u>3.945.374</u></u>	<u><u>3.966.897</u></u>

(*) Refere-se substancialmente a investimentos em Pesquisa & Desenvolvimento de produtos advindos de resíduos gerados pelos clientes da Companhia e suas controladas.

Notas Explicativas AMBIPAR PARTICIPAÇÕES E EMPREENDIMENTOS S.A.

Notas explicativas às informações contábeis individuais e consolidadas
Trimestre findo em 31 de março de 2024 e 2023
(Em milhares de Reais, exceto quando indicado de outra forma)

(b) Movimento do intangível

	Consolidado 31.03.2024							
	Marcas e patentes	Direito de uso de software	Pesquisa e desenvolvimento	Carteira de clientes	Ágio com expectativa de rentabilidade futura	Know-How	Non Compete	Total
Custo								
Saldo inicial	120.034	49.319	84	486.441	3.378.638	11.201	11.672	4.057.389
Transferências	30	(12.671)	-	1.610	-	-	-	(11.031)
Adições	2	4.078	-	-	10.792	-	-	14.872
Baixas	-	(208)	-	-	(19.819)	-	-	(20.027)
Acervo inicial	-	20	-	-	-	-	-	20
Valor justo Mais Valia	-	-	-	9.139	-	-	-	9.139
Varição Cambial	(3.479)	(161)	-	(3.975)	(118)	15	64	(7.654)
Saldo final	116.587	40.377	84	493.215	3.369.493	11.216	11.736	4.042.708
Amortização acumulada								
Saldo inicial	(6.051)	(21.458)	-	(55.413)	-	(3.958)	(3.612)	(90.492)
Transferências	-	3.375	-	1.684	-	-	-	5.059
Adições	-	(1.336)	-	(1.669)	-	-	-	(3.005)
Baixas	-	-	-	-	-	-	-	-
Acervo inicial	-	(7)	-	-	-	-	-	(7)
Apropriação valor justo de mais valia	(1.196)	-	-	(7.650)	-	(560)	(585)	(9.991)
Varição Cambial	(209)	265	-	1.073	-	(9)	(18)	1.102
Saldo final	(7.456)	(19.161)	-	(61.975)	-	(4.527)	(4.215)	(97.334)
Custo	116.587	40.377	84	493.215	3.369.493	11.216	11.736	4.042.708
(-) Amortização acumulada	(7.456)	(19.161)	-	(61.975)	-	(4.527)	(4.215)	(97.334)
	109.131	21.216	84	431.240	3.369.493	6.689	7.521	3.945.374

Notas Explicativas AMBIPAR PARTICIPAÇÕES E EMPREENDIMENTOS S.A.

Notas explicativas às informações contábeis individuais e consolidadas
Trimestre findo em 31 de março de 2024 e 2023
(Em milhares de Reais, exceto quando indicado de outra forma)

	Consolidado 31.12.2023							
	Marcas e patentes	Direito de uso de software	Pesquisa e desenvolvimento	Carteira de clientes	Ágio com expectativa de rentabilidade futura	Know-How	Non Compete	Total
Custo								
Saldo inicial	119.243	54.603	80	531.398	2.600.003	10.237	6.960	3.322.524
Transferências	10.318	(13.048)	-	-	2.000	-	-	(730)
Adições	81	7.302	4	-	847.836	-	-	855.223
Acervo inicial	-	(1.586)	-	-	(17.660)	-	-	(19.246)
Baixas	369	6.810	-	-	15.661	-	-	22.840
Valor justo Mais Valia	(508)	-	-	(5.300)	-	900	4.868	(40)
Variação Cambial	(9.469)	(4.762)	-	(39.657)	(69.202)	64	(156)	(123.182)
Saldo final	120.034	49.319	84	486.441	3.378.638	11.201	11.672	4.057.389
Amortização acumulada								
Saldo inicial	(1.239)	(12.224)	-	(26.568)	-	(1.775)	(1.183)	(42.989)
Transferências	-	3.063	-	251	-	-	-	3.314
Adições	-	(10.431)	-	-	-	-	-	(10.431)
Baixas	-	324	-	-	-	-	-	324
Acervo inicial	-	(2.568)	-	-	-	-	-	(2.568)
Apropriação valor justo de mais valia	(4.987)	-	-	(32.362)	-	(2.157)	(2.440)	(41.946)
Variação Cambial	175	378	-	3.266	-	(26)	11	3.804
Saldo final	(6.051)	(21.458)	-	(55.413)	-	(3.958)	(3.612)	(90.492)
Custo	120.034	49.319	84	486.441	3.378.638	11.201	11.672	4.057.389
(-) Amortização acumulada	(6.051)	(21.458)	-	(55.413)	-	(3.958)	(3.612)	(90.492)
	113.983	27.861	84	431.028	3.378.638	7.243	8.060	3.966.897

Notas Explicativas AMBIPAR PARTICIPAÇÕES E EMPREENDIMENTOS S.A.**Notas explicativas às informações contábeis individuais e consolidadas
Trimestre findo em 31 de março de 2024 e 2023
(Em milhares de Reais, exceto quando indicado de outra forma)****10. Empréstimos e financiamentos****10.1. Composição**

Modalidade	Encargos financeiros (**)	Vencimento	Consolidado			
			31.03.2024		31.12.2023	
			Circulante	Não circulante	Circulante	Não circulante
Capital de giro	(i) 4,39% a.a. + CDI e 6,36% a.a.	Junho de 2032	99.354	669.231	201.347	867.606
Capital de giro em moeda estrangeira	(ii) 2,37% a.a. + CDI	Março de 2028	92.262	394.180	69.133	396.783
Financiamento de investimento	(iii) 14,01% a.a.	Junho de 2033	169.955	350.690	164.042	377.756
Arrendamento mercantil financeiro	(iv) 8,67% a.a.	Março de 2028	34.433	79.567	34.027	77.516
Green Bonds	(v) 9,875% a.a.	Fevereiro de 2031	34.807	3.625.914	-	-
Swap sobre Green bonds	-	Fevereiro de 2031	(27)	(2.793)	-	-
			430.784	5.116.789	468.549	1.719.661

(**) Taxa média ponderada de juros.

10.2. Descrição**(i) Capital de giro***Controladas nacionais*

As operações de capital de giro são pré-fixadas com taxa média ponderada de 4,39% a.a. acrescidos de CDI e vencimentos de abril de 2024 a junho de 2032;

Em 27 de março de 2024 a Companhia efetuou o pagamento antecipado de 30 parcelas vincendas no montante de R\$318.520 do empréstimo de capital de Giro do Banco do Brasil. Do valor total pago, R\$ 20.240 refere-se a multa contratual pela antecipação financeira e está lançada no resultado financeiro, conforme nota explicativa nº 20.

Controladas no exterior

Em agosto de 2022, a Ambipar Holding USA, controlada da Companhia Emergência Participações S.A, firmou contrato de empréstimos em dólares americanos no montante de USD 90.000 mil com o agente financiador ITAU BBA International PLC, com juros de 6,36% a.a. com pagamento do principal em 13 de setembro 2027 e, pagamento dos juros será em 9 (nove) parcelas, com vencimento nos meses de março e setembro, com início em 2023 e término em setembro de 2027.

Notas Explicativas AMBIPAR PARTICIPAÇÕES E EMPREENDIMENTOS S.A.**Notas explicativas às informações contábeis individuais e consolidadas
Trimestre findo em 31 de março de 2024 e 2023
(Em milhares de Reais, exceto quando indicado de outra forma)**

Em 6 de fevereiro de 2024, a Ambipar Lux S.À R.L., controlada da Companhia, firmou contrato de empréstimos em dólares americanos no montante de USD 750.000 milhões (setecentos e cinquenta milhões de dólares estadunidenses), com remuneração de 9,875% a.a., com pagamento do principal em 06 de fevereiro de 2031 e, pagamento dos juros será em 13 (treze) parcelas, com vencimento a cada 6 meses, a partir do início do contrato.

Para proteção cambial do empréstimo a Companhia contratou instrumento financeiro derivativo, swap de fluxo de caixa, com Bank of America Merrill Lunch Banco Múltiplo S.A. no mesmo montante e vencimento em 02 de fevereiro de 2029, trocando a exposição da variação da moeda USD mais taxa prefixada de 9,875% a.a de 03 de agosto de 2024 em diante, pela taxa prefixada de 100% do CDI + 1,68% a 1,69% a.a..

(ii) Capital de giro em moeda estrangeira - Resolução 4131

Em junho de 2021, a controlada Ambipar Environmental Solutions - Soluções Ambientais Ltda (Environmental Solutions) firmou contrato de empréstimos em dólares americanos no montante de USD 9.917, equivalente a R\$ 50.000, na data da transação, com o agente financiador Banco Bocom BBM S.A. Nassau Branch, com garantia de carta fiança assumida pela Companhia e acionista, com juros de 2,13% a.a. e variação cambial, com pagamento do principal e juros em 12 parcelas mensais.

Para proteção cambial do empréstimo a controlada Environmental contratou instrumento financeiro derivativo, swap de fluxo de caixa, com Banco BBM S.A. no mesmo montante e vencimentos, trocando a exposição da variação da moeda USD mais taxa prefixada de 2,13% ao ano, pela taxa prefixada de 100% do CDI ao ano, e com isso, cedendo os direitos creditórios da operação de swap como garantia ao credor do empréstimo em dólares americanos.

Em maio de 2022, a Companhia firmou contrato de empréstimos em dólares americanos no montante de USD 6.193, equivalente a R\$ 30.000, com o a agente financiador Banco ABC Brasil S.A., com garantia de carta fiança assumida pela Companhia e acionista, com juros de 10,88% a.a. e variação cambial, com pagamento do principal em 26 de maio 2023 e, juros em 28 de novembro de 2022 e 26 de maio de 2024.

Notas Explicativas AMBIPAR PARTICIPAÇÕES E EMPREENDIMENTOS S.A.**Notas explicativas às informações contábeis individuais e consolidadas
Trimestre findo em 31 de março de 2024 e 2023
(Em milhares de Reais, exceto quando indicado de outra forma)**

Para proteção cambial do empréstimo a Companhia contratou instrumento financeiro derivativo, swap de fluxo de caixa, com Banco ABC Brasil S.A. no mesmo montante e vencimentos, trocando a exposição da variação da moeda USD mais taxa prefixada de 2,50% ao ano, pela taxa prefixada de 100% do CDI ao ano, e com isso, cedendo os direitos creditórios da operação de swap como garantia ao credor do empréstimo em dólares americanos.

Em março de 2023, a controlada Environmental ESG Participações S.A., firmou contrato de empréstimos em dólares americanos no montante de USD 111.863, com agente financiador Banco Santander (Brasil) S.A., Luxembourg Branch, com juros de prefixados de 8,37% a.a., pagamento de principal em 23 de março de 2026, 22 de março de 2027 e 21 de março de 2028 e, pagamentos dos juros em 5 (cinco) parcelas anuais a partir de março de 2024 consecutivamente.

Para proteção cambial do empréstimo a controlada Environmental ESG Participações S.A., contratou instrumento financeiro derivativo, swap de fluxo de caixa com limitador USD/BRL 8,00, com Banco Santander (Brasil) S.A. no mesmo montante e vencimentos, trocando a exposição da variação da moeda USD mais taxa prefixada de 2,10% ao ano, pela taxa prefixada de 100% do CDI ao ano, e com isso, cedendo os direitos creditórios da operação de swap como garantia ao credor do empréstimo em dólares americanos.

Em março de 2023, a controlada Holding Ambipar Environment Latam, firmou contrato de empréstimos em dólares americanos USD 1.988 com banco Scotiabank Chile, com juros prefixados de 9,4% a.a., e pagamentos de principal em 11 (onze) parcelas semestrais com início em 31 de março de 2025 e término em 29 de março de 2030, e com juros a serem pagos em 14 (quatorze) parcelas semestrais a partir de setembro de 2023.

Para proteção cambial do empréstimo a controlada Holding Ambipar Environment Latam, contratou instrumento financeiro derivativo, swap de fluxo de caixa com Scotiabank Chile, no mesmo montante e vencimentos, trocando a exposição a taxa de 9,4% a.a. por SOFR+3,09%.

Em maio de 2023 a controlada Environmental Solutions, realizou a repactuação e o reescalonamento da dívida referente ao contrato de empréstimo firmado em junho de 2021, em dólares americanos no montante de USD 9.423 mil equivalentes a R\$ 46.975, com garantia de carta fiança assumida pela Companhia e acionista, com juros de 8,74% a.a. e variação cambial, com pagamento do principal e juros em 12 parcelas mensais.

Notas Explicativas AMBIPAR PARTICIPAÇÕES E EMPREENDIMENTOS S.A.**Notas explicativas às informações contábeis individuais e consolidadas
Trimestre findo em 31 de março de 2024 e 2023
(Em milhares de Reais, exceto quando indicado de outra forma)**

Para proteção cambial do empréstimo a controlada Environmental Solutions manteve o contrato instrumento financeiro derivativo, swap de fluxo de caixa, com Banco BBM S.A. no mesmo montante e vencimentos, trocando a exposição da variação da moeda USD mais taxa prefixada de 2,60% ao ano, pela taxa prefixada de 100% do CDI ao ano, e com isso, cedendo os direitos creditórios da operação de swap como garantia ao credor do empréstimo em dólares americanos.

Em maio de 2023, a controlada Environmental Solutions, firmou contrato de empréstimos em dólares americanos no montante de USD 607 equivalente a R\$ 3.204, na data da transação, com o agente financiador Banco Bocom BBM S.A. Nassau Branch, com garantia de carta fiança assumida pela Companhia e acionista, com juros de 8,74% a.a. e variação cambial, com pagamento do principal e juros em 12 parcelas mensais.

Para proteção cambial do empréstimo a controlada Environmental Solutions contratou instrumento financeiro derivativo, swap de fluxo de caixa, com Banco BBM S.A. no mesmo montante e vencimentos, trocando a exposição da variação da moeda USD mais taxa prefixada de 2,60% ao ano, pela taxa prefixada de 100% do CDI ao ano, e com isso, cedendo os direitos creditórios da operação de swap como garantia ao credor do empréstimo em dólares americanos.

Em agosto de 2023, a controlada Ambipar Environment Chile Limitada, firmou contrato de empréstimos em dólares americanos USD 1.162 mil com banco Scotiabank Chile, com juros prefixados de 10,18% a.a., e pagamentos de principal em 24 (vinte e quatro) parcelas mensais com início em 29 de setembro de 2023 e término em 29 de agosto de 2025, e com juros a serem pagos em 24 (vinte e quatro) parcelas mensais a partir de setembro de 2023.

Para proteção cambial do empréstimo a controlada Ambipar Environment Chile Limitada, contratou instrumento financeiro derivativo, swap de fluxo de caixa com Scotiabank Chile, no mesmo montante e vencimentos, trocando a exposição a taxa de 10,18% a.a. por SOFR+2,05%.

Em outubro de 2023, a Companhia adquiriu participação na empresa GM&C Soluções em Logística Reversa Ltda, que possui empréstimo em euro de EUR 291.500 mil equivalentes a R\$ 1.900.055 com agente financiador Banco do Brasil, juros de 4,5% a.a., e pagamento principal em 8 parcelas semestrais. Possui também o montante de EUR 275.627 mil, equivalente a R\$ 1.748.881, com agente financiador Banco do Brasil, com garantia de carta de crédito assumida pela Companhia, juros de 3,35% a.a. e pagamento principal em 8 parcelas semestrais.

Notas Explicativas AMBIPAR PARTICIPAÇÕES E EMPREENDIMENTOS S.A.**Notas explicativas às informações contábeis individuais e consolidadas
Trimestre findo em 31 de março de 2024 e 2023
(Em milhares de Reais, exceto quando indicado de outra forma)**

Em fevereiro de 2024, controlada indireta Ambipar Environmental Nordeste Ltda firmou contrato de empréstimos em dólares americanos no montante de USD 3.612, equivalente a R\$ 15.000, na data da transação, com o agente financiador Banco Bocom BBM S.A. Nassau Branch, com garantia de carta fiança assumida pela Companhia e acionista, com juros de 3,94% a.a. e SOFR, com pagamento do principal e juros e pagamento em duas parcelas.

Para proteção cambial do empréstimo a controlada indireta Ambipar Environmental Nordeste Ltda, manteve o contrato instrumento financeiro derivativo, swap de fluxo de caixa, com Banco BBM S.A. Nassau Branch no mesmo montante e vencimentos, trocando a exposição da variação da moeda USD mais taxa prefixada de 3,00% ao ano, pela taxa prefixada de 100% do CDI ao ano, e com isso, cedendo os direitos creditórios da operação de swap como garantia ao credor do empréstimo em dólares americanos;

Em fevereiro de 2024, controlada indireta Ambipar Response Environmental Services Ltda firmou contrato de empréstimos em dólares americanos no montante de USD 6.012, equivalente a R\$ 30.000, na data da transação, com o agente financiador Banco BBM S.A. Nassau Branch, com garantia de carta fiança assumida pela Companhia e acionista, com juros de 3,80% a.a. e SOFR, com pagamento do principal e juros e pagamento em duas parcelas.

Para proteção cambial do empréstimo a controlada indireta Ambipar Environmental Nordeste Ltda, manteve o contrato instrumento financeiro derivativo, swap de fluxo de caixa, com Banco BBM S.A. Nassau Branch no mesmo montante e vencimentos, trocando a exposição da variação da moeda USD mais taxa prefixada de 3,00% ao ano, pela taxa prefixada de 100% do CDI ao ano, e com isso, cedendo os direitos creditórios da operação de swap como garantia ao credor do empréstimo em dólares americanos;

(iii) Financiamentos de investimentos

Aquisição de veículos pesados e maquinários utilizados para a operação das controladas. Os contratos possuem taxa prefixada com média ponderada de 14,01% a.a., com amortização mensal e vencimento da última parcela ocorrendo em junho de 2033;

(iv) Arrendamento mercantil financeiro

Contratos com taxa prefixada com média ponderada de 8,67% a.a., amortização mensal e vencimento da última parcela em março de 2028.

Notas Explicativas AMBIPAR PARTICIPAÇÕES E EMPREENDIMENTOS S.A.**Notas explicativas às informações contábeis individuais e consolidadas
Trimestre findo em 31 de março de 2024 e 2023
(Em milhares de Reais, exceto quando indicado de outra forma)****10.3. Cronograma de pagamento das parcelas de passivo não circulante**

<u>Ano de vencimento</u>	<u>Consolidado</u>	
	<u>31.03.2024</u>	<u>31.12.2023</u>
2025	229.971	308.245
2026	444.014	379.715
2027	562.148	765.001
2028	280.292	303.411
a partir 2029	3.754.532	4.251
	<u>5.270.957</u>	<u>1.760.623</u>
Custo de captação (longo prazo)	<u>(154.168)</u>	<u>(40.962)</u>
Total	<u>5.116.789</u>	<u>1.719.661</u>

(*) Para o ano de vencimento a Companhia considera como circulante o período de abril de 2024 a março de 2025, e assim por diante para demais anos na segregação do não circulante.

10.4. Restrições contratuais e covenants

A captação de recursos dos Green Bonds pela controlada Ambipar Lux também possui determinadas obrigações como o cumprimento de índices financeiros (covenants). Trimestralmente, a Companhia, deve calcular o índice de Dívida Líquida / EBITDA*. O descumprimento somente pode ocorrer após a reincidência trimestral, sendo dois períodos consecutivos ou três períodos intercalados.

A Administração monitora e realiza interações constantes, com credores, no sentido de controlar qualquer situação que impacte as restrições, buscando renegociações pontuais e que visem manter a segurança no atendimento aos contratos firmados.

Além disso, a Companhia precisa comunicar antecipadamente da realização de: incorporação, fusão, cisão ou reorganização societária, liquidação, extinção ou dissolução, redução de capital, distribuição de dividendos superior ao mínimo obrigatório ou qualquer transferência de ativos da Companhia e suas controladas, bem como entrada com pedido de recuperação judicial.

Em 31 de março de 2024, não ocorreram quaisquer eventos que pudessem incorrer em descumprimento contratual.

(*) EBITDA: ou LAJIDA, refere-se ao lucro antes do resultado financeiro, imposto de renda e contribuição social e depreciação e amortização, considerando o resultado apurado proforma acumulado, com os resultados proforma sob controle do Grupo. O resultado proforma é calculado com base no EBITDA dos últimos 12 meses.

10.5. Garantias

As captações de recursos com instituições financeiras do tipo “Financiamento de Investimento” e “Arrendamento mercantil financeiro” estão garantidos pelos bens financiados e foram captados

Notas Explicativas AMBIPAR PARTICIPAÇÕES E EMPREENDIMENTOS S.A.**Notas explicativas às informações contábeis individuais e consolidadas
Trimestre findo em 31 de março de 2024 e 2023
(Em milhares de Reais, exceto quando indicado de outra forma)**

essencialmente para constituição de frota de veículos para a operação das controladas.

Os empréstimos para capital de giro estão garantidos por avais das empresas do Grupo e Acionistas das empresas, e para os casos das empresas listadas abaixo, dos acionistas não controladores.

Segmento	Empresa	Valor
Environmental ESG	Amazon	267
	Ambipar ESG Oil	4.337
	Arplast	8.515
	Boomera do Brasil	750
	Boomera PR	2.988
	Braspol	1.252
	Bravo GRC	13.657
	CBL	9.937
	Centroeste	1.610
	Codiflex	8.379
	Environmental Nordeste	193
	Fox Comércio	1.564
	GM&C	8.540
	Green Tech	324
	Drypol	1.300
	Post Waste AM	1.282
Post Waste SP	1.000	
Suprema	3.000	
VM Serviços	659	
ESG Total		69.554
Response	Response ES	6.620
	Dracares	1.500
	Fauna e Flora	532
	Flyone	11.604
	Geociências	500
	Marine	146
	JM Serviços	782
	Ogtec	1.250
	Remediation	10.762
	RG Response	786
Maritime	408	
Response Total		34.890
Total Geral		104.444

11. Debêntures**11.1. Composição**

	Encargos financeiros - a.a. %	Vencimento	Controladora			
			Circulante*		Não circulante	
			31.03.2024	31.12.2023	31.03.2024	31.12.2023
Debêntures	CDI + 2,75 e 3,05	Dezembro de 2028	15.209	242.248	1.267.003	2.637.207
			15.209	242.248	1.267.003	2.637.207

Notas Explicativas AMBIPAR PARTICIPAÇÕES E EMPREENDIMENTOS S.A.**Notas explicativas às informações contábeis individuais e consolidadas
Trimestre findo em 31 de março de 2024 e 2023
(Em milhares de Reais, exceto quando indicado de outra forma)**

	Encargos financeiros - a.a. %	Vencimento	Consolidado			
			Circulante		Não circulante	
			31.03.2024	31.12.2023	31.03.2024	31.12.2023
Debêntures	CDI + 2,75 e 3,1	Dezembro de 2029	40.888	546.545	2.473.493	4.400.997
			40.888	546.545	2.473.493	4.400.997

(*) Saldos de debêntures classificados no circulante que têm seus vencimentos nos próximos doze meses subsequentes ao encerramento destas informações contábeis intermediárias.

11.2. Cronograma de pagamento das parcelas de passivo não circulante

Ano de vencimento	Controladora		Consolidado	
	31.03.2024	31.12.2023	31.03.2024	31.12.2023
2025		312.500	62.500	670.917
2026	633.300	1.045.771	945.794	1.534.176
2027	333.351	745.865	645.829	1.114.263
2028	333.351	620.865	645.867	989.301
a partir de 2029		-	250.012	250.012
Total	1.300.002	2.725.001	2.550.002	4.558.669
Custo de captação (longo prazo) (**)	(32.999)	(87.794)	(76.509)	(157.672)
	1.267.003	2.637.207	2.473.493	4.400.997

(*) Para o ano de vencimento a Companhia considera como circulante o período de abril de 2024 a março de 2025, e assim por diante para demais anos na segregação do não circulante

(*) Os custos são registrados quando são efetuadas as transações. Em 31 de março de 2024, foi registrado o custo de fiança, aos quais seguem as condições de mercado.

11.3. Descrição das debêntures**Ambipar Participações e Empreendimentos S.A.**

Em 22 de agosto de 2022, os membros do Conselho de Administração da Companhia deliberaram e aprovaram a 4ª emissão de debêntures simples, não conversíveis em ações, da espécie quirografária, com garantia adicional fidejussória, em série única, no valor de R\$ 1.000.000. A totalidade dos recursos líquidos captados serão destinados para investimentos, pagamentos futuros ou reembolsos em Projetos Elegíveis, para fins de qualificação sustentável.

As debêntures têm vencimento final em agosto de 2028. O pagamento do principal será realizado em 3 parcelas anuais consecutivas, sendo a primeira em agosto de 2026 e os juros, serão pagos semestralmente, sendo o primeiro pagamento em fevereiro de 2023.

Notas Explicativas AMBIPAR PARTICIPAÇÕES E EMPREENDIMENTOS S.A.**Notas explicativas às informações contábeis individuais e consolidadas
Trimestre findo em 31 de março de 2024 e 2023
(Em milhares de Reais, exceto quando indicado de outra forma)**

Em 17 de abril de 2023, os membros do Conselho de Administração da Companhia deliberaram e aprovaram a 5ª emissão de debêntures simples, não conversíveis em ações, da espécie quirografária, com garantia adicional fidejussória, em série única, no valor de R\$300.000. Os recursos captados serão utilizados para investimentos, pagamentos futuros ou reembolso em Projetos Elegíveis e para fins de qualificação sustentável.

As debêntures têm vencimento final em abril de 2026 e os juros, serão pagos semestralmente, com o primeiro pagamento em outubro de 2023.

Considerando o custo financeiro dos contratos (16,70% a.a. de juros implícitos) em 27 de março de 2024 a Companhia efetuou o pagamento antecipado de 36 parcelas vincendas da 1ª emissão de notas comerciais escriturais no montante de R\$316.856. Do valor total pago, R\$ 5.860 refere-se a multa contratual pela antecipação financeira e está lançada no resultado financeiro, conforme nota explicativa nº 20.

Referente a 2ª emissão de debentures (AMBP12), considerando o custo financeiro dos contratos (15,90% a.a. de juros implícitos) em 27 de março de 2024 a Companhia efetuou o pagamento antecipado de 36 parcelas vincendas no montante de R\$535.472. Do valor total pago, R\$ 23.352 está relacionado a multa contratual pela antecipação financeira e está lançada no resultado financeiro, conforme nota explicativa nº 20.

Referente a 3ª emissão de debentures (AMBP13), considerando o custo financeiro dos contratos (15,90% a.a. de juros implícitos) em 27 de março de 2024 a Companhia efetuou o pagamento antecipado de 36 parcelas vincendas no montante de R\$782.981. Do valor total pago, R\$ 13.542 refere-se a multa contratual pela antecipação financeira e está lançada no resultado financeiro, conforme nota explicativa nº 20.

Emergência Participações S.A.

Em 15 de setembro de 2022, a Administração da controlada indireta Emergência Participações S.A. em Assembleia Geral Extraordinária da Companhia, deliberaram e aprovaram a 2ª emissão de debêntures simples, não conversíveis em ações, da espécie quirografária, com garantia adicional fidejussória, em série única, no valor de R\$ 250.000. Os recursos captados foram utilizados para recomposição de caixa da Companhia e usos corporativos gerais.

As debêntures têm vencimento final em setembro de 2028, o pagamento do principal será realizado em 4 parcelas anuais consecutivas, sendo a primeira em setembro de 2025 e os juros, serão pagos semestralmente, sendo o primeiro pagamento em março de 2023.

Notas Explicativas AMBIPAR PARTICIPAÇÕES E EMPREENDIMENTOS S.A.**Notas explicativas às informações contábeis individuais e consolidadas
Trimestre findo em 31 de março de 2024 e 2023
(Em milhares de Reais, exceto quando indicado de outra forma)**

Considerando o custo financeiro dos contratos (16,65% a.a. de juros implícitos) em 20 de março de 2024 a controlada indireta Emergência Participações S.A. efetuou o pagamento antecipado de 36 parcelas vincendas da 1ª emissão de debêntures simples, não conversíveis em ações no montante de R\$ 333.738. Do valor total pago, R\$ 7.067 refere-se a multa contratual pela antecipação financeira e está lançada no resultado financeiro, conforme nota explicativa nº 20.

Environmental ESG Participações S.A.

Em 22 de novembro de 2022, os membros do Conselho de Administração da Companhia deliberaram e aprovaram a 2ª emissão de debêntures, com a emissão de 1.000.000 debêntures simples, não conversíveis em ações, da espécie quirografária, com garantia fidejussória, em série única, no valor total de R\$ 1.000.000. Os recursos captados foram destinados para investimentos, pagamentos futuros ou refinanciamento de Projetos Elegíveis, para fins de qualificação sustentável.

As debêntures têm vencimento final em dezembro de 2029, o pagamento do principal será realizado em 4 parcelas anuais, sendo a primeira em dezembro de 2026 e os juros, serão pagos semestralmente, sendo o primeiro pagamento em junho de 2023.

Considerando o custo financeiro dos contratos (16,00% a.a. de juros implícitos) em 25 de março de 2024 a controlada Environmental ESG Participações S.A. efetuou o pagamento antecipado de 27 parcelas vincendas da 1ª emissão de debêntures simples, não conversíveis em ações no montante de R\$ 614.160. Não houve multa contratual pela antecipação financeira.

11.4. Restrições contratuais e *covenants*

A Companhia e as controladas Environmental ESG Participações S.A. e Emergência Participações S.A. possuem determinadas obrigações, inclusive de cumprimento de índices financeiros (*covenants*). São basicamente vinculados ao índice de cumprimento de Dívida Líquida / EBITDA*, que devem ser medidos semestralmente pela Companhia. O descumprimento somente pode ocorrer após a reincidência sequencial, sendo dois períodos consecutivos ou três períodos intercalados.

A Administração monitora e realiza interações constantes, com credores, no sentido de controlar qualquer situação que impacte as restrições, buscando renegociações pontuais e que visem manter a segurança no atendimento aos contratos firmados.

Além disso, a Companhia precisa comunicar antecipadamente da realização de: incorporação, fusão, cisão ou reorganização societária,

Notas Explicativas AMBIPAR PARTICIPAÇÕES E EMPREENDIMENTOS S.A.**Notas explicativas às informações contábeis individuais e consolidadas
Trimestre findo em 31 de março de 2024 e 2023
(Em milhares de Reais, exceto quando indicado de outra forma)**

liquidação, extinção ou dissolução, redução de capital, distribuição de dividendos superior ao mínimo obrigatório ou qualquer transferência de ativos da Companhia e suas controladas, bem como entrada com pedido de recuperação judicial.

Em 31 de março de 2024, não ocorreram quaisquer eventos que pudessem incorrer em descumprimento contratual.

(*) EBITDA: ou LAJIDA, refere-se ao lucro antes do resultado financeiro, imposto de renda e contribuição social e depreciação e amortização, considerando o resultado apurado proforma acumulado, com os resultados proforma sob controle do Grupo. O resultado proforma é calculado com base no EBITDA do último trimestre.

12. Fornecedores

	Consolidado	
	Circulante	
	31.03.2024	31.12.2023
Fornecedores - Operações nacionais	71.303	56.260
Fornecedores - Operações internacionais	213.651	200.819
	284.954	257.079

Os saldos apresentados acima refletem a posição de dívida com fornecedores, a valor presente, sem qualquer negociação em aberto ou título em aberto. Não operamos com risco sacado e qualquer outra forma financeira, em que já não esteja divulgada de forma apropriada e completa nessas demonstrações contábeis.

13. Passivo de arrendamento

	Consolidado		
	Passivo de Arrendamento	Juros a apropriar de contratos de arrendamento	Passivo de arrendamento líquido
Saldo inicial em 1 de janeiro de 2024	139.224	(15.103)	124.121
Constituição de novos contratos	69.230	(2.729)	66.501
Acervo Inicial da compra	-	-	-
Baixa de Contratos	(2.121)	38	(2.083)
Pagamentos Principal	(55.812)	-	(55.812)
Pagamento Juros	(2.081)	(7)	(2.088)
Apropriação de Juros	-	1.902	1.902
Variação Cambial	(1.742)	229	(1.513)
Saldo em 31 de março de 2024	146.698	(15.670)	131.028
Circulante	59.873	(7.165)	52.708
Não Circulante	86.825	(8.505)	78.320

Deve-se ao passivo de arrendamento, mensurado pelo valor presente dos pagamentos de arrendamentos esperados até o fim do contrato projetados com

Notas Explicativas AMBIPAR PARTICIPAÇÕES E EMPREENDIMENTOS S.A.**Notas explicativas às informações contábeis individuais e consolidadas
Trimestre findo em 31 de março de 2024 e 2023
(Em milhares de Reais, exceto quando indicado de outra forma)**

taxa real e descontados a taxa nominal, considerando possíveis renovações ou cancelamentos.

A seguir apresentamos, apenas para fins de demonstração conforme requerimento CVM, pois divergem no cruzamento com o saldo atual a valor presente, os fluxos de pagamentos futuros de arrendamentos, considerando a inflação projetada até o vencimento dos contratos, em relação aos compromissos de arrendamento de direito de uso:

Ano de vencimento (*)	<u>Com Inflação Consolidado 31.03.2024</u>
2024 (9 meses)	41.015
2025 (3 meses)	14.151
2025 (9 meses)	32.813
2026	25.916
2027	21.439
2028	9.965
a partir de 2029	236
	145.535

(*) Para o ano de vencimento a Companhia considera como circulante o período de abril de 2024 a março de 2025, e assim por diante para demais anos na segregação do não circulantes.

14. Provisão para contingências e depósitos judiciais**14.1. Composição**

Em 31 de março de 2024 e 31 de dezembro de 2023, as controladas apresentavam os seguintes passivos, e correspondentes depósitos judiciais, relacionados a contingências:

	Consolidado			
	31.03.2024		31.12.2023	
Contingências prováveis:	Depósitos judiciais	Provisão para contingências	Depósitos judiciais	Provisão para contingências
Contingências trabalhistas e previdenciárias	4.054	2.146	3.709	2.282
	4.054	2.146	3.709	2.282

A Companhia e suas controladas são partes envolvidas em processos trabalhistas e previdenciários e cíveis, e está discutindo essas questões tanto na esfera administrativa como na judicial, as quais, quando aplicáveis, são amparadas por depósitos judiciais recursais em sua maioria.

As respectivas provisões para contingências foram constituídas considerando a estimativa feita pelos assessores jurídicos, para os

Notas Explicativas AMBIPAR PARTICIPAÇÕES E EMPREENDIMENTOS S.A.**Notas explicativas às informações contábeis individuais e consolidadas
Trimestre findo em 31 de março de 2024 e 2023
(Em milhares de Reais, exceto quando indicado de outra forma)**

processos cuja probabilidade de perda nos respectivos desfechos foi avaliada como provável.

A Administração acredita que a resolução destas questões não produzirá efeito significativamente diferente do montante provisionado.

Não existem passivos adicionais a serem considerados em relação a honorários de advogados e sucumbência, ou custos adicionais de liquidação de processos judiciais.

14.2. Movimentação da provisão para contingências

A movimentação da provisão para contingências em 31 de março 2024 e 31 de dezembro de 2023 estão demonstradas a seguir:

	<u>Consolidado</u>
(=) Saldo em 1º de janeiro de 2023	2.373
(+) Acervo Inicial de compra	19
(+) Aumento	2.791
(-) Redução	(2.901)
(=) Saldo em 31 de dezembro de 2023	<u>2.282</u>
(-) Baixa	(136)
(=) Saldo em 31 de março de 2024	<u>2.146</u>

14.3. Natureza das contingências

As contingências trabalhistas e previdenciárias referem-se a processos movidos por ex-funcionários vinculados a verbas decorrentes da relação de emprego e a vários pleitos indenizatórios. As cíveis referem-se a processos movidos por ex-fornecedores e ex-parceiros vinculados à indenização de danos materiais decorrentes da relação comercial que existiu com as controladas da Companhia.

As controladas possuem contingências classificadas como perda considerada possível em 31 de março de 2024, no montante estimado pelos seus assessores jurídicos de R\$ 6.612 (R\$ 5.340 em 31 de dezembro de 2023).

14.4. Contingências ativas

As controladas indiretas da Companhia moveram ações de cobranças e reconvenção em virtude de recebíveis inadimplentes sustentados pela prestação efetiva dos serviços.

O montante das causas, atualizado em 31 de março de 2024, é de R\$ 45.707 (em 31 de dezembro de 2023 no montante de R\$ 43.114) para o segmento Environmental e R\$ 66.832 (em 31 de dezembro de 2023 no

Notas Explicativas AMBIPAR PARTICIPAÇÕES E EMPREENDIMENTOS S.A.**Notas explicativas às informações contábeis individuais e consolidadas
Trimestre findo em 31 de março de 2024 e 2023
(Em milhares de Reais, exceto quando indicado de outra forma)**

montante de R\$ 47.019) para o segmento Response, cuja estimativa avaliada pelos assessores legais é de provável êxito. Os processos estão sendo conduzidos pelo jurídico interno do Grupo não existindo passivos adicionais em razão de custos e honorários.

15. Partes relacionadas**15.1. Composição**

As transações com partes relacionadas no Grupo são as seguintes:

	Controladora	
	31.03.2024	31.12.2023
Ativo:		
Dividendos a receber:		
Ambipar Bank Intermediação de Negócios, Pagamentos e Participações Ltda	882	882
Ambipar Bleu Technologies S/A	68	68
Ambipar Financial Participações S.A.	127	127
Environmental ESG Participações S.A.	71.870	71.870
Emergência Participações S.A.	38.355	38.355
	111.302	111.302
Mútuo (não circulante):		
Ambipar Bank Intermediação de Negócios, Pagamentos e Participações Ltda	103.841	92.618
Universo Ambiental - Desentupidora e detetizadora	2.554	2.554
Ambipar Financial Participações S.A.	10.544	10.544
Ambipar Decarbonisation Ltda	6.872	6.550
Environmental ESG Participações S.A.	-	1.562.085
Ambipar Lux S.à.r.l	26.959	-
Ambipar Environmental Solution - Soluções Ambientais Ltda	311.097	306.566
Ambipar R&D Pesquisa e Desenvolvimento Ltda.	2.102	2.102
Ambipar Logistics Ltda	489	486
Ambipar EcoProducts S.A.	461	461
Ambipar Environment Waste Logistics Ltda	318	318
Ambipar Environmental Centroeste S.A.	1.000	1.000
Ambipar Coprocessing Ltda	419	419
Ambipar Environmental SIR Reverse Manufacturing S.A.	3.302	3.302
Ambipar Environment Reverse Manufacturing S.A.	486	486
Brasil Coleta Gerenciamento de Resíduos Ltda	765	765
Ambipar Facilities Ltda	489	489
Recitotal Com.Serv.Ltda	2.100	2.100
Recitotal PR - Comércio transporte e serviços Ltda	2.299	2.300
Emergência Participações S.A.	-	485.289
Ambipar Response S.A.	10.620	76.975
Ambipar Insurance - Corretora de Seguros Ltda	247	166
Ambipar Response Limited (Reino Unido)	939	916
Ambipar Response Gás Ltda	1.391	1.391
	489.294	2.559.882
Passivo:		
Mútuo (não circulante):		
Ambipar Bank Intermediação de Negócios, Pagamentos e Participações Ltda	35.717	35.708
Bleu Empreendimentos Digitais Ltda	5.000	5.000
Environmental ESG Participações S.A.	90.915	-
Ambipar Compliance Solutions S.A.	507	507
Ambipar Workforce Solution - Mão de Obra Temporária Ltda	5.845	5.845
Emergência Participações S.A.	29.133	-
Ambipar Response Insurance - Atendimento a Seguros Ltda	4.500	4.500
	171.617	51.560
Resultado:		
		Controladora
	31.03.2024	31.03.2023
Receita financeiro de mútuo	11.373	11.442
Repasso de gastos administrativos	16.474	22.233
	27.847	33.675

Notas Explicativas AMBIPAR PARTICIPAÇÕES E EMPREENDIMENTOS S.A.**Notas explicativas às informações contábeis individuais e consolidadas
Trimestre findo em 31 de março de 2024 e 2023
(Em milhares de Reais, exceto quando indicado de outra forma)**

Mútuos

São transações de conta corrente realizadas principalmente entre subsidiárias integrais da Companhia, ou seja, controladas em que a Companhia detém o controle total. Essas transações, cujos contratos são por tempo indeterminado e sem remuneração, são realizadas e têm como característica o conceito de centralização de caixa visando uma melhor gestão dos recursos financeiros.

Custos compartilhados entre empresas

Parte do valor a receber na controladora Ambipar Participações é proveniente do compartilhamento de custos do escritório compartilhado (Centro de Soluções Compartilhadas - CSC) que é distribuído entre as empresas no Brasil de acordo com a receita de cada empresa em relação ao Grupo, em 31 de março de 2024 o valor total das despesas distribuídas foi de R\$16.474 (R\$ 22.233 em 31 de março de 2023).

Arrendamento mercantil

O Grupo possui débito junto a Amazônia Incorporação e Participações S.A., corresponde ao valor mensal de aluguel da Unidade utilizada pelo CSC, SP - Nova Odessa, firmado em abril de 2020, com vigência de 5 anos prorrogáveis. O valor mensal pago à parte relacionada é de R\$ 772, reajustados anualmente, de acordo com a mesma variação do Índice Geral de Preços do Mercado - IGPM, medido pela Fundação Getúlio Vargas, esse contrato está reconhecido como arrendamento conforme nota explicativa nº 8(e).

15.2. Remuneração do pessoal-chave

A remuneração de todos os diretores do grupo e conselho de administração que corresponde a benefícios de curto prazo foi de R\$ 28.311 no período findo de 31 de março de 2024 (R\$ 29.487 no período findo em 31 de março de 2023). A remuneração relacionada a diretores estatutários e conselho de administração no período findo em 31 de março de 2024 e em 2023, estão dentro do limite aprovado nas respectivas AGO, para 2024 e 2023.

Há benefícios concedidos de uso de veículos, reembolsos, viagens e outros aos diretores e membros do Conselho de Administração. No período findo em 31 de março de 2024, esses benefícios somaram R\$ 822 (R\$ 1.033 no trimestre findo em 31 de março de 2023).

Em 31 de março de 2024, não houve concessão de benefícios de longo prazo, de rescisão de contrato de trabalho nem remuneração baseada em ações.

Notas Explicativas AMBIPAR PARTICIPAÇÕES E EMPREENDIMENTOS S.A.**Notas explicativas às informações contábeis individuais e consolidadas
Trimestre findo em 31 de março de 2024 e 2023
(Em milhares de Reais, exceto quando indicado de outra forma)**

16. Patrimônio líquido**16.1. Capital social**

O capital social, subscrito e integralizado, está representado por 167.041.869 ações ordinárias nominativas (167.041.869 ações ordinárias nominativas em 2023), no montante de R\$ 1.868.510 (R\$ 1.868.510 em 2023).

Os gastos com emissão de ações são classificados como conta redutora do patrimônio líquido vinculado ao capital social, em razão da oferta pública de ações realizada pela Companhia em 2020 e ao aumento de capital em novembro de 2023.

16.2. Reservas de lucros**Reserva legal**

A reserva legal é constituída anualmente como destinação de 5% do lucro líquido do exercício e não poderá exceder a 20% do capital social.

A reserva legal tem por fim assegurar a integridade do capital social e somente poderá ser utilizada para compensar prejuízos e aumentar o capital.

Reserva de lucros a realizar

A reserva de lucros a realizar está representada pelos lucros não distribuídos, em razão dos resultados de equivalência patrimonial que não se realizaram de suas investidas.

Aprovação das destinações de resultados de 2023

A Administração aprovou em Assembleia Geral Ordinária (AGO) de 30 de abril de 2024 a absorção do prejuízo líquido do exercício de 2023, com reservas de lucros a realizar no montante de R\$ 56.801.

16.3. Resultado por ação**Básico**

O resultado básico por ação é calculado mediante a divisão do resultado atribuível aos acionistas da Companhia pela quantidade média ponderada de ações emitidas durante o exercício, excluindo as ações compradas pela Companhia e mantidas como ações em tesouraria. São reduzidos do resultado atribuído aos acionistas da controladora, quaisquer dividendos

Notas Explicativas AMBIPAR PARTICIPAÇÕES E EMPREENDIMENTOS S.A.**Notas explicativas às informações contábeis individuais e consolidadas
Trimestre findo em 31 de março de 2024 e 2023
(Em milhares de Reais, exceto quando indicado de outra forma)**

de ações preferencialistas e eventuais prêmios pagos na emissão de ações preferenciais durante o exercício.

	<u>31.03.2024</u>	<u>31.03.2023</u>
Lucro por ação		
Lucro (prejuízo) das operações atribuível aos acionistas da controladora antes das deduções	<u>(253.388)</u>	<u>(99.988)</u>
Quantidade de ações ordinárias e preferenciais	167.041.869	112.935.588
Lucro (prejuízo) líquido por ação-básico (em Reais)	<u>(R\$1,52)</u>	<u>(R\$0,89)</u>
Lucro (prejuízo) líquido por ação-diluído (em Reais)	<u>(R\$1,52)</u>	<u>(R\$0,89)</u>

Diluído

Em 31 de março de 2024, a Companhia não apresenta diluição de ações ordinárias.

16.4. Ajuste acumulado de conversão

Refere-se substancialmente sobre variação cambial sobre investidas no exterior e de ágios pagos na aquisição de negócios em outros países, cujas moedas funcionais são diferentes da Companhia e das controladas adquirentes.

A variação cambial de investidas no exterior na Controladora, no período findo de 31 de março de 2024, é de R\$ 39.430, divulgado na Demonstração do Resultado Abrangente. Refere-se a equivalência reflexa existente nas holdings internacionais: Canadá, Chile, EUA, Luxemburgo e Reino Unido.

16.5. Transação de capital

Refere-se principalmente a uma transação de capital envolvendo a operação de aquisição de 70,8% de participação da Ambipar Emergency Response. Além disso, houve a compra pela Emergência Participações S.A. em 2021, dos 50% remanescentes da Suatrans Chile S.A. através da aquisição da holding Inversiones Disal Emergências S.A. (Chile). Em razão de ser um ágio pago por expectativa de rentabilidade futura em outra moeda funcional, a variação cambial ocorrida no período findo de 31 de março de 2024 foi registrada em contrapartida em Ajuste Acumulado de Conversão - Patrimônio líquido.

No quadro abaixo é destacado as principais movimentações de transação de capital, envolvendo operações de aquisição de investimento, conforme mencionado na nota explicativa 7.3:

Notas Explicativas AMBIPAR PARTICIPAÇÕES E EMPREENDIMENTOS S.A.**Notas explicativas às informações contábeis individuais e consolidadas
Trimestre findo em 31 de março de 2024 e 2023
(Em milhares de Reais, exceto quando indicado de outra forma)**

	<u>Response</u>	<u>Environment</u>	<u>Outros</u>
	Inversiones Disal Emergencias	Garrafaria	Emergency
Ativos e passivos adquiridos a valor juto (*)			
Caixa e equivalentes de caixa	1.005	1.044	801.833
Outros ativos	25.650	79.575	3.509.757
Outros passivos	(326)	(69.083)	(3.231.205)
Total de ativos líquidos identificáveis	26.329	11.536	1.080.385
Valor total da contraprestação transferida	144.430	1.500	-
Valor da contraprestação transferida não caixa	-	(10.500)	506.132
(-) Caixa adquirido	(1.005)	-	(592.294)
(-) Valor assumido da obrigação a pagar	-	-	-
Caixa pago, líquido do caixa recebido/a receber	143.425	(9.000)	(86.162)
Determinação do ágio (*)			
Valor total da contraprestação, líquida	144.430	1.500	506.132
Valor não caixa pela aquisição de investimento	-	(10.500)	-
Total de ativos líquidos identificáveis	(26.329)	(5.584)	(764.913)
Ágio pago por expectativa de rentabilidade futura	118.101	(14.584)	(258.781)
Data de Aquisição	28/06/2021	03/07/2023	03/03/2023
Mês de início do controle	07/2021	07/2023	03/2023
Empresa que adquiriu controle	Emergência Participações S.A.	Environmental ESG Participações S.A.	Ambipar Participações e Empreendimentos S.A.
Valor da Aquisição	US\$ 26.185	R\$ 1.500	R\$ 506.132
Porcentagem adquirida	99,99%	49,00%	70,80%

16.6. Participação dos acionistas não controladores

A movimentação dos não controladores mencionada na demonstração do patrimônio líquido refere-se substancialmente:

a) operação envolvendo a Ambipar Emergency Response (“AMBI”), como a controlada foi listada na Bolsa de Nova York (NYSE American), a Companhia passou, após a conclusão do processo de SPAC, a deter 70,8% de participação na AMBI, no fechamento do período a participação de 29,2% dos não controladores representa um montante de R\$ 309.526;

b) operação de aquisição da empresa 1653395 Alberta Ltda (controladora da Bulldog) que como parte do pagamento aos acionistas foi em ações da empresa Industrial Services Canadá, controladora das empresas operacionais de “Industrial Services” (Orion, Lynx, Emerge e Graham). Após essa movimentação societária, a Holding Canadá detém 70% de controle da Industrial Services Canadá, no fechamento do período a participação de 30% dos não controladores representa um montante de R\$ 113.985;

Notas Explicativas AMBIPAR PARTICIPAÇÕES E EMPREENDIMENTOS S.A.**Notas explicativas às informações contábeis individuais e consolidadas
Trimestre findo em 31 de março de 2024 e 2023
(Em milhares de Reais, exceto quando indicado de outra forma)****17. Informação por segmento**

A Administração definiu os segmentos operacionais da Companhia, com base nos relatórios utilizados para a tomada de decisões estratégicas, revisados pela Administração, os quais estão segmentados entre os serviços ambientais (“Environment”) e de emergência (“Response”). Outros negócios estão vinculados a própria Companhia, holding de negócios e outras atividades, principalmente vinculados a tecnologia e inovação, não vinculadas anteriormente e mencionadas na Nota N° 1.1.

As principais operações por segmento de negócio correspondente a 31 de março de 2024 e 31 de dezembro de 2023, são as seguintes:

Descrição	Environment		Response		Outros		Consolidado	
	31.03.2024	31.12.2023	31.03.2024	31.12.2023	31.03.2024	31.12.2023	31.03.2024	31.12.2023
Valor total do ativo	6.306.168	5.627.569	3.620.456	3.413.489	2.297.162	841.853	12.223.786	9.882.911
Valor total do passivo	2.890.174	3.668.391	1.935.706	2.153.281	5.023.388	2.761.689	9.849.268	8.583.361

As principais informações de resultado por segmento de negócio correspondente nos períodos findos em 31 de março de 2024 e 31 de março de 2023, são as seguintes:

Environmental ESG

Descrição	31.03.2024	31.03.2023
Receita líquida de vendas e serviços nacionais*	586.227	543.985
Custos e despesas	(402.177)	(382.645)
Receitas financeiras	46.890	68.261
Despesas financeiras	(160.628)	(123.525)
Depreciações e amortizações	(62.110)	(57.299)
Outras Receitas (Despesas) Operacionais	13.711	(8.940)
Despesa ou receita com impostos de renda e contribuição social	(13.417)	15.618
Lucro Operacional	135.651	95.101

Notas Explicativas AMBIPAR PARTICIPAÇÕES E EMPREENDIMENTOS S.A.

Notas explicativas às informações contábeis individuais e consolidadas
Trimestre findo em 31 de março de 2024 e 2023
(Em milhares de Reais, exceto quando indicado de outra forma)

Response

Descrição	31.03.2024	31.03.2023
Receita líquida de vendas e serviços nacionais*	679.067	596.255
Custos e despesas*	(499.181)	(454.586)
Receitas financeiras	6.952	18.521
Despesas financeiras	(56.219)	(46.120)
Depreciações e amortizações	(59.141)	(35.785)
Outras Receitas (Despesas) Operacionais	(4.458)	(123.579)
Despesa ou receita com impostos de renda e contribuição social	(21.202)	(20.220)
Lucro Operacional	116.287	(17.695)

Outros

Descrição	31.03.2024	31.03.2023
Receita líquida de vendas e serviços nacionais*	1.571	811
Custos e despesas*	(263)	(1.522)
Receitas financeiras	34.809	6.292
Despesas financeiras	(291.737)	(106.349)
Depreciações e amortizações	(29)	(33)
Outras Receitas (Despesas) Operacionais	(18)	(11)
Despesa ou receita com impostos de renda e contribuição social	(717)	(117)
Lucro (Prejuízo) Operacional	1.261	(755)

Consolidado

Descrição	31.03.2024	31.03.2023
Receita líquida de vendas e serviços nacionais*	1.266.865	1.141.051
Custos e despesas*	(901.621)	(838.753)
Receitas financeiras	88.651	93.074
Despesas financeiras	(508.584)	(275.994)
Depreciações e amortizações	(121.280)	(93.117)
Outras Receitas (Despesas) Operacionais	9.235	(132.530)
Despesa ou receita com impostos de renda e contribuição social	(35.336)	(4.719)
Lucro Operacional	253.199	76.651

Notas Explicativas AMBIPAR PARTICIPAÇÕES E EMPREENDIMENTOS S.A.**Notas explicativas às informações contábeis individuais e consolidadas
Trimestre findo em 31 de março de 2024 e 2023
(Em milhares de Reais, exceto quando indicado de outra forma)**

O resultado consolidado considera as eliminações das vendas entre as empresas da Companhia. Em 31 de março de 2024 e de 2023, a Companhia e suas controladas não possuem nenhum cliente que represente mais de 10% de sua receita líquida.

18. Receita operacional líquida

	Consolidado	
	31.03.2024	31.03.2023
Receita bruta de prestação de serviços	1.414.336	1.253.964
Cancelamentos	(7.263)	(3.137)
Impostos incidentes	(140.208)	(109.776)
Receita operacional líquida	1.266.865	1.141.051

	Consolidado	
	31.03.2024	31.03.2023
Receita bruta no mercado interno	859.220	694.003
Receita bruta no mercado externo (*)	555.116	559.961
Total	1.414.336	1.253.964

(*)A receita bruta no mercado externo é proveniente das investidas no exterior.

19. Custos e despesas por natureza

	Consolidado	
	31.03.2024	31.03.2023
Materiais utilizados na prestação de serviços	(72.045)	(73.554)
Pessoal e encargos trabalhistas	(480.285)	(416.466)
Combustíveis	(37.340)	(39.075)
Fretes e pedágios	(19.952)	(16.177)
Manutenção de máquinas, aparelhos e equipamentos e veículos	(44.916)	(41.304)
Tributos	(6.192)	(13.548)
Aluguel e Condomínio	(575)	(4.905)
Locação de bens, veículos, máquinas e equipamentos	(25)	(6.145)
Despesas com telefonia	(3.970)	(4.467)
Despesas com viagens	(16.194)	(19.154)
Depreciação e amortização	(121.280)	(93.117)
Publicidade e propaganda	(7.992)	(4.169)
Serviços de terceiros	(135.540)	(140.761)
Custas abertura capital controlada	-	(120.963)
Outras Despesas	(67.360)	(70.595)
	(1.013.666)	(1.064.400)
Custo dos serviços prestados	(982.548)	(895.033)
Gerais, administrativas e com vendas	(40.353)	(36.837)
Outras receitas (despesas) operacionais, líquidas	9.235	(132.530)
	(1.013.666)	(1.064.400)

Notas Explicativas AMBIPAR PARTICIPAÇÕES E EMPREENDIMENTOS S.A.

Notas explicativas às informações contábeis individuais e consolidadas
Trimestre findo em 31 de março de 2024 e 2023
(Em milhares de Reais, exceto quando indicado de outra forma)

20. Resultado financeiro, líquido

	Controladora		Consolidado	
	31.03.2024	31.03.2023	31.03.2024	31.03.2023
Receitas financeiras:				
Descontos obtidos	-	1	360	232
Juros cobrados	-	8.017	553	1.142
Juros intercompany	1.033	-	-	-
Receitas com aplicação financeira	23.102	5.186	77.975	73.684
Varição Cambial Ativa	230	-	5.316	1.284
Varição monetária ativa	297	-	925	15.765
Outras	-	-	3.522	967
	24.662	13.204	88.651	93.074
Despesas financeiras:				
Outras despesas financeiras	(42)	(974)	(4.897)	(7.822)
Juros Direito de Uso	-	-	(1.902)	(2.018)
Juros sobre empréstimos	(14.192)	(1.108)	(135.010)	(57.867)
Juros sobre debêntures	(90.179)	(100.157)	(152.671)	(188.579)
Descontos concedidos	-	-	(502)	(1.705)
Despesas bancárias	(6)	(294)	(2.382)	(1.871)
IOF	(61)	(2.260)	(991)	(3.989)
Varição cambial passiva	(36)	(151)	(3.344)	(8.295)
Varição monetária passiva	-	-	(8.827)	(725)
Custas com antecipação de obrigações	(43.947)	-	(51.014)	-
Outras	(85.096)	(1)	(147.044)	(3.123)
	(233.559)	(104.945)	(508.584)	(275.994)
	(208.897)	(91.741)	(419.933)	(182.920)

21. Imposto de renda e contribuição social**(a) Composição da despesa**

	Consolidado	
	31.03.2024	31.03.2023
Imposto de renda e contribuição social correntes	(36.786)	(25.063)
Imposto de renda e contribuição social diferidos	1.450	20.344
Despesa de imposto de renda	(35.336)	(4.719)

Notas Explicativas AMBIPAR PARTICIPAÇÕES E EMPREENDIMENTOS S.A.

Notas explicativas às informações contábeis individuais e consolidadas
Trimestre findo em 31 de março de 2024 e 2023
(Em milhares de Reais, exceto quando indicado de outra forma)

(b) Reconciliação da despesa de imposto de renda e da contribuição social

	Consolidado	
	31.03.2024	31.03.2023
Lucro (Prejuízo) antes do imposto de renda e da contribuição social	(166.734)	(106.269)
Imposto calculado com base em alíquotas vigentes - 34%	56.690	36.131
Reconciliação:		
Equivalência patrimonial	-	8.207
Reconhecimento de IRPJ/CSLL diferido sobre prejuízo fiscal	6.040	-
Ajustes de diferenças permanentes em outras jurisdições	4.355	22.552
Ajuste Diferenças de regime tributário	(7.426)	3.254
Outros ajustes de diferenças temporárias e permanentes	(94.995)	(74.863)
Imposto de renda e contribuição social	(35.336)	(4.719)

(c) Imposto de renda e contribuição social diferidos

As controladas registram o imposto de renda e contribuição social diferido ativo e passivo no limite de sua realização, para refletir os efeitos fiscais futuros sobre as diferenças temporárias existentes entre a base fiscal de ativos e passivos e o seu respectivo valor contábil, bem como de prejuízo fiscal e base negativa de contribuição social, calculados à alíquota fiscal combinada prevista em cada jurisdição, assim como, demonstra a base de constituição do imposto de renda e contribuição social diferido passivo, constituído levando em consideração as obrigações existentes em outras jurisdições, demonstrado separadamente no ativo e passivo em razão de serem autoridades tributárias distintas, conforme segue:

	Consolidado	
	31.03.2024	31.12.2023
Bases fiscais - Ativo		
Prejuízo fiscal e base negativa	194.089	558.708
Diferenças temporárias em outra jurisdição	31.230	146.913
Provisões - diferenças temporárias	60.626	(364.986)
	285.945	340.635
Imposto de renda- 25%	71.486	85.159
Contribuição social - 9%	25.735	30.657
Imposto de renda e contribuição social - ativo	97.221	115.816
	Consolidado	
	31.03.2024	31.12.2023
Bases fiscais - Passivo		
Provisões - diferenças temporárias	(1.382.829)	(575.985)
Diferenças temporárias em outra jurisdição	412.225	(467.475)
	(970.604)	(1.043.460)
Imposto de renda- 25%	(242.651)	(260.865)
Contribuição social - 9%	(87.354)	(93.911)
Imposto de renda e contribuição social - passivo	(330.005)	(354.776)

Notas Explicativas AMBIPAR PARTICIPAÇÕES E EMPREENDIMENTOS S.A.**Notas explicativas às informações contábeis individuais e consolidadas
Trimestre findo em 31 de março de 2024 e 2023
(Em milhares de Reais, exceto quando indicado de outra forma)****(d) Movimentação do imposto de renda e da contribuição social diferidos**

Movimentação	Consolidado	
	31.03.2024	31.12.2023
Saldo inicial - ativo, líquido do passivo/(passivo)	(238.960)	(237.029)
Realização no resultado	1.450	(34.710)
Outras movimentações - base de cálculo dos tributos	4.726	32.779
Saldo final - ativo, líquido do passivo/(passivo)	(232.784)	(238.960)

(e) Realização do imposto de renda e da contribuição social diferido

Realização por ano	31.03.2024	31.12.2023
2024	12.681	19.300
2025 (3 meses)	4.227	4.826
2025 (9 meses)	12.681	14.477
2026	16.908	19.303
2027	16.908	19.303
2028	16.908	19.303
2029 em diante	16.908	19.304
	97.221	115.816

(*) Para o ano de vencimento a Companhia considera como circulante o período de abril de 2024 a março de 2025, e assim por diante para demais anos na segregação do não circulante.

22. Seguros

A Companhia e suas controladas possuem um programa de seguros e gerenciamento de risco que proporciona cobertura e proteção compatíveis com seus ativos patrimoniais e sua operação.

As coberturas contratadas são baseadas em critérios do estudo de riscos e perdas sendo as modalidades de seguro contratadas consideradas, pela Administração, suficientes para cobrir os eventuais sinistros que possam ocorrer, tendo em vista a natureza das atividades da Companhia e suas controladas. As principais em 31 de março de 2024, estão detalhadas a seguir:

Segmento	Ramo	Objeto	Vigência	Valor Nota
Environment	Geral	Prestação de serviços em locais de terceiros	jan/25	348.960
Environment	Responsabilidade Civil	Prestação de serviços em locais de terceiros	mar/25	44.433
Environment	Responsabilidade Civil de transporte de cargas	Acidente de Carga e cobertura de carga em viagem internacional	mar/25	4.098
Environment	Seguro Geral	Cobertura de sinistros no prédio administrativo	jan/25	58.100
Environment	Seguro de Vida	Seguro de vidas a funcionários	dez/25	470
Response	Geral	Prestação de serviços em locais de terceiros	jan/25	925
Response	Responsabilidade Civil	Prestação de serviços em locais de terceiros	mar/25	21.700
Response	Responsabilidade Civil de transporte de cargas	Acidente de Carga e cobertura de carga em viagem internacional	abr/25	700

Notas Explicativas AMBIPAR PARTICIPAÇÕES E EMPREENDIMENTOS S.A.**Notas explicativas às informações contábeis individuais e consolidadas
Trimestre findo em 31 de março de 2024 e 2023
(Em milhares de Reais, exceto quando indicado de outra forma)**

Response	Seguro Geral	Cobertura de sinistros no prédio administrativo	mar/25	21.261
Response	Seguro de Vida	Seguro de vidas a funcionários	mai/25	1.851
Response	Responsabilidade Civil Aeronáutico	Cobertura de passageiros, tripulantes e bagagens de mão, terceiros e abalroamento.	abr/25	91.181
				593.679

23. Informações adicionais aos fluxos de caixa

Transações de fluxos de caixa de investimentos e de financiamentos que não envolveram caixa:

	Consolidado	
	31.03.2024	31.03.2023
Fluxo de caixa das atividades de investimentos		
Aquisição de imobilizado por meio de financiamento bancário	101.076	9.576
Aquisição de imobilizado por meio de financiamento fornecedores	5.395	-
Saldo a pagar pela aquisição de investimento	-	23.373
	106.471	32.949
Fluxo de caixa das atividades de financiamentos		
Arrendamento mercantil operacional	66.501	34.283
Ajuste acumulado de conversão	-	17.801
Participação dos não controladores	2.736	358.191
	69.237	410.275

24. Evento subsequente

A Companhia, comunicou em 24 de abril de 2024 nos termos do artigo 57 da Resolução da CVM nº 160, de 13 de julho de 2022, conforme em vigor (“Resolução CVM 160”), a sua 6ª (sexta) emissão em conjunto com o BANCO BRADESCO BBI S.A. (“coordenador líder”), sob o regime de garantia firme de colocação para 1.000.000 (um milhão) de Debêntures, equivalente à totalidade das Debêntures emitidas objeto da Oferta Pública, no montante total de R\$ 1.000.000. Os recursos serão utilizados para refinanciamento das dívidas atuais da Companhia.

Como parte do compromisso com o coordenador líder é determinado que os covenants já reflitam o novo patamar da Companhia após a última emissão, com o índice financeiro de Dívida líquida/ EBITDA do Emissor de: 3,75x, 3,50x e 3,25x para os anos de 2024, 2025 e 2026 em diante, respectivamente.

O índice financeiro previsto acima permanecerá vigente enquanto existirem dívidas que estabeleçam os mesmos índices financeiros (“Dívidas Existentes”). Caso as Dívidas Existentes tenham sido integralmente quitadas ou o Emissor tenha obtido a renúncia ou perdão dos respectivos credores das Dívidas Existentes com relação ao cumprimento do índice financeiro previsto acima, ele passará a vigorar em 4,0x Dívida líquida/ EBITDA do Emissor.

Pareceres e Declarações / Relatório da Revisão Especial - Sem Ressalva

RELATÓRIO DE REVISÃO DO AUDITOR INDEPENDENTE SOBRE AS INFORMAÇÕES CONTÁBEIS INTERMEDIÁRIAS INDIVIDUAIS E CONSOLIDADAS

Aos
Acionistas, Conselheiros e Administradores da
Ambipar Participações e Empreendimentos S.A.
São Paulo – SP

Introdução

Revisamos as informações contábeis intermediárias, individuais e consolidadas, da Ambipar Participações e Empreendimentos S.A. (“Companhia”) contidas no Formulário de Informações Trimestrais (ITR), identificadas como Controladora e Consolidado, respectivamente, que compreendem o balanço patrimonial intermediário, individual e consolidado, em 31 de março de 2024 e as respectivas demonstrações intermediárias, individuais e consolidadas, do resultado, do resultado abrangente, das mutações do patrimônio líquido e dos fluxos de caixa para o período de três meses findo nessa data, e as notas explicativas.

A Administração da Companhia é responsável pela elaboração das informações contábeis intermediárias, individuais e consolidadas, de acordo com o Pronunciamento Técnico CPC 21 (R1) - Demonstração intermediária e com a norma internacional “IAS 34 - Interim Financial Reporting”, emitida pelo “International Accounting Standards Board (IASB)”, assim como pela apresentação dessas demonstrações de maneira condizente com as normas expedidas pela Comissão de Valores Mobiliários (CVM), aplicáveis à elaboração das Informações Trimestrais (ITR). Nossa responsabilidade é a de expressar uma conclusão sobre essas informações contábeis intermediárias individuais e consolidadas com base em nossa revisão.

Alcance da revisão

Conduzimos nossa revisão de acordo com as normas brasileiras e internacionais de revisão (NBC TR 2410 - Revisão de Demonstrações Intermediárias Executada pelo Auditor da Entidade e ISRE 2410 – Review of Interim Financial Information Performed by the Independent Auditor of the Entity, respectivamente). Uma revisão de demonstrações intermediárias consiste na realização de indagações, principalmente às pessoas responsáveis pelos assuntos financeiros e contábeis e na aplicação de procedimentos analíticos e de outros procedimentos de revisão. O alcance de uma revisão é significativamente menor do que o de uma auditoria conduzida de acordo com as normas de auditoria e, conseqüentemente, não nos permitiu obter segurança de que tomamos conhecimento de todos os assuntos significativos que poderiam ser identificados em uma auditoria. Portanto, não expressamos uma opinião de auditoria.

Conclusão sobre as informações contábeis intermediárias individuais e consolidadas

Com base em nossa revisão, não temos conhecimento de nenhum fato que nos leve a acreditar que as informações contábeis intermediárias individuais e consolidadas incluídas nas Informações Trimestrais (ITR) acima referidas, não foram elaboradas, em todos os aspectos relevantes, de acordo com o CPC 21 (R1) e o IAS 34, e apresentadas de forma condizente com as normas expedidas pela Comissão de Valores Mobiliários aplicáveis à elaboração das Informações Trimestrais (ITR).

Outros assuntos

Demonstrações intermediárias do Valor Adicionado (DVA), individual e consolidada – informação suplementar

Revisamos também as Demonstrações intermediárias do Valor Adicionado (DVA), individual e consolidada, referentes ao período de três meses findo em 31 de março de 2024, preparadas sob a responsabilidade da Administração da Companhia, cuja apresentação nas informações intermediárias é requerida de acordo com as normas expedidas pela Comissão de Valores Mobiliários (CVM) e considerada informação suplementar pela IAS 34. Essas demonstrações foram submetidas a procedimentos de revisão executados em conjunto com a revisão das Informações Trimestrais (ITR), com o objetivo de concluir se elas estão conciliadas com as informações contábeis intermediárias, individuais e consolidadas, e registros contábeis, conforme aplicável, e se sua forma e conteúdo estão de acordo com os critérios definidos no Pronunciamento Técnico CPC 09 – “Demonstração do Valor Adicionado”. Com base em nossa revisão, não temos conhecimento de nenhum fato que nos leve a acreditar que essas demonstrações intermediárias do valor adicionado, individual e consolidada, não foram elaboradas, em todos os aspectos relevantes, segundo os critérios definidos nesse Pronunciamento Técnico e de forma consistente em relação às informações contábeis intermediárias, individuais e consolidadas, tomadas em conjunto.

Campinas, 09 de maio de 2024.

BDO RCS Auditores Independentes SS Ltda.

CRC 2 SP 013846/O-1

Esmir de Oliveira
Contador CRC 1 SP 109628/O-0

Pareceres e Declarações / Relatório Resumido do Comitê de Auditoria (estatutário, previsto em regulamentação específica da CVM)

PARECER DO COMITÊ DE AUDITORIA

"O Comitê de Auditoria da AMBIPAR no exercício de suas atribuições e responsabilidades legais e estatutárias, conforme previsto no Regimento Interno do próprio Comitê e em atendimento ao disposto no inciso IX do artigo 25 da Instrução CVM 480/09, procederam ao exame das informações financeiras da controladora e consolidadas do primeiro trimestre de 2024, acompanhadas do Relatório Anual da Administração e do Relatório dos Auditores Independentes emitido sem modificação e opinião pela BDO.

Com base nos documentos examinados e nas informações prestadas pela administração da Companhia e pelos Auditores Independentes, os membros do Comitê de Auditoria opinam que os referidos documentos refletem adequadamente, em todos os aspectos relevantes, a posição patrimonial e financeira da AMBIPAR e suas controladas e recomenda a aprovação das Demonstrações Financeiras pelo Conselho de Administração da Companhia e o seu encaminhamento à Assembleia Geral Ordinária de Acionistas, nos termos da Lei das Sociedades por Ações."

São Paulo, 9 de maio de 2024

Marco Antonio Zanini
José Carlos de Souza
Marcos de Mendonça Peccin

Pareceres e Declarações / Declaração dos Diretores sobre as Demonstrações Financeiras

Os diretores da AMBIPAR PARTICIPAÇÕES E EMPREENDIMENTOS S.A., sociedade por ações com sede na cidade de São Paulo, Estado de São Paulo, na Avenida Pacaembu, nº 1.088, CEP 01234-000, Pacaembu, inscrita no CNPJ/ME sob o nº 12.648.266/0001-24 ("Companhia"), declaram, nos termos do artigo 27, parágrafo 1º, incisos V e VI da Resolução CVM nº 80/22, de 29 de março de 2022, que:

- (a) reviram, discutiram e concordam com as opiniões expressas no relatório dos auditores independentes da Companhia de 31 de março de 2024; e
- (b) reviram, discutiram e concordam com as demonstrações financeiras da Companhia de 31 de março de 2024.

São Paulo, 09 de maio de 2024.

TERCIO BORLENGHI JUNIOR
Diretor Presidente

THIAGO DA COSTA SILVA
Diretor de Relações com Investidores

Pareceres e Declarações / Declaração dos Diretores sobre o Relatório do Auditor Independente

Os diretores da AMBIPAR PARTICIPAÇÕES E EMPREENDIMENTOS S.A., sociedade por ações com sede na cidade de São Paulo, Estado de São Paulo, na Avenida Pacaembu, nº 1.088, CEP 01234-000, Pacaembu, inscrita no CNPJ/ME sob o nº 12.648.266/0001-24 ("Companhia"), declaram, nos termos do artigo 27, parágrafo 1º, incisos V e VI da Resolução CVM nº 80/22, de 29 de março de 2022, que:

- (a) reviram, discutiram e concordam com as opiniões expressas no relatório dos auditores independentes da Companhia de 31 de março de 2024; e
- (b) reviram, discutiram e concordam com as demonstrações financeiras da Companhia de 31 de março de 2024.

São Paulo, 09 de maio de 2024.

TERCIO BORLENGHI JUNIOR
Diretor Presidente

THIAGO DA COSTA SILVA
Diretor de Relações com Investidores