

AMBIPAR PARTICIPAÇÕES E
EMPREENHIMENTOS S.A.

Relatório de revisão do auditor independente

Informações contábeis intermediárias
individuais e consolidadas
Em 30 de setembro de 2022

AMBIPAR PARTICIPAÇÕES E EMPREENDIMENTOS S.A.

Informações contábeis intermediárias individuais e consolidadas
Em 30 de setembro de 2022

Conteúdo

Divulgação dos resultados

Relatório de revisão do auditor independente sobre as informações contábeis intermediárias individuais e consolidadas

Balancos patrimoniais intermediários individuais e consolidados

Demonstrações intermediárias dos resultados individuais e consolidadas

Demonstrações intermediárias dos resultados abrangentes individuais e consolidadas

Demonstrações intermediárias das mutações do patrimônio líquido individuais e consolidadas

Demonstrações intermediárias dos fluxos de caixa individuais e consolidadas - método indireto

Demonstrações intermediárias do valor adicionado individuais e consolidadas - informação suplementar

Notas explicativas da Administração às informações contábeis intermediárias individuais e consolidadas



ESSE



ambipar
GROUP

A líder em gestão ambiental.

RELEASE DE RESULTADOS 3T22

AMBIPAR PARTICIPAÇÕES E EMPREENDIMENTOS S.A. ANUNCIA OS RESULTADOS DO 3T22 E 9M22

EBITDA Consolidado⁽¹⁾ atinge R\$ 1,1 bilhão e no 3T22 avança 69,1%

São Paulo, 7 de Novembro de 2022 – A Ambipar Participações e Empreendimentos S.A. (B3: AMBP3), líder em suas áreas de atuação, é uma multinacional brasileira com negócios estruturados em dois segmentos:

- **Environment:** gestão total de resíduos com foco na valorização, sob o conceito de economia circular, especialmente no tratamento e reinserção de materiais na cadeia produtiva.
- **Response:** prevenção, treinamento, serviços industriais e marítimos, bem como resposta a emergências ambientais em todos os modais (rodoviário, aéreo, marítimo, ferroviário, industriais e dutos).

Destaques

- Recorde de Receita Bruta⁽¹⁾: R\$ 4,4 bilhões
- Recorde de EBITDA⁽¹⁾: R\$ 1,1 bilhão
- Aumento de 1.9 p.p. na Margem EBITDA do 3T22 atingindo de 27,8%
- Receita Líquida 110,5% superior nos 9M22 vs. 9M21
- Manutenção do índice de alavancagem de 2,8x
- Crescimento orgânico de 21%

Videoconferência em português

(tradução simultânea para o inglês)

Terça-feira, 8 de novembro de 2022

11:00 (horário de São Paulo)

09:00 (horário de NY)

Webcast: [Clique aqui](#)

Contatos RI:

Thiago da Costa Silva
Diretor Financeiro - CFO

Ricardo Rosanova Garcia
Diretor de
Relações com Investidores

Renato Ferreira dos Santos
Gerente de
Relações com Investidores

Site: <https://ri.ambipar.com/>
E-mail: ri@ambipar.com

(1) Anualizado proforma 3T22

DESTAQUES DO 3T22

ECONÔMICO-FINANCEIROS CONSOLIDADOS

Resultados LTM e Proforma Anualizado

R\$ milhões	LTM	LTM	Var.	LTM	Var.	3T22	3T21	Var.	2T22	Var.
	3T22	3T21	3T22 x3T21	2T22	3T22 x 2T22	Proforma	Proforma	Proforma	Proforma	Proforma
	(a)	(b)	(a/b)	(c)	(a/c)	(d)	(e)	(d/e)	(f)	(d/f)
Receita Bruta	3.717,7	1671,0	122,5%	3.327,1	11,7%	4.397,2	2834,9	55,1%	3.865,6	13,8%
Deduções	-436,5	-210,4	107,5%	-410,0	6,5%	-477,1	-371,0	28,6%	-452,0	5,6%
Receita líquida	3.281,2	1460,6	124,6%	2.917,2	12,5%	3.920,1	2463,9	59,1%	3.413,6	14,8%
Lucro bruto	1.038,7	465,2	123,3%	925,6	12,2%	1.242,7	790,3	57,2%	1.027,4	20,9%
Margem bruta	31,7%	31,8%	-0,2 p.p.	31,7%	-0,1 p.p.	31,7%	32,1%	-0,4 p.p.	30,1%	1,6 p.p.
EBITDA	883,1	394,9	123,6%	771,7	14,4%	1.090,4	644,7	69,1%	883,3	23,4%
Margem EBITDA	26,9%	27,0%	-0,1 p.p.	26,5%	0,5 p.p.	27,8%	26,2%	1,6 p.p.	25,9%	1,9 p.p.
Resultado financeiro	-384,1	-57,3	570,3%	-268,5	43,0%	-633,2	-170,8	270,7%	-444,8	42,3%
Lucro líquido	138,6	142,9	-3,0%	149,1	-7,1%	132,6	174,8	-24,1%	15,8	737,5%
Dívida líquida*	3.079,7	1.534,5	100,7%	2.500,5	23,2%	3.079,7	1.534,5	100,7%	2.500,5	23,2%
Alavancagem (x)	3,5	3,9	-0,4	3,2	0,2	2,8	2,4	0,4	2,8	0,0

* Ao final do período

Resultados Trimestral e Acumulado dos Nove Meses

R\$ milhões	3T22	3T21	Var.	2T22	Var.	9M22	9M21	Var.
			3T22 x3T21		3T22 x 2T22			9M22 x9M21
Receita Bruta	1.099,3	708,7	55,1%	966,4	13,8%	2.935,1	1.414,9	107,4%
Deduções	-119,3	-92,7	28,7%	-113,0	5,6%	-335,7	-180,3	86,2%
Receita líquida	980,0	616,0	59,1%	853,4	14,8%	2.599,4	1.234,6	110,5%
Lucro bruto	310,7	197,6	57,2%	256,9	20,9%	809,2	391,5	106,7%
Margem bruta	31,7%	32,1%	-0,4 p.p.	30,1%	1,6 p.p.	31,1%	31,7%	-0,6 p.p.
EBITDA	272,6	161,2	69,1%	220,8	23,5%	697,2	331,2	110,5%
Margem EBITDA	27,8%	26,2%	1,6 p.p.	25,9%	1,9 p.p.	26,8%	26,8%	0,0 p.p.
Resultado financeiro	-158,3	-42,7	270,7%	-111,2	42,4%	-329,9	-51,9	535,6%
Lucro líquido	33,2	43,7	-24,0%	4,0	730,0%	86,1	116,6	-26,2%
Dívida líquida*	3.079,7	1.534,5	100,7%	2.500,5	23,2%	3.079,7	1.534,5	100,7%

* Ao final do período

MENSAGEM DA ADMINISTRAÇÃO

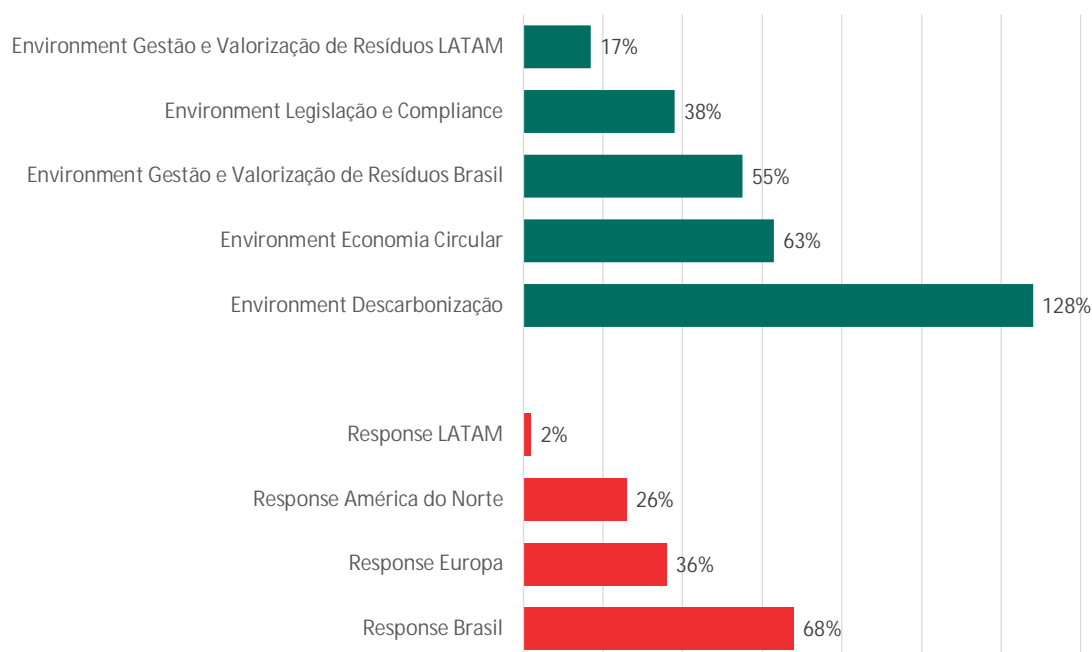
A Ambipar Participações e Empreendimentos S.A. (“**Ambipar**”) com satisfação anuncia os resultados do terceiro trimestre do ano de 2022 (3T22) com aumento de **59,1%** na Receita Líquida e **69,1%** no EBITDA, comparados ao mesmo período do ano anterior.

O desempenho recorde em Receita Bruta trimestral consolidada, que atingiu **R\$ 1,1 bilhão**, reflete igualmente os recordes trimestrais de receita líquida em ambos os segmentos de atuação, **Environment** e **Response**, que apresentaram crescimento no trimestre de **11,7%** e **19,7%**, respectivamente.

O segmento **Environment** obteve faturamento no 3T22 de **R\$ 667,5 milhões**, atingindo assim, em dados pro forma para 2022, **R\$ 2,7 bilhões**, por sua vez o segmento **Response** faturou no 3T22 **R\$ 431,8 milhões** e **R\$ 1,7 bilhão**, pro forma anualizado. O crescimento em ambos os segmentos está alicerçado na estratégia da **Ambipar** que segue sendo impressa desde o IPO com seu forte crescimento orgânico e via aquisições, e têm complementado o seu portfólio de serviços e aumentado substancialmente sua capilaridade geográfica, capturando as sinergias operacionais e integrando as operações entre todas as empresas do grupo.

Neste sentido, a Ambipar apresenta abaixo a evolução da Receita Líquida mensal em moeda funcional, das companhias adquiridas nos meses anteriores e após a entrada no “ecossistema” Ambipar.

Crescimento Médio Mensal Pós Aquisição - Receita Líquida



No 3T22 a Companhia realizou sete aquisições, sendo três no segmento **Environment** e quatro no segmento **Response**.

As aquisições realizadas no segmento **Environment** introduzem, às soluções de Economia Circular prestadas pela **Ambipar**, materiais importantes na cadeia de valorização de resíduos: a borracha e o vidro, que possuem grande potencial na cadeia.

No segmento **Response**, as aquisições realizadas na América do Norte provêm maior presença geográfica no território canadense, com adição de 17 bases nos territórios de Alberta, Ontario e Saskatchewan, e, no Brasil, expande a capacidade operacional por meio da especialização em serviços de limpeza de tanques industriais e navais e de reabilitação da fauna e flora na resposta a emergências ambientais.

Cabe destaque no trimestre a expansão das Margens EBITDA consolidada e em ambos os segmentos devido, entre outros fatores, à redução do preço dos combustíveis, mas principalmente à diluição dos custos fixos e despesas, resultante das sinergias que vêm sendo construídas nos últimos trimestres.

No hiato entre o término do 3T22 e a divulgação dos resultados nesta data, houve anúncios importantes da Ambipar que demonstram a continuidade das estratégias em prática e dos negócios da companhia com vistas ao crescimento, fortalecimento do “ecossistema” Ambipar, ampliação geográfica e otimização da estrutura de capital, notadamente com as aquisições da **ViraSer, Recitotal e Witt O’Briens**, assim como a primeira emissão de debêntures sustentáveis pela Companhia, além da inauguração do maior campo de treinamento Hazmat do mundo, o ATTC (Ambipar Transportation Technology Center) em Pueblo no estado do Colorado nos Estados Unidos.

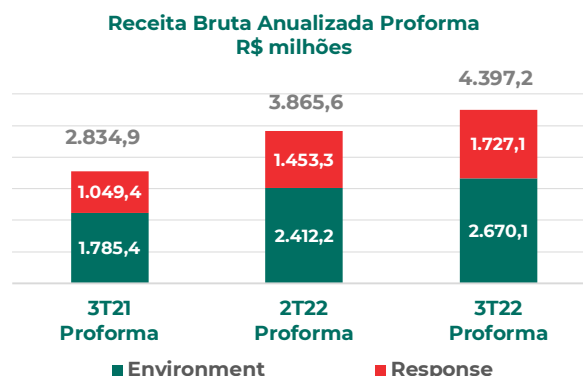
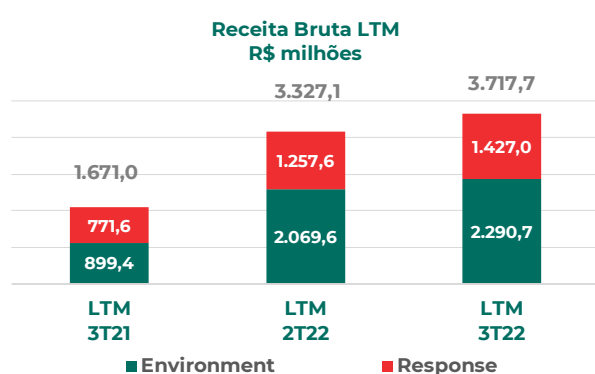
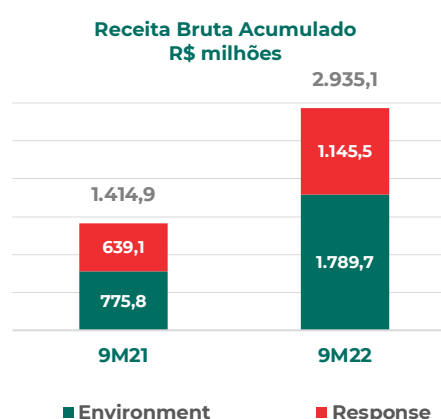
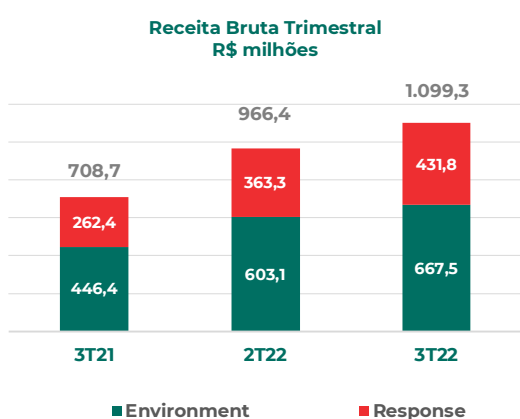
A Companhia empenha-se na perenidade e crescimento dos negócios buscando capturar oportunidades, trazer retornos de longo prazo aos investidores e agradece a confiança depositada pelos acionistas.

A Administração

DESEMPENHO ECONÔMICO-FINANCEIRO

RECEITA BRUTA

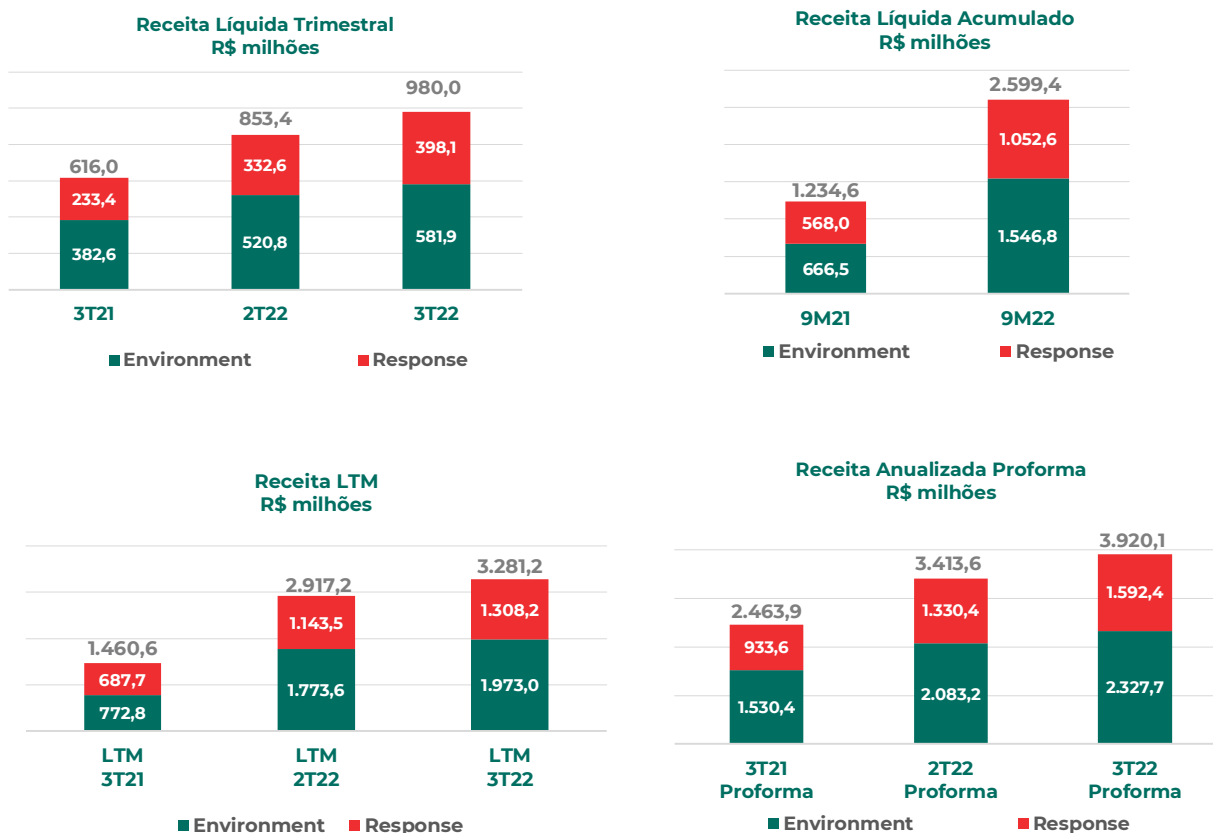
A Companhia continua com forte crescimento orgânico e inorgânico em função das diversas aquisições realizadas nos últimos anos. Seguindo o modelo estabelecido em seu planejamento estratégico, captura oportunidades e sinergias, constrói um portfólio amplo e completo de soluções para seus clientes, inclui novas regiões de atuação geográfica e, dessa forma, consolida-se, expandindo seu mercado endereçável.



A receita bruta consolidada do 3T22 atingiu R\$ 1,1 bilhão e superou em 55,1% a do 3T21, principalmente em razão do incremento na receita do segmento **Response**. No acumulado do ano, foi de R\$ 2,9 bilhões, superior em 107,4% frente ao 9M21.

No 3T22, as receitas brutas dos segmentos **Environment** e **Response** subiram, respectivamente, 49,5% e 64,6% na comparação com o 3T21. Comparando-se ao trimestre imediatamente anterior as variações foram de 10,7% e 18,9% e no acumulado do ano 130,5% e 79,2%.

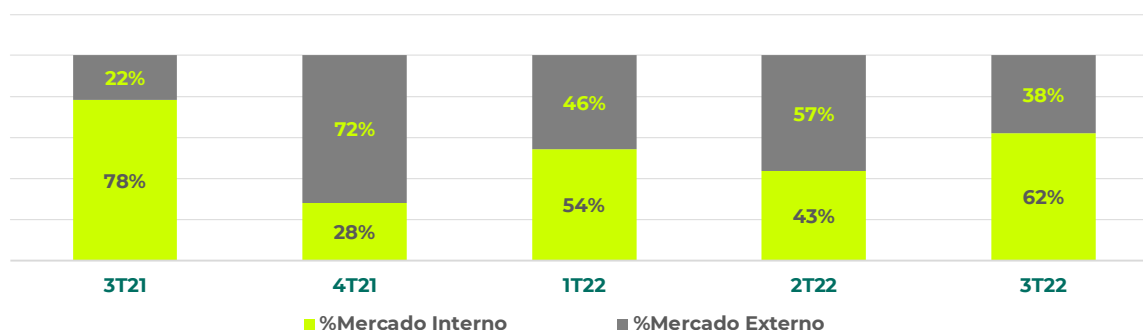
RECEITA LÍQUIDA



A receita líquida consolidada do 3T22 foi de R\$ 980,0 milhões superou em 59,1% a do 3T21 em razão do incremento na receita em ambos os segmentos, conforme comentado a seguir.

No 3T22, da receita acumulada consolidada, 62% foi gerada no mercado interno e 38% pelas operações internacionais.

% Faturamento Mercado Interno e Externo



O crescimento orgânico da receita líquida no 3T22 em comparação ao 3T21 é de 21% (exclui a somatória das receitas líquidas no 3T22 das empresas adquiridas entre Outubro de 2021 e Setembro de 2022).

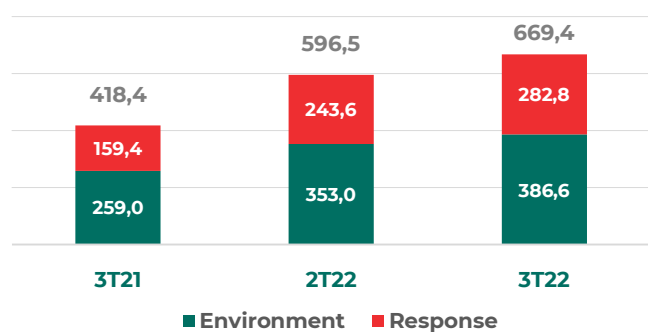
No 3T22, as receitas líquidas dos segmentos **Environment** e **Response** subiram, respectivamente, 52,0% e 70,6% na comparação com o 3T21. Comparando-se ao trimestre imediatamente anterior as variações foram de 11,7% e 19,7% e no acumulado do ano 131,8% e 85,3%.

O desempenho de **Environment** foi impulsionado no 3T22 pela Economia Circular e Descarbonização, que registraram os maiores aumentos na receita bruta nas comparações trimestrais, de 38,1% e 40,3%, respectivamente ante o 2T22. Nos nove meses, a receita bruta do segmento **Environment** registrou aumento de 130,5%, atingindo R\$ 1,8 bilhão, em razão, majoritariamente, às aquisições realizadas no período, que permitiram à Companhia expandir seu mercado endereçável. Assim, as operações internacionais de **Environment** somadas ao início da atuação no mercado de Créditos de Carbono e ao crescimento exponencial das atividades relacionadas ao Economia Circular, contribuíram com 60,2% do incremento nominal da receita bruta do segmento no 9M22, de R\$ 1,0 bilhão.

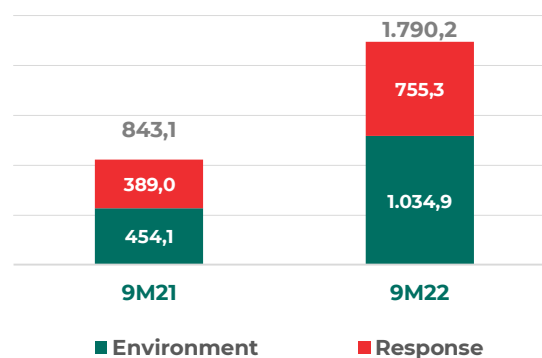
Em **Response**, o 3T22 apresentou crescimento de 19,7% na receita líquida na comparação com o 2T22 e com as operações em moeda estrangeira representando 63,1% do faturamento da **Response**. A receita bruta das operações na América do Norte teve o maior aumento, de 34,4%, ante o 2T22 e igualmente no acumulado do ano, com incremento de 130,2% em Reais e 81,7% em Dólares. Este aumento substancial da receita bruta advinda das operações na América do Norte deve-se notadamente pela captura de sinergias e compartilhamento de ativos por meio das aquisições realizadas naquela região nos últimos trimestres. Da mesma forma, a receita bruta em Reais nos 9M22 das operações da **Response** cresceu 86,3% no Brasil; 33,4% na América Latina e 29,7% na Europa em comparação ao mesmo período de 2021.

CUSTOS DOS SERVIÇOS PRESTADOS E LUCRO BRUTO

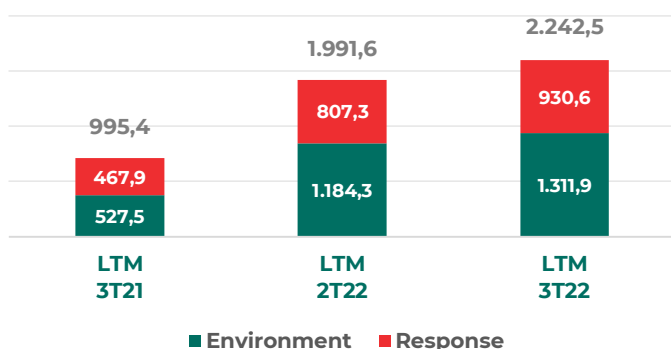
Custo Trimestrais
R\$ milhões



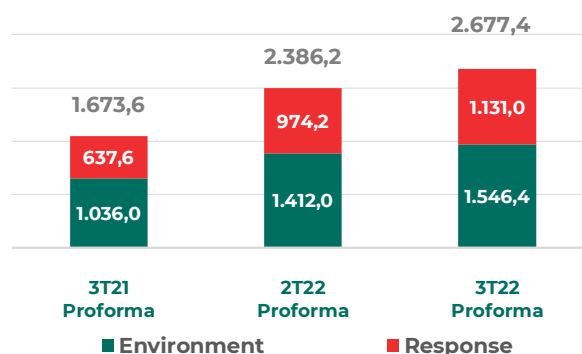
Custos do Acumulado
R\$ milhões



Custo LTM
R\$ milhões



Custo Anualizado Proforma
R\$ milhões



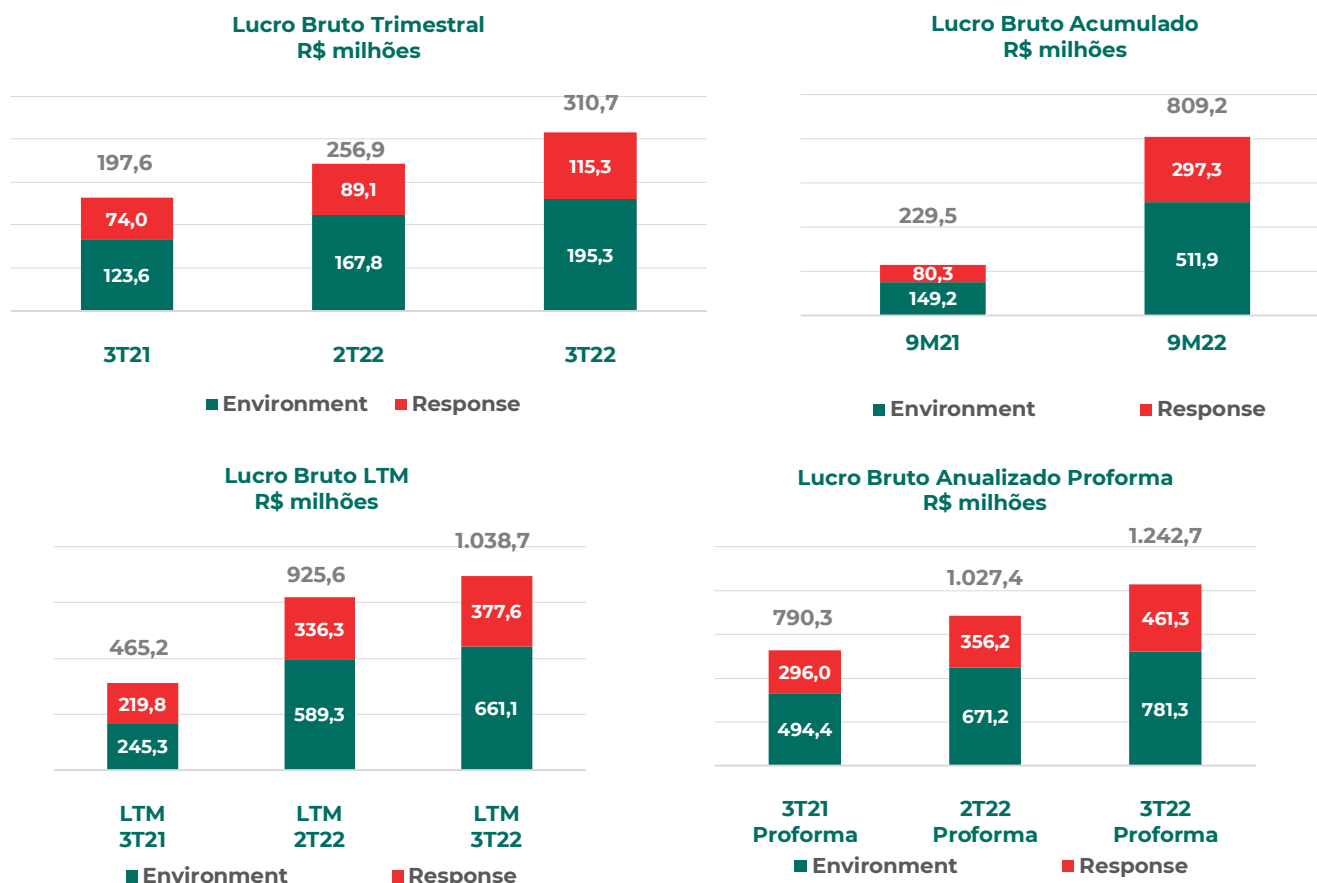
Com o aumento das operações e atividades, os custos dos serviços prestados consolidados totalizaram R\$ 669,4 milhões no 3T22, montante 60,0% mais alto do que o apurado no 3T21, e

12,2% superior ao 2T22, acompanhando o aumento da receita líquida na mesma magnitude, de 59,1%.

Os custos do segmento **Environment** apresentaram alta de 49,7% nas comparações com o 3T21 e 10,0% com o 2T22, com destaque para a variação nominal nas contas referentes a: Pessoal (+27,6% e +6,8%); Serviços de Terceiros (+77,6% e +6,7%) e Manutenção (+16,2% e +4,3%); e Combustíveis (+209,9% e +14,1%). Em valores acumulados os custos acompanharam a variação da receita nos comparativos entre os períodos. De forma segmentada, observa-se o efeito dos aumentos de preço do diesel e da gasolina no período acumulado, e nas comparações com o trimestre imediatamente anterior ganhos de sinergia provenientes da maturação das operações do segmento.

Da mesma forma, os custos do segmento **Response** subiram 77,4% nominalmente em comparação ao 3T21 e 16,1% ao 2T22, acompanhando a evolução da receita líquida. A variação nos períodos se deve, principalmente, aos aumentos dos gastos com Combustível (+200,0% e +5,8%), pelos mesmos motivos da alta explicada para **Environment**, destacando-se os custos com Serviços de Terceiros, que apesar do aumento de 56,3% na comparação com o 3T21, apresentou redução de 9,0% quando comparado ao 2T22, e deve-se principalmente à sinergia operacional das aquisições de equipamentos nos últimos trimestres.

Em razão da evolução da receita líquida, o lucro bruto acompanhou a mesma tendência de crescimento, conforme identificado nos gráficos a seguir:

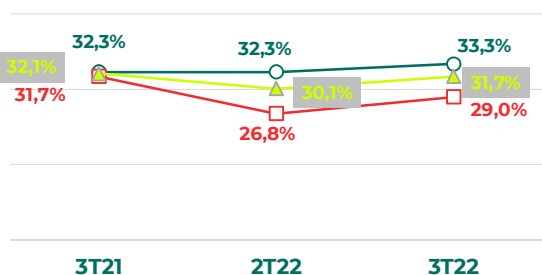


A margem bruta consolidada no 3T22, de 31,7%, ficou basicamente em linha com o registrado no mesmo período do ano anterior, com diminuição de 0,5 p.p. e, comparado ao 2T22, apresentou avanço de 1,5 p.p. No segmento **Environment**, a rentabilidade bruta do 3T22 foi de 33,3%, o que

representa alta de 1,1 p.p. em relação ao apurado no 3T21 e de 1,0 p.p. ante o 2T22. Já no segmento **Response** a margem bruta do 3T22 atingiu 29,0%, resultado 2,7 p.p. inferior e 2,2 p.p. superior ao registrado no 3T21 e 2T22, respectivamente.

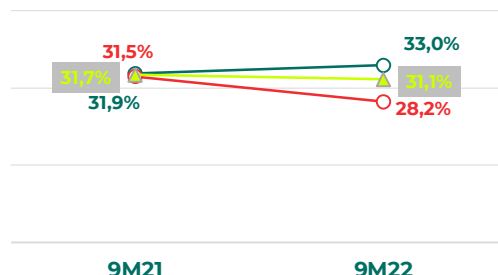
Considerando o período acumulado nos últimos 12 meses (LTM), a margem bruta consolidada foi de 31,7%, com desempenho semelhante ao observado na avaliação trimestral, mantendo-se em linha em relação ao mesmo período de 2021 (-0,1 p.p.) e inalterada ante ao registrado no LTM 2T22. A mesma tendência pode ser observada ao avaliar a margem bruta anualizada proforma, que foi de 31,7% no 3T22, conforme pode ser observado nos gráficos a seguir.

Margem Bruta Trimestral



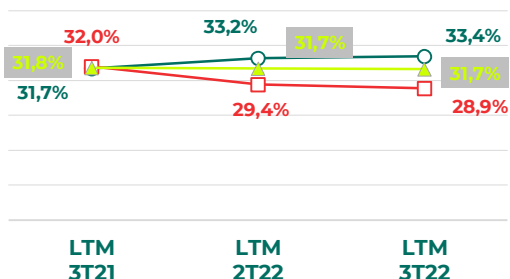
—○— Environment —□— Response —▲— Consolidado

Margem Bruta Acumulado



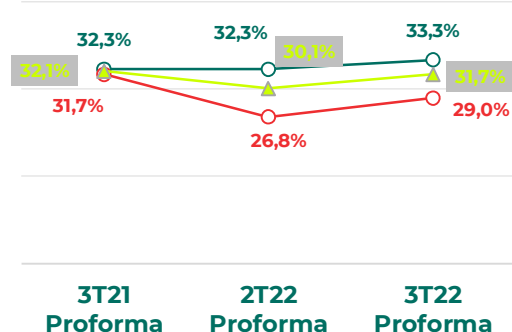
—○— Environment —□— Response —▲— Consolidado

Margem Bruta LTM



—○— Environment —□— Response —▲— Consolidado

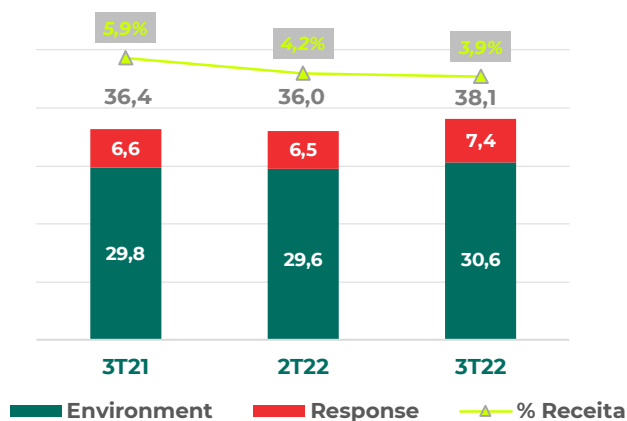
Margem Bruta Anualizada Proforma



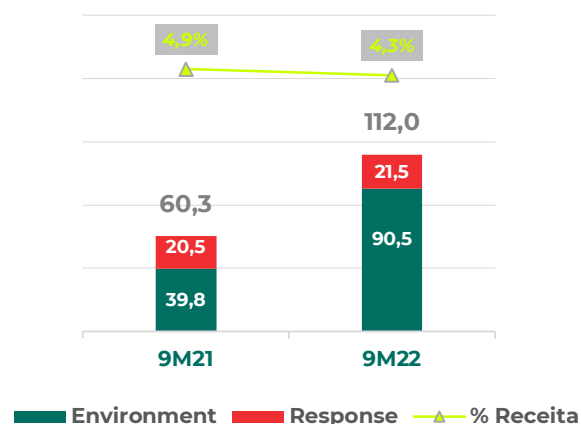
—○— Environment —□— Response —▲— Consolidado

DESPESAS COM VENDAS, GERAIS E ADMINISTRATIVAS

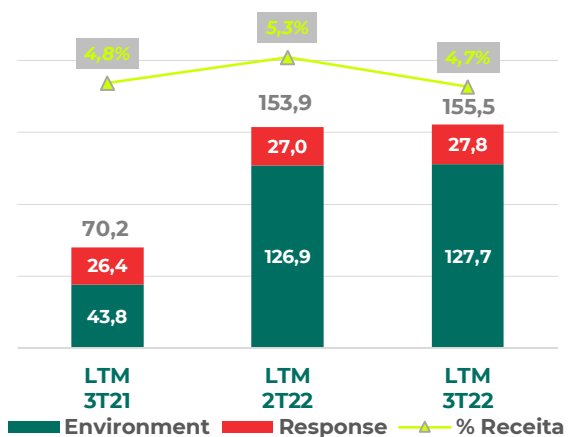
Despesas Operacionais
R\$ milhões



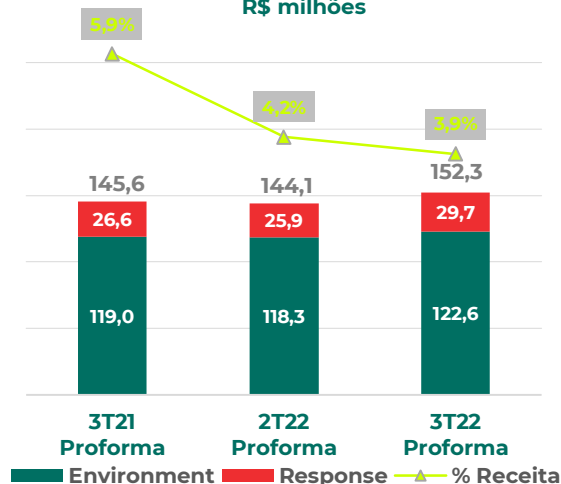
Despesas Operacionais
R\$ milhões



Despesas Operacionais LTM
R\$ milhões



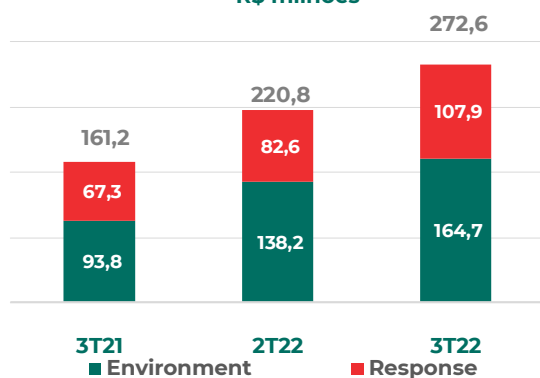
Despesas Op. Anualizado Proforma
R\$ milhões



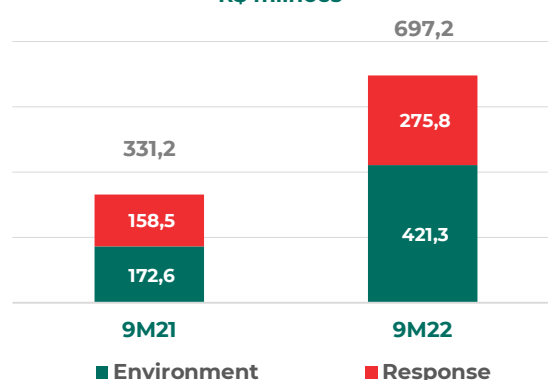
As despesas com vendas, gerais e administrativas totalizaram R\$ 38,1 milhões, valor 4,6% mais alto do que o do 3T21 e ligeiramente inferior aos índices oficiais de inflação no período.

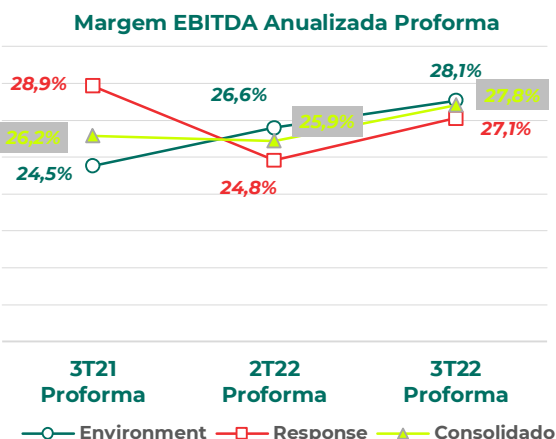
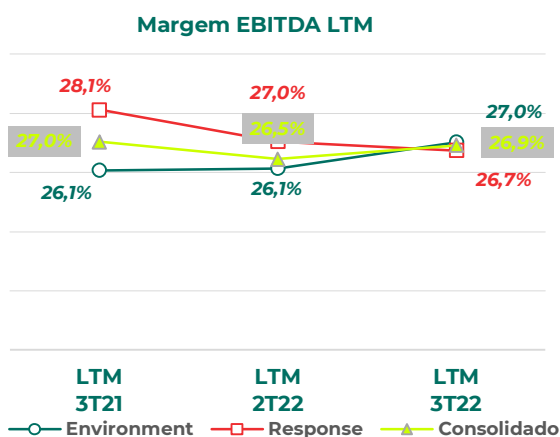
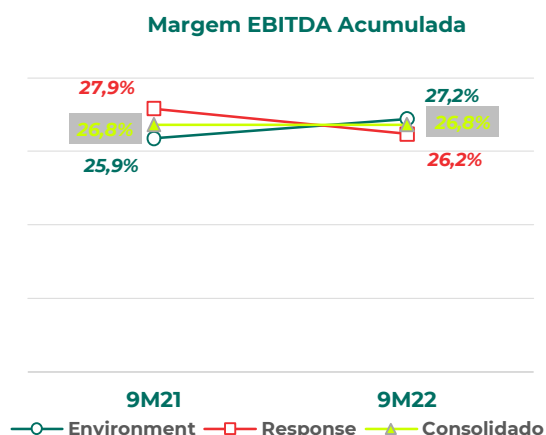
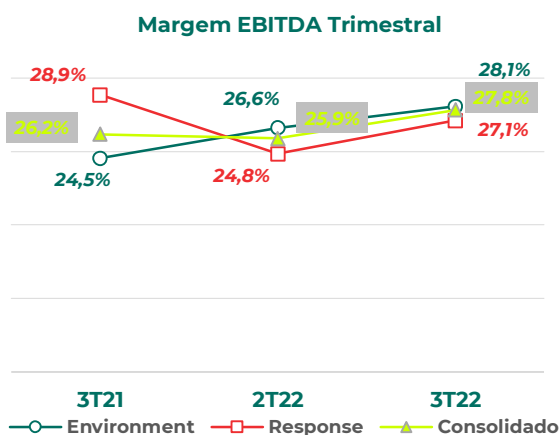
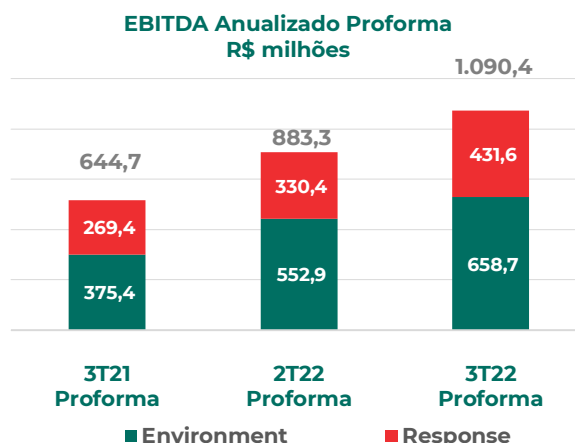
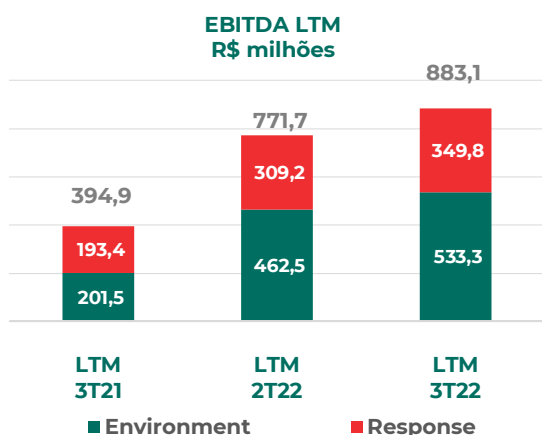
EBITDA E SUA MARGEM

EBITDA Trimestral
R\$ milhões



EBITDA Acumulado
R\$ milhões





No 3T22, o EBITDA registrou R\$ 272,6 milhões e teve alta de 69,1% comparado ao 3T21, em razão dos incrementos de 74,0% e de 60,2% nos EBITDAs dos segmentos **Environment** e **Response**, respectivamente. O forte aumento da receita e da lucratividade bruta de ambos os segmentos foram responsáveis pela evolução do seu EBITDA e, conseqüentemente, do indicador consolidado.

As margens EBITDA apresentaram avanço nos períodos devido majoritariamente à sinergia operacional em vista do crescimento apresentado em ambos os segmentos e à evolução dos custos, detalhados anteriormente.

Cálculo do EBITDA Resolução CVM 156/22

R\$ milhões	3T22	3T21	Var. 3T22 x3T21	2T22	Var. 3T22 x 2T22	9M22	9M21	Var. 9M22 x9M21
Resultado líquido	33,2	43,7	-24,0%	4,0	730,0%	86,1	116,6	-26,2%
(+) IR e CSLL	7,6	15,0	-49,3%	15,8	-51,9%	44,4	46,5	-4,5%
(+) Resultado financeiro	158,3	42,7	270,7%	111,2	42,4%	329,9	51,9	535,6%
(+) Deprec. e amortiz.	73,5	59,8	22,9%	89,9	-18,2%	236,7	116,1	103,9%
(=) EBITDA contábil	272,6	161,2	69,1%	220,8	23,5%	697,2	331,2	110,5%

Cálculo do EBITDA LTM e Anualizado Proforma

R\$ milhões	12 meses - LTM					Anualizado - Pro forma				
	LTM 3T22	LTM 3T21	Var. 3T22 x3T21	LTM 2T22	Var. 3T22 x 2T22	3T22 Proforma	3T21 Proforma	Var. Proforma	2T22 Proforma	Var. Proforma
	(a)	(b)	(a/b)	(c)	(a/c)	(d)	(e)	(d/e)	(f)	(d/f)
Resultado líquido	138,6	142,9	-3,0%	149,1	-7,0%	132,6	174,8	-24,1%	15,8	739,2%
(+) IR e CSLL	51,6	59,2	-12,8%	59,0	-12,5%	30,6	60,0	-49,0%	63,0	-51,4%
(+) Resultado financeiro	384,1	57,3	570,3%	268,5	43,1%	633,2	170,8	270,7%	444,8	42,4%
(+) Deprec. e amortiz.	308,8	135,5	127,9%	295,1	4,6%	294,0	239,1	23,0%	359,6	-18,2%
(=) EBITDA LTM / Pro forma	883,1	394,9	123,6%	771,7	14,4%	1.090,4	644,7	69,1%	883,3	23,4%

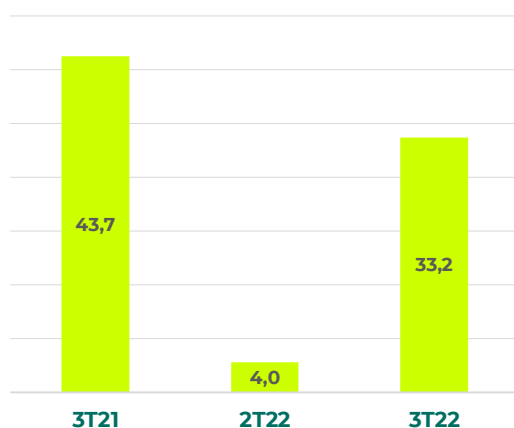
RESULTADO FINANCEIRO LÍQUIDO

R\$ milhões	3T22	3T21	Var. 3T22 x3T21	2T22	Var. 3T22 x 2T22	9M22	9M21	Var. 9M22 x9M21
Receitas financeiras	40,9	8,2	398,8%	36,7	11,4%	109,2	24,2	351,2%
Despesas financeiras	-199,2	-50,9	291,4%	-148,0	34,6%	-439,2	-76,1	477,1%
Resultado financeiro líquido	-158,3	-42,7	270,7%	-111,2	42,4%	-329,9	-51,9	535,6%

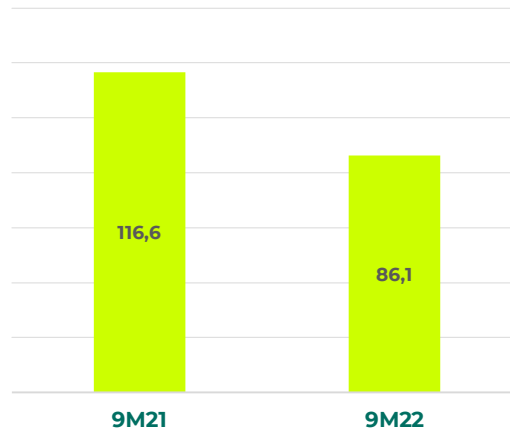
No 3T22, a Ambipar apresentou resultado financeiro líquido negativo de R\$ 158,3 milhões, resultante do aumento da dívida líquida e da média da taxa básica de juros em todos os períodos comparados.

LUCRO LÍQUIDO

Lucro Líquido Consolidado Trimestral
R\$ milhões




Lucro Líquido Consolidado Acumulado
R\$ milhões



A Ambipar registrou lucro líquido de R\$ 33,2 milhões no 3T22, montante R\$ 29,2 milhões superior que ao apurado no 2T22, acumulando R\$ 86,1 milhões de lucro nos nove primeiros meses do ano. O bom desempenho operacional medido pela Receita e EBITDA que registraram expressivo aumento, contribuíram positivamente para a lucratividade líquida. Todavia, a pressão exercida pelo resultado financeiro, em razão do aumento das despesas financeiras e da dívida líquida, conforme comentado acima, limitou a evolução do indicador.

ENDIVIDAMENTO

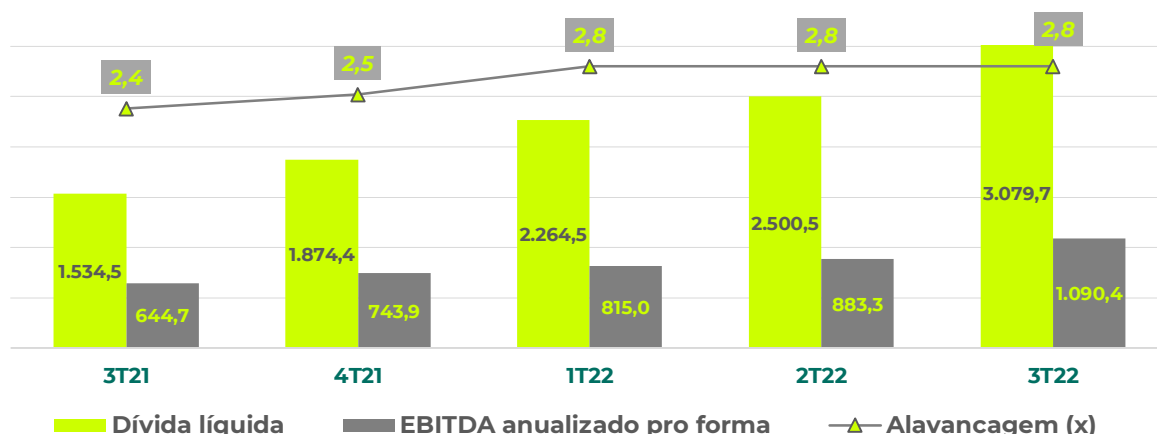
Em 30 de setembro de 2022, a dívida bruta atingiu o montante de R\$ 5.461,2 milhões, aumento de R\$ 1.582,8 milhões em relação ao saldo apurado em 30 de junho de 2022, principalmente em função da emissão de debêntures sustentáveis realizada no 3T22 promovendo melhora no perfil do endividamento total. A dívida da Companhia é majoritariamente tomada em reais e sua maior parte composta por debêntures, sendo que 87% do total do endividamento vence no longo prazo. A posição de caixa e equivalentes de caixa ao final do 3T22 era de R\$ 2.381,4 milhões, resultando na dívida líquida de R\$ 3.079,7 milhões.



Composição da Dívida Bruta R\$ milhões	30/09/2022 (R\$ milhões)	Taxa (% a.a.)	Prazo médio (anos)
Debêntures	3.444	CDI + 2,75 e 3,1	6
Capital de giro	1.321	CDI + 3,16	4
Financiamento de investimentos	616	12,81	5
Arrendamento mercantil financeiro	80	10,68	4
Total da dívida bruta	5.461		

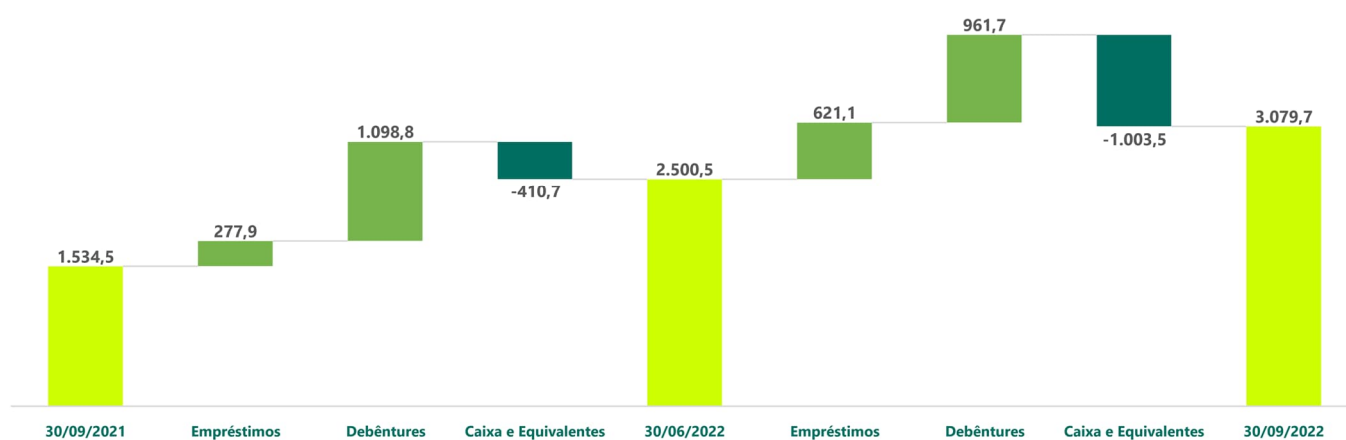
A alavancagem de 2,8 vezes o EBITDA anualizado proforma manteve-se estável com comparação aos últimos 2 trimestres. Vale ressaltar que a Administração da Ambipar está segura com o nível de alavancagem atual em razão da expectativa de forte geração de caixa para os próximos anos, assegurando os recursos financeiros necessários para atender o serviço da dívida.

Alavancagem Dívida líquida/EBITDA pro forma



Dívida Líquida e Alavancagem R\$ milhões	30/09/2022	30/06/2022	Var.	30/09/2021
Dívida Bruta	5.461,2	3.878,4	40,8%	2.501,7
Curto prazo	711,4	600,9	18,4%	317,8
Longo prazo	4.749,8	3.277,5	44,9%	2.183,8
(-) Caixa e aplicações financeiras	2.381,4	1.377,9	72,8%	967,2
(=) Dívida líquida	3.079,7	2.500,5	23,2%	1.534,5
EBITDA anualizado pro forma	1.090,4	883,3	23,4%	644,7
Alavancagem (x)	2,8	2,8	0,0	2,4

Movimentação da Dívida Líquida
R\$ milhões



CAPEX

A Ambipar investiu R\$ 241,9 milhões no terceiro trimestre deste ano. Somados aos R\$ 371,3 milhões investidos no primeiro semestre, o total de investimentos acumulado nos nove meses de 2022 é de R\$ 613,1 milhões. Os recursos utilizados no programa de investimentos visam reduzir a participação de serviços terceirizados na composição do custo, conforme já pode ser observado neste trimestre, e conseqüentemente incrementar as margens por conta da maior utilização de equipamentos próprios nas operações. Tais recursos são provenientes de captações realizadas nos mercados financeiro e de capitais, além de financiamento próprio, a partir da sólida geração de caixa da Companhia. Para dar suporte ao aumento das atividades e das operações, a Ambipar vem investindo na aquisição de novos ativos, tais como, helicópteros, embarcações, caminhões, máquinas pesadas, implementos e equipamentos especiais.

Tais investimentos vêm sendo realizados neste ritmo com a finalidade de viabilizar o crescimento da companhia em vista da rápida mobilização destes ativos na ocasião da prestação dos serviços para os clientes da Companhia. Observa-se que a exposição de caixa para estes investimentos representa apenas uma fração das respectivas adições no Imobilizado.

A tabela a seguir demonstra o CAPEX excluindo-se os efeitos de financiamento e do IFRS 16:

CAPEX R\$ milhões	3T22	3T21	Var. 3T22 x3T21	2T22	Var. 3T22 x 2T22	9M22	9M21	Var. 9M22 x9M21
(+) Environment	-126,3	-128,2	-1,5%	-111,9	12,9%	-346,8	-238,9	45,2%
(+) Response	-79,0	-43,4	82,1%	-29,3	170,2%	-191,5	-86,2	122,1%
(+) Logística	-28,0	-6,6	323,6%	-15,7	78,5%	-60,2	-33,6	79,4%
(+) Outros	-8,5	0,0	N.M	-4,5	91,0%	-14,6	-5,3	174,4%
(=) CAPEX	-241,9	-178,3	35,7%	-161,3	50,0%	-613,1	-364,0	68,5%
Efeito contábil IFRS 16	20,5	5,7	260,0%	31,6	-35,1%	77,8	15,7	394,7%
Aquisição de imobilizado por meio de financiamento	93,8	81,2	15,4%	73,9	26,8%	262,9	185,7	41,6%
CAPEX (Ex- Financiamento IFRS 16)	-127,6	-91,3	39,7%	-55,8	128,9%	-272,4	-162,6	67,6%

ESG

A Ambipar divulgou em julho de 2022 seu Relatório de Sustentabilidade que segue as diretrizes da Global Reporting Initiative (GRI) e que está disponível no site de relações com investidores da Companhia.

Multinacional brasileira, líder em gestão ambiental, a Ambipar promove o desenvolvimento sustentável da economia e a melhoria contínua dos indicadores ESG de seus clientes.

Durante o 3T22, destacaram as seguintes ações:

ENVIRONMENTAL

- [Lançamento do Movimento Net Zero](#)
- [Divulgação do Corredor Sustentável](#)
- [Lançamento Gênio Carbon](#)
- [Lançamento do Movimento Conexão Circular](#)
- [Neutralização de 100% das emissões de carbono da Companhia](#)

SOCIAL

- [Participação no seminário "SDGs in Brazil" na sede da ONU em NY](#)

GOVERNANCE

- [Divulgação do Relatório de Sustentabilidade 2021](#)
- [Apresentação dos destaques ESG da Ambipar na NYSE](#)

OUTROS EVENTOS RELEVANTES

Fusões e aquisições realizadas de 01/10/22 até a presente data

- RECITOTAL COMÉRCIO E SERVIÇOS LTDA.

Em 3 de outubro, por meio de comunicado ao mercado, a Companhia anunciou que, adquiriu o controle societário integral da Recitotal Comércio e Serviços Ltda. (“Recitotal”).

A Recitotal valorizou mais de 115.000 (cento e quinze mil) toneladas de cacos de vidro em 2021 e tem presença nos Estados de São Paulo, Paraná, Goiás, Minas Gerais, Santa Catarina e Mato Grosso do Sul. Emprega hoje mais de 150 colaboradores diretos, e conta com mais de 300 cooperativas parceiras, reforçando o compromisso de uma atuação responsável na área social, ambiental e de governança (ESG). Realizou faturamento de R\$ 70 milhões nos últimos 12 meses e EBITDA de R\$ 8 milhões.

- Conclusão da aquisição da Witt O'Brien's, LLC

Em 25 de outubro, por meio de comunicado ao mercado, a Companhia anunciou que, concluiu a aquisição integral da Witt O'Brien's, LLC (“Witt O'Brien's”), por meio de uma das subsidiárias da controlada integral Emergência Participações S.A. (“Ambipar Response”).

A aquisição da Witt O'Brien's fortalece a posição de liderança da Ambipar Response, agregando novos clientes em sua carteira, além de possibilitar a entrada em outros mercados e novas geografias, como o atendimento a governos estaduais e locais nos EUA. A Witt O'Brien's complementa o portfólio de serviços executados pela Ambipar Response, gerando sinergias comerciais e operacionais.

- ViraSer Negócios de Impacto Ltda

Em 3 de novembro, por meio de comunicado ao mercado, a Companhia anunciou que, concluiu a aquisição do controle acionário da ViraSer Negócios de Impacto Ltda (“ViraSer”), através de sua controlada direta, Environmental ESG Participações S.A.

O ViraSer atua há sete anos, operando, em parceria com cooperativas, um modelo estruturante de logística reversa que inova na coleta e recuperação das embalagens pós-consumo com reinserção no ciclo produtivo, aplicando o conceito da economia circular. Desenvolveu um método próprio de operação de central de resíduos sólidos, denominado “Franquia Social”, que oferece soluções para profissionalizar cooperativas, trazer rastreabilidade ao processo e associações de profissionais da reciclagem. A ViraSer realizou faturamento de R\$ 8 milhões nos últimos 12 meses e EBITDA de R\$ 1,8 milhões.

A Ambipar com esta aquisição irá impulsionar os índices de reciclagem no Brasil, pois o ViraSer propiciará mais um canal de abastecimento de matéria prima, a nível nacional, de recicláveis (plástico, papelão, vidro, metais, dentre outros) às indústrias de transformação do Grupo Ambipar, potencializando assim as ações de educação ambiental, criando estratégias de

abastecimento, buscando oportunidades de comercialização em rede e contribuindo para gerar impacto positivo na prestação de serviços ambientais.

ANEXOS

- Balanço Patrimonial
- Demonstração do Resultado
- Composição da Receita Bruta
- Composição do Custo dos Serviços Prestados

BALANÇO PATRIMONIAL

ATIVO R\$ milhões	30/09/2022	31/12/2021	30/09/2021
<i>ATIVO TOTAL</i>	8.055,2	4.861,4	4.715,6
<i>ATIVO CIRCULANTE</i>	3.795,2	1.500,2	1.662,1
Caixa e equivalentes de caixa	2.381,4	793,2	967,2
Creditos a Receber	839,5	540,0	512,1
Impostos a recuperar	84,4	51,3	62,5
Outros créditos a receber	489,8	115,6	120,4
<i>ATIVO NÃO CIRCULANTE</i>	4.260,0	3.361,2	3.053,5
Partes relacionadas	0,0	0,0	0,0
Créditos a receber	4,9	9,1	9,1
Impostos a recuperar	13,3	12,4	4,4
Impostos diferidos	78,3	32,9	12,5
Depósitos judiciais	3,5	2,4	5,9
Outros créditos a receber	49,0	13,1	11,4
Imobilizado	1.694,7	1.287,2	1.151,7
Ativos intangíveis	2.416,4	2.004,1	1.858,5

BALANÇO PATRIMONIAL (continuação)

PASSIVO E PL R\$ milhões	30/09/2022	31/12/2021	30/09/2021
PASSIVO E PATRIMÔNIO LÍQUIDO	8.055,2	4.861,4	4.715,6
PASSIVO CIRCULANTE	1.604,1	897,5	968,8
Dívida curto prazo	383,0	267,9	255,4
Debêntures curto prazo	328,4	74,2	62,4
Contas a pagar	207,2	99,4	139,8
Salários e encargos	131,6	69,0	93,4
Dividendos a pagar	0,3	36,1	0,0
Impostos a pagar	86,8	68,7	62,5
Aquisições a pagar	354,1	256,0	331,2
Arrendamento mercantil	33,2	26,2	24,1
Outros	79,6	0,0	0,0
PASSIVO NÃO CIRCULANTE	5.195,3	2.659,1	2.434,7
Dívida longo prazo	1.634,2	1.007,6	862,8
Debêntures longo prazo	3.115,6	1.318,0	1.321,1
Partes relacionadas	0,0	0,0	0,0
Provisões	3,7	2,3	6,2
<i>Impostos a pagar</i>	13,0	8,8	9,6
Impostos diferidos	184,3	159,9	54,2
Aquisições a pagar	152,7	112,5	132,8
Arrendamento mercantil	54,9	50,0	47,4
Outros	36,9	0,0	0,0
PATRIMÔNIO LÍQUIDO	1.255,8	1.304,7	1.312,6
Capital social	1.151,6	1.151,6	1.151,6
Lucros/(Prejuízos)retidos	-135,4	15,6	16,9
Reserva legal	17,3	10,1	7,8
Participação dos minoritários	222,3	127,5	136,3

DEMONSTRAÇÃO DO RESULTADO

DEMONSTRAÇÃO DO RESULTADO R\$ milhões	3T22	3T21	Var.	2T22	Var.	9M22	9M21	Var.
RECEITA LÍQUIDA	980,0	616,0	59,1%	853,4	14,8%	2.599,4	1.234,6	110,6%
Environment	581,9	382,6	52,1%	520,8	11,7%	1.546,8	666,5	132,1%
Response	398,1	233,4	70,6%	332,6	19,7%	1.052,6	568,0	85,3%
CUSTOS DOS SERVIÇOS PRESTADOS	-669,4	-418,4	60,0%	-596,5	12,2%	-1.790,2	-843,1	112,3%
Environment	-386,6	-259,0	49,3%	-353,0	9,5%	-1.034,9	-454,1	127,9%
Response	-282,8	-159,4	77,4%	-243,6	16,1%	-755,3	-389,0	94,2%
LUCRO BRUTO	310,7	197,6	57,2%	256,9	20,9%	809,2	391,5	106,7%
Environment	195,3	123,6	58,0%	167,8	16,4%	511,9	212,4	140,9%
Response	115,3	74,0	55,9%	89,1	29,5%	297,3	179,0	66,1%
MARGEM BRUTA	31,7%	32,1%	-0,4 p.p.	30,1%	1,6 p.p.	31,1%	31,7%	-0,6 p.p.
Environment	33,3%	32,3%	1,0 p.p.	32,3%	1,1 p.p.	33,1%	31,9%	1,2 p.p.
Response	29,0%	31,7%	-2,7 p.p.	26,8%	2,2 p.p.	28,2%	31,5%	-3,3 p.p.
DESPESAS COM VENDAS, GERAIS E ADM.	-38,1	-36,4	4,6%	-36,0	5,6%	-112,0	-60,3	85,7%
Environment	-30,6	-29,8	3,0%	-29,6	3,6%	-90,5	-39,8	127,4%
Response	-7,4	-6,6	11,7%	-6,5	14,9%	-21,5	-20,5	4,7%
EBITDA	272,6	161,2	69,1%	220,8	23,4%	697,2	331,2	110,5%
Environment	164,7	93,8	75,5%	138,2	19,1%	421,3	172,6	144,1%
Response	107,9	67,3	60,2%	82,6	30,7%	275,8	158,5	74,0%
MARGEM EBITDA	27,8%	26,2%	1,6 p.p.	25,9%	1,9 p.p.	26,8%	26,8%	-0,0 p.p.
Environment	28,1%	24,5%	3,5 p.p.	26,6%	1,5 p.p.	27,2%	25,9%	1,3 p.p.
Response	27,1%	28,9%	-1,7 p.p.	24,8%	2,3 p.p.	26,2%	27,9%	-1,7 p.p.
RESULTADO FINANCEIRO	-158,3	-42,7	270,6%	-111,2	42,3%	-329,9	-51,9	535,8%
Despesas financeiras	-199,2	-50,9	291,1%	-148,0	34,6%	-439,2	-76,1	477,3%
Receitas financeiras	40,9	8,2	397,7%	36,7	11,2%	109,2	24,2	351,8%
IR E CSLL	-7,6	-15,0	-49,1%	-15,8	-51,5%	-44,4	-46,5	-4,6%
LUCRO LÍQUIDO	33,2	43,7	-24,1%	4,0	737,5%	86,1	116,6	-26,1%

COMPOSIÇÃO DA RECEITA BRUTA

COMPOSIÇÃO DA RECEITA BRUTA R\$ milhões	3T22	3T21	Var. 3T22 x 3T21	2T22	Var. 3T22 x 2T22	9M22	9M21	Var. 9M22 x9M21
ENVIRONMENT								
RECEITA BRUTA	667,2	446,4	49,5%	602,8	10,7%	1.788,0	775,8	130,5%
Gestão total de resíduos	375,3	275,5	36,2%	345,6	8,6%	1.017,4	494,8	105,6%
Brasil	273,4	171,0	59,9%	245,2	11,5%	700,8	390,3	79,6%
Internacional	101,8	104,5	-2,6%	100,4	1,4%	316,6	104,5	203,0%
Economia Circular	141,3	57,4	146,2%	102,3	38,1%	339,4	61,0	456,4%
Crédito de Carbono	18,1	3,4	432,4%	12,9	40,3%	37,1	3,4	991,2%
Outros	132,5	110,1	20,3%	141,9	-6,6%	394,1	216,7	81,9%
Brasil	88,4	59,4	48,8%	97,0	-8,9%	258,8	166,0	55,9%
Internacional	44,1	50,7	-13,0%	44,9	-1,8%	135,3	50,7	166,9%
RESPONSE								
RECEITA BRUTA	431,8	262,4	64,6%	363,3	18,9%	1.145,5	639,1	79,2%
Brasil	159,4	82,2	93,9%	122,8	29,8%	394,6	211,8	86,3%
Internacional	272,4	180,2	51,2%	240,6	13,2%	750,8	427,3	75,7%
Latam (ex-Brasil)	44,1	47,7	-7,5%	58,7	-24,9%	160,7	120,4	33,5%
Europa	51,8	50,1	3,4%	50,5	2,6%	150,1	115,7	29,7%
América do Norte	176,5	82,4	114,2%	131,3	34,4%	440,0	191,2	130,1%

COMPOSIÇÃO DA RECEITA BRUTA

LTM e Anualizado pro forma

COMPOSIÇÃO DA RECEITA BRUTA R\$ milhões	12 meses - LTM					Anualizado - Pro forma				
	LTM 3T22	LTM 3T21	Var. 3T22 x3T21	LTM 2T22	Var. 3T22 x 2T22	3T22 Proforma	3T21 Proforma	Var. Proforma	2T22 Proforma	Var. Proforma
	(a)	(b)	(a/b)	(c)	(a/c)	(d)	(e)	(d/e)	(f)	(d/f)
ENVIRONMENT										
RECEITA BRUTA	2.289,1	899,4	154,5%	2.068,2	10,7%	2.668,9	1.785,4	49,5%	2.411,2	10,7%
Gestão total de resíduos	1.314,7	561,6	134,1%	1.215,0	8,2%	1.501,0	1.101,9	36,2%	1.382,6	8,6%
Brasil	878,0	457,1	92,1%	775,6	13,2%	1.093,8	684,0	59,9%	980,8	11,5%
Internacional	436,7	104,5	317,9%	439,4	-0,6%	407,3	417,9	-2,5%	401,7	1,4%
Economia Circular	415,4	64,9	540,1%	331,5	25,3%	565,2	229,6	146,2%	409,3	38,1%
Crédito de Carbono	45,4	3,4	1235,3%	30,7	47,9%	72,5	13,6	433,1%	51,7	40,2%
Outros	513,5	269,5	90,5%	491,0	4,6%	530,2	440,4	20,4%	567,6	-6,6%
Brasil	329,5	218,8	50,6%	300,5	9,7%	353,6	237,6	48,8%	388,2	-8,9%
Internacional	184,0	50,7	262,9%	190,6	-3,5%	176,6	202,8	-12,9%	179,4	-1,6%
RESPONSE										
RECEITA BRUTA	1.427,0	771,6	84,9%	1.257,6	13,5%	1.727,1	1.049,4	64,6%	1.453,3	18,8%
Brasil	471,7	265,5	77,7%	394,5	19,6%	637,5	328,7	93,9%	491,1	29,8%
Internacional	955,2	506,1	88,7%	863,0	10,7%	1.089,7	720,7	51,2%	962,2	13,3%
Latam (ex-Brasil)	210,8	151,4	39,2%	214,4	-1,7%	176,5	190,9	-7,5%	234,8	-24,8%
Europa	198,3	124,4	59,4%	196,5	0,9%	207,3	200,2	3,5%	202,1	2,6%
América do Norte	546,2	230,2	137,3%	452,2	20,8%	705,8	329,7	114,1%	525,3	34,4%

COMPOSIÇÃO DOS CUSTOS DOS SERVIÇOS PRESTADOS

Environment

COMPOSIÇÃO DOS CUSTOS DOS SERVIÇOS PRESTADOS R\$ milhões	3T22	3T21	Var.	2T22	Var.	9M22	9M21	Var.
CUSTOS DOS SERVIÇOS PRESTADOS	ENVIRONMENT							
Pessoal	175,8	137,8	27,6%	164,7	6,8%	497,9	239,6	107,8%
Terceiros	88,2	49,7	77,6%	82,7	6,7%	232,5	77,0	201,8%
Combustível	36,7	11,8	209,9%	32,2	14,1%	87,4	25,7	239,3%
Frete	8,7	6,8	26,8%	7,4	17,0%	23,2	18,1	28,1%
Manutenção	35,2	30,3	16,2%	33,8	4,3%	98,3	45,3	117,1%
Impostos	3,0	3,1	-3,2%	2,4	24,6%	7,1	6,2	14,2%
Marketing	5,2	4,1	28,4%	4,8	8,4%	10,3	6,4	60,9%
Materiais	5,7	3,3	73,3%	3,3	69,9%	12,1	5,2	133,6%
Telecomunicações	5,7	0,6	780,3%	0,5	1108,2%	6,7	1,5	343,0%
Viagens	2,4	1,0	149,4%	1,9	28,6%	5,5	2,1	166,5%
Aluguéis	-0,2	1,6	NM	4,0	NM	7,1	2,8	153,2%
Outros	21,3	9,3	128,1%	15,0	42,5%	46,0	24,1	91,1%

Response

COMPOSIÇÃO DOS CUSTOS DOS SERVIÇOS PRESTADOS R\$ milhões	3T22	3T21	Var.	2T22	Var.	9M22	9M21	Var.
CUSTOS DOS SERVIÇOS PRESTADOS	RESPONSE							
Pessoal	137,7	91,3	50,9%	120,2	14,6%	375,9	221,7	69,5%
Terceiros	45,1	28,8	56,3%	49,5	-9,0%	141,4	62,0	128,1%
Combustível	19,8	6,6	200,0%	18,7	5,8%	50,7	15,7	221,9%
Frete	1,3	0,8	68,8%	1,2	11,8%	3,6	1,9	94,7%
Manutenção	15,5	4,5	247,6%	8,1	92,5%	30,2	18,1	67,2%
Impostos	5,9	3,6	64,4%	6,2	-4,8%	21,5	6,5	233,1%
Marketing	5,5	0,3	1796,1%	0,7	683,0%	6,7	2,0	240,7%
Materiais	10,4	3,2	229,3%	3,5	194,5%	17,1	6,8	152,5%
Telecomunicações	1,0	0,5	119,0%	0,6	80,5%	2,2	1,3	71,8%
Viagens	6,7	3,8	78,0%	4,6	45,3%	16,0	8,4	90,5%
Aluguéis	3,3	7,2	-54,4%	9,5	-65,4%	22,4	19,7	13,8%
Outros	30,5	9,0	239,6%	20,8	47,0%	67,5	25,0	169,8%

RELATÓRIO DE REVISÃO DO AUDITOR INDEPENDENTE SOBRE AS INFORMAÇÕES CONTÁBEIS INTERMEDIÁRIAS INDIVIDUAIS E CONSOLIDADAS

Aos
Acionistas, Conselheiros e Administradores da
Ambipar Participações e Empreendimentos S.A.
São Paulo - SP

Introdução

Revisamos as informações contábeis intermediárias, individuais e consolidadas, da Ambipar Participações e Empreendimentos S.A. ("Companhia") contidas no Formulário de Informações Trimestrais (ITR), identificadas como Controladora e Consolidado, respectivamente, referentes ao trimestre findo em 30 de setembro de 2022, que compreendem o balanço patrimonial intermediário, individual e consolidado, em 30 de setembro de 2022 e as respectivas demonstrações intermediárias, individuais e consolidadas, do resultado e do resultado abrangente para os períodos de três e nove meses findos nessa data, e das demonstrações intermediárias, individuais e consolidadas, das mutações do patrimônio líquido e dos fluxos de caixa para o período de nove meses findo nessa data, incluindo as notas explicativas.

A Administração da Companhia é responsável pela elaboração das informações contábeis intermediárias, individuais e consolidadas, de acordo com o Pronunciamento Técnico CPC 21 (R1) - Demonstração intermediária e com a norma internacional "IAS 34 - *Interim Financial Reporting*", emitida pelo "*International Accounting Standards Board (IASB)*", assim como pela apresentação dessas demonstrações de maneira condizente com as normas expedidas pela Comissão de Valores Mobiliários (CVM), aplicáveis à elaboração das Informações Trimestrais (ITR). Nossa responsabilidade é a de expressar uma conclusão sobre essas informações contábeis intermediárias individuais e consolidadas com base em nossa revisão.

Alcance da revisão

Conduzimos nossa revisão de acordo com as normas brasileiras e internacionais de revisão (NBC TR 2410 - Revisão de Demonstrações Intermediárias Executada pelo Auditor da Entidade e ISRE 2410 - *Review of Interim Financial Information Performed by the Independent Auditor of the Entity*, respectivamente). Uma revisão de demonstrações intermediárias consiste na realização de indagações, principalmente às pessoas responsáveis pelos assuntos financeiros e contábeis e na aplicação de procedimentos analíticos e de outros procedimentos de revisão. O alcance de uma revisão é significativamente menor do que o de uma auditoria conduzida de acordo com as normas de auditoria e, conseqüentemente, não nos permitiu obter segurança de que tomamos conhecimento de todos os assuntos significativos que poderiam ser identificados em uma auditoria. Portanto, não expressamos uma opinião de auditoria.

Conclusão sobre as informações contábeis intermediárias individuais e consolidadas

Com base em nossa revisão, não temos conhecimento de nenhum fato que nos leve a acreditar que as informações contábeis intermediárias individuais e consolidadas incluídas nas Informações Trimestrais (ITR) acima referidas, não foram elaboradas, em todos os aspectos relevantes, de acordo com o CPC 21 (R1) e o IAS 34, e apresentadas de forma condizente com as normas expedidas pela Comissão de Valores Mobiliários aplicáveis à elaboração das Informações Trimestrais (ITR).

Outros assuntos

Demonstrações intermediárias do Valor Adicionado (DVA), individual e consolidada - informação suplementar

Revisamos também as Demonstrações Intermediárias do Valor Adicionado (DVA), individual e consolidada, referentes ao período de nove meses findo em 30 de setembro de 2022, preparadas sob a responsabilidade da Administração da Companhia e suas controladas, cuja apresentação nas informações intermediárias é requerida de acordo com as normas expedidas pela Comissão de Valores Mobiliários (CVM) e considerada informação suplementar pelo IAS 34 que não requer a apresentação da DVA. Essas demonstrações foram submetidas a procedimentos de revisão executados em conjunto com a revisão das Informações Trimestrais (ITR), com o objetivo de concluir se elas estão conciliadas com as informações contábeis intermediárias, individuais e consolidadas, e registros contábeis, conforme aplicável, e se sua forma e conteúdo estão de acordo com os critérios definidos no Pronunciamento Técnico CPC 09 - "Demonstração do Valor Adicionado". Com base em nossa revisão, não temos conhecimento de nenhum fato que nos leve a acreditar que essas demonstrações intermediárias do valor adicionado, individual e consolidada, não foram elaboradas, em todos os aspectos relevantes, segundo os critérios definidos nesse Pronunciamento Técnico e de forma consistente em relação às informações contábeis intermediárias, individuais e consolidadas, tomadas em conjunto.

Campinas, 7 de novembro de 2022.

AMBIPAR PARTICIPAÇÕES E EMPREENDIMENTOS S.A.

Balanços patrimoniais

Em 30 de setembro de 2022 e 31 de dezembro de 2021

(Valores expressos em milhares de Reais)

Ativo					Passivo e patrimônio líquido					
	Nota explicativa	Controladora		Consolidado		Nota explicativa	Controladora		Consolidado	
		30.09.2022	31.12.2021	30.09.2022	31.12.2021		30.09.2022	31.12.2021	30.09.2022	31.12.2021
Circulante										
Caixa e equivalentes de caixa	4	154.146	268.281	2.381.428	793.241					
Contas a receber	5	-	-	839.486	540.021					
Impostos a recuperar	6	15.761	4.603	84.417	51.297					
Despesas antecipadas		10.683	3.433	62.359	24.711					
Dividendos a Receber	15	33.691	33.691	-	-					
Estoques		-	-	120.505	54.314					
Outras contas a receber		5.468	2.739	306.974	36.589					
		<u>219.749</u>	<u>312.747</u>	<u>3.795.169</u>	<u>1.500.173</u>					
Não circulante										
Partes relacionadas	15	2.218.226	1.020.351	-	-					
Contas a receber	5	-	-	4.859	9.129					
Impostos a recuperar	6	2.127	359	13.312	12.407					
Imposto de renda e contribuição social diferidos	21	-	-	78.250	32.876					
Depósitos judiciais	14	-	-	3.467	2.377					
Outras contas a receber		1.037	-	49.038	13.071					
Investimentos em controladas	7	910.116	444.412	-	-					
Imobilizado	8	-	1.186	1.694.742	1.287.212					
Intangível	9	122	58	2.416.360	2.004.124					
		<u>3.131.628</u>	<u>1.466.366</u>	<u>4.260.028</u>	<u>3.361.196</u>					
Total do ativo		<u>3.351.377</u>	<u>1.779.113</u>	<u>8.055.197</u>	<u>4.861.369</u>					
Circulante										
Empréstimos e financiamentos	10	53.022	20.000	382.998	267.862					
Debêntures	11	30.663	14.232	328.377	74.232					
Fornecedores	12	1.365	5.049	207.225	99.380					
Salários e encargos sociais a pagar		2.567	1.740	131.556	69.029					
Dividendos a Pagar	15	-	34.239	-	269					
Impostos correntes		-	-	-	37.895					
Impostos a recolher		1.941	790	48.926	44.288					
Obrigações por conta de aquisição de investimento	7	1.900	8.590	354.082	255.965					
Passivo de arrendamento	13	-	-	33.167	26.238					
Outras contas a pagar		1.413	-	79.602	-					
		<u>92.871</u>	<u>84.640</u>	<u>1.604.097</u>	<u>897.523</u>					
Não circulante										
Empréstimos e financiamentos	10	-	-	1.634.192	1.007.551					
Debêntures	11	2.198.176	493.359	3.115.603	1.318.007					
Impostos correntes		-	-	1.191	-					
Impostos a recolher		-	-	11.790	8.839					
Partes relacionadas	15	23.853	23.486	-	-					
Provisão para perdas com investimentos	7	3.018	-	-	-					
Imposto de renda e contribuição social diferido	21	-	-	184.337	159.904					
Obrigações por conta de aquisição de investimento	7	-	400	152.743	112.513					
Provisão para contingências	14	-	-	3.659	2.327					
Passivo de arrendamento	13	-	-	54.877	49.973					
Outras contas a pagar		-	-	36.905	-					
		<u>2.225.047</u>	<u>517.245</u>	<u>5.195.297</u>	<u>2.659.114</u>					
Patrimônio líquido	16									
Capital social		1.151.602	1.151.602	1.151.602	1.151.602					
Gastos com emissão de ações		(107.937)	(107.937)	(107.937)	(107.937)					
Transações de Capital		(103.121)	(128.544)	(103.121)	(128.544)					
Reservas de lucros		267.781	267.781	267.781	267.781					
Ajuste acumulado de conversão		(230.073)	(5.674)	(230.073)	(5.674)					
Lucros acumulados		55.207	-	55.207	-					
Atribuível ao controlador		1.033.459	1.177.228	1.033.459	1.177.228					
Participação dos acionistas não controladores		-	-	222.344	127.504					
		<u>1.033.459</u>	<u>1.177.228</u>	<u>1.255.803</u>	<u>1.304.732</u>					
Total do passivo e patrimônio líquido		<u>3.351.377</u>	<u>1.779.113</u>	<u>8.055.197</u>	<u>4.861.369</u>					

As notas explicativas da Administração são parte integrante das informações contábeis intermediárias individuais e consolidadas.

AMBIPAR PARTICIPAÇÕES E EMPREENDIMENTOS S.A.

Demonstrações dos resultados

Período de nove meses findos em 30 de setembro de 2022 e de 2021

(Valores expressos em milhares de Reais, exceto lucro por ação)

	Nota explicativa	Controladora				Consolidado			
		01.07.2022 a 30.09.2022	01.01.2022 a 30.09.2022	01.07.2021 a 30.09.2021	01.01.2021 a 30.09.2021	01.07.2022 a 30.09.2022	01.01.2022 a 30.09.2022	01.07.2021 a 30.09.2021	01.01.2021 a 30.09.2021
Receita operacional líquida	18	-	-	-	-	980.028	2.599.409	615.982	1.234.561
Custo dos serviços prestados	19	-	-	-	-	(742.051)	(2.035.607)	(491.889)	(974.148)
Lucro bruto		-	-	-	-	237.977	563.802	124.093	260.413
(Despesas) receitas operacionais									
Gerais, administrativas e com vendas	19	-	-	-	-	(38.064)	(112.005)	(36.401)	(60.309)
Equivalência patrimonial	7	82.160	147.694	43.312	107.483	-	-	-	-
Outras receitas (despesas) operacionais, líquidas	19	308	-	-	-	(773)	8.590	13.671	14.864
		82.468	147.694	43.312	107.483	(38.837)	(103.415)	(22.730)	(45.445)
Lucro operacional antes do resultado financeiro		82.468	147.694	43.312	107.483	199.140	460.387	101.363	214.968
Resultado financeiro									
Despesas financeiras	20	(85.324)	(147.547)	(6.057)	(7.327)	(199.171)	(439.163)	(50.922)	(76.072)
Receitas financeiras	20	12.714	55.060	1.982	8.269	40.877	109.240	8.213	24.177
		(72.610)	(92.487)	(4.075)	942	(158.294)	(329.923)	(42.709)	(51.895)
Resultado operacional antes do imposto de renda e da contribuição social		9.858	55.207	39.237	108.425	40.846	130.464	58.654	163.073
Imposto de renda e contribuição social - Corrente	21	-	-	(1.182)	(1.182)	(24.703)	(54.932)	(8.027)	(21.854)
Imposto de renda e contribuição social - Diferido	21	-	-	-	-	17.060	10.538	(6.980)	(24.691)
Lucro líquido do período		9.858	55.207	38.055	107.243	33.203	86.070	43.647	116.528
Atribuível ao(s)									
Controladores						9.858	55.207	38.055	107.243
Não controladores						23.345	30.863	5.592	9.285
Quantidade de ações do capital social no final do exercício		112.935.588	112.935.588	112.935.588	112.935.588				
Lucro por ação (básico e diluído) no fim do exercício - em R\$		0,09	0,49	0,34	0,95				

As notas explicativas da Administração são parte integrante das informações contábeis intermediárias individuais e consolidadas.

AMBIPAR PARTICIPAÇÕES E EMPREENDIMENTOS S.A.

Demonstrações dos resultados abrangentes

Período de nove meses findos em 30 de setembro de 2022 e de 2021

(Valores expressos em milhares de Reais)

	Controladora				Consolidado			
	01.07.2022 a	01.01.2022 a	01.07.2021 a	01.01.2021 a	01.07.2022 a	01.01.2022 a	01.07.2021 a	01.01.2021 a
	30.09.2022	30.09.2022	30.09.2021	30.09.2021	30.09.2022	30.09.2022	30.09.2021	30.09.2021
Lucro líquido do período	9.858	55.207	38.055	107.243	33.203	86.070	43.647	116.528
Itens que podem afetar o resultado em períodos subsequentes:								
Variação Cambial sobre Agio sobre investida no exterior	-	21.559	-	-	(2.117)	(98.269)	-	-
Ajuste acumulado de conversão	(49.616)	(224.399)	18.931	(14.539)	(49.616)	(104.571)	18.931	(12.275)
Outros resultados abrangentes	(39.758)	(147.633)	56.986	92.704	(18.530)	(116.770)	62.578	104.253
Atribuível aos								
Controladores	(39.758)	(147.633)	56.986	92.704	(39.758)	(147.633)	56.986	92.704
Não controladores	-	-	-	-	21.228	30.863	5.592	11.549

As notas explicativas da Administração são parte integrante das informações contábeis intermediárias individuais e consolidadas.

AMBIPAR PARTICIPAÇÕES E EMPREENDIMENTOS S.A.

Demonstrações das mutações do patrimônio líquido
(Valores expressos em milhares de Reais)

	Reservas de Lucros										Total
	Capital social	Gastos na Emissão de Ações	Reserva legal	Reserva de lucros a realizar	Transações de Capital	Ajuste de Avaliação Patrimonial	Ajuste acumulado de conversão	Lucros acumulados	Total atribuível ao controlador	Participação dos acionistas não controladores	
Saldos em 1º de janeiro de 2021	1.151.602	(107.937)	10.074	147.783	(10.520)	-	10.776	-	1.201.778	23.972	1.225.750
Participação dos não controladores	-	-	-	-	-	-	-	-	-	100.742	100.742
Outros Resultados abrangentes	-	-	-	-	-	-	(14.539)	-	(14.539)	2.264	(12.275)
Lucro líquido do período	-	-	-	-	-	-	-	107.243	107.243	9.285	116.528
Variação de percentual de participação em controlada	-	-	-	-	(118.101)	-	-	-	(118.101)	-	(118.101)
Em 30 de setembro de 2021	<u>1.151.602</u>	<u>(107.937)</u>	<u>10.074</u>	<u>147.783</u>	<u>(128.621)</u>	<u>-</u>	<u>(3.763)</u>	<u>107.243</u>	<u>1.176.381</u>	<u>136.263</u>	<u>1.312.644</u>
Saldos em 1º de janeiro de 2022	1.151.602	(107.937)	17.282	250.499	(128.544)	-	(5.674)	-	1.177.228	127.504	1.304.732
Participação dos não controladores	-	-	-	-	-	-	-	-	-	63.977	63.977
Outros Resultados abrangentes	-	-	-	-	-	-	(202.840)	-	(202.840)	-	(202.840)
Variação de percentual de participação em controlada	-	-	-	-	3.864	-	-	-	3.864	-	3.864
Variação cambial sobre Transação de Capital	-	-	-	-	21.559	-	(21.559)	-	-	-	-
Lucro líquido do período	-	-	-	-	-	-	-	55.207	55.207	30.863	86.070
Em 30 de setembro de 2022	<u>1.151.602</u>	<u>(107.937)</u>	<u>17.282</u>	<u>250.499</u>	<u>(103.121)</u>	<u>-</u>	<u>(230.073)</u>	<u>55.207</u>	<u>1.033.459</u>	<u>222.344</u>	<u>1.255.803</u>

As notas explicativas da Administração são parte integrante das informações contábeis intermediárias individuais e consolidadas.

AMBIPAR PARTICIPAÇÕES E EMPREENDIMENTOS S.A.

Demonstrações dos fluxos de caixa

Período de nove meses findos em 30 de setembro de 2022 e de 2021

(Valores expressos em milhares de Reais)

	Controladora		Consolidado	
	30.09.2022	30.09.2021	30.09.2022	30.09.2021
Fluxos de caixa das atividades operacionais				
Lucro líquido do período	55.207	107.243	86.070	116.528
Ajustes para reconciliar o lucro líquido do exercício ao caixa proveniente das (aplicado nas) operações:				
Depreciações e amortizações	-	-	236.721	116.078
Provisão estimada para créditos de liquidação duvidosa	-	-	(5.873)	(676)
Valor residual de ativo imobilizado e intangível alienado	-	-	80.980	36.773
Provisão para contingências	-	-	1.240	3.384
Imposto de Renda e Contribuição Social - Diferido	-	-	(10.538)	24.691
Equivalência patrimonial	(147.694)	(107.483)	-	-
Valor residual de baixa de investimento	682	-	-	-
Juros sobre empréstimos e financiamentos, debentures, arrendamentos e variação cambial	142.737	4.690	391.250	47.803
Variações nos ativos e passivos:				
Contas a receber	-	-	(189.404)	(62.963)
Impostos a recuperar	(12.926)	(2.212)	(27.965)	(24.373)
Despesas Antecipadas	(7.250)	180	(34.906)	815
Estoques	-	-	(53.363)	-
Outras contas a receber	(3.766)	1.600	(243.223)	34.083
Depósitos judiciais	-	-	4.340	(872)
Fornecedores	(3.684)	4.046	25.111	(8.602)
Salários e encargos sociais	827	(12)	58.130	36.571
Impostos a recolher	1.151	1.022	36.307	19.080
Outras contas a pagar	1.413	-	78.225	(603)
Caixa proveniente das (aplicado nas) operações	26.697	9.074	433.102	337.717
Juros pagos sobre empréstimos e financiamentos	(908)	-	(68.169)	(22.907)
Juros pagos sobre debêntures	(103.685)	-	(232.361)	(17.426)
Juros pagos sobre arrendamento	-	(706)	(1.543)	(2.207)
Imposto de renda e contribuição social pagos	-	-	(36.106)	(21.854)
Caixa líquido proveniente das (aplicado nas) atividades operacionais	(77.896)	8.368	94.923	273.323
Fluxo de caixa das atividades de investimentos				
Caixa despendido para aquisições de empresas, líquido do caixa recebido	-	(30.500)	(323.779)	(1.490.526)
Pagamento de obrigações por conta de aquisição de investimentos	(7.090)	(6.500)	(171.449)	(63.980)
Aquisição de bens do ativo imobilizado e intangível	(64)	(22.276)	(290.407)	(163.011)
Recebimento de Dividendos	-	310	-	-
Caixa líquido aplicado nas atividades de investimentos	(7.154)	(58.966)	(785.635)	(1.717.517)
Fluxo de caixa das atividades de financiamentos				
Atribuído aos acionistas				
Distribuição de Lucros - períodos anteriores	(34.239)	(10.646)	(35.864)	(10.716)
Atribuído a financiamentos				
Partes relacionadas	(1.710.972)	(541.991)	-	(2.904)
Pagamentos de arrendamentos	-	(4.014)	(54.836)	(12.446)
Captações de empréstimos e financiamentos	29.590	20.000	660.021	520.114
Captações de debêntures	1.750.000	500.000	2.042.174	1.400.000
Custos na captação de debêntures	(63.464)	(6.641)	(23.289)	(21.993)
Pagamentos de juros sobre empréstimos e financiamentos	-	-	(242.637)	(41.219)
Pagamentos de debêntures	-	-	-	(13.149)
Caixa líquido proveniente das (aplicado nas) atividades de financiamentos	(29.085)	(43.292)	2.345.569	1.817.687
(Diminuição/Aumento líquido de caixa e equivalentes de caixa)	(114.135)	(93.890)	1.654.857	373.493
Variação Cambial de caixa e equivalentes de caixa	-	-	(66.670)	2.078
Caixa e equivalentes de caixa no início do Período	268.281	474.276	793.241	591.608
Caixa e equivalentes de caixa no final do Período	154.146	380.386	2.381.428	967.179

As notas explicativas da Administração são parte integrante das informações contábeis intermediárias individuais e consolidadas.

AMBIPAR PARTICIPAÇÕES E EMPREENDIMENTOS S.A.

Demonstrações do Valor Adicionado

Em 30 setembro de 2022 e 2021

(Valores expressos em milhares de Reais)

	Controladora		Consolidado	
	30.09.2022	30.09.2021	30.09.2022	30.09.2021
<i>Receitas</i>				
Vendas de mercadoria, produtos e serviços	-	-	2.874.005	1.400.391
Outras receitas	-	-	61.124	14.506
Provisão para créditos de liquidação duvidosa - reversão / (constituição)	-	-	5.873	(41)
	<u>-</u>	<u>-</u>	<u>2.941.002</u>	<u>1.414.856</u>
Insumos adquiridos de terceiros				
Custos dos produtos, das mercadorias e dos serviços vendidos, acrescido dos materiais, energia, serviços de terceiros e outros	-	-	(1.040.159)	(456.752)
	<u>-</u>	<u>-</u>	<u>(1.040.159)</u>	<u>(456.752)</u>
Valor adicionado líquido produzido	<u>-</u>	<u>-</u>	<u>1.900.843</u>	<u>958.104</u>
Depreciação, amortização e exaustão líquidas	-	-	(236.721)	(116.078)
Valor adicionado líquido produzido pela Companhia	<u>-</u>	<u>-</u>	<u>1.664.122</u>	<u>842.026</u>
Valor adicionado recebido em transferência				
Resultado de equivalência patrimonial	147.694	107.483	-	-
Outras receitas / recuperações	-	-	18.944	16.105
Receitas financeiras e variações monetárias e cambiais	55.060	8.269	109.240	24.177
	<u>202.754</u>	<u>115.752</u>	<u>128.184</u>	<u>40.282</u>
Valor adicionado total a distribuir	<u>202.754</u>	<u>115.752</u>	<u>1.792.306</u>	<u>882.308</u>
Distribuição do valor adicionado				
Pessoal, encargos e benefícios				
Remuneração direta	-	-	680.253	352.095
Benefícios	-	-	109.535	58.889
FGTS	-	-	24.876	12.477
Impostos, taxas e contribuições				
Federais	2.663	1.620	377.698	233.148
Estaduais	-	-	45.924	17.376
Municipais	-	-	39.294	20.272
Remuneração de capitais de terceiros				
Despesas Financeiras e variações monetárias e cambiais	144.884	6.889	428.656	71.523
Remuneração de capitais próprios				
Lucros retidos no período	55.207	107.243	55.207	107.243
Participação dos não-controladores nos lucros retidos	-	-	30.863	9.285
	<u>202.754</u>	<u>115.752</u>	<u>1.792.306</u>	<u>882.308</u>

Notas explicativas às informações contábeis intermediárias individuais e consolidadas

Trimestre findo em 30 de setembro de 2022

(Em milhares de Reais, exceto quando indicado de outra forma)

1. Informações gerais

A Ambipar Participações e Empreendimentos S.A. ("Companhia" ou "Ambipar") é uma sociedade anônima de capital aberto com sede na cidade de São Paulo, na Avenida Pacaembu, 1.088. Foi constituída em 26 de outubro de 2010 e tem como objetivo atuar como holding, controladora de participações societárias. Formada por dois segmentos de referência no mercado de gestão ambiental "Environment" e "Response", tem em seu DNA o comprometimento com as questões sustentáveis, trabalhando os pilares ESG ("*Environment, Social and Governance*") dentro de seus negócios e apoiando seus clientes.

Com diversas soluções ambientais desenvolvidas através do setor de PD&I (Pesquisa, Desenvolvimento e Inovação) possui patentes registradas de produtos sustentáveis, promove a economia circular e auxilia empresas com a destinação correta de seus resíduos.

A Ambipar abriu capital em 13 de julho de 2020. Foi a primeira empresa de gestão ambiental a entrar na B3, a bolsa de valores do Brasil, passando a negociar suas ações no segmento de governança corporativa Novo Mercado com código de ação número AMBP3.

As ações ordinárias de emissão da Ambipar compõem as carteiras de 9 (nove) índices da B3: Índice Brasil Amplo (IBRA), Índice de Ações com Governança Corporativa Diferenciada (IGCX), Índice de Ações com Tag Along Diferenciado (ITAG), Índice de Governança Corporativa Trade (IGCT), Índice de Governança Corporativa - Novo Mercado (IGNM), Índice Small Cap (SMLL), Índice de Utilidade Pública (UTIL), Índice de Sustentabilidade Empresarial (ISEE), e mais recentemente, a partir do dia 5 de setembro, a Ambipar passou a integrar a carteira do Índice Brasil 100 ("IBrX100") da B3.

1.1. Participações societárias

A Companhia e suas controladas (em conjunto denominadas "Grupo") operam nos seguintes segmentos de negócios:

- **Environment:** atua de forma pioneira em toda a cadeia de serviços ambientais, desde planejamento, gerenciamento e valorização de resíduos até execução de projetos. Experiente no desenvolvimento de tecnologias e constante inovação para a proteção do meio ambiente. Suas operações são triplamente certificadas, segundo as normas de qualidade ambiental e de saúde e segurança do trabalho. Temos atuação de destaque no Brasil e recentemente iniciamos nossa expansão internacional com a entrada nos mercados do Chile, Peru e Paraguai. Adicionalmente, em junho de 2021, foi adquirida a DISAL, empresa chilena de gerenciamento de resíduos, com vistas a promover a expansão internacional de seu negócio, o que propiciou o alcance da ampliação da capilaridade, bem como, da oferta de seus serviços. Além disso, tem em seu portfólio serviços de consultoria e auditoria ambiental, qualidade, saúde e segurança com desenvolvimento de softwares de gestão, garantindo um *compliance* efetivo aos seus clientes, contando com tecnologia e inteligência artificial.

- Response: Atua em prevenção, gerenciamento e resposta a emergência de acidentes com produtos perigosos ou não perigosos em todos os modais de transporte, com bases próprias e presença em 16 países da América do Sul, Europa, África, América do Norte e Antártida. Além disso, disponibiliza bombeiros industriais que atuam nas instalações de clientes e conta com o maior e mais completo campo de treinamento da América Latina, capacitando colaboradores e clientes com a mais completa estrutura voltada para resposta e gestão de emergências em cenários multimodais.
- Outros: O segmento "Outros" compreende a Companhia e as empresas listadas no quadro da nota 2.4, principalmente com o desenvolvimento de projetos no segmento de tecnologia e inovação voltado ao meio ambiente e em atendimento a soluções financeiras ao ecossistema do Grupo.

Em 30 de setembro de 2022, as participações societárias da Companhia e suas respectivas áreas de atuação são demonstradas na nota 2.4 "Base de Consolidação".

1.2. Eventos relevantes no trimestre

Combinação de Negócios com HPX Corp

Em 6 de julho de 2022, a Companhia anuncia que, através de sua controlada Emergência Participações S.A., celebrou um acordo para combinação de negócios com a HPX Corp. ("HPX") (NYSE: HPX), uma sociedade de aquisição de propósito específico (special purpose acquisition company) (SPAC) ("Combinação de Negócios"). Após a conclusão da Combinação de Negócios, a Ambipar Emergency Response ("Ambipar Response"), sociedade recém-constituída de acordo com a legislação das Ilhas Cayman, deterá a totalidade das ações da Emergência Participações S.A., bem como passará a ser negociada publicamente e listada na NYSE com o ticker "AMBI". Desta forma, com a referida Combinação de Negócios, espera-se que a empresa combinada tenha um Enterprise Value pro-forma de aproximadamente R\$ 3,1 bilhões, o que representa um múltiplo EV/EBITDA implícito de 11,1x com base no EBITDA reportado dos últimos doze meses encerrados em 31 de março de 2022, e Equity Value pro-forma implícito de aproximadamente R\$ 2,9 bilhões. A Companhia, que, atualmente, é a única acionista da Emergência, permanecerá como acionista majoritária da Ambipar Response, na qual deterá aproximadamente, 71,8% do capital social (e, aproximadamente, 96,2% do capital votante), considerando a conclusão da Combinação de Negócios e o valor mínimo já garantido de capitalização de aproximadamente US\$ 168 milhões.

Notas explicativas às informações contábeis intermediárias individuais e consolidadas

Trimestre findo em 30 de setembro de 2022

(Em milhares de Reais, exceto quando indicado de outra forma)

Caso determinadas condições negociadas no âmbito da Combinação de Negócios sejam verificadas, o grupo Ambipar terá direito ao recebimento de um potencial earnout, aumentando sua participação acionária na Ambipar Response. O earn-out poderá adicionar até US\$ 110 milhões no valor do Enterprise Value pro-forma implícito da Ambipar Response, o que representa um múltiplo EV/EBITDA de 13,3x com base no EBITDA reportado dos últimos doze meses encerrados em 31 de março de 2022.

Ambipar publica o Relatório Anual de Sustentabilidade 2021

Em 25 de julho de 2022, a Companhia anuncia a publicação do Relatório Anual de Sustentabilidade 2021 que traz informações detalhadas e transparentes acerca dos principais resultados econômicos-financeiros, ambientais e sociais alcançados ao longo do ano.

O documento é elaborado com base nas normas da Global Reporting Initiative (GRI), além de incorporar indicadores SASB (Sustainability Accounting Standards Board), com informações materiais de sustentabilidade e destaca o propósito da empresa na construção de uma sociedade mais sustentável, por meio das iniciativas corporativas de mitigação dos impactos sociais e ambientais que contribuem para a preservação do planeta para as próximas gerações. Os dados são assegurados por auditoria externa independente, garantindo a idoneidade das informações. Integrante da 17ª carteira do Índice de Sustentabilidade Empresarial (ISE B3), a Companhia está entre as +10 do conjunto de 45 empresas de 18 setores, pelo reconhecido comprometimento com a sustentabilidade.

Projeto Corredor Sustentável: Ambipar faz parceria com Dow Chemical e a Scania para a redução de gases do efeito estufa

Em 29 de agosto de 2022 a Companhia anunciou a parceria com a Dow Chemical e a Scania para redução de gases do efeito estufa. Com o projeto, a Ambipar pretende substituir 100% da sua frota com veículos movidos a combustíveis renováveis e fontes limpas até 2040. O Projeto Corredor Sustentável dá início à mudança da matriz energética de sua frota para fontes renováveis e mais limpas, com a inclusão, em larga escala, de caminhões movidos a GNC. Com a chegada dos novos caminhões, a companhia se posiciona como agente transformador no segmento logístico no país com soluções mais sustentáveis.

Notas explicativas às informações contábeis intermediárias individuais e consolidadas

Trimestre findo em 30 de setembro de 2022

(Em milhares de Reais, exceto quando indicado de outra forma)

O Projeto Corredor Sustentável é uma ação da Ambipar que leva mobilidade segura e inteligente para as operações de transporte de produtos químicos para a DOW CHEMICAL. A iniciativa está alinhada às estratégias ESG das companhias e ao objetivo de reduzir a emissão de gases de efeito estufa (GEE) em suas operações. Com a estruturação de uma rota operada com o uso majoritário de GNC, a Ambipar contribui para a descarbonização das suas atividades e de seus clientes e demonstra para o mercado e sociedade alternativas para que o segmento logístico brasileiro possa implementar uma transição energética que, ao aproveitar as características e opções energéticas nacionais, seja capaz de reduzir mais rapidamente as emissões no setor. Com investimento inicial previsto de R\$ 30 milhões, a Ambipar integra caminhões com tecnologia para uso de gás natural comprimido (GNC), modelo SCANIA R 410 6X2 a sua frota. No primeiro ano de circulação dos novos caminhões, a Ambipar estima uma redução de 20% nas emissões de dióxido de carbono no Corredor.

Gênio Carbon é uma nova plataforma para a geração de inventários de emissões de gases de efeito estufa com a confiabilidade da tecnologia blockchain

Em 1 de setembro de 2022, a Ambipar, por meio da Ambipar Bleu Technologies S.A. ("Bleu"), empresa do grupo, voltada para desenvolvimento de soluções tecnológicas disruptivas em blockchain lança a plataforma denominada Gênio Carbon contribuindo com o combate às mudanças climáticas - conforme o Objetivo de Desenvolvimento Sustentável 13 - através da mensuração e rastreabilidade dos GEE (Gases do Efeito Estufa) dos clientes. A plataforma é mais um meio para a Ambipar alcançar sua ambição dessa década de liderar a transição para uma economia circular e de baixo carbono atuando. O Gênio Carbon é uma plataforma para gestão de inventário de GEE, que mensura as emissões oriundas de processos e cadeias produtivas de forma simples, segura e rastreadas. Por meio da geração de relatórios claros e completos, ela identifica os ciclos das emissões em cada etapa do processo produtivo identificando potenciais pontos de redução e necessidade de compensações para se alcançar a neutralidade em carbono. A plataforma Gênio Carbon foi validada por certificadoras internacionais como a SGS, em conformidade com a ISO 14064-1:2018 e a ISO 14064-3:2019, alinhada com o GHG Protocol (programa brasileiro de quantificação de GEE). Aplicável a todos os escopos de emissões, a Plataforma torna possível rastrear toda a cadeia de emissões dos GEE apurados pelo inventário, e realizar seu respectivo registro via blockchain, contribuindo com o processo de descarbonização de seus clientes.

Ambipar ingressa no índice Brasil 100 (IBRX100) da B3

Em 5 de setembro de 2022 a Companhia informa que as ações ordinárias de emissão da Ambipar passam a integrar, nesta data, a carteira do Índice Brasil 100 ("IBRX100") da B3 S.A. - Brasil, Bolsa, Balcão ("B3"). O IBRX100 é um dos principais indicadores do mercado acionário brasileiro e reúne as 100 ações mais negociadas na B3 nos últimos 12 (doze) meses. A entrada na composição do IBRX100 amplia a visibilidade e a relevância das ações da Ambipar entre as companhias listadas na B3 e possibilita, conseqüentemente, maior incremento de liquidez para as ações. As ações ordinárias de emissão da Ambipar também compõem as carteiras de outros 8 (oito) índices da B3: Índice Brasil Amplo (IBRA), Índice de Ações com Governança Corporativa Diferenciada (IGCX), Índice de Ações com Tag Along Diferenciado (ITAG), Índice de Governança Corporativa Trade (IGCT), Índice de Governança Corporativa - Novo Mercado (IGNM), Índice Small Cap (SMML), Índice de Utilidade Pública (UTIL) e Índice de Sustentabilidade Empresarial (ISEE).

Assinatura do contrato de aquisição de 100% da empresa Witt O'Briens ("WOB")

Em 14 de setembro de 2022 a Companhia informa que, através de sua controlada Emergência Participações S.A. assinou contrato de aquisição de 100% da empresa Witt O'Briens e a conclusão da aquisição ocorreu em 25 de outubro de 2022. Resultado da fusão, em 2010, entre a O'Brien Response Management e Witt Associates, a WOB é líder global do setor de gerenciamento de crises e emergências para clientes corporativos blue-chips e oferece consultoria no desenvolvimento de programas de emergência e resiliência para o setor governamental dos Estados Unidos. Sua origem vem da O'Brien Response Management, fundada em 1983, que se destacou no atendimento a emergências históricas como Exxon Valdez, Deepwater Horizon e Furacões Katrina e Sandy. Em 2021, a WOB faturou US\$ 191,9 milhões (R\$ 1,034 bilhão) e apresentou um EBITDA de US\$ 34,0 milhões (R\$ 183,3 milhões).

A WOB possui centro de gerenciamento e comando de crises (CECOE) em Houston (EUA) que atua 24 horas por dia e 7 dias por semana com equipe especializada em gestão de emergências ambientais, desastres naturais e simulados, e que em 2021 atendeu mais de 55.000 chamados. A WOB conta com mais de 1.000 funcionários e estrutura global com atuação em mais de 45 localidades em diversos países, entre eles China, Índia, Japão, Noruega e França, e é também a principal empresa americana na gestão de emergências marítimas com 45% da frota de navios regulados em águas americanas cobertos pela empresa.

Notas explicativas às informações contábeis intermediárias individuais e consolidadas

Trimestre findo em 30 de setembro de 2022

(Em milhares de Reais, exceto quando indicado de outra forma)

1.3. Autorização de emissão destas demonstrações contábeis intermediárias individuais e consolidadas

A emissão destas informações contábeis intermediárias, individuais e consolidadas, foi autorizada pelo Conselho de Administração em 7 de novembro de 2022.

2. Resumo das principais políticas contábeis

2.1. Base de preparação

As informações contábeis intermediárias individuais e consolidadas foram preparadas de acordo com o pronunciamento técnico CPC 21 (R1) - Demonstração Intermediária e a IAS 34 - Interim Financial Reporting apresentadas de forma condizente com as normas expedidas pela Comissão de Valores Mobiliários (CVM) e evidenciam todas as informações relevantes próprias das demonstrações contábeis, e somente elas, as quais estão consistentes com as utilizadas pela Administração na sua gestão. As demonstrações contábeis consolidadas estão identificadas como "Consolidado" e as demonstrações contábeis individuais da Controladora estão identificadas como "Controladora".

As informações contábeis intermediárias individuais e consolidadas da Companhia estão expressas em milhares de Reais ("R\$"), bem como as divulgações de montantes em outras moedas, quando necessário, também foram efetuadas em milhares. Itens divulgados em Reais estão informados quando aplicáveis.

A preparação das informações contábeis intermediárias individuais e consolidadas da Companhia requer que a Administração faça julgamentos, use estimativas e adote premissas que afetam os valores apresentados de receitas, despesas, ativos e passivos, incluindo passivos contingentes. Contudo, a incerteza relativa a esses julgamentos, premissas e estimativas poderia levar a resultados que requeiram um ajuste significativo ao valor contábil de certos ativos e passivos em exercícios futuros.

A Administração da Companhia declara e confirma que todas as informações relevantes próprias contidas nas informações contábeis estão sendo evidenciadas e que correspondem às utilizadas pela Administração da Companhia na sua gestão.

As informações contábeis intermediárias individuais e consolidadas foram elaboradas considerando o custo histórico como base de valor e determinados ativos e passivos mensurados ao valor justo.

As políticas contábeis e os métodos de cálculo utilizados na preparação dessas informações contábeis intermediárias foram os mesmos adotados na preparação das demonstrações contábeis da Companhia no exercício findo em 31 de dezembro de 2021.

Notas explicativas às informações contábeis intermediárias individuais e consolidadas

Trimestre findo em 30 de setembro de 2022

(Em milhares de Reais, exceto quando indicado de outra forma)

2.2. Pronunciamentos novos ou revisados aplicados pela primeira vez em 2022

a) Contratos onerosos - Custo de cumprimento de contrato (Alterações à IAS 37)

Aplicam-se a períodos anuais com início em ou após 1º de janeiro de 2022 para contratos existentes na data em que as alterações forem aplicadas pela primeira vez. A alteração determina de forma específica quais custos devem ser considerados ao calcular o custo de cumprimento de um contrato. A Companhia não espera impactos significativos quando da adoção desta norma.

b) Outras normas

Para as seguintes normas ou alterações a administração ainda não determinou se haverá impactos significativos nas demonstrações contábeis da Companhia, a saber:

- Alteração na norma IAS 16 Imobilizado - Classificação do resultado gerado antes do imobilizado estar em condições projetadas de uso. Esclarece aspectos a serem considerados para a classificação de itens produzidos antes do imobilizado estar nas condições projetadas de uso. Esta alteração de norma é efetiva para exercícios iniciando em/ou após 1 de janeiro de 2022;
- Melhorias anuais nas Normas IFRS 2018-2020 efetiva para períodos iniciados em ou após 1 de janeiro de 2022. Efetua alterações nas normas IFRS 1, abordando aspectos de primeira adoção em uma controlada; IFRS 9, abordando o critério do teste de 10% para a reversão de passivos financeiros; IFRS 16, abordando exemplos ilustrativos de arrendamento mercantil e IAS 41, abordando aspectos de mensuração a valor justo. Estas alterações de norma são efetivas para exercícios iniciando em/ou após 1 de janeiro de 2022; e
- Alteração na norma IFRS 3 - inclui alinhamentos conceituais desta norma com a estrutura conceitual das IFRS. As alterações à IFRS 3 são efetivas para períodos iniciados em ou após 1 de janeiro de 2022.

2.3. Novas normas, revisões e interpretações emitidas que ainda não estavam em vigor em 30 de setembro de 2022

- Alteração na norma IAS 8 - altera a definição de estimativa contábil, que passou a ser considerada como "valores monetários nas demonstrações contábeis sujeitos à incerteza na mensuração", efetiva para períodos iniciados em ou após 01/01/2023;
- Alteração na norma IAS 12 - traz exceção adicional da isenção de reconhecimento inicial do imposto diferido relacionado a ativo e passivo resultante de uma única transação, efetiva para períodos iniciados em ou após 01/01/2023;
- Alteração na norma IFRS 17 - inclui esclarecimentos de aspectos referentes a contratos de seguros. Alteração à IFRS 17 efetiva para períodos iniciados em ou após 1 de janeiro de 2023;

Notas explicativas às informações contábeis intermediárias individuais e consolidadas

Trimestre findo em 30 de setembro de 2022

(Em milhares de Reais, exceto quando indicado de outra forma)

- Alteração na norma IFRS 4 - Extensão das isenções temporárias da aplicação da IFRS 9 para seguradoras. Esclarece aspectos referentes a contratos de seguro e a isenção temporária de aplicação da norma IFRS 9 para seguradoras. Alteração à IFRS 4 efetiva para períodos iniciados em ou após 1 de janeiro de 2023; e
- Alteração na norma IAS 1 - Classificação de passivos como Circulante ou Não-circulante. Esta alteração esclarece aspectos a serem considerados para a classificação de passivos como circulante e não-circulante. Alteração à IAS 1 efetiva para períodos iniciados em ou após 1 de janeiro de 2023. Em janeiro de 2020, o IASB emitiu emendas ao IAS 1, que esclarecem os critérios utilizados para determinar se o passivo é classificado como atual ou não atual. Essas alterações esclarecem que a classificação atual se baseia em se uma entidade tem o direito ao final do período de relatório de adiar a liquidação da responsabilidade por pelo menos doze meses após o período de relatório. As alterações também esclarecem que o "acordo" inclui a transferência de dinheiro, bens, serviços ou instrumentos de patrimônio, a menos que a obrigação de transferir dinheiro, bens, serviços ou instrumentos patrimoniais decorra de um recurso de conversão classificado como instrumento de capital próprio separadamente do componente de responsabilidade de um instrumento financeiro composto. As alterações eram originalmente efetivas para relatórios anuais iniciados a partir de 1º de janeiro de 2022. No entanto, em maio de 2020, a data de vigência foi adiada para períodos anuais de relatórios a partir de 1º de janeiro de 2023.

Atualmente, a Companhia está avaliando o impacto dessas novas normas e alterações contábeis. A Companhia avaliará o impacto das alterações finais à IAS 1 na classificação de seus passivos uma vez que elas são emitidas pelo IASB. O Grupo não acredita que as alterações à IAS 1, na sua forma atual, terão um impacto significativo na classificação de seus passivos.

Outros pronunciamentos e interpretações

Não há outras normas, alterações de normas e interpretação que não estão em vigor que a Companhia e suas controladas esperam ter um impacto material decorrente de sua aplicação em suas informações contábeis intermediárias individuais e consolidadas.

2.4. Base de consolidação

Controlada é a entidade, incluindo aquela não constituída sob a forma de sociedade tal como uma parceria, na qual a controladora, diretamente ou por meio de outras controladas, é titular de direitos de sócio que lhe assegurem, de modo permanente, preponderância nas deliberações sociais e o poder de eleger a maioria dos administradores.

AMBIPAR PARTICIPAÇÕES E EMPREENDIMENTOS S.A.

Notas explicativas às informações contábeis intermediárias individuais e consolidadas
Trimestre findo em 30 de setembro de 2022
(Em milhares de Reais, exceto quando indicado de outra forma)

As demonstrações contábeis consolidadas abrangem as seguintes empresas e companhias:

Empresas Segmento	Nome resumido	País	Atividade	30.09.2022	31.12.2021
				Direta	Direta
Environmental Participações S.A.	Holding Environmental	Brasil	Holding com participação em companhias que atuam em gerenciamento total, movimentação e transporte de resíduos industriais, pós-consumo, automotivos e serviços ambientais especializados com foco na Valorização. Consultoria e auditoria ambiental, e desenvolvimento de softwares de gestão.	100,00%	100,00%
Empresas Segmento Response	Nome resumido	País	Atividade	30.09.2022	31.12.2021
Ambipar Emergency Response	Emergency Response	Ilhas Cayman	Holding criada para combinação de negócios com HPX Corp, conforme divulgado em evento subsequente. Ainda não detém operações mercantis.	100,00%	-
Ambipar Merger Sub	Merger Sub	Ilhas Cayman	Holding criada para combinação de negócios com HPX Corp, conforme divulgado em eventos relevantes do trimestre. Ainda não detém operações mercantis.	100,00%	-

AMBIPAR PARTICIPAÇÕES E EMPREENDIMENTOS S.A.

Notas explicativas às informações contábeis intermediárias individuais e consolidadas
Trimestre findo em 30 de setembro de 2022
(Em milhares de Reais, exceto quando indicado de outra forma)

Emergência Participações S.A.	Emergência Participações	Brasil, EUA, Reino Unido, Canadá, Irlanda, Chile, Peru e Uruguai	Holding com participação em companhias que atuam no treinamento, prevenção e atendimento a Emergências.	100,00%	100,00%
-------------------------------	--------------------------	--	---	---------	---------

Empresas Segmento Outros	Nome resumido	País	Atividade	30.09.2022	31.12.2021
				Direta	Direta
Ambipar Bank Intermediação de Negócios, Pagamentos e Participações S.A.	Ambipar Bank	Brasil	Intermediação e agenciamento de serviços financeiros.	100,00%	100,00%
Universo Ambipar Serviços Comércio e Consultoria S.A.	Universo	Brasil	Desenvolvimento de produtos sustentáveis com <i>e-commerce</i> .	100,00%	100,00%
Bleu Empreendimentos Digitais Ltda	Bleu	Brasil	Soluções de tokenização de ativos, gestão de carteiras digitais, desenvolvimento de <i>smartcontracts</i> na tecnologia <i>blockchain</i> .	50,00%	50,00%
Ambipar Financial Participações S.A.	Financial	Brasil	Participação societária em instituições financeiras.	100%	100%
Ambify Ltda.	Ambify	Brasil	Plataforma para comercialização de crédito de carbono	100%	-
Atmo Hazmat Ltda	Atmo	Brasil	Outros serviços ambientais.	100%	-

Notas explicativas às informações contábeis intermediárias individuais e consolidadas

Trimestre findo em 30 de setembro de 2022

(Em milhares de Reais, exceto quando indicado de outra forma)

2.5. Conversão de moeda

(a) Moeda funcional e moeda de apresentação

Os itens incluídos nas informações contábeis intermediárias individuais e consolidadas da Companhia são mensurados usando a moeda do principal ambiente econômico em que as empresas do Grupo operam, a moeda funcional. As demonstrações contábeis individuais e consolidadas estão apresentadas em Reais (R\$). Todas as informações financeiras divulgadas foram arredondadas para o milhar mais próximo, exceto quando indicado por outra forma.

(b) Moeda estrangeira

As operações com moedas estrangeiras são convertidas para a moeda funcional, utilizando as taxas de câmbio vigentes nas datas das transações ou da avaliação, na qual os itens são mensurados. Os ganhos e as perdas cambiais resultantes da liquidação dessas transações e da conversão pelas taxas de câmbio do final do período, referentes a ativos e passivos monetários em moedas estrangeiras, são reconhecidos na demonstração do resultado. Os ganhos e as perdas cambiais relacionados com contas a receber, fornecedores e empréstimos são apresentados na demonstração do resultado como receita ou despesa financeira.

(c) Uso de estimativas contábeis e julgamento

A elaboração das informações contábeis intermediárias individuais e consolidadas de acordo com as práticas contábeis adotadas no Brasil requer que a Administração use de julgamento na determinação e registro de estimativas contábeis. A liquidação das transações envolvendo essas estimativas poderá resultar em valores diferentes dos estimados, devido a imprecisões inerentes ao processo de sua determinação.

Estimativas e premissas são revistas de uma maneira contínua. Revisões com relação a estimativas contábeis são reconhecidas no exercício em que as estimativas são revisadas e em quaisquer exercícios futuros afetados.

As informações sobre julgamentos críticos referentes às políticas contábeis adotadas que apresentam efeitos sobre os valores reconhecidos nas informações contábeis intermediárias individuais e consolidadas estão incluídas nas seguintes Notas Explicativas:

Notas explicativas às informações contábeis intermediárias individuais e consolidadas

Trimestre findo em 30 de setembro de 2022

(Em milhares de Reais, exceto quando indicado de outra forma)

- Nota Explicativa nº 2.13 - *Impairment* de ativos não financeiros;
- Nota Explicativa nº 2.16 - Provisões;
- Nota Explicativa nº 2.17.2 - Imposto de renda e contribuição social e diferido;
- Nota Explicativa nº 5 - Perda Esperada para Créditos de Liquidação Duvidosa (PECLD);
- Nota Explicativa nº 8 - Valor residual e vida útil estimada do ativo imobilizado; e
- Nota Explicativa nº 14 - Provisão para contingências.

2.6. Caixa e equivalentes de caixa

Caixa e equivalentes de caixa incluem os numerários em espécie, depósitos bancários, investimentos de curto prazo de alta liquidez, resgatáveis em até três meses ou menos, com risco insignificante de mudança de valor justo e com o objetivo de atender a compromissos de curto prazo.

2.7. Ativos financeiros e passivos financeiros

2.7.1. Ativos financeiros

Classificação

No reconhecimento inicial, um ativo financeiro é classificado como mensurado ao: (i) custo amortizado; (ii) valor justo por meio de outros resultados abrangentes ("FVOCI"); ou (iii) valor justo por meio do resultado ("FVTPL").

Um ativo financeiro é mensurado ao custo amortizado se satisfizer ambas as condições a seguir: (i) o ativo é mantido dentro de um modelo de negócios com o objetivo de coletar fluxos de caixa contratuais; e (ii) os termos contratuais do ativo financeiro dão origem, em datas específicas, aos fluxos de caixa que são apenas pagamentos de principal e de juros sobre o valor principal em aberto.

Um ativo financeiro é mensurado no FVOCI somente se satisfizer ambas as condições a seguir: (i) o ativo é mantido dentro de um modelo de negócios cujo objetivo é alcançado tanto pela coleta de fluxos de caixa contratuais como pela venda de ativos financeiros; e (ii) os termos contratuais do ativo financeiro dão origem, em datas específicas, a fluxos de caixa que representam pagamentos de principal e de juros sobre o valor principal em aberto. Todos os outros ativos financeiros são classificados como mensurados ao valor justo por meio do resultado.

Adicionalmente, no reconhecimento inicial, a Companhia pode, irrevogavelmente, designar um ativo financeiro, que satisfaça os requisitos para ser mensurado ao custo amortizado, ao FVOCI ou mesmo ao FVTPL. Essa designação possui o objetivo de eliminar ou reduzir significativamente um possível descasamento contábil decorrente do resultado produzido pelo respectivo ativo.

Reconhecimento e mensuração

As compras e as vendas de ativos financeiros são reconhecidas na data da negociação. Os investimentos são, inicialmente, reconhecidos pelo valor justo, acrescidos dos custos da transação para todos os ativos financeiros não classificados como ao valor justo reconhecido no resultado.

Os ativos financeiros ao valor justo reconhecidos no resultado são, inicialmente, reconhecidos pelo valor justo, e os custos da transação são debitados à demonstração do resultado no período em que ocorrerem.

O valor justo dos investimentos com cotação pública é baseado no preço atual de compra. Se o mercado de um ativo financeiro não estiver ativo, a Companhia estabelece o valor justo por meio de técnicas de avaliação. Essas técnicas incluem o uso de operações recentes contratadas com terceiros, a referência a outros instrumentos que são substancialmente similares, a análise de fluxos de caixa descontados e os modelos de precificação de opções, privilegiando informações de mercado e minimizando o uso de informações geradas pela Administração.

Valor recuperável (*impairment*) de ativos financeiros - ativos mensurados ao custo amortizado

A Companhia avalia no final de cada período de relatório se há evidência objetiva de que um ativo financeiro ou Grupo de ativos financeiros esteja deteriorado. Os critérios utilizados pela Companhia para determinar se há evidência objetiva de uma perda por *impairment* incluem: (i) dificuldade financeira significativa do emissor ou tomador; (ii) uma quebra de contrato, como inadimplência ou atraso nos pagamentos de juros ou de principal; (iii) probabilidade de o devedor declarar falência ou reorganização financeira; e (iv) extinção do mercado ativo daquele ativo financeiro em virtude de problemas financeiros.

Desreconhecimento de ativos financeiros

Um ativo financeiro (ou, quando for o caso, uma parte de um ativo financeiro ou parte de um Grupo de ativos financeiros semelhantes) é baixado principalmente quando: (i) os direitos de receber fluxos de caixa do ativo expirarem; e (ii) a Companhia transferiu os seus direitos de receber fluxos de caixa do ativo ou assumiu uma obrigação de pagar integralmente os fluxos de caixa recebidos, sem demora significativa, a um terceiro por força de um acordo de "repasso"; e (a) a Companhia transferiu substancialmente todos os riscos e benefícios relativos ao ativo; ou (b) a Companhia não transferiu e não reteve substancialmente todos os riscos e benefícios relativos ao ativo, mas transferiu o controle sobre esse ativo.

Quando a Companhia tiver transferido seus direitos de receber fluxos de caixa de um ativo, ou tiver executado um acordo de repasse e não tiver transferido ou retido substancialmente todos os riscos e benefícios relativos ao ativo, um ativo é reconhecido na extensão do envolvimento contínuo da Companhia com esse ativo.

2.7.2. Passivos financeiros

Reconhecimento e mensuração

Um passivo financeiro é classificado como mensurado pelo valor justo por meio do resultado caso seja definido como mantido para negociação ou designado como tal no momento do seu reconhecimento inicial. Os custos da transação são reconhecidos no resultado conforme incorridos. Esses passivos financeiros são mensurados pelo valor justo e eventuais mudanças no valor justo, incluindo ganhos com juros e dividendos, são reconhecidas no resultado do exercício.

Os passivos financeiros da Companhia, que são inicialmente reconhecidos a valor justo, incluem contas a pagar a fornecedores e outras contas a pagar, empréstimos e financiamentos e debêntures, são acrescidos do custo da transação diretamente relacionado.

Mensuração subsequente

Após o reconhecimento inicial, empréstimos e financiamentos, debêntures, fornecedores e contas a pagar são mensurados subsequentemente pelo custo amortizado, utilizando o método da taxa de juros efetivos.

Custos de empréstimos

Os custos de empréstimos atribuídos à aquisição, construção ou produção de um ativo que, necessariamente, demanda um período substancial para ficar pronto para seu uso ou venda pretendidos são capitalizados como parte do custo destes ativos.

Custos de empréstimos são juros e outros custos em que a Companhia incorre em conexão com a captação de recursos.

Desreconhecimento de passivos financeiros

Um passivo financeiro é baixado quando a obrigação for revogada, cancelada ou expirar. Quando um passivo financeiro existente for substituído por outro do mesmo mutuante com termos substancialmente diferentes, ou os termos de um passivo existente forem significativamente alterados, essa substituição ou alteração é tratada como baixa do passivo original e reconhecimento de um novo passivo, sendo a diferença nos correspondentes valores contábeis reconhecido na demonstração do resultado.

2.8. Contas a receber de clientes

As contas a receber de clientes correspondem aos valores a receber de clientes pela prestação do serviço realizada no decurso normal das atividades da Companhia. Se o prazo de recebimento é equivalente a um ano ou menos (ou outro que atenda o ciclo normal da Companhia), as contas a receber são classificadas no ativo circulante. Caso contrário, estão apresentadas no ativo não circulante.

As contas a receber de clientes são, inicialmente, reconhecidas pelo valor justo e, subsequentemente, mensuradas pelo custo amortizado com o uso do método da taxa efetiva de juros menos as perdas esperadas das contas a receber (*impairment*). Na prática são normalmente reconhecidas ao valor faturado, ajustado pela provisão para *impairment*, se necessária.

2.9. Estoques

São reconhecidos inicialmente pelo custo de aquisição e/ou formação. Compreende principalmente os gastos relacionados a materiais a serem utilizados na prestação de serviços de emergência e os gastos relacionados a aquisição de créditos de carbono que serão comercializados, pelo seu valor de custo de aquisição e posteriormente medido dos dois o menor, entre o valor justo, líquido dos custos de vender e o valor de custo registrado na data base. A contrapartida é registrada no resultado do exercício, conforme IAS 02/CPC 16R1.

2.10. Outras contas a receber (circulante e não circulante)

Tratam a diversos gastos relacionados a suas operações, maioria antecipadas, para suprir a capacidade de atendimento de serviços operacionais no Grupo, substancialmente representados por: adiantamentos a fornecedores decorrentes de serviços contratados e não executados, adiantamentos a funcionários para a execução dos serviços.

2.11. Investimentos em controladas

Os investimentos mantidos em sociedade controlada são avaliados pelo método da equivalência patrimonial (nota explicativa nº 7). As demonstrações contábeis das controladas são ajustadas, quando aplicável, às práticas contábeis da Companhia.

Os investimentos são inicialmente reconhecidos pelo custo e, posteriormente, ajustados pelo reconhecimento da participação atribuída à Companhia nas alterações dos ativos líquidos das investidas, deduzidas de provisões para redução ao valor de recuperação, quando aplicável.

As informações contábeis dos investimentos no exterior são convertidas para as mesmas práticas contábeis e moeda de apresentação da Companhia. Os ajustes de moeda são classificados na rubrica "Ajuste acumulado de conversão - patrimônio líquido". A realização ocorre quando há baixa, alienação, recebimento de dividendos desses investimentos.

2.12. Ativos intangíveis e Goodwill

(i) Software

Os custos associados à manutenção de programas de software são reconhecidos como despesa conforme incorridos. Os custos de desenvolvimento que são diretamente atribuíveis ao projeto e teste de produtos de software identificáveis e exclusivos controlados pelo Grupo são reconhecidos como ativos intangíveis quando os seguintes critérios são atendidos:

- é tecnicamente viável completar o software para que esteja disponível para uso;
- a administração pretende concluir o software e usá-lo ou licenciá-lo se houver capacidade de usar ou vender o software;
- pode ser demonstrado como o software irá gerar prováveis benefícios econômicos futuros;
- estão disponíveis recursos técnicos, financeiros e outros adequados para concluir o desenvolvimento e para usar ou vender o software; e
- os gastos atribuíveis ao software durante seu desenvolvimento podem ser mensurados com segurança.

Os custos diretamente atribuíveis que são capitalizados como parte do software incluem os custos dos funcionários e uma parte apropriada das despesas gerais relevantes.

Os custos de desenvolvimento capitalizados são registrados como ativos intangíveis e amortizados a partir do momento em que o ativo está pronto para uso.

(ii) Ágio

O ágio é mensurado conforme descrito na nota 7, o ágio de aquisições de subsidiárias é incluído no ativo intangível, o ágio não é amortizado, mas é testado anualmente para redução ao valor recuperável, ou com mais frequência se eventos ou mudanças nas circunstâncias indicarem que ele pode estar deteriorado e é contabilizado ao custo menos as perdas por imparidade acumuladas. Ganhos e perdas na alienação de uma entidade incluem o valor contábil do ágio relacionado à entidade vendida.

Notas explicativas às informações contábeis intermediárias individuais e consolidadas

Trimestre findo em 30 de setembro de 2022

(Em milhares de Reais, exceto quando indicado de outra forma)

O ágio é alocado às unidades geradoras de caixa para fins de teste de impairment. A alocação é feita àquelas unidades geradoras de caixa ou grupos de unidades geradoras de caixa que se espera que se beneficiem da combinação de negócios na qual o ágio surgiu. As unidades ou grupos de unidades são identificadas no nível mais baixo em que o ágio é monitorado para fins de gestão interna.

(iii) Pesquisa e desenvolvimento

Os gastos com atividades de pesquisa são reconhecidos no resultado conforme incorridos.

Os gastos com desenvolvimento são capitalizados somente se os gastos puderem ser mensurados com segurança, o produto ou processo for técnica e comercialmente viável, os benefícios econômicos futuros forem prováveis e o Grupo pretender e tiver recursos suficientes para concluir o desenvolvimento e usar ou vender o ativo. Caso contrário, é reconhecido no resultado conforme incorrido. Após o reconhecimento inicial, os gastos com desenvolvimento são mensurados pelo custo menos amortização acumulada e quaisquer perdas acumuladas por redução ao valor recuperável.

(iv) Outros Intangíveis

Outros ativos intangíveis, incluindo carteira de clientes, patentes e marcas, que são adquiridos pelo Grupo e têm vida útil definida são mensurados ao custo menos amortização acumulada e quaisquer perdas acumuladas por redução ao valor recuperável.

(v) Amortização

A amortização é reconhecida na demonstração do resultado consolidado pelo método linear em relação às vidas úteis estimadas, uma vez que esse método é o mais próximo que reflete o padrão de consumo dos benefícios econômicos futuros incorporados ao ativo. As vidas úteis estimadas dos ativos intangíveis são mensuradas conforme descrito na nota explicativa nº 8 (b).

Os valores líquidos contábeis e a vida útil dos ativos são revisados a cada data de apresentação e ajustados de forma prospectiva, quando aplicável.

No trimestre findo em 30 de setembro de 2022, o Grupo revisou a vida útil estimada desses ativos, não sendo identificada alteração significativa.

Outros ativos intangíveis, incluindo relacionamento com clientes, força de trabalho, que são adquiridos pelo Grupo e têm vida útil definida são mensurados ao custo menos amortização acumulada e quaisquer perdas acumuladas por redução ao valor recuperável.

Notas explicativas às informações contábeis intermediárias individuais e consolidadas

Trimestre findo em 30 de setembro de 2022

(Em milhares de Reais, exceto quando indicado de outra forma)

2.13. Imobilizado

Os aterros sanitários são avaliados ao custo das áreas e dos investimentos na preparação para operação. São amortizados de acordo com a quantidade de resíduos depositada versus a capacidade total de resíduos. Os terrenos, edificações e benfeitorias em imóveis de terceiros compreendem, principalmente, armazéns e escritórios.

O imobilizado é mensurado pelo seu custo histórico, menos depreciação acumulada. O custo histórico inclui os gastos diretamente atribuíveis à aquisição dos itens. O custo histórico também inclui os custos de financiamento relacionados com a aquisição de ativos qualificadores.

Os custos subsequentes são incluídos no valor contábil do ativo ou reconhecidos como um ativo separado, conforme apropriado, somente quando for provável que fluam benefícios econômicos futuros associados ao item e que o custo do item possa ser mensurado com segurança.

O valor contábil de itens ou peças substituídas é baixado. Todos os outros reparos e manutenções são lançados em contrapartida ao resultado do exercício, quando incorridos.

Os terrenos não são depreciados. A depreciação de outros ativos é calculada usando o método linear para alocar seus custos aos seus valores residuais durante a vida útil estimada, exceto quanto a aterros sanitários.

Os valores residuais e a vida útil dos ativos são revisados e ajustados, se apropriado, ao final de cada exercício.

O valor contábil de um ativo é imediatamente baixado de acordo com o seu valor recuperável se o valor contábil do ativo for maior do que seu valor recuperável estimado.

Os ganhos e as perdas de alienações são determinados pela comparação dos resultados com o valor contábil e são reconhecidos em "Outras receitas (despesas) operacionais, líquidas", na demonstração do resultado.

2.14. *Impairment* de ativos não financeiros

Os ativos que estão sujeitos à depreciação e amortização são revisados para a verificação de *impairment* sempre que eventos ou mudanças nas circunstâncias indicarem que o valor contábil pode não ser recuperável. Uma perda por *impairment* é reconhecida pelo valor ao qual o valor contábil do ativo excede seu valor recuperável. Este último é o valor mais alto entre o valor justo de um ativo menos os custos de venda e o seu valor em uso.

Para fins de avaliação do *impairment*, os ativos são agrupados nos níveis mais baixos para os quais existem fluxos de caixa identificáveis separadamente. Os ativos não financeiros, que tenham sofrido *impairment*, são revisados para a análise de uma possível reversão do *impairment* na data de apresentação do relatório.

2.15. Fornecedores e outras contas a pagar

As contas a pagar aos fornecedores e as outras contas a pagar são obrigações a pagar por bens ou serviços que foram adquiridos de fornecedores no curso normal dos negócios, sendo classificadas como passivos circulantes se o pagamento for devido no período de até um ano, caso contrário, as contas a pagar são apresentadas como passivo não circulante.

Elas são, inicialmente, reconhecidas pelo valor justo e, subsequentemente, mensuradas pelo custo amortizado com o uso do método de taxa efetiva de juros. Na prática, são normalmente reconhecidas ao valor da fatura correspondente.

2.16. Empréstimos e financiamentos

Os empréstimos e financiamentos são reconhecidos, inicialmente, pelo valor justo, líquido dos custos incorridos na transação e são, subsequentemente, demonstrados pelo custo amortizado.

Qualquer diferença entre os valores captados (líquidos dos custos da transação) e o valor de liquidação é reconhecida na demonstração do resultado durante o período em que os empréstimos estejam em aberto, utilizando o método da taxa efetiva de juros.

Os empréstimos e financiamentos são classificados como passivo circulante, a menos que a Companhia tenha um direito incondicional de diferir a liquidação do passivo por pelo menos 12 meses após a data do balanço.

Notas explicativas às informações contábeis intermediárias individuais e consolidadas

Trimestre findo em 30 de setembro de 2022

(Em milhares de Reais, exceto quando indicado de outra forma)

2.17. Provisões

As provisões para ações judiciais (trabalhista, cíveis e tributárias) são reconhecidas quando: a Companhia tem uma obrigação presente ou não formalizada (*constructive obligation*) como resultado de eventos passados; é provável que uma saída de recursos seja necessária para liquidar a obrigação; e o valor tiver sido estimado com segurança. As provisões não são reconhecidas com relação às perdas operacionais futuras.

Quando houver uma série de obrigações similares, a probabilidade de liquidá-las é determinada levando-se em consideração a classe de obrigações como um todo. Uma provisão é reconhecida mesmo que a probabilidade de liquidação relacionada com qualquer item individual incluído na mesma classe de obrigações seja pequena.

As provisões são mensuradas pelo valor presente dos gastos que devem ser necessários para liquidar a obrigação, usando uma taxa antes de impostos, a qual reflita as avaliações atuais de mercado do valor temporal do dinheiro e dos riscos específicos da obrigação. O aumento da obrigação em decorrência da passagem do tempo é reconhecido como despesa financeira.

A provisão para reestruturação de aterros é registrada inicialmente considerando os custos estimados de remediação dos aterros atendendo a legislação ambiental no Brasil, na rubrica "Outras contas a pagar" em contrapartida na rubrica "Imobilizado", na classe de Aterro. A Administração mantém seus estudos atualizados considerando as atualizações monetárias, orçamentos de terceiros a serem contratados e custos internos, sendo revisitada a sua estimativa em caso de alterações no orçamento original.

2.18. Imposto de Renda e Contribuição Social corrente e diferido

2.18.1. Imposto de Renda e Contribuição Social corrente

Empresas sobre o regime de lucro presumido

Há empresas que optaram pela tributação com base no lucro presumido. O imposto de renda e a contribuição social do exercício corrente e diferido são calculados com base nas alíquotas de 15%, acrescidas do adicional de 10% sobre o lucro tributável excedente de R\$ 240 para imposto de renda e 9% sobre o lucro tributável para contribuição social.

Notas explicativas às informações contábeis intermediárias individuais e consolidadas

Trimestre findo em 30 de setembro de 2022

(Em milhares de Reais, exceto quando indicado de outra forma)

Empresas sobre o regime de lucro real

O imposto de renda e a contribuição social do exercício corrente são calculados com base nas alíquotas de 15%, acrescidas do adicional de 10% sobre o lucro tributável excedente de R\$ 240 para imposto de renda e 9% sobre o lucro tributável para contribuição social sobre o lucro líquido e consideram, quando existente, a compensação de prejuízos fiscais e base negativa de contribuição social, limitada a 30% do lucro real.

Empresas sobre o regime de simples nacional

O Simples Nacional é um regime tributário diferenciado para micro e pequenas empresas que permite o recolhimento de vários tributos federais, estaduais e municipais em uma única guia. A alíquota é diferenciada, variando de acordo com o faturamento, que é separado em faixas de faturamento, até a receita bruta anual de R\$ 4,8 milhões.

Empresas sobre o regime tributário em outras jurisdições

O Grupo possui empresas sediadas em outras jurisdições em que possuem regimes tributários específicos e alíquotas diferenciadas.

2.18.2. Imposto de Renda e Contribuição Social e diferido

O Imposto de Renda e Contribuição Social diferidos são reconhecidos usando-se o método do passivo sobre as diferenças temporárias decorrentes de diferenças entre as bases fiscais dos ativos e passivos e seus valores contábeis nas informações contábeis intermediárias. Entretanto, o imposto de renda e contribuição social diferidos não são contabilizados se resultar do reconhecimento inicial de um ativo ou passivo em uma operação que não seja uma combinação de negócios, a qual, na época da transação, não afeta o resultado contábil, nem o lucro tributável (prejuízo fiscal). O imposto de renda e contribuição social diferidos são determinados, usando alíquotas de imposto (e leis fiscais) promulgadas, ou substancialmente promulgadas, na data do balanço, e que devem ser aplicadas quando o respectivo imposto diferido ativo for realizado ou quando o imposto diferido passivo for liquidado.

O imposto de renda e contribuição social diferidos ativo são reconhecidos somente na proporção da probabilidade de que lucro tributável futuro esteja disponível e contra o qual as diferenças temporárias possam ser usadas.

Notas explicativas às informações contábeis intermediárias individuais e consolidadas

Trimestre findo em 30 de setembro de 2022

(Em milhares de Reais, exceto quando indicado de outra forma)

O imposto de renda e contribuição social diferido ativo e passivo são compensados quando há um direito exequível legalmente de compensar os ativos fiscais correntes contra os passivos fiscais correntes e quando os impostos de renda diferidos ativos e passivos se relacionam com os impostos de renda incidentes pela mesma autoridade tributária sobre a entidade tributável ou diferentes entidades tributáveis onde há intenção de liquidar os saldos numa base líquida.

2.19. Benefícios a funcionários

(a) Benefícios de demissão

A Companhia não tem planos de benefícios de demissão para funcionários.

(b) Participação nos lucros e bônus

O reconhecimento dessa participação é usualmente efetuado quando do encerramento do exercício, momento em que o valor pode ser mensurado de maneira confiável pela Companhia.

2.20. Reconhecimento da receita

A receita é apresentada líquida de impostos, devoluções, abatimentos e descontos. O seu reconhecimento está de acordo com o CPC 47 - Receita com contratos de clientes, que estabelece um modelo de cinco etapas para determinar como e em que momento será reconhecida, bem como sua mensuração, desde que as receitas e custos possam ser mensurados com segurança. Além disso, critérios específicos para cada uma das atividades da Companhia devem ser atendidos, conforme descrição a seguir:

a) Prestação de serviços

A Companhia e suas controladas realizam a prestação de serviços que compreendem a cadeia completa de gestão ambiental (Environment) e de resposta a emergência que compreende a prevenção, o treinamento e o atendimento a emergência (Response).

A receita pela prestação de serviços é reconhecida tendo como base os serviços realizados durante o período até a data do balanço.

b) Receita financeira

A receita financeira é reconhecida conforme o prazo decorrido, usando o método da taxa efetiva de juros.

2.21. Arrendamentos

Todos os arrendamentos são contabilizados pelo reconhecimento de um ativo de direito de uso e um passivo de arrendamento, exceto por:

- Arrendamentos de ativos de baixo valor; e
- Arrendamentos com duração igual ou inferior a 12 meses.

Os passivos de arrendamento são mensurados pelo valor presente dos pagamentos contratuais devidos ao arrendador ao longo do prazo do arrendamento, com a taxa de desconto implícita no contrato, a menos que (como normalmente é o caso) isso não seja facilmente determinável, caso em que a taxa incremental sobre empréstimos da Companhia no início do arrendamento é utilizada. Os pagamentos de arrendamento variável só são incluídos na mensuração do passivo de arrendamento se dependerem de um índice ou taxa. Nesses casos, a mensuração inicial do passivo de arrendamento pressupõe que o elemento variável permanecerá inalterado durante todo o prazo do contrato. Outros pagamentos de arrendamento variável são gastos no período a que se relacionam.

As controladas efetuaram a adoção pelo modelo retrospectivo simplificado conforme facultado pela norma. As Notas Explicativas nº 8 (e) e 13 apresentam as novas informações e abertura dos saldos conforme exigido pelo CPC 06 R2/IFRS16.

A taxa de desconto utilizada está entre 7,08% a 8,5% a.a. e corresponde ao custo médio de mercado de endividamento em modalidade de aquisição de ativo, na ocasião.

No reconhecimento inicial, o valor contábil do passivo de arrendamento também inclui:

- Valores a serem pagos sob qualquer garantia de valor residual;
- O preço de exercício de qualquer opção de compra concedida em favor da Companhia e suas controladas, se for razoável avaliar essa opção;
- Quaisquer penalidades a pagar pela rescisão do contrato de arrendamento, se o prazo do contrato tiver sido estimado com base na opção de rescisão sendo exercida.

Os ativos de direito de uso são inicialmente mensurados pelo valor do passivo de arrendamento, reduzidos de quaisquer incentivos recebidos, acrescido por:

- Pagamentos de arrendamento feitos até a data do início do contrato;

Notas explicativas às informações contábeis intermediárias individuais e consolidadas

Trimestre findo em 30 de setembro de 2022

(Em milhares de Reais, exceto quando indicado de outra forma)

- Custos diretos incorridos iniciais; e
- O valor de qualquer provisão reconhecida quando a Companhia e suas controladas são contratualmente obrigados a desmontar, remover ou restaurar o ativo subjacente.

Após a mensuração inicial, os passivos do arrendamento aumentam como resultado dos juros cobrados a uma taxa constante sobre o saldo em aberto e são reduzidos pelos pagamentos do arrendamento efetuados. Os ativos de direito de uso são amortizados pelo método linear pelo prazo remanescente do arrendamento ou pela vida econômica remanescente do ativo se, raramente, for considerado inferior ao prazo do arrendamento.

Quando a Companhia e suas controladas revisam suas estimativas de prazo de qualquer arrendamento (porque, por exemplo, ele reavalia a probabilidade de uma extensão do arrendatário ou opção de rescisão ser exercida), ajustam o valor contábil do passivo de arrendamento para refletir os pagamentos a fazer ao longo do prazo revisado, que são descontados usando uma taxa de desconto revisada. O valor contábil dos passivos do arrendamento é revisado de forma semelhante quando o elemento variável dos pagamentos futuros do arrendamento dependente de uma taxa ou índice é revisado, exceto se a taxa de desconto permanecer inalterada. Em ambos os casos, um ajuste equivalente é feito ao valor contábil do ativo com direito de uso, com o valor contábil revisado sendo amortizado pelo prazo remanescente (revisado) do arrendamento. Se o valor contábil do ativo com direito de uso for ajustado para zero, qualquer redução adicional é reconhecida no resultado.

Quando a Companhia e suas controladas renegociam os termos contratuais de um arrendamento com o arrendador, a contabilização depende da natureza da modificação:

- Se a renegociação resultar em um ou mais ativos adicionais sendo alugados por um valor compatível com o preço individual pelos direitos de uso adicionais obtidos, a modificação é contabilizada como um arrendamento separado de acordo com a política acima;
- Em todos os outros casos em que a renegociação aumenta o escopo do arrendamento (seja uma extensão do prazo do arrendamento, ou um ou mais ativos adicionais sendo arrendados), o passivo do arrendamento é reavaliado usando a taxa de desconto aplicável na data da modificação, com o ativo de direito de uso sendo ajustado pelo mesmo valor;

Notas explicativas às informações contábeis intermediárias individuais e consolidadas

Trimestre findo em 30 de setembro de 2022

(Em milhares de Reais, exceto quando indicado de outra forma)

- Se a renegociação resultar em uma redução no escopo do arrendamento, tanto o valor contábil do passivo do arrendamento quanto do ativo de direito de uso, são reduzidos na mesma proporção para refletir a rescisão parcial ou total do arrendamento com qualquer diferença reconhecida no lucro ou prejuízo. O passivo do arrendamento é então ajustado para garantir que seu valor contábil reflita o valor dos pagamentos renegociados ao longo do prazo renegociado, com os pagamentos do arrendamento modificados descontados pela taxa aplicável na data da modificação. O ativo de direito de uso é ajustado pelo mesmo valor.

Para contratos que transmitem o direito a Companhia e suas controladas de usar um ativo identificado e requerem serviços a serem prestados a Companhia e suas controladas pelo arrendador, a Companhia e suas controladas optaram por contabilizar todo o contrato como um arrendamento, ou seja, não aloca qualquer valor de pagamentos contratuais, contabilizando separadamente quaisquer serviços prestados pelo fornecedor como parte do contrato.

2.22. Distribuição de dividendos e juros sobre o capital próprio

A distribuição de dividendos e juros sobre o capital próprio para os acionistas da Companhia é reconhecida como um passivo nas demonstrações contábeis individuais e consolidadas ao final do exercício, com base no Estatuto social da Companhia, em contrapartida ao patrimônio líquido.

Qualquer valor acima do mínimo obrigatório somente é provisionado na data em que são aprovados pelos acionistas.

O benefício fiscal dos juros sobre capital próprio é reconhecido na demonstração de resultado.

2.23. Ajuste a valor presente

Os elementos integrantes do ativo e do passivo decorrentes de operações de longo prazo, ou de curto prazo, quando houver efeitos relevantes, são ajustados a valor presente com base em taxas de desconto que reflitam as melhores avaliações atuais do mercado quanto ao valor do dinheiro no tempo e os riscos específicos do ativo e do passivo. A Administração efetuou análise dos valores de ativo e passivo, não tendo identificado saldos e transações para os quais o ajuste a valor presente seja aplicável e relevante para efeito das informações contábeis intermediárias individuais e consolidadas.

2.24. Combinações de negócios

De acordo com o CPC 15 (R1)/IFRS 3 - Combinações de Negócios, as aquisições de negócios são contabilizadas pelo método de aquisição. A contrapartida transferida em uma combinação de negócios é mensurada pelo valor justo, que é calculado pela soma dos valores justos dos ativos transferidos, dos passivos incorridos na data de aquisição para os antigos controladores da adquirida e das participações emitidas em troca do controle da adquirida. Os custos relacionados à aquisição são geralmente reconhecidos no resultado, quando incorridos.

O ágio é mensurado como o excesso da soma da contrapartida transferida, do valor das participações não controladoras na adquirida e do valor justo da participação do adquirente anteriormente detida na adquirida (se houver) sobre os valores líquidos na data de aquisição dos ativos adquiridos e passivos assumidos identificáveis.

Se, após a avaliação, os valores líquidos dos ativos adquiridos e passivos assumidos identificáveis na data de aquisição forem superiores à soma da contrapartida transferida, do valor das participações não controladoras na adquirida e do valor justo da participação do adquirente anteriormente detida na adquirida, o excesso é reconhecido imediatamente no resultado como ganho.

Se a contabilização inicial de uma combinação de negócios estiver incompleta no encerramento do exercício no qual essa combinação ocorreu, é feito o registro dos valores provisórios dos itens cuja contabilização estiver incompleta. Esses valores provisórios são ajustados durante o período de mensuração (que não poderá ser superior a um ano a partir da data de aquisição), ou ativos e passivos adicionais são reconhecidos para refletir as novas informações obtidas relacionadas a fatos e circunstâncias existentes na data de aquisição que, se conhecidos, teriam afetado os valores reconhecidos naquela data.

Ágio com expectativa de rentabilidade futura

A Administração considera que a maioria das aquisições realizadas pelo Grupo Ambipar tem como propósito o incremento de posicionamento de mercado e presença geográfica.

Notas explicativas às informações contábeis intermediárias individuais e consolidadas

Trimestre findo em 30 de setembro de 2022

(Em milhares de Reais, exceto quando indicado de outra forma)

Carteira de clientes

O Grupo Ambipar considera que a carteira de clientes não consiste em um ativo relevante nas aquisições, em alguns casos, pois os negócios adquiridos não possuem contratos de longo prazo suficientes para corroborar uma recorrência nos serviços suficiente e estendida para os próximos anos, e que possam ser considerados como um benefício que o Grupo Ambipar terá com essa aquisição. A maioria das relações e acordos existentes com os clientes referem-se a atendimentos regionais nos locais de atuação dos negócios adquiridos. Alinhado com o racional também comentado abaixo, a respeito de "Marcas", a maioria das aquisições são de pequenas empresas locais e com capacidades limitadas de reter clientes. A capacidade é implementada a partir do controle adquirido pelo Grupo Ambipar, com aplicação de melhoria de processos e técnicas aprimoradas.

A maior motivação para a aquisição do Grupo Ambipar é de incrementar participação de mercado em diferentes áreas geográficas. Em todas as aquisições se verifica a identificação de ágio com expectativa de rentabilidade futura. O Grupo Ambipar entende que o ágio com expectativa de rentabilidade futura, mencionado acima, é decorrente da expectativa de benefícios futuros com o incremento de extensão de participação de mercado, inclusive em novos territórios, motivadas pelas aquisições.

Força de trabalho

O Grupo Ambipar não identifica um ativo intangível relacionado a força de trabalho, baseado em qualificação do pessoal do negócio adquirido, pois não se verifica diferencial de mercado ou alguma vantagem competitiva. O pessoal dos negócios adquiridos não possuem um treinamento especializado e adicional que poderia contribuir para a negociação. Também, há índices de rotatividade de pessoal que não promovem um diferencial significativo a ser analisado nas aquisições realizadas.

Marca

Nenhum ativo relacionado a marca é identificado nas transações realizadas de aquisição de negócios, visto que não há uma relevante divulgação regional da marca existente dos negócios, quando do momento da aquisição, que sejam expressivas ao ponto de colaborar com contribuição de um valor a ser alocado como um potencial ativo intangível.

Adicionalmente, o Grupo Ambipar tem a prática de alterar em todos negócios adquiridos a marca regional e incluir a marca do Grupo Ambipar, divulgando como sendo uma nova aquisição do Grupo Ambipar na região e com a amplitude dos seus negócios, de forma a colaborar para o uso da força da marca do Grupo Ambipar, reconhecida pelo mercado e colaborar comercialmente com a evolução dos negócios locais.

2.25. Apresentação de relatório por segmento

As informações por segmento de negócios são apresentadas de modo consistente com o processo decisório do principal tomador de decisões operacionais. O principal tomador de decisões operacionais, responsável pela alocação de recursos e pela avaliação de desempenho dos segmentos operacionais é a Administração da Companhia, responsável pela tomada das decisões estratégicas.

2.26. Lucro por ação - básico e diluído

A Companhia efetua os cálculos do lucro por ação básico utilizando o número médio ponderado de ações preferenciais e ordinárias totais em circulação, durante o período correspondente ao resultado conforme pronunciamento contábil CPC 41/IAS 33.

2.27. Demonstração do valor adicionado - informação suplementar à IAS 34

A demonstração do valor adicionado está sendo preparada e divulgada, consistentemente com o pronunciamento técnico CPC 09, em atendimento a legislação societária brasileira para companhias de capital aberto e regulados pela Comissão de Valores Mobiliários, não requerida pela IAS 34, portanto, divulgada como informação suplementar a essas informações contábeis intermediárias, individuais e consolidadas.

2.28. Despesas antecipadas

São basicamente desembolsos realizados antecipadamente, que incorrerão ao resultado tão logo as despesas sejam efetivamente realizadas, significativamente representadas por despesas com marketing e publicidade do Grupo.

3. Gestão de risco financeiro

A Companhia e suas controladas participam de operações envolvendo instrumentos financeiros com o objetivo de financiar suas atividades ou aplicar seus recursos financeiros disponíveis.

Notas explicativas às informações contábeis intermediárias individuais e consolidadas

Trimestre findo em 30 de setembro de 2022

(Em milhares de Reais, exceto quando indicado de outra forma)

A Administração desses riscos é realizada por meio de definição de estratégias conservadoras, visando à liquidez, rentabilidade e segurança. A política de controle consiste no acompanhamento permanente das taxas contratadas versus as vigentes no mercado.

No período de nove meses findo em 30 de setembro de 2022 não foram realizadas operações envolvendo instrumentos financeiros derivativos com finalidade especulativa e instrumentos financeiros compostos com derivativos embutidos.

Os instrumentos financeiros somente são reconhecidos a partir da data em que a Companhia se torna parte das disposições contratuais. Quando reconhecidos, são inicialmente registrados ao seu valor justo, acrescido dos custos de transação que sejam diretamente atribuíveis à sua aquisição ou emissão (quando aplicável). Sua mensuração subsequente ocorre a cada data de balanço, de acordo com as regras estabelecidas para cada tipo de classificação de ativos e passivos financeiros.

3.1. Fatores de risco financeiro

As atividades da Companhia a expõe a diversos riscos financeiros: risco de mercado (incluindo risco de taxa de juros de valor justo, risco de taxa de juros de fluxo de caixa), risco de preço, risco de crédito e risco de liquidez. O programa de gestão de risco da Companhia se concentra na imprevisibilidade dos mercados financeiros e busca minimizar potenciais efeitos adversos no desempenho financeiro da Companhia.

A gestão de risco é realizada pela alta Administração da Companhia, segundo as políticas aprovadas pelos acionistas. A alta Administração da Companhia identifica, avalia e protege a Companhia contra eventuais riscos financeiros.

(a) Risco de mercado

(i) Risco de taxa de juros

O risco de taxa de juros decorre da parcela da dívida e aplicações financeiras referenciadas ao CDI, que podem afetar as receitas ou despesas financeiras caso ocorra um movimento desfavorável nas taxas de juros ou na inflação. Os empréstimos emitidos às taxas variáveis expõem a Companhia ao risco de taxa de juros de fluxo de caixa.

AMBIPAR PARTICIPAÇÕES E EMPREENDIMENTOS S.A.

Notas explicativas às informações contábeis intermediárias individuais e consolidadas

Trimestre findo em 30 de setembro de 2022

(Em milhares de Reais, exceto quando indicado de outra forma)

Os empréstimos emitidos às taxas fixas expõem a Companhia e suas controladas ao risco de valor justo associado à taxa de juros. Considerando que parte substancial dos empréstimos da Companhia e suas controladas está atrelada às taxas prefixadas, a Administração entende que o risco de mudanças significativas no resultado e nos fluxos de caixa é baixo.

A Companhia definiu 3 cenários (provável, possível e remoto) a serem simulados. No provável foram definidas pela Administração as taxas divulgadas pela BM&F, e o cenário possível e o remoto, uma deterioração de 25% e 50%, respectivamente, nas variáveis. A base de cálculo utilizada é o valor apresentado nas notas explicativas caixa e equivalentes de caixa, empréstimos e arrendamento financeiro:

30.09.2022

	Cenários (Controladora)			
	Base	Provável	Possível	Remoto
Risco com indexadores				
CDI - Aplicações financeiras	154.124	21.192	26.490	31.788
CDI - Empréstimos e financiamentos	(53.022)	(7.291)	(9.114)	(10.937)
CDI - Debêntures	(2.228.839)	(306.465)	(383.081)	(459.698)
Exposição líquida	<u>(2.127.737)</u>	<u>(292.564)</u>	<u>(365.705)</u>	<u>(438.847)</u>

	Cenários (Consolidado)			
	Base	Provável	Possível	Remoto
Risco com indexadores				
CDI - Aplicações financeiras	1.617.073	222.348	277.935	333.522
CDI - Empréstimos e financiamentos	(2.017.190)	(277.364)	(346.705)	(416.046)
CDI - Debêntures	(3.443.980)	(473.547)	(591.934)	(710.321)
Exposição líquida	<u>(3.844.097)</u>	<u>(528.563)</u>	<u>(660.704)</u>	<u>(792.845)</u>

31.12.2021

	Cenários (Controladora)			
	Base	Provável	Possível	Remoto
Risco com indexadores				
CDI - Aplicações financeiras	268.278	24.816	31.020	37.224
CDI - Empréstimos e financiamentos	(20.000)	(1.850)	(2.313)	(2.775)
CDI - Debêntures	(507.591)	(46.952)	(58.690)	(70.428)
Exposição líquida	<u>(259.313)</u>	<u>(23.986)</u>	<u>(29.963)</u>	<u>(35.979)</u>

	Cenários (Consolidado)			
	Base	Provável	Possível	Remoto
Risco com indexadores				
CDI - Aplicações financeiras	659.853	61.036	76.295	91.554
CDI - Empréstimos e financiamentos	(1.275.413)	(117.976)	(147.470)	(176.964)
CDI - Debêntures	(1.392.239)	(128.782)	(160.978)	(193.173)
Exposição líquida	<u>(2.007.799)</u>	<u>(185.722)</u>	<u>(232.153)</u>	<u>(278.583)</u>

Notas explicativas às informações contábeis intermediárias individuais e consolidadas

Trimestre findo em 30 de setembro de 2022

(Em milhares de Reais, exceto quando indicado de outra forma)

Devido à natureza, complexidade e isolamento de uma única variável, as estimativas apresentadas podem não representar fielmente o valor da perda, caso a variável em questão tenha a deterioração apresentada. O cálculo foi efetuado para um cenário de ganho/perda no período de um mês.

(ii) Risco de taxas de câmbio

O risco associado decorre da possibilidade de a Companhia e suas controladas virem a incorrer em perdas por causa de flutuações nas taxas de câmbio, que reduzam valores nominais faturados ou aumentem valores captados no mercado. A Administração monitora, periodicamente, a exposição líquida de ativos e passivos em moeda estrangeira.

A controlada indireta Environmental possui empréstimo junto ao Banco Bocom BBM S.A. Nassau Branch no valor de USD 10.524 mil (dez milhões, quinhentos e vinte e quatro mil Dólares dos Estados Unidos da América), para esta operação temos contratado o instrumento de SWAP, considerando taxa, montante e prazo, trocando a exposição cambial para a variação da taxa prefixada.

A Companhia celebrou o contrato de empréstimo junto ao Banco ABC S.A. - Cayman Islands Branch no valor de USD 6.193 mil (Seis milhões, cento e noventa e três mil Dólares dos Estados Unidos da América), para esta operação temos contratado o instrumento de SWAP de Fluxo de Caixa, considerando taxa, montante e prazo, trocando a exposição cambial para a variação da taxa prefixada.

Hedge accounting

A operação de hedge da Companhia e suas controladas tem como objetivo proteger fluxos de caixas referenciados em dólares americanos advindo do empréstimo em moeda estrangeira (conforme Nota Explicativa nº 10.2) uma vez que praticamente toda a operação da Companhia está referenciada à moeda local.

Deste modo, a transação enquadra-se na classificação de hedge de fluxo de caixa aplicando-se a contabilização conforme CPC 48 - Instrumentos financeiros.

O objetivo do *hedge accounting* (assim entendido como a política de contabilização do hedge adotado) é de afetar o resultado da Companhia apenas pelas taxas de juros locais às quais ela está exposta, considerando apenas o efeito líquido do hedge contratado.

AMBIPAR PARTICIPAÇÕES E EMPREENDIMENTOS S.A.

Notas explicativas às informações contábeis intermediárias individuais e consolidadas

Trimestre findo em 30 de setembro de 2022

(Em milhares de Reais, exceto quando indicado de outra forma)

O contrato vigente em 30 de setembro de 2022 é o seguinte:

<u>Instrumento</u>	<u>Tipo de instrumento financeiro</u>	<u>Operação</u>	<u>Valor nominal</u>	<u>Vencimento</u>	<u>Indexador de proteção</u>	<u>Taxa contratada</u>
Contrato de swap	Hedge de fluxo de caixa	Swap USD X CDI	USD 9.917 mil	mai/2023	Variação cambial + 2,13%aa	100% do CDI

Os saldos em aberto estão apresentados a seguir:

<u>Descrição</u>	<u>Valor principal (nacional) - Em milhares USD</u>	<u>Valor da curva</u>	<u>Valor justo</u>	<u>Ganho (perda) de ajuste a valor justo</u>
Contrato de swap				
Ponta ativa:				
Posição comprada dólar	9.917	53.468	52.544	(924)
Ponta passiva:				
Posição vendida na taxa prefixada	(9.917)	(47.117)	(47.117)	-
Total instrumento financeiro líquido	-	6.351	5.427	(924)

De acordo com as práticas contábeis aplicáveis, foi apurado o ajuste NEGATIVO ao valor justo apurado para o instrumento financeiro foi de R\$ 924 (R\$ 610, líquido do efeito fiscal) e encontra-se registrado no resultado financeiro.

<u>Instrumento</u>	<u>Tipo de instrumento financeiro</u>	<u>Operação</u>	<u>Valor nominal</u>	<u>Vencimento</u>	<u>Indexador de proteção</u>	<u>Taxa contratada</u>
Contrato de swap	Hedge de fluxo de caixa	Swap USD X CDI	USD 607 mil	mai/2023	Variação cambial + 2,13%aa	100% do CDI

<u>Descrição</u>	<u>Valor principal (nacional) - Em milhares USD</u>	<u>Valor da curva</u>	<u>Valor justo</u>	<u>Ganho (perda) de ajuste a valor justo</u>
Contrato de swap				
Ponta ativa:				
Posição comprada dólar	607	3.271	3.215	(56)
Ponta passiva:				
Posição vendida na taxa prefixada	(607)	(2.883)	(2.883)	-
Total instrumento financeiro líquido	-	388	332	(56)

AMBIPAR PARTICIPAÇÕES E EMPREENDIMENTOS S.A.

Notas explicativas às informações contábeis intermediárias individuais e consolidadas

Trimestre findo em 30 de setembro de 2022

(Em milhares de Reais, exceto quando indicado de outra forma)

De acordo com as práticas contábeis aplicáveis, foi apurado o ajuste ao valor justo apurado para o instrumento financeiro foi de R\$ 56 (R\$ 37, líquido do efeito fiscal) e encontra-se registrado no resultado financeiro.

Instrumento	Tipo de instrumento financeiro	Operação	Valor nocional	Vencimento	Indexador de proteção	Taxa contratada
Contrato de <i>swap</i>	Hedge de fluxo de caixa	<i>Swap</i> USD X CDI	USD 6.193 mil	mai/2023	Variação Cambial + 2,795% aa	100% do CDI
			Valor principal (nocional) - Em milhares USD	Valor da curva	Valor justo	Ganho (perda) de ajuste a valor justo
Descrição						
Contrato de swap						
Ponta ativa:						
Posição comprada dólar			6.193	31.596	32.137	541
Ponta passiva:						
Posição vendida na taxa prefixada			(6.193)	(34.042)	(33.990)	52
Total instrumento financeiro líquido			-	(2.446)	(1.853)	593

De acordo com as práticas contábeis aplicáveis, foi apurado o ajuste ao valor justo apurado para o instrumento financeiro foi de R\$ 593 (R\$ 391, líquido do efeito fiscal) e encontra-se registrado no resultado financeiro.

Vale destacar que a operação de hedge atual se encontra totalmente vinculada, inclusive contratualmente, ao empréstimo contratado na modalidade 4131, não podendo ser desfeito individualmente.

(iii) Risco de preço de commodities

A Companhia não possui operações cotadas a preço de *commodities*, conseqüentemente, não possui exposição a riscos de preço de *commodities*.

(b) Risco de crédito

O risco de crédito decorre de caixa e equivalentes de caixa, depósitos em bancos e instituições financeiras, bem como de exposições de crédito a clientes. Para bancos e instituições financeiras, são aceitos somente títulos de entidades consideradas de primeira linha.

Notas explicativas às informações contábeis intermediárias individuais e consolidadas

Trimestre findo em 30 de setembro de 2022

(Em milhares de Reais, exceto quando indicado de outra forma)

A área de análise de crédito avalia a qualidade do crédito do cliente, levando em consideração sua posição financeira, experiência passada e outros fatores.

Os limites de riscos individuais são determinados com base em classificações internas ou externas de acordo com os limites determinados pela Administração. A utilização de limites de crédito é monitorada regularmente.

Não foi ultrapassado nenhum limite de crédito durante o período e a Administração não espera nenhuma perda decorrente de inadimplência dessas contrapartes, além da provisão já constituída (Nota Explicativa nº 5).

(c) Risco de liquidez

A previsão de fluxo de caixa é realizada pela Administração da Companhia. A Administração monitora as previsões contínuas das exigências de liquidez da Companhia para assegurar que ela tenha caixa suficiente para atender às necessidades operacionais. Essa previsão leva em consideração os planos de financiamento da dívida da Companhia, cumprimento de cláusulas, cumprimento das metas internas do quociente do balanço patrimonial e, se aplicável, exigências regulatórias externas ou legais - por exemplo, restrições de moeda.

O excesso de caixa mantido pela Companhia, além do saldo exigido para Administração do capital circulante, é investido em contas correntes com incidência de juros, depósitos a prazo e depósitos de curto prazo, escolhendo instrumentos com vencimentos apropriados ou liquidez suficiente para fornecer margem suficiente conforme determinado pelas previsões acima mencionadas. Em 30 de setembro de 2022, a Companhia mantinha fundos de curto prazo investidos de R\$ 1.617.085 (R\$ 659.853 em 31 de dezembro de 2021 - consolidado) que se espera gerem prontamente entradas de caixa para administrar o risco de liquidez.

AMBIPAR PARTICIPAÇÕES E EMPREENDIMENTOS S.A.

Notas explicativas às informações contábeis intermediárias individuais e consolidadas

Trimestre findo em 30 de setembro de 2022

(Em milhares de Reais, exceto quando indicado de outra forma)

A tabela a seguir analisa os passivos financeiros não derivativos da Companhia e suas controladas, por faixas de vencimento, correspondentes ao período remanescente no balanço patrimonial até a data contratual do vencimento:

	Menos de um ano	Entre um e dois anos	Entre dois e cinco anos	mais de cinco anos	Total
Em 30 de setembro de 2022					
- Consolidado					
Empréstimos e financiamentos	382.998	723.085	911.107	-	2.017.190
Debêntures	328.377	469.602	2.646.001	-	3.443.980
Fornecedores e outras contas a pagar	286.827	36.905	-	-	323.732
Passivo de arrendamento	33.167	34.794	20.083	-	88.044
	<u>1.031.369</u>	<u>1.264.386</u>	<u>3.577.191</u>	<u>-</u>	<u>5.872.946</u>
Em 31 de dezembro de 2021					
- Consolidado					
Empréstimos e financiamentos	267.862	304.395	660.931	42.225	1.275.413
Debêntures	74.232	595.664	722.343	-	1.392.239
Fornecedores e outras contas a pagar	99.380	-	-	-	99.380
Passivo de arrendamento	26.238	19.650	30.323	-	76.211
	<u>467.712</u>	<u>919.709</u>	<u>1.413.597</u>	<u>42.225</u>	<u>2.843.243</u>

(d) Riscos regulatórios e ambientais

A Companhia e suas controladas estão sujeitas a leis e regulamentos nos países em que opera. A Administração da Companhia estabeleceu políticas e procedimentos ambientais certificados voltados ao cumprimento de leis ambientais.

A Administração conduz análises regulares para identificar riscos ambientais e para garantir que os controles em funcionamento estejam adequados e devidamente certificadas.

3.2. Gestão de capital

Os objetivos da Companhia ao administrar seu capital são os de salvaguardar a capacidade de continuidade da Companhia para oferecer retorno aos acionistas e benefícios às outras partes interessadas, além de manter uma estrutura de capital ideal para reduzir esse custo.

Para manter ou ajustar a estrutura do capital, a Companhia pode rever a política de pagamento de dividendos, devolver capital aos acionistas ou, ainda, vender ativos para reduzir, por exemplo, o nível de endividamento.

AMBIPAR PARTICIPAÇÕES E EMPREENDIMENTOS S.A.

Notas explicativas às informações contábeis intermediárias individuais e consolidadas

Trimestre findo em 30 de setembro de 2022

(Em milhares de Reais, exceto quando indicado de outra forma)

A Companhia monitora o capital com base no índice de alavancagem financeira. Esse índice corresponde à dívida líquida dividida pelo capital total. A dívida líquida, por sua vez, corresponde ao total de empréstimos e financiamentos (incluindo empréstimos e financiamentos de curto e longo prazos, conforme demonstrado no balanço patrimonial), subtraído do montante de caixa e equivalentes de caixa.

O capital total é apurado por meio da soma do patrimônio líquido, conforme demonstrado no balanço patrimonial, com a dívida líquida.

O índice de alavancagem financeira em 30 de setembro de 2022 e 31 de dezembro de 2021 pode ser assim resumido:

Demonstrações contábeis consolidadas	30.09.2022	31.12.2021
Total dos empréstimos e financiamentos e debêntures	5.461.170	2.667.652
Menos: caixa e equivalentes de caixa	(2.381.428)	(793.241)
Dívida líquida	3.079.742	1.874.411
Total do patrimônio líquido	1.255.803	1.304.732
Total do capital	4.335.545	3.179.143
Índice de alavancagem financeira (%)	71,0%	59,0%

3.3. Estimativa do valor justo

Pressupõe-se que os saldos das contas a receber de clientes e contas a pagar aos fornecedores pelo valor contábil, menos a perda (*impairment*), estejam próximos de seus valores justos, considerando os prazos de realização e liquidação desses saldos, de 30 a 60 dias.

O valor justo dos passivos financeiros, para fins de divulgação, é estimado mediante o desconto dos fluxos de caixa contratuais futuros pela taxa de juros vigente no mercado, que está disponível para a Companhia para instrumentos financeiros similares. As taxas de juros efetivas nas datas dos balanços são os habituais no mercado e os seus valores justos não diferem significativamente dos saldos nos registros contábeis.

As aplicações financeiras, representadas por aplicações em CDI (nota explicativa nº 4) e classificadas como custo amortizado, foram avaliadas com base na taxa de remuneração contratada junto a respectiva instituição financeira, considerada como taxa habitual de mercado.

Valor justo é a quantia pela qual um ativo poderia ser trocado, ou um passivo liquidado, entre partes conhecedoras e dispostas a isso em transação sem favorecimento. A hierarquia do valor justo deve ter os seguintes níveis:

AMBIPAR PARTICIPAÇÕES E EMPREENDIMENTOS S.A.

Notas explicativas às informações contábeis intermediárias individuais e consolidadas

Trimestre findo em 30 de setembro de 2022

(Em milhares de Reais, exceto quando indicado de outra forma)

- Nível 1: preços negociados (sem ajustes) em mercados ativos para ativos idênticos ou passivos;
- Nível 2: *inputs* diferentes dos preços negociados em mercados ativos incluídos no Nível 1 que são observáveis para o ativo ou passivo, diretamente (como preços) ou indiretamente (derivados dos preços);
- Nível 3: *inputs* para o ativo ou passivo que não são baseados em variáveis observáveis de mercado (*inputs* não observáveis).

3.4. Instrumentos financeiros por categoria

	Categoria	Controladora	
		Valor contábil	Valor justo (*)
Ativos financeiros			
Caixa e bancos	Custo amortizado	22	22
	Valor justo por meio do resultado		
Aplicações financeiras		154.124	154.124
Passivos financeiros			
Empréstimos e financiamentos	Custo amortizado	53.022	53.022
Debêntures	Custo amortizado	2.228.839	2.228.839

	Categoria	Consolidado	
		Valor contábil	Valor justo (*)
Ativos financeiros			
Caixa e bancos	Custo amortizado	764.355	764.355
	Valor justo por meio do resultado		
Aplicações financeiras		1.617.073	1.617.073
Contas a receber	Custo amortizado	844.345	844.345
Passivos financeiros			
Empréstimos e arrendamentos	Custo amortizado	2.017.190	2.017.190
Debêntures	Custo amortizado	3.443.980	3.443.980
Fornecedores e outras contas a pagar	Custo amortizado	286.827	286.827
Passivo de arrendamento	Custo amortizado	88.044	88.044

(*) O valor justo é mensurado pelo nível 2 da hierarquia do valor justo. A Companhia e suas controladas não possuem nenhuma operação classificada na hierarquia do valor justo níveis 1 e 3.

4. Caixa e equivalentes de caixa

	Controladora		Consolidado	
	30.09.2022	31.12.2021	30.09.2022	31.12.2021
Caixa e bancos	22	3	764.355	133.388
Aplicações financeiras	154.124	268.278	1.617.073	659.853
	<u>154.146</u>	<u>268.281</u>	<u>2.381.428</u>	<u>793.241</u>

As aplicações financeiras estão representadas principalmente por Certificados de Depósitos Bancários de instituições financeiras de primeira linha, com baixo risco de crédito, cujo rendimento está atrelado à variação do Certificado de Depósito Interbancário (CDI), e possuem liquidez imediata e com vencimento original de até 90 dias, com taxa indexadora de 100% da CDI.

AMBIPAR PARTICIPAÇÕES E EMPREENDIMENTOS S.A.

Notas explicativas às informações contábeis intermediárias individuais e consolidadas

Trimestre findo em 30 de setembro de 2022

(Em milhares de Reais, exceto quando indicado de outra forma)

5. Contas a receber

	Consolidado	
	30.09.2022	31.12.2021
Duplicatas a receber	847.949	558.618
Provisão para perdas esperadas de créditos de liquidação duvidosas	(3.604)	(9.468)
	<u>844.345</u>	<u>549.150</u>
Circulante	839.486	540.021
Não circulante	4.859	9.129
	<u>844.345</u>	<u>549.150</u>

Abertura por vencimento dos valores vencidos e a vencer:

	Consolidado	
	30.09.2022	31.12.2021
A vencer	767.167	375.889
Vencidos até 30 dias	21.948	61.493
Vencidos de 31 a 90 dias	16.493	54.921
Vencidos de 91 a 180 dias	20.877	20.170
Vencidos de 181 a 360 dias	5.948	16.954
Vencidos há mais de 361 dias	15.516	29.191
	<u>847.949</u>	<u>558.618</u>

Demonstramos, a seguir, a movimentação da provisão para perdas esperadas dos créditos de liquidação duvidosas:

	Consolidado
(=) Saldo em 1 de janeiro de 2021	(3.600)
(+) Acervo Inicial pela compra	(6.773)
(+) Baixas	905
(=) Saldo em 31 de dezembro de 2021	<u>(9.468)</u>
(+) Acervo Inicial pela compra	(9)
(+) Baixas	5.873
(=) Saldo em 30 de setembro de 2022	<u><u>(3.604)</u></u>

A perda esperada de créditos de liquidação duvidosa é estabelecida quando existe uma evidência objetiva de que a Companhia e suas Controladas não serão capazes de cobrar todos os valores devidos de acordo com os prazos originais do contas a receber.

AMBIPAR PARTICIPAÇÕES E EMPREENDIMENTOS S.A.

Notas explicativas às informações contábeis intermediárias individuais e consolidadas

Trimestre findo em 30 de setembro de 2022

(Em milhares de Reais, exceto quando indicado de outra forma)

É constituída em montante considerado suficiente pela Administração para fazer frente às prováveis perdas na realização dos créditos com base em: análise de risco de inadimplência de cada cliente, situação financeira do cliente comprometida no mercado, histórico de negociações realizadas, acordos firmados não se cumprirem, principalmente levando em consideração cenários de riscos em que tenha comportamento observável no mercado, e com atenção especial sobre os créditos vencidos de longa data. Com relação aos títulos vencidos a mais de 181 dias, os processos e procedimentos de cobrança e acordos, mesmo que parcelados para recebimento, estão em andamento, cuja probabilidade de êxito é relativamente alta.

6. Impostos a recuperar

	Controladora		Consolidado	
	30.09.2022	31.12.2021	30.09.2022	31.12.2021
IRRF a compensar	15.761	4.601	39.859	27.485
INSS retido a recuperar	-	-	6.061	3.834
PIS a recuperar	-	2	1.613	1.247
COFINS a recuperar	-	-	7.519	5.828
ICMS a recuperar	-	-	6.664	4.454
Antecipações de IR/CS	2.127	359	32.915	17.891
Outros impostos a recuperar	-	-	3.098	2.965
	<u>17.888</u>	<u>4.962</u>	<u>97.729</u>	<u>63.704</u>
Circulante	15.761	4.603	84.417	51.297
Não circulante	<u>2.127</u>	<u>359</u>	<u>13.312</u>	<u>12.407</u>
	<u>17.888</u>	<u>4.962</u>	<u>97.729</u>	<u>63.704</u>

7. Investimentos em controladas

	Controladora	
	30.09.2022	31.12.2021
Investimentos em controladas	805.676	357.152
Ágios pagos na aquisição de investimentos por expectativa de rentabilidade futura (Nota 7.4)	104.440	87.260
	<u>910.116</u>	<u>444.412</u>
Provisão para perda com investimentos	(3.018)	-
	<u>(3.018)</u>	<u>-</u>

AMBIPAR PARTICIPAÇÕES E EMPREENDIMENTOS S.A.

Notas explicativas às informações contábeis intermediárias individuais e consolidadas
Trimestre findo em 30 de setembro de 2022
(Em milhares de Reais, exceto quando indicado de outra forma)

7.1. Combinações de negócios

Ao longo do período de nove meses findo em 30 de setembro de 2022, o Grupo Ambipar, realizou os seguintes movimentos societários já organizados por suas divisões de negócios Environment e Response:

	Environment				Blue	Total
	FOX	RPP	BLZ Recicla	Recitotal	Ambiental	
Ativos e passivos adquiridos a valor justo (*)						
Ativo Circulante						
Caixa e equivalentes de caixa	9.688	16	4	2.540	-	12.248
Contas a Receber	6.617	-	228	10.717	-	17.562
Estoques	664	110	5.765	2.615	-	9.154
Outros ativos	6.685	-2	-	2.138	-	8.821
Ativo Não Circulante						
Outros Ativos	81	-	15.000	-	-	15.081
Permanente						
Investimentos	-	-	-	-	-	-
Imobilizado	5.850	37	-	13.557	1.500	20.944
Intangível	1	-	-	3	-	4
Intangível Identificados Separadamente	-	-	-	-	-	-
Mais Valia de Ativo Imobilizado	23.890	-	-	-	-	23.890
Passivo Circulante						
Fornecedores	(25.614)	(1)	(1)	(17.371)	-	(42.987)
Empréstimos e financiamentos	(875)	-	-	(1.425)	-	(2.300)
Salários e férias a pagar	(824)	-	(162)	(677)	-	(1.663)
Impostos a Recolher	(4.659)	(15)	(612)	(532)	-	(5.818)
Outros passivos	(13.016)	-	-	(1.576)	-	(14.592)
Passivo Não Circulante						
Empréstimos e financiamentos	(2.489)	-	-	-	-	(2.489)
Outros passivos	1	-	-	(28)	-	(27)
(-) Impostos diferidos sobre mais valia	(8.123)	-	-	-	-	(8.123)
Total de ativos líquidos identificáveis	(2.123)	145	20.222	9.961	1.500	29.705

AMBIPAR PARTICIPAÇÕES E EMPREENDIMENTOS S.A.

Notas explicativas às informações contábeis intermediárias individuais e consolidadas
Trimestre findo em 30 de setembro de 2022
(Em milhares de Reais, exceto quando indicado de outra forma)

Valor total da contraprestação transferida	94.903	1.496	38.000	41.435	3.500	179.334
(-) Caixa adquirido	(9.688)	(16)	(4)	(2.540)	-	(12.248)
(-) Valor assumido da obrigação a pagar	(67.500)	(500)	-	(27.435)	(2.000)	(97.435)
Caixa pago, líquido do caixa recebido/a receber (***)	17.715	980	37.996	11.460	1.500	69.651
Determinação do ágio (*)						
Valor total da contraprestação, líquida	94.903	1.496	38.000	41.435	3.500	179.334
Total de ativos líquidos identificáveis	2.123	(145)	(10.313)	(9.961)	(1.500)	(19.796)
Ágio pago por expectativa de rentabilidade futura	97.027	1.351	27.687	31.474	2.000	159.539

Data de Aquisição (fechamento)	24/02/2022	22/06/2022	03/08/2022	30/09/2022	18/07/2022
Mês de início do controle	01/2022**	06/2022	08/2022	07/2022**	07/2022
Empresa que adquiriu controle	Environmental ESG Participações S.A.	Boomera Ambipar Environment al Paraná Ltda.	Environmental ESG Participações S.A.	Environmental ESG Participações S.A.	Ambipar Waste to Energy S.A.
Valor da Aquisição	R\$ 94.903	R\$ 2.606	R\$ 38.000	R\$ 41.435	R\$ 3.500
Porcentagem adquirida	100%	100%	51%	100%	100%

- (*) Na data da aquisição, muito embora a Companhia avalie a data base do balanço inicial das adquiridas para fins de determinação da alocação do preço de compra e do ágio (deságio). Essas aquisições possuem laudos provisórios. O valor de ágio por expectativa por rentabilidade futura apurado referente a essas aquisições em 30 de setembro de 2022 foi no montante de R\$ 159.539 (divisão Environment).
- (**) As aquisições com direito ao controle das investidas foram realizadas no início do mês de janeiro de 2022 (1T2022) e em julho de 2022 (3T2022), por meio de acordo vinculante com transferência de controle das investidas, enquanto se negociava cláusulas contratuais e a completa transferência dos recursos oriundos as parcelas de pagamento definidas.
- (***) Em 2022, o Grupo gastou R\$ 69.651 (divisão Environment) em aquisições de empresas, conforme mencionado na demonstração do fluxo de caixa, em atividades de investimento, provenientes de combinações de negócios.

AMBIPAR PARTICIPAÇÕES E EMPREENDIMENTOS S.A.

Notas explicativas às informações contábeis intermediárias individuais e consolidadas
Trimestre findo em 30 de setembro de 2022
(Em milhares de Reais, exceto quando indicado de outra forma)

Ativos e passivos adquiridos a valor justo (*)	Response									
	RG Consultoria	First Response	Dracares	Flyone	Bioenv	CTA	Graham	C-Tank	Ridgeline	Total
Ativo Circulante										
Caixa e equivalentes de caixa	2.843	-	985	3.125	889	387	2.172	8.866	-	19.267
Contas a receber	907	13.223	4.249	2.109	824	279	2.048	7.262	51.455	82.356
Estoques	-	628	2.012	-	-	-	-	722	313	3.675
Outros ativos	243	382	10.079	16.854	42	42	-	5.539	25.305	58.486
Ativo Não Circulante										
Outros ativos	-	-	3.642	4.190	1.000	1.753	3.709	25	361	14.680
Permanente										
Investimentos	423	-	-	-	-	-	-	-	-	423
Imobilizado	689	4.275	20.366	36.657	149	3.534	414	6.313	3.534	75.931
Intangível	-	-	-	4	-	-	-	47	15.322	15.373
Intangível Identificados Separadamente	-	-	-	6.385	-	-	-	-	-	6.385
Mais Valia de Ativo Imobilizado	1.351	-	-	16.865	-	-	-	-	-	18.216
Passivo Circulante										
Fornecedores	(14)	(1.257)	(1.243)	(6.306)	(19)	(476)	(19)	(1.210)	(29.202)	(39.746)
Empréstimos e financiamentos	(224)	-	(1.787)	(6.716)	(77)	-	(74)	(397)	-	(9.275)
Salários e férias a pagar	(79)	-	(862)	(123)	(81)	(270)	413	(1.604)	(127)	(2.733)
Impostos a Recolher	(60)	(216)	(1.429)	(7.073)	(169)	(592)	(392)	(2.264)	-	(12.195)
Outros passivos	(2.495)	(1.502)	(10.351)	(1.466)	(148)	(355)	(4.818)	(4)	(1.711)	(22.850)
Passivo Não Circulante										
Empréstimos e financiamentos	-	-	(2.439)	(7.724)	-	(78)	(330)	(836)	(11.353)	(22.760)
Outros passivos	-	-	(61)	(3.841)	-	(29)	227	(351)	(2.247)	(6.302)
(-) Imposto diferido sobre mais valia	(459)	-	-	(7.905)	-	-	-	-	-	(8.364)
Participação de Não controladores	-	-	(4.002)	-	-	-	-	-	-	(4.002)
Total de ativos líquidos identificáveis	3.125	15.533	19.159	45.035	2.410	4.195	3.350	22.108	51.650	166.565
Valor total da contraprestação transferida	19.905	69.223	86.684	50.000	2.606	24.566	29.668	35.000	134.323	451.976
(-) Caixa adquirido	(2.843)	-	(985)	(3.125)	(889)	(387)	(2.172)	(8.866)	-	(19.267)
(-) Valor assumido da obrigação a pagar	(10.000)	(40.907)	(1.000)	(25.000)	(803)	(14.620)	(15.485)	(17.850)	(52.915)	(178.581)
Caixa pago, líquido do caixa recebido/a receber (***)	7.062	28.316	84.699	21.875	914	9.559	12.011	8.284	81.408	254.128

Determinação do ágio (*)

AMBIPAR PARTICIPAÇÕES E EMPREENDIMENTOS S.A.

Notas explicativas às informações contábeis intermediárias individuais e consolidadas
Trimestre findo em 30 de setembro de 2022
(Em milhares de Reais, exceto quando indicado de outra forma)

Valor total da contraprestação, líquida	19.905	69.223	86.684	50.000	2.606	24.566	29.668	35.000	134.323	451.976
Total de ativos líquidos identificáveis	(1.594)	(15.533)	(9.771)	(22.968)	(1.229)	(4.195)	(3.350)	(11.275)	(51.650)	(121.565)
Ágio pago por expectativa de rentabilidade futura (*)	18.311	53.690	76.913	27.032	1.377	20.371	26.318	23.725	82.673	330.410
Data de Aquisição (fechamento)	18/03/2022	01/02/2022	16/02/2022	18/03/2022	28/06/2022	06/07/2022	11/07/2022	26/07/2022	02/08/2022	
Mês de início do controle	01/2022**	02/2022	01/2022**	01/2022**	06/2022	07/2022	07/2022	06/2022**	08/2022	
Empresa que adquiriu controle	Emergência Participações S.A.	Holding Canadá INC. CAD \$	Emergência Participações S.A.	Emergência Participações S.A.	Ambipar Response Espírito Santo S.A.	Ambipar Response Espírito Santo S.A.	Ambipar Holding Canadá Inc. CAD \$	Emergência Participações S.A.	Ambipar Holding Canadá Inc. CAD \$	
Valor da Aquisição	R\$ 19.905	16.625.000	R\$ 86.684	R\$ 50.000	R\$ 2.606	R\$ 24.366	7.200.000	R\$ 35.000	33.000.000	
Porcentagem adquirida	51%	100%	51%	51%	51%	100%	100%	51%	100%	

- (*) Na data da aquisição, muito embora a Companhia avalie a data base do balanço inicial das adquiridas para fins de determinação da alocação do preço de compra e do ágio (deságio). Essas aquisições possuem laudos provisórios. O valor de ágio por expectativa por rentabilidade futura apurado referente a essas aquisições em 30 de setembro de 2022 foi no montante de R\$ 330.410 (divisão Response), perfazendo o total de R\$ 489.949 (consolidado), que diferem das adições de Ágio reportado na Nota nº 9 de R\$ 572.891, em que são considerados os ágios com moeda funcional em outra jurisdição, com variação cambial atualizada pela taxa de fechamento.
- (**) As aquisições com direito ao controle das investidas foram realizadas no início do mês de janeiro de 2022 (1T2022) e em junho de 2022 (2T2022), por meio de acordo vinculante com transferência de controle das investidas, enquanto se negociava cláusulas contratuais e a completa transferência dos recursos oriundos as parcelas de pagamento definidas.
- (***) Em 2022, o Grupo gastou R\$ 254.128 (divisão Response), perfazendo o total de R\$ 323.779 (consolidado), em aquisições de empresas, conforme mencionado na demonstração do fluxo de caixa, em atividades de investimento, provenientes de combinações de negócios.

AMBIPAR PARTICIPAÇÕES E EMPREENDIMENTOS S.A.

Notas explicativas às informações contábeis intermediárias individuais e consolidadas
Trimestre findo em 30 de setembro de 2022
(Em milhares de Reais, exceto quando indicado de outra forma)

A seguir, temos o cronograma de pagamento das obrigações por conta de aquisição de investimento em 30 de setembro de 2022:

Ano de vencimento*	Controladora	Consolidado
2023	1.900	354.082
2024	-	119.293
2025	-	28.450
2026	-	5.000
	<u>1.900</u>	<u>506.825</u>
Passivo circulante	<u>1.900</u>	<u>354.082</u>
Passivo não circulante	<u>-</u>	<u>152.743</u>

(*) Para o ano de vencimento a Companhia considera como circulante o período de outubro de 2022 a setembro de 2023, e assim por diante para demais anos na segregação do não circulante.

7.2. Informações das controladas

Os patrimônios líquidos das investidas são apresentados a seguir:

	Segmento	Controladora		Investimento	Provisão para perdas com investimentos
		Patrimônio líquido em 30.09.2022	Percentual (%) 30.09.2022		
Controladas (Diretas)					
Holding Environmental	Environment	427.786	100	427.786	-
Emergência Participações	Response	365.048	100	365.048	-
Ambipar Bank	Outros	1.813	100	1.813	-
Bleu	Outros	21.425	50	10.713	-
Ambipar Financial	Outros	31	100	31	-
Universo	Outros	77	100	77	-
Ambify	Outros	208	100	208	-
Atmo	Outros	(3.018)	100	-	(3.018)
				805.676	(3.018)

AMBIPAR PARTICIPAÇÕES E EMPREENDIMENTOS S.A.

Notas explicativas às informações contábeis intermediárias individuais e consolidadas
Trimestre findo em 30 de setembro de 2022
(Em milhares de Reais, exceto quando indicado de outra forma)

7.3. Movimentação dos investimentos em controladas

	Saldo em 31.12.2021				Adiantamento para Futuro Aumento de Capital	Transação de Capital	Equivalência patrimonial	Saldo em 30.09.2022	
	Investimento	Provisão para perdas com investimentos	Transferências de investimentos	Variação cambial de investimentos no exterior				Investimento	Provisão para perdas com investimentos
Controladas									
Holding Environmental (m) (o)	16.512	-	-	(138.025)	500.000	5.213	44.086	427.786	-
Emergência Participações (n)	329.524	-	-	(86.374)	-	19.228	102.670	365.048	-
Ambipar Bank	1.073	-	-	-	-	-	740	1.813	-
Bleu	9.819	-	-	-	-	-	894	10.713	-
Ambipar Financial	1	-	1	-	-	-	29	31	-
Universo	1	-	-	-	-	-	76	77	-
Ambify	-	-	74	-	-	-	134	208	-
Atmo	-	-	(2.083)	-	-	-	(935)	-	(3.018)
	<u>356.930</u>	<u>-</u>	<u>(2.008)</u>	<u>(224.399)</u>	<u>500.000</u>	<u>24.441</u>	<u>147.694</u>	<u>805.676</u>	<u>(3.018)</u>

AMBIPAR PARTICIPAÇÕES E EMPREENDIMENTOS S.A.

Notas explicativas às informações contábeis intermediárias individuais e consolidadas
Trimestre findo em 30 de setembro de 2022
(Em milhares de Reais, exceto quando indicado de outra forma)

	Saldo em 31.12.2020						Saldo em 31.12.2021					
	Investimento	Provisão para perdas com investimentos	Aquisição de Investimentos	Transferências de investimentos	Variação cambial de investimentos no exterior	Adiantamento para Futuro Aumento de Capital	Dividendos Recebidos	Dividendos Provisionados	Transação de capital	Equivalência patrimonial	Investimento	Provisão para perdas com investimentos
Controladas												
Ambipar Environment Solutions - Soluções Ambientais Ltda (a)	220.541	-	-	(220.541)	-	-	-	-	-	-	-	-
Ambipar Logistics Ltda (b)	13.789	-	-	(13.789)	-	-	-	-	-	-	-	-
Holding Environmental Ambipar Environment Reverse Manufacturing S.A. (c)	15.786	-	-	-	(9.630)	-	-	(2.536)	-	12.892	16.512	-
Emergência Participações (l)	2.985	-	-	(2.985)	-	-	-	-	-	-	-	-
Ambipar Response UK (k)	307.146	-	-	49.022	(8.172)	-	(311)	(31.155)	(118.024)	131.240	329.746	-
Ambipar Howells (k)	6.597	-	-	(16.882)	(23.747)	31.719	-	-	-	2.313	-	-
Ambipar Environment Waste Logistics Ltda (d)	-	(1.054)	-	1.088	(34)	-	-	-	-	-	-	-
Ambipar EcoProducts S.A. (e)	9.573	-	-	(9.573)	-	-	-	-	-	-	-	-
Ambipar Workforce Solution Mão de Obra Temp. Ltda (f)	12.046	-	-	(12.046)	-	-	-	-	-	-	-	-
Ambipar Coprocessing Ltda (g)	1.932	-	-	(1.932)	-	-	-	-	-	-	-	-
Ambipar Facilities Ltda (h)	3.402	-	-	(3.402)	-	-	-	-	-	-	-	-
Ambipar Compliance Solutions S.A. (i)	2.135	-	-	(2.135)	-	-	-	-	-	-	-	-
Ambipar Bank	6.264	-	-	(6.264)	-	-	-	-	-	-	-	-
Bleu (j)	1.298	-	10.079	-	-	-	-	-	-	(225)	1.073	-
Ambipar Financial	-	-	1	-	-	-	-	-	-	(260)	9.819	-
Universo	-	-	1	-	-	-	-	-	-	-	1	-
	<u>603.494</u>	<u>(1.054)</u>	<u>10.081</u>	<u>(239.439)</u>	<u>(41.583)</u>	<u>31.719</u>	<u>(311)</u>	<u>(33.691)</u>	<u>(118.024)</u>	<u>145.960</u>	<u>357.152</u>	<u>-</u>

AMBIPAR PARTICIPAÇÕES E EMPREENDIMENTOS S.A.

Notas explicativas às informações contábeis intermediárias individuais e consolidadas

Trimestre findo em 30 de setembro de 2022

(Em milhares de Reais, exceto quando indicado de outra forma)

- (a) Em 01 de janeiro de 2021 a Companhia transferiu as 96.599.998 quotas que detinha sobre a investida Ambipar Environmental Solutions - Soluções Ambientais Ltda para a controlada Environmental Participações. O investimento foi transferido a título oneroso e classificado como partes relacionadas;
- (b) Em 01 de janeiro de 2021 a Companhia transferiu as 4.634.998 quotas que detinha sobre a investida Ambipar Logistics Ltda para a controlada Environmental Participações. O investimento foi transferido a título oneroso e classificado como partes relacionadas;
- (c) Em 01 de janeiro de 2021 a Companhia transferiu as 47.663 quotas que detinha sobre a investida Ambipar Environment Reverse Manufacturing S.A. para a controlada Environmental Participações. O investimento foi transferido a título oneroso e classificado como partes relacionadas;
- (d) Em 01 de janeiro de 2021 a Companhia transferiu as 1.868.911 quotas que detinha sobre a investida Ambipar Environment Waste Logistics Manufacturing S.A. para a controlada Environmental Participações. O investimento foi transferido a título oneroso e classificado como partes relacionadas;
- (e) Em 01 de janeiro de 2021 a Companhia transferiu as 171.032.169 quotas que detinha sobre a investida Ambipar Ecoproducts S.A. para a controlada Environmental Participações. O investimento foi transferido a título oneroso e classificado como partes relacionadas;
- (f) Em 01 de janeiro de 2021 a Companhia transferiu as 5.999.998 quotas que detinha sobre a investida Ambipar Workforce Solution Mão de Obra Temp. Ltda para a controlada Environmental Participações. O investimento foi transferido a título oneroso e classificado como partes relacionadas;
- (g) Em 01 de janeiro de 2021 a Companhia transferiu as 891.998 quotas que detinha sobre a investida Ambipar Coprocessing Ltda para a controlada Environmental Participações. O investimento foi transferido a título oneroso e classificado como partes relacionadas;
- (h) Em 01 de janeiro de 2021 a Companhia transferiu as 299.998 quotas que detinha sobre a investida Ambipar Facilities Ltda para a controlada Environmental Participações. O investimento foi transferido a título oneroso e classificado como partes relacionadas;
- (i) Em 01 de janeiro de 2021 a Companhia transferiu as 7.620 quotas que detinha sobre a investida Ambipar Compliance Solutions S.A. para a controlada Environmental Participações. O investimento foi transferido a título oneroso e classificado como partes relacionadas;
- (j) Em 27 de setembro de 2021 a Companhia adquiriu 100.000 quotas de capital social da investida Bleu Empreendimentos Digitais Ltda. Na mesma data, a Companhia aumentou o capital da investida com a emissão de 100.000 novas quotas de capital social, passando a deter 50% do capital da investida;
- (k) Em 05 de outubro de 2021 a Companhia aumentou capital social na investida Emergência Participações e a integralização do capital social foi através da transferência dos investimentos nas empresas: Ambipar Response UK e Ambipar Howells;
- (l) Em junho de 2021, ocorreu a aquisição adicional de 50% da participação indireta na Suatrans Chile, conforme demonstrado na nota nº 16.5;
- (m) Em 20 de janeiro de 2022 a controlada Holding Environmental adquiriu 3.053.932 quotas de capital social da investida Ambipar Environmental Nordeste S.A., passando de 50% para 60% de controle sobre a investida. A diferença apurada na compra adicional do investimento foi tratada como transação de capital e lançado no patrimônio líquido da Companhia;
- (n) Em março de 2022 a controlada indireta Dracares Apoio Marítimo e Portuário Ltda adquiriu as 50% ações restantes da controlada MB Transportes Aquaviários Ltda, passando a partir desse momento, a deter 100% de controle sobre a investida;
- (o) Em 30 de setembro de 2022, a Companhia firmou compromisso para capitalização do Adiantamento para Futuro Aumento de Capital (AFAC), no montante de R\$ 500.000.

AMBIPAR PARTICIPAÇÕES E EMPREENDIMENTOS S.A.

Notas explicativas às informações contábeis intermediárias individuais e consolidadas

Trimestre findo em 30 de setembro de 2022

(Em milhares de Reais, exceto quando indicado de outra forma)

7.4. Composição dos ágios com expectativa de rentabilidade futura

	Controladora		Consolidado	
	30.09.2022	31.12.2021	30.09.2022	31.12.2021
Composição do ágio por Segmento				
Environment	-	-	1.169.573	1.124.755
Response	-	-	861.631	454.309
Outros	104.440	87.260	104.440	107.777
	<u>104.440</u>	<u>87.260</u>	<u>2.135.644</u>	<u>1.686.841</u>

Conforme Interpretação Técnica ICPC 09 - Demonstrações Contábeis Individuais, Demonstrações Separadas, Demonstrações Consolidadas e Aplicação do Método de Equivalência Patrimonial, no balanço consolidado o ágio com expectativa de rentabilidade futura fica registrado no subgrupo do Ativo Intangível por se referir à expectativa de rentabilidade da controlada adquirida, cujos ativos e passivos estão consolidados na Controladora. Já no balanço individual da Controladora, esse ágio fica no seu subgrupo de Investimentos, do mesmo grupo de Ativos Não Circulantes, porque, para a investidora, faz parte do seu investimento na aquisição das controladas.

O ágio decorrente da aquisição de controladas relativas (indiretas) fica registrado no investimento direto na Controladora e segregado no Consolidado, como os demais ágios mencionados acima, na rubrica de Ativo Intangível.

Demonstramos, a seguir, a movimentação dos ágios:

	Consolidado
	30.09.2022
Movimentação	
Saldos iniciais	1.686.841
Varição cambial	(98.269)
Aquisições Environment	159.539
Aquisições Response	330.410
Ajuste preço Environment*	55.800
Ajuste preço Response*	800
Ajuste preço Outras*	523
Saldos finais	<u>2.135.644</u>

(*) Dentro do período de um ano, pós aquisição de controle, foram realizadas avaliações de ajuste de preço com os vendedores nas divisões de negócios Environment, Response e Outras.

Notas explicativas às informações contábeis intermediárias individuais e consolidadas

Trimestre findo em 30 de setembro de 2022

(Em milhares de Reais, exceto quando indicado de outra forma)

Teste de intangível para verificação de *Impairment*:

O ágio é um ativo que possui vida útil indefinida e deve ser testado anualmente ou sempre que existirem indícios de eventual perda de valor. Os ativos e passivos são agrupados em UGCs (Unidades geradoras de caixa) a fins de teste de *impairment*.

Qualquer perda por *impairment* é registrada de imediato como perda na demonstração dos resultados e não é suscetível de reversão posterior.

Conforme requerido pelas práticas contábeis adotadas no Brasil e normas internacionais (IFRS), anualmente a Companhia avalia a recuperabilidade de seus ativos.

A Companhia utilizou o método do valor em uso para a realização do teste de *impairment*. Para todas as UGCs foram considerados 5 anos de projeção, com o crescimento na perpetuidade, além de terem sido observados os orçamentos financeiros preparados pela Administração para início de projeção dos fluxos de caixa.

Os fluxos de caixa foram descontados a valor presente através da aplicação da taxa determinada pelo Custo Médio Ponderado de Capital (WACC), que foi calculado através do método CAPM (*Capital Asset Pricing Model*) e que ainda considera diversos componentes do financiamento, dívida e capital próprio utilizado pela Companhia para financiar suas atividades.

Como resultado do teste de *impairment*, em 31 de dezembro de 2021, e avaliando o cenário de que não houve mudanças nas variáveis significativas de risco e nas premissas utilizadas de fluxo de caixa futuro dos negócios adquiridos, desde o último fechamento das demonstrações contábeis individuais e consolidadas anuais, até o trimestre findo em 30 de setembro de 2022, assim como, não foram identificados indícios de perdas para as UGCs para os ágios registrados na Companhia e suas controladas.

AMBIPAR PARTICIPAÇÕES E EMPREENDIMENTOS S.A.

Notas explicativas às informações contábeis intermediárias individuais e consolidadas
Trimestre findo em 30 de setembro de 2022
(Em milhares de Reais, exceto quando indicado de outra forma)

8. Imobilizado

(a) Composição e movimentação

As mutações do imobilizado estão demonstradas conforme segue:

	30.09.2022 (consolidado)												
	Aterros sanitários	Edificações	Instalações	Máquinas e equipamentos	Equipamentos de informática	Móveis e utensílios	Veículos	Aeronaves	Benfeitorias em propriedades de terceiros	Obras em andamento	Embarcações	Arrendamento	Total
Custo													
Saldo inicial	126.954	39.231	2.420	880.049	33.205	13.963	940.130	-	37.737	100.870	6.262	160.858	2.341.679
Transferências	(446)	6.494	-	(22.989)	60	13	20.013	(30)	16.095	(16.147)	-	(2.973)	90
Adições	1.064	7.272	311	177.157	4.683	2.405	216.650	5.597	24.213	90.911	5.049	77.822	613.134
Baixas	(251)	(3.784)	(2)	(34.062)	(452)	(339)	(63.771)	-	(1.060)	(59.443)	(1.841)	(8.218)	(173.223)
Acervo inicial da compra (*)	-	4.841	166	37.674	1.947	1.080	24.545	39.887	1.920	4.698	19.341	3.658	139.757
Apropriação valor justo de mais valia	--	15	-	19.262	-	-	6.407	16.422	-	-	-	-	42.106
Variação cambial	(5.673)	(4.192)	(4)	(48.479)	(1.268)	(729)	(45.235)	-	(237)	(336)	(296)	(11.581)	(118.030)
Saldo	121.648	49.877	2.891	1.008.612	38.175	16.393	1.098.739	61.876	78.668	120.553	28.515	219.566	2.845.513
Depreciação acumulada													
Saldo inicial	(8.210)	(15.742)	(1.252)	(422.208)	(17.427)	(9.056)	(484.624)	-	(15.388)	-	(1.091)	(79.469)	(1.054.467)
Transferências	288	(4.163)	-	13.709	7	(8)	(10.480)	8	-	-	-	548	(91)
Adições	(337)	(5.167)	(136)	(51.559)	(4.186)	(978)	(96.864)	(2.918)	(5.373)	-	(754)	(53.727)	(221.999)
Baixas	-	1.665	1	34.601	46	110	52.650	-	938	-	240	2.375	92.626
Acervo inicial da compra (*)	-	(53)	(158)	(16.119)	(566)	(340)	(14.855)	(5.419)	(1.626)	-	(4.590)	(655)	(44.381)
Apropriação valor justo de mais valia	-	96	2	(2.411)	(46)	(12)	(638)	(958)	-	-	-	-	(3.967)
Variação cambial	(4)	3.255	2	28.686	1.264	587	35.612	-	167	-	47	11.892	81.508
Saldo	(8.263)	(20.109)	(1.541)	(415.301)	(20.908)	(9.697)	(519.199)	(9.287)	(21.282)	-	(6.148)	(119.036)	(1.150.771)
Custo	121.648	49.877	2.891	1.008.612	38.175	16.393	1.098.739	61.876	78.668	120.553	28.515	219.566	2.845.513
Depreciação e amortização	(8.263)	(20.109)	(1.541)	(415.301)	(20.908)	(9.697)	(519.199)	(9.287)	(21.282)	-	(6.148)	(119.036)	(1.150.771)
	113.385	29.768	1.350	593.311	17.267	6.696	579.540	52.589	57.386	120.553	22.367	100.530	1.694.742

(*) Acervo inicial pela compra das investidas First Response Inc. (Canadá), Fox Comércio de Aparas Ltda. (Brasil), Fox Industria e Comércio de Plásticos Reciclados Ltda. (Brasil), Dracares Apoio Marítimo e Portuário Ltda. (Brasil), MB Transportes Aquaviários Ltda. (Brasil), Flyone Serviço Aéreo Especializado, Comércio e Serviço Ltda. (Brasil), RG Consultoria Técnica Ambiental S.A. (Brasil), Bioenv Análises e Monitoramento Ambiental Ltda (Brasil), CTA Serviços em Meio Ambiente Ltda (Brasil), Graham Utility Hydrovac Services (Canadá), CK7 Serviços de Manutenção Industrial e Reparos em Geral Ltda (Brasil), C-Safety Comércio, Indústria e Serviços Ltda (Brasil), Ridgeline Canada Inc (Canadá), BLZ Recicla Comércio de Embalagens, Resíduos e Sucatas Ltda (Brasil), Recitotal Comércio Transportes e Serviços Ltda (Brasil) e Recitotal PR - Comércio Transportes e Serviços Ltda (Brasil).

AMBIPAR PARTICIPAÇÕES E EMPREENDIMENTOS S.A.

Notas explicativas às informações contábeis intermediárias individuais e consolidadas
Trimestre findo em 30 de setembro de 2022
(Em milhares de Reais, exceto quando indicado de outra forma)

31.12.2021 (consolidado)													
	CTR (***)	Edificações	Instalações	Máquinas e equipamentos	Equipamentos de informática	Móveis e utensílios	Veículos	Benfeitorias em propriedades de terceiros	Obras em andamento	Embarcações	Arrendamento	Outras	Total
Custo													
Saldo inicial	49.473	1.566	1.096	186.640	8.010	5.660	258.489	29.513	18.845	5.311	54.647	19	619.269
Transferências	-	-	-	7.525	(40)	-	3.052	-	(1.376)	-	(9.161)	-	-
Adições	29.701	1.403	(75)	178.083	5.709	1.336	235.580	3.010	65.329	818	34.205	-	555.100
Baixas	(421)	(7.222)	(365)	(53.155)	(258)	(190)	(21.032)	(329)	(16.964)	(20)	(3.621)	(19)	(103.596)
Acervo inicial da compra (**)	50.218	53.917	1.793	531.392	18.770	6.643	457.582	5.387	35.058	-	83.025	-	1.243.784
Apropriação valor justo de mais valia	-	(10.777)	(29)	37.270	1.581	328	17.575	-	-	-	-	-	45.948
Variação cambial	(2.017)	344	-	(7.706)	(567)	186	(11.116)	156	(22)	153	1.763	-	(18.826)
Saldo	126.954	39.231	2.420	880.049	33.205	13.963	940.130	37.737	100.870	6.262	160.858	-	2.341.679
Depreciação acumulada													
Saldo inicial	(7.206)	(1.091)	(557)	(94.292)	(5.048)	(4.379)	(115.883)	(6.942)	-	(1.742)	(25.604)	(11)	(262.755)
Transferências	-	-	-	(4.631)	(1)	-	(2.108)	-	-	-	6.740	-	-
Adições	(578)	(1.912)	(239)	(46.685)	(3.694)	(794)	(85.955)	(5.667)	-	(210)	(28.300)	-	(174.035)
Baixas	3	183	450	23.106	576	133	17.618	117	-	960	7.895	11	51.052
Acervo inicial da compra (**)	(405)	(13.670)	(908)	(301.117)	(9.518)	(3.817)	(303.705)	(2.773)	-	-	(41.486)	-	(677.398)
Apropriação valor justo de mais valia	-	216	2	(1.720)	(35)	(13)	(381)	-	-	-	-	-	(1.931)
Variação cambial	(24)	532	-	3.131	293	(186)	5.790	(123)	-	(99)	1.286	-	10.600
Saldo	(8.210)	(15.742)	(1.252)	(422.208)	(17.427)	(9.056)	(484.624)	(15.388)	-	(1.091)	(79.469)	-	(1.054.467)
Custo	126.954	39.231	2.420	880.049	33.205	13.963	940.130	37.737	100.870	6.262	160.858	-	2.341.679
Depreciação e amortização	(8.210)	(15.742)	(1.252)	(422.208)	(17.427)	(9.056)	(484.624)	(15.388)	-	(1.091)	(79.469)	-	(1.054.467)
	118.744	23.489	1.168	457.841	15.778	4.907	455.506	22.349	100.870	5.171	81.389	-	1.287.212

(**) Acervo inicial pela compra principalmente das investidas Enviroclear Site Services Limited (Reino Unido), Orion Environmental Services Ltd. (Canadá), EMS Inironmental, Inc (EUA), Ambipar Environmental Nordeste S.A., Metal Ar Engenharia Ltda., Centroeste Resíduos Ltda., Boomera do Brasil - Gestão Ambiental Ltda. e Disal Ambiental Holding S.A. (Chile).

(***) Central de Tratamento de Resíduos.

Notas explicativas às informações contábeis intermediárias individuais e consolidadas

Trimestre findo em 30 de setembro de 2022

(Em milhares de Reais, exceto quando indicado de outra forma)

(b) Taxas de depreciação e amortização

As taxas de depreciação e amortização são demonstradas a seguir:

Ativos	Vida útil (em anos)	Taxa média ponderada anual (%)
Edificações	10 a 25	5
Expansão Central de Tratamento de Resíduos	5,5 a 12	8,00
Benfeitorias em imóveis de terceiros	3 a 25	16,13
Embarcações	5 a 20	9,36
Ferramentas	4 a 10	13,82
Informática	2 a 10	18,88
Instalações	3 a 10	12,98
Máquinas e equipamentos	3 a 20	12,89
Máquinas e equipamentos - Frotas	3 a 10	14,00
Móveis e utensílios	3 a 10	13,09
Veículos	3 a 10	17,88
Licença de uso de software	5	20,00
Software	5	20,00
Veículos - Frotas	3 a 10	17,88
Pesquisa e desenvolvimento	2	50,00
Aeronaves	10	10,00

Em razão das avaliações realizadas pelos técnicos especialistas do Grupo, com base na avaliação física, critérios adotados de manutenção pelas empresas individualmente, inclusive as adquiridas nos últimos anos, verificou-se a necessidade de revisitação das estimativas de vida útil para poder representar adequadamente, e com maior confiabilidade, a avaliação de benefício econômico que esses ativos podem proporcionar ao Grupo. Nesse sentido, desde 1º de julho de 2022, essa mudança de estimativa foi realizada de forma prospectiva. Assim no trimestre findo em 30 de setembro de 2022, o impacto a menor na depreciação foi de R\$ 22.133, em decorrência da extensão da vida útil dos bens, em média. Para os demais períodos esse impacto pode sofrer variações em razão dos investimentos frequentes realizados pelo Grupo para a sua prestação de serviços, aos quais, podem dinamizar a taxa média ponderada anual, fato que nos impossibilita divulgar com confiabilidade essa informação.

(c) Custos de manutenção relevantes

A Companhia possui investimento em uma subsidiária do setor de aviação, que realiza manutenções relevantes no ativo imobilizado em intervalos regulares durante sua vida útil econômica. Essas manutenções são realizadas para restabelecer ou manter os padrões de desempenho originais previstos pelos fornecedores e representam a única alternativa de uso do ativo até o final de sua vida útil. Para tal manutenção, as entidades param as operações do ativo ou grupo de ativos por um determinado período de tempo e geralmente incorrem nas seguintes despesas principais:

- a) Principais componentes e peças;
- b) Serviços próprios ou contratados de terceiros para substituição de componentes e peças;
- c) Serviços próprios ou terceirizados de manutenção e limpeza pertinentes; e
- d) Custos fixos da planta durante o período de manutenção, perdas de estoque, etc.

(d) Bens dados em garantia

Em 30 de setembro de 2022, o montante de R\$ 695.851 (R\$ 507.533 em 31 de dezembro de 2021) é representado pelos bens integrantes do ativo imobilizado nas classes de veículos (representado basicamente por caminhões), máquinas, aparelhos e equipamentos, que são as garantias dos respectivos financiamentos na modalidade de FINAME e Arrendamento.

(e) *Impairment* (Imobilizado e intangível)

A Administração revisa anualmente (sendo o último realizado para a conclusão das demonstrações contábeis, individuais e consolidadas em 31 de dezembro de 2021) o valor contábil líquido dos ativos com o objetivo de avaliar eventos ou mudanças nas circunstâncias econômicas, ou operacionais que possam indicar deterioração ou perda de seu valor recuperável. Sendo tais evidências identificadas e para o valor contábil líquido que exceder o valor recuperável, é constituída provisão de *impairment* ajustando o valor contábil líquido ao valor recuperável.

Os ativos intangíveis com vida útil indefinida são sujeitos a análise anual de redução ao valor recuperável (*impairment*) independentemente de existir, ou não, qualquer indicação de redução ao valor recuperável.

O valor recuperável de um ativo é definido como sendo o menor entre o valor contábil e o valor em uso. O cálculo do valor em uso é baseado no modelo de fluxo de caixa descontado, considerando duas UGCs: ambiental e emergência. As premissas de crescimento do negócio são baseadas no orçamento anual para 2022 e projeções de longo prazo de suas controladas. Os fluxos de caixa futuros estimados foram descontados à taxa equivalente ao custo médio ponderado de capital.

O EBITDA estimado foi projetado considerando os históricos e as previsões como segue a seguir:

- As receitas das UGCs incluem prestação de serviço. O crescimento das receitas foi projetado considerando a retomada da economia e, aumentos/reduções de preços com base em estimativas de inflação;
- Os custos e despesas operacionais foram projetados considerando desempenho histórico do UGC e as tendências de reajuste de custo de pessoal e de investimentos em estrutura; e
- As despesas de capital foram estimadas considerando a manutenção da infraestrutura, máquinas, equipamentos e veículos existentes para operação contínua e atendimento aos contratos com clientes.

Para o trimestre findo em 30 de setembro de 2022, com base nas avaliações efetuadas para o exercício findo em 31 de dezembro de 2021, e sem qualquer mudança de variáveis de risco significativas e das premissas dos fluxos de caixa futuros dos negócios, não ocorreu alterações do valor estimado de uso, que excedeu o valor contábil.

AMBIPAR PARTICIPAÇÕES E EMPREENDIMENTOS S.A.

Notas explicativas às informações contábeis intermediárias individuais e consolidadas

Trimestre findo em 30 de setembro de 2022

(Em milhares de Reais, exceto quando indicado de outra forma)

(f) Ativo de direito de uso - Consolidado

	Saldo inicial em 1º de janeiro de 2022	Novos contratos	Acervo Inicial da compra	Depreciação	Custo	Depreciação Acumulada	Valor Líquido
Direito de uso	81.389	55.598	3.003	(39.460)	219.566	(119.036)	100.530

Referem-se principalmente aos imóveis (incluindo: escritórios administrativos, regionais, bases de atendimento, armazéns, centro de treinamento) e frotas que são locados de terceiros e para a condução dos negócios da Companhia e suas controladas em diversas localidades do país.

Desde abril/2020 iniciou-se o contrato de arrendamento com partes relacionadas dos imóveis em Nova Odessa/SP e da sede da Companhia em São Paulo/SP, aos quais seguem as condições de mercado.

9. Intangível

(a) Composição do saldo

	Taxa anual de amortização	Consolidado	
		30.09.2022	31.12.2021
Custo			
Marcas e patentes		90.583	93.330
Direito de uso de software	20%	29.527	25.944
Pesquisa e desenvolvimento (*)	50%	8.699	8.619
Ágio pago com expectativa de rentabilidade futura		2.135.644	1.686.841
Carteira de clientes	50%	173.886	209.499
Força de Trabalho	20%	16.458	12.032
		<u>2.454.797</u>	<u>2.036.265</u>
Amortização acumulada			
Direito de uso de software		(13.094)	(12.456)
Pesquisa e desenvolvimento		(8.619)	(8.516)
Carteira de clientes		(15.702)	(10.791)
Força de Trabalho		(1.022)	(378)
		<u>(38.437)</u>	<u>(32.141)</u>
Total líquido		<u>2.416.360</u>	<u>2.004.124</u>

(*) Refere-se substancialmente a investimentos em Pesquisa & Desenvolvimento de produtos advindos de resíduos gerados pelos clientes da Companhia e suas controladas.

AMBIPAR PARTICIPAÇÕES E EMPREENDIMENTOS S.A.

Notas explicativas às informações contábeis intermediárias individuais e consolidadas
Trimestre findo em 30 de setembro de 2022
(Em milhares de Reais, exceto quando indicado de outra forma)

(b) Movimento do intangível

	Consolidado (30.09.2022)						Total
	Marcas e patentes	Direito de uso de software	Pesquisa e desenvolvimento	Carteira de clientes	Ágio com expectativa de rentabilidade futura	Outros	
Custo							
Saldo inicial	93.330	25.944	8.619	209.499	1.686.841	12.032	2.036.265
Transferenciais	-	-	-	(2.470)	2.470	-	-
Adições	200	2.481	80	-	572.891	-	575.652
Acervo inicial	12.242	3.643	-	-	-	-	15.885
Baixas	(4)	(379)	-	-	-	-	(383)
Valor justo Mais Valia	-	-	-	-	-	6.385	6.385
Variação cambial	(15.185)	(2.162)	-	(33.143)	(126.558)	(1.959)	(179.007)
Saldo final	90.583	29.527	8.699	173.886	2.135.644	16.458	2.454.797
Amortização acumulada							
Saldos iniciais	-	(12.456)	(8.516)	(10.791)	-	(378)	(32.141)
Transferências	-	-	-	2.470	(2.470)	-	-
Adições	-	(1.206)	(103)	-	-	-	(1.309)
Baixa	-	378	-	-	2.470	-	2.848
Acervo Inicial	-	(509)	-	-	-	-	(509)
Apropriação valor justo de mais valia	-	-	-	(8.724)	-	(722)	(9.446)
Variação cambial	-	699	-	1.343	-	78	2.120
Saldos finais	-	(13.094)	(8.619)	(15.702)	-	(1.022)	(38.437)
Custo	90.583	29.527	8.699	173.886	2.135.644	16.458	2.454.797
Amortização acumulada	-	(13.094)	(8.619)	(15.702)	-	(1.022)	(38.437)
	90.583	16.433	80	158.184	2.135.644	15.436	2.416.360

AMBIPAR PARTICIPAÇÕES E EMPREENDIMENTOS S.A.

Notas explicativas às informações contábeis intermediárias individuais e consolidadas
Trimestre findo em 30 de setembro de 2022
(Em milhares de Reais, exceto quando indicado de outra forma)

	Consolidado (31.12.2021)						Total
	Marcas e patentes	Direito de uso de software	Pesquisa e desenvolvimento	Carteira de clientes	Ágio com expectativa de rentabilidade futura	Outros	
Custo							
Saldo inicial	1.094	6.475	8.840	3.891	384.829	853	405.982
Transferenciais	-	-	-	-	-	-	-
Adições	809	3.961	-	729	1.275.700	-	1.281.199
Acervo inicial	2.041	16.318	-	1.800	11.759	-	31.918
Apropriação valor justo de mais valia	89.386	-	-	203.156	-	11.179	303.721
Baixas	-	(455)	(232)	-	-	-	(687)
Variação cambial	-	(355)	11	(77)	14.553	-	14.132
Saldo final	<u>93.330</u>	<u>25.944</u>	<u>8.619</u>	<u>209.499</u>	<u>1.686.841</u>	<u>12.032</u>	<u>2.036.265</u>
Amortização acumulada							
Saldos iniciais	-	(5.212)	(5.109)	(3.540)	-	-	(13.861)
Adições	-	(1.201)	(3.617)	-	-	-	(4.818)
Acervo inicial	-	(5.915)	-	(228)	-	-	(6.143)
Apropriação valor justo de mais valia	-	-	-	(7.033)	-	(378)	(7.411)
Baixas	-	-	219	-	-	-	219
Variação cambial	-	(128)	(9)	10	-	-	(127)
Saldos finais	-	<u>(12.456)</u>	<u>(8.516)</u>	<u>(10.791)</u>	-	<u>(378)</u>	<u>(32.141)</u>
Custo	93.330	25.944	8.619	209.499	1.686.841	12.032	2.036.265
Amortização acumulada	-	<u>(12.456)</u>	<u>(8.516)</u>	<u>(10.791)</u>	-	<u>(378)</u>	<u>(32.141)</u>
	<u>93.330</u>	<u>13.488</u>	<u>103</u>	<u>198.708</u>	<u>1.686.841</u>	<u>11.654</u>	<u>2.004.124</u>

AMBIPAR PARTICIPAÇÕES E EMPREENDIMENTOS S.A.

Notas explicativas às informações contábeis intermediárias individuais e consolidadas

Trimestre findo em 30 de setembro de 2022

(Em milhares de Reais, exceto quando indicado de outra forma)

10. Empréstimos e financiamentos

10.1. Composição

Modalidade	Encargos financeiros - % a.a. (*)	Vencimento	Consolidado			
			30.09.2022		31.12.2021	
			Circulante (**)	Não circulante	Circulante (**)	Não circulante
Capital de giro	3,16 + CDI	Março de 2027	212.971	1.108.368	138.730	629.150
Financiamento de investimento	12,81	Fevereiro de 2028	142.140	473.713	97.382	349.137
Arrendamento mercantil financeiro	10,68	Agosto de 2027	27.887	52.111	31.750	29.264
			<u>382.998</u>	<u>1.634.192</u>	<u>267.862</u>	<u>1.007.551</u>

(*) Custo médio anual ponderado efetivo de juros em 30 de setembro de 2022.

(**) Saldos de empréstimos classificados no circulante que têm seus vencimentos até os próximos doze meses subsequentes ao encerramento destas demonstrações contábeis.

10.2. Descrição

(i) Capital de giro

As operações de capital de giro são pré-fixadas com taxa média ponderada de 3,16% a.a. mais CDI, e vencimentos de outubro de 2022 a março de 2027;

(ii) Giro em moeda estrangeira - Resolução 4131

Em junho de 2021 a controlada Environmental firmou contrato de empréstimos em dólares americanos no montante de USD 9.917 mil, equivalente a R\$ 50.000, na data da transação, com o agente financiador Banco Bocom BBM S.A. Nassau Branch, com garantia de carta fiança assumida pela Companhia e acionista, com juros de 2,91% a.a. e a variação cambial, com pagamento do principal e juros em 12 parcelas mensais.

Para proteção cambial do empréstimo a controlada Environmental contratou instrumento financeiro derivativo, swap de fluxo de caixa, com Banco BBM S.A. no mesmo montante e vencimentos, trocando a exposição da variação da moeda USD mais taxa prefixada de 2,91% ao ano, pela taxa prefixada de 100% do CDI ao ano, e com isso, cedendo os direitos creditórios da operação de swap como garantia ao credor do empréstimo em dólares americanos;

Em maio de 2022, a companhia Ambipar Participações e Empreendimentos S.A. firmou contrato de empréstimos em dólares americanos no montante de USD 6.193 mil, equivalente a R\$ 30.000, com o agente financiador Banco ABC Brasil S.A., com garantia de carta fiança assumida pela Companhia e acionista, com juros de 4,29% a.a. e a variação cambial, com pagamento do principal em 26 de maio 2023 e, juros em 28 de novembro de 2022 e 26 de maio de 2023.

Para proteção cambial do empréstimo a Companhia contratou instrumento financeiro derivativo, swap de fluxo de caixa, com Banco ABC Brasil S.A. no mesmo montante e vencimentos, trocando a exposição da variação da moeda USD mais taxa prefixada de 5,75% ao ano, pela taxa prefixada de 100% do CDI ao ano, e com isso, cedendo os direitos creditórios da operação de swap como garantia ao credor do empréstimo em dólares americanos;

(iii) Financiamentos de investimentos (FINAME)

Aquisição de veículos pesados e maquinários utilizados para a operação das controladas. Os contratos possuem taxa prefixada com média ponderada de 12,81% a.a., com amortização mensal e vencimento da última parcela ocorrendo em fevereiro de 2028;

(iv) Arrendamento mercantil financeiro

Contratos com taxa prefixada com média ponderada de 10,68% a.a., amortização mensal e vencimento da última parcela em agosto de 2027.

(v) Empréstimo em moeda estrangeira

Em Agosto de 2022 a Ambipar Holding USA, controlada da Companhia Emergência Participações S.A, firmou contrato de empréstimos em dólares americanos no montante de USD 90.000 mil com o agente financiador ITAU BBA International PLC, com juros de 6,36% a.a. com pagamento do principal em 13 de setembro 2027 e, pagamento dos juros em 9 (nove) parcelas a partir de Março de 2023 e Setembro de 2023 consecutivamente.

Para proteção cambial do empréstimo a Companhia contratou instrumento financeiro derivativo, swap de fluxo de caixa, com Banco BOCOM BBM S.A. no mesmo montante e vencimentos, trocando a exposição da variação da moeda USD mais taxa prefixada de 2,795% ao ano, pela taxa prefixada de 100% do CDI ao ano, e com isso, cedendo os direitos creditórios da operação de swap como garantia ao credor do empréstimo em dólares americanos

AMBIPAR PARTICIPAÇÕES E EMPREENDIMENTOS S.A.

Notas explicativas às informações contábeis intermediárias individuais e consolidadas

Trimestre findo em 30 de setembro de 2022

(Em milhares de Reais, exceto quando indicado de outra forma)

10.3. Cronograma de pagamento das parcelas de passivo não circulante

Ano de vencimento	Consolidado	
	30.09.2022	31.12.2021
2023	263.914	305.914
2024	459.171	270.888
2025	424.118	261.465
2026	311.021	133.135
a partir 2027	175.968	42.225
	<u>1.634.192</u>	<u>1.013.627</u>
Custo de captação (longo prazo)	-	(6.076)
Total	1.634.192	1.007.551

(*) Para o ano de vencimento a Companhia considera como circulante o período de outubro de 2022 a setembro de 2023, e assim por diante para demais anos na segregação do não circulante.

10.4. Garantias

Os financiamentos com recursos do FINAME estão garantidos pelos bens financiados e foram captados essencialmente para constituição de frota de veículos para a operação das controladas. Estes financiamentos ocorrem por intermédio de instituições financeiras credenciadas, para produção e aquisição de máquinas e equipamentos novos, de fabricação nacional, credenciados no Banco Nacional de Desenvolvimento Econômico e Social (BNDES).

Os empréstimos para capital de giro estão garantidos por avais das empresas do Grupo.

11. Debêntures

11.1. Composição

	Encargos financeiros - a.a. %	Vencimento	Controladora			
			Circulante*		Não circulante	
			30.09.2022	31.12.2021	30.09.2022	31.12.2021
Debêntures	CDI + 2,75 e 3,1	Jan/2028	<u>30.663</u>	<u>14.232</u>	<u>2.198.176</u>	<u>193.359</u>
			<u>30.663</u>	<u>14.232</u>	<u>2.198.176</u>	<u>493.359</u>
	Encargos financeiros - a.a. %	Vencimento	Consolidado			
			Circulante*		Não circulante	
			30.09.2022	31.12.2021	30.09.2022	31.12.2021
Debêntures	CDI + 2,75 e 3,1	Jan/2027	<u>328.377</u>	<u>74.232</u>	<u>3.115.603</u>	<u>1.318.007</u>
			<u>328.377</u>	<u>74.232</u>	<u>3.115.603</u>	<u>1.318.007</u>

(*) Saldos de debêntures classificados no circulante que têm seus vencimentos até os próximos doze meses subsequentes ao encerramento destas demonstrações contábeis.

AMBIPAR PARTICIPAÇÕES E EMPREENDIMENTOS S.A.

Notas explicativas às informações contábeis intermediárias individuais e consolidadas

Trimestre findo em 30 de setembro de 2022

(Em milhares de Reais, exceto quando indicado de outra forma)

11.2. Cronograma de pagamento das parcelas de passivo não circulante

Ano de vencimento	Controladora		Consolidado	
	30.09.2022	31.12.2021	30.09.2022	31.12.2021
2023	-	-	60.000	240.000
2024	125.000	125.000	420.250	365.000
2025	312.500	125.000	607.750	365.000
2026	645.800	125.000	821.044	245.000
2027	645.851	125.000	701.104	125.000
2028	520.851	-	576.104	-
Total	<u>2.250.002</u>	<u>500.000</u>	<u>3.186.252</u>	<u>1.340.000</u>
Custo de captação (longo prazo)	(51.826)	(6.641)	(70.649)	(21.993)
	<u>2.198.176</u>	<u>493.359</u>	<u>3.115.603</u>	<u>1.318.007</u>

(*) Para o ano de vencimento a Companhia considera como circulante o período de outubro de 2022 a setembro de 2023, e assim por diante para demais anos na segregação do não circulante.

11.3. Descrição das debêntures

Ambipar Participações e Empreendimentos S.A.

Em 15 de julho de 2021, os membros do Conselho de Administração da Companhia deliberaram e aprovaram a 2ª emissão de debêntures simples, não conversíveis em ações, da espécie quirografária, com garantia adicional fidejussória, em série única, no valor de R\$ 500.000. Os recursos captados foram utilizados para recomposição de caixa da Companhia.

As debêntures têm vencimento final em julho de 2027, o pagamento do principal será realizado em 4 parcelas anuais, sendo a primeira em julho de 2024 e os juros, serão pagos semestralmente, sendo o primeiro pagamento em janeiro de 2022.

Em 14 de dezembro de 2021, os membros do Conselho de Administração da Companhia deliberaram e aprovaram a 3ª emissão de debêntures simples, não conversíveis em ações, da espécie quirografária, com garantia adicional fidejussória, em série única, no valor de R\$ 750.000. Os recursos captados foram utilizados para recomposição de caixa da Companhia, bem como o financiamento de seu plano de expansão com aquisições estratégicas, ampliando assim sua capilaridade e portfólio de serviços.

AMBIPAR PARTICIPAÇÕES E EMPREENDIMENTOS S.A.

Notas explicativas às informações contábeis intermediárias individuais e consolidadas

Trimestre findo em 30 de setembro de 2022

(Em milhares de Reais, exceto quando indicado de outra forma)

As debêntures tiveram sua emissão no dia 10 de janeiro de 2022, com vencimento final em janeiro de 2028, o pagamento do principal será realizado em 4 parcelas anuais, sendo a primeira em julho de 2024 e os juros, serão pagos semestralmente, sendo o primeiro pagamento em julho de 2022.

Em 22 de agosto de 2022, os membros do Conselho de Administração da Companhia deliberaram e aprovaram a 4ª emissão de debêntures simples, não conversíveis em ações, da espécie quirografária, com garantia adicional fidejussória, em série única, no valor de R\$ 1.000.000. A totalidade dos recursos líquidos captados serão destinados para investimentos, pagamentos futuros ou reembolsos em Projetos Elegíveis, para fins de qualificação sustentável.

As debêntures têm vencimento final em agosto de 2028. O pagamento do principal será realizado em 3 parcelas anuais consecutivas, sendo a primeira em agosto de 2026 e os juros, serão pagos semestralmente, sendo o primeiro pagamento em fevereiro de 2023.

Emergência Participações S.A.

Em 04 de fevereiro de 2022, a Administração da controlada Emergência Participações S.A. em Assembleia Geral Extraordinária deliberaram e aprovaram a 1ª emissão de debêntures simples, não conversíveis em ações, da espécie quirografária, com garantia adicional fidejussória, em série única, no valor de R\$ 400.000. Os recursos foram captados para financiar a expansão dos negócios do Grupo.

As debêntures têm vencimento final em fevereiro de 2028, o pagamento do principal será realizado em 6 parcelas anuais, sendo a primeira e a segunda parcelas devidas em agosto de 2023 e em fevereiro de 2024 e os juros, serão pagos semestralmente, sendo o primeiro pagamento em agosto de 2022.

Em 15 de setembro de 2022, a Administração da controlada Emergência Participações S.A. em Assembleia Geral Extraordinária da Companhia, deliberaram e aprovaram a 2ª emissão de debêntures simples, não conversíveis em ações, da espécie quirografária, com garantia adicional fidejussória, em série única, no valor de R\$ 250.000. Os recursos captados foram utilizados para recomposição de caixa da Companhia e usos corporativos gerais.

As debêntures têm vencimento final em setembro de 2028, o pagamento do principal será realizado em 4 parcelas anuais consecutivas, sendo a primeira em setembro de 2025 e os juros, serão pagos semestralmente, sendo o primeiro pagamento em março de 2023.

Environmental ESG Participações S.A.

Em 16 de junho de 2021, a Administração da controlada Environmental ESG Participações S.A. em Assembleia Geral Extraordinária deliberou e aprovou a 1ª emissão de debêntures, com a emissão de 900.000 debêntures simples, não conversíveis em ações, da espécie com garantia real, com garantia adicional fidejussória, em série única, no valor nominal total de R\$ 900.000. Os recursos captados foram destinados substancialmente à aquisição correspondente à 100% do capital social da Disal Ambiental Holding S.A.

As debêntures têm vencimento final em junho de 2026, os juros e principal serão pagos trimestralmente, sendo o primeiro pagamento em setembro de 2021 e dezembro de 2021, respectivamente.

11.4. Restrições contratuais e *covenants*

A Companhia e as controladas Environmental ESG Participações S.A. e Emergência Participações S.A. possuem determinadas obrigações, inclusive de cumprimento de índices financeiros (*covenants*). São basicamente vinculados ao índice de cumprimento de Dívida Líquida / EBITDA*, que devem ser medidos semestralmente pela Companhia.

Além disso, a Companhia precisa comunicar antecipadamente da realização de: incorporação, fusão, cisão ou reorganização societária, liquidação, extinção ou dissolução, redução de capital, distribuição de dividendos superior ao mínimo obrigatório ou qualquer transferência de ativos da Companhia e suas controladas, bem como entrada com pedido de recuperação judicial.

Em 30 de setembro de 2022 não ocorreram quaisquer eventos que pudessem incorrer em descumprimento contratual.

(*) EBITDA: ou LAJIDA, refere-se ao lucro antes do resultado financeiro, imposto de renda e contribuição social e depreciação e amortização, considerando o resultado apurado proforma acumulado, com os resultados sob controle do Grupo proforma.

AMBIPAR PARTICIPAÇÕES E EMPREENDIMENTOS S.A.

Notas explicativas às informações contábeis intermediárias individuais e consolidadas

Trimestre findo em 30 de setembro de 2022

(Em milhares de Reais, exceto quando indicado de outra forma)

12. Fornecedores

	Consolidado	
	Circulante	
	30.09.2022	31.12.2021
Fornecedores - Operações nacionais	80.229	26.210
Fornecedores - Operações internacionais	126.996	73.170
	<u>207.225</u>	<u>99.380</u>

13. Passivo de arrendamento

	Consolidado		
	Passivo de arrendamento	Juros a apropriar de contratos de arrendamento (AVP)	Passivo de arrendamento líquido
Saldo inicial em 1º de janeiro de 2022	82.262	(6.051)	76.211
Constituição de novos contratos	88.344	(10.522)	77.822
Acervo Inicial da compra	586	(9)	577
Transferência não caixa	(15.204)	-	(15.204)
Pagamento Principal	(54.836)	-	(54.836)
Pagamento Juros	(1.712)	169	(1.543)
Apropriação de Juros	-	5.027	5.027
Variação cambial	32	(42)	(10)
Saldo em 30 de setembro de 2022	<u>99.472</u>	<u>(11.428)</u>	<u>88.044</u>
Circulante	37.234	(4.067)	33.167
Não circulante	62.238	(7.361)	54.877

Deve-se ao passivo de arrendamento, mensurado pelo valor presente dos pagamentos de arrendamentos esperados até o fim do contrato projetados com taxa real e descontados a taxa nominal, considerando possíveis renovações ou cancelamentos.

A seguir apresentamos, apenas para fins de demonstração conforme requerimento CVM, pois divergem no cruzamento com o saldo atual a valor presente, os fluxos de pagamentos futuros de arrendamentos, considerando a inflação projetada até o vencimento dos contratos, em relação aos compromissos de arrendamento de direito de uso:

Ano de vencimento (*)	Com Inflação
	Consolidado
	30.09.2022
2022	35.544
2023	19.982
2024	21.412
2025	20.278
2026	6.661
	<u>103.877</u>

(*) Para o ano de vencimento a Companhia considera como circulante o período de outubro de 2022 a setembro de 2023, e assim por diante para demais anos na segregação do não circulantes.

Notas explicativas às informações contábeis intermediárias individuais e consolidadas

Trimestre findo em 30 de setembro de 2022

(Em milhares de Reais, exceto quando indicado de outra forma)

14. Provisão para contingências e depósitos judiciais

14.1. Composição

Em 30 de setembro de 2022 e 31 de dezembro de 2021 as controladas apresentavam os seguintes passivos, e correspondentes depósitos judiciais, relacionados a contingências:

	Consolidado			
	30.09.2022		31.12.2021	
	Depósitos judiciais	Provisão para contingências	Depósitos judiciais	Provisão para contingências
Contingências prováveis:				
Contingências trabalhistas e previdenciárias	3.467	3.659	2.377	2.327
	<u>3.467</u>	<u>3.659</u>	<u>2.377</u>	<u>2.327</u>

A Companhia e suas controladas são partes envolvidas em processos trabalhistas e previdenciários e cíveis, e está discutindo essas questões tanto na esfera administrativa como na judicial, as quais, quando aplicáveis, são amparadas por depósitos judiciais recursais em sua maioria.

As respectivas provisões para contingências foram constituídas considerando a estimativa feita pelos assessores jurídicos, para os processos cuja probabilidade de perda nos respectivos desfechos foi avaliada como provável.

A Administração acredita que a resolução destas questões não produzirá efeito significativamente diferente do montante provisionado.

Não existem passivos adicionais a serem considerados em relação a honorários de advogados e sucumbência, ou custos adicionais de liquidação de processos judiciais.

14.2. Movimentação da provisão para contingências

A movimentação da provisão para contingências em 30 de setembro 2022 e 31 de dezembro de 2021 estão demonstradas a seguir:

	Consolidado
(=) Saldo em 1º de janeiro de 2021	2.579
(+) Acervo Inicial pela compra	273
(-) Baixas/Reversões	(525)
(=) Saldo em 31 de dezembro de 2021	<u>2.327</u>
(+) Acervo Inicial pela compra	-
(-) Baixas/Reversões	1.332
(=) Saldo em 30 de setembro de 2022	<u><u>3.659</u></u>

Notas explicativas às informações contábeis intermediárias individuais e consolidadas

Trimestre findo em 30 de setembro de 2022

(Em milhares de Reais, exceto quando indicado de outra forma)

14.3. Natureza das contingências

As contingências trabalhistas e previdenciárias referem-se a processos movidos por ex-funcionários vinculados a verbas decorrentes da relação de emprego e a vários pleitos indenizatórios. As cíveis referem-se a processos movidos por ex-fornecedores e ex-parceiros vinculados à indenização de danos materiais decorrentes da relação comercial que existiu com as controladas da Companhia.

As controladas possuem contingências classificadas como perda considerada possível em 30 de setembro de 2022 no montante estimado pelos seus assessores jurídicos de R\$ 6.901 (Em 31 de dezembro de 2021 no montante de R\$ 6.638).

14.4. Contingências ativas

A controlada Ambipar Logistics (segmento Environment) moveu ação de danos e indenização a um ex-cliente em virtude de recebíveis inadimplentes sustentados pela prestação efetiva dos serviços e multa contratual de quebra de contrato firmado.

O montante atualizado em 30 de setembro de 2022 da causa é de R\$ 2.439 (em 31 de dezembro de 2021 no montante de R\$ 2.439), cuja estimativa avaliada pelos assessores legais da controlada é de provável êxito na causa. O processo está sendo conduzido pelo jurídico interno do Grupo não existindo passivos adicionais em razão de custos e honorários.

AMBIPAR PARTICIPAÇÕES E EMPREENDIMENTOS S.A.

Notas explicativas às informações contábeis intermediárias individuais e consolidadas

Trimestre findo em 30 de setembro de 2022

(Em milhares de Reais, exceto quando indicado de outra forma)

15. Partes relacionadas

15.1. Composição

As transações com partes relacionadas no Grupo são as seguintes:

	Controladora	
	30.09.2022	31.12.2021
Ativo		
Dividendos a receber:		
Environmental ESG Participações S.A.	2.536	2.536
Emergência Participações S.A.	31.155	31.155
	33.691	33.691
Mútuo (não circulante)		
Ambipar Bank Intermediação de Negócios, Pagamentos e Participações Ltda	136.513	4.990
Universo Ambiental - Desentupidora e dedetizadora	1.103	-
Ambipar Financial Participações S.A.	4.999	-
Ambify Ltda	85.942	-
Environmental ESG Participações S.A.	1.369.920	471.094
Ambipar Environmental Solution - Soluções Ambientais Ltda	85.677	70.669
Ambipar R&D Pesquisa e Desenvolvimento Ltda.	1.210	156
Ambipar Logistics Ltda	365	365
Ambipar EcoProducts S.A.	461	461
Ambipar Environment Waste Logistics Ltda	318	318
Ambipar Environmental Centroeste S.A.	1.000	570
Ambipar Coprocessing Ltda	419	419
Ambipar Environment Reverse Manufacturing S.A.	486	488
Brasil Coleta Gerenciamento de Resíduos Ltda	1.606	-
Ambipar Environmental Mining Ltda.	3	-
Emergência Participações S.A.	477.363	424.698
Ambipar Response S.A.	48.168	44.713
Ambipar Response Limited (Reino Unido)	898	1.119
Atmo Hazmar Ltda.	384	-
Ambipar Response Gás Ltda.	1.391	291
	2.218.226	1.020.351
Passivo		
Dividendos a pagar:		
Acionista controlador	-	20.944
Acionistas não controladores	-	13.295
	-	34.239
Mútuo (não circulante)		
Bleu Empreendimentos Digitais Ltda	13.000	13.000
Ambipar Financial Participações S.A.	-	1
Ambipar Compliance Solutions S.A.	507	-
Ambipar Workforce Solution - Mão de Obra Temporária Ltda	5.845	5.846
Ambipar Environment Reverse Manufacturing S.A.	-	1
Ambipar Facilities Ltda	1	1
Ambipar Response Insurance - Atendimento a Seguros Ltda	4.500	4.500
Atmo Hazmat Ltda	-	6
Ambipar Environmental Solutions - Soluções Ambientas Ltda.	-	131
	23.853	23.486

Notas explicativas às informações contábeis intermediárias individuais e consolidadas

Trimestre findo em 30 de setembro de 2022

(Em milhares de Reais, exceto quando indicado de outra forma)

Mútuos

São transações de conta corrente realizadas principalmente entre subsidiárias integrais da Companhia, ou seja, controladas em que a Companhia detém o controle total. Essas transações, cujos contratos são por tempo indeterminado e sem remuneração, são realizadas e têm como característica o conceito de centralização de caixa visando a uma melhor gestão dos recursos financeiros.

Transações comerciais - condições de mercado

Até junho de 2021 refere-se a partes relacionadas vinculadas ao acionista não controlador chileno, que possui transações estritamente comerciais, ou seja, celebradas com a finalidade de prestação de serviços ambientais, locações, bem como, prestação de serviços de resposta à emergência. Para a celebração de tais transações, há observância de condições comerciais do mercado local.

Custos compartilhados entre empresas

Parte do valor a pagar à controladora Ambipar Participações é proveniente do compartilhamento de custos do escritório compartilhado (Centro de Soluções Compartilhadas - CSC) que é distribuído entre as empresas no Brasil de acordo com a receita de cada empresa em relação ao Grupo.

Arrendamento mercantil

O Grupo possui débito junto a Amazônia Incorporação e Participações S.A., corresponde ao valor mensal de aluguel da Unidade utilizada pelo CSC, SP - Nova Odessa, firmado em abril de 2020 e sua vigência é de 5 anos prorrogáveis. O valor mensal pago à parte relacionada é de R\$ 772, reajustados anualmente, de acordo com a mesma variação do Índice Geral de Preços do Mercado - IGPM, medido pela Fundação Getúlio Vargas, esse contrato está reconhecido como arrendamento conforme nota explicativa nº 8(e).

15.2. Remuneração do pessoal-chave

A remuneração de todos os diretores do grupo e conselho de administração que corresponde a benefícios de curto prazo foi de R\$ 25.069 no trimestre findo em 30 de setembro de 2022 (R\$ 15.329 em 30 de setembro de 2021).

Há benefícios concedidos de uso de veículos, reembolsos, viagens e outros aos diretores e membros do Conselho de Administração. No trimestre findo em 30 de setembro de 2022 esses benefícios somaram R\$ 2.461 (R\$ 775 em 30 de setembro de 2021).

Notas explicativas às informações contábeis intermediárias individuais e consolidadas

Trimestre findo em 30 de setembro de 2022

(Em milhares de Reais, exceto quando indicado de outra forma)

Em 30 de setembro de 2022 não houve concessão de benefícios de longo prazo, de rescisão de contrato de trabalho nem remuneração baseada em ações.

16. Patrimônio líquido

16.1. Capital social

O capital social, subscrito e integralizado, está representado por 112.935.588 ações ordinárias nominativas (112.935.588 ações ordinárias nominativas em 2021), no montante de R\$ 1.151.602.

Os gastos com emissão de ações são classificados como conta redutora do patrimônio líquido vinculado ao capital social, em razão da oferta pública de ações realizada pela Companhia em 2020.

16.2. Reservas de lucros

Reserva legal

A reserva legal é constituída anualmente como destinação de 5% do lucro líquido do exercício e não poderá exceder a 20% do capital social.

A reserva legal tem por fim assegurar a integridade do capital social e somente poderá ser utilizada para compensar prejuízos e aumentar o capital.

Reserva de lucros a realizar

A reserva de lucros a realizar está representada pelos lucros não distribuídos, em razão dos resultados de equivalência patrimonial que não se realizaram de suas investidas.

Aprovação das destinações de lucros de 2021

A Administração aprovou em Assembleia Geral Ordinária (AGO) de 04 de maio de 2022 a retenção do lucro líquido do exercício de 2021, após a constituição da reserva legal e dividendos mínimos obrigatórios, como "Reserva de lucros a realizar" no montante de R\$ 102.716, nos quais poderá ser realizada quando dos lucros atribuídos a resultado de equivalência de investimentos se realizarem, por exemplo, com o recebimento de dividendos das controladas.

Em 05 de julho de 2022 a Companhia distribuiu dividendos no montante de R\$34.239, como dividendos mínimos obrigatórios do exercício de 2021, não sendo necessário complemento a ser deliberado.

AMBIPAR PARTICIPAÇÕES E EMPREENDIMENTOS S.A.

Notas explicativas às informações contábeis intermediárias individuais e consolidadas

Trimestre findo em 30 de setembro de 2022

(Em milhares de Reais, exceto quando indicado de outra forma)

16.3. Lucro por ação

Básico

O lucro (prejuízo) básico por ação é calculado mediante a divisão do lucro atribuível aos acionistas da Companhia pela quantidade média ponderada de ações emitidas durante o exercício, excluindo as ações compradas pela Companhia e mantidas como ações em tesouraria. São reduzidos do lucro atribuído aos acionistas da controladora, quaisquer dividendos de ações preferencialistas e eventuais prêmios pagos na emissão de ações preferenciais durante o exercício.

	01.07.2022 a 30.09.2022	01.01.2022 a 30.09.2022	01.07.2021 a 30.09.2021	01.01.2021 a 30.09.2021
Lucro por ação				
Resultado das operações atribuível aos acionistas da controladora antes das deduções	33.203	86.070	43.647	116.528
Quantidade de ações ordinárias e preferenciais	8	112.935.588	112.935.588	112.935.588
Lucro líquido por ação-básico (em Reais)	0,29	0,76	0,39	1.03
Lucro líquido por ação-diluído (em Reais)	0,29	0,76	0,39	1.03

Diluído

Em 30 de setembro de 2022, a Companhia não apresenta diluição de ações ordinárias.

16.4. Ajuste acumulado de conversão

Refere-se substancialmente sobre variação cambial sobre investidas no exterior e de ágios pagos na aquisição de negócios em outros países, cujas moedas funcionais são diferentes da Companhia e das controladas adquirentes.

A variação cambial de investidas no exterior na Controladora, no período de nove meses findo em 30 de setembro de 2022 é de R\$ 21.559, divulgado na Demonstração do Resultado Abrangente. Refere-se a equivalência reflexa existente nas holdings internacionais: Canadá, EUA, Chile, UK.

AMBIPAR PARTICIPAÇÕES E EMPREENDIMENTOS S.A.

Notas explicativas às informações contábeis intermediárias individuais e consolidadas

Trimestre findo em 30 de setembro de 2022

(Em milhares de Reais, exceto quando indicado de outra forma)

16.5. Transação de capital

Refere-se principalmente a aquisição pela controlada Emergência Participações S.A. dos 50% remanescentes da Suatrans Chile S.A. através da aquisição da holding Inversiones Disal Emergências S.A. (Chile). Em razão de ser um ágio pago por expectativa de rentabilidade futura em outra moeda funcional, a variação cambial ocorrida no trimestre findo em 30 de setembro de 2022 foi registrada em contrapartida em Ajuste Acumulado de Conversão - Patrimônio líquido.

	Response
	Inversiones Disal Emergencias
Ativos e passivos adquiridos a valor justo (*)	
Caixa e equivalentes de caixa	1.005
Outros ativos	25.650
Outros passivos	(326)
Total de ativos líquidos identificáveis	<u>26.329</u>
Valor total da contraprestação transferida	144.430
(-) Caixa adquirido	(1.005)
(-) Valor assumido da obrigação a pagar	-
Caixa pago, líquido do caixa recebido/a receber	<u>143.425</u>
Determinação do ágio (*)	
Valor total da contraprestação, líquida	144.430
Total de ativos líquidos identificáveis	<u>(26.329)</u>
Ágio pago por expectativa de rentabilidade futura	<u>118.101</u>
Data de Aquisição	28/06/2021
Mês de início do controle	07/2021
Empresa que adquiriu controle	Emergência Participações S.A.
Valor da Aquisição	US\$ 26.185 mil
Porcentagem adquirida	99,99%

16.6. Participação dos acionistas não controladores

A movimentação dos não controladores mencionada na demonstração das mutações do patrimônio líquido refere-se substancialmente a aquisição de controladas que remanesce o direito de participação societária a outros sócios/acionistas, bem como as suas movimentações existentes de mudança de participação, variação cambial quando são controladas no exterior (moeda funcional diferente da Companhia), resultados auferidos e distribuições de lucros deliberados.

AMBIPAR PARTICIPAÇÕES E EMPREENDIMENTOS S.A.

Notas explicativas às informações contábeis intermediárias individuais e consolidadas
Trimestre findo em 30 de setembro de 2022
(Em milhares de Reais, exceto quando indicado de outra forma)

17. Informação por segmento

A Administração definiu os segmentos operacionais da Companhia, com base nos relatórios utilizados para a tomada de decisões estratégicas, revisados pela Administração, os quais estão segmentados entre os serviços ambientais ("Environment") e de emergência ("Response"). Outros negócios estão vinculados a própria Companhia, holding de negócios e outras atividades, principalmente vinculados a tecnologia e inovação, não vinculadas anteriormente e mencionadas na Nota N° 1.1.

As principais operações por segmento de negócio correspondente a 30 de setembro de 2022 e 31 de dezembro de 2021 são as seguintes:

Descrição	Environment		Response		Outros		Consolidado	
	30.09.2022	31.12.2021	30.09.2022	31.12.2021	30.09.2022	31.12.2021	30.09.2022	31.12.2021
Valor total do ativo	4.907.889	3.143.651	2.655.178	1.336.215	492.130	381.503	8.055.197	4.861.369
Valor total do passivo	2.869.328	2.461.424	1.634.258	515.958	2.295.808	579.255	6.799.394	3.556.637

As principais informações de resultado por segmento de negócio correspondente a 30 de setembro de 2022 e de 2021 são as seguintes:

Descrição	Environment			
	01.07.2022 a 30.09.2022	01.01.2022 a 30.09.2022	01.07.2021 a 30.09.2021	01.01.2021 a 30.09.2021
Receita líquida de vendas e serviços nacionais	581.670	1.545.365	382.595	666.549
Custos e despesas	(419.120)	(1.129.837)	(290.253)	(496.242)
Receitas financeiras	29.048	49.471	5.077	5.883
Despesas financeiras	(77.263)	(225.971)	(39.780)	(60.933)
Depreciações e amortizações	(44.263)	(165.141)	(44.401)	(78.241)
Despesa ou receita com impostos de renda e contribuição social	(343)	(17.033)	(3.995)	(12.767)
Lucro Operacional	118.949	255.554	48.820	94.321

AMBIPAR PARTICIPAÇÕES E EMPREENDIMENTOS S.A.

Notas explicativas às informações contábeis intermediárias individuais e consolidadas
Trimestre findo em 30 de setembro de 2022
(Em milhares de Reais, exceto quando indicado de outra forma)

Descrição	Response			
	01.07.2022 a 30.09.2022	01.01.2022 a 30.09.2022	01.07.2021 a 30.09.2021	01.01.2021 a 30.09.2021
Receita líquida de vendas e serviços nacionais	398.092	1.052.618	232.915	567.532
Custos e despesas	(288.308)	(780.127)	(178.820)	(421.698)
Receitas financeiras	888	6.356	1.154	10.025
Despesas financeiras	(36.434)	(64.591)	(5.081)	(7.800)
Depreciações e amortizações	(29.311)	(71.575)	(15.372)	(37.835)
Despesa ou receita com impostos de renda e contribuição social	(7.047)	(26.959)	(9.831)	(32.597)
Lucro Operacional	78.633	204.239	51.518	120.834

Descrição	Outros			
	01.07.2022 a 30.09.2022	01.01.2022 a 30.09.2022	01.07.2021 a 30.09.2021	01.01.2021 a 30.09.2021
Receita líquida de vendas e serviços nacionais	266	1.426	472	480
Custos e despesas	758	(927)	555	(439)
Receitas financeiras	10.941	53.413	1.982	8.269
Despesas financeiras	(85.474)	(148.601)	(6.061)	(7.339)
Depreciações e amortizações	129	(5)	1	(2)
Despesa ou receita com impostos de renda e contribuição social	(253)	(402)	(1.181)	(1.181)
Resultado Operacional	1.558	594	1.025	(187)

Descrição	Consolidado			
	01.07.2022 a 30.09.2022	01.01.2022 a 30.09.2022	01.07.2021 a 30.09.2021	01.01.2021 a 30.09.2021
Receita líquida de vendas e serviços nacionais	980.028	2.599.409	615.982	1.234.561
Custos e despesas	(706.670)	(1.910.891)	(468.518)	(918.379)
Receitas financeiras	40.877	109.240	8.213	24.177
Despesas financeiras	(199.171)	(439.163)	(50.922)	(76.072)
Depreciações e amortizações	(73.445)	(236.721)	(59.772)	(116.078)
Despesa ou receita com impostos de renda e contribuição social	(7.643)	(44.394)	(15.007)	(46.545)
Lucro Operacional	199.140	460.387	101.363	214.968

AMBIPAR PARTICIPAÇÕES E EMPREENDIMENTOS S.A.

Notas explicativas às informações contábeis intermediárias individuais e consolidadas

Trimestre findo em 30 de setembro de 2022

(Em milhares de Reais, exceto quando indicado de outra forma)

O resultado consolidado considera as eliminações das vendas entre as empresas da Companhia. Em 30 de setembro de 2022 e de 2021, a Companhia não possui nenhum cliente que represente mais de 10% de sua receita líquida.

18. Receita operacional líquida

	Consolidado			
	01.07.2022	01.01.2022	01.07.2021	01.01.2021
	a	a	a	a
	<u>30.09.2022</u>	<u>30.09.2022</u>	<u>30.09.2021</u>	<u>30.09.2021</u>
Receita bruta de prestação de serviços	1.099.302	2.935.129	708.724	1.414.897
Cancelamentos	(5.571)	(16.361)	(2.979)	(11.213)
Impostos incidentes	<u>(113.703)</u>	<u>(319.359)</u>	<u>(89.763)</u>	<u>(169.123)</u>
Receita operacional líquida	<u>980.028</u>	<u>2.599.409</u>	<u>615.982</u>	<u>1.234.561</u>

	Consolidado			
	01.07.2022	01.01.2022	01.07.2021	01.01.2021
	a	a	a	a
	<u>30.09.2022</u>	<u>30.09.2022</u>	<u>30.09.2021</u>	<u>30.09.2021</u>
Receita bruta no mercado interno	680.920	1.732.451	555.422	1.167.801
Receita bruta no mercado externo (*)	<u>418.382</u>	<u>1.202.678</u>	<u>153.302</u>	<u>247.096</u>
Total	<u>1.099.302</u>	<u>2.935.129</u>	<u>708.724</u>	<u>1.414.897</u>

(*) A receita bruta no mercado externo é proveniente das investidas no exterior.

AMBIPAR PARTICIPAÇÕES E EMPREENDIMENTOS S.A.

Notas explicativas às informações contábeis intermediárias individuais e consolidadas
Trimestre findo em 30 de setembro de 2022
(Em milhares de Reais, exceto quando indicado de outra forma)

19. Custos e despesas por natureza

	Controladora				Consolidado			
	01.07.2022 a 30.09.2022	01.01.2022 a 30.09.2022	01.07.2021 a 30.09.2021	01.01.2021 a 30.09.2021	01.07.2022 a 30.09.2022	01.01.2022 a 30.09.2022	01.07.2021 a 30.09.2021	01.01.2021 a 30.09.2021
Materiais utilizados na prestação de serviços	-	-	-	-	(71.343)	(188.563)	(40.446)	(62.391)
Pessoal e encargos trabalhistas	-	-	-	-	(313.108)	(874.722)	(229.067)	(461.381)
Combustíveis	-	-	-	-	(56.511)	(138.041)	(18.447)	(41.488)
Fretes e pedágios	-	-	-	-	(9.962)	(26.840)	(7.601)	(19.985)
Manutenção de máquinas, aparelhos e equipamentos e veículos	-	-	-	-	(50.742)	(128.460)	(34.789)	(63.329)
Tributos	-	-	-	-	(8.903)	(28.596)	(6.674)	(12.660)
Aluguel e Condomínios	-	-	-	-	(1.811)	(17.140)	(3.870)	(9.261)
Locação de bens, veículos, máquinas e equipamentos	-	-	-	-	(1.256)	(12.355)	(4.986)	(13.244)
Despesas com telefonia	-	-	-	-	(6.718)	(8.965)	(1.114)	(2.819)
Despesas com viagens	-	-	-	-	(9.103)	(21.502)	(4.751)	(10.461)
Depreciação e amortização	-	-	-	-	(73.445)	(236.721)	(59.772)	(116.078)
Publicidade e propaganda	-	-	-	-	(10.715)	(17.004)	(4.375)	(8.370)
Serviços de terceiros	-	-	-	-	(133.157)	(373.961)	(78.521)	(139.040)
Outras Despesas	308	-	-	-	(34.114)	(66.152)	(20.206)	(59.086)
	<u>308</u>	<u>-</u>	<u>-</u>	<u>-</u>	<u>(780.888)</u>	<u>(2.139.022)</u>	<u>(514.619)</u>	<u>(1.019.593)</u>
Custo dos serviços prestados	-	-	-	-	(742.051)	(2.035.607)	(491.889)	(974.148)
Generais, administrativas e com vendas	-	-	-	-	(38.064)	(112.005)	(36.401)	(60.309)
Outras receitas (despesas) operacionais, líquidas	308	-	-	-	(773)	8.590	13.671	14.864
	<u>308</u>	<u>-</u>	<u>-</u>	<u>-</u>	<u>(780.888)</u>	<u>(2.139.022)</u>	<u>(514.619)</u>	<u>(1.019.593)</u>

AMBIPAR PARTICIPAÇÕES E EMPREENDIMENTOS S.A.

Notas explicativas às informações contábeis intermediárias individuais e consolidadas
Trimestre findo em 30 de setembro de 2022
(Em milhares de Reais, exceto quando indicado de outra forma)

20. Resultado financeiro, líquido

	Controladora				Consolidado			
	01.07.2022	01.01.2022	01.07.2021	01.01.2021	01.07.2022	01.01.2022	01.07.2021	01.01.2021
	a	a	a	a	a	a	a	a
	30.09.2022	30.09.2022	30.09.2021	30.09.2021	30.09.2022	30.09.2022	30.09.2021	30.09.2021
Receitas financeiras:								
Descontos obtidos	1.600	1.619	1	10	2.967	4.922	162	275
Juros cobrados	2.434	2.727	-	-	1.003	1.470	262	837
Receitas com aplicação financeira	8.434	50.468	1.911	8.076	36.680	93.666	4.195	13.031
Variação Cambial Ativa	-	-	70	183	(15)	7.860	3.102	7.044
Variação monetária ativa	246	246	-	-	383	786	-	7
Outras	-	-	-	-	(141)	536	492	2.983
	12.714	55.060	1.982	8.269	40.877	109.240	8.213	24.177
Despesas financeiras:								
Juros pagos	(63)	(571)	(31)	(559)	(7.419)	(18.100)	(7.753)	(9.657)
Juros direito de uso	-	-	-	-	(2.929)	(5.025)	-	-
Juros sobre empréstimos	(2.157)	(4.340)	(392)	(392)	(45.883)	(112.268)	(13.204)	(27.750)
Juros sobre debêntures	(80.866)	(138.397)	(5.457)	(5.457)	(133.448)	(265.217)	(24.664)	(24.664)
Descontos concedidos	-	-	-	-	(559)	(1.832)	(254)	(1.464)
Despesas bancárias	(4)	(68)	(112)	(326)	(1.744)	(3.892)	(907)	(2.167)
IOF	(1.099)	(2.663)	(59)	(438)	(4.088)	(10.507)	(1.698)	(4.550)
Variação cambial passiva	-	(231)	(8)	(150)	(8.354)	(11.851)	(409)	(2.111)
Variação monetária passiva	(1.277)	(1.277)	-	-	(1.307)	(5.535)	(232)	(238)
Outras	142	-	2	(5)	6.560	(4.936)	(1.801)	(3.471)
	(85.324)	(147.547)	(6.057)	(7.327)	(199.171)	(439.163)	(50.922)	(76.072)
Resultado financeiro, líquido	(72.610)	(92.487)	(4.075)	942	(158.294)	(329.923)	(42.709)	(51.895)

AMBIPAR PARTICIPAÇÕES E EMPREENDIMENTOS S.A.

Notas explicativas às informações contábeis intermediárias individuais e consolidadas

Trimestre findo em 30 de setembro de 2022

(Em milhares de Reais, exceto quando indicado de outra forma)

21. Imposto de renda e contribuição social

(a) Composição da despesa

	Consolidado			
	01.07.2022	01.01.2022	01.07.2021	01.01.2021
	a	a	a	a
	<u>30.09.2022</u>	<u>30.09.2022</u>	<u>30.09.2021</u>	<u>30.09.2021</u>
Imposto de Renda e Contribuição Social Correntes	(24.703)	(54.932)	(8.027)	(21.854)
Imposto de Renda e Contribuição Social diferidos	17.060	10.538	(6.980)	(24.691)
Despesa de imposto de renda	<u>(7.643)</u>	<u>(44.394)</u>	<u>(15.007)</u>	<u>(46.545)</u>

(b) Reconciliação da despesa de imposto de renda e da contribuição social

	Consolidado			
	01.07.2022	01.01.2022	01.07.2021	01.01.2021
	a	a	a	a
	<u>30.09.2022</u>	<u>30.09.2022</u>	<u>30.09.2021</u>	<u>30.09.2021</u>
Lucro antes do Imposto de Renda e da Contribuição Social	40.846	130.464	58.654	163.073
Imposto calculado com base em alíquotas vigentes - 34%	(13.888)	(44.358)	(19.942)	(55.445)
Reconciliação:				
Reconhecimento de IRPJ/CSLL diferido sobre prejuízo fiscal	-	-	(5.727)	3.357
Ajustes de diferenças permanentes em outras Jurisdições	16.998	43.823	6.042	42.432
Ajuste Diferenças de regime tributário	(7.269)	(7.940)	-	-
Outros ajustes de diferenças temporárias e permanentes	(3.484)	(35.919)	4.620	(36.889)
Imposto de Renda e Contribuição Social	<u>(7.643)</u>	<u>(44.394)</u>	<u>(15.007)</u>	<u>(46.545)</u>
Alíquota efetiva de Imposto de Renda e Contribuição Social - %	<u>18,7%</u>	<u>34,0%</u>	<u>25,6%</u>	<u>28,5%</u>

(c) Imposto de renda e contribuição social diferidos

As controladas registram o imposto de renda e contribuição social diferido ativo e passivo no limite de sua realização, para refletir os efeitos fiscais futuros sobre as diferenças temporárias existentes entre a base fiscal de ativos e passivos e o seu respectivo valor contábil, bem como de prejuízo fiscal e base negativa de contribuição social, calculados à alíquota fiscal combinada prevista em cada jurisdição, assim como, demonstra a base de constituição do imposto de renda e contribuição social diferido passivo, constituído levando em consideração as obrigações existentes em outras jurisdições, demonstrado separadamente no ativo e passivo em razão de serem autoridades tributárias distintas, conforme segue:

AMBIPAR PARTICIPAÇÕES E EMPREENDIMENTOS S.A.

Notas explicativas às informações contábeis intermediárias individuais e consolidadas

Trimestre findo em 30 de setembro de 2022

(Em milhares de Reais, exceto quando indicado de outra forma)

	Consolidado	
	01.01.2022 a 30.09.2022	31.12.2021
Bases fiscais - Ativo		
Prejuízo fiscal e base negativa	144.959	78.048
Diferenças temporárias locais e em outras jurisdições	85.180	18.647
Provisões - diferenças temporárias	8	-
	<u>230.147</u>	<u>96.695</u>
Imposto de renda - 25%	57.537	24.173
Contribuição social - 9%	20.713	8.703
(-) Compensação no PERT	-	-
Imposto de Renda e Contribuição Social - ativo	<u>78.250</u>	<u>32.876</u>

	Consolidado	
	01.01.2022 A 30.09.2022	31.12.2021
Bases fiscais - passivo		
Provisões - diferenças temporárias	(394.402)	(368.621)
Diferenças temporárias em outra jurisdição	(147.765)	(101.684)
	<u>(542.167)</u>	<u>(470.305)</u>
Imposto de renda - 25%	(135.542)	(117.577)
Contribuição social - 9%	(48.795)	(42.327)
Imposto de Renda e Contribuição Social - passivo	<u>(184.337)</u>	<u>(159.904)</u>

(d) Movimentação do imposto de renda e da contribuição social diferidos

	Consolidado	
	01.01.2022 A 30.09.2022	31.12.2021
Movimentação		
Saldo inicial - ativo, líquido do passivo/(passivo)	(127.028)	(996)
Realização no resultado	10.538	(6.740)
Outras movimentações - base de cálculo dos tributos	10.403	(119.292)
Saldo final - ativo, líquido do passivo/(passivo)	<u>(106.087)</u>	<u>(127.028)</u>

(e) Realização do imposto de renda e da contribuição social diferido

Realizações por ano	Consolidado	
	30.09.2022*	31.12.2021
2023	4.891	8.219
2024	19.563	8.219
2025	19.563	8.219
2026	19.563	8.219
2027 em diante	14.670	-
	<u>78.250</u>	<u>32.876</u>

(*) Para o ano de vencimento, em relação a 30.09.2022, a Companhia considera como circulante o período de outubro de 2022 a setembro de 2023, e assim por diante para demais anos na segregação do não circulante.

AMBIPAR PARTICIPAÇÕES E EMPREENDIMENTOS S.A.

Notas explicativas às informações contábeis intermediárias individuais e consolidadas

Trimestre findo em 30 de setembro de 2022

(Em milhares de Reais, exceto quando indicado de outra forma)

22. Seguros

A Companhia e suas controladas possuem um programa de seguros e gerenciamento de risco que proporciona cobertura e proteção compatíveis com seus ativos patrimoniais e sua operação.

As coberturas contratadas são baseadas em critérios do estudo de riscos e perdas sendo as modalidades de seguro contratadas consideradas, pela Administração, suficientes para cobrir os eventuais sinistros que possam ocorrer, tendo em vista a natureza das atividades da Companhia e suas controladas. As principais em 30 de setembro de 2022 estão detalhadas a seguir:

Segmento	Ramo	Objeto	Valor Segurado	Vigência
Environment	Geral	Prestação de serviços em locais de terceiros	1.884	até Jun/2023
Environment	Responsabilidade Civil	Prestação de serviços em locais de terceiros	19.803	até Ago/2023
Environment	Responsabilidade Civil de transporte de cargas	Acidente de Carga e cobertura de carga em viagem internacional	1.700	até Mar/2023
Environment	Seguro Geral	Cobertura de sinistros no prédio administrativo	2.500	até Jun/2023
Response	Geral	Prestação de serviços em locais de terceiros	500	até Abr/2023
Response	Responsabilidade Civil	Prestação de serviços em locais de terceiros	21.850	até Set/2023
Response	Seguro de Vida	Seguro de vidas a funcionários	1.851	até Mai/2025
Response	Seguro Geral	Cobertura de sinistros no prédio administrativo	2.434	até Set/2023

23. Informações adicionais aos fluxos de caixa

Transações de investimentos e financiamentos que não envolveram caixa.

	Consolidado	
	30.09.2022	30.09.2021
Aquisição de imobilizado por meio de financiamento	262.870	185.676
Arrendamento	77.822	15.842
Saldo a pagar pela aquisição de investimento	162.380	441.169
Ajuste acumulado de conversão	(224.399)	(872)
Participação dos não controladores	16.799	102.549

24. Previdência privada

A controlada Metal Ar (segmento Environment) concede a todos os seus colaboradores a opção de aderirem ao plano de previdência privada Renda Total Empresarial Metal Ar (contribuição mensal definida) administrado pela Brasilprev Seguros e Previdência S.A. Nesse plano, todos os participantes aderentes têm o valor determinado de suas contribuições mensais, limitadas a 4% da renda bruta, sendo a controlada Metal Ar responsável por contribuir com o mesmo valor.

AMBIPAR PARTICIPAÇÕES E EMPREENDIMENTOS S.A.

Notas explicativas às informações contábeis intermediárias individuais e consolidadas

Trimestre findo em 30 de setembro de 2022

(Em milhares de Reais, exceto quando indicado de outra forma)

O total gasto durante o trimestre findo em 30 de setembro de 2022 a título de contribuição por parte da controlada Metal Ar foi de R\$ 95 (Em 31 de dezembro de 2021 foi de R\$ 118).

25. Eventos Subsequentes

<u>Item</u>	<u>Evento</u>	<u>Data</u>	<u>Descrição</u>
1	Aquisição de controle acionário da ViraSer Negócios de Impactos Ltda ("ViraSer")	Novembro/2022	Em 3 de novembro de 2022, a Companhia, através de sua controlada Environmental ESG Participações S.A., adquiriu o controle acionário da ViraSer Negócios de Impactos Ltda ("ViraSer"). O ViraSer atua há sete anos, operando, em parceria com cooperativas, um modelo estruturante de logística reversa que inova na coleta e recuperação das embalagens pós-consumo com reinserção no ciclo produtivo, aplicando o conceito da economia circular. Desenvolveu um método próprio de operação de central de resíduos sólidos, denominado "Franquia Social", que oferece soluções para profissionalizar cooperativas, trazer rastreabilidade ao processo e associações de profissionais da reciclagem. O modelo do ViraSer fortalece a autogestão das cooperativas e associações de profissionais da reciclagem e possibilita que elas ampliem sua capacidade de governança, aumentando sua eficiência produtiva e a escala das suas operações, elevando a renda média mensal dos cooperados. A Ambipar com esta aquisição irá alavancar os índices de reciclagem no Brasil, pois o ViraSer propiciará mais um canal de abastecimento de matéria prima, a nível nacional, de recicláveis (plástico, papelão, vidro, metais, dentre outros) às indústrias de transformação do Grupo Ambipar, potencializando assim as ações de educação ambiental, criando estratégias de abastecimento, buscando oportunidades de comercialização em rede e contribuindo para gerar impacto positivo na prestação de serviços ambientais.



DECLARAÇÃO PARA FINS DO ARTIGO 25 DA INSTRUÇÃO CVM 480

LEON TONDOWSKI, brasileiro, casado, engenheiro civil, portador da cédula de identidade RG nº 3.797.453-1 SSP/SP e inscrito no CPF/ME sob o nº 533.048.618-15, residente e domiciliado na cidade de São Paulo, estado de São Paulo, com endereço comercial na cidade de São Paulo, Estado de São Paulo, na Avenida Pacaembu, nº 1.088, CEP 01234-000, Pacaembu, na qualidade de Diretor Presidente da AMBIPAR PARTICIPAÇÕES E EMPREENDIMENTOS S.A., sociedade por ações com sede na cidade de São Paulo, Estado de São Paulo, na Avenida Pacaembu, nº 1.088, CEP 01234-000, Pacaembu, inscrita no CNPJ/ME sob o nº 12.648.266/0001-24 ("Companhia"), declara, nos termos do artigo 25, parágrafo 1º, incisos V e VI, da Instrução da CVM nº 480, de 7 de dezembro de 2009, conforme alterada ("Instrução CVM 480"), que juntamente com os demais diretores da Companhia: (a) reviu, discutiu e concorda com as opiniões expressas no relatório dos auditores independentes da Companhia de 30 de setembro de 2022; e (b) reviu, discutiu e concorda com as informações financeiras da Companhia de 30 de setembro de 2022, especialmente elaboradas para fins de registro, nos termos dos incisos V e VI do artigo 25 da Instrução CVM 480.

São Paulo, 07 de novembro de 2022

LEON TONDOWSKI
Diretor Presidente



DECLARAÇÃO PARA FINS DO ARTIGO 25 DA INSTRUÇÃO CVM 480

THIAGO DA COSTA SILVA, brasileiro, casado, contador, portador da cédula de identidade RG nº 33.107.860-0, inscrito perante o CPF/ME sob o nº 224.653.698-73, residente e domiciliado na cidade de São Paulo, estado de São Paulo, com endereço comercial na cidade de São Paulo, Estado de São Paulo, na Avenida Pacaembu, nº 1.088, CEP 01234-000, Pacaembu, na qualidade de Diretor Financeiro e de Relações com Investidores da AMBIPAR PARTICIPAÇÕES E EMPREENDIMENTOS S.A., sociedade por ações com sede na cidade de São Paulo, Estado de São Paulo, na Avenida Pacaembu, nº 1.088, CEP 01234-000, Pacaembu, inscrita no CNPJ/ME sob o nº 12.648.266/0001-24 ("Companhia"), declara, nos termos do artigo 25, parágrafo 1º, incisos V e VI, da Instrução da CVM nº 480, de 7 de dezembro de 2009, conforme alterada ("Instrução CVM 480"), que juntamente com os demais diretores da Companhia: (a) reviu, discutiu e concorda com as opiniões expressas no relatório dos auditores independentes da Companhia de 30 de setembro de 2022; e (b) reviu, discutiu e concorda com as demonstrações financeiras da Companhia de 30 de setembro de 2022, especialmente elaboradas para fins de registro, nos termos dos incisos V e VI do artigo 25 da Instrução CVM 480.

São Paulo, 07 de novembro de 2022

THIAGO DA COSTA SILVA
Diretor de Relações com Investidores