

Índice

Dados da Empresa

Composição do Capital	1
-----------------------	---

DFs Individuais

Balanço Patrimonial Ativo	2
---------------------------	---

Balanço Patrimonial Passivo	3
-----------------------------	---

Demonstração do Resultado	4
---------------------------	---

Demonstração do Resultado Abrangente	5
--------------------------------------	---

Demonstração do Fluxo de Caixa	6
--------------------------------	---

Demonstração das Mutações do Patrimônio Líquido

DMPL - 01/01/2021 à 30/06/2021	7
--------------------------------	---

DMPL - 01/01/2020 à 30/06/2020	8
--------------------------------	---

Demonstração do Valor Adicionado	9
----------------------------------	---

DFs Consolidadas

Balanço Patrimonial Ativo	10
---------------------------	----

Balanço Patrimonial Passivo	11
-----------------------------	----

Demonstração do Resultado	13
---------------------------	----

Demonstração do Resultado Abrangente	14
--------------------------------------	----

Demonstração do Fluxo de Caixa	15
--------------------------------	----

Demonstração das Mutações do Patrimônio Líquido

DMPL - 01/01/2021 à 30/06/2021	16
--------------------------------	----

DMPL - 01/01/2020 à 30/06/2020	17
--------------------------------	----

Demonstração do Valor Adicionado	18
----------------------------------	----

Comentário do Desempenho	19
--------------------------	----

Notas Explicativas	29
--------------------	----

Pareceres e Declarações

Relatório da Revisão Especial - Sem Ressalva	97
--	----

Relatório Resumido do Comitê de Auditoria (estatutário, previsto em regulamentação específica da CVM)	99
---	----

Declaração dos Diretores sobre as Demonstrações Financeiras	100
---	-----

Declaração dos Diretores sobre o Relatório do Auditor Independente	101
--	-----

Dados da Empresa / Composição do Capital

Número de Ações (Unidades)	Trimestre Atual 30/06/2021
Do Capital Integralizado	
Ordinárias	112.935.588
Preferenciais	0
Total	112.935.588
Em Tesouraria	
Ordinárias	0
Preferenciais	0
Total	0

DFs Individuais / Balanço Patrimonial Ativo**(Reais Mil)**

Código da Conta	Descrição da Conta	Trimestre Atual 30/06/2021	Exercício Anterior 31/12/2020
1	Ativo Total	1.232.876	1.265.022
1.01	Ativo Circulante	466.161	476.590
1.01.01	Caixa e Equivalentes de Caixa	445.019	474.276
1.01.06	Tributos a Recuperar	4.208	485
1.01.06.01	Tributos Correntes a Recuperar	4.208	485
1.01.07	Despesas Antecipadas	6.572	1.640
1.01.07.01	Despesas Antecipadas	6.572	1.640
1.01.08	Outros Ativos Circulantes	10.362	189
1.01.08.03	Outros	10.362	189
1.02	Ativo Não Circulante	766.715	788.432
1.02.01	Ativo Realizável a Longo Prazo	389.570	12.238
1.02.01.09	Créditos com Partes Relacionadas	389.211	12.218
1.02.01.09.02	Créditos com Controladas	389.211	12.218
1.02.01.10	Outros Ativos Não Circulantes	359	20
1.02.01.10.03	Tributos Correntes a Recuperar	359	20
1.02.02	Investimentos	350.797	751.772
1.02.02.01	Participações Societárias	350.797	751.772
1.02.02.01.02	Participações em Controladas	350.797	751.772
1.02.03	Imobilizado	26.348	24.422
1.02.03.01	Imobilizado em Operação	922	0
1.02.03.02	Direito de Uso em Arrendamento	18.953	21.536
1.02.03.03	Imobilizado em Andamento	6.473	2.886

DFs Individuais / Balanço Patrimonial Passivo**(Reais Mil)**

Código da Conta	Descrição da Conta	Trimestre Atual 30/06/2021	Exercício Anterior 31/12/2020
2	Passivo Total	1.232.876	1.265.022
2.01	Passivo Circulante	27.601	18.269
2.01.01	Obrigações Sociais e Trabalhistas	133	133
2.01.01.02	Obrigações Trabalhistas	133	133
2.01.02	Fornecedores	233	363
2.01.02.01	Fornecedores Nacionais	233	363
2.01.03	Obrigações Fiscais	753	888
2.01.03.01	Obrigações Fiscais Federais	753	888
2.01.03.01.02	Obrigações Fiscais Federais	753	888
2.01.04	Empréstimos e Financiamentos	20.000	0
2.01.04.01	Empréstimos e Financiamentos	20.000	0
2.01.04.01.01	Em Moeda Nacional	20.000	0
2.01.05	Outras Obrigações	6.482	16.885
2.01.05.02	Outros	6.482	16.885
2.01.05.02.02	Dividendo Mínimo Obrigatório a Pagar	0	10.646
2.01.05.02.04	Arrendamento	4.939	4.739
2.01.05.02.05	Obrigações por conta de aquisição de investimento	1.500	1.500
2.01.05.02.06	Outras Contas a Pagar	43	0
2.02	Passivo Não Circulante	71.685	44.975
2.02.02	Outras Obrigações	70.659	43.921
2.02.02.01	Passivos com Partes Relacionadas	42.071	12.728
2.02.02.01.02	Débitos com Controladas	42.071	12.728
2.02.02.02	Outros	28.588	31.193
2.02.02.02.04	Arrendamento	14.598	17.203
2.02.02.02.05	Obrigações por conta de aquisição de investimento	13.990	13.990
2.02.04	Provisões	1.026	1.054
2.02.04.02	Outras Provisões	1.026	1.054
2.02.04.02.04	Provisão para perdas com investimentos	1.026	1.054
2.03	Patrimônio Líquido	1.133.590	1.201.778
2.03.01	Capital Social Realizado	1.043.665	1.043.665
2.03.01.01	Capital Social	1.151.602	1.151.602
2.03.01.02	(-) Gastos a emissão de ações	-107.937	-107.937
2.03.02	Reservas de Capital	-114.426	-10.520
2.03.02.07	Transações de Capital	-114.426	-10.520
2.03.04	Reservas de Lucros	157.857	157.857
2.03.04.01	Reserva Legal	10.074	10.074
2.03.04.04	Reserva de Lucros a Realizar	147.783	147.783
2.03.05	Lucros/Prejuízos Acumulados	69.188	0
2.03.07	Ajustes Acumulados de Conversão	-22.694	10.776

DFs Individuais / Demonstração do Resultado**(Reais Mil)**

Código da Conta	Descrição da Conta	Trimestre Atual 01/04/2021 à 30/06/2021	Acumulado do Atual Exercício 01/01/2021 à 30/06/2021	Igual Trimestre do Exercício Anterior 01/04/2020 à 30/06/2020	Acumulado do Exercício Anterior 01/01/2020 à 30/06/2020
3.04	Despesas/Receitas Operacionais	37.140	64.171	13.830	26.466
3.04.02	Despesas Gerais e Administrativas	5.292	0	-2.352	-4.785
3.04.04	Outras Receitas Operacionais	71	0	984	984
3.04.06	Resultado de Equivalência Patrimonial	31.777	64.171	15.198	30.267
3.05	Resultado Antes do Resultado Financeiro e dos Tributos	37.140	64.171	13.830	26.466
3.06	Resultado Financeiro	1.407	5.017	-3.899	-7.885
3.06.01	Receitas Financeiras	2.294	6.287	798	843
3.06.02	Despesas Financeiras	-887	-1.270	-4.697	-8.728
3.07	Resultado Antes dos Tributos sobre o Lucro	38.547	69.188	9.931	18.581
3.09	Resultado Líquido das Operações Continuadas	38.547	69.188	9.931	18.581
3.11	Lucro/Prejuízo do Período	38.547	69.188	9.931	18.581
3.99	Lucro por Ação - (Reais / Ação)				
3.99.01	Lucro Básico por Ação				
3.99.01.01	ON	0,34132	0,61263	0,14351	0,26850

DFs Individuais / Demonstração do Resultado Abrangente**(Reais Mil)**

Código da Conta	Descrição da Conta	Trimestre Atual 01/04/2021 à 30/06/2021	Acumulado do Atual Exercício 01/01/2021 à 30/06/2021	Igual Trimestre do Exercício Anterior 01/04/2020 à 30/06/2020	Acumulado do Exercício Anterior 01/01/2020 à 30/06/2020
4.01	Lucro Líquido do Período	38.547	69.188	9.931	18.581
4.02	Outros Resultados Abrangentes	-41.015	-33.470	7.736	21.078
4.02.01	Ajuste de Avaliação Patrimonial	0	0	-984	-984
4.02.02	Ajuste acumulado de conversão	-41.015	-33.470	8.720	22.062
4.03	Resultado Abrangente do Período	-2.468	35.718	17.667	39.659

DFs Individuais / Demonstração do Fluxo de Caixa - Método Indireto**(Reais Mil)**

Código da Conta	Descrição da Conta	Acumulado do Atual Exercício 01/01/2021 à 30/06/2021	Acumulado do Exercício Anterior 01/01/2020 à 30/06/2020
6.01	Caixa Líquido Atividades Operacionais	-13.672	-18.225
6.01.01	Caixa Gerado nas Operações	4.998	-3.268
6.01.01.01	Lucro líquido do período	69.188	18.581
6.01.01.02	Depreciação e amortização	0	1.150
6.01.01.07	Equivalência patrimonial	-64.171	-30.267
6.01.01.08	Realização de ajuste de avaliação patrimonial	0	-984
6.01.01.09	Juros sobre empréstimos e financiamentos, debêntures, arrendamentos e variação cambial	-19	8.252
6.01.02	Variações nos Ativos e Passivos	-18.090	-6.893
6.01.02.02	Impostos a recuperar	-2.763	-126
6.01.02.03	Despesas antecipadas	-4.932	-6.769
6.01.02.04	Outras contas a receber	-10.173	0
6.01.02.06	Fornecedores	-130	0
6.01.02.08	Impostos a recolher	-135	2
6.01.02.09	Outras contas a pagar	43	0
6.01.03	Outros	-580	-8.064
6.01.03.01	Juros pagos sobre empréstimos e financiamentos	0	-3.914
6.01.03.02	Juros pagos sobre debêntures	0	-4.150
6.01.03.04	Imposto de renda e contribuição social pagos	-580	0
6.02	Caixa Líquido Atividades de Investimento	-2.514	-7.990
6.02.02	Caixa despendido para aquisições de empresas, líquido do caixa recebido	0	-7.990
6.02.03	Aquisição de bens do ativo imobilizado e intangível	-2.514	0
6.03	Caixa Líquido Atividades de Financiamento	-13.071	117.170
6.03.03	Distribuição de lucros - períodos anteriores	-10.646	-2.100
6.03.04	Partes relacionadas	-20.437	-34.665
6.03.05	Pagamentos de arrendamentos	-2.300	-1.440
6.03.06	Captações de empréstimos e financiamentos	20.000	160.663
6.03.07	Pagamentos de empréstimos e financiamentos	0	-5.288
6.03.09	Dividendos recebidos	312	0
6.05	Aumento (Redução) de Caixa e Equivalentes	-29.257	90.955
6.05.01	Saldo Inicial de Caixa e Equivalentes	474.276	59.753
6.05.02	Saldo Final de Caixa e Equivalentes	445.019	150.708

DFs Individuais / Demonstração das Mutações do Patrimônio Líquido / DMPL - 01/01/2021 à 30/06/2021**(Reais Mil)**

Código da Conta	Descrição da Conta	Capital Social Integralizado	Reservas de Capital, Opções Outorgadas e Ações em Tesouraria	Reservas de Lucro	Lucros ou Prejuízos Acumulados	Outros Resultados Abrangentes	Patrimônio Líquido
5.01	Saldos Iniciais	1.151.602	-107.937	157.857	0	256	1.201.778
5.03	Saldos Iniciais Ajustados	1.151.602	-107.937	157.857	0	256	1.201.778
5.04	Transações de Capital com os Sócios	0	0	0	0	-103.906	-103.906
5.04.08	Varição de percentual de participação em controlada	0	0	0	0	-103.906	-103.906
5.05	Resultado Abrangente Total	0	0	0	69.188	-33.470	35.718
5.05.01	Lucro Líquido do Período	0	0	0	69.188	0	69.188
5.05.02	Outros Resultados Abrangentes	0	0	0	0	-33.470	-33.470
5.05.02.04	Ajustes de Conversão do Período	0	0	0	0	-33.470	-33.470
5.07	Saldos Finais	1.151.602	-107.937	157.857	69.188	-137.120	1.133.590

DFs Individuais / Demonstração das Mutações do Patrimônio Líquido / DMPL - 01/01/2020 à 30/06/2020**(Reais Mil)**

Código da Conta	Descrição da Conta	Capital Social Integralizado	Reservas de Capital, Opções Outorgadas e Ações em Tesouraria	Reservas de Lucro	Lucros ou Prejuízos Acumulados	Outros Resultados Abrangentes	Patrimônio Líquido
5.01	Saldos Iniciais	69.202	0	125.779	0	184	195.165
5.03	Saldos Iniciais Ajustados	69.202	0	125.779	0	184	195.165
5.04	Transações de Capital com os Sócios	0	0	-2.100	0	0	-2.100
5.04.06	Dividendos	0	0	-2.100	0	0	-2.100
5.05	Resultado Abrangente Total	0	0	0	18.581	21.078	39.659
5.05.01	Lucro Líquido do Período	0	0	0	18.581	0	18.581
5.05.02	Outros Resultados Abrangentes	0	0	0	0	21.078	21.078
5.05.02.04	Ajustes de Conversão do Período	0	0	0	0	21.078	21.078
5.07	Saldos Finais	69.202	0	123.679	18.581	21.262	232.724

DFs Individuais / Demonstração do Valor Adicionado**(Reais Mil)**

Código da Conta	Descrição da Conta	Acumulado do Atual Exercício 01/01/2021 à 30/06/2021	Acumulado do Exercício Anterior 01/01/2020 à 30/06/2020
7.02	Insumos Adquiridos de Terceiros	0	-2.651
7.02.01	Custos Prods., Mercs. e Servs. Vendidos	0	-2.651
7.03	Valor Adicionado Bruto	0	-2.651
7.04	Retenções	0	-1.150
7.04.01	Depreciação, Amortização e Exaustão	0	-1.150
7.05	Valor Adicionado Líquido Produzido	0	-3.801
7.06	Vlr Adicionado Recebido em Transferência	70.458	31.110
7.06.01	Resultado de Equivalência Patrimonial	64.171	30.267
7.06.02	Receitas Financeiras	6.287	843
7.07	Valor Adicionado Total a Distribuir	70.458	27.309
7.08	Distribuição do Valor Adicionado	70.458	27.309
7.08.02	Impostos, Taxas e Contribuições	379	352
7.08.02.01	Federais	379	352
7.08.03	Remuneração de Capitais de Terceiros	891	8.376
7.08.03.03	Outras	891	8.376
7.08.03.03.01	Despesas Financeiras e variações monetárias e cambiais	891	8.376
7.08.04	Remuneração de Capitais Próprios	69.188	18.581
7.08.04.03	Lucros Retidos / Prejuízo do Período	69.188	18.581

DFs Consolidadas / Balanço Patrimonial Ativo**(Reais Mil)**

Código da Conta	Descrição da Conta	Trimestre Atual 30/06/2021	Exercício Anterior 31/12/2020
1	Ativo Total	3.685.944	1.644.161
1.01	Ativo Circulante	1.462.684	866.279
1.01.01	Caixa e Equivalentes de Caixa	902.616	591.608
1.01.03	Contas a Receber	451.374	217.917
1.01.03.01	Clientes	451.374	217.917
1.01.06	Tributos a Recuperar	38.427	22.687
1.01.06.01	Tributos Correntes a Recuperar	38.427	22.687
1.01.07	Despesas Antecipadas	12.686	6.692
1.01.08	Outros Ativos Circulantes	57.581	27.375
1.01.08.03	Outros	57.581	27.375
1.02	Ativo Não Circulante	2.223.260	777.882
1.02.01	Ativo Realizável a Longo Prazo	42.637	29.247
1.02.01.04	Contas a Receber	15.900	9.583
1.02.01.04.01	Clientes	8.603	4.489
1.02.01.04.02	Outras Contas a Receber	7.297	5.094
1.02.01.07	Tributos Diferidos	18.187	12.999
1.02.01.07.01	Imposto de Renda e Contribuição Social Diferidos	18.187	12.999
1.02.01.10	Outros Ativos Não Circulantes	8.550	6.665
1.02.01.10.03	Depósitos judiciais	3.915	2.463
1.02.01.10.04	Tributos a Recuperar	4.635	4.202
1.02.03	Imobilizado	922.937	356.514
1.02.03.01	Imobilizado em Operação	813.856	308.626
1.02.03.02	Direito de Uso em Arrendamento	51.885	29.043
1.02.03.03	Imobilizado em Andamento	57.196	18.845
1.02.04	Intangível	1.257.686	392.121
1.02.04.01	Intangíveis	348.392	7.292
1.02.04.01.02	Pesquisa e desenvolvimento	1.921	3.731
1.02.04.01.09	Outra Intangíveis	346.471	3.561
1.02.04.02	Goodwill	909.294	384.829

DFs Consolidadas / Balanço Patrimonial Passivo**(Reais Mil)**

Código da Conta	Descrição da Conta	Trimestre Atual 30/06/2021	Exercício Anterior 31/12/2020
2	Passivo Total	3.685.944	1.644.161
2.01	Passivo Circulante	593.832	165.649
2.01.01	Obrigações Sociais e Trabalhistas	69.452	26.797
2.01.01.02	Obrigações Trabalhistas	69.452	26.797
2.01.02	Fornecedores	106.471	17.803
2.01.02.01	Fornecedores Nacionais	106.471	17.803
2.01.03	Obrigações Fiscais	45.502	18.812
2.01.03.01	Obrigações Fiscais Federais	43.720	17.248
2.01.03.01.02	Obrigações Fiscais Federais	43.720	17.248
2.01.03.02	Obrigações Fiscais Estaduais	512	578
2.01.03.03	Obrigações Fiscais Municipais	1.270	986
2.01.04	Empréstimos e Financiamentos	212.892	44.876
2.01.04.01	Empréstimos e Financiamentos	212.892	44.876
2.01.04.01.01	Em Moeda Nacional	171.322	44.876
2.01.04.01.02	Em Moeda Estrangeira	41.570	0
2.01.05	Outras Obrigações	159.515	57.361
2.01.05.02	Outros	159.515	57.361
2.01.05.02.02	Dividendo Mínimo Obrigatório a Pagar	0	10.646
2.01.05.02.04	Arrendamento	18.455	7.645
2.01.05.02.05	Obrigações por conta de aquisição de investimento	141.056	38.467
2.01.05.02.06	Outras Contas a Pagar Circulante	4	603
2.02	Passivo Não Circulante	1.858.385	252.762
2.02.01	Empréstimos e Financiamentos	1.651.137	162.260
2.02.01.01	Empréstimos e Financiamentos	766.488	162.260
2.02.01.01.01	Em Moeda Nacional	701.776	162.260
2.02.01.01.02	Em Moeda Estrangeira	64.712	0
2.02.01.02	Debêntures	884.649	0
2.02.02	Outras Obrigações	135.703	73.928
2.02.02.02	Outros	135.703	73.928
2.02.02.02.03	Arrendamento	30.134	20.671
2.02.02.02.04	Obrigações Fiscais	7.283	2.000
2.02.02.02.05	Obrigações por conta de aquisição de investimento	98.286	51.257
2.02.03	Tributos Diferidos	66.134	13.995
2.02.03.01	Imposto de Renda e Contribuição Social Diferidos	66.134	13.995
2.02.04	Provisões	5.411	2.579
2.02.04.01	Provisões Fiscais Previdenciárias Trabalhistas e Cíveis	5.411	2.579
2.02.04.01.02	Provisões Previdenciárias e Trabalhistas	5.411	2.579
2.03	Patrimônio Líquido Consolidado	1.233.727	1.225.750
2.03.01	Capital Social Realizado	1.043.665	1.043.665
2.03.01.01	Capital Social	1.151.602	1.151.602
2.03.01.02	(-) Gastos a emissão de ações	-107.937	-107.937
2.03.02	Reservas de Capital	-114.426	-10.520
2.03.02.07	Transações de Capital	-114.426	-10.520
2.03.04	Reservas de Lucros	157.857	157.857
2.03.04.01	Reserva Legal	10.074	10.074
2.03.04.04	Reserva de Lucros a Realizar	147.783	147.783

DFs Consolidadas / Balanço Patrimonial Passivo**(Reais Mil)**

Código da Conta	Descrição da Conta	Trimestre Atual 30/06/2021	Exercício Anterior 31/12/2020
2.03.05	Lucros/Prejuízos Acumulados	69.188	0
2.03.07	Ajustes Acumulados de Conversão	-22.694	10.776
2.03.09	Participação dos Acionistas Não Controladores	100.137	23.972

DFs Consolidadas / Demonstração do Resultado**(Reais Mil)**

Código da Conta	Descrição da Conta	Trimestre Atual 01/04/2021 à 30/06/2021	Acumulado do Atual Exercício 01/01/2021 à 30/06/2021	Igual Trimestre do Exercício Anterior 01/04/2020 à 30/06/2020	Acumulado do Exercício Anterior 01/01/2020 à 30/06/2020
3.01	Receita de Venda de Bens e/ou Serviços	356.229	618.579	157.073	299.752
3.02	Custo dos Bens e/ou Serviços Vendidos	-274.939	-482.258	-121.634	-232.958
3.03	Resultado Bruto	81.290	136.321	35.439	66.794
3.04	Despesas/Receitas Operacionais	-15.579	-22.714	-5.993	-10.125
3.04.02	Despesas Gerais e Administrativas	-12.492	-23.908	-7.017	-11.287
3.04.04	Outras Receitas Operacionais	-3.087	1.194	1.024	1.162
3.05	Resultado Antes do Resultado Financeiro e dos Tributos	65.711	113.607	29.446	56.669
3.06	Resultado Financeiro	-8.823	-9.185	-12.328	-23.851
3.06.01	Receitas Financeiras	5.389	15.965	2.809	3.626
3.06.02	Despesas Financeiras	-14.212	-25.150	-15.137	-27.477
3.07	Resultado Antes dos Tributos sobre o Lucro	56.888	104.422	17.118	32.818
3.08	Imposto de Renda e Contribuição Social sobre o Lucro	-16.304	-31.538	-5.006	-9.780
3.08.01	Corrente	-8.591	-13.827	-579	-2.239
3.08.02	Diferido	-7.713	-17.711	-4.427	-7.541
3.09	Resultado Líquido das Operações Continuadas	40.584	72.884	12.112	23.038
3.11	Lucro/Prejuízo Consolidado do Período	40.584	72.884	12.112	23.038
3.11.01	Atribuído a Sócios da Empresa Controladora	38.547	69.188	9.931	18.581
3.11.02	Atribuído a Sócios Não Controladores	2.037	3.696	2.181	4.457
3.99	Lucro por Ação - (Reais / Ação)				
3.99.01	Lucro Básico por Ação				
3.99.01.01	ON	0,34132	0,61263	0,14351	0,26850
3.99.02	Lucro Diluído por Ação				
3.99.02.01	ON	0,34132	0,61263	0,14351	0,26850

DFs Consolidadas / Demonstração do Resultado Abrangente**(Reais Mil)**

Código da Conta	Descrição da Conta	Trimestre Atual 01/04/2021 à 30/06/2021	Acumulado do Atual Exercício 01/01/2021 à 30/06/2021	Igual Trimestre do Exercício Anterior 01/04/2020 à 30/06/2020	Acumulado do Exercício Anterior 01/01/2020 à 30/06/2020
4.01	Lucro Líquido Consolidado do Período	40.584	72.884	12.112	23.038
4.02	Outros Resultados Abrangentes	-41.015	-31.206	7.736	21.078
4.02.01	Ajuste de Avaliação Patrimonial	0	0	-984	-984
4.02.02	Ajuste acumulado de conversão	-41.015	-31.206	8.720	22.062
4.03	Resultado Abrangente Consolidado do Período	-431	41.678	19.848	44.116
4.03.01	Atribuído a Sócios da Empresa Controladora	-2.468	35.718	17.667	39.659
4.03.02	Atribuído a Sócios Não Controladores	2.037	5.960	2.181	4.457

DFs Consolidadas / Demonstração do Fluxo de Caixa - Método Indireto**(Reais Mil)**

Código da Conta	Descrição da Conta	Acumulado do Atual Exercício 01/01/2021 à 30/06/2021	Acumulado do Exercício Anterior 01/01/2020 à 30/06/2020
6.01	Caixa Líquido Atividades Operacionais	-66.295	21.277
6.01.01	Caixa Gerado nas Operações	61.272	74.168
6.01.01.01	Lucro líquido do período	72.884	23.038
6.01.01.02	Depreciações e amortização	56.306	30.260
6.01.01.03	Provisão estimada para créditos de liquidação duvidosa	6.596	-39
6.01.01.04	Valor residual de ativo imobilizado e intangível alienado	21.225	2.420
6.01.01.05	Provisão para contingências	2.559	-1.917
6.01.01.06	Imposto de renda e Contribuição Social - Diferido	-17.711	-7.541
6.01.01.08	Realização de ajuste de avaliação patrimonial	0	-984
6.01.01.09	Juros sobre empréstimos e financiamentos, debêntures e variação cambial	-80.587	28.931
6.01.02	Variações nos Ativos e Passivos	-86.373	-33.118
6.01.02.01	Contas a receber	-62.398	-36.354
6.01.02.02	Impostos a recuperar	21.105	2.320
6.01.02.03	Despesas antecipadas	-5.172	-6.753
6.01.02.04	Outras contas a receber	13.307	-3.129
6.01.02.05	Depósitos judiciais	-697	-393
6.01.02.06	Fornecedores	3.377	-7.413
6.01.02.07	Salários e encargos sociais	19.165	8.871
6.01.02.08	Impostos a recolher	23.673	16.780
6.01.02.09	Outras contas a pagar	-98.733	-7.047
6.01.03	Outros	-41.194	-19.773
6.01.03.01	Juros pagos sobre empréstimos e financiamentos	-26.581	-13.206
6.01.03.02	Juros pagos sobre debêntures	0	-4.328
6.01.03.03	Juros pagos sobre arrendamento	-786	0
6.01.03.04	Imposto de renda e contribuição social pagos	-13.827	-2.239
6.02	Caixa Líquido Atividades de Investimento	-975.967	-41.167
6.02.02	Caixa despendido para aquisições de empresas, líquido do caixa recebido	-899.963	-4.036
6.02.03	Aquisição de bens do ativo imobilizado e intangível	-76.004	-37.131
6.03	Caixa Líquido Atividades de Financiamento	1.349.101	165.164
6.03.03	Distribuição de Lucros - períodos anteriores	-10.646	-2.100
6.03.04	Partes relacionadas	-1.546	0
6.03.05	Pagamentos de arrendamentos	-7.246	-4.732
6.03.06	Captações de empréstimos e financiamentos	547.677	208.763
6.03.07	Captação de debêntures	900.000	0
6.03.08	Pagamentos de empréstimos e financiamentos	-50.637	-36.347
6.03.09	Pagamentos de debêntures	-13.149	-420
6.03.10	Pagamentos de custas sobre debêntures	-15.352	0
6.04	Variação Cambial s/ Caixa e Equivalentes	4.169	0
6.05	Aumento (Redução) de Caixa e Equivalentes	311.008	145.274
6.05.01	Saldo Inicial de Caixa e Equivalentes	591.608	77.639
6.05.02	Saldo Final de Caixa e Equivalentes	902.616	222.913

DFs Consolidadas / Demonstração das Mutações do Patrimônio Líquido / DMPL - 01/01/2021 à 30/06/2021**(Reais Mil)**

Código da Conta	Descrição da Conta	Capital Social Integralizado	Reservas de Capital, Opções Outorgadas e Ações em Tesouraria	Reservas de Lucro	Lucros ou Prejuízos Acumulados	Outros Resultados Abrangentes	Patrimônio Líquido	Participação dos Não Controladores	Patrimônio Líquido Consolidado
5.01	Saldos Iniciais	1.151.602	-107.937	157.857	0	256	1.201.778	23.972	1.225.750
5.03	Saldos Iniciais Ajustados	1.151.602	-107.937	157.857	0	256	1.201.778	23.972	1.225.750
5.04	Transações de Capital com os Sócios	0	0	0	0	-103.906	-103.906	0	-103.906
5.04.08	Varição de percentual de participação em controlada	0	0	0	0	-103.906	-103.906	0	-103.906
5.05	Resultado Abrangente Total	0	0	0	69.188	-33.470	35.718	5.960	41.678
5.05.01	Lucro Líquido do Período	0	0	0	69.188	0	69.188	3.696	72.884
5.05.02	Outros Resultados Abrangentes	0	0	0	0	-33.470	-33.470	2.264	-31.206
5.05.02.04	Ajustes de Conversão do Período	0	0	0	0	-33.470	-33.470	2.264	-31.206
5.06	Mutações Internas do Patrimônio Líquido	0	0	0	0	0	0	70.205	70.205
5.06.04	Participação dos acionistas não controladores no PL das controladas	0	0	0	0	0	0	70.205	70.205
5.07	Saldos Finais	1.151.602	-107.937	157.857	69.188	-137.120	1.133.590	100.137	1.233.727

DFs Consolidadas / Demonstração das Mutações do Patrimônio Líquido / DMPL - 01/01/2020 à 30/06/2020**(Reais Mil)**

Código da Conta	Descrição da Conta	Capital Social Integralizado	Reservas de Capital, Opções Outorgadas e Ações em Tesouraria	Reservas de Lucro	Lucros ou Prejuízos Acumulados	Outros Resultados Abrangentes	Patrimônio Líquido	Participação dos Não Controladores	Patrimônio Líquido Consolidado
5.01	Saldos Iniciais	69.202	0	125.779	0	184	195.165	13.832	208.997
5.03	Saldos Iniciais Ajustados	69.202	0	125.779	0	184	195.165	13.832	208.997
5.04	Transações de Capital com os Sócios	0	0	-2.100	0	0	-2.100	0	-2.100
5.04.06	Dividendos	0	0	-2.100	0	0	-2.100	0	-2.100
5.05	Resultado Abrangente Total	0	0	0	18.581	21.078	39.659	4.457	44.116
5.05.01	Lucro Líquido do Período	0	0	0	18.581	0	18.581	4.457	23.038
5.05.02	Outros Resultados Abrangentes	0	0	0	0	21.078	21.078	0	21.078
5.05.02.04	Ajustes de Conversão do Período	0	0	0	0	21.078	21.078	0	21.078
5.06	Mutações Internas do Patrimônio Líquido	0	0	0	0	0	0	3.846	3.846
5.06.04	Participação dos acionistas não controladores no PL das controladas	0	0	0	0	0	0	3.846	3.846
5.07	Saldos Finais	69.202	0	123.679	18.581	21.262	232.724	22.135	254.859

DFs Consolidadas / Demonstração do Valor Adicionado**(Reais Mil)**

Código da Conta	Descrição da Conta	Acumulado do Atual Exercício 01/01/2021 à 30/06/2021	Acumulado do Exercício Anterior 01/01/2020 à 30/06/2020
7.01	Receitas	706.132	341.990
7.01.01	Vendas de Mercadorias, Produtos e Serviços	691.123	334.183
7.01.02	Outras Receitas	15.050	9.674
7.01.04	Provisão/Reversão de Créds. Liquidação Duvidosa	-41	-1.867
7.02	Insumos Adquiridos de Terceiros	-223.759	-92.659
7.02.01	Custos Prods., Mercs. e Servs. Vendidos	-223.759	-92.659
7.03	Valor Adicionado Bruto	482.373	249.331
7.04	Retenções	-56.306	-30.260
7.04.01	Depreciação, Amortização e Exaustão	-56.306	-30.260
7.05	Valor Adicionado Líquido Produzido	426.067	219.071
7.06	Vlr Adicionado Recebido em Transferência	21.165	4.303
7.06.02	Receitas Financeiras	15.965	3.626
7.06.03	Outros	5.200	677
7.07	Valor Adicionado Total a Distribuir	447.232	223.374
7.08	Distribuição do Valor Adicionado	447.232	223.374
7.08.01	Pessoal	213.492	110.130
7.08.01.01	Remuneração Direta	181.406	88.054
7.08.01.02	Benefícios	25.116	18.061
7.08.01.03	F.G.T.S.	6.970	4.015
7.08.02	Impostos, Taxas e Contribuições	138.558	63.892
7.08.02.01	Federais	119.373	52.020
7.08.02.02	Estaduais	7.640	4.575
7.08.02.03	Municipais	11.545	7.297
7.08.03	Remuneração de Capitais de Terceiros	22.298	26.314
7.08.03.03	Outras	22.298	26.314
7.08.03.03.01	Despesas Financeiras e variações monetárias e cambiais	22.298	26.314
7.08.04	Remuneração de Capitais Próprios	72.884	23.038
7.08.04.03	Lucros Retidos / Prejuízo do Período	69.188	18.581
7.08.04.04	Part. Não Controladores nos Lucros Retidos	3.696	4.457

ESBIA

Earnings Release 2T21

Videoconferência em Português

(tradução simultânea)

Segunda-feira, 16 de agosto de 2021

15h00 (horário de São Paulo)

14h00 (horário de NY)

Webcast: [Clique aqui](#)

Contatos:

Thiago da Costa Silva

Diretor de Relações com Investidores

Telefone: +55 (11) 98477-2704

Site: <https://ri.ambipar.com/>






E-mail: ri@ambipar.com



A líder em gestão ambiental.

DESTAQUES 2T21

(comparações vs 2T20)

-  **Receita Bruta atinge R\$408,7 milhões, crescimento de 126,4%**
-  **EBITDA registra R\$97,2 milhões, expansão de 108,1%, margem EBITDA de 27,3%**
-  **Lucro Líquido de R\$40,6 milhões, aumento de 234,8%, margem líquida de 11,4%**
-  **Dívida líquida (dívida bruta menos caixa) de R\$961,4 milhões**
-  **35,5% da receita bruta é oriunda do mercado externo, expansão de 7,9 p.p.**

MENSAGEM DA ADMINISTRAÇÃO

No segundo trimestre de 2021, continuamos executando nosso plano crescimento de forma acelerada. Foram 7 aquisições, sendo duas de Resonse e cinco de Environment.

Na **Resonse** foram adquiridas a **EMS** empresa americana que atua nos estados de Nova Iorque, Pennsylvania e Carolina do Norte, e a aquisição da participação remanescente (50%) da **Suatrans Chile** com forte atuação na América do Sul.

Na **Environment**, foram adquiridas:

Disal, atua há mais de 40 anos com soluções integradas de gestão ambiental no Chile, Peru e Paraguai, regiões onde possui posição de liderança de mercado e vanguarda tecnológica. O foco de atuação se dá nos serviços de gestão total de resíduos industriais, provendo soluções de coleta e tratamento de sólidos, líquidos e perigosos. Possui uma carteira diversificada de clientes blue chips e contratos de longo prazo para os setores de mineração, construção civil, alimentos, dentre outros.

Boomera, atua há 9 anos no mercado brasileiro provendo soluções de economia circular, como a valorização de resíduos complexos, especialmente plásticos de embalagens flexíveis, e a fabricação de produtos reciclados. Suas soluções passam também por ações de impacto em comunidades parceiras.

Metal Ar, atua há 54 anos no gerenciamento, movimentação e tratamento de resíduos, coprocessamento, valorização de recicláveis, perfuração, carregamento e transporte de rocha com foco principal no setor de mineração. Possui sistema próprio de gerenciamento de mina, equipamentos com tecnologias específicas que garantem a eficiência, segurança e qualidade nos serviços prestados nas operações em São Paulo, Minas Gerais, Goiás, Bahia e Alagoas.

Centro Oeste, atua há 14 anos no gerenciamento e tratamento de resíduos perigosos, não perigosos, recicláveis e compostagem. Possui processos e controles que garantem a rastreabilidade do resíduo do início ao fim da cadeia produtiva de seus clientes. É líder de mercado no Mato Grosso, onde possui três bases operacionais, situadas em Cuiabá, Rondonópolis e Sinop.

Ecológica Nordeste foi fundada em 2013 na cidade de Salvador, iniciou suas operações oferecendo serviços de gerenciamento de resíduos, que contemplam a coleta, transporte e destinação de resíduos classes I e II. É considerada uma das empresas pioneiras em seu segmento na região, quando então iniciou sua primeira unidade de trituração e blendagem de resíduos para coprocessamento com tecnologia de ponta no município de Simões Filho, Bahia.

Em julho de 2021 anunciamos a parceria com **Gisele Bündchen**, que passará a integrar o Comitê de Sustentabilidade da Companhia, o qual tem por objetivo promover a gestão estratégica dos negócios e soluções com foco em sustentabilidade. Gisele também atuará na promoção da imagem institucional da marca Ambipar e de seus produtos e serviços, especialmente nos pilares ESG (Environmental, Social and Governance) desenvolvido pelo Grupo Ambipar.

Seguimos com **nosso projeto de crédito de carbono** que consiste em monetizar a redução de emissões através da valorização de resíduos sob o conceito de economia circular, ou seja, reincorporando o resíduo na cadeia produtiva. E ainda sequestrando



Comentário do Desempenho

gases de efeito estufa implantando manejo sustentável na agroindústria. Certificaremos toda oportunidade em nossas operações e utilizaremos tokens com registro público e único via Blockchain, rastreáveis e com lastro, garantindo a genuinidade da operação.

A receita bruta atingiu R\$408,7 milhões no 2T21, um crescimento de 126,4% versus o 2T20 e 37,4% comparado o 1T20, devido aos novos contratos na **Environment** e captura da escalabilidade com o aumento das bases de **Response**, que resultou em aumento no número de contratos e emergências. 35,5% da receita é oriunda do mercado externo.

O EBITDA do 2T21 foi de R\$97,7 milhões, aumento de 109,8% comparado ao 2T20 e 34,8% versus 1T21. A margem EBITDA foi 27,5%.

O lucro líquido registrou R\$41,3 milhões no 2T21, um crescimento de 241,3% versus 2T20 e 28,0% comparado ao 1T21. A margem líquida atingiu 11,9%.

Encerramos o trimestre com dívida líquida (dívida bruta menos caixa) de R\$964,3 milhões, o aumento é oriundo principalmente da captação para aquisição da Disal, demonstrando o compromisso da Administração com o crescimento e capacidade de alavancagem afim de não perder oportunidades.

Muito obrigado a todos nossos stakeholders, o 2T21 demonstra o ritmo que encerramos esta primeira metade de 2021 e ainda teremos muitas novidades em breve.

ENVIRONMENT

Demonstração de Resultados (R\$ milhões)	2T20	1T21	2T21	2T21X2T20	2T21X1T21
Receita bruta	88,6	135,9	193,5	118,3%	42,4%
Gestão de resíduos	67,2	108,7	165,1	145,6%	52,0%
Logística Hazmat	16,2	21,6	22,3	37,4%	3,3%
CTRs	5,2	5,6	6,1	18,0%	8,5%
Deduções	(12,9)	(17,8)	(27,7)	113,9%	55,3%
Receita líquida	75,7	118,1	165,9	119,1%	40,5%
Custo do Serviço Prestado (Caixa)	(52,7)	(80,7)	(114,4)	117,0%	41,7%
Pessoal	(28,4)	(43,6)	(58,2)	105,4%	33,6%
Terceiros	(5,0)	(11,1)	(16,2)	225,1%	46,1%
Combustível	(3,8)	(5,6)	(8,3)	120,6%	50,4%
Frete	(4,3)	(5,3)	(6,0)	41,0%	14,7%
Manutenção	(3,6)	(5,3)	(9,6)	166,6%	79,6%
Outros	(7,7)	(9,9)	(15,9)	106,7%	61,6%
Despesas Gerais e Administrativas (Caixa)	(1,6)	(4,5)	(5,5)	240,5%	21,6%
EBITDA	21,4	32,8	45,9	115,1%	40,1%
Margem EBITDA (%)	28,2%	27,8%	27,7%	-0,5 p.p.	-0,1 p.p.

Informações Adicionais de Receita	2T20	1T21	2T21	2T21X2T20	2T21X1T21
Volume - CTRs ('000 tons)	48,3	51,0	43,2	-10,7%	-15,4%
Volume - Hazmat logistics ('000 tons)	81,9	100,5	125,1	52,8%	24,5%
# de contratos - Gestão de Resíduos - EOP	17	66	75	341,2%	13,6%

Receita Líquida

No 1T21, a receita líquida registrou R\$165,9 milhões, um aumento de 119,1% versus ao 2T20 e 40,5% comparado ao 1T21. Esse crescimento é oriundo principalmente do aumento no número de contratos de gestão total de resíduos com foco na valorização (17 no 2T20, 66 no 1T21 e 69 no 2T21). O aumento de 44 contratos (1T21) é resultado da incorporação da AFC, empresa adquirida em janeiro/21, a Metal Ar adicionou 6 novos contratos. e adição de 3 novos contratos da Environment.



Comentário do Desempenho

Custo do Serviço Prestado e Despesas Gerais e Administrativas (Caixa)

O valor do custo do serviço prestado (caixa) totalizou R\$114,4 milhões no 2T21, um crescimento de 117% versus 2T20. Este aumento é derivado principalmente de terceiros, outros e pessoal devido a mobilização de novos contratos e das aquisições que possuem uma representatividade maior destes itens em suas estruturas de custo.

EBITDA

O EBITDA foi de R\$45,9 milhões no 2T21, uma expansão de 115,1% comparado ao 2T20 e 40,1 versus o 4T20, com margem de 27,7%.

RESPONSE

Demonstração de Resultados (R\$ milhões)	2T20	1T21	2T21	2T21X2T20	2T21X1T21
Receita bruta	91,9	161,6	215,2	134,1%	33,2%
Brasil	42,1	59,5	70,1	66,5%	17,8%
Internacional	49,8	102,0	145,1	191,2%	42,1%
Deduções	(10,6)	(17,3)	(24,8)	135,1%	43,7%
Receita líquida	81,4	144,3	190,3	133,9%	31,9%
Custo do Serviço Prestado (Caixa)	(53,0)	(97,5)	(132,1)	149,0%	35,5%
Pessoal	(35,8)	(57,5)	(73,0)	104,0%	26,9%
Terceiros	(5,2)	(13,4)	(19,8)	276,9%	47,3%
Aluguéis	(1,5)	(5,1)	(7,3)	376,1%	42,8%
Manutenção	(0,7)	(5,0)	(8,6)	1216,3%	71,7%
Combustível	(0,2)	(3,7)	(5,4)	2790,9%	45,3%
Outros	(9,7)	(12,7)	(18,0)	86,6%	41,7%
Despesas Gerais e Administrativas (Caixa)	(3,0)	(6,9)	(7,0)	134,9%	1,4%
EBITDA	25,4	39,9	51,3	102,2%	28,5%
Margem EBITDA (%)	31,2%	27,7%	26,9%	-4,2 p.p.	-0,7 p.p.

Receita Líquida

A receita líquida totalizou R\$190,3 milhões no 2T21, expansão de 133,9% versus o 2T20 e 31,9% comparado ao 1T21. No Brasil o crescimento de 17,8% com relação ao 1T21 é devido, substancialmente, ao aumento no volume de ocorrências. O incremento de 42,1% da receita Internacional é oriundo, substancialmente, do aumento de ocorrências na operação USA e UK.

Custo do Serviço Prestado e Despesas Gerais e Administrativas (Caixa)

O valor do custo do serviço prestado (caixa) foi R\$132,1 milhões no 2T21, um crescimento de 149,0% versus 2T20. Este aumento está praticamente em linha com o aumento da receita líquida.

EBITDA

O EBITDA registrou R\$51,3 milhões no 2T21, um crescimento de 102,2% comparado ao 2T20 e 28,5% versus o 1T21, com margem de 26,9%. A redução da margem é oriunda da consolidação das empresas adquiridas que possuem margens menores que as operações do Brasil.

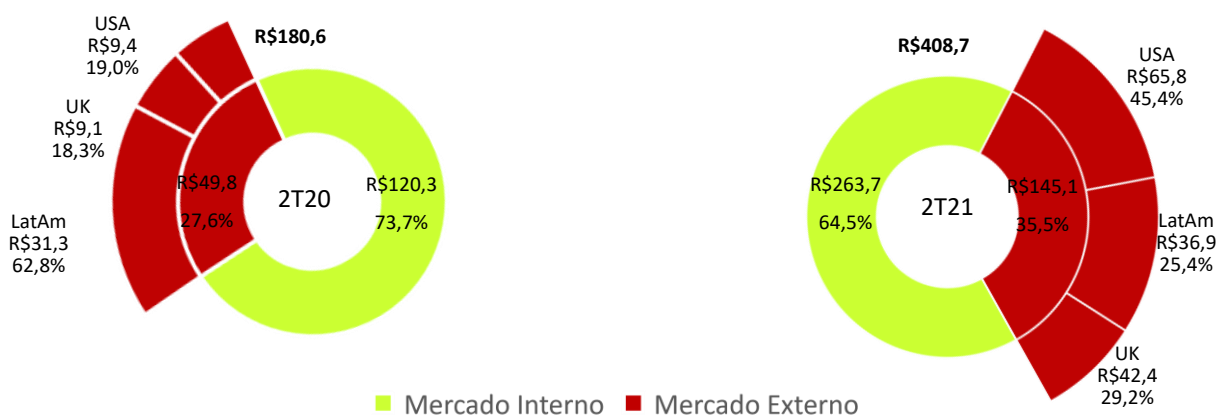
Comentário do Desempenho

CONSOLIDADO

Demonstração de Resultado (R\$ milhões)	2T20	1T21	2T21	2T21X2T20	2T21X1T21
Receita Bruta	180,6	297,4	408,7	126,4%	37,4%
Deduções	(23,5)	(35,1)	(52,5)	123,4%	49,6%
Receita Líquida	157,1	262,4	356,2	126,8%	35,8%
Custo Caixa	(105,8)	(178,2)	(246,5)	133,1%	38,3%
SG&A Caixa	(4,6)	(11,4)	(12,5)	172,2%	9,4%
EBITDA	46,7	72,7	97,2	108,1%	33,7%
Margem EBITDA (%)	29,7%	27,7%	27,3%	-2,4 p.p.	-0,4 p.p.
Depreciação e Amortização	(17,3)	(24,8)	(31,5)	82,6%	27,0%
EBIT	29,5	47,9	65,7	123,1%	37,2%
Margem EBIT (%)	18,8%	18,3%	18,4%	-0,3 p.p.	0,2 p.p.
Resultado Financeiro	(12,3)	(0,4)	(8,8)	-28,4%	2332,9%
Despesa Financeira	(15,1)	(10,9)	(14,2)	-6,1%	29,9%
Receita Financeira	2,8	10,6	5,4	91,9%	-49,0%
EBT	17,1	47,5	56,9	232,2%	19,7%
Impostos	(5,0)	(15,2)	(16,3)	225,7%	7,0%
Lucro Líquido	12,1	32,3	40,6	234,8%	25,7%
Margem Líquida (%)	7,7%	12,3%	11,4%	3,7 p.p.	-0,9 p.p.

Receita Bruta

A receita bruta atingiu R\$408,7 milhões no 2T21, expansão de 126,4% versus o 2T20 e 37,4% comparado ao 1T21, principalmente devido a expansão nos dois segmentos, aumentando a participação da Companhia no mercado externo em 7,9 p.p., conforme gráfico abaixo:



EBITDA

O EBITDA foi de R\$97,2 milhões no 2T21, um crescimento de 108,1% comparado ao 2T20 e 33,7% versus o 1T21, com margem de 27,3%. A redução da margem é em função da consolidação das empresas adquiridas que possuem margens menores.

Resultado Financeiro

O resultado financeiro atingiu uma despesa de R\$8,8 milhão no 2T21, uma redução de 28,4% versus o 2T20 devido a melhor estrutura de capital.



Comentário do Desempenho

Lucro Líquido

Lucro Líquido registrou R\$40,6 milhões, um aumento de 234,8% e 25,7%, frente ao 2T20 e 1T21, respectivamente. A margem líquida foi de 11,4%, expansão de 3,7 p.p. versus o 2T20. Esta expansão é derivada principalmente da redução do resultado financeiro devido ao incremento da estrutura de capital.

ESTRUTURA DE CAPITAL E CAPEX

Estrutura de Capital (R\$ milhões)	1T20	2T20	3T20	4T20	1T21	2T21
Caixa e Equivalentes de Caixa	(69,2)	(222,9)	(649,1)	(591,6)	(498,2)	(902,6)
Dívida Bruta	362,1	532,1	170,8	207,1	304,3	1.864,0
Dívida líquida	292,9	309,2	(478,2)	(384,5)	(193,9)	961,4
Alavancagem (Dívida Líquida / EBITDA)	2,1x	2,0x	(2,8x)	(1,9x)	(0,8x)	3,4x

CAPEX (R\$ milhões)	1T20	2T20	3T20	4T20	1T21	2T21
Environment	30,0	6,9	26,5	42,2	58,1	79,4
Response	8,0	12,0	22,0	33,5	22,8	20,0
Outros	-	-	-	-	3,4	-
Total	38,0	18,9	48,5	75,7	84,3	99,4

O CAPEX do 2T21 foi R\$99,4 milhões, sendo R\$79,4 milhões em Environment e R\$20,0 milhões em Response. Cerca de R\$20 milhões de Environment foi renovação e cerca de R\$25 milhões antecipação de compras futuras para evitar reajuste de preços das máquinas e equipamentos e para criação de *buffer*.

ROIC*

CÁLCULO ROIC	1T20	2T20	3T20	4T20	1T21	2T21
Dívida Líquida	292,9	309,2	(478,2)	(384,5)	(193,9)	961,4
Patimônio Líquido	233,3	254,9	1.240,6	1.225,8	1.292,3	1.233,7
Intangível	(178,6)	(201,8)	(319,9)	(392,1)	(566,1)	(1.257,7)
Capital empregado	347,6	362,3	442,5	449,2	532,4	937,5
Capital empregado médio	327,4	354,9	402,4	445,8	490,8	734,9
EBIT	94,2	101,7	106,3	129,2	149,8	186,1
IR/CS (30%)	(28,3)	(30,5)	(31,9)	(38,7)	(45,0)	(55,8)
NOPAT (LTM)	65,9	71,2	74,4	90,4	104,9	130,3
ROIC	20,1%	20,1%	18,5%	20,3%	21,4%	17,7%

A queda do ROIC do 2T21 refere-se a primeira consolidação da Disal.



Comentário do Desempenho

Anexos

Ambipar Group													
Demonstração de Resultado (R\$ milhões)	1T19	2T19	3T19	4T19	1T20	2T20	3T20	4T20	1T21	2T21	2.019	2.020	2T2021 LTM
Receita Bruta	124,3	141,9	145,7	144,6	163,3	180,6	200,5	256,1	297,4	408,7	556,5	800,4	1.162,8
Environment	66,5	73,5	78,8	78,1	81,0	88,6	98,3	123,6	135,9	193,5	296,8	391,4	551,3
Response	57,9	68,4	66,9	66,5	82,3	91,9	102,2	132,5	161,6	215,2	259,7	409,0	611,5
Deduções	(15,7)	(14,4)	(20,6)	(21,5)	(20,6)	(23,5)	(24,6)	(30,1)	(35,1)	(52,5)	(72,1)	(98,8)	(142,3)
Environment	(8,3)	(6,6)	(12,2)	(12,0)	(11,2)	(12,9)	(13,7)	(17,3)	(17,8)	(27,7)	(39,0)	(55,0)	(76,4)
Response	(7,3)	(7,8)	(8,4)	(9,5)	(9,5)	(10,6)	(11,0)	(12,8)	(17,3)	(24,8)	(33,1)	(43,8)	(65,9)
Receita Líquida	108,7	127,5	125,1	123,1	142,7	157,1	175,9	226,0	262,4	356,2	484,4	701,6	1.020,5
Environment	58,1	66,9	66,6	66,1	69,8	75,7	84,6	106,3	118,1	165,9	257,8	336,4	474,9
Response	50,6	60,6	58,5	57,0	72,9	81,4	91,3	119,7	144,3	190,3	226,6	365,2	545,6
Custo Caixa	(72,7)	(87,9)	(85,6)	(80,1)	(95,7)	(105,8)	(119,1)	(152,3)	(178,2)	(246,5)	(326,3)	(472,9)	(696,1)
Environment	(38,1)	(46,7)	(46,7)	(44,1)	(46,5)	(52,7)	(59,8)	(73,4)	(80,7)	(114,4)	(175,6)	(232,3)	(328,3)
Response	(34,6)	(41,1)	(38,9)	(36,1)	(49,3)	(53,0)	(59,3)	(78,9)	(97,5)	(132,1)	(150,7)	(240,6)	(367,8)
SG&A Caixa	(5,5)	(5,8)	(5,9)	(8,9)	(6,7)	(4,6)	(9,9)	(9,9)	(11,4)	(12,5)	(26,1)	(31,1)	(43,8)
Environment	(1,9)	(1,8)	(2,5)	(4,9)	(3,5)	(1,6)	(3,1)	(4,0)	(4,5)	(5,5)	(11,1)	(12,2)	(17,2)
Response	(3,6)	(4,0)	(3,5)	(4,0)	(3,2)	(3,0)	(6,8)	(5,9)	(6,9)	(7,0)	(15,0)	(19,0)	(26,6)
EBITDA	30,5	33,8	33,6	34,1	40,2	46,7	46,9	63,8	72,7	97,2	132,0	197,6	280,6
Margem EBITDA (%)	28,0%	26,5%	26,9%	27,7%	28,2%	29,7%	26,7%	28,2%	27,7%	27,3%	27,2%	28,2%	27,5%
Environment	18,1	18,4	17,5	17,2	19,9	21,4	21,7	28,9	32,8	45,9	71,1	91,9	129,4
Margem EBITDA (%)	31,1%	27,5%	26,2%	26,0%	28,5%	28,2%	25,7%	27,2%	27,8%	27,7%	110,7%	109,6%	108,3%
Response	12,4	15,4	16,1	16,9	20,3	25,4	25,2	34,9	39,9	51,3	60,9	105,7	151,2
Margem EBITDA (%)	24,5%	25,5%	27,6%	29,7%	27,9%	31,2%	27,6%	29,1%	27,7%	26,9%	107,3%	115,7%	111,3%
Depreciação e Amortização	(12,8)	(11,8)	(10,0)	(12,6)	(13,0)	(17,3)	(18,8)	(19,4)	(24,8)	(31,5)	(47,3)	(68,4)	(94,5)
EBIT	17,7	21,9	23,6	21,5	27,2	29,5	28,1	44,4	47,9	65,7	84,6	129,2	186,1
Margem EBIT (%)	16,3%	17,2%	18,8%	17,4%	19,1%	18,8%	16,0%	19,6%	18,3%	18,4%	17,5%	18,4%	18,2%
Resultado Financeiro	(9,0)	(8,3)	(9,5)	(13,3)	(11,5)	(12,3)	(25,4)	(5,3)	(0,4)	(8,8)	(40,0)	(54,6)	(40,0)
Despesa Financeira	(9,5)	(8,6)	(9,9)	(14,1)	(12,3)	(15,1)	(30,4)	(11,4)	(10,9)	(14,2)	(42,2)	(69,2)	(66,9)
Receita Financeira	0,5	0,3	0,5	0,9	0,8	2,8	4,9	6,0	10,6	5,4	2,2	14,6	26,9
EBT	8,7	13,7	14,1	8,2	15,7	17,1	2,7	39,1	47,5	56,9	44,6	74,5	146,1
Impostos	(0,9)	(2,9)	(0,3)	(5,0)	(4,8)	(5,0)	(2,5)	(12,7)	(15,2)	(16,3)	(9,2)	(25,0)	(46,7)
Lucro Líquido	7,8	10,7	13,8	3,2	10,9	12,1	0,2	26,3	32,3	40,6	35,5	49,6	99,4
Margem Líquida (%)	7,1%	8,4%	11,0%	2,6%	7,7%	7,7%	0,1%	11,6%	12,3%	11,4%	7,3%	7,1%	9,7%

Comentário do Desempenho



Ambipar Group

Balanco Patrimonial (R\$ milhões)	1T19	2T19	3T19	4T19	1T20	2T20	3T20	4T20	1T21	2T21
Ativo										
Caixa e equivalentes de caixa	14,7	14,6	12,0	77,6	69,2	222,9	649,1	591,6	498,2	902,6
Créditos a receber	95,4	115,7	119,9	115,8	139,5	157,8	201,7	217,9	295,6	451,4
Impostos a recuperar	16,0	14,6	17,8	16,3	20,2	21,4	20,0	22,7	28,1	38,4
Outros créditos a receber	13,3	1,5	17,2	16,5	22,7	26,7	30,9	34,1	14,7	70,3
Ativo circulante	139,4	146,3	166,9	226,3	251,6	428,9	901,6	866,3	836,6	1.462,7
Partes relacionadas	-	-	-	0,7	-	-	-	-	-	-
Créditos a receber	5,2	5,2	5,2	5,2	5,0	4,9	4,7	4,5	4,5	8,6
Impostos a recuperar	24,3	22,3	22,6	12,6	12,6	12,5	11,9	4,2	5,2	4,6
Impostos diferidos	15,8	15,1	15,2	15,2	14,5	14,4	14,3	13,0	11,6	18,2
Depósitos judiciais	5,4	5,0	5,3	5,5	5,8	5,9	2,3	2,5	2,8	3,9
Outros créditos a receber	0,6	0,6	0,5	4,1	4,6	4,3	5,4	5,1	8,9	7,3
Investimentos	-	-	-	-	-	-	-	-	-	-
Imobilizado	149,6	148,4	176,6	208,3	238,0	271,0	313,4	356,5	511,4	922,9
Intangível	122,5	121,9	121,9	144,8	178,6	201,8	319,9	392,1	566,1	1.257,7
Ativo não circulante	323,5	318,4	347,3	396,4	459,1	514,8	671,9	777,9	1.110,4	2.223,3
Total do ativo	462,9	464,8	514,2	622,6	710,6	943,7	1.573,5	1.644,2	1.947,0	3.685,9
Passivo										
Endividamento - curto prazo	67,1	62,7	76,5	70,5	88,9	106,2	44,6	44,9	102,8	212,89
Debêntures - curto prazo	1,2	1,2	1,2	1,7	1,7	1,6	-	-	-	-
Fornecedores	19,9	18,7	19,0	20,7	16,8	15,4	18,1	17,8	38,6	106,5
Salários e benefícios trabalhistas	17,9	22,2	22,2	19,7	20,6	28,7	26,2	26,8	31,8	69,5
Dividendos a pagar	-	-	-	-	-	-	-	10,6	10,6	-
Tributos a recolher	17,7	16,8	15,7	13,2	15,7	20,6	11,3	18,8	34,9	45,5
Aquisições a pagar	-	-	-	-	15,9	13,9	29,9	38,5	97,3	141,1
Arrendamento Mercantil	1,6	3,6	3,5	-	4,7	7,9	7,3	7,6	8,0	18,5
Outras	0,5	0,5	-	6,7	-	-	-	0,6	-	0,0
Passivo circulante	125,9	125,6	138,0	132,5	164,2	194,1	137,3	165,6	324,1	593,8
Endividamento - longo prazo	120,0	107,6	131,6	145,6	169,0	322,1	126,2	162,3	201,5	766,49
Debêntures - longo prazo	7,2	6,9	6,6	102,8	102,5	102,3	-	-	-	884,65
Partes relacionadas	-	-	-	-	-	-	-	-	-	-
Provisão	4,6	4,6	4,6	7,4	5,6	5,5	2,3	2,6	3,2	5,4
Tributos a recolher	8,1	8,4	8,8	15,2	15,3	14,5	-	2,0	4,0	7,3
Impostos diferidos	2,2	3,0	3,0	3,4	5,9	9,9	12,1	14,0	16,9	66,1
Dividendos a pagar	-	-	-	-	-	-	-	-	-	-
Aquisições a pagar	-	-	-	-	10,6	15,8	32,0	51,3	83,7	98,3
Arrendamento Mercantil	2,3	5,3	5,3	-	4,2	24,6	23,1	20,7	21,2	30,1
Outras	-	-	-	6,6	-	-	0,0	-	-	-
Passivo não circulante	144,4	135,8	159,9	281,1	313,2	494,7	195,6	252,8	330,5	1.858,4
Capital social	67,2	69,2	69,2	69,2	69,2	69,2	1.043,7	1.151,6	1.151,6	1.151,6
Lucros/prejuízos acumulados	107,7	120,1	126,1	118,1	138,0	155,7	158,5	40,1	80,5	25,8
Reservas legais	6,3	-	6,3	7,8	7,8	7,8	7,8	10,1	7,8	7,8
Controladores	181,2	189,3	201,6	195,2	215,1	232,7	1.210,0	1.201,8	1.240,0	1.133,6
Não controladores	11,4	14,0	14,7	13,8	18,2	22,1	30,7	24,0	52,4	100,1
Total do patrimônio líquido	192,6	203,4	216,3	209,0	233,3	254,9	1.240,6	1.225,8	1.292,3	1.233,7
Passivo e patrimônio líquido	462,9	464,8	514,2	622,6	710,6	943,7	1.573,5	1.644,2	1.947,0	3.685,9



Comentário do Desempenho

Environment

Demonstração de Resultado (R\$ milhões)	1T19	2T19	3T19	4T19	1T20	2T20	3T20	4T20	1T21	2T21
Receita bruta	66,5	73,5	78,8	78,1	81,0	88,6	98,3	123,6	135,9	193,5
Gestão de resíduos	49,5	55,3	56,4	52,2	58,6	67,2	72,6	95,2	108,7	165,1
Contratos de gestão de resíduos	30,1	32,8	34,1	34,0	37,4	43,4	45,6	49,4	64,4	108,9
Serviços adicionais	8,5	10,7	10,5	3,3	8,5	13,2	8,5	17,4	16,7	29,3
Software	-	-	-	-	-	-	2,3	7,1	6,9	8,5
Facilities	-	-	-	-	-	-	4,7	7,9	8,4	7,7
EcoProdutos	3,0	2,7	2,6	4,4	3,4	3,9	3,5	3,3	4,4	3,6
Coleta de resíduos - troca de óleo	6,2	6,6	7,3	8,5	7,5	4,8	5,7	6,2	5,4	6,1
Logística reversa	1,6	2,4	1,9	2,1	1,8	1,9	2,4	4,0	2,4	1,1
Logística Hazmat	12,2	12,9	17,0	19,6	16,6	16,2	19,8	22,8	21,6	22,3
CTRs	4,8	5,3	5,4	6,3	5,7	5,2	5,8	5,6	5,6	6,1
Deduções	(8,3)	(6,6)	(12,2)	(12,0)	(11,2)	(12,9)	(13,7)	(17,3)	(17,8)	(27,7)
Receita líquida	58,1	66,9	66,6	66,1	69,8	75,7	84,6	106,3	118,1	165,9
Custo do Serviço Prestado (Caixa)	(38,1)	(46,7)	(46,7)	(44,1)	(46,5)	(52,7)	(59,8)	(73,4)	(80,7)	(114,4)
Pessoal	(19,5)	(24,2)	(20,6)	(19,7)	(24,8)	(28,4)	(34,3)	(38,3)	(43,6)	(58,2)
Terceiros	(4,2)	(5,3)	(6,4)	(2,8)	(4,8)	(5,0)	(7,0)	(10,7)	(11,1)	(16,2)
Combustível	(4,6)	(4,5)	(5,4)	(4,4)	(4,4)	(3,8)	(3,9)	(4,5)	(5,6)	(8,3)
Frete	(2,5)	(2,9)	(4,1)	(5,5)	(4,8)	(4,3)	(4,0)	(4,9)	(5,3)	(6,0)
Manutenção	(3,1)	(3,5)	(3,5)	(2,6)	(3,2)	(3,6)	(3,8)	(4,1)	(5,3)	(9,6)
Impostos	(0,8)	(1,2)	(0,2)	(0,2)	(0,7)	(0,9)	(1,0)	(1,0)	(0,8)	(2,3)
Marketing	(0,5)	(0,3)	(0,1)	(0,9)	(0,2)	(0,2)	(0,4)	(0,5)	(0,5)	(1,8)
Materiais	(0,5)	(0,5)	(2,5)	(3,2)	(0,5)	(0,5)	(0,4)	(0,5)	(0,6)	(1,3)
Telecomunicações	(0,2)	(0,3)	(0,3)	0,0	(0,3)	(0,3)	(0,4)	(0,4)	(0,5)	(0,4)
Viagens	(0,1)	(0,1)	(0,1)	(0,1)	(0,2)	(0,2)	(0,2)	(0,4)	(0,5)	(0,6)
Aluguéis	(0,7)	(0,9)	(0,0)	1,3	(0,6)	0,4	(0,2)	0,2	(0,2)	(1,0)
Outros	(1,5)	(3,2)	(3,5)	(6,0)	(2,0)	(6,1)	(4,1)	(8,2)	(6,7)	(8,6)
Despesas Gerais e Administrativas (Caixa)	(1,9)	(1,8)	(2,5)	(4,9)	(3,5)	(1,6)	(3,1)	(4,0)	(4,5)	(5,5)
EBITDA	18,1	18,4	17,5	17,2	19,9	21,4	21,7	28,9	32,8	45,9
Margem EBITDA (%)	31,1%	27,5%	26,2%	26,0%	28,5%	28,2%	25,7%	27,2%	27,8%	27,7%

Informações Adicionais da Receita Bruta	1T19	2T19	3T19	4T19	1T20	2T20	3T20	4T20	1T21	2T21
Volume - CTRs ('000 tons)	55,7	50,3	54,2	53,6	56,0	48,3	47,2	49,7	51,0	43,2
Volume - Hazmat logistics ('000 tons)	75,7	71,7	86,9	86,8	88,0	81,9	110,1	113,2	100,5	125,1
# de contratos - Gestão de Resíduos - EOP	12	12	13	14	16	17	18	20	66	75

Comentário do Desempenho



Response

Demonstração de Resultado (R\$ milhões)	1T19	2T19	3T19	4T19	1T20	2T20	3T20	4T20	1T21	2T21
Receita bruta	57,9	68,4	66,9	66,5	82,3	91,9	102,2	132,5	161,6	215,2
Brasil	30,1	38,8	38,6	29,3	39,3	42,1	44,9	53,8	59,5	70,1
Internacional	27,7	29,6	28,3	37,2	43,0	49,8	57,3	78,7	102,0	145,1
Deduções	(7,3)	(7,8)	(8,4)	(9,5)	(9,5)	(10,6)	(11,0)	(12,8)	(17,3)	(24,8)
Receita líquida	50,6	60,6	58,5	57,0	72,9	81,4	91,3	119,7	144,3	190,3
Custo do Serviço Prestado (Caixa)	(34,6)	(41,1)	(38,9)	(36,1)	(49,3)	(53,0)	(59,3)	(78,9)	(97,5)	(132,1)
Pessoal	(19,8)	(29,5)	(23,7)	(20,9)	(30,8)	(35,8)	(36,3)	(51,5)	(57,5)	(73,0)
Terceiros	(3,7)	(4,5)	(5,5)	(5,6)	(7,0)	(5,2)	(5,1)	(11,9)	(13,4)	(19,8)
Combustível	(0,1)	(0,2)	(0,4)	(0,2)	(0,3)	(0,2)	(0,5)	(0,8)	(3,7)	(5,4)
Frete	(0,1)	(0,2)	(0,0)	0,3	(0,2)	(0,1)	(0,3)	(1,3)	(0,4)	(0,6)
Manutenção	(0,3)	(0,7)	(0,0)	(0,0)	(0,5)	(0,7)	(1,2)	(1,2)	(5,0)	(8,6)
Impostos	(0,4)	(0,3)	(0,2)	(0,2)	(0,7)	(0,6)	(0,7)	(0,8)	(0,7)	(2,1)
Marketing	(0,4)	(0,8)	(0,1)	(0,1)	(0,7)	(0,6)	(3,1)	(0,2)	(0,7)	(0,9)
Materiais	(1,9)	(0,7)	(1,0)	(0,6)	(0,6)	(0,9)	(0,9)	(1,3)	(1,4)	(2,3)
Telecomunicações	(0,2)	(0,2)	(0,1)	(0,3)	(0,2)	(0,5)	(0,3)	(0,4)	(0,4)	(0,4)
Viagens	(0,5)	(1,2)	(1,1)	(0,1)	(0,9)	(1,0)	(2,1)	(2,3)	(2,2)	(2,4)
Aluguéis	(0,5)	(0,6)	(0,7)	(1,9)	(1,7)	(1,5)	(2,4)	(2,7)	(5,1)	(7,3)
Outros	(6,8)	(2,3)	(6,1)	(6,3)	(5,6)	(6,0)	(6,4)	(4,5)	(6,8)	(9,2)
Despesas Gerais e Administrativas (Caixa)	(3,6)	(4,0)	(3,5)	(4,0)	(3,2)	(3,0)	(6,8)	(5,9)	(6,9)	(7,0)
EBITDA	12,4	15,4	16,1	16,9	20,3	25,4	25,2	34,9	39,9	51,3
Margem EBITDA (%)	24,5%	25,5%	27,6%	29,7%	27,9%	31,2%	27,6%	29,1%	27,7%	26,9%

CAPEX (R\$ milhões)	1T19	2T19	3T19	4T19	1T20	2T20	3T20	4T20	1T21	2T21
Brasil	13,1	4,1	6,3	10,2	6,0	9,8	9,7	17,9	8,6	5,4
LatAm (Ex Brasil)	1,9	3,8	1,5	-0,7	2,0	1,2	5,1	6,0	8,4	9,7
Reino Unido	0,0	0,0	0,0	6,0	0,0	0,0	2,2	1,2	5,2	3,3
Estados Unidos	0,0	0,0	0,0	0,0	0,0	1,0	5,0	8,4	0,6	1,6
Total	15,0	7,9	7,8	15,5	8,0	12,0	22,0	33,5	22,8	20,0

Notas Explicativas AMBIPAR PARTICIPAÇÕES E EMPREENDIMENTOS S.A.

Notas explicativas às informações contábeis intermediárias individuais e consolidadas

Trimestre findo em 30 de junho de 2021

(Em milhares de Reais, exceto quando indicado de outra forma)

1. Informações gerais

A Ambipar Participações e Empreendimentos S.A. ("Companhia" ou "Ambipar") é uma sociedade anônima de capital aberto com sede na cidade de São Paulo, na Avenida Pacaembu, 1.088. Foi constituída em 26 de outubro de 2010 e tem como objetivo atuar como holding, controladora de participações societárias. Formada por dois segmentos de referência no mercado de gestão ambiental "Environment" e "Response", tem em seu DNA o comprometimento com as questões sustentáveis, trabalhando os pilares ESG ("*Environment, Social and Governance*") dentro de seus negócios e apoiando seus clientes.

Com diversas soluções ambientais desenvolvidas através do setor de PD&I (Pesquisa, Desenvolvimento e Inovação) possui patentes registradas de produtos sustentáveis, promove a economia circular e auxilia empresas com a destinação correta de seus resíduos.

A Ambipar abriu capital em 13 de julho de 2020. Foi a primeira empresa de gestão ambiental a entrar na B3, a bolsa de valores do Brasil passando a negociar suas ações no segmento de governança corporativa Novo Mercado com código de ação número AMBP3.

1.1. Participações societárias

A Companhia e suas controladas (em conjunto denominadas "Grupo Ambipar") operam nos seguintes segmentos de negócios:

- **Environment:** atua de forma pioneira em toda a cadeia de serviços ambientais, desde planejamento, gerenciamento e valorização de resíduos até execução de projetos. Experiente no desenvolvimento de tecnologias e constante inovação para a proteção do meio ambiente. Suas operações são triplamente certificadas, segundo as normas de qualidade ambiental e de saúde e segurança do trabalho. Além disso, tem em seu portfólio serviços de consultoria e auditoria ambiental, qualidade, saúde e segurança com desenvolvimento de softwares de gestão, garantindo um *compliance* efetivo aos seus clientes, contando com tecnologia e inteligência artificial.
- **Response:** Atua em prevenção, gerenciamento e resposta a emergência de acidentes com produtos perigosos ou não perigosos em todos os modais de transporte, com bases próprias e presença em 16 países da América do Sul, Europa, África, América do Norte e Antártida. Além disso, disponibiliza bombeiros industriais que atuam nas instalações de clientes e conta com o maior e mais completo campo de treinamento da América Latina, capacitando colaboradores e clientes com a mais completa estrutura voltada para resposta e gestão de emergências em cenários multimodais.

Notas Explicativas PARTICIPAÇÕES E EMPREENDIMENTOS S.A.

Notas explicativas às informações contábeis intermediárias individuais e consolidadas

Trimestre findo em 30 de junho de 2021

(Em milhares de Reais, exceto quando indicado de outra forma)

- **Outros:** O segmento Outros compreende a Companhia e a empresa listada no quadro da nota 2.4.

Em 31 de dezembro de 2020, as participações societárias da Companhia e suas respectivas áreas de atuação são demonstradas na nota 2.4 “Base de Consolidação”.

1.2. Autorização de emissão destas demonstrações contábeis individuais e consolidadas

A emissão destas informações contábeis intermediárias, individuais e consolidadas, foi autorizada pelo Conselho de Administração em 13 de agosto de 2021.

2. Resumo das principais políticas contábeis

2.1. Base de preparação

As informações contábeis intermediárias individuais e consolidadas foram preparadas de acordo com o pronunciamento técnico CPC 21 (R1) - Demonstração Intermediária e a IAS 34 - Interim Financial Reporting apresentadas de forma condizente com as normas expedidas pela Comissão de Valores Mobiliários (CVM) e evidenciam todas as informações relevantes próprias das demonstrações contábeis, e somente elas, as quais estão consistentes com as utilizadas pela Administração na sua gestão. As demonstrações contábeis consolidadas estão identificadas como “Consolidado” e as demonstrações contábeis individuais da Controladora estão identificadas como “Controladora”.

As informações contábeis intermediárias individuais e consolidadas da Companhia estão expressas em milhares de Reais (“R\$”), bem como as divulgações de montantes em outras moedas, quando necessário, também foram efetuadas em milhares. Itens divulgados em Reais estão informados quando aplicáveis.

A preparação das informações contábeis intermediárias individuais e consolidadas da Companhia requer que a Administração faça julgamentos, use estimativas e adote premissas que afetam os valores apresentados de receitas, despesas, ativos e passivos, incluindo passivos contingentes. Contudo, a incerteza relativa a esses julgamentos, premissas e estimativas poderia levar a resultados que requeiram um ajuste significativo ao valor contábil de certos ativos e passivos em exercícios futuros.

A Administração da Companhia declara e confirma que todas as informações relevantes próprias contidas nas informações contábeis estão sendo evidenciadas e que correspondem às utilizadas pela Administração da Companhia na sua gestão.

Notas Explicativas AMBIPAR PARTICIPAÇÕES E EMPREENDIMENTOS S.A.**Notas explicativas às informações contábeis intermediárias individuais e consolidadas****Trimestre findo em 30 de junho de 2021****(Em milhares de Reais, exceto quando indicado de outra forma)**

As informações contábeis intermediárias individuais e consolidadas foram elaboradas considerando o custo histórico como base de valor e determinados ativos e passivos mensurados ao valor justo.

As políticas contábeis e os métodos de cálculo utilizados na preparação dessas informações contábeis intermediárias foram os mesmos adotados na preparação das demonstrações contábeis da Companhia no exercício findo em 31 de dezembro de 2020.

2.2. Pronunciamentos novos ou revisados aplicados pela primeira vez em 2020**a) Definição de um negócio (alterações ao IFRS 3)**

As alterações a IFRS 3 são obrigatórias para períodos iniciados a partir de 1º de janeiro de 2020. A Companhia deve aplicar a definição revisada de um negócio para as aquisições que ocorreram em ou após 1º de janeiro de 2020 para determinar se deveriam ser contabilizadas de acordo com a IFRS 3. Não é permitido reavaliar aquisições ocorridas antes da data de vigência da referida revisão. Consulte a nota explicativa 7 para divulgações relativas à combinação de negócios da Companhia que ocorreram durante o ano encerrado em 31 de dezembro de 2020.

b) Alterações do IFRS 9, IAS 39, IFRS 7, IFRS 4 e IFRS 16

Alteração nas normas IFRS 9, IAS 39, IFRS 7, IFRS 4 e IFRS 16 (Reforma da Taxa de Juros de Referência - IBOR “fase 2”) - As alterações são obrigatórias para períodos iniciados a partir de 1º de janeiro de 2021, e esclarecem aspectos referentes a definição da taxa de juros de referência para aplicação nessas normas. Nenhum impacto significativo foi avaliado pela Companhia.

c) Impactos da COVID-19 nas concessões de aluguel (Alterações a IFRS 16)

A partir de 1º de junho de 2020 (com nova alteração para a partir de 1º de junho de 2021), a IFRS 16 foi alterada para fornecer um expediente prático para os locatários que contabilizam as concessões de aluguel recebidas como consequência direta da pandemia do COVID-19 e satisfazem todas as seguintes condições:

- i. A alteração nos pagamentos do arrendamento resulta em uma contraprestação revista para o arrendamento que é substancialmente igual ou inferior à contraprestação para o arrendamento imediatamente anterior à alteração;

Notas Explicativas PARTICIPAÇÕES E EMPREENDIMENTOS S.A.**Notas explicativas às informações contábeis intermediárias individuais e consolidadas****Trimestre findo em 30 de junho de 2021****(Em milhares de Reais, exceto quando indicado de outra forma)**

- ii. Qualquer redução nos pagamentos de arrendamento afeta apenas os pagamentos originalmente devidos em ou antes de 30 de junho de 2021 (com a alteração ampliada essa avaliação para 30 de junho de 2022) (por exemplo, um benefício concedido em um arrendamento cumpriria esta condição se resultasse em pagamentos de arrendamento reduzidos em ou antes de 30 de junho de 2021 e em pagamentos de arrendamento aumentados que se estendessem após 30 de junho de 2021 (com a alteração ampliada a análise para 30 de junho de 2022));
- iii. Não há alteração substancial de outros termos e condições do contrato de arrendamento.

As concessões de aluguel que satisfaçam esses critérios podem ser contabilizadas de acordo com o expediente prático, o que significa que o locatário não avalia se a concessão de aluguel atende à definição de uma modificação de locação.

Nós optamos por não utilizar o expediente prático para todas as concessões de aluguel que atenderam aos referidos critérios.

As Notas Explicativas nº 8 (f) e 13 apresentam as novas informações e abertura dos saldos conforme exigido pela nova norma.

A taxa de desconto utilizada é de 8% a.a. e corresponde ao custo médio de mercado de endividamento em modalidade de aquisição de ativo, na ocasião.

2.3. Novas normas, revisões e interpretações emitidas que ainda não estavam em vigor em 30 de junho de 2021**a) Contratos onerosos - Custo de cumprimento de contrato (Alterações à IAS 37)**

Aplicam-se a períodos anuais com início em ou após 1º de janeiro de 2022 para contratos existentes na data em que as alterações forem aplicadas pela primeira vez. A alteração determina de forma específica quais custos devem ser considerados ao calcular o custo de cumprimento de um contrato. A Companhia não espera impactos significativos quando da adoção desta norma.

Notas Explicativas PARTICIPAÇÕES E EMPREENDIMENTOS S.A.**Notas explicativas às informações contábeis intermediárias individuais e consolidadas****Trimestre findo em 30 de junho de 2021****(Em milhares de Reais, exceto quando indicado de outra forma)**

b) Outras normas

Para as seguintes normas ou alterações a administração ainda não determinou se haverá impactos significativos nas informações contábeis intermediárias da Companhia, a saber:

- Alteração na norma IAS 16 Imobilizado - Classificação do resultado gerado antes do imobilizado estar em condições projetadas de uso. Esclarece aspectos a serem considerados para a classificação de itens produzidos antes do imobilizado estar nas condições projetadas de uso. Esta alteração de norma é efetiva para exercícios iniciando em/ou após 1 de janeiro de 2022;
- Melhorias anuais nas Normas IFRS 2018-2020 efetiva para períodos iniciados em ou após 1 de janeiro de 2022. Efetua alterações nas normas IFRS 1, abordando aspectos de primeira adoção em uma controlada; IFRS 9, abordando o critério do teste de 10% para a reversão de passivos financeiros; IFRS 16, abordando exemplos ilustrativos de arrendamento mercantil e IAS 41, abordando aspectos de mensuração a valor justo. Estas alterações de norma são efetivas para exercícios iniciando em/ou após 1 de janeiro de 2022;
- Alteração na norma IFRS 3 - inclui alinhamentos conceituais desta norma com a estrutura conceitual das IFRS. As alterações à IFRS 3 são efetivas para períodos iniciados em ou após 1 de janeiro de 2022;
- Alteração na norma IFRS 17 - inclui esclarecimentos de aspectos referentes a contratos de seguros. Alteração à IFRS 17 efetiva para períodos iniciados em ou após 1 de janeiro de 2023;
- Alteração na norma IAS 1 - Classificação de passivos como Circulante ou Não-circulante. Esta alteração esclarece aspectos a serem considerados para a classificação de passivos como circulante e não-circulante. Alteração à IAS 1 efetiva para períodos iniciados em ou após 1 de janeiro de 2023; e
- Alteração na norma IFRS 4 - Extensão das isenções temporárias da aplicação da IFRS 9 para seguradoras. Esclarece aspectos referentes a contratos de seguro e a isenção temporária de aplicação da norma IFRS 9 para seguradoras. Alteração à IFRS 4 efetiva para períodos iniciados em ou após 1 de janeiro de 2023.

Outros pronunciamentos e interpretações

Não há outras normas, alterações de normas e interpretação que não estão em vigor que a Companhia e suas controladas esperam ter um impacto material decorrente de sua aplicação em suas informações contábeis intermediárias individuais e consolidadas.

Notas Explicativas AMBIPAR PARTICIPAÇÕES E EMPREENDIMENTOS S.A.**Notas explicativas às informações contábeis intermediárias individuais e consolidadas****Trimestre findo em 30 de junho de 2021****(Em milhares de Reais, exceto quando indicado de outra forma)**

2.4. Base de consolidação

Controlada é a entidade, incluindo aquela não constituída sob a forma de sociedade tal como uma parceria, na qual a controladora, diretamente ou por meio de outras controladas, é titular de direitos de sócio que lhe assegurem, de modo permanente, preponderância nas deliberações sociais e o poder de eleger a maioria dos administradores.

Notas Explicativas AMBIPAR PARTICIPAÇÕES E EMPREENDIMENTOS S.A.

Notas explicativas às informações contábeis intermediárias individuais e consolidadas
Trimestre findo em 30 de junho de 2021
(Em milhares de Reais, exceto quando indicado de outra forma)

As demonstrações contábeis consolidadas abrangem as seguintes empresas e companhias:

Empresas Segmento	Nome resumido	País	Atividade	30.06.2021		31.12.2020	
				Direta	Indireta	Direta	Indireta
Environment Environmental ESG Participações S.A.	Holding Environmental ESG	Brasil	Holding com participação em companhias que atuam em gerenciamento total, movimentação e transporte de resíduos industriais, pós-consumo, automotivos e serviços ambientais especializados com foco na Valorização. Consultoria e auditoria ambiental, e desenvolvimento de softwares de gestão.	100,00%	-	100,00%	-
Response							
Empresas Segmento	Nome resumido	País	Atividade	30.06.2021		31.12.2020	
Response				Direta	Indireta	Direta	Indireta
Ambipar Howells Consultancy Limited	Ambipar Howells	Reino Unido	Atendimento a Emergências.	100,00%	-	100,00%	-
Ambipar Response Limited	Ambipar Response UK	Reino Unido	Atendimento a Emergências.	100,00%	-	100,00%	-
Emergência Participações S.A.	Emergência Participações	Brasil, EUA, Reino Unido, Canadá, Chile, Peru e Uruguai	Holding com participação em companhias que atuam no treinamento, prevenção e atendimento a Emergências.	100,00%	-	100,00%	-
Outros							
Empresas Segmento	Nome resumido	País	Atividade	30.06.2020		31.12.2019	
Outros				Direta	Indireta	Direta	Indireta
Ambipar Bank Intermediação de Negócios, Pagamentos e Participações Ltda	Ambipar Bank	Brasil	Intermediação e agenciamento de serviços financeiros	100,00%	-	-	-

Notas Explicativas PARTICIPAÇÕES E EMPREENDIMENTOS S.A.**Notas explicativas às informações contábeis intermediárias individuais e consolidadas****Trimestre findo em 30 de junho de 2021****(Em milhares de Reais, exceto quando indicado de outra forma)**

2.5. Conversão de moeda**(a) Moeda funcional e moeda de apresentação**

Os itens incluídos nas informações contábeis intermediárias individuais e consolidadas da Companhia são mensurados usando a moeda do principal ambiente econômico, no qual a Companhia atua (a moeda funcional). As demonstrações contábeis individuais e consolidadas estão apresentadas em Reais (R\$). Todas as informações financeiras divulgadas foram arredondadas para o milhar mais próximo, exceto quando indicado por outra forma.

(b) Moeda estrangeira

As operações com moedas estrangeiras são convertidas para a moeda funcional, utilizando as taxas de câmbio vigentes nas datas das transações ou da avaliação, na qual os itens são mensurados. Os ganhos e as perdas cambiais resultantes da liquidação dessas transações e da conversão pelas taxas de câmbio do final do exercício, referentes a ativos e passivos monetários em moedas estrangeiras, são reconhecidos na demonstração do resultado. Os ganhos e as perdas cambiais relacionados com contas a receber, fornecedores e empréstimos são apresentados na demonstração do resultado como receita ou despesa financeira.

(c) Uso de estimativas contábeis e julgamento

A elaboração das informações contábeis intermediárias individuais e consolidadas de acordo com as práticas contábeis adotadas no Brasil requer que a Administração use de julgamento na determinação e registro de estimativas contábeis. A liquidação das transações envolvendo essas estimativas poderá resultar em valores diferentes dos estimados, devido a imprecisões inerentes ao processo de sua determinação.

Estimativas e premissas são revistas de uma maneira contínua. Revisões com relação a estimativas contábeis são reconhecidas no exercício em que as estimativas são revisadas e em quaisquer exercícios futuros afetados.

As informações sobre julgamentos críticos referentes às políticas contábeis adotadas que apresentam efeitos sobre os valores reconhecidos nas informações contábeis intermediárias individuais e consolidadas estão incluídas nas seguintes Notas Explicativas:

Notas Explicativas AMBIPAR PARTICIPAÇÕES E EMPREENDIMENTOS S.A.**Notas explicativas às informações contábeis intermediárias individuais e consolidadas****Trimestre findo em 30 de junho de 2021****(Em milhares de Reais, exceto quando indicado de outra forma)**

- Nota Explicativa nº 2.13 - *Impairment* de ativos não financeiros;
- Nota Explicativa nº 2.16 - Provisão para reestruturação de aterros;
- Nota Explicativa nº 5 - Perda Esperada para Créditos de Liquidação Duvidosa (PECLD);
- Nota Explicativa nº 8 - Valor residual e vida útil estimada do ativo imobilizado;
- Nota Explicativa nº 14 - Provisão para contingências; e
- Nota Explicativa nº 22 - Seguros.

2.6. Caixa e equivalentes de caixa

Caixa e equivalentes de caixa incluem os numerários em espécie, depósitos bancários, investimentos de curto prazo de alta liquidez, resgatáveis em até três meses ou menos, com risco insignificante de mudança de valor justo e com o objetivo de atender a compromissos de curto prazo.

2.7. Ativos financeiros e passivos financeiros**2.7.1. Ativos financeiros****Classificação**

No reconhecimento inicial, um ativo financeiro é classificado como mensurado ao: (i) custo amortizado; (ii) valor justo por meio de outros resultados abrangentes (“FVOCI”); ou (iii) valor justo por meio do resultado (“FVTPL”).

Um ativo financeiro é mensurado ao custo amortizado se satisfizer ambas as condições a seguir: (i) o ativo é mantido dentro de um modelo de negócios com o objetivo de coletar fluxos de caixa contratuais; e (ii) os termos contratuais do ativo financeiro dão origem, em datas específicas, aos fluxos de caixa que são apenas pagamentos de principal e de juros sobre o valor principal em aberto.

Um ativo financeiro é mensurado no FVOCI somente se satisfizer ambas as condições a seguir: (i) o ativo é mantido dentro de um modelo de negócios cujo objetivo é alcançado tanto pela coleta de fluxos de caixa contratuais como pela venda de ativos financeiros; e (ii) os termos contratuais do ativo financeiro dão origem, em datas específicas, a fluxos de caixa que representam pagamentos de principal e de juros sobre o valor principal em aberto. Todos os outros ativos financeiros são classificados como mensurados ao valor justo por meio do resultado.

Notas Explicativas AMBIPAR PARTICIPAÇÕES E EMPREENDIMENTOS S.A.**Notas explicativas às informações contábeis intermediárias individuais e consolidadas****Trimestre findo em 30 de junho de 2021****(Em milhares de Reais, exceto quando indicado de outra forma)**

Adicionalmente, no reconhecimento inicial, a Companhia pode, irrevogavelmente, designar um ativo financeiro, que satisfaça os requisitos para ser mensurado ao custo amortizado, ao FVOCI ou mesmo ao FVTPL. Essa designação possui o objetivo de eliminar ou reduzir significativamente um possível descasamento contábil decorrente do resultado produzido pelo respectivo ativo.

Reconhecimento e mensuração

As compras e as vendas de ativos financeiros são reconhecidas na data da negociação. Os investimentos são, inicialmente, reconhecidos pelo valor justo, acrescidos dos custos da transação para todos os ativos financeiros não classificados como ao valor justo reconhecido no resultado.

Os ativos financeiros ao valor justo reconhecidos no resultado são, inicialmente, reconhecidos pelo valor justo, e os custos da transação são debitados à demonstração do resultado no período em que ocorrerem.

O valor justo dos investimentos com cotação pública é baseado no preço atual de compra. Se o mercado de um ativo financeiro não estiver ativo, a Companhia estabelece o valor justo por meio de técnicas de avaliação. Essas técnicas incluem o uso de operações recentes contratadas com terceiros, a referência a outros instrumentos que são substancialmente similares, a análise de fluxos de caixa descontados e os modelos de precificação de opções, privilegiando informações de mercado e minimizando o uso de informações geradas pela Administração.

Valor recuperável (*impairment*) de ativos financeiros - ativos mensurados ao custo amortizado

A Companhia avalia no final de cada período de relatório se há evidência objetiva de que um ativo financeiro ou Grupo de ativos financeiros esteja deteriorado. Os critérios utilizados pela Companhia para determinar se há evidência objetiva de uma perda por impairment incluem: (i) dificuldade financeira significativa do emissor ou tomador; (ii) uma quebra de contrato, como inadimplência ou atraso nos pagamentos de juros ou de principal; (iii) probabilidade de o devedor declarar falência ou reorganização financeira; e (iv) extinção do mercado ativo daquele ativo financeiro em virtude de problemas financeiros.

Notas Explicativas AMBIPAR PARTICIPAÇÕES E EMPREENDIMENTOS S.A.**Notas explicativas às informações contábeis intermediárias individuais e consolidadas****Trimestre findo em 30 de junho de 2021****(Em milhares de Reais, exceto quando indicado de outra forma)**

Desreconhecimento de ativos financeiros

Um ativo financeiro (ou, quando for o caso, uma parte de um ativo financeiro ou parte de um Grupo de ativos financeiros semelhantes) é baixado principalmente quando: (i) os direitos de receber fluxos de caixa do ativo expirarem; e (ii) a Companhia transferiu os seus direitos de receber fluxos de caixa do ativo ou assumiu uma obrigação de pagar integralmente os fluxos de caixa recebidos, sem demora significativa, a um terceiro por força de um acordo de “repasse”; e (a) a Companhia transferiu substancialmente todos os riscos e benefícios relativos ao ativo; ou (b) a Companhia não transferiu e não reteve substancialmente todos os riscos e benefícios relativos ao ativo, mas transferiu o controle sobre esse ativo.

Quando a Companhia tiver transferido seus direitos de receber fluxos de caixa de um ativo, ou tiver executado um acordo de repasse e não tiver transferido ou retido substancialmente todos os riscos e benefícios relativos ao ativo, um ativo é reconhecido na extensão do envolvimento contínuo da Companhia com esse ativo.

2.7.2. Passivos financeiros**Reconhecimento e mensuração**

Um passivo financeiro é classificado como mensurado pelo valor justo por meio do resultado caso seja definido como mantido para negociação ou designado como tal no momento do seu reconhecimento inicial. Os custos da transação são reconhecidos no resultado conforme incorridos. Esses passivos financeiros são mensurados pelo valor justo e eventuais mudanças no valor justo, incluindo ganhos com juros e dividendos, são reconhecidas no resultado do exercício.

Os passivos financeiros da Companhia, que são inicialmente reconhecidos a valor justo, incluem contas a pagar a fornecedores e outras contas a pagar, empréstimos e financiamentos e debêntures, são acrescidos do custo da transação diretamente relacionado.

Mensuração subsequente

Após o reconhecimento inicial, empréstimos e financiamentos, debêntures, fornecedores e contas a pagar são mensurados subsequentemente pelo custo amortizado, utilizando o método da taxa de juros efetivos.

Notas Explicativas AMBIPAR PARTICIPAÇÕES E EMPREENDIMENTOS S.A.

Notas explicativas às informações contábeis intermediárias individuais e consolidadas

Trimestre findo em 30 de junho de 2021

(Em milhares de Reais, exceto quando indicado de outra forma)

Custos de empréstimos

Os custos de empréstimos atribuídos à aquisição, construção ou produção de um ativo que, necessariamente, demanda um período substancial para ficar pronto para seu uso ou venda pretendidos são capitalizados como parte do custo destes ativos.

Custos de empréstimos são juros e outros custos em que a Companhia incorre em conexão com a captação de recursos.

Desreconhecimento de passivos financeiros

Um passivo financeiro é baixado quando a obrigação for revogada, cancelada ou expirar. Quando um passivo financeiro existente for substituído por outro do mesmo mutuante com termos substancialmente diferentes, ou os termos de um passivo existente forem significativamente alterados, essa substituição ou alteração é tratada como baixa do passivo original e reconhecimento de um novo passivo, sendo a diferença nos correspondentes valores contábeis reconhecido na demonstração do resultado.

2.8. Contas a receber de clientes

As contas a receber de clientes correspondem aos valores a receber de clientes pela prestação do serviço realizada no decurso normal das atividades da Companhia. Se o prazo de recebimento é equivalente a um ano ou menos (ou outro que atenda o ciclo normal da Companhia), as contas a receber são classificadas no ativo circulante. Caso contrário, estão apresentadas no ativo não circulante.

As contas a receber de clientes são, inicialmente, reconhecidas pelo valor justo e, subsequentemente, mensuradas pelo custo amortizado com o uso do método da taxa efetiva de juros menos as perdas esperadas das contas a receber (*impairment*). Na prática são normalmente reconhecidas ao valor faturado, ajustado pela provisão para *impairment*, se necessária.

2.9. Outras contas a receber (circulante e não circulante)

São reconhecidos inicialmente pelo seu valor justo e mensurados posteriormente pelo seu valor realizável.

É registrado na rubrica de Outras contas a receber os itens que serão comercializados, pelo seu valor de custo de aquisição e posteriormente medido dos dois o menor, entre o valor justo, líquido dos custos de vender e o valor de custo registrado na data base. A contrapartida é registrada no resultado do exercício, conforme IAS 16/CPC.

Notas Explicativas PARTICIPAÇÕES E EMPREENDIMENTOS S.A.

Notas explicativas às informações contábeis intermediárias individuais e consolidadas

Trimestre findo em 30 de junho de 2021

(Em milhares de Reais, exceto quando indicado de outra forma)

2.10. Investimentos em controladas

Os investimentos mantidos em sociedade controlada são avaliados pelo método da equivalência patrimonial (nota explicativa nº 7). As demonstrações contábeis das controladas são ajustadas, quando aplicável, às práticas contábeis da Companhia.

Os investimentos são inicialmente reconhecidos pelo custo e, posteriormente, ajustados pelo reconhecimento da participação atribuída à Companhia nas alterações dos ativos líquidos das investidas, deduzidas de provisões para redução ao valor de recuperação, quando aplicável.

As informações contábeis dos investimentos no exterior são convertidas para as mesmas práticas contábeis e moeda de apresentação da Companhia. Os ajustes de moeda são classificados na rubrica "Ajuste acumulado de conversão - patrimônio líquido". A realização ocorre quando há baixa, alienação, recebimento de dividendos desses investimentos.

2.11. Ativos intangíveis

As licenças de software adquiridas são capitalizadas com base nos custos incorridos para adquirir os softwares e fazer com que eles estejam prontos para serem utilizados. Esses custos são amortizados durante sua vida útil estimada.

Os custos associados à manutenção de *softwares* são reconhecidos como despesa, conforme incorridos. Os custos de desenvolvimento que são diretamente atribuíveis ao projeto e aos testes de produtos de *software* identificáveis e exclusivos, controlados pela Companhia, são reconhecidos como ativos intangíveis quando os seguintes critérios são atendidos.

Outros gastos de desenvolvimento que não atendam a esses critérios são reconhecidos como despesa, conforme incorridos. Os custos de desenvolvimento previamente reconhecidos como despesa não são reconhecidos como ativo em período subsequente.

Os custos de desenvolvimento de *softwares* reconhecidos como ativos são amortizados durante sua vida útil estimada.

Notas Explicativas AMBIPAR PARTICIPAÇÕES E EMPREENDIMENTOS S.A.**Notas explicativas às informações contábeis intermediárias individuais e consolidadas****Trimestre findo em 30 de junho de 2021****(Em milhares de Reais, exceto quando indicado de outra forma)**

2.12. Imobilizado

Os aterros sanitários são avaliados ao custo das áreas e dos investimentos na preparação para operação. São amortizados de acordo com a quantidade de resíduos depositada versus a capacidade total de resíduos. Os terrenos e edificações compreendem, principalmente, armazéns e escritórios.

O imobilizado é mensurado pelo seu custo histórico, menos depreciação acumulada. O custo histórico inclui os gastos diretamente atribuíveis à aquisição dos itens. O custo histórico também inclui os custos de financiamento relacionados com a aquisição de ativos qualificadores.

Os custos subsequentes são incluídos no valor contábil do ativo ou reconhecidos como um ativo separado, conforme apropriado, somente quando for provável que fluam benefícios econômicos futuros associados ao item e que o custo do item possa ser mensurado com segurança.

O valor contábil de itens ou peças substituídas é baixado. Todos os outros reparos e manutenções são lançados em contrapartida ao resultado do exercício, quando incorridos.

Os terrenos não são depreciados. A depreciação de outros ativos é calculada usando o método linear para alocar seus custos aos seus valores residuais durante a vida útil estimada, exceto quanto a aterros sanitários.

Os valores residuais e a vida útil dos ativos são revisados e ajustados, se apropriado, ao final de cada exercício.

O valor contábil de um ativo é imediatamente baixado de acordo com o seu valor recuperável se o valor contábil do ativo for maior do que seu valor recuperável estimado.

Os ganhos e as perdas de alienações são determinados pela comparação dos resultados com o valor contábil e são reconhecidos em "Outras receitas (despesas) operacionais, líquidas", na demonstração do resultado.

Notas Explicativas PARTICIPAÇÕES E EMPREENDIMENTOS S.A.

Notas explicativas às informações contábeis intermediárias individuais e consolidadas

Trimestre findo em 30 de junho de 2021

(Em milhares de Reais, exceto quando indicado de outra forma)

2.13. *Impairment* de ativos não financeiros

Os ativos que estão sujeitos à depreciação e amortização são revisados para a verificação de *impairment* sempre que eventos ou mudanças nas circunstâncias indicarem que o valor contábil pode não ser recuperável. Uma perda por *impairment* é reconhecida pelo valor ao qual o valor contábil do ativo excede seu valor recuperável. Este último é o valor mais alto entre o valor justo de um ativo menos os custos de venda e o seu valor em uso.

Para fins de avaliação do *impairment*, os ativos são agrupados nos níveis mais baixos para os quais existem fluxos de caixa identificáveis separadamente. Os ativos não financeiros, que tenham sofrido *impairment*, são revisados para a análise de uma possível reversão do *impairment* na data de apresentação do relatório.

2.14. Fornecedores e outras contas a pagar

As contas a pagar aos fornecedores e as outras contas a pagar são obrigações a pagar por bens ou serviços que foram adquiridos de fornecedores no curso normal dos negócios, sendo classificadas como passivos circulantes se o pagamento for devido no período de até um ano, caso contrário, as contas a pagar são apresentadas como passivo não circulante.

Elas são, inicialmente, reconhecidas pelo valor justo e, subsequentemente, mensuradas pelo custo amortizado com o uso do método de taxa efetiva de juros. Na prática, são normalmente reconhecidas ao valor da fatura correspondente.

2.15. Empréstimos e financiamentos

Os empréstimos e financiamentos são reconhecidos, inicialmente, pelo valor justo, líquido dos custos incorridos na transação e são, subsequentemente, demonstrados pelo custo amortizado.

Qualquer diferença entre os valores captados (líquidos dos custos da transação) e o valor de liquidação é reconhecida na demonstração do resultado durante o período em que os empréstimos estejam em aberto, utilizando o método da taxa efetiva de juros.

Os empréstimos e financiamentos são classificados como passivo circulante, a menos que a Companhia tenha um direito incondicional de diferir a liquidação do passivo por pelo menos 12 meses após a data do balanço.

Notas Explicativas AMBIPAR PARTICIPAÇÕES E EMPREENDIMENTOS S.A.

Notas explicativas às informações contábeis intermediárias individuais e consolidadas

Trimestre findo em 30 de junho de 2021

(Em milhares de Reais, exceto quando indicado de outra forma)

2.16. Provisões

As provisões para ações judiciais (trabalhista, cíveis e tributárias) são reconhecidas quando: a Companhia tem uma obrigação presente ou não formalizada (*constructive obligation*) como resultado de eventos passados; é provável que uma saída de recursos seja necessária para liquidar a obrigação; e o valor tiver sido estimado com segurança. As provisões não são reconhecidas com relação às perdas operacionais futuras.

Quando houver uma série de obrigações similares, a probabilidade de liquidá-las é determinada levando-se em consideração a classe de obrigações como um todo. Uma provisão é reconhecida mesmo que a probabilidade de liquidação relacionada com qualquer item individual incluído na mesma classe de obrigações seja pequena.

As provisões são mensuradas pelo valor presente dos gastos que devem ser necessários para liquidar a obrigação, usando uma taxa antes de impostos, a qual reflita as avaliações atuais de mercado do valor temporal do dinheiro e dos riscos específicos da obrigação. O aumento da obrigação em decorrência da passagem do tempo é reconhecido como despesa financeira.

A provisão de reestruturação de aterros é registrada inicialmente considerando os custos estimados de remediação dos aterros atendendo a legislação ambiental no Brasil, na rubrica “Outras contas a pagar” em contrapartida na rubrica “Imobilizado”, na classe de Aterro. A Administração mantém seus estudos atualizados considerando as atualizações monetárias, orçamentos de terceiros a serem contratados e custos internos, sendo revisitada a sua estimativa em caso de alterações no orçamento original.

2.17. Imposto de Renda e Contribuição Social corrente e diferido

2.17.1. Imposto de Renda e Contribuição Social corrente

Empresas sobre o regime de lucro presumido

Há empresas que optaram pela tributação com base no lucro presumido. O imposto de renda e a contribuição social do exercício corrente e diferido são calculados com base nas alíquotas de 15%, acrescidas do adicional de 10% sobre o lucro tributável excedente de R\$ 240 para imposto de renda e 9% sobre o lucro tributável para contribuição social.

Notas Explicativas AMBIPAR PARTICIPAÇÕES E EMPREENDIMENTOS S.A.**Notas explicativas às informações contábeis intermediárias individuais e consolidadas****Trimestre findo em 30 de junho de 2021****(Em milhares de Reais, exceto quando indicado de outra forma)**

Empresas sobre o regime de lucro real

O imposto de renda e a contribuição social do exercício corrente são calculados com base nas alíquotas de 15%, acrescidas do adicional de 10% sobre o lucro tributável excedente de R\$ 240 para imposto de renda e 9% sobre o lucro tributável para contribuição social sobre o lucro líquido e consideram, quando existente, a compensação de prejuízos fiscais e base negativa de contribuição social, limitada a 30% do lucro real.

A Companhia e suas controladas foram tributadas pelo lucro real, com exceção das controladas indiretas Ambipar Response Insurance - Atendimento a Seguros Ltda., Ambipar Compliance Solutions S.A., Amazon Resíduos Ltda., Boomera do Brasil - Gestão Ambiental Ltda. e Boomera Lar Ind. e Com. De Plásticos Ltda. as quais foram optantes pelo lucro presumido e também quanto a Ambipar Response Limited., Ambipar Howells Consultancy Limited., Ambipar Holding USA INC, Allied International Emergency LLC, Intracoastal Environmental, LLC, One Stop Environmental, LLC, Custom Environmental Services, INC (EUA), Ambipar Holding Canadá, INC, Orion Environmental Services Ltd., EMS Environmental, Inc, Ambipar Holdings UK Limited, Enviroclear Site Services Limited, Disal Ambiental Holding S.A., Inversiones Disal Emergências S.A., Suatrans Chile S.A. e controladas e Disal Ambiental Holding S.A. e controladas que são tributadas com base na legislação tributária de suas jurisdições de atuação.

2.17.2. Imposto de Renda e Contribuição Social e diferido

O Imposto de Renda e Contribuição Social diferidos são reconhecidos usando-se o método do passivo sobre as diferenças temporárias decorrentes de diferenças entre as bases fiscais dos ativos e passivos e seus valores contábeis nas informações contábeis intermediárias. Entretanto, o imposto de renda e contribuição social diferidos não são contabilizados se resultar do reconhecimento inicial de um ativo ou passivo em uma operação que não seja uma combinação de negócios, a qual, na época da transação, não afeta o resultado contábil, nem o lucro tributável (prejuízo fiscal). O imposto de renda e contribuição social diferidos são determinados, usando alíquotas de imposto (e leis fiscais) promulgadas, ou substancialmente promulgadas, na data do balanço, e que devem ser aplicadas quando o respectivo imposto diferido ativo for realizado ou quando o imposto diferido passivo for liquidado.

O imposto de renda e contribuição social diferidos ativo são reconhecidos somente na proporção da probabilidade de que lucro tributável futuro esteja disponível e contra o qual as diferenças temporárias possam ser usadas.

Notas Explicativas AMBIPAR PARTICIPAÇÕES E EMPREENDIMENTOS S.A.**Notas explicativas às informações contábeis intermediárias individuais e consolidadas****Trimestre findo em 30 de junho de 2021****(Em milhares de Reais, exceto quando indicado de outra forma)**

O imposto de renda e contribuição social diferido ativo e passivo são compensados quando há um direito exequível legalmente de compensar os ativos fiscais correntes contra os passivos fiscais correntes e quando os impostos de renda diferidos ativos e passivos se relacionam com os impostos de renda incidentes pela mesma autoridade tributária sobre a entidade tributável ou diferentes entidades tributáveis onde há intenção de liquidar os saldos numa base líquida.

2.18. Benefícios a funcionários**(a) Benefícios de demissão**

A Companhia não tem planos de benefícios de demissão para funcionários.

(b) Participação nos lucros e bônus

O reconhecimento dessa participação é usualmente efetuado quando do encerramento do exercício, momento em que o valor pode ser mensurado de maneira confiável pela Companhia.

2.19. Reconhecimento da receita

A receita é apresentada líquida de impostos, devoluções, abatimentos e descontos. O seu reconhecimento está de acordo com o CPC 47 - Receita com contratos de clientes, que estabelece um modelo de cinco etapas para determinar como e em que momento será reconhecida, bem como sua mensuração, desde que as receitas e custos possam ser mensurados com segurança. Além disso, critérios específicos para cada uma das atividades da Companhia devem ser atendidos, conforme descrição a seguir:

a) Prestação de serviços

A Companhia e suas controladas realizam a prestação de serviços que compreendem a cadeia completa de gestão ambiental (Environment) e de resposta a emergência que compreende a prevenção, o treinamento e o atendimento a emergência (Response).

A receita pela prestação de serviços é reconhecida tendo como base os serviços realizados durante o período até a data do balanço.

Notas Explicativas AMBIPAR PARTICIPAÇÕES E EMPREENDIMENTOS S.A.**Notas explicativas às informações contábeis intermediárias individuais e consolidadas****Trimestre findo em 30 de junho de 2021****(Em milhares de Reais, exceto quando indicado de outra forma)**

b) Receita financeira

A receita financeira é reconhecida conforme o prazo decorrido, usando o método da taxa efetiva de juros.

2.20. Arrendamentos

Todos os arrendamentos são contabilizados pelo reconhecimento de um ativo de direito de uso e um passivo de arrendamento, exceto por:

- Arrendamentos de ativos de baixo valor; e
- Arrendamentos com duração igual ou inferior a 12 meses.

Os passivos de arrendamento são mensurados pelo valor presente dos pagamentos contratuais devidos ao arrendador ao longo do prazo do arrendamento, com a taxa de desconto implícita no contrato, a menos que (como normalmente é o caso) isso não seja facilmente determinável, caso em que a taxa incremental sobre empréstimos da Companhia no início do arrendamento é utilizada. Os pagamentos de arrendamento variável só são incluídos na mensuração do passivo de arrendamento se dependerem de um índice ou taxa. Nesses casos, a mensuração inicial do passivo de arrendamento pressupõe que o elemento variável permanecerá inalterado durante todo o prazo do contrato. Outros pagamentos de arrendamento variável são gastos no período a que se relacionam.

No reconhecimento inicial, o valor contábil do passivo de arrendamento também inclui:

- Valores a serem pagos sob qualquer garantia de valor residual;
- O preço de exercício de qualquer opção de compra concedida em favor da Companhia e suas controladas, se for razoável avaliar essa opção;
- Quaisquer penalidades a pagar pela rescisão do contrato de arrendamento, se o prazo do contrato tiver sido estimado com base na opção de rescisão sendo exercida.

Os ativos de direito de uso são inicialmente mensurados pelo valor do passivo de arrendamento, reduzidos de quaisquer incentivos recebidos, acrescido por:

- Pagamentos de arrendamento feitos até a data do início do contrato;
- Custos diretos incorridos iniciais; e
- O valor de qualquer provisão reconhecida quando a Companhia e suas controladas são contratualmente obrigados a desmontar, remover ou restaurar o ativo subjacente.

Notas Explicativas AMBIPAR PARTICIPAÇÕES E EMPREENDIMENTOS S.A.**Notas explicativas às informações contábeis intermediárias individuais e consolidadas****Trimestre findo em 30 de junho de 2021****(Em milhares de Reais, exceto quando indicado de outra forma)**

Após a mensuração inicial, os passivos do arrendamento aumentam como resultado dos juros cobrados a uma taxa constante sobre o saldo em aberto e são reduzidos pelos pagamentos do arrendamento efetuados. Os ativos de direito de uso são amortizados pelo método linear pelo prazo remanescente do arrendamento ou pela vida econômica remanescente do ativo se, raramente, for considerado inferior ao prazo do arrendamento.

Quando a Companhia e suas controladas revisam suas estimativas de prazo de qualquer arrendamento (porque, por exemplo, ele reavalia a probabilidade de uma extensão do arrendatário ou opção de rescisão ser exercida), ajustam o valor contábil do passivo de arrendamento para refletir os pagamentos a fazer ao longo do prazo revisado, que são descontados usando uma taxa de desconto revisada. O valor contábil dos passivos do arrendamento é revisado de forma semelhante quando o elemento variável dos pagamentos futuros do arrendamento dependente de uma taxa ou índice é revisado, exceto se a taxa de desconto permanecer inalterada. Em ambos os casos, um ajuste equivalente é feito ao valor contábil do ativo com direito de uso, com o valor contábil revisado sendo amortizado pelo prazo remanescente (revisado) do arrendamento. Se o valor contábil do ativo com direito de uso for ajustado para zero, qualquer redução adicional é reconhecida no resultado.

Quando a Companhia e suas controladas renegociam os termos contratuais de um arrendamento com o arrendador, a contabilização depende da natureza da modificação:

- Se a renegociação resultar em um ou mais ativos adicionais sendo alugados por um valor compatível com o preço individual pelos direitos de uso adicionais obtidos, a modificação é contabilizada como um arrendamento separado de acordo com a política acima;
- Em todos os outros casos em que a renegociação aumenta o escopo do arrendamento (seja uma extensão do prazo do arrendamento, ou um ou mais ativos adicionais sendo arrendados), o passivo do arrendamento é reavaliado usando a taxa de desconto aplicável na data da modificação, com o ativo de direito de uso sendo ajustado pelo mesmo valor;
- Se a renegociação resultar em uma redução no escopo do arrendamento, tanto o valor contábil do passivo do arrendamento quanto do ativo de direito de uso, são reduzidos na mesma proporção para refletir a rescisão parcial ou total do arrendamento com qualquer diferença reconhecida no lucro ou prejuízo. O passivo do arrendamento é então ajustado para garantir que seu valor contábil reflita o valor dos pagamentos renegociados ao longo do prazo renegociado, com os pagamentos do arrendamento modificados descontados pela taxa aplicável na data da modificação. O ativo de direito de uso é ajustado pelo mesmo valor.

Notas Explicativas AMBIPAR PARTICIPAÇÕES E EMPREENDIMENTOS S.A.**Notas explicativas às informações contábeis intermediárias individuais e consolidadas****Trimestre findo em 30 de junho de 2021****(Em milhares de Reais, exceto quando indicado de outra forma)**

Para contratos que transmitem o direito a Companhia e suas controladas de usar um ativo identificado e requerem serviços a serem prestados a Companhia e suas controladas pelo arrendador, a Companhia e suas controladas optaram por contabilizar todo o contrato como um arrendamento, ou seja, não aloca qualquer valor de pagamentos contratuais, contabilizando separadamente quaisquer serviços prestados pelo fornecedor como parte do contrato.

2.21. Distribuição de dividendos e juros sobre o capital próprio

A distribuição de dividendos e juros sobre o capital próprio para os acionistas da Companhia é reconhecida como um passivo nas demonstrações contábeis individuais e consolidadas ao final do exercício, com base no Estatuto social da Companhia.

Qualquer valor acima do mínimo obrigatório somente é provisionado na data em que são aprovados pelos acionistas.

O benefício fiscal dos juros sobre capital próprio é reconhecido na demonstração de resultado.

2.22. Ajuste a valor presente

Os elementos integrantes do ativo e do passivo decorrentes de operações de longo prazo, ou de curto prazo, quando houver efeitos relevantes, são ajustados a valor presente com base em taxas de desconto que reflitam as melhores avaliações atuais do mercado quanto ao valor do dinheiro no tempo e os riscos específicos do ativo e do passivo. A Administração efetuou análise dos valores de ativo e passivo, não tendo identificado saldos e transações para os quais o ajuste a valor presente seja aplicável e relevante para efeito das demonstrações contábeis individuais e consolidadas.

2.23. Combinações de negócios

De acordo com o CPC 15 (R1)/IFRS 3R - Combinações de Negócios, as aquisições de negócios são contabilizadas pelo método de aquisição. A contrapartida transferida em uma combinação de negócios é mensurada pelo valor justo, que é calculado pela soma dos valores justos dos ativos transferidos, dos passivos incorridos na data de aquisição para os antigos controladores da adquirida e das participações emitidas em troca do controle da adquirida. Os custos relacionados à aquisição são geralmente reconhecidos no resultado, quando incorridos.

Notas Explicativas AMBIPAR PARTICIPAÇÕES E EMPREENDIMENTOS S.A.**Notas explicativas às informações contábeis intermediárias individuais e consolidadas****Trimestre findo em 30 de junho de 2021****(Em milhares de Reais, exceto quando indicado de outra forma)**

O ágio é mensurado como o excesso da soma da contrapartida transferida, do valor das participações não controladoras na adquirida e do valor justo da participação do adquirente anteriormente detida na adquirida (se houver) sobre os valores líquidos na data de aquisição dos ativos adquiridos e passivos assumidos identificáveis.

Se, após a avaliação, os valores líquidos dos ativos adquiridos e passivos assumidos identificáveis na data de aquisição forem superiores à soma da contrapartida transferida, do valor das participações não controladoras na adquirida e do valor justo da participação do adquirente anteriormente detida na adquirida, o excesso é reconhecido imediatamente no resultado como ganho.

Se a contabilização inicial de uma combinação de negócios estiver incompleta no encerramento do exercício no qual essa combinação ocorreu, é feito o registro dos valores provisórios dos itens cuja contabilização estiver incompleta. Esses valores provisórios são ajustados durante o período de mensuração (que não poderá ser superior a um ano a partir da data de aquisição), ou ativos e passivos adicionais são reconhecidos para refletir as novas informações obtidas relacionadas a fatos e circunstâncias existentes na data de aquisição que, se conhecidos, teriam afetado os valores reconhecidos naquela data.

2.24. Apresentação de relatório por segmento

As informações por segmento de negócios são apresentadas de modo consistente com o processo decisório do principal tomador de decisões operacionais. O principal tomador de decisões operacionais, responsável pela alocação de recursos e pela avaliação de desempenho dos segmentos operacionais é a administração da Companhia, responsável pela tomada das decisões estratégicas.

2.25. Lucro por ação - básico e diluído

A Companhia efetua os cálculos do lucro por ação básico utilizando o número médio ponderado de ações preferenciais e ordinárias totais em circulação, durante o período correspondente ao resultado conforme pronunciamento contábil CPC 41/IAS 33.

2.26. Demonstração do valor adicionado - informação suplementar às IFRS

A demonstração do valor adicionado está sendo preparada e divulgada, consistentemente com o pronunciamento técnico CPC 09, em atendimento a legislação societária brasileira para companhias de capital aberto e regulados pela Comissão de Valores Mobiliários.

Notas Explicativas AMBIPAR PARTICIPAÇÕES E EMPREENDIMENTOS S.A.**Notas explicativas às informações contábeis intermediárias individuais e consolidadas****Trimestre findo em 30 de junho de 2021****(Em milhares de Reais, exceto quando indicado de outra forma)**

2.27. Despesas antecipadas

São basicamente desembolsos realizados antecipadamente, que incorrerão ao resultado tão logo as despesas sejam efetivamente realizadas.

3. Gestão de risco financeiro

A Companhia e suas controladas participam de operações envolvendo instrumentos financeiros com o objetivo de financiar suas atividades ou aplicar seus recursos financeiros disponíveis.

A Administração desses riscos é realizada por meio de definição de estratégias conservadoras, visando à liquidez, rentabilidade e segurança. A política de controle consiste no acompanhamento permanente das taxas contratadas versus as vigentes no mercado.

No semestre findo em 30 de junho de 2021 não foram realizadas operações envolvendo instrumentos financeiros derivativos com finalidade especulativa e instrumentos financeiros compostos com derivativos embutidos.

Os instrumentos financeiros somente são reconhecidos a partir da data em que a Companhia se torna parte das disposições contratuais. Quando reconhecidos, são inicialmente registrados ao seu valor justo, acrescido dos custos de transação que sejam diretamente atribuíveis à sua aquisição ou emissão (quando aplicável). Sua mensuração subsequente ocorre a cada data de balanço, de acordo com as regras estabelecidas para cada tipo de classificação de ativos e passivos financeiros.

3.1. Fatores de risco financeiro

As atividades da Companhia a expõe a diversos riscos financeiros: risco de mercado (incluindo risco de taxa de juros de valor justo, risco de taxa de juros de fluxo de caixa), risco de preço, risco de crédito e risco de liquidez. O programa de gestão de risco da Companhia se concentra na imprevisibilidade dos mercados financeiros e busca minimizar potenciais efeitos adversos no desempenho financeiro da Companhia.

A gestão de risco é realizada pela alta Administração da Companhia, segundo as políticas aprovadas pelos acionistas. A alta administração da Companhia identifica, avalia e protege a Companhia contra eventuais riscos financeiros.

Notas Explicativas AMBIPAR PARTICIPAÇÕES E EMPREENDIMENTOS S.A.**Notas explicativas às informações contábeis intermediárias individuais e consolidadas****Trimestre findo em 30 de junho de 2021****(Em milhares de Reais, exceto quando indicado de outra forma)****(a) Risco de mercado****(i) Risco de taxa de juros**

O risco de taxa de juros decorre da parcela da dívida referenciada à Taxa de Juros de Longo Prazo - TJLP e aplicações financeiras referenciadas ao CDI, que podem afetar as receitas ou despesas financeiras caso ocorra um movimento desfavorável nas taxas de juros ou na inflação. Os empréstimos emitidos às taxas variáveis expõem a Companhia ao risco de taxa de juros de fluxo de caixa.

Os empréstimos emitidos às taxas fixas expõem a Companhia e suas controladas ao risco de valor justo associado à taxa de juros. Considerando que parte substancial dos empréstimos da Companhia e suas controladas está atrelada às taxas prefixadas, a Administração entende que o risco de mudanças significativas no resultado e nos fluxos de caixa é baixo.

A Companhia definiu 3 cenários (provável, possível e remoto) a serem simulados. No provável foram definidas pela Administração as taxas divulgadas pela BM&F, e o cenário possível e o remoto, uma deterioração de 25% e 50%, respectivamente, nas variáveis. A base de cálculo utilizada é o valor apresentado nas notas explicativas caixa e equivalentes de caixa, empréstimos e arrendamento financeiro:

30.06.2021

	Cenários (Consolidado)			
	Base	Provável	Possível	Remoto
Risco com indexadores				
CDI - Aplicações financeiras	753.010	96.009	72.007	48.005
CDI - Debêntures	(884.649)	(112.793)	(84.595)	(56.397)
Exposição líquida	(131.639)	(16.784)	(12.588)	(8.392)

31.12.2020

	Cenários (Consolidado)			
	Base	Provável	Possível	Remoto
Risco com indexadores				
CDI - Aplicações financeiras	538.806	68.698	51.524	34.349
Exposição líquida	538.806	68.698	51.524	34.349

Devido à natureza, complexidade e isolamento de uma única variável, as estimativas apresentadas podem não representar fielmente o valor da perda, caso a variável em questão tenha a deterioração apresentada. O cálculo foi efetuado para um cenário de ganho/perda no período de um mês.

Notas Explicativas AMBIPAR PARTICIPAÇÕES E EMPREENDIMENTOS S.A.**Notas explicativas às informações contábeis intermediárias individuais e consolidadas****Trimestre findo em 30 de junho de 2021****(Em milhares de Reais, exceto quando indicado de outra forma)**

(ii) Risco de taxas de câmbio

O risco associado decorre da possibilidade de a Companhia vir a incorrer em perdas por causa de flutuações nas taxas de câmbio, que reduzam valores nominais faturados ou aumentem valores captados no mercado. A Companhia monitora, periodicamente, a exposição líquida de ativos e passivos em moeda estrangeira.

A controlada indireta Ambipar Response liquidou em julho/2020 empréstimo junto ao banco Bradesco Europa S.A. no valor de USD 1.203 mil (um milhão, duzentos e três mil Dólares dos Estados Unidos da América), para esta operação havia contratado o instrumento de SWAP, considerando taxa, montante e prazo, trocando a exposição cambial para a variação da taxa prefixada.

(iii) Risco de preço de commodities

A Companhia não possui operações cotadas a preço de *commodities*, conseqüentemente, não possui exposição a riscos de preço de *commodities*.

(b) Risco de crédito

O risco de crédito decorre de caixa e equivalentes de caixa, depósitos em bancos e instituições financeiras, bem como de exposições de crédito a clientes. Para bancos e instituições financeiras, são aceitos somente títulos de entidades consideradas de primeira linha.

A área de análise de crédito avalia a qualidade do crédito do cliente, levando em consideração sua posição financeira, experiência passada e outros fatores.

Os limites de riscos individuais são determinados com base em classificações internas ou externas de acordo com os limites determinados pela Administração. A utilização de limites de crédito é monitorada regularmente.

Não foi ultrapassado nenhum limite de crédito durante o período e a Administração não espera nenhuma perda decorrente de inadimplência dessas contrapartes, além da provisão já constituída (Nota Explicativa nº 5).

Notas Explicativas AMBIPAR PARTICIPAÇÕES E EMPREENDIMENTOS S.A.**Notas explicativas às informações contábeis intermediárias individuais e consolidadas****Trimestre findo em 30 de junho de 2021****(Em milhares de Reais, exceto quando indicado de outra forma)****(c) Risco de liquidez**

A previsão de fluxo de caixa é realizada pela Administração da Companhia. A Administração monitora as previsões contínuas das exigências de liquidez da Companhia para assegurar que ela tenha caixa suficiente para atender às necessidades operacionais. Essa previsão leva em consideração os planos de financiamento da dívida da Companhia, cumprimento de cláusulas, cumprimento das metas internas do quociente do balanço patrimonial e, se aplicável, exigências regulatórias externas ou legais - por exemplo, restrições de moeda.

O excesso de caixa mantido pela Companhia, além do saldo exigido para Administração do capital circulante, é investido em contas correntes com incidência de juros, depósitos a prazo e depósitos de curto prazo, escolhendo instrumentos com vencimentos apropriados ou liquidez suficiente para fornecer margem suficiente conforme determinado pelas previsões acima mencionadas. Em 30 de junho de 2021, a Companhia mantinha fundos de curto prazo investidos de R\$ 753.010 (R\$ 538.806 em 31 de dezembro de 2020) (consolidado) que se espera gerem prontamente entradas de caixa para administrar o risco de liquidez.

A tabela a seguir analisa os passivos financeiros não derivativos da Companhia e suas controladas, por faixas de vencimento, correspondentes ao período remanescente no balanço patrimonial até a data contratual do vencimento:

	Menos de um ano	Entre um e dois anos	Entre dois e cinco anos	mais de cinco anos	Total
Em 30 de junho de 2021 - Consolidado					
Empréstimos e financiamentos	212.892	61.092	705.396	-	979.380
Debêntures	-	294.883	589.766	-	884.649
Fornecedores e outras contas a pagar	106.475	-	-	-	106.475
Passivo de arrendamento	10.195	27.263	11.131	-	48.589
	<u>329.562</u>	<u>383.238</u>	<u>1.306.293</u>	<u>-</u>	<u>2.019.093</u>
Em 31 de dezembro de 2020 - Consolidado					
Empréstimos e financiamentos	44.876	50.642	111.618	-	207.136
Fornecedores e outras contas a pagar	18.406	-	-	-	18.406
	<u>63.282</u>	<u>50.642</u>	<u>111.618</u>	<u>-</u>	<u>225.542</u>

Notas Explicativas AMBIPAR PARTICIPAÇÕES E EMPREENDIMENTOS S.A.**Notas explicativas às informações contábeis intermediárias individuais e consolidadas****Trimestre findo em 30 de junho de 2021****(Em milhares de Reais, exceto quando indicado de outra forma)****(d) Riscos regulatórios e ambientais**

A Companhia e suas controladas estão sujeitas a leis e regulamentos nos países em que opera. A Administração da Companhia estabeleceu políticas e procedimentos ambientais certificados voltados ao cumprimento de leis ambientais.

A Administração conduz análises regulares para identificar riscos ambientais e para garantir que os controles em funcionamento estejam adequados e devidamente certificadas.

3.2. Gestão de capital

Os objetivos da Companhia ao administrar seu capital são os de salvaguardar a capacidade de continuidade da Companhia para oferecer retorno aos acionistas e benefícios às outras partes interessadas, além de manter uma estrutura de capital ideal para reduzir esse custo.

Para manter ou ajustar a estrutura do capital, a Companhia pode rever a política de pagamento de dividendos, devolver capital aos acionistas ou, ainda, vender ativos para reduzir, por exemplo, o nível de endividamento.

A Companhia monitora o capital com base no índice de alavancagem financeira. Esse índice corresponde à dívida líquida dividida pelo capital total. A dívida líquida, por sua vez, corresponde ao total de empréstimos e financiamentos (incluindo empréstimos e financiamentos de curto e longo prazos, conforme demonstrado no balanço patrimonial), subtraído do montante de caixa e equivalentes de caixa.

O capital total é apurado por meio da soma do patrimônio líquido, conforme demonstrado no balanço patrimonial, com a dívida líquida.

O índice de alavancagem financeira em 30 de junho de 2021 e de 31 de dezembro de 2020 pode ser assim resumido:

Demonstrações contábeis consolidadas	30.06.2021	31.12.2020
Total dos empréstimos e financiamentos e debêntures	1.864.029	207.136
Menos: caixa e equivalentes de caixa	(902.616)	(591.608)
Dívida líquida	961.413	(384.472)
Total do patrimônio líquido	1.233.727	1.225.750
Total do capital	2.195.140	841.278
Índice de alavancagem financeira (%)	43,8	(45,7)

Notas Explicativas PARTICIPAÇÕES E EMPREENDIMENTOS S.A.

Notas explicativas às informações contábeis intermediárias individuais e consolidadas

Trimestre findo em 30 de junho de 2021

(Em milhares de Reais, exceto quando indicado de outra forma)

3.3. Estimativa do valor justo

Pressupõe-se que os saldos das contas a receber de clientes e contas a pagar aos fornecedores pelo valor contábil, menos a perda (*impairment*), estejam próximos de seus valores justos, considerando os prazos de realização e liquidação desses saldos, de 30 a 60 dias.

O valor justo dos passivos financeiros, para fins de divulgação, é estimado mediante o desconto dos fluxos de caixa contratuais futuros pela taxa de juros vigente no mercado, que está disponível para a Companhia para instrumentos financeiros similares. As taxas de juros efetivas nas datas dos balanços são os habituais no mercado e os seus valores justos não diferem significativamente dos saldos nos registros contábeis.

As aplicações financeiras, representadas por aplicações em CDI (nota explicativa nº 4) e classificadas como custo amortizado, foram avaliadas com base na taxa de remuneração contratada junto a respectiva instituição financeira, considerada como taxa habitual de mercado.

Valor justo é a quantia pela qual um ativo poderia ser trocado, ou um passivo liquidado, entre partes conhecedoras e dispostas a isso em transação sem favorecimento. A hierarquia do valor justo deve ter os seguintes níveis:

- **Nível 1:** preços negociados (sem ajustes) em mercados ativos para ativos idênticos ou passivos;
- **Nível 2:** *inputs* diferentes dos preços negociados em mercados ativos incluídos no Nível 1 que são observáveis para o ativo ou passivo, diretamente (como preços) ou indiretamente (derivados dos preços);
- **Nível 3:** *inputs* para o ativo ou passivo que não são baseados em variáveis observáveis de mercado (*inputs* não observáveis).

3.4. Instrumentos financeiros por categoria

Categoria	Controladora		
	Valor contábil	Valor justo (*)	
Ativos financeiros			
Caixa e bancos	Custo amortizado	2	2
	Valor justo por meio do resultado	445.017	445.017
Aplicações financeiras			
Passivos financeiros			
Empréstimos e financiamentos	Custo amortizado	20.000	20.000
Passivo de arrendamento	Custo amortizado	19.537	19.537

Notas Explicativas PARTICIPAÇÕES E EMPREENDIMENTOS S.A.**Notas explicativas às informações contábeis intermediárias individuais e consolidadas****Trimestre findo em 30 de junho de 2021****(Em milhares de Reais, exceto quando indicado de outra forma)**

	Categoria	Consolidado	
		Valor contábil	Valor justo (*)
Ativos financeiros			
Caixa e bancos	Custo amortizado	149.606	149.606
	Valor justo por meio do resultado	753.010	753.010
Aplicações financeiras	Custo amortizado	459.977	459.977
Contas a receber			
Passivos financeiros			
Empréstimos e arrendamentos	Custo amortizado	979.380	979.380
Debêntures	Custo amortizado	884.649	884.649
Fornecedores e outras contas a pagar	Custo amortizado	106.475	106.475
Passivo de arrendamento	Custo amortizado	48.589	48.589

(*) O valor justo é mensurado pelo nível 2 da hierarquia do valor justo. A Companhia e suas controladas não possuem nenhuma operação classificada na hierarquia do valor justo níveis 1 e 3.

4. Caixa e equivalentes de caixa

	Controladora		Consolidado	
	30.06.2021	31.12.2020	30.06.2021	31.12.2020
Caixa e bancos	2	2	149.606	52.802
Aplicações financeiras	445.017	474.274	753.010	538.806
	445.019	474.276	902.616	591.608

As aplicações financeiras estão representadas principalmente por Certificados de Depósitos Bancários e Títulos de Capitalização de instituições financeiras de primeira linha, com baixo risco de crédito, cujo rendimento está atrelado à variação do Certificado de Depósito Interbancário (CDI), e possuem liquidez imediata e com vencimento original de até 90 dias, com taxa indexadora de 105% da CDI.

5. Contas a receber

	Consolidado	
	30.06.2021	31.12.2020
Duplicatas a receber		
Privado	468.500	223.526
Público	1.673	1.673
Partes Relacionadas	-	807
	470.173	226.006
Provisão para perdas esperadas de créditos de liquidação duvidosas	(10.196)	(3.600)
	459.977	222.406
Circulante	451.374	217.917
Não circulante	8.603	4.489

Notas Explicativas AMBIPAR PARTICIPAÇÕES E EMPREENDIMENTOS S.A.**Notas explicativas às informações contábeis intermediárias individuais e consolidadas****Trimestre findo em 30 de junho de 2021****(Em milhares de Reais, exceto quando indicado de outra forma)**

Abertura por vencimento dos valores vencidos e a vencer:

	Consolidado	
	30.06.2021	31.12.2020
A vencer	397.615	199.122
Vencidos até 30 dias	12.560	7.118
Vencidos de 31 a 90 dias	37.746	6.910
Vencidos de 91 a 180 dias	6.781	4.387
Vencidos de 181 a 360 dias	7.062	2.732
Vencidos há mais de 361 dias	8.409	5.737
	470.173	226.006

Demonstramos, a seguir, a movimentação das perdas esperadas dos créditos de liquidação duvidosas:

	Consolidado
(=) Saldo em 1 de janeiro de 2020	(3.559)
(+) Adições	(41)
(=) Saldo em 31 de dezembro de 2020	(3.600)
(+) Adições	(6.596)
(=) Saldo em 30 de junho de 2021	(10.196)

A perda esperada de créditos de liquidação duvidosa é estabelecida quando existe uma evidência objetiva de que a Companhia e suas Controladas não serão capazes de cobrar todos os valores devidos de acordo com os prazos originais do contas a receber.

É constituída em montante considerado suficiente pela Administração para fazer frente às prováveis perdas na realização dos créditos com base em: análise de risco de inadimplência de cada cliente, situação financeira do cliente comprometida no mercado, histórico de negociações realizadas, acordos firmados não se cumprirem, principalmente levando em consideração cenários de riscos em que tenha comportamento observável no mercado, e com atenção especial sobre os créditos vencidos de longa data.

Com relação aos títulos vencidos a mais de 181 dias, os processos e procedimentos de cobrança e acordos, mesmo que parcelados para recebimento, estão em andamento, cuja probabilidade de êxito é relativamente alta.

Notas Explicativas AMBIPAR PARTICIPAÇÕES E EMPREENDIMENTOS S.A.**Notas explicativas às informações contábeis intermediárias individuais e consolidadas****Trimestre findo em 30 de junho de 2021****(Em milhares de Reais, exceto quando indicado de outra forma)****6. Impostos a recuperar**

	Controladora		Consolidado	
	30.06.2021	31.12.2020	30.06.2021	31.12.2020
IRRF a compensar	4.085	339	19.813	10.008
INSS retido a recuperar	-	-	2.140	3.636
PIS a recuperar	43	36	1.174	536
COFINS a recuperar	80	110	5.344	2.492
ICMS a recuperar	-	-	2.363	2.471
Antecipações de IR/CS	359	20	11.606	7.572
Outros impostos a recuperar	-	-	622	174
	4.567	505	43.062	26.889
Circulante	4.208	485	38.427	22.687
Não circulante	359	20	4.635	4.202

7. Investimentos em controladas

	Controladora	
	30.06.2021	31.12.2020
Investimentos em controladas	289.218	603.494
Ágios pagos na aquisição de investimentos por expectativa de rentabilidade futura (Nota 7.4)	61.579	148.278
	350.797	751.772
Provisão para perda com investimentos	(1.026)	(1.054)
	(1.026)	(1.054)

7.1. Combinações de negócios

Ao longo do primeiro semestre de 2021, o Grupo Ambipar, realizou os seguintes movimentos societários já organizados por suas divisões de negócios Environment e Response:

Notas Explicativas

Notas explicativas às informações contábeis intermediárias individuais e consolidadas
Trimestre findo em 30 de junho de 2021
(Em milhares de Reais, exceto quando indicado de outra forma)

	Environment					
	Environmental Nordeste	Centroeste	Metal Ar	Boomera do Brasil	Disal	Ecológica Nordeste
Ativos e passivos adquiridos a valor justo (*)						
Caixa e equivalentes de caixa	8.956	338	9.348	(87)	90.699	6
Outros ativos	35.710	24.171	101.880	35.502	396.645	3.903
Outros passivos	(37.337)	(48.063)	(55.264)	(11.929)	(232.836)	(1.402)
Intangíveis Identificados Separadamente	-	-	62.419	-	271.599	-
Mais Valia de Ativo imobilizado	-	-	15.784	-	12.138	-
Total de ativos líquidos identificáveis	7.329	(23.554)	134.167	23.486	538.245	2.507
Valor total da contraprestação transferida	20.000	16.400	108.818	43.000	792.703	19.843
(-) Caixa adquirido	(8.956)	(338)	(9.348)	87	(90.699)	(6)
(-) Valor assumido da obrigação a pagar	-	(10.000)	(50.000)	(16.000)	-	(11.906)
Caixa pago, líquido do caixa recebido/a receber	11.044	6.062	49.470	27.087	702.004	7.931
Determinação do ágio (*)						
Valor total da contraprestação, líquida	20.000	16.400	108.818	43.000	792.703	19.843
Total de ativos líquidos identificáveis	(3.665)	16.488	(67.084)	(11.745)	(538.245)	(2.507)
Ágio por expectativa de rentabilidade futura	16.335	32.888	41.734	31.255	254.458	17.336
Mês de Aquisição	01/2021	04/2021	04/2021	04/2021	06/2021	05/2021
Mês de início controle	01/2021	04/2021	04/2021	04/2021	06/2021	05/2021
Empresa que adquiriu controle	Environmental Participações S.A.	Environmental Participações S.A.	Environmental Participações S.A.	Environmental Participações S.A.	Environmental Participações S.A.	Ambipar Environmental Nordeste Ltda.
Valor da Aquisição	R\$ 20.000	R\$ 16.400	R\$ 108.818	R\$ 43.000	US\$ 159.379	R\$ 19.843
Porcentagem adquirida	50%	70%	50%	50,01%	100%	100%

**Notas Explicativas
AMBIPAR PARTICIPAÇÕES E EMPREENDIMENTOS S.A.****Notas explicativas às informações contábeis intermediárias individuais e consolidadas
Trimestre findo em 30 de junho de 2021
(Em milhares de Reais, exceto quando indicado de outra forma)**

	Response			
	Enviroclear	Orion (Canadá)	Outros	EMS Environmental
Ativos e passivos adquiridos a valor justo (*)				
Caixa e equivalentes de caixa	1.718	(2.548)	2.309	736
Outros ativos	57.672	54.480	8.777	5.068
Outros passivos	(55.524)	(50.394)	(8.100)	(623)
Total de ativos líquidos identificáveis	3.866	1.538	2.986	5.181
Valor total da contraprestação transferida	36.534	72.390	26.624	15.006
(-) Caixa adquirido	(1.718)	2.548	(2.309)	(736)
(-) Valor assumido da obrigação a pagar	(22.059)	(55.297)	(20.745)	(11.255)
Caixa pago, líquido do caixa recebido/a receber	12.757	19.641	3.570	3.015
Determinação do ágio (*)				
Valor total da contraprestação, líquida	36.534	72.390	26.624	15.006
Total de ativos líquidos identificáveis	(3.866)	(1.538)	(2.986)	(5.181)
Ágio por expectativa de rentabilidade futura	32.668	70.852	23.638	9.825
Mês de Aquisição	02/2021	02/2021	01/2021	06/2021
Mês de início controle	02/2021	02/2021	01/2021	06/2021
Empresa que adquiriu controle	Ambipar Holdings UK	Ambipar Holding Canadá	Emergência Participações S.A.	Ambipar Holding USA, Inc.
Valor da Aquisição	£ 4.649 mil	PEN 15.971 mil	R\$ 26.624	U\$ 3.000
Porcentagem adquirida	100%	100%	Controle	100%

(*) Na data da aquisição, muito embora a Companhia avalia a data base do balanço inicial das adquiridas para fins de determinação da alocação do preço de compra e do ágio (deságio). Essas aquisições possuem laudos provisórios. O valor de ágio por expectativa por rentabilidade futura apurado referente a essas aquisições no semestre findo em 30 de junho de 2021 foi no montante de R\$ 530.989 (consolidado).

Notas Explicativas AMBIPAR PARTICIPAÇÕES E EMPREENDIMENTOS S.A.**Notas explicativas às informações contábeis intermediárias individuais e consolidadas****Trimestre findo em 30 de junho de 2021****(Em milhares de Reais, exceto quando indicado de outra forma)**

A seguir, temos o cronograma de pagamento das obrigações por conta de aquisição de investimento:

Ano de vencimento	Controladora	Consolidado
2021	1.500	57.869
2022	3.590	117.886
2023	5.400	36.470
2024	5.000	22.117
2025	-	-
2026	-	5.000
	15.490	239.342

7.2. Informações das controladas

Os patrimônios líquidos das investidas são apresentados a seguir:

	Segmento	Patrimônio líquido em 30.06.2021	Percentual (%) 2021
Controladas (Diretas)			
Holding Enviromental	Enviroment	29.310	100
Emergência Participações	Response	239.849	100
Ambipar Response UK	Response	19.982	100
Ambipar Howells	Response	(1.026)	100
Ambipar Bank	Outros	77	100

Notas Explicativas AMBIPAR PARTICIPAÇÕES E EMPREENDIMENTOS S.A.

Notas explicativas às informações contábeis intermediárias individuais e consolidadas
Trimestre findo em 30 de junho de 2021
(Em milhares de Reais, exceto quando indicado de outra forma)

7.3. Movimentação dos investimentos em controladas

	Saldo em 31.12.2020			Variação cambial de investimentos no exterior (e)	Adiantamento para Futuro Aumento de Capital	Dividendos Recebidos	Transação de capital	Equivalência patrimonial	Saldo em 30.06.2021	
	Investimento	Provisão para perdas com investimentos	Transferências de investimentos						Investimento	Provisão para perdas com investimentos
Controladas										
Ambipar Environmental Solutions - Soluções Ambientais Ltda (f)	220.541	-	(220.541)	-	-	-	-	-	-	-
Ambipar Logistics Ltda (g)	13.789	-	(13.789)	-	-	-	-	-	-	-
Holding Environmental	15.786	-	-	-	-	-	-	13.524	29.310	-
Ambipar Environment Reverse Manufacturing S.A. (h)	2.985	-	(2.985)	-	-	-	-	-	-	-
Emergência Participações	307.146	-	-	(14.801)	-	(312)	(103.906)	51.722	239.849	-
Ambipar Response UK	6.597	-	-	(18.480)	31.719	-	-	146	19.982	-
Ambipar Howells	-	(1.054)	-	28	-	-	-	-	-	(1.026)
Ambipar Environment Waste Logistics Ltda (i)	9.573	-	(9.573)	-	-	-	-	-	-	-
Ambipar EcoProducts S.A. (j)	12.046	-	(12.046)	-	-	-	-	-	-	-
Ambipar Workforce Solution Mão de Obra Temp.Ltda (k)	1.932	-	(1.932)	-	-	-	-	-	-	-
Ambipar Coprocessing Ltda (l)	3.402	-	(3.402)	-	-	-	-	-	-	-
Ambipar Facilities Ltda (m)	2.135	-	(2.135)	-	-	-	-	-	-	-
Ambipar Compliance Solutions S.A. (n)	6.264	-	(6.264)	-	-	-	-	-	-	-
Ambipar Bank	1.298	-	-	-	-	-	-	(1.221)	77	-
	603.494	(1.054)	(272.667)	(33.253)	31.719	(312)	(103.906)	64.171	289.218	(1.026)

Notas Explicativas AMBIPAR PARTICIPAÇÕES E EMPREENDIMENTOS S.A.

Notas explicativas às informações contábeis intermediárias individuais e consolidadas
Trimestre findo em 30 de junho de 2021
(Em milhares de Reais, exceto quando indicado de outra forma)

	Saldo em 31.12.2019				Transações de Capital	Adiantamento para Futuro Aumento de Capital	Contraprestação transferida	Equivalência patrimonial	Saldo em 31.12.2020	
	Investimento	Provisão para perdas com investimentos	Transferências de investimentos	Variação cambial de investimentos no exterior (e)					Investimento	Provisão para perdas com investimentos
Controladas										
Ambipar Environmental Solutions - Soluções Ambientais Ltda	159.373	-	-	-	(859)	50.000	-	12.027	220.541	-
Ambipar Logistics Ltda Holding Environmental	10.148	-	-	-	-	3.500	-	141	13.789	-
Ambipar Environment Reverse Manufacturing S.A.	354	-	-	-	-	16.000	-	(568)	15.786	-
Ambipar Emergência Participações	-	(2.107)	-	-	-	3.570	-	1.522	2.985	-
Ambipar Response UK	54.719	-	2.574	12.159	-	176.000	-	61.694	307.146	-
Ambipar Howells	7.010	-	-	(2.757)	-	-	-	2.344	6.597	-
Ambipar Environment Waste Logistics Ltda	-	(791)	-	(263)	-	-	-	-	-	(1.054)
Ambipar EcoProducts S.A.	5.876	-	-	-	-	4.500	-	(803)	9.573	-
Ambipar Workforce Solution Mão de Obra Temp. Ltda (a)	6.829	-	-	-	-	5.000	-	217	12.046	-
Ambipar Coprocessing Ltda (b)	-	-	(2.574)	-	-	-	5.900	(1.394)	1.932	-
Ambipar Facilities Ltda (c)	-	-	-	-	-	3.000	40	362	3.402	-
Ambipar Compliance Solutions S.A. (d)	-	-	-	-	-	2.300	309	(474)	2.135	-
Ambipar Bank (e)	-	-	-	-	(9.661)	-	14.184	1.741	6.264	-
	-	-	-	-	-	-	1.298	-	1.298	-
	244.309	(2.898)	-	9.139	(10.520)	263.870	21.731	76.809	603.494	(1.054)

Notas Explicativas AMBIPAR PARTICIPAÇÕES E EMPREENDIMENTOS S.A.**Notas explicativas às informações contábeis intermediárias individuais e consolidadas****Trimestre findo em 30 de junho de 2021****(Em milhares de Reais, exceto quando indicado de outra forma)**

- (a) Em 20 de março de 2020 a Companhia adquiriu as 99.999 quotas de capital social da investida Ambipar Workforce Solution Mão de Obra Temp. Ltda da controlada Emergência Participações. As ações foram transferidas a título oneroso pela controlada Emergência Participações. Na mesma data, a Companhia aumentou o capital social da investida Ambipar Workforce com a emissão de 5.900 novas quotas de capital social, continuando a deter 100% do capital da investida;
- (b) Em 03 de abril de 2020 a Companhia adquiriu 892.000 quotas do capital social da empresa Ambipar Coprocessing Ltda, conforme mencionado na nota 7.1;
- (c) Em 02 de julho de 2020 a Companhia adquiriu 299.999 quotas de capital social da investida Ambipar Facilities Ltda, conforme mencionado na nota 7.1;
- (d) Em 01 de julho de 2020 a Companhia adquiriu 4.960 quotas de capital social da investida Ambipar Compliance Solutions S.A., conforme mencionado na nota 7.1 e em 22 de outubro de 2020 adquiriu mais 2.660 quotas, passando a deter 95,25% sobre o capital social da investida;
- (e) Em 22 de dezembro de 2020 a Companhia adquiriu 2.082.000 ações do capital social da investida Ambipar Bank, conforme mencionado na nota 7.1.
- (f) Em 01 de janeiro de 2021 a Companhia transferiu as 96.599.998 quotas que detinha sobre a investida Ambipar Environmental Solutions - Soluções Ambientais Ltda para a controlada Environmental Participações. O investimento foi transferido a título oneroso e classificado como partes relacionadas;
- (g) Em 01 de janeiro de 2021 a Companhia transferiu as 4.634.998 quotas que detinha sobre a investida Ambipar Logistics Ltda para a controlada Environmental Participações. O investimento foi transferido a título oneroso e classificado como partes relacionadas;
- (h) Em 01 de janeiro de 2021 a Companhia transferiu as 47.663 quotas que detinha sobre a investida Ambipar Environment Reverse Manufacturing S.A. para a controlada Environmental Participações. O investimento foi transferido a título oneroso e classificado como partes relacionadas;
- (i) Em 01 de janeiro de 2021 a Companhia transferiu as 1.868.911 quotas que detinha sobre a investida Ambipar Environment Waste Logistics Manufacturing S.A. para a controlada Environmental Participações. O investimento foi transferido a título oneroso e classificado como partes relacionadas;
- (j) Em 01 de janeiro de 2021 a Companhia transferiu as 171.032.169 quotas que detinha sobre a investida Ambipar Coproducts S.A. para a controlada Environmental Participações. O investimento foi transferido a título oneroso e classificado como partes relacionadas;
- (k) Em 01 de janeiro de 2021 a Companhia transferiu as 5.999.998 quotas que detinha sobre a investida Ambipar Workforce Solution Mão de Obra Temp. Ltda para a controlada Environmental Participações. O investimento foi transferido a título oneroso e classificado como partes relacionadas;
- (l) Em 01 de janeiro de 2021 a Companhia transferiu as 891.998 quotas que detinha sobre a investida Ambipar Coprocessing Ltda para a controlada Environmental Participações. O investimento foi transferido a título oneroso e classificado como partes relacionadas;
- (m) Em 01 de janeiro de 2021 a Companhia transferiu as 299.998 quotas que detinha sobre a investida Ambipar Facilities Ltda para a controlada Environmental Participações. O investimento foi transferido a título oneroso e classificado como partes relacionadas;
- (n) Em 01 de janeiro de 2021 a Companhia transferiu as 7.620 quotas que detinha sobre a investida Ambipar Compliance Solutions S.A. para a controlada Environmental Participações. O investimento foi transferido a título oneroso e classificado como partes relacionadas;

Notas Explicativas AMBIPAR PARTICIPAÇÕES E EMPREENDIMENTOS S.A.**Notas explicativas às informações contábeis intermediárias individuais e consolidadas****Trimestre findo em 30 de junho de 2021****(Em milhares de Reais, exceto quando indicado de outra forma)****7.4. Composição dos ágios com expectativa de rentabilidade futura**

	Controladora		Consolidado	
	30.06.2021	31.12.2020	30.06.2021	31.12.2020
Composição do ágio por Segmento				
Environment	-	-	522.247	53.596
Response	-	-	325.468	182.955
Outros	61.579	148.278	61.579	148.278
	61.579	148.278	909.294	384.829

Conforme Interpretação Técnica ICPC 09 - Demonstrações Contábeis Individuais, Demonstrações Separadas, Demonstrações Consolidadas e Aplicação do Método de Equivalência Patrimonial, no balanço consolidado o ágio com expectativa de rentabilidade futura fica registrado no subgrupo do Ativo Intangível por se referir à expectativa de rentabilidade da controlada adquirida, cujos ativos e passivos estão consolidados na Controladora. Já no balanço individual da Controladora, esse ágio fica no seu subgrupo de Investimentos, do mesmo grupo de Ativos Não Circulantes, porque, para a investidora, faz parte do seu investimento na aquisição das controladas.

O ágio decorrente da aquisição de controladas relativas (indiretas) fica registrado no investimento direto na Controladora e segregado no Consolidado, como os demais ágios mencionados acima, na rubrica de Ativo Intangível.

Demonstramos, a seguir, a movimentação dos ágios:

Movimentação	Controladora		Consolidado	
	30.06.2021	31.12.2020	30.06.2021	31.12.2020
Saldos iniciais	148.278	115.712	384.829	135.127
Varição cambial	(217)	2.437	(6.974)	4.070
Aquisição Allied International Emergency LLC	-	-	-	39.871
Aquisição Ambipar Coprocessing Ltda	-	4.140	-	4.140
Aquisição Ambipar Facilities Ltda	-	5.991	-	5.991
Aquisição Ambipar Compliance Solutions S.A.	-	18.496	-	18.496
Aquisição Intracoastal Environmental, LLC	-	-	-	64.649
Aquisição One Stop Environmental, LLC	-	-	-	32.746
Aquisição Ambipar Green Tech Ltda	-	-	-	36.913
Aquisição Custom Environmental Services, Inc	-	-	-	41.324
Transferência Bioland (a)	(4.794)	-	-	-
Transferência SOS Cotec (b)	(6.938)	-	-	-
Transferência Ambipar Environment Reverse Manufacturing (a)	(3.302)	-	-	-
Transferência Multiambiental (a)	(15.987)	-	-	-
Transferência Avangard (a)	(781)	-	-	-
Transferência Ambipar Insurance e Ambipar Workforce (a)	(9.395)	-	-	-
Transferência Atmo Hazmat Ltda. (b)	(16.658)	-	-	-
Transferência Ambipar Coprocessing Ltda. (a)	(4.140)	-	-	-
Transferência Ambipar Facilities Ltda. (a)	(5.991)	-	-	-

Notas Explicativas AMBIPAR PARTICIPAÇÕES E EMPREENDIMENTOS S.A.**Notas explicativas às informações contábeis intermediárias individuais e consolidadas****Trimestre findo em 30 de junho de 2021****(Em milhares de Reais, exceto quando indicado de outra forma)**

Movimentação	Controladora		Consolidado	
	30.06.2021	31.12.2020	30.06.2021	31.12.2020
Transferência Ambipar Compliance Solution S.A. (a)	(18.496)	-	-	-
Aquisição AFC Logística Ambiental Ltda	-	-	16.335	-
Aquisição Orion Environmental Services Ltda.	-	-	63.049	-
Saldo acervo inicial AFC Logística Ambiental Ltda	-	-	10.997	-
Aquisição Enviroclear Site Services Limited	-	-	28.711	-
Aquisição Centroeste Resíduos Ltda.	-	-	32.888	-
Aquisição Metal Ar Engenharia Ltda.	-	-	41.734	-
Aquisição Boomera Ambipar Gestão Ambiental S.A.	-	-	31.255	-
Aquisição Disal Ambiental Holding S.A.	-	-	254.458	-
Aquisição Ecológica Nordeste EIRELI e Ecológica Gestão Ambiental Ltda.	-	-	17.336	-
Aquisição EMS Environmental, Inc.	-	-	9.825	-
Aquisição Outros	-	1.502	24.847	1.502
Saldos finais	61.579	148.278	909.294	384.829

- (a) O ágio foi transferido para a controlada Environmental Participações no momento da transferência das ações. O investimento foi transferido a título oneroso e classificado como partes relacionadas;
- (b) O ágio foi transferido para a controlada Emergência Participações no momento da transferência das ações. O investimento foi transferido a título oneroso e classificado como partes relacionadas;

Teste de intangível para verificação de *Impairment*:

O ágio é um ativo que possui vida útil indefinida e deve ser testado anualmente ou sempre que existirem indícios de eventual perda de valor. Os ativos e passivos são agrupados em UGCs (Unidades geradoras de caixa) a fins de teste de *impairment*.

Qualquer perda por *impairment* é registrada de imediato como perda na demonstração dos resultados e não é suscetível de reversão posterior.

Conforme requerido pelas práticas contábeis adotadas no Brasil e normas internacionais (IFRS), anualmente a Companhia avalia a recuperabilidade de seus ativos.

A Companhia utilizou o método do valor em uso para a realização do teste de *impairment*. Para todas as UGCs foram considerados 5 anos de projeção, com o crescimento na perpetuidade, além de terem sido observados os orçamentos financeiros preparados pela Administração para início de projeção dos fluxos de caixa.

Notas Explicativas AMBIPAR PARTICIPAÇÕES E EMPREENDIMENTOS S.A.**Notas explicativas às informações contábeis intermediárias individuais e consolidadas****Trimestre findo em 30 de junho de 2021****(Em milhares de Reais, exceto quando indicado de outra forma)**

Os fluxos de caixa foram descontados a valor presente através da aplicação da taxa determinada pelo Custo Médio Ponderado de Capital (WACC), que foi calculado através do método CAPM (*Capital Asset Pricing Model*) e que ainda considera diversos componentes do financiamento, dívida e capital próprio utilizado pela Companhia para financiar suas atividades.

Como resultado do teste de *impairment*, em 31 de dezembro de 2020, e avaliando o cenário de que não houve mudanças nas variáveis significativas de risco e nas premissas utilizadas de fluxo de caixa futuro dos negócios adquiridos, desde o último fechamento das demonstrações contábeis individuais e consolidadas anuais, bem como até o semestre findo em 30 de junho de 2021, não foram identificadas perdas para as UGCs para os ágios registrados na Companhia e suas controladas.

Notas Explicativas AMBIPAR PARTICIPAÇÕES E EMPREENDIMENTOS S.A.

Notas explicativas às informações contábeis intermediárias individuais e consolidadas Trimestre findo em 30 de junho de 2021 (Em milhares de Reais, exceto quando indicado de outra forma)

8. Imobilizado

(a) Composição e movimentação

As mutações do imobilizado estão demonstradas conforme segue:

	2021 (consolidado)												
	CTR (**)	Edificações	Instalações	Máquinas e equipamentos	Equipamentos de informática	Móveis e utensílios	Veículos	Benfeitorias em propriedades de terceiros	Obras em andamento	Embarcações	Arrendamento	Outras	Total
Custo													
Saldo inicial	49.473	1.566	1.096	186.640	8.010	5.660	258.489	29.513	18.845	5.311	54.647	19	619.269
Transferências	-	-	-	40	(40)	-	-	-	-	-	-	-	-
Adições	198	15	15	71.600	1.277	953	78.005	782	22.576	108	10.030	150	185.709
Baixas	-	(2.742)	-	(5.717)	-	(104)	(5.838)	(232)	(17.436)	(18)	(336)	-	(32.423)
Acervo inicial da compra (*)	49.447	34.497	1.143	393.444	16.848	3.859	412.219	3.233	33.299	-	52.873	-	1.000.862
Apropriação valor justo de mais valia	-	1.081	499	19.935	(391)	100	6.697	-	-	-	-	-	27.921
Variação cambial	-	(635)	-	(7.595)	(150)	(115)	(14.133)	(182)	-	(72)	(1.032)	-	(23.914)
Saldo	99.118	33.782	2.753	658.347	25.554	10.353	735.439	33.114	57.284	5.329	116.182	169	1.777.424
Depreciação acumulada													
Saldo inicial	(7.206)	(1.091)	(557)	(94.292)	(5.048)	(4.379)	(115.883)	(6.942)	-	(1.742)	(25.604)	(11)	(262.755)
Transferências	-	-	-	(2)	-	-	2	-	-	-	-	-	-
Adições	(273)	(106)	(99)	(9.525)	(511)	(282)	(30.677)	(2.777)	(88)	(86)	(9.897)	-	(54.321)
Baixas	-	-	-	5.481	318	86	5.313	-	-	-	-	-	11.198
Acervo inicial da compra (*)	(145)	(10.330)	(411)	(231.027)	(8.686)	(1.968)	(278.524)	(1.850)	-	-	(29.640)	-	(562.581)
Variação cambial	-	160	-	3.850	96	102	8.736	135	-	49	844	-	13.972
Saldo	(7.624)	(11.367)	(1.067)	(325.515)	(13.831)	(6.441)	(411.033)	(11.434)	(88)	(1.779)	(64.297)	(11)	(854.487)
Custo	99.118	33.782	2.753	658.347	25.554	10.353	735.439	33.114	57.284	5.329	116.182	169	1.777.424
Depreciação e amortização	(7.624)	(11.367)	(1.067)	(325.515)	(13.831)	(6.441)	(411.033)	(11.434)	(88)	(1.779)	(64.297)	(11)	(854.487)
	91.494	22.415	1.686	332.832	11.723	3.912	324.406	21.680	57.196	3.550	51.885	158	922.937

(*) Acervo inicial pela compra das investidas Enviroclear Site Services Limited (Reino Unido), Orion Environmental Services Ltd. (Canadá), EMS Inironmental, Inc (EUA), Ambipar Environmental Nordeste S.A., Metal Ar Engenharia Ltda., Centroeste Resíduos Ltda., Boomera do Brasil - Gestão Ambiental Ltda. e Disal Ambiental Holding S.A. (Chile).

(**) Central de Tratamento de Resíduos.

Notas Explicativas AMBIPAR PARTICIPAÇÕES E EMPREENDIMENTOS S.A.

Notas explicativas às informações contábeis intermediárias individuais e consolidadas
Trimestre findo em 30 de junho de 2021
(Em milhares de Reais, exceto quando indicado de outra forma)

	2020 (consolidado)												
	CTR (**)	Edificações	Instalações	Máquinas e equipamentos	Equipamentos de informática	Móveis e utensílios	Veículos	Benfeitorias em propriedades de terceiros	Obras em andamento	Embarcações	Arrendamento	Despesas de Reorganização ou Reestruturação	Total
Custo													
Saldo inicial	49.284	1.102	1.076	121.806	4.125	2.395	160.691	24.812	17.791	2.775	19.336	-	405.193
Transferências	-	-	(21)	(115)	100	27	-	-	-	9	-	-	-
Adições	189	83	31	56.842	2.359	353	100.613	3.024	13.360	625	32.095	17	209.591
Baixas	-	-	-	(21.761)	(8)	(35)	(17.529)	-	(13.289)	-	(1.381)	-	(54.003)
Acervo inicial da compra (*)	-	-	10	19.041	1.371	2.751	15.278	1.682	983	2.062	-	2	43.180
Variação cambial	-	381	-	10.827	63	169	(564)	(5)	-	(160)	4.597	-	15.308
Saldo	49.473	1.566	1.096	186.640	8.010	5.660	258.489	29.513	18.845	5.311	54.647	19	619.269
Depreciação acumulada													
Saldo inicial	(6.615)	(691)	(416)	(83.898)	(3.273)	(1.670)	(87.204)	(1.074)	-	(246)	(11.792)	-	(196.879)
Transferências	-	-	6	65	(33)	(30)	-	-	-	(8)	-	-	-
Adições	(591)	(186)	(130)	(15.731)	(518)	(188)	(30.636)	(5.206)	-	(161)	(11.213)	(9)	(64.569)
Baixas	-	10	-	24.060	75	68	12.656	-	-	-	1.088	-	37.957
Acervo inicial da compra (*)	-	-	(4)	(12.905)	(1.246)	(2.434)	(10.955)	(667)	-	(1.442)	-	(2)	(29.655)
Variação cambial	-	(224)	(13)	(5.883)	(53)	(125)	256	5	-	115	(3.687)	-	(9.609)
Saldo	(7.206)	(1.091)	(557)	(94.292)	(5.048)	(4.379)	(115.883)	(6.942)	-	(1.742)	(25.604)	(11)	(262.755)
Custo	49.473	1.566	1.096	186.640	8.010	5.660	258.489	29.513	18.845	5.311	54.647	19	619.269
Depreciação e amortização	(7.206)	(1.091)	(557)	(94.292)	(5.048)	(4.379)	(115.883)	(6.942)	-	(1.742)	(25.604)	(11)	(262.755)
	42.267	475	539	92.348	2.962	1.281	142.606	22.571	18.845	3.569	29.043	8	356.514

(*) Acervo inicial pela compra das investidas Ambipar Cooprocessing Ltda., Ambipar Facilities Ltda., Ambipar Compliance Solutions S.A., Allied International Emergency LLC (EUA), Intracoastal Environmental, LLC (EUA), One Stop Environmental, LLC (EUA) e Custom Environmental Services, Inc (EUA).

(**) Central de Tratamento de Resíduos.

Notas Explicativas PARTICIPAÇÕES E EMPREENDIMENTOS S.A.**Notas explicativas às informações contábeis intermediárias individuais e consolidadas****Trimestre findo em 30 de junho de 2021****(Em milhares de Reais, exceto quando indicado de outra forma)****(b) Taxas de depreciação e amortização**

As taxas de depreciação e amortização são demonstradas a seguir:

Ativos	Vida útil (em anos)	Taxa média ponderada anual (%)
Edificações	10 a 25	6,40
Expansão Central de Tratamento de Resíduos	5,5 a 12	8,00
Benfeitorias em imóveis de terceiros	3 a 25	17,00
Embarcações	4 a 20	9,00
Ferramentas	3 a 10	15,00
Informática	3 a 20	18,41
Instalações	3 a 10	16,67
Máquinas e equipamentos	3 a 12	16,48
Máquinas e equipamentos - Frotas	3 a 20	18,11
Móveis e utensílios	3 a 12	14,27
Veículos	3 a 25	17,28
Licença de uso de software	5	20,00
Software	3 a 5	24,00
Veículos - Frotas	2 a 30	24,00
Pesquisa e desenvolvimento	2	50,00

(c) Bens dados em garantia

Em 30 de junho de 2021, o montante de R\$ 332.387 (R\$ 180.445 em 31 de dezembro de 2020) é representado pelos bens integrantes do ativo imobilizado nas classes de veículos (representado basicamente por caminhões), máquinas, aparelhos e equipamentos, que são as garantias dos respectivos financiamentos na modalidade de FINAME e Arrendamento.

(d) Impairment (Imobilizado e intangível)

A Administração revisa anualmente o valor contábil líquido dos ativos com o objetivo de avaliar eventos ou mudanças nas circunstâncias econômicas, ou operacionais que possam indicar deterioração ou perda de seu valor recuperável. Sendo tais evidências identificadas e para o valor contábil líquido que exceder o valor recuperável, é constituída provisão de *impairment* ajustando o valor contábil líquido ao valor recuperável.

Os ativos intangíveis com vida útil indefinida são sujeitos a análise anual de redução ao valor recuperável (*impairment*) independentemente de existir, ou não, qualquer indicação de redução ao valor recuperável.

Notas Explicativas AMBIPAR PARTICIPAÇÕES E EMPREENDIMENTOS S.A.**Notas explicativas às informações contábeis intermediárias individuais e consolidadas****Trimestre findo em 30 de junho de 2021****(Em milhares de Reais, exceto quando indicado de outra forma)**

O valor recuperável de um ativo é definido como sendo o menor entre o valor contábil e o valor em uso. O cálculo do valor em uso é baseado no modelo de fluxo de caixa descontado, considerando duas UGCs: ambiental e emergência. As premissas de crescimento do negócio são baseadas no orçamento anual para 2021 e projeções de longo prazo de suas controladas. Os fluxos de caixa futuros estimados foram descontados à taxa equivalente ao custo médio ponderado de capital.

O EBITDA estimado foi projetado considerando os históricos e as previsões como segue a seguir:

- As receitas das UGCs incluem prestação de serviço. O crescimento das receitas foi projetado considerando a retomada da economia e, aumentos/reduções de preços com base em estimativas de inflação;
- Os custos e despesas operacionais foram projetados considerando desempenho histórico do UGC e as tendências de reajuste de custo de pessoal e de investimentos em estrutura; e
- As despesas de capital foram estimadas considerando a manutenção da infraestrutura, máquinas, equipamentos e veículos existentes para operação contínua e atendimento aos contratos com clientes.

Para o semestre findo em 30 de junho de 2021, com base nas avaliações efetuadas para o exercício findo em 31 de dezembro de 2020, e sem qualquer mudança de variáveis de risco significativas e das premissas dos fluxos de caixa futuros dos negócios, o valor estimado de uso excedeu o valor contábil.

(e) Ativo de direito de uso - Consolidado

	Saldo inicial em 1 de janeiro de 2021	Novos contratos	Depreciação	Custo	Depreciação Acumulada	Valor líquido
Direito de uso	29.043	61.535	(38.693)	116.182	(64.297)	51.885

Referem-se principalmente aos imóveis e frotas que são locados de terceiros e para a condução dos negócios da Companhia e suas controladas em diversas localidades do país. A partir de abril/2020 iniciou-se o contrato de arrendamento com partes relacionadas dos imóveis em Nova Odessa/SP e da sede da Companhia em São Paulo/SP, aos quais seguem as condições de mercado.

Notas Explicativas AMBIPAR PARTICIPAÇÕES E EMPREENDIMENTOS S.A.**Notas explicativas às informações contábeis intermediárias individuais e consolidadas****Trimestre findo em 30 de junho de 2021****(Em milhares de Reais, exceto quando indicado de outra forma)****9. Intangível****(a) Composição do saldo**

	Taxa anual de amortização	Consolidado	
		30.06.2021	31.12.2020
Custo			
Marcas e patentes		100.233	3.249
Direito de uso de software	20%	10.883	4.320
Pesquisa e desenvolvimento (*)	50%	8.832	8.840
Ágio pago com expectativa de rentabilidade futura		909.294	384.829
Carteira de clientes	50%	232.407	3.891
Força de Trabalho (**)	20%	12.032	853
		1.273.681	405.982
Amortização acumulada			
Marcas e patentes		(1.359)	(1.375)
Direito de uso de software		(3.985)	(3.837)
Pesquisa e desenvolvimento		(6.911)	(5.109)
Carteira de clientes		(3.740)	(3.540)
		(15.995)	(13.861)
Total líquido		1.257.686	392.121

(*) Refere-se substancialmente a investimentos em Pesquisa & Desenvolvimento de produtos advindos de resíduos gerados pelos clientes da Companhia e suas controladas; e

(**) Passará a ser amortizado em 2021 de acordo com o plano de negócio definido na aquisição.

Notas Explicativas AMBIPAR PARTICIPAÇÕES E EMPREENDIMENTOS S.A.

Notas explicativas às informações contábeis intermediárias individuais e consolidadas
Trimestre findo em 30 de junho de 2021
(Em milhares de Reais, exceto quando indicado de outra forma)

(b) Movimento do intangível

	Consolidado (2021)						Total
	Marcas e patentes	Direito de uso de software	Pesquisa e desenvolvimento	Carteira de clientes	Ágio com expectativa de rentabilidade futura	Força de Trabalho	
Custo							
Saldo inicial	3.249	4.320	8.840	3.891	384.829	853	405.982
Adições	266	43	-	-	531.439	-	531.748
Acervo inicial	905	6.526	-	1.800	11.759	-	20.990
Apropriação valor justo de mais valia	95.904	-	-	226.934	-	11.179	334.017
Variação cambial	(91)	(6)	(8)	(218)	(18.733)	-	(19.056)
Saldo final	100.233	10.883	8.832	232.407	909.294	12.032	1.273.681
Amortização acumulada							
Saldos iniciais	(1.375)	(3.837)	(5.109)	(3.540)	-	-	(13.861)
Adições	(26)	(151)	(1.808)	-	-	-	(1.985)
Acervo inicial	-	(2)	-	(228)	-	-	(230)
Variação cambial	42	5	6	28	-	-	81
Saldos finais	(1.359)	(3.985)	(6.911)	(3.740)	-	-	(15.995)
Custo	100.233	10.883	8.832	232.407	909.294	12.032	1.273.681
Amortização acumulada	(1.359)	(3.985)	(6.911)	(3.740)	-	-	(15.995)
	98.874	6.898	1.921	228.667	909.294	12.032	1.257.686

Notas Explicativas AMBIPAR PARTICIPAÇÕES E EMPREENDIMENTOS S.A.

Notas explicativas às informações contábeis intermediárias individuais e consolidadas
Trimestre findo em 30 de junho de 2021
(Em milhares de Reais, exceto quando indicado de outra forma)

	Consolidado (2020)						Total
	Marcas e patentes	Direito de uso de software	Pesquisa e desenvolvimento	Carteira de clientes	Ágio com expectativa de rentabilidade futura	Força de Trabalho	
Custo							
Saldo inicial	2.407	4.017	7.800	3.891	135.127	853	154.095
Adições	286	193	821	-	247.206	-	248.506
Acervo inicial	122	110	240	-	-	-	472
Baixas	(118)	-	-	-	-	-	(118)
Variação cambial	552	-	(21)	-	2.496	-	3.027
Saldo final	3.249	4.320	8.840	3.891	384.829	853	405.982
Amortização acumulada							
Saldos iniciais	(988)	(3.406)	(1.385)	(3.540)	-	-	(9.319)
Adições	(45)	(300)	(3.514)	-	-	-	(3.859)
Acervo inicial	(118)	(110)	(228)	-	-	-	(456)
Baixas	118	-	-	-	-	-	118
Variação cambial	(342)	(21)	18	-	-	-	(345)
Saldos finais	(1.375)	(3.837)	(5.109)	(3.540)	-	-	(13.861)
Custo	3.249	4.320	8.840	3.891	384.829	853	405.982
Amortização acumulada	(1.375)	(3.837)	(5.109)	(3.540)	-	-	(13.861)
	1.874	483	3.731	351	384.829	853	392.121

Notas Explicativas AMBIPAR PARTICIPAÇÕES E EMPREENDIMENTOS S.A.**Notas explicativas às informações contábeis intermediárias individuais e consolidadas****Trimestre findo em 30 de junho de 2021****(Em milhares de Reais, exceto quando indicado de outra forma)****10. Empréstimos e financiamentos****10.1. Composição**

Modalidade	Encargos financeiros - % a.a. (*)	Vencimento	Consolidado			
			30.06.2021		31.12.2020	
			Circulante	Circulante	Circulante	Não circulante
Capital de giro	4,96 + CDI	Julho de 2026	126.698	520.295	7.080	19.611
Financiamento de investimento	7,18	Junho de 2027	57.726	215.382	37.006	141.771
Arrendamento mercantil financeiro	10,15	Setembro de 2024	28.468	30.811	790	878
			212.892	766.488	44.876	162.260

(*) Custo médio anual ponderado efetivo de juros em 30 de junho de 2021.

Conforme previsto no Prospecto Definitivo da Oferta Pública de Distribuição Primária de Ações Ordinárias de Emissão da Companhia, a Administração renegociou e, antecipou, pagamentos de grande parte dos contratos de empréstimos durante o mês de julho de 2020. Os empréstimos do tipo capital de giro eram considerados de custo elevados. Os custos relacionados ao pré-pagamento dos empréstimos foram registrados em despesas financeiras, no montante de R\$ 17.900.

10.2. Descrição

- (i) **Capital de giro:** as operações de capital de giro são pré-fixadas com taxa média ponderada de 4,96% a.a. mais CDI, e vencimentos de agosto de 2021 a julho de 2026;
- (ii) **Financiamentos de investimentos (FINAME):** aquisição de veículos pesados e maquinários utilizados para a operação das controladas. Os contratos possuem taxa prefixada com média ponderada de 7,18% a.a., com amortização mensal e vencimento da última parcela ocorrendo em junho de 2027;
- (iii) **Arrendamento mercantil financeiro:** contratos com taxa prefixada com média ponderada de 10,15% a.a., amortização mensal e vencimento da última parcela em setembro de 2024.

Notas Explicativas AMBIPAR PARTICIPAÇÕES E EMPREENDIMENTOS S.A.**Notas explicativas às informações contábeis intermediárias individuais e consolidadas****Trimestre findo em 30 de junho de 2021****(Em milhares de Reais, exceto quando indicado de outra forma)****10.3. Cronograma de pagamento das parcelas de passivo não circulante**

Ano de vencimento	Consolidado	
	30.06.2021	31.12.2020
2022	61.092	50.642
2023	230.578	52.151
2024	221.318	38.909
2025	175.830	20.558
a partir 2026	77.670	-
	766.488	162.260

10.4. Garantias

Os financiamentos com recursos do FINAME estão garantidos pelos bens financiados e foram captados essencialmente para constituição de frota de veículos para a operação das controladas. Estes financiamentos ocorrem por intermédio de instituições financeiras credenciadas, para produção e aquisição de máquinas e equipamentos novos, de fabricação nacional, credenciados no Banco Nacional de Desenvolvimento Econômico e Social (BNDES).

Os empréstimos para capital de giro estão garantidos por avais dos acionistas da Companhia.

11. Debêntures**11.1. Composição**

	Encargos financeiros - a.a. %	Vencimento	Consolidado	
			Não circulante	
			2021	2020
Debêntures	CDI + 2,85	Junho/2026	884.649	-
			884.649	-

11.2. Cronograma de pagamento das parcelas de passivo não circulante

Ano de vencimento	Consolidado	
	2021	2020
2022	60.000	-
2023	240.000	-
2024	240.000	-
2025	240.000	-
2026	120.000	-
Total	900.000	-
Custo de captação (longo prazo)	(15.351)	
	884.649	

Notas Explicativas AMBIPAR PARTICIPAÇÕES E EMPREENDIMENTOS S.A.**Notas explicativas às informações contábeis intermediárias individuais e consolidadas****Trimestre findo em 30 de junho de 2021****(Em milhares de Reais, exceto quando indicado de outra forma)****11.3. Emissão de debêntures****Environmental ESG Participações S.A.**

Em 16 de junho de 2021, a Administração da controlada Environmental ESG Participações S.A. em Assembleia Geral Extraordinária deliberou e aprovou a 1ª emissão de debêntures, com a emissão de 900.000 debêntures simples, não conversíveis em ações, da espécie com garantia real, com garantia adicional fidejussória, em série única, no valor nominal total de R\$ 900.000. Os recursos captados foram destinados à aquisição, direta ou indireta, em montante correspondente à 100% do capital social da Disal Ambiental Holding S.A. e em montante correspondente à 50% do capital social da Suatrans Chile S.A.

As debêntures têm vencimento final em junho de 2026, os juros e principal serão pagos trimestralmente, sendo o primeiro pagamento em setembro de 2021 e dezembro de 2022, respectivamente.

11.4. Restrições contratuais e covenants

A controlada Environmental ESG Participações S.A. possui contrato de debêntures que conta com determinadas obrigações, inclusive de cumprimento de índices financeiros (*covenants*). São basicamente vinculados ao índice de cumprimento de Dívida Líquida / EBITDA*, que devem ser medidos semestralmente pela Companhia.

Além disso, a Companhia precisa comunicar antecipadamente da realização de: incorporação, fusão, cisão ou reorganização societária, liquidação, extinção ou dissolução, redução de capital, distribuição de dividendos superior ao mínimo obrigatório ou qualquer transferência de ativos da Companhia e suas controladas, bem como entrada com pedido de recuperação judicial.

Em 30 de junho de 2021 não ocorreram quaisquer eventos que pudessem incorrer em descumprimento contratual.

12. Fornecedores

	Consolidado	
	Circulante	
	30.06.2021	31.12.2020
Fornecedores - Operações nacionais	46.977	12.011
Fornecedores - Operações internacionais	59.494	5.157
Fornecedores - Partes relacionadas	-	635
	106.471	17.803

Notas Explicativas AMBIPAR PARTICIPAÇÕES E EMPREENDIMENTOS S.A.**Notas explicativas às informações contábeis intermediárias individuais e consolidadas****Trimestre findo em 30 de junho de 2021****(Em milhares de Reais, exceto quando indicado de outra forma)****13. Passivo de arrendamento**

	Consolidado		
	Passivo de arrendamento	Juros a apropriar de contratos de arrendamento (AVP)	Passivo de arrendamento líquido
Saldo inicial em 1º de janeiro de 2021	31.781	(3.465)	28.316
Constituição de novos contratos	2.166	1.274	3.441
Acervo Inicial da compra	26.944	(2.976)	23.968
Pagamento Principal	(7.246)	-	(7.246)
Pagamento Juros	(786)	-	(786)
Apropriação de Juros	-	703	703
Variação cambial	194	-	194
Saldo em 30 de junho de 2021	53.053	(4.464)	48.589
Circulante	20.240	(1.785)	18.455
Não circulante	32.813	(2.679)	30.134

Deve-se ao passivo de arrendamento, mensurado pelo valor presente dos pagamentos de arrendamentos esperados até o fim do contrato projetados com taxa real e descontados a taxa nominal, considerando possíveis renovações ou cancelamentos.

A seguir apresentamos, apenas para fins de demonstração conforme requerimento CVM, pois divergem no cruzamento com o saldo atual a valor presente, os fluxos de pagamentos futuros de arrendamentos, considerando a inflação projetada até o vencimento dos contratos, em relação aos compromissos de arrendamento de direito de uso:

Ano de vencimento	Consolidado 2021
2021	11.046
2022	19.526
2023	13.520
2024	13.668
a partir 2025	1.670
	59.430

Notas Explicativas PARTICIPAÇÕES E EMPREENDIMENTOS S.A.**Notas explicativas às informações contábeis intermediárias individuais e consolidadas****Trimestre findo em 30 de junho de 2021****(Em milhares de Reais, exceto quando indicado de outra forma)****14. Provisão para contingências e depósitos judiciais****14.1. Composição**

Em 30 de junho de 2021 e de 31 de dezembro de 2020 as controladas apresentavam os seguintes passivos, e correspondentes depósitos judiciais, relacionados a contingências:

	Consolidado			
	30.06.2021		31.12.2020	
	Depósitos judiciais	Provisão para contingências	Depósitos judiciais	Provisão para contingências
Contingências prováveis:				
Contingências trabalhistas e previdenciárias	3.915	5.411	2.463	2.579
	<u>3.915</u>	<u>5.411</u>	<u>2.463</u>	<u>2.579</u>

A Companhia e suas controladas são partes envolvidas em processos trabalhistas e previdenciários e cíveis, e está discutindo essas questões tanto na esfera administrativa como na judicial, as quais, quando aplicáveis, são amparadas por depósitos judiciais recursais em sua maioria.

As respectivas provisões para contingências foram constituídas considerando a estimativa feita pelos assessores jurídicos, para os processos cuja probabilidade de perda nos respectivos desfechos foi avaliada como provável.

A Administração acredita que a resolução destas questões não produzirá efeito significativamente diferente do montante provisionado.

14.2. Movimentação da provisão para contingências

A movimentação da provisão para contingências em 30 de junho de 2021 e 31 de dezembro e de 2020 estão demonstradas a seguir:

	Consolidado
(=) Saldo em 1º de janeiro de 2020	7.432
(-) Baixas/Reversões	(4.853)
(=) Saldo em 31 de dezembro de 2020	<u>2.579</u>
(+) Adições	2.832
(=) Saldo em 30 de junho de 2021	<u><u>5.411</u></u>

Notas Explicativas AMBIPAR PARTICIPAÇÕES E EMPREENDIMENTOS S.A.**Notas explicativas às informações contábeis intermediárias individuais e consolidadas****Trimestre findo em 30 de junho de 2021****(Em milhares de Reais, exceto quando indicado de outra forma)**

14.3. Natureza das contingências

As contingências trabalhistas e previdenciárias referem-se a processos movidos por ex-funcionários vinculados a verbas decorrentes da relação de emprego e a vários pleitos indenizatórios. As cíveis referem-se a processos movidos por ex-fornecedores e ex-parceiros vinculados à indenização de danos materiais decorrentes da relação comercial que existiu com as controladas da Companhia.

Em 30 de junho de 2021 a Administração reavaliou os critérios de provisão para contingências de natureza trabalhista considerando o risco de perda em cada processo e passou a registrar o valor estimado de perda provável em cada solicitação realizada nos processos.

A Companhia e suas controladas possuem contingências classificadas como perda considerada possível em 30 de junho de 2021 no montante estimado pelos seus assessores jurídicos de R\$ 5.658 (Em 31 de dezembro de 2020 no montante de R\$ 7.501).

14.4. Contingências ativas

A controlada Ambipar Logistics moveu ação de danos e indenização a um ex-cliente em virtude de recebíveis inadimplentes sustentados pela prestação efetiva dos serviços e multa contratual de quebra de contrato firmado.

O montante atualizado em 30 de junho de 2021 da causa é de R\$ 2.439, cuja estimativa avaliada pelos assessores legais da controlada é de provável êxito na causa. O processo está sendo conduzido pelo jurídico interno do Grupo Ambipar não existindo passivos adicionais em razão de custos e honorários.

Notas Explicativas AMBIPAR PARTICIPAÇÕES E EMPREENDIMENTOS S.A.**Notas explicativas às informações contábeis intermediárias individuais e consolidadas****Trimestre findo em 30 de junho de 2021****(Em milhares de Reais, exceto quando indicado de outra forma)****15. Partes relacionadas****15.1. Composição**

A principal transação com partes relacionadas no Grupo Ambipar foi feita nas seguintes condições:

	Controladora	
	30.06.2021	31.12.2020
Ativo		
Mútuo (não circulante)		
Ambipar Environment Reverse Manufacturing S.A.	488	453
Ambipar R&D Pesquisa e Desenvolvimento Ltda.	156	156
Ambipar Logistics Ltda	365	365
Ambipar Response Limited (Reino Unido)	1.027	1.056
Ambipar Response S.A.	7.229	3.209
Environmental ESG Participações S.A.	65.946	725
Ambipar EcoProducts S.A.	461	461
Emergência Participações S.A.	270.438	-
Ambipar Coprocessing Ltda.	419	419
Ambipar Bank Intermediação de Negócios, Pagamentos e Participações Ltda	1.224	-
Ambipar Environmental Solution - Soluções Ambientais Ltda	40.349	5.056
Ambipar Environment Waste Logistics Ltda	318	318
MDTEC Engenharia e Serviços Ltda.	291	-
Centroeste Resíduos Ltda.	500	-
	389.211	12.218
Passivo		
Dividendos a pagar:		
Acionista controlador	-	6.523
Acionistas não controladores	-	4.123
	-	10.646
Mútuo (não circulante)		
Emergência Participações S.A.	31.719	2.342
Ambipar Response Insurence - Atendimento a Seguros Ltda	4.500	4.500
Ambipar Facilities Ltda	1	-
Atmo Hazmat Ltda	6	6
Ambipar Workforce Solution - Mão de Obra Temporária Ltda	5.845	5.880
	42.071	12.728

Notas Explicativas AMBIPAR PARTICIPAÇÕES E EMPREENDIMENTOS S.A.**Notas explicativas às informações contábeis intermediárias individuais e consolidadas****Trimestre findo em 30 de junho de 2021****(Em milhares de Reais, exceto quando indicado de outra forma)****Mútuos**

São transações de conta corrente realizadas exclusivamente entre subsidiárias integrais da Companhia, ou seja, controladas em que a Companhia detém o controle total. Essas transações, cujos contratos são por tempo indeterminado e sem remuneração, são realizadas e têm como característica o conceito de centralização de caixa visando a uma melhor gestão dos recursos financeiros.

	Consolidado	
	30.06.2021	30.06.2020
Resultado (transações comerciais)		
Receitas		
Disal Chile Sanitarios Portables Ltda.	-	24
Ingeniería en Sanitización S.A.	-	1
Ingeclean Perú SAC	-	6
Gestión de Servicios Ambientales SAC	-	5
Inmobiliaria e Inversiones D&G Ltda.	-	26
	-	62
Custos		
Disal Chile Sanitarios Portables Ltda.	-	(1)
Gestión de Servicios Ambientales SAC	-	(1)
Inversiones Algarrobo S.A.	-	(274)
	-	(276)
Resultado líquido	-	(214)
Remuneração das pessoas-chave	6.328	4.434

Transações comerciais

Em 2020 refere-se a partes relacionadas vinculadas ao acionista não controlador chileno, que possui transações estritamente comerciais, ou seja, celebradas com a finalidade de prestação de serviços ambientais, locações, bem como, prestação de serviços de resposta à emergência. Para a celebração de tais transações, há observância de condições comerciais do mercado local.

15.2. Remuneração do pessoal-chave

A remuneração de todos os diretores do grupo e conselho de administração que corresponde a benefícios de curto prazo foi de R\$ 6.328 no semestre findo em 30 de junho de 2021 (R\$ 4.434 em 30 de junho de 2020).

Há benefícios concedidos de uso de veículos, reembolsos, viagens e outros aos diretores e membros do Conselho de Administração. No semestre findo em 30 de junho de 2021 esses benefícios somaram R\$ 459 (R\$ 379 em 30 de junho de 2020).

Notas Explicativas AMBIPAR PARTICIPAÇÕES E EMPREENDIMENTOS S.A.**Notas explicativas às informações contábeis intermediárias individuais e consolidadas****Trimestre findo em 30 de junho de 2021****(Em milhares de Reais, exceto quando indicado de outra forma)**

Em 30 de junho de 2021 não houve concessão de benefícios de longo prazo, de rescisão de contrato de trabalho nem remuneração baseada em ações.

16. Patrimônio líquido**16.1. Capital social**

O capital social, subscrito e integralizado, está representado por 112.935.588 ações ordinárias nominativas (112.935.588 ações ordinárias nominativas em 2020), no montante de R\$ 1.151.602.

Em 10 de julho de 2020, foi registrada a oferta pública inicial de ações de emissão da Companhia (“Oferta”). A Oferta consistiu, inicialmente, na distribuição pública primária de 38.028.987 novas ações ordinárias de emissão da Companhia ao preço de R\$ 24,75, realizada conforme a Instrução CVM nº 400, de 29 de dezembro de 2003, e alterações subsequentes. Em 20 de julho de 2020, foi realizado o exercício integral da opção de Ações Suplementares, no âmbito da Oferta, com a emissão de 5.704.347 novas ações ordinárias da Companhia, cada uma no valor de R\$ 24,75. Os gastos com a emissão de ações foram apurados no montante de R\$ 107.937, e registrado em conta específica no patrimônio líquido.

16.2. Reservas de lucros**Reserva legal**

A reserva legal é constituída anualmente como destinação de 5% do lucro líquido do exercício e não poderá exceder a 20% do capital social.

A reserva legal tem por fim assegurar a integridade do capital social e somente poderá ser utilizada para compensar prejuízos e aumentar o capital.

Reserva de lucros a realizar

A reserva de lucros a realizar está representada pelos lucros não distribuídos, em razão dos resultados de equivalência patrimonial que não se realizaram de suas investidas.

Notas Explicativas PARTICIPAÇÕES E EMPREENDIMENTOS S.A.**Notas explicativas às informações contábeis intermediárias individuais e consolidadas****Trimestre findo em 30 de junho de 2021****(Em milhares de Reais, exceto quando indicado de outra forma)****Aprovação das destinações de lucros de 2020**

Em 30 de abril de 2021 a Companhia aprovou em AGO a destinação de lucro líquido verificado no exercício social encerrado em 31 de dezembro de 2020, correspondente ao montante de R\$ 44.824, da seguinte forma: R\$ 2.241 foi destinado para a constituição de reserva legal, R\$ 10.646 foram destinados à distribuição de acionistas, a título de dividendos, e R\$31.937 foram destinados para a reserva de lucros a realizar.

16.3. Destinação de lucros adicionais de exercícios anteriores

No semestre findo em 30 de junho de 2020 a Companhia distribuiu a título de lucros adicionais de exercícios anteriores o montante de R\$ 2.100, aprovado pelos acionistas em AGE datada de 27 de março de 2020.

16.4. Lucro por ação**Básico**

O lucro (prejuízo) básico por ação é calculado mediante a divisão do lucro atribuível aos acionistas da Companhia pela quantidade média ponderada de ações emitidas durante o exercício, excluindo as ações compradas pela Companhia e mantidas como ações em tesouraria. São reduzidos do lucro atribuído aos acionistas da controladora, quaisquer dividendos de ações preferencialistas e eventuais prêmios pagos na emissão de ações preferenciais durante o exercício.

	01.04.2021 a 30.06.2021	01.01.2021 a 30.06.2021	01.04.2020 a 30.06.2020	01.01.2020 a 30.06.2020
Lucro por ação				
Lucro das operações atribuível aos acionistas da controladora antes das deduções	38.547	69.188	9.931	18.581
Quantidade de ações ordinárias e preferenciais	112.935.588	112.935.588	69.202.254	69.202.254
Lucro líquido por ação-básico (em Reais)	0,34	0,61	0,14	0,27
Lucro líquido por ação-diluído (em Reais)	0,34	0,61	0,14	0,27

Diluído

Em 30 de junho de 2021, a Companhia não apresenta diluição de ações ordinárias.

16.5. Ajuste acumulado de conversão

Refere-se substancialmente sobre variação cambial sobre investidas no exterior e de ágios pagos na aquisição de negócios em outros países, cujas moedas funcionais são diferentes da Companhia e de suas controladas.

Notas Explicativas AMBIPAR PARTICIPAÇÕES E EMPREENDIMENTOS S.A.**Notas explicativas às informações contábeis intermediárias individuais e consolidadas****Trimestre findo em 30 de junho de 2021****(Em milhares de Reais, exceto quando indicado de outra forma)****16.6. Ajuste de avaliação patrimonial**

Refere-se substancialmente sobre equivalência reflexa de investidas adquiridas no Grupo Ambipar, que possuem ajuste de avaliação patrimonial em decorrência de adoção inicial do ICPC 10 em relação ao seu ativo imobilizado.

16.7. Transação de capital

Refere-se a aquisição pela controlada Emergência Participações S.A. dos 50% remanescentes da Suatrans Chile S.A. através da aquisição da holding Inversiones Disal Emergências S.A. (Chile).

	<u>Response</u>
	<u>Inversiones Disal</u>
	<u>Emergencias</u>
Ativos e passivos adquiridos a valor justo (*)	
Caixa e equivalentes de caixa	1.005
Outros ativos	25.650
Outros passivos	(326)
Total de ativos líquidos identificáveis	<u>26.329</u>
Valor total da contraprestação transferida	130.235
(-) Caixa adquirido	(1.005)
(-) Valor assumido da obrigação a pagar	-
Caixa pago, líquido do caixa recebido/a receber	<u>129.230</u>
Determinação do ágio (*)	
Valor total da contraprestação, líquida	130.235
Total de ativos líquidos identificáveis	(26.329)
Ágio pago por expectativa de rentabilidade futura	<u>103.906</u>
Mês de Aquisição	06/2021
Mês de início controle	06/2021
Empresa que adquiriu controle	Emergência Participações S.A.
Valor da Aquisição	U\$ 26.185
Porcentagem adquirida	99,99%

16.8. Participação dos acionistas não controladores

A movimentação dos não controladores mencionada na demonstração das mutações do patrimônio líquido refere-se substancialmente a aquisição da controlada indireta Ambipar Environmental Nordeste S.A., Metal Ar Engenharia Ltda., Boomera do Brasil - Gestão Ambiental Ltda. e Centroeste Resíduos Ltda.

Notas Explicativas AMBIPAR PARTICIPAÇÕES E EMPREENDIMENTOS S.A.

Notas explicativas às informações contábeis intermediárias individuais e consolidadas
Trimestre findo em 30 de junho de 2021
(Em milhares de Reais, exceto quando indicado de outra forma)

17. Informação por segmento

A Administração definiu os segmentos operacionais da Companhia, com base nos relatórios utilizados para a tomada de decisões estratégicas, revisados pela Administração, os quais estão segmentados entre os serviços ambientais (“Environment”) e de emergência (“Response”). Outros negócios estão vinculados a própria Companhia, holding de negócios e outras atividades não vinculadas anteriormente e mencionadas na Nota N° 1.1.

As principais operações por segmento de negócio correspondente a 30 de junho de 2021 e 31 de dezembro de 2020 são as seguintes:

Descrição	Environment		Response		Outros		Consolidado	
	30.06.2021	31.12.2020	30.06.2021	31.12.2020	30.06.2021	31.12.2020	30.06.2021	31.12.2020
Valor total do ativo	2.301.633	511.727	845.203	526.557	539.108	605.877	3.685.944	1.644.161
Valor total do passivo	2.042.806	195.455	369.900	218.272	39.511	4.684	2.452.217	418.411

As principais informações de resultado por segmento de negócio correspondente a 30 de junho de 2021 e 2020 são as seguintes:

Descrição	Environmental			
	01.04.2021 a 30.06.2021	01.01.2021 a 30.06.2021	01.04.2020 a 30.06.2020	01.01.2020 a 30.06.2020
Receita líquida de vendas e serviços nacionais	165.885	283.954	75.712	145.535
Custos e despesas	(121.727)	(205.989)	(54.119)	(102.874)
Receitas financeiras	502	806	106	303
Despesas financeiras	(13.465)	(21.153)	(6.665)	(12.760)
Depreciações e amortizações	(20.421)	(33.840)	(10.303)	(19.189)
Equivalência patrimonial	-	-	(85)	(266)
Despesa ou receita com impostos de renda e contribuição social	(3.968)	(8.772)	(2.936)	(4.981)
Itens não caixa relevantes, exceto depreciação e amortização	-	-	-	-
Lucro Operacional	23.861	45.501	11.251	23.319

Notas Explicativas AMBIPAR PARTICIPAÇÕES E EMPREENDIMENTOS S.A.

Notas explicativas às informações contábeis intermediárias individuais e consolidadas
Trimestre findo em 30 de junho de 2021
(Em milhares de Reais, exceto quando indicado de outra forma)

Descrição	Response			
	01.04.2021 a 30.06.2021	01.01.2021 a 30.06.2021	01.04.2020 a 30.06.2020	01.01.2020 a 30.06.2020
Receita líquida de vendas e serviços nacionais	190.344	334.617	81.361	154.217
Custos e despesas	(137.754)	(242.878)	(56.078)	(107.462)
Receitas financeiras	2.592	8.871	108	683
Despesas financeiras	147	(2.719)	(1.903)	(4.097)
Depreciações e amortizações	(12.259)	(22.463)	(5.798)	(9.921)
Equivalência patrimonial	-	-	-	-
Despesa ou receita com impostos de renda e contribuição social	(12.336)	(22.766)	(2.070)	(4.799)
Itens não caixa relevantes, exceto depreciação e amortização	-	-	-	-
Lucro Operacional	37.354	69.316	19.832	37.251

Descrição	Outros			
	01.04.2021 a 30.06.2021	01.01.2021 a 30.06.2021	01.04.2020 a 30.06.2020	01.01.2020 a 30.06.2020
Receita líquida de vendas e serviços nacionais	-	8	-	-
Custos e despesas	3.552	(993)	(1.203)	(3.649)
Receitas financeiras	2.295	6.288	2.595	2.640
Despesas financeiras	(894)	(1.278)	(6.569)	(10.620)
Depreciações e amortizações	1.178	(3)	(1.150)	(1.150)
Equivalência patrimonial	-	-	85	266
Despesa ou receita com impostos de renda e contribuição social	-	-	-	-
Itens não caixa relevantes, exceto depreciação e amortização	-	-	-	-
Resultado Operacional	4.496	(1.210)	(1.637)	(3.901)

Descrição	Consolidado			
	01.04.2021 a 30.06.2021	01.01.2021 a 30.06.2021	01.04.2020 a 30.06.2020	01.01.2020 a 30.06.2020
Receita líquida de vendas e serviços nacionais	356.229	618.579	157.073	299.752
Custos e despesas	(255.929)	(449.860)	(111.400)	(213.985)
Receitas financeiras	5.389	15.965	2.809	3.626
Despesas financeiras	(14.212)	(25.150)	(15.137)	(27.477)
Depreciações e amortizações	(31.502)	(56.306)	(17.251)	(30.260)
Equivalência patrimonial	-	-	-	-
Despesa ou receita com impostos de renda e contribuição social	(16.304)	(31.538)	(5.006)	(9.780)
Itens não caixa relevantes, exceto depreciação e amortização	-	-	-	-
Lucro Operacional	65.711	113.607	29.446	56.669

Notas Explicativas AMBIPAR PARTICIPAÇÕES E EMPREENDIMENTOS S.A.**Notas explicativas às informações contábeis intermediárias individuais e consolidadas****Trimestre findo em 30 de junho de 2021****(Em milhares de Reais, exceto quando indicado de outra forma)**

O resultado consolidado considera as eliminações das vendas entre as empresas da Companhia. Em 30 de junho de 2021 a Companhia não possui nenhum cliente que represente mais de 10% de sua receita líquida.

Os resultados da Companhia são auferidos principalmente no Brasil.

18. Receita operacional líquida

A reconciliação da receita bruta para a receita líquida de prestação de serviços é como segue:

	Consolidado			
	01.04.2021	01.01.2021	01.04.2020	01.01.2020
	a	a	a	a
	<u>30.06.2021</u>	<u>30.06.2021</u>	<u>30.06.2020</u>	<u>30.06.2020</u>
Receita bruta de prestação de serviços	408.728	706.173	180.568	343.857
Cancelamentos	(6.508)	(8.235)	(2.141)	(3.615)
Impostos incidentes	(45.991)	(79.359)	(21.354)	(40.490)
Receita operacional líquida	<u>356.229</u>	<u>618.579</u>	<u>157.073</u>	<u>299.752</u>

	Consolidado			
	01.04.2021	01.01.2021	01.04.2020	01.01.2020
	a	a	a	a
	<u>30.06.2021</u>	<u>30.06.2021</u>	<u>30.06.2020</u>	<u>30.06.2020</u>
Receita bruta no mercado interno	255.426	459.077	130.750	251.066
Receita bruta no mercado externo (*)	153.302	247.096	49.818	92.791
Total	<u>408.728</u>	<u>706.173</u>	<u>180.568</u>	<u>343.857</u>

(*) A receita bruta no mercado externo é proveniente das investidas no exterior (Allied International Emergency LLC (EUA), One Stop Environmental, LLC (EUA), Intracoastal Environmental, LLC (EUA), Custom Environmental Services, Inc (EUA), Enviroclear Site Services Limited (Reino Unido), Orion Environmental Services Ltd., Suatrans Chile S.A. (Chile) e controladas e Disal Ambiental Holding S.A. e controladas).

AMBIPAR PARTICIPAÇÕES E EMPREENDIMENTOS S.A.

Notas explicativas às informações contábeis intermediárias individuais e consolidadas
Trimestre findo em 30 de junho de 2021
(Em milhares de Reais, exceto quando indicado de outra forma)

19. Custos e despesas por natureza

	Controladora				Consolidado			
	01.04.2021	01.01.2021	01.04.2020	01.01.2020	01.04.2021	01.01.2021	01.04.2020	01.01.2020
	a	a	a	a	a	a	a	a
	30.06.2021	30.06.2021	30.06.2020	30.06.2020	30.06.2021	30.06.2021	30.06.2020	30.06.2020
Materiais utilizados na prestação de serviços	1	-	-	-	(14.049)	(21.945)	(293)	(7.308)
Pessoal e encargos trabalhistas	442	-	(300)	(840)	(131.226)	(232.314)	(67.884)	(119.696)
Combustíveis	-	-	-	-	(13.763)	(23.041)	(4.183)	(8.603)
Fretes e pedágios	-	-	-	-	(6.679)	(12.383)	(4.416)	(9.480)
Manutenção de máquinas, aparelhos e equipamentos e veículos	3	-	-	-	(18.191)	(28.540)	(4.390)	(8.030)
Tributos	75	-	-	-	(4.436)	(5.986)	(1.625)	(2.893)
Aluguel e Condomínios	9	-	(102)	(161)	(3.402)	(5.391)	(1.534)	(2.346)
Locação de bens, veículos, máquinas e equipamentos	-	-	-	-	(4.905)	(8.258)	(240)	(1.032)
Despesas com telefonia	1	-	-	-	(852)	(1.704)	(768)	(1.241)
Despesas com viagens	165	-	-	(88)	(2.965)	(5.709)	(1.176)	(2.290)
Depreciação e amortização	1.182	-	(1.150)	(1.150)	(31.502)	(56.306)	(17.251)	(30.260)
Publicidade e propaganda	810	-	(42)	(157)	(2.705)	(3.995)	(814)	(1.711)
Serviços de terceiros	2.332	-	(539)	(1.763)	(35.993)	(60.519)	(11.154)	(22.070)
Outras Despesas	343	-	765	358	(19.850)	(38.881)	(11.899)	(26.123)
	5.363	-	(1.368)	(3.801)	(290.518)	(504.972)	(127.627)	(243.083)
Custo dos serviços prestados	-	-	-	-	(274.939)	(482.258)	(121.634)	(232.958)
Gerais, administrativas e com vendas	5.292	-	(2.352)	(4.785)	(12.492)	(23.908)	(7.017)	(11.287)
Outras receitas (despesas) operacionais, líquidas	71	-	984	984	(3.087)	1.194	1.024	1.162
	5.363	-	(1.368)	(3.801)	(290.518)	(504.972)	(127.627)	(243.083)

AMBIPAR PARTICIPAÇÕES E EMPREENDIMENTOS S.A.

Notas explicativas às informações contábeis intermediárias individuais e consolidadas
Trimestre findo em 30 de junho de 2021
(Em milhares de Reais, exceto quando indicado de outra forma)

20. Resultado financeiro, líquido

	Controladora				Consolidado			
	01.04.2021	01.01.2021	01.04.2020	01.01.2020	01.04.2021	01.01.2021	01.04.2020	01.01.2020
	a	a	a	a	a	a	a	a
	30.06.2021	30.06.2021	30.06.2020	30.06.2020	30.06.2021	30.06.2021	30.06.2020	30.06.2020
Receitas financeiras:								
Descontos obtidos	9	9	-	-	63	113	29	73
Juros cobrados	-	-	-	-	382	575	87	203
Receitas com aplicação financeira	2.285	6.165	349	394	4.758	8.836	337	370
Variação Cambial Ativa	-	113	449	449	9	3.942	2.195	2.632
Variação monetária ativa	-	-	-	-	4	7	161	332
Outras	-	-	-	-	173	2.492	-	16
	2.294	6.287	798	843	5.389	15.965	2.809	3.626
Despesas financeiras:								
Juros pagos	(259)	(528)	-	-	(842)	(1.904)	(1.105)	(1.998)
Juros sobre empréstimos	-	-	(2.872)	(4.215)	(7.395)	(14.545)	(9.223)	(16.080)
Juros sobre debêntures	-	-	(1.907)	(4.034)	-	-	(1.907)	(4.034)
Descontos concedidos	-	-	-	-	(934)	(1.210)	(322)	(657)
Despesas bancárias	(100)	(214)	84	(127)	(725)	(1.260)	(144)	(706)
IOF	(379)	(379)	(2)	(352)	(1.844)	(2.852)	(139)	(1.162)
Variação cambial passiva	(142)	(142)	-	-	(1.531)	(1.702)	(1.872)	(2.042)
Variação monetária passiva	-	-	-	-	(6)	(6)	-	-
Outras	(7)	(7)	-	-	(935)	(1.671)	(425)	(798)
	(887)	(1.270)	(4.697)	(8.728)	(14.212)	(25.150)	(15.137)	(27.477)
Resultado financeiro, líquido	1.407	5.017	(3.899)	(7.885)	(8.823)	(9.185)	(12.328)	(23.851)

Notas Explicativas AMBIPAR PARTICIPAÇÕES E EMPREENDIMENTOS S.A.**Notas explicativas às informações contábeis intermediárias individuais e consolidadas****Trimestre findo em 30 de junho de 2021****(Em milhares de Reais, exceto quando indicado de outra forma)****21. Imposto de renda e contribuição social****(a) Composição da despesa**

	Consolidado			
	01.04.2021	01.01.2021	01.04.2020	01.01.2020
	a	a	a	a
	30.06.2021	30.06.2021	30.06.2020	30.06.2020
Imposto de Renda e Contribuição Social Correntes	(8.591)	(13.827)	(579)	(2.239)
Imposto de Renda e Contribuição Social diferidos	(7.713)	(17.711)	(4.427)	(7.541)
Despesa de imposto de renda	<u>(16.304)</u>	<u>(31.538)</u>	<u>(5.006)</u>	<u>(9.780)</u>

(b) Reconciliação da despesa de imposto de renda e da contribuição social

	Consolidado			
	01.04.2021	01.01.2021	01.04.2020	01.01.2020
	a	a	a	a
	30.06.2021	30.06.2021	30.06.2020	30.06.2020
Lucro antes do Imposto de Renda e da Contribuição Social	56.888	104.422	17.118	32.818
Imposto calculado com base em alíquotas vigentes - 34%	(19.342)	(35.503)	(5.820)	(11.158)
Reconciliação:				
Reconhecimento de IRPJ/CSLL diferido sobre prejuízo fiscal	15.484	9.084	(366)	(1.553)
Ajustes de diferenças permanentes em outras jurisdições	27.259	36.390	1.599	3.576
Outros ajustes de diferenças temporárias e permanentes	(39.705)	(41.509)	(419)	(645)
Imposto de Renda e Contribuição Social	<u>(16.304)</u>	<u>(31.538)</u>	<u>(5.006)</u>	<u>(9.780)</u>
Alíquota efetiva de Imposto de Renda e Contribuição Social - %	<u>28,7%</u>	<u>30,2%</u>	<u>29,2%</u>	<u>29,8%</u>

Notas Explicativas AMBIPAR PARTICIPAÇÕES E EMPREENDIMENTOS S.A.**Notas explicativas às informações contábeis intermediárias individuais e consolidadas****Trimestre findo em 30 de junho de 2021****(Em milhares de Reais, exceto quando indicado de outra forma)****(c) Imposto de renda e contribuição social diferidos**

A Companhia registra o imposto de renda e contribuição social diferido ativo e passivo no limite de sua realização, para refletir os efeitos fiscais futuros sobre as diferenças temporárias existentes entre a base fiscal de ativos e passivos e o seu respectivo valor contábil, bem como de prejuízo fiscal e base negativa de contribuição social, calculados à alíquota fiscal combinada de 34%, assim como, demonstra a base de constituição do imposto de renda e contribuição social diferido passivo, constituído levando em consideração as obrigações existentes em outras jurisdições, demonstrado separadamente no ativo e passivo em razão de serem autoridades tributárias distintas, conforme segue:

	Consolidado	
	30.06.2021	31.12.2020
Bases fiscais - Ativo		
Prejuízo fiscal e base negativa	37.838	26.773
Diferenças temporárias em outra jurisdição	15.653	11.459
	53.491	38.232
Imposto de renda - 25%	13.373	9.558
Contribuição social - 9%	4.814	3.441
	18.187	12.999
Bases fiscais - passivo		
Provisões - diferenças temporárias	(100.810)	(31.765)
Diferenças temporárias em outra jurisdição	(93.703)	(9.397)
	(194.513)	(41.162)
Imposto de renda - 25%	(48.628)	(10.290)
Contribuição social - 9%	(17.506)	(3.705)
Imposto de Renda e Contribuição Social - passivo	(66.134)	(13.995)

(d) Movimentação do imposto de renda e da contribuição social diferidos

	Consolidado	
	30.06.2021	31.12.2020
Movimentação		
Saldo inicial - ativo, líquido do passivo/(passivo)	(996)	11.762
Realização no resultado	(17.711)	(12.560)
Outras movimentações - base de cálculo dos tributos	(29.240)	(198)
	(47.947)	(996)

Notas Explicativas AMBIPAR PARTICIPAÇÕES E EMPREENDIMENTOS S.A.**Notas explicativas às informações contábeis intermediárias individuais e consolidadas****Trimestre findo em 30 de junho de 2021****(Em milhares de Reais, exceto quando indicado de outra forma)****(e) Realização do imposto de renda e da contribuição social diferido**

Realização por ano	30.06.2021	31.12.2020
2020	-	3.250
2021	2.273	3.250
2022	4.547	3.250
2023	4.547	3.249
2024	4.547	-
2025 em diante	2.273	-
	18.187	12.999

22. Seguros

A Companhia e suas controladas possuem um programa de seguros e gerenciamento de risco que proporciona cobertura e proteção compatíveis com seus ativos patrimoniais e sua operação.

As coberturas contratadas são baseadas em critérios do estudo de riscos e perdas sendo as modalidades de seguro contratadas consideradas, pela Administração, suficientes para cobrir os eventuais sinistros que possam ocorrer, tendo em vista a natureza das atividades da Companhia e suas controladas. As principais em 30 de junho de 2021 estão detalhadas a seguir:

Segmento	Ramo	Objeto	Valor Segurado	Vigência
Environment	Responsabilidade Civil	Prestação de serviços em locais de terceiros	6.000	até Jul/2022
Environment	Responsabilidade Civil de transporte de cargas	Acidente de Carga e cobertura de carga em viagem internacional	2.200	até Mar/2022
Environment	Seguro Geral	Cobertura de sinistros no prédio administrativo	6.000	até Fev/2022
Response	Responsabilidade Civil	Prestação de serviços em locais de terceiros	19.235	até Set/2021
Response	Geral	Prestação de serviços em locais de terceiros	1.700	até Ago/2021
Response	Seguro de Vida	Seguro de vidas a funcionários	1.851	até Mai/2025
Response	Seguro Garantia	Prestação de serviços em locais de terceiros	2.000	até Set/2021
Response	Seguro de Equipamentos	Cobertura de equipamentos	1.427	até Jan/2022

Notas Explicativas AMBIPAR PARTICIPAÇÕES E EMPREENDIMENTOS S.A.**Notas explicativas às informações contábeis intermediárias individuais e consolidadas****Trimestre findo em 30 de junho de 2021****(Em milhares de Reais, exceto quando indicado de outra forma)****23. Informações adicionais aos fluxos de caixa**

Transações de investimentos e financiamentos que não envolveram caixa.

	Consolidado	
	30.06.2021	30.06.2020
Aquisição de imobilizado por meio de financiamento	104.458	35.959
Arrendamento	3.441	28.021
Saldo a pagar pela aquisição de investimento	138.752	29.633
Ajuste acumulado de conversão	(33.470)	22.062
Participação dos não controladores	72.469	3.846

24. Impactos na Companhia e suas controladas e medidas tomadas - COVID-19

Desde o início da pandemia, instalamos um Comitê de Contingência, que está atuando em diversas frentes e se reunindo periodicamente para tomar as decisões necessárias visando principalmente cuidar da saúde de todos nossos colaboradores, dentre as ações adotadas podemos destacar: instalação do túnel de descontaminação na entrada das instalações da Companhia; desinfecção de ambiente realizada periodicamente; adoção home office para parte dos colaboradores inclusive os considerados como classe de risco; e disponibilização de um Doutor Virtual. As decisões tomadas são reavaliadas constantemente, de acordo com o desenrolar dos fatos, determinações e orientações das autoridades competentes.

A Administração da Companhia e suas controladas entende que o perfil dos serviços prestados por nossas unidades de negócio tem se demonstrado aderente a situação atual, pois parte substancial do faturamento é baseada em contratos de longo prazo com alta previsibilidade de receita e considerado como essencial para nossos clientes e Sociedade. Além disso, passamos a oferecer os serviços de desinfecção de ambientes comerciais, industriais e administrativos, o que demonstra a capacidade da Companhia de inovação para capturar oportunidades, mesmo em momentos adversos.

Caso a duração da curva de contágio da pandemia decorrente do COVID-19 se prolongar no tempo, poderá trazer uma desaceleração natural da economia dos países em que atuamos, porém, podemos afirmar que a Companhia possui uma estrutura de capital robusta e suficiente para atravessar um cenário ainda mais adverso.

Ressaltamos que a Administração da Companhia também revisa periodicamente sua estrutura de custos, com manutenção de um plano robusto de crescimento com investimentos na complementariedade em nosso portfólio de serviços e atuação de forma global, aliando capilaridade e qualidade nos serviços prestados.

Notas Explicativas AMBIPAR PARTICIPAÇÕES E EMPREENDIMENTOS S.A.

Notas explicativas às informações contábeis intermediárias individuais e consolidadas

Trimestre findo em 30 de junho de 2021

(Em milhares de Reais, exceto quando indicado de outra forma)

25. Eventos subsequentes

Item	Evento	Data	Descrição
1	Aquisição do investimento Biofílica Investimentos Ambientais S.A.	Julho/2021	Em julho de 2021 a controlada Environmental ESG Participações S.A. adquiriu 53,6% do capital social da Biofílica Investimentos Ambientais S.A. ("Biofílica") empresa que tem como missão a criação de um sólido e confiável mercado de serviços ambientais no Brasil, permitindo tornar a conservação e restauração florestal atividades economicamente relevantes para produtores rurais e comunidades.
2	Aquisição do investimento SABI Tech S.A.S	Julho/2021	Em 05 de julho de 2021 a controlada indireta Suatrans Chile S.A. adquiriu 100% do capital social da SABI Tech S.A.S ("SABI"), empresa que atua há 17 anos na prestação de serviços com foco no atendimento a emergências ambientais no modal rodoviário.
3	Aquisição do investimento SWAT Consulting Inc.	Julho/2021	Em 06 de julho de 2021 a controlada indireta Ambipar Holding USA, Inc. adquiriu 100% do capital social da SWAT Consulting Inc. ("SWAT"), empresa com 19 anos de <i>know how</i> em atendimentos de emergências ambientais e treinamentos
4	Aquisição do investimento ZCT Publicidade e Consultoria Ambiental LTDA.	Julho/2021	Em 29 de julho de 2021 a controlada indireta Boomera Ambipar Gestão Ambiental S.A. adquiriu 60% do capital social da ZCT Publicidade e Consultoria, empresa que tem como missão criar soluções tecnológicas para a logística reversa de resíduos sólido.
5	Aquisição do investimento Controlpar Participações S.A.	Julho/2021	Em 29 de julho de 2021 a controlada Emergência Participações S.A. adquiriu 70% do capital social da ControlPar Participações S.A., empresa que é holding com controle de 6 empresas que atuam em demandas ambientais, focadas na prevenção de acidentes, avaliação e mitigação de riscos e danos ambientais.
6	2ª Emissão de debêntures Ambipar Participações e Empreendimentos S.A.	Julho/2021	Em 15 de julho de 2021 a Companhia concluiu a 2ª emissão de debêntures simples, não conversíveis em ações, em série única da espécie quirografária com garantia adicional fidejussória. A emissão foi de 500.000 debentures, no montante total de R\$ 500.000, com valor nominal unitário de R\$ 1, com vencimento final em julho de 2027.
7	Aquisição do investimento Professional Emergency Resource Services	Julho/2021	Em 30 de julho de 2021, a controlada indireta Ambipar Holding USA adquiriu 100% do capital social da empresa Professional Emergency Resource Services, empresa com 27 anos de <i>know how</i> acumulados em atendimentos de emergências L1, e tem corpo técnico de profissionais que atendem em mais de 200 idiomas, localizada em Ogden, Utah.
8	Aquisição do investimento Drypol Indústria e Comércio de Polímeros Ltda.	Agosto/2021	Em 02 de agosto de 2021 as controladas Environmental ESG Participações S.A. (direta) e Boomera Ambipar Gestão Ambiental S.A. (indireta) adquiriram 55% do capital social da Drypol Indústria e Comércio de Polímeros Ltda., empresa que atua há 20 anos no mercado de plástico. Iniciou suas atividades reciclando o polietileno tereftalato (PET) e hoje, transforma o PET em pré-formas para embalagens de higiene e limpeza em geral, utilizando-se de tecnologia de ponta em todo o seu processo produtivo.

Pareceres e Declarações / Relatório da Revisão Especial - Sem Ressalva

RELATÓRIO DE REVISÃO DO AUDITOR INDEPENDENTE SOBRE AS INFORMAÇÕES CONTÁBEIS INTERMEDIÁRIAS INDIVIDUAIS E CONSOLIDADAS

Aos

Acionistas, Conselheiros e Administradores da
Ambipar Participações e Empreendimentos S.A.

São Paulo – SP

Introdução

Revisamos as informações contábeis intermediárias, individuais e consolidadas, da Ambipar Participações e Empreendimentos S.A. (“Companhia”) contidas no Formulário de Informações Trimestrais (ITR), identificadas como Controladora e Consolidado, respectivamente, referentes ao trimestre findo em 30 de junho de 2021, que compreendem o balanço patrimonial intermediário, individual e consolidado, em 30 de junho de 2021 e as respectivas demonstrações intermediárias, individuais e consolidadas, do resultado e do resultado abrangente para os períodos de três e seis meses findos nessa data, e as demonstrações intermediárias, individuais e consolidadas, das mutações do patrimônio líquido e dos fluxos de caixa para o período de seis meses findo nessa data, incluindo o resumo das principais políticas contábeis e as demais Notas Explicativas.

A Administração da Companhia é responsável pela elaboração das informações contábeis intermediárias, individuais e consolidadas, de acordo com o Pronunciamento Técnico CPC 21 (R1) - Demonstração intermediária e com a norma internacional “IAS 34 - Interim Financial Reporting”, emitida pelo “International Accounting Standards Board (IASB)”, assim como pela apresentação dessas demonstrações de maneira condizente com as normas expedidas pela Comissão de Valores Mobiliários (CVM), aplicáveis à elaboração das Informações Trimestrais (ITR). Nossa responsabilidade é a de expressar uma conclusão sobre essas informações contábeis intermediárias individuais e consolidadas com base em nossa revisão.

Alcance da revisão das informações contábeis intermediárias individuais e consolidadas

Conduzimos nossa revisão de acordo com as normas brasileiras e internacionais de revisão (NBC TR 2410 - Revisão de Demonstrações Intermediárias Executada pelo Auditor da Entidade e ISRE 2410 – Review of Interim Financial Information Performed by the Independent Auditor of the Entity, respectivamente). Uma revisão de demonstrações intermediárias consiste na realização de indagações, principalmente às pessoas responsáveis pelos assuntos financeiros e contábeis e na aplicação de procedimentos analíticos e de outros procedimentos de revisão. O alcance de uma revisão é significativamente menor do que o de uma auditoria conduzida de acordo com as normas de auditoria e, conseqüentemente, não nos permitiu obter segurança de que tomamos conhecimento de todos os assuntos significativos que poderiam ser identificados em uma auditoria. Portanto, não expressamos uma opinião de auditoria.

Conclusão sobre as informações contábeis intermediárias individuais e consolidadas

Com base em nossa revisão, não temos conhecimento de nenhum fato que nos leve a acreditar que as informações contábeis intermediárias individuais e consolidadas incluídas nas Informações Trimestrais (ITR) acima referidas, não foram elaboradas, em todos os aspectos relevantes, de acordo com o CPC 21 (R1) e o IAS 34, e apresentadas de forma condizente com as normas expedidas pela Comissão de Valores Mobiliários aplicáveis à elaboração das Informações Trimestrais (ITR).

Outros assuntos

Demonstrações intermediárias do valor adicionado (DVA) individual e consolidada – informação suplementar

Revisamos também as demonstrações intermediárias do valor adicionado (DVA), individual e consolidada, referentes ao período de seis meses findo em 30 de junho de 2021, preparadas sob a responsabilidade da Administração da Companhia e suas controladas, cuja apresentação nas informações intermediárias é requerida de acordo com as normas expedidas pela Comissão de Valores Mobiliários (CVM) e considerada informação suplementar pelas IFRS que não requerem a apresentação da DVA. Essas demonstrações foram submetidas a procedimentos de revisão executados em conjunto com a revisão das Informações Trimestrais (ITR), com o objetivo de concluir se elas estão conciliadas com as informações contábeis intermediárias, individuais e consolidadas, e registros contábeis, conforme aplicável, e se sua forma e conteúdo estão de acordo com os critérios definidos no Pronunciamento Técnico CPC 09 – “Demonstração do Valor Adicionado”. Com base em nossa revisão, não temos conhecimento de nenhum fato que nos leve a acreditar que essas demonstrações intermediárias do valor adicionado, individual e consolidado, não foram elaboradas, em todos os aspectos relevantes, segundo os critérios definidos nesse Pronunciamento Técnico e de forma consistente em relação às informações contábeis intermediárias, individuais e consolidadas, tomadas em conjunto.

Campinas, 13 de agosto de 2021.

BDO RCS Auditores Independentes SS

CRC 2 SP 013846/O-1

Esmir de Oliveira

Contador CRC 1 SP 109628/O-0

Pareceres e Declarações / Relatório Resumido do Comitê de Auditoria (estatutário, previsto em regulamentação específica da CVM)

PARECER DO COMITÊ DE AUDITORIA

"O Comitê de Auditoria da AMBIPAR no exercício de suas atribuições e responsabilidades legais e estatutárias, conforme previsto no Regimento Interno do próprio Comitê e em atendimento ao disposto no inciso IX do artigo 25 da Instrução CVM 480/09, procederam ao exame das demonstrações financeiras da controladora e consolidadas do segundo trimestre de 2021, acompanhadas do Relatório Anual da Administração e do Relatório dos Auditores Independentes emitido sem modificação e opinião pela BDO.

Com base nos documentos examinados e nas informações prestadas pela administração da Companhia e pelos Auditores Independentes, os membros do Comitê de Auditoria opinam que os referidos documentos refletem adequadamente, em todos os aspectos relevantes, a posição patrimonial e financeira da AMBIPAR e suas controladas e recomenda a aprovação das Demonstrações Financeiras pelo Conselho de Administração da Companhia e o seu encaminhamento à Assembleia Geral Ordinária de Acionistas, nos termos da Lei das Sociedades por Ações."

São Paulo, 13 de agosto de 2021

Marco Antonio Zanini

José Carlos de Souza

Marcos de Mendonça Peccin

Pareceres e Declarações / Declaração dos Diretores sobre as Demonstrações Financeiras

DECLARAÇÃO

PARA FINS DO ARTIGO 25 DA INSTRUÇÃO CVM 480

IZABEL CRISTINA ANDRIOTTI CRUZ DE OUVEIRA, brasileira, casada, administradora de empresas, portadora da cédula de identidade RG nº 14.348.169-1 SSP/SP e inscrita no CPF/ME sob o nº 054.727.978-70, residente e domiciliada na cidade de São Paulo, estado de São Paulo, com endereço comercial na cidade de São Paulo, Estado de São Paulo, na Avenida Pacaembu, nº 1.088, CEP 01234-000, Pacaembu, na qualidade de Diretora Presidente da AMBIPAR PARTICIPAÇÕES E EMPREENDIMENTOS S.A., sociedade por ações com registro de companhia aberta sob análise pela Comissão de Valores Mobiliários ("CVM"), com sede na cidade de São Paulo, Estado de São Paulo, na Avenida Pacaembu, nº 1.088, CEP 01234-000, Pacaembu, inscrita no CNPJ/ME sob o nº 12.648.266/0001-24 ("Companhia"), declara, nos termos do artigo 25, parágrafo 1º, incisos V e VI, da Instrução da CVM nº 480, de 7 de dezembro de 2009, conforme alterada ("Instrução CVM 480"), que juntamente com os demais diretores da Companhia: (a) reviu, discutiu e concorda com as opiniões expressas no relatório dos auditores independentes da Companhia de 30 de junho de 2021; e (b) reviu, discutiu e concorda com as demonstrações financeiras da Companhia de 30 de junho de 2021, especialmente elaboradas para fins de registro, nos termos dos incisos V e VI do artigo 25 da Instrução CVM 480.

São Paulo, 13 de agosto de 2021

IZABEL CRISTINA ANDRIOTTI CRUZ DE OLIVEIRA

Diretora Presidente

DECLARAÇÃO

PARA FINS DO ARTIGO 25 DA INSTRUÇÃO CVM 480

THIAGO DA COSTA SILVA, brasileiro, casado, contador, portador da cédula de identidade RG nº 33.107.860-0, inscrito perante o CPF/ME sob o nº 224.653.698-73, residente e domiciliado na cidade de São Paulo, estado de São Paulo, com endereço comercial na cidade de São Paulo, Estado de São Paulo, na Avenida Pacaembu, nº 1.088, CEP 01234-000, Pacaembu, na qualidade de Diretor Financeiro e de Relações com Investidores da AMBIPAR PARTICIPAÇÕES E EMPREENDIMENTOS S.A., sociedade por ações com sede na cidade de São Paulo, Estado de São Paulo, na Avenida Pacaembu, nº 1.088, CEP 01234-000, Pacaembu, inscrita no CNPJ/ME sob o nº 12.648.266/0001-24 ("Companhia"), declara, nos termos do artigo 25, parágrafo 1º, incisos V e VI, da Instrução da CVM nº 480, de 7 de dezembro de 2009, conforme alterada ("Instrução CVM 480"), que juntamente com os demais diretores da Companhia: (a) reviu, discutiu e concorda com as opiniões expressas no relatório dos auditores independentes da Companhia de 30 de junho de 2021; e (b) reviu, discutiu e concorda com as demonstrações financeiras da Companhia de 30 de junho de 2021, especialmente elaboradas para fins de registro, nos termos dos incisos V e VI do artigo 25 da Instrução CVM 480.

São Paulo, 13 de agosto de 2021

THIAGO DA COSTA SILVA

Diretor de Relações com Investidores

Pareceres e Declarações / Declaração dos Diretores sobre o Relatório do Auditor Independente

DECLARAÇÃO

PARA FINS DO ARTIGO 25 DA INSTRUÇÃO CVM 480

IZABEL CRISTINA ANDRIOTTI CRUZ DE OUVEIRA, brasileira, casada, administradora de empresas, portadora da cédula de identidade RG nº 14.348.169-1 SSP/SP e inscrita no CPF/ME sob o nº 054.727.978-70, residente e domiciliada na cidade de São Paulo, estado de São Paulo, com endereço comercial na cidade de São Paulo, Estado de São Paulo, na Avenida Pacaembu, nº 1.088, CEP 01234-000, Pacaembu, na qualidade de Diretora Presidente da AMBIPAR PARTICIPAÇÕES E EMPREENDIMENTOS S.A., sociedade por ações com registro de companhia aberta sob análise pela Comissão de Valores Mobiliários ("CVM"), com sede na cidade de São Paulo, Estado de São Paulo, na Avenida Pacaembu, nº 1.088, CEP 01234-000, Pacaembu, inscrita no CNPJ/ME sob o nº 12.648.266/0001-24 ("Companhia"), declara, nos termos do artigo 25, parágrafo 1º, incisos V e VI, da Instrução da CVM nº 480, de 7 de dezembro de 2009, conforme alterada ("Instrução CVM 480"), que juntamente com os demais diretores da Companhia: (a) reviu, discutiu e concorda com as opiniões expressas no relatório dos auditores independentes da Companhia de 30 de junho de 2021; e (b) reviu, discutiu e concorda com as demonstrações financeiras da Companhia de 30 de junho de 2021, especialmente elaboradas para fins de registro, nos termos dos incisos V e VI do artigo 25 da Instrução CVM 480.

São Paulo, 13 de agosto de 2021

IZABEL CRISTINA ANDRIOTTI CRUZ DE OLIVEIRA

Diretora Presidente

DECLARAÇÃO

PARA FINS DO ARTIGO 25 DA INSTRUÇÃO CVM 480

THIAGO DA COSTA SILVA, brasileiro, casado, contador, portador da cédula de identidade RG nº 33.107.860-0, inscrito perante o CPF/ME sob o nº 224.653.698-73, residente e domiciliado na cidade de São Paulo, estado de São Paulo, com endereço comercial na cidade de São Paulo, Estado de São Paulo, na Avenida Pacaembu, nº 1.088, CEP 01234-000, Pacaembu, na qualidade de Diretor Financeiro e de Relações com Investidores da AMBIPAR PARTICIPAÇÕES E EMPREENDIMENTOS S.A., sociedade por ações com sede na cidade de São Paulo, Estado de São Paulo, na Avenida Pacaembu, nº 1.088, CEP 01234-000, Pacaembu, inscrita no CNPJ/ME sob o nº 12.648.266/0001-24 ("Companhia"), declara, nos termos do artigo 25, parágrafo 1º, incisos V e VI, da Instrução da CVM nº 480, de 7 de dezembro de 2009, conforme alterada ("Instrução CVM 480"), que juntamente com os demais diretores da Companhia: (a) reviu, discutiu e concorda com as opiniões expressas no relatório dos auditores independentes da Companhia de 30 de junho de 2021; e (b) reviu, discutiu e concorda com as demonstrações financeiras da Companhia de 30 de junho de 2021, especialmente elaboradas para fins de registro, nos termos dos incisos V e VI do artigo 25 da Instrução CVM 480.

São Paulo, 13 de agosto de 2021

THIAGO DA COSTA SILVA

Diretor de Relações com Investidores