

W2W E-COMMERCE DE VINHOS S.A.  
CNPJ/ME nº 09.813.204/0001-16  
NIRE 32.300.033.512

## ATA DA REUNIÃO EXTRAORDINÁRIA DO CONSELHO DE ADMINISTRAÇÃO REALIZADA EM 12 DE AGOSTO DE 2021

1. **Data, Hora e Local:** Em 12 de agosto de 2021, às 14:00 horas, reunião excepcionalmente realizada por videoconferência, em virtude do atual cenário de saúde pública decorrente da pandemia deflagrada pela COVID-19.
  
2. **Convocação e Presença:** Dispensadas as formalidades de convocação, considerando a presença da totalidade dos membros do Conselho de Administração da Companhia, quais sejam: Fábio Bruggioni, Rogério Muniz Salume, Marcelo Giovanetti D'Arienzo, Flavia Buarque de Almeida, Eduardo Sirotsky Melzer, Santuza Paolucci Nogueira Bicalho e Estanislau Mendes Llobatera Bassols.
  
3. **Mesa:** Presidente: Fábio Bruggioni e Secretária: Flavia Buarque de Almeida.
  
4. **Ordem do Dia:** Deliberar sobre as demonstrações financeiras intermediárias da Companhia, relativas ao exercício social findo em 30 de junho de 2021.
  
5. **Deliberações:** Instalada a reunião e após o exame e discussão das matérias constantes da ordem do dia, os conselheiros presentes deliberaram, por unanimidade de votos:
  - 5.1 Aprovar a emissão das demonstrações financeiras intermediárias da Companhia, relativas ao exercício social findo em 30 de junho de 2021, as quais permanecerão arquivadas na sede da Companhia.

# WINE

6. **Encerramento:** Nada mais havendo a ser tratado, foi encerrada a presente reunião, da qual se lavrou a presente ata, na forma de sumário dos fatos ocorridos, que, lida e achada conforme, foi assinada por todos os por todos os membros do Conselho de Administração.

Serra/ES, 12 de agosto de 2021.

**Mesa:**

\_\_\_\_\_  
Fábio Bruggioni  
Presidente

\_\_\_\_\_  
Flavia Buarque de Almeida  
Secretária

**Conselheiros Presentes:**

\_\_\_\_\_  
Santuza Paolucci Nogueira Bicalho

\_\_\_\_\_  
Rogério Muniz Salume

\_\_\_\_\_  
Marcelo Giovanetti D'Arienzo

\_\_\_\_\_  
Eduardo Sirotsky Melzer

\_\_\_\_\_  
Fábio Bruggioni

\_\_\_\_\_  
Flavia Buarque de Almeida

\_\_\_\_\_  
Estanislau Mendes Llobatera Bassols

## W2W E-Commerce de Vinhos S.A.

### Balanco Patrimonial Em milhares de reais

Ativo	Nota	Controladora		Consolidado		Passivo e patrimônio líquido	Nota	Controladora		Consolidado	
		30/06/2021	31/12/2020	30/06/2021	31/12/2020			30/06/2021	31/12/2020	30/06/2021	31/12/2020
			0	21	20				20	21	20
<b>Circulante</b>						<b>Circulante</b>					
Caixa e equivalentes de caixa	3	14.687	20.133	14.921	20.972	Fornecedores	14	92.573	91.606	92.584	91.800
Aplicações financeiras	3	120.237	-	120.237	-	Fornecedores ( <i>forfaiting</i> )	14	585	7.743	585	7.743
Instrumentos financeiros derivativos	4	3	304	3	304	Empréstimos e financiamentos	15	32.800	33.284	32.800	33.284
Contas a receber de clientes	5	43.938	46.835	41.422	44.597	Passivos de arrendamento	16	7.074	2.770	7.074	2.774
Ativos relacionados a contrato com clientes	5	32.690	39.990	32.690	39.990	Instrumentos financeiros derivativos	4	3.282	1.475	3.282	1.475
Estoques	6	94.673	89.055	94.905	89.295	Obrigações sociais e trabalhistas	17	10.652	8.917	10.652	8.917
Impostos a recuperar	7	5.788	16.274	6.026	16.327	Impostos a recolher	7	10.816	16.962	10.828	17.029
Outros ativos	8	16.971	13.598	17.009	13.654	Passivos relacionados a contratos com clientes	5	14.966	26.400	14.966	26.400
		328.987	226.189	327.213	225.139	Provisões para contingências	18	147	154	147	154
						Debêntures	15	200	-	200	-
						Outros passivos	19	5.822	4.303	4.288	3.306
								178.917	193.614	177.406	192.882
<b>Não circulante</b>						<b>Não circulante</b>					
Realizável a longo prazo						Debêntures	15	117.490	-	117.490	-
Impostos a recuperar	7	21.363	-	21.363	-	Passivos de arrendamento	16	17.767	13.459	17.767	13.459
Outros ativos	8	2.675	2.597	2.714	2.636	Impostos a Recolher	7	21.668	-	21.668	-
		24.038	2.597	24.077	2.636	Tributos diferidos	9	1.123	1.096	3.233	3.206
						Outros passivos	19	1.332	1.478	1.332	1.478
								159.380	16.033	161.490	18.143
Investimento						<b>Total do passivo</b>		338.297	209.647	338.896	211.025
Direito de Uso	10	12.331	12.642	-	-	<b>Patrimônio líquido</b>					
Imobilizado	11	29.972	20.673	30.016	20.749	Capital social	20	105.259	105.259	105.259	105.259
Intangível	12	9.593	8.574	9.755	8.756	Reserva de capital		6.564	6.564	6.564	6.564
	13	17.860	14.233	32.319	29.006	Ajustes de avaliação patrimonial		(3.341)	(1.614)	(3.341)	(1.614)
		69.756	56.122	72.090	58.511	Prejuízos acumulados		(23.998)	(34.948)	(23.998)	(34.948)
						<b>Total do patrimônio líquido</b>		84.484	75.261	84.484	75.261
		93.794	58.719	96.167	61.147						

Total do ativo	<u>422.781</u>	<u>284.908</u>	<u>423.380</u>	<u>286.286</u>	Total do passivo e patrimônio líquido	<u>422.781</u>	<u>284.908</u>	<u>423.380</u>	<u>286.286</u>
----------------	----------------	----------------	----------------	----------------	---------------------------------------	----------------	----------------	----------------	----------------

As notas explicativas da Administração são parte integrante das informações contábeis intermediárias.

## W2W E-Commerce de Vinhos S.A.

### Demonstração do Resultado

Períodos de três e seis meses findos em 30 de junho

Em milhares de reais, exceto quando indicado de outra forma

		<b>Controladora</b>			
	<b>Nota</b>	<b>01/04/2021 a 30/06/2021</b>	<b>01/01/2021 a 30/06/2021</b>	<b>01/04/2020 a 30/06/2020</b>	<b>01/01/2020 a 30/06/2020</b>
Receita líquida	21	124.125	220.979	86.254	143.976
Custo das vendas	22	(60.846)	(110.544)	(45.426)	(74.933)
<b>Lucro bruto</b>		<b>63.279</b>	<b>110.435</b>	<b>40.828</b>	<b>69.043</b>
Despesas com vendas	22	(28.764)	(50.153)	(19.050)	(33.378)
Despesas gerais e administrativas	22	(22.702)	(44.198)	(14.457)	(29.181)
Resultado de equivalência patrimonial	10	(147)	(517)	431	(2)
Outros resultados operacionais	22	(208)	(342)	(1.401)	(1.285)
<b>Lucro operacional</b>		<b>11.458</b>	<b>15.225</b>	<b>6.351</b>	<b>5.197</b>
Receitas financeiras	23	3.454	5.703	2.324	4.702
Despesas financeiras	23	(3.488)	(9.937)	(2.901)	(10.060)
<b>Resultado financeiro líquido</b>		<b>(34)</b>	<b>(4.234)</b>	<b>(577)</b>	<b>(5.358)</b>
<b>Lucro (Prejuízo) antes da provisão para o imposto de renda e contribuição social</b>		<b>11.424</b>	<b>10.991</b>	<b>5.774</b>	<b>(161)</b>
Imposto de renda e contribuição social	9	(22)	(41)	(201)	(181)
<b>Lucro (Prejuízo) do período</b>		<b>11.402</b>	<b>10.950</b>	<b>5.573</b>	<b>(342)</b>
<b>Lucro (Prejuízo) por ação atribuível aos acionistas da Companhia - em R\$</b>					
Básico		0,0001	0,0001	0,0001	(0,0000)
Diluído		0,0001	0,0001	0,0001	(0,0000)

## W2W E-Commerce de Vinhos S.A.

### Demonstração do Resultado

Períodos de três e seis meses findos em 30 de junho

Em milhares de reais, exceto quando indicado de outra forma

		<b>Consolidado</b>			
	<b>Nota</b>	<b>01/04/2021 a</b>	<b>01/01/2021 a</b>	<b>01/04/2020 a</b>	<b>01/01/2020 a</b>
	<b>a</b>	<b>30/06/2021</b>	<b>30/06/2021</b>	<b>30/06/2020</b>	<b>30/06/2020</b>
Receita líquida	21	124.125	220.989	87.412	146.335
Custo das vendas	22	(60.846)	(110.555)	(46.082)	(76.294)
<b>Lucro bruto</b>		<b>63.279</b>	<b>110.434</b>	<b>41.330</b>	<b>70.041</b>
Despesas com vendas	22	(29.025)	(50.719)	(19.473)	(34.148)
Despesas gerais e administrativas	22	(22.742)	(44.315)	(14.960)	(30.244)
Outros resultados operacionais	22	(57)	(175)	(554)	(464)
<b>Lucro operacional</b>		<b>11.455</b>	<b>15.225</b>	<b>6.343</b>	<b>5.185</b>
Receitas financeiras	23	3.465	5.716	2.334	4.721
Despesas financeiras	23	(3.496)	(9.950)	(2.903)	(10.067)
<b>Resultado financeiro líquido</b>		<b>(31)</b>	<b>(4.234)</b>	<b>(569)</b>	<b>(5.346)</b>
<b>Lucro (Prejuízo) antes da provisão para o imposto de renda e contribuição social</b>		<b>11.424</b>	<b>10.991</b>	<b>5.774</b>	<b>(161)</b>
Imposto de renda e contribuição social	9	(22)	(41)	(201)	(181)
<b>Lucro (Prejuízo) do período</b>		<b>11.402</b>	<b>10.950</b>	<b>5.573</b>	<b>(342)</b>

As notas explicativas da Administração são parte integrante das informações contábeis intermediárias.

## W2W E-Commerce de Vinhos S.A.

### Demonstração do Resultado Abrangente Períodos de três e seis meses findos em 30 de junho Em milhares de reais

---

	Controladora e Consolidado			
	01/04/2021 a 30/06/2021	01/01/2021 a 30/06/2021	01/04/2020 a 30/06/2020	01/01/2020 a 30/06/2020
Lucro/Prejuízo do período	11.402	10.950	5.573	(342)
Hedges de fluxo de caixa, líquido	(4.356)	(1.727)	19	3.035
<b>Total do resultado abrangente do período</b>	<b><u>7.046</u></b>	<b><u>9.223</u></b>	<b><u>5.592</u></b>	<b><u>2.693</u></b>

As notas explicativas da Administração são parte integrante das informações contábeis intermediárias.

## W2W E-Commerce de Vinhos S.A.

### Demonstração das Mutações do Patrimônio Líquido

Períodos de seis meses findos em 30 de junho

Em milhares de reais

	Capital social	Reserva de capital	Ajustes de avaliação patrimonial	Prejuízos acumulados	Total
<b>Em 01 de janeiro de 2020</b>	<b>104.955</b>	<b>-</b>	<b>(376)</b>	<b>(28.337)</b>	<b>76.242</b>
Resultado abrangente do período					
Prejuízo do período	-	-	-	(342)	(342)
Hedges de fluxo de caixa, líquidos de impostos	-	-	3.035	-	3.035
Total resultado abrangente do período	-	-	3.035	(342)	2.693
<b>Saldos em 30 de junho de 2020</b>	<b>104.955</b>	<b>-</b>	<b>2.659</b>	<b>(28.679)</b>	<b>78.935</b>
<b>Em 01 de janeiro de 2021</b>	<b>105.259</b>	<b>6.564</b>	<b>(1.614)</b>	<b>(34.948)</b>	<b>75.261</b>
Resultado abrangente do período					
Lucro do período	-	-	-	10.950	10.950
Hedges de fluxo de caixa, líquidos de impostos	-	-	(1.727)	-	(1.727)
Total resultado abrangente do período	-	-	(1.727)	10.950	9.223
<b>Saldos em 30 de junho de 2021</b>	<b>105.259</b>	<b>6.564</b>	<b>(3.341)</b>	<b>(23.998)</b>	<b>84.484</b>

As notas explicativas da Administração são parte integrante das informações contábeis intermediárias.

## W2W E-Commerce de Vinhos S.A.

### Demonstração dos Fluxos de Caixa

Períodos de seis meses findos em 30 de junho

Em milhares de reais, exceto quando indicado de outra forma

		01/01/2021 a 30/06/2021	Controladora 01/01/2020 a 30/06/2020
	<b>Nota</b>		
<b>Fluxo de caixa das atividades operacionais</b>			
Lucro (Prejuízo) antes do imposto de renda e contribuição social		10.991	(161)
<b>Ajustes para reconciliar o lucro ao fluxo de caixa das atividades operacionais</b>			
Depreciação e amortização	11/12/1 3	7.784	6.395
Despesas com juros e variações cambiais		2.312	1.662
(Ganhos) perdas com valor justo de ativos financeiros mensurados ao valor justo por meio do resultado		(381)	(1.429)
Perdas na baixa de imobilizado e intangível		(19)	212
Resultado de controlada reconhecido por equivalência patrimonial	10	517	2
Provisão de perdas com investimentos		-	155
Provisão (Reversão) para devedores duvidosos	5	11	(5)
Reversão para perda nos estoques	6	(48)	(16)
Provisão (Reversão) para riscos tributários, cíveis e trabalhistas	18	(7)	44
		<b>21.160</b>	<b>6.859</b>
<b>Variações nos ativos e passivos</b>			
Redução (aumento) de contas a receber	5	2.886	(9.486)
Redução (aumento) de ativos relacionados a contratos com clientes	5	7.300	(9.269)
Redução (aumento) de estoques	6	(5.570)	(23)
Redução (aumento) de impostos a recuperar	7	(10.877)	-
Redução (aumento) de outros ativos	8	(3.451)	(3.170)
(Redução) aumento de fornecedores	14	967	15.942
(Redução) aumento fornecedores ( <i>forfeiting</i> )		(7.595)	(2.285)
(Redução) aumento de passivos relacionados a contratos com clientes	5	(11.434)	2.262
(Redução) aumento de obrigações trabalhistas e sociais	17	1.735	13.570
(Redução) aumento de impostos a recolher	7	15.522	-
(Redução) aumento de outros passivos	19	1.373	(671)
		<b>12.016</b>	<b>13.729</b>
<b>Caixa gerado pelas (utilizados nas) operações</b>			
Juros de empréstimos e financiamentos		(55)	(60)
Imposto de renda e contribuição social pagos		(14)	-
		<b>11.947</b>	<b>13.669</b>
<b>Caixa líquido gerado pelas (utilizado nas) atividades operacionais</b>			
<b>Fluxo de caixa das atividades de investimento</b>			
Alienação de ativo imobilizado	12	12	-
Movimentações de aplicações	3	(120.237)	-
Compras de itens relacionados ao direito de uso	11	(1.283)	(1.089)
Compras de ativo imobilizado	12	(1.816)	(282)
Compras de ativos intangíveis	13	(5.809)	(2.044)
		<b>(129.133)</b>	<b>(3.415)</b>
<b>Caixa líquido aplicado nas atividades de investimento</b>			
<b>Fluxo de caixa das atividades de financiamentos</b>			
Captações de empréstimos e financiamentos	15	14.900	21.105
Captação de debêntures	15	116.790	-
Amortizações de empréstimos e financiamentos	15	(16.046)	(13.009)
Amortizações de arrendamentos	16	(3.904)	(3.379)
		<b>111.740</b>	<b>4.717</b>
<b>Caixa líquido gerado pelas atividades de financiamento</b>			
<b>Aumento líquido de caixa e equivalentes de caixa</b>			
		<b>(5.446)</b>	<b>14.971</b>
Caixa e equivalentes de caixa no início de período	3	20.133	6.465
Caixa e equivalentes de caixa no final de período	3	14.687	21.436
		<b>(5.446)</b>	<b>14.971</b>
<b>Aumento líquido de caixa e equivalentes de caixa</b>			
Transação sem efeito caixa (i)			
<i>Contratos de arrendamentos</i>		10.094	6.207

As notas explicativas da Administração são parte integrante das informações contábeis intermediárias.

## W2W E-Commerce de Vinhos S.A.

### Demonstração dos Fluxos de Caixa Períodos de seis meses findos em 30 de junho Em milhares de reais, exceto quando indicado de outra forma

		<b>Consolidado</b>	
	<b>Nota</b>	<b>01/01/2021 à 30/06/2021</b>	<b>01/01/2020 à 30/06/2020</b>
<b>Fluxo de caixa das atividades operacionais</b>			
Lucro (Prejuízo) antes do imposto de renda e contribuição social		<b>10.991</b>	<b>(161)</b>
<b>Ajustes para reconciliar o lucro ao fluxo de caixa das atividades operacionais</b>			
Depreciação e amortização	11/12/1 3	7.812	6.023
Despesas com juros e variações cambiais		2.312	2.131
(Ganhos) perdas com valor justo de ativos financeiros mensurados ao valor justo por meio do resultado		(381)	(1.429)
Perdas na baixa de imobilizado e intangível		(19)	212
Provisão (Reversão) para devedores duvidosos	5	11	(5)
Reversão para perda nos estoques	6	(48)	(16)
Provisão (Reversão) para riscos tributários, cíveis e trabalhistas	18	(7)	45
		<b>20.671</b>	<b>6.800</b>
<b>Variações nos ativos e passivos</b>			
Redução (aumento) de contas a receber	5	3.164	(8.554)
Redução (aumento) de ativos relacionados a contratos com clientes	5	7.300	(9.269)
Redução (aumento) de estoques	6	(5.562)	308
Redução (aumento) de impostos a recuperar	7	(11.062)	-
Redução (aumento) de outros ativos	8	(3.433)	(3.139)
(Redução) aumento de fornecedores	14	784	15.913
(Redução) aumento fornecedores ( <i>forfeiting</i> )		(7.595)	(2.285)
(Redução) aumento de passivos relacionados a contratos com clientes	5	(11.434)	2.262
(Redução) aumento de obrigações trabalhistas e sociais	17	1.735	13.738
(Redução) aumento de impostos a recolher	7	15.467	-
(Redução) aumento de outros passivos	19	1.380	(1.382)
<b>Caixa gerado pelas (utilizados nas) operações</b>			
Juros de empréstimos e financiamentos		(55)	(60)
Imposto de renda e contribuição social pagos		(14)	-
<b>Caixa líquido gerado pelas (utilizado nas) atividades operacionais</b>			
		<b>11.346</b>	<b>14.332</b>
<b>Fluxo de caixa das atividades de investimento</b>			
Alienação de ativo imobilizado	12	12	-
Movimentações de aplicações	3	(120.237)	-
Compras de itens relacionados ao direito de uso	11	(1.283)	(533)
Compras de ativo imobilizado	12	(1.816)	(351)
Compras de ativos intangíveis	13	(5.809)	(2.044)
<b>Caixa líquido aplicado nas atividades de investimento</b>			
		<b>(129.133)</b>	<b>(2.928)</b>
<b>Fluxo de caixa das atividades de financiamentos</b>			
Captações de empréstimos e financiamentos	15	14.900	21.105
Captação de debêntures		116.790	-
Amortizações de empréstimos e financiamentos	15	(16.046)	(13.009)
Amortizações de arrendamentos	16	(3.908)	(4.057)
<b>Caixa líquido gerado pelas atividades de financiamento</b>			
		<b>111.736</b>	<b>4.039</b>
<b>Aumento líquido de caixa e equivalentes de caixa</b>			
		<b>(6.051)</b>	<b>15.443</b>
Caixa e equivalentes de caixa no início de período	3	20.972	6.757
Caixa e equivalentes de caixa no final de período	3	14.921	22.200
<b>Aumento líquido de caixa e equivalentes de caixa</b>			
		<b>(6.051)</b>	<b>15.443</b>
Transação sem efeito caixa (i)			
<i>Contratos de arrendamentos</i>		10.094	6.219

**W2W E-Commerce de Vinhos S.A.**  
**Demonstração do Valor Adicionado**  
**Períodos de três e seis meses findos em 30 de junho**  
**Em milhares de reais**

	No ta	Controladora			
		01/04/2021 a 30/06/2021	01/01/2021 a 30/06/2021	01/04/2020 a 30/06/2020	01/01/2020 a 30/06/2020
<b>Receitas</b>					
Vendas brutas de produtos e serviços	21	147.777	265.891	121.197	199.026
Provisão para créditos de liquidação duvidosa - reversão/(constituição)	5	(6)	(17)	(2)	(10)
		<u>147.771</u>	<u>265.874</u>	<u>121.195</u>	<u>199.016</u>
<b>Insumos adquiridos de terceiros</b>					
Custo dos produtos vendidos, das mercadorias e dos serviços prestados		(42.104)	(74.612)	(43.452)	(71.440)
Despesas de transporte	22	(14.090)	(26.395)	(11.532)	(19.741)
Custos de publicidade, vendas e promoções	22	(10.199)	(16.393)	(5.022)	(9.298)
Serviços de terceiros	22	(1.414)	(3.192)	(473)	(2.089)
Perdas/recuperações de valores ativos	22	(933)	(1.541)	(508)	(1.113)
Outros resultados, líquidos		(2.835)	(9.679)	(5.037)	(13.523)
		<u>(71.575)</u>	<u>(131.812)</u>	<u>(66.024)</u>	<u>(117.204)</u>
<b>Valor adicionado bruto</b>		<u>76.196</u>	<u>134.062</u>	<u>55.171</u>	<u>81.812</u>
Depreciação e amortização	22	(3.981)	(7.784)	(2.840)	(6.396)
<b>Valor adicionado líquido produzido pela Companhia</b>		<u>72.215</u>	<u>126.278</u>	<u>52.331</u>	<u>75.416</u>
<b>Valor adicionado recebido em transferência</b>					
Participação nos lucros de controladas	10	-	-	-	2
Receitas financeiras	23	(147)	(517)	(431)	
		3.454	5.703	2.324	4.702
<b>Valor adicionado total a distribuir</b>		<u>75.522</u>	<u>131.464</u>	<u>54.224</u>	<u>80.120</u>
<b>Distribuição do valor adicionado</b>					
Pessoal - remuneração direta	22	7.141	13.904	4.647	7.862
Pessoal - benefícios		3.051	5.334	2.847	6.233
Pessoal - FGTS		466	959	372	629
Impostos, taxas e contribuições		1.710	3.073	64	106
Impostos federais		27.477	48.374	14.830	23.147
Impostos estaduais		20.530	38.451	22.835	32.178
Impostos municipais		256	482	155	247
Despesas financeiras	23	3.489	9.937	2.901	10.060
Lucro (Prejuízo) retido		11.402	10.950	5.573	(342)
<b>Valor adicionado distribuído</b>		<u>75.522</u>	<u>131.464</u>	<u>54.224</u>	<u>80.120</u>

As notas explicativas da Administração são parte integrante das informações contábeis intermediárias.

**W2W E-Commerce de Vinhos S.A.**  
**Demonstração do Valor Adicionado**  
**Períodos de três e seis meses findos em 30 de junho**  
**Em milhares de reais**

	No	01/04/2021 à	01/01/2021 à	01/04/2020 à	Consolidado
	ta	30/06/2021	30/06/2021	30/06/2020	01/01/2020 à
					30/06/2020
<b>Receitas</b>					
Vendas brutas de produtos e serviços	21	147.777	265.905	123.039	202.659
Provisão para créditos de liquidação duvidosa - reversão/(constituição)	5	(6)	(17)	(2)	(10)
		<u>147.771</u>	<u>265.888</u>	<u>123.037</u>	<u>202.649</u>
<b>Insumos adquiridos de terceiros</b>					
Custo dos produtos vendidos, das mercadorias e dos serviços prestados		(42.104)	(74.622)	(44.108)	(72.801)
Despesas de transporte	22	(14.103)	(26.408)	(11.578)	(19.824)
Custos de publicidade, vendas e promoções	22	(10.427)	(16.913)	(5.202)	(9.681)
Serviços de terceiros	22	(1.414)	(3.200)	(473)	(2.090)
Perdas/recuperações de valores ativos	22	(934)	(1.542)	(539)	(1.173)
Outras resultados, líquidos		(2.680)	(9.504)	(5.014)	(13.479)
		<u>(71.662)</u>	<u>(132.189)</u>	<u>(66.914)</u>	<u>(119.048)</u>
<b>Valor adicionado bruto</b>		<b>76.109</b>	<b>133.699</b>	<b>56.123</b>	<b>83.601</b>
Depreciação e amortização	22	(3.994)	(7.812)	(2.868)	(6.023)
<b>Valor adicionado líquido produzido pela Companhia</b>		<b>72.115</b>	<b>125.887</b>	<b>53.255</b>	<b>77.578</b>
<b>Valor adicionado recebido em transferência</b>					
Receitas financeiras	23	3.465	5.716	2.334	4.721
<b>Valor adicionado total a distribuir</b>		<b>75.580</b>	<b>131.603</b>	<b>55.589</b>	<b>82.299</b>
<b>Distribuição do valor adicionado</b>					
Pessoal - remuneração direta	22	7.142	13.905	4.845	8.242
Pessoal - benefícios		3.054	5.339	2.847	6.233
Pessoal - FGTS		466	959	388	659
Impostos, taxas e contribuições		1.710	3.074	65	107
Impostos federais		27.513	48.460	15.294	23.849
Impostos estaduais		20.530	38.453	23.504	33.216
Impostos municipais		266	513	170	268
Despesas financeiras	23	3.497	9.950	2.903	10.067
Lucro (Prejuízo) retido		11.402	10.950	5.573	(342)
<b>Valor adicionado distribuído</b>		<b>75.580</b>	<b>131.603</b>	<b>55.589</b>	<b>82.299</b>

As notas explicativas da Administração são parte integrante das informações contábeis intermediárias.

## W2W E-Commerce de Vinhos S.A.

### Notas explicativas da administração às informações contábeis intermediárias para

#### Períodos de seis meses findos em 30 de junho

Em milhares de reais, exceto quando indicado de outra forma

---

## 1 Informações gerais

### 1.1 Contexto operacional

A W2W E-Commerce de Vinhos S.A. e suas controladas (conjuntamente "Companhia", "Grupo" ou "Wine") foi constituída em 2008 e tem sua sede administrativa em Vitória – ES. Até 12 de maio de 2021, uma sociedade anônima de capital fechado, quando, nesta data, seu registro de companhia aberta foi concedido pela CVM, através da Instrução CVM 476. A partir desta data, a Wine pode então ampliar e concretizar estratégias de crescimento, pois passa a possibilitar a entrada de investidores profissionais externos em suas operações.

Hoje, o Grupo opera no mercado varejista e atacadista, comercializando vinhos, linha *gourmet* e outras bebidas nacionais e importadas em lojas físicas e, principalmente, via comércio eletrônico (*e-commerce*), por intermédio do site [www.wine.com.br](http://www.wine.com.br) e aplicativo Wine, além de outros sites como [www.vinhofacil.com.br](http://www.vinhofacil.com.br) e [www.bodegaswine.com.br](http://www.bodegaswine.com.br).

Além da comercialização através dos canais digitais, outra importante fonte de receita da Companhia é o Clube Wine, assinatura periódica em que os clientes recebem os vinhos recomendados pela curadoria de enólogos da Wine, uma revista com conteúdo editorial exclusivo com informações atuais aos interessados pelo mundo dos vinhos, além de outros benefícios, como descontos e promoções exclusivas.

O sólido crescimento de vendas e os resultados apresentados ao longo do exercício de 2020 são o resultado das estratégias adotadas pela Companhia, criando um ecossistema de vinhos ao redor do consumidor e ampliando a presença em todas as ocasiões de compra e de consumo de vinhos, tornando a Wine uma empresa *omnichannel* e presente em todas as mais variadas ocasiões de consumo. Adicionalmente, o foco no crescimento da base de assinantes do Clube Wine e o serviço de recorrência diferenciam a Companhia dos seus concorrentes, em geral tradicionais varejistas e *players* online, e apresenta *unit economics* mais favoráveis.

O primeiro trimestre de 2021 foi marcado pela continuidade e consolidação dessa estratégia, resultando em uma aceleração da expansão da Companhia, que apresentou crescimento de receita líquida de 64,4% em relação ao primeiro trimestre de 2020.

O segundo trimestre de 2021, assim como o primeiro, seguiu consolidando essa estratégia de crescimento, adicionando R\$ 124,1 milhões de receita líquida aos R\$ 96,9 milhões já reportados no trimestre anterior. Estes números juntos representam um crescimento de 51% quando comparados os dois primeiros semestres de 2020 e 2021.

Dentre os nossos segmentos operacionais, destaque para o *Business Offline*, que apresenta este ano um crescimento de 114% em relação ao primeiro semestre do ano passado. Este resultado foi obtido devido a ampliação da carteira de clientes e o aumento do ticket médio do *Business Offline*, além da continuidade do crescimento da presença das lojas físicas. Em linha com nossa estratégia de descentralização do estoque e sempre em busca da maior atuação na jornada de consumo dos nossos sócios e clientes através da presença física e entrega em *same-day* e *next-day*, abrimos no último trimestre mais três lojas, totalizando agora 11 pontos estratégicos de vendas em nove diferentes cidades.

O Clube de Assinaturas segue apresentando o mais relevante crescimento da Companhia. A receita líquida registrada de R\$ 109,1 milhões no semestre, equivale ao crescimento de 70,7% em comparação com mesmo período do ano anterior. O ritmo de captação de novos sócios segue acelerado mesmo com o relaxamento das medidas protetivas a pandemia, chegando a mais de 270 mil assinaturas ativas ao final do primeiro semestre, mostrando que o consumo de vinhos está cada vez mais presente no dia a dia dos brasileiros.

Nossa tradicional campanha "Imposto Zero" no mês de maio é a grande responsável pelas receitas do E-commerce neste período, além de impulsionar as captações do clube no trimestre, mostrando a integração entre todos os nossos segmentos de negócio. No semestre, este segmento relevante do nosso negócio, apresentou R\$ 75 milhões de receita líquida, gerada pelas vendas avulsas e pelas vendas adicionais dos nossos sócios, feitas através do site e principalmente pelo aplicativo da Wine, disponível para sócios e não sócios.

## **W2W E-Commerce de Vinhos S.A.**

### **Notas explicativas da administração às informações contábeis intermediárias para**

#### **Períodos de seis meses findos em 30 de junho**

Em milhares de reais, exceto quando indicado de outra forma

---

Foi devido a abertura de capital no início de maio, que, conforme fato relevante emitido e publicado em nosso site ([www.ri.wine.com.br](http://www.ri.wine.com.br)), pudemos fazer a emissão da nossa primeira debênture pública. Esta debênture permitiu a entrada de R\$ 120 milhões de reais no caixa da Companhia, com destinação exclusiva para aquisição de 100% das cotas da Futura Comercial Trading Ltda. e pagamento total ou parcial de dívidas com bancos. A aquisição da Futura reforça e acelera ainda mais o crescimento do segmento de *Business Offline*. Detalhes iniciais desta transação podem ser conhecidas na seção de “Eventos Subsequentes” deste ITR.

Diante do atual cenário de pandemia Covid-19 em âmbito internacional que exige medidas para conter a propagação do vírus, a Companhia ainda tem como prioridade absoluta a saúde dos colaboradores e consumidores. A Companhia continua operando com protocolos rígidos de segurança e em conformidade com os decretos locais, seguindo vigilante aos novos desdobramentos e comprometida em se adaptar rapidamente aos novos cenários.

A emissão dessas informações contábeis intermediárias foi autorizada pelo Conselho de Administração em 11 de agosto de 2021.

## W2W E-Commerce de Vinhos S.A.

### Notas explicativas da administração às informações contábeis intermediárias para

#### Períodos de seis meses findos em 30 de junho

Em milhares de reais, exceto quando indicado de outra forma

### 1.2 Base de preparação

As informações contábeis intermediárias da Companhia, referente ao período findo em 30 de junho de 2021, compreendem as informações contábeis intermediárias, elaboradas de acordo com o Pronunciamento Técnico “CPC 21 – Demonstração Intermediárias” e com a norma internacional de contabilidade “IAS 34 – *Interim Financial Reporting*”, emitida pelo *International Accounting Standard Board* (IASB).

A preparação das informações contábeis intermediárias requer o uso, pela Administração da Companhia, de estimativas e premissas que afetam os saldos ativos e passivos e outras transações. Como o julgamento da Administração envolve a determinação de estimativas relacionadas à probabilidade de eventos futuros, os resultados reais eventualmente podem divergir dessas estimativas.

Todas as informações relevantes próprias das informações contábeis intermediárias, e somente elas, estão sendo evidenciadas e correspondem às utilizadas pela Companhia na sua gestão.

As informações contábeis intermediárias individuais e consolidadas devem ser analisadas em conjunto com as demonstrações financeiras completas relativas ao exercício findo em 31 de dezembro de 2020.

Listamos a seguir as notas explicativas que foram apresentadas nas demonstrações financeiras anuais de 31 de dezembro de 2020, as quais não estão sendo incluídas ou apresentadas no mesmo grau de detalhamento nestas informações contábeis intermediárias individuais e consolidadas, visto a ausência de alterações relevantes neste trimestre:

- |  |           |
|--|-----------|
| i. Práticas contábeis                            | Nota 2    |
| ii. Estimativas contábeis e julgamentos críticos | Nota 2.14 |

#### (a) Informações contábeis intermediárias individuais

As informações contábeis intermediárias individuais da Controladora foram preparadas conforme as práticas contábeis adotadas no Brasil emitidas pelo Comitê de Pronunciamentos Contábeis (CPC). Elas também estão em conformidade com as normas internacionais de relatório financeiro (*International Financial Reporting Standards* (IFRS), emitidas pelo *International Accounting Standards Board* (IASB)). Essas demonstrações individuais são divulgadas em conjunto com as informações contábeis intermediárias consolidadas.

#### (b) Informações contábeis intermediárias consolidadas

As informações contábeis intermediárias consolidadas foram preparadas e estão sendo apresentadas conforme as práticas contábeis adotadas no Brasil, incluindo os pronunciamentos emitidos pelo Comitê de Pronunciamentos Contábeis (CPC) e conforme as normas internacionais de relatório financeiro (*International Financial Reporting Standards* (IFRS), emitidas pelo *International Accounting Standards Board* (IASB)).

#### (c) Demonstração de Valor adicionado

A apresentação da Demonstração do Valor Adicionado (DVA), individual e consolidada, é requerida pela legislação societária brasileira e pelas práticas contábeis adotadas no Brasil aplicáveis às companhias abertas. A DVA foi preparada de acordo com os critérios definidos no Pronunciamento Técnico CPC 09 – “Demonstração do Valor Adicionado”. As IFRS não requerem a apresentação dessa demonstração. Como consequência, pelas IFRS, essa demonstração está apresentada como informação suplementar, sem prejuízo do conjunto das demonstrações contábeis.

### 1.3 Consolidação

A Companhia consolida todas as entidades sobre as quais detém o controle, isto é, quando está exposta ou tem direitos a retornos variáveis de seu envolvimento com a investida e tem capacidade de dirigir as atividades relevantes da investida.

## W2W E-Commerce de Vinhos S.A.

### Notas explicativas da administração às informações contábeis intermediárias para

#### Períodos de seis meses findos em 30 de junho

Em milhares de reais, exceto quando indicado de outra forma

#### (a) Controladas

Controladas são todas as entidades (incluindo as entidades estruturadas) nas quais a Companhia detém o controle. As controladas são totalmente consolidadas a partir da data em que o controle é transferido para a Companhia. A consolidação é interrompida a partir da data em que a Companhia deixa de ter o controle.

Os ativos identificáveis adquiridos e os passivos e passivos contingentes assumidos para a aquisição de controladas em uma combinação de negócios são mensurados inicialmente pelos valores justos na data da aquisição. A Companhia reconhece a participação não controladora na adquirida, tanto pelo seu valor justo como pela parcela proporcional da participação não controlada no valor justo de ativos líquidos da adquirida. A mensuração da participação não controladora é determinada em cada aquisição realizada. Custos relacionados com aquisição são contabilizados no resultado do exercício conforme incorridos.

Transações, saldos e ganhos não realizados em transações entre empresas da Companhia são eliminados. Os prejuízos não realizados também são eliminados a menos que a operação forneça evidências de uma perda (*impairment*) do ativo transferido. As políticas contábeis das controladas são alteradas, quando necessário, para assegurar a consistência com as políticas adotadas pela Companhia.

Em 30 de junho de 2021, as controladas incluídas na consolidação são:

	<u>Ativo</u>	<u>Passivo</u>	<u>Receita</u>	<u>Prejuízo</u>	<u>Participação</u>
C&M Desenvolvimento e Licenciamento de Programas Ltda. ("C&M")	4	-	-	(1)	99,90%
Bodegas de Los Andes Comércio de Vinhos Ltda. ("Bodegas")	1.010	1.544	10	(534)	99,00%

#### 1.4 Informações por segmento

As informações por segmentos operacionais são apresentadas de modo consistente com o relatório interno fornecido para o principal tomador de decisões operacionais. O principal tomador de decisões operacionais, responsável pela alocação de recursos e pela avaliação de desempenho dos segmentos operacionais, é a Diretoria Estatutária, também responsável pela tomada das decisões estratégicas da Companhia.

#### 1.5 Uso de estimativas contábeis e julgamentos críticos

As estimativas e os julgamentos contábeis são continuamente avaliados e baseiam-se na experiência histórica e em outros fatores, incluindo expectativas de eventos futuros, consideradas razoáveis para as circunstâncias.

As informações referentes aos julgamentos realizados na aplicação das políticas contábeis e as estimativas estão incluídas nas seguintes notas explicativas que foram apresentadas nas demonstrações financeiras anuais de 31 de dezembro de 2020:

Nota 2.12 – Imposto de renda e contribuição social diferidos

Nota 2.14 (a) – Perda (*impairment*) do ágio

Nota 2.14 (b) – Valor justo de derivativos

#### 1.6 Mudanças nas políticas contábeis e divulgações

##### (a) Normas e interpretações

A Companhia observou que as emissões/alterações das normas IFRS efetivas para o exercício vigente não provocaram impacto nestas demonstrações financeiras e decidiu não adotar antecipadamente nenhuma outra norma, interpretação ou alteração que tenham sido emitidas, mas que ainda não estão em vigor.

Melhorias anuais nos CPC/IFRS 2018-2020: Efetua alterações nas normas CPC 37 (R1)/IFRS 1, abordando aspectos de primeira adoção em uma controlada; CPC 48/IFRS 9, abordando o critério do teste de 10% para a reversão de passivos financeiros; CPC 06 (R2)/IFRS 16, abordando exemplos ilustrativos de arrendamento mercantil e CPC 29/IAS 41, abordando aspectos de mensuração a valor justo. Estas alterações são efetivas para exercícios iniciando em/ou após 01/01/2022. A Companhia não espera impactos significativos nas suas Demonstrações Financeiras.

Alteração do CPC27/IAS 16: Imobilizado Esclarece aspectos a serem considerados para a classificação de itens

## W2W E-Commerce de Vinhos S.A.

### Notas explicativas da administração às informações contábeis intermediárias para

#### Períodos de seis meses findos em 30 de junho

Em milhares de reais, exceto quando indicado de outra forma

produzidos antes do imobilizado estar nas condições projetadas de uso. Esta alteração de norma é efetiva para exercícios iniciando em/ou após 01/01/2022. A Companhia não espera impactos significativos nas suas Demonstrações Financeiras.

Alteração do CPC 25/IAS 37: Contrato oneroso: Custo de cumprimento de um contrato Esclarece aspectos a serem considerados para a classificação dos custos relacionados ao cumprimento de um contrato oneroso. Esta alteração de norma é efetiva para exercícios iniciando em/ou após 01/01/2022. A Companhia não espera impactos significativos nas suas Demonstrações Financeiras.

Alteração do CPC 15 (R1)/IFRS 3: Referências a estrutura conceitual Esclarece alinhamentos conceituais desta norma com a estrutura conceitual do IFRS. Esta alteração de norma é efetiva para exercícios iniciando em/ou após 01/01/2022. A Companhia não espera impactos significativos nas suas Demonstrações Financeiras.

Alteração do CPC 26 (R1)/IAS 1: Classificação de passivos como Circulante ou Não-circulante Esclarece aspectos a serem considerados para a classificação de passivos como Passivo Circulante ou Passivo Não-Circulante. Esta alteração de norma é efetiva para exercícios iniciando em/ou após 01/01/2023. A Companhia não espera impactos significativos nas suas Demonstrações Financeiras.

Alteração da norma IFRS 17 – Contratos de seguro. A Companhia não espera impactos significativos nas suas Demonstrações Financeiras.

## 42 Sumário das principais práticas contábeis

As principais políticas contábeis aplicadas na preparação dessas informações contábeis intermediárias estão definidas abaixo. Essas políticas foram aplicadas de modo consistente no exercício e no período apresentado, salvo disposição em contrário.

### 4.1.2.1 Moeda funcional e moeda de apresentação

Essas informações contábeis intermediárias individuais e consolidadas são apresentadas em Reais (R\$), que é a moeda funcional da Companhia. Todos os saldos e informações foram arredondados para o milhar mais próximo, exceto quando indicado de outra forma.

As operações com moedas estrangeiras são convertidas para a moeda funcional, utilizando as taxas de câmbio vigentes nas datas das transações ou nas datas da avaliação, quando os itens são remensurados.

## 2.2 Instrumentos financeiros e gerenciamento de riscos

### (a) Contexto geral

O Conselho de Administração tem a responsabilidade global de determinar os objetivos e políticas de gestão de risco da Companhia e suas controladas. O objetivo geral é estabelecer políticas que visam reduzir o risco ao máximo, sem afetar indevidamente a competitividade e flexibilidade da Companhia.

A Companhia mantém operações com instrumentos financeiros cujos riscos são administrados por meio de estratégias de posições financeiras e sistemas de limites de exposição, todas as operações estão integralmente reconhecidas na contabilidade. Os instrumentos financeiros derivativos são utilizados para a proteção das oscilações cambiais relacionadas a importação de mercadorias que são revendidas no ClubeW e demais segmentos de negócios da Companhia de acordo com sua política.

Os saldos de instrumentos financeiros estão classificados conforme abaixo:

	Controladora		Consolidado	
	30/06/2021	31/12/2020	30/06/2021	31/12/2020
Ativos				
Caixa e equivalentes de caixa (Nota 3)	14.687	20.133	14.921	20.972
Aplicações financeiras (Nota 3)	120.237	-	120.237	-
Contas a receber (Nota 5)	43.938	46.835	41.422	44.597

15 de 53

## W2W E-Commerce de Vinhos S.A.

### Notas explicativas da administração às informações contábeis intermediárias para Períodos de seis meses findos em 30 de junho Em milhares de reais, exceto quando indicado de outra forma

Ativos relacionados a contratos com clientes (Nota 5)	32.690	39.990	32.690	39.990
Instrumentos financeiros derivativos (Nota 4)	3	304	3	304
Direito de uso (Nota 11)	29.972	20.673	30.016	20.749
	<u>241.527</u>	<u>127.935</u>	<u>239.289</u>	<u>126.612</u>
<b>Passivos</b>				
Fornecedores (Nota 13)	92.573	91.606	92.584	91.800
Fornecedores ( <i>forfaiting</i> ) (Nota 13)	585	7.743	585	7.743
Empréstimos e financiamentos (Nota 14)	32.800	33.284	32.800	33.284
Debêntures (Nota 15)	117.690	-	117.690	-
Instrumentos financeiros derivativos (Nota 4)	3.282	1.475	3.282	1.475
Passivos relacionados a contratos com clientes (Nota 5)	14.966	26.400	14.966	26.400
Passivo de arrendamento (Nota 16)	7.074	2.770	7.074	2.774
	<u>268.970</u>	<u>163.278</u>	<u>268.981</u>	<u>163.476</u>

Não houve alteração substancial na exposição aos riscos de instrumentos financeiros da Companhia, seus objetivos, políticas e processos para a gestão desses riscos ou os métodos utilizados para mensurá-los a partir de períodos anteriores, a menos que especificado o contrário nesta nota.

A Companhia está exposta, em virtude de suas operações, aos seguintes riscos financeiros:

- Risco de taxas de câmbio
- Risco de taxas de juros
- Risco de crédito
- Risco de liquidez
- Risco de capital

Em suas atividades a Companhia está sujeita a riscos de mercado relacionados à variação cambial do dólar americano e do euro. Com o objetivo de reduzir estes riscos, a Companhia dispõe da Política "Institucional de Investimentos Financeiros" aprovada pelo Conselho de Administração e devidamente implementada e em plena execução, dentro da qual está prevista a utilização de instrumentos financeiros derivativos.

#### (b) Risco de taxa de câmbio

A Companhia atua internacionalmente e está exposta ao risco cambial decorrente de transações em algumas moedas, basicamente com relação ao dólar americano e ao euro. O risco cambial decorre de compras de produtos importados, onde a administração monitora a oscilação das moedas e está apta a agir no caso de grandes variações.

Em 2016, o Conselho de Administração estabeleceu a "Política Institucional de Investimentos Financeiros", onde a administração da Companhia define os instrumentos financeiros elegíveis para redução de riscos nas aquisições de mercadorias de revenda do mercado internacional.

A contratação de instrumentos denominados *Non Deliverable Forward*, garantem proteção dos produtos adquiridos para comercialização em seu canal ClubeW e demais itens da loja através da modalidade de *hedge* de fluxo de caixa. Já os empréstimos possuem *Swap* para proteção da exposição cambial.

Em 30 de junho de 2021, as operações vinculadas a moedas estrangeiras, apresentadas em reais, estavam compostas conforme demonstrado abaixo:

	Consolidado 30/06/2021		Consolidado 31/12/2020	
	Moeda Estrangeira	Reais	Moeda Estrangeira	Reais
<b>Derivativos designados para <i>hedge-accounting</i></b>				
Importações em andamento (euro)	3.450	21.287	3.531	22.520
Importações em andamento (dólar)	4.626	24.518	3.335	17.331
NDFs em aberto (euro)	(6.698)	(41.327)	(2.161)	(13.783)
NDFs em aberto (dólar)	(3.816)	(20.225)	(9.893)	(51.411)
<b>Exposição líquida (euro)</b>	<b>(3.248)</b>	<b>(20.040)</b>	<b>1.370</b>	<b>8.738</b>
<b>Exposição líquida (dólar)</b>	<b>810</b>	<b>4.293</b>	<b>(6.558)</b>	<b>(34.080)</b>
<b>Não designados para <i>hedge-accounting</i></b>				
Empréstimo em Moeda Estrangeira (objeto) (euro)	-	-	(2.199)	(14.025)
Empréstimo em Moeda Estrangeira (objeto) (dólar)	-	-	(1.894)	(9.843)
Swap (instrumento) (euro)	2.130	13.142	4.329	27.610
Swap (instrumento) (dólar)	-	-	1.894	9.843

16 de 53

## W2W E-Commerce de Vinhos S.A.

### Notas explicativas da administração às informações contábeis intermediárias para

#### Períodos de seis meses findos em 30 de junho

Em milhares de reais, exceto quando indicado de outra forma

Finimp (euro)	(2.130)	(13.142)	(2.130)	(13.585)
<b>Exposição líquida</b>	-	-	-	-
<b>Exposição líquida</b>	-	-	-	-
<b>Ativos / passivos não protegidos</b>				
Contas a receber em (euro)	-	-	9	57
Contas a receber em (dólar)	193	1.023	192	998
Operações via <i>forfaiting</i> em (euro)	-	-	(113)	(721)
Operações via <i>forfaiting</i> em (dólar)	(117)	(620)	(1.351)	(7.021)
<b>Exposição líquida</b>	-	<b>(620)</b>	<b>(104)</b>	<b>(6.963)</b>
<b>Exposição líquida</b>	<b>76</b>	<b>1.023</b>	<b>(1.159)</b>	<b>277</b>
<b>Exposição líquida total</b>	<b>(2.362)</b>	<b>(15.344)</b>	<b>(6.451)</b>	<b>(32.029)</b>

Com a finalidade de verificar a sensibilidade dos ativos e passivos em moeda estrangeira que a Companhia possuía exposição na data base de 30 de junho de 2021, foram definidos cinco cenários diferentes, e preparada uma análise de sensibilidade às oscilações da taxa de câmbio.

No quadro a seguir são considerados cinco cenários com base na expectativa da Administração para as variações da taxa de câmbio, sendo o cenário provável adotado pela Companhia e os outros quatro cenários com uma apreciação de sensibilidade de 25% e 50%, para mais e para menos, da variável do risco considerado. Para tanto, a cotação de moeda no cenário provável, alinhada à expectativa, é a mesma utilizada no orçamento da Companhia e balizada pelo histórico e valor da moeda na data base em 30 de junho de 2021. Os cenários consideram apreciação e depreciação de 25% e 50% deste câmbio, classificados como “possível” (variação de 25% na taxa) e “remoto” (variação de 50% na taxa).

A manutenção da análise de sensibilidade com a utilização dos parâmetros de variação para cenários de 25% e 50% mostram-se adequados, a partir de referências em *benchmarkings* do setor.

## W2W E-Commerce de Vinhos S.A.

### Notas explicativas da administração às informações contábeis intermediárias para

#### Períodos de seis meses findos em 30 de junho

Em milhares de reais, exceto quando indicado de outra forma

	Consolidado				
	30/06/2021				
	Cenário Provável	Possível (-25%)	Remoto (-50%)	Possível (+25%)	Remoto (+50%)
	Reais	Reais	Reais	Reais	Reais
<b>Derivativos designados para <i>hedge-accounting</i></b>					
Importações em andamento (euro)	21.287	15.965	10.643	26.608	31.930
Importações em andamento (dólar)	24.518	18.388	12.259	30.647	36.777
NDFs em aberto (euro)	(41.327)	(30.995)	(20.663)	(51.658)	(61.990)
NDFs em aberto (dólar)	(20.225)	(15.169)	(10.112)	(25.281)	(30.337)
<b>Exposição líquida (euro)</b>	<b>(20.040)</b>	<b>(15.030)</b>	<b>(10.020)</b>	<b>(25.050)</b>	<b>(30.060)</b>
<b>Exposição líquida (dólar)</b>	<b>4.293</b>	<b>3.220</b>	<b>2.147</b>	<b>5.366</b>	<b>6.440</b>
<b>Não designados para <i>hedge-accounting</i></b>					
Empréstimo em Moeda Estrangeira (objeto) (euro)	-	-	-	-	-
Empréstimo em Moeda Estrangeira (objeto) (dólar)	-	-	-	-	-
Swap (instrumento) (euro)	13.142	9.857	6.571	16.428	19.713
Swap (instrumento) (dólar)	-	-	-	-	-
Finimp (euro)	-	-	-	-	-
<b>Exposição líquida</b>	<b>-</b>	<b>-</b>	<b>-</b>	<b>-</b>	<b>-</b>
<b>Exposição líquida</b>	<b>-</b>	<b>-</b>	<b>-</b>	<b>-</b>	<b>-</b>
<b>Ativos / passivos não protegidos</b>					
Contas a receber em (euro)	-	-	-	-	-
Contas a receber em (dólar)	1.023	767	511	1.279	1.534
Operações via <i>forfaiting</i> em (euro)	-	-	-	-	-
Operações via <i>forfaiting</i> em (dólar)	(620)	(465)	(310)	(775)	(930)
<b>Exposição líquida</b>	<b>(620)</b>	<b>(465)</b>	<b>(310)</b>	<b>(775)</b>	<b>(930)</b>
<b>Exposição líquida</b>	<b>1.023</b>	<b>767</b>	<b>511</b>	<b>1.279</b>	<b>1.534</b>
<b>Exposição líquida total</b>	<b>(15.344)</b>	<b>(11.508)</b>	<b>(7.672)</b>	<b>(19.180)</b>	<b>(23.017)</b>

Devido aos produtos comercializados pela Companhia serem majoritariamente importados o risco surge no momento do desembaraço aduaneiro dos produtos, visto que tais produtos entram no estoque (ao custo médio) com a *ptax* de nacionalização. À medida que essa *ptax* aumenta, a margem de contribuição da Companhia diminui, expondo a Companhia à taxa cambial no momento da nacionalização dos produtos. Há ainda o mesmo risco com os empréstimos feitos em moeda estrangeira, em que a volatilidade da moeda na liquidação do empréstimo traz um risco elevado para a Companhia.

O objetivo da Companhia, com a política de *hedge*, é se resguardar de uma volatilidade cambial no momento da nacionalização, protegendo, então, o custo de mercadorias. Para os empréstimos contratados, em moeda estrangeira, a Companhia protege, em sua totalidade, por meio de *swap* cambial.

A política de NDFs, aplicada na Companhia, é feita de maneira escalonada, com montantes maiores nos meses de vencimento mais próximo a data da compra e dentro de um horizonte de até nove meses. A Companhia analisa a previsão de importação, apresentada no orçamento e aprovado pela Administração, e faz a compra das NDFs de acordo com esses volumes

### (c) Risco de taxa de juros

Decorre da possibilidade da Companhia incorrer em ganhos ou perdas decorrentes de oscilações de taxas de juros incidentes sobre seus ativos e passivos financeiros. Visando a redução desse risco, a Companhia busca diversificar a captação de recursos em longo prazo, com taxas prefixadas ou pós-fixadas lastreadas em CDI, de forma que, quaisquer resultados oriundos da volatilidade desses indexadores não incorram em nenhum impacto significativo. Em 30 de junho de 2021, as operações vinculadas a taxas de juros, apresentadas eram:

	Controladora		Consolidado	
	30/06/2021	31/12/2020	30/06/2021	31/12/2020
Caixa e equivalentes de caixa (Nota 3)	14.687	20.133	14.921	20.972

## W2W E-Commerce de Vinhos S.A.

### Notas explicativas da administração às informações contábeis intermediárias para Períodos de seis meses findos em 30 de junho Em milhares de reais, exceto quando indicado de outra forma

Aplicações financeiras (Nota 3)	120.237	-	120.237	-
Empréstimos e financiamentos (Nota 15)	(32.800)	(33.284)	(32.800)	(33.284)
Debêntures (Nota 15)	(117.690)	-	(117.690)	-
<b>Caixa líquido</b>	<b>(15.566)</b>	<b>(13.151)</b>	<b>(15.332)</b>	<b>(12.312)</b>

A administração se utiliza de instrumentos financeiros derivativos para gerenciar suas exposições em moeda estrangeira e a taxas de juros, sendo que, esse gerenciamento é feito em conjunto, sendo assim, segue as operações que estão atreladas a esses indexadores. A administração mantém uma avaliação constante das taxas e oportunidades de mercado, visando refinanciamentos com taxas menores e oportunidades de alongamento dos prazos de liquidação, renovação de posição de contratos em moeda estrangeira e *hedge* natural.

A Companhia realiza testes de sensibilidade do passivo de juros a partir da depreciação e apreciação da taxa CDI em cenários possíveis (-25% e +25%) e remotos (-50% e +50%), alinhado às expectativas orçamentárias. O CDI considerado para o cenário provável foi de 4,15% a.a. para o período de 2021, em acordo com a meta da taxa Selic vigente no momento da análise, e para 2020 foi considerado 2% a.a.

A manutenção da análise de sensibilidade com a utilização dos parâmetros de variação para cenários de 25% e 50% mostram-se adequados, a partir de referências em *benchmarks* do setor.

Controladora	Cenário Provável	Cenário I - Deterioração de 25%	Cenário II - Deterioração de 50%	Cenário III - Apreciação de 25%	Cenário IV - Apreciação de 50%
Taxa efetiva CDI anual em junho de 2021	4,15%	4,15%	4,15%	4,15%	4,15%
Caixa líquido	(18.705)	(18.705)	(18.705)	(18.705)	(18.705)
Taxa anual estimada do CDI	3,76%	5,19%	6,23%	3,11%	2,08%
Efeito anual na disponibilidade líquida	73	(194)	(388)	194	388

Consolidado	Cenário Provável	Cenário I - Deterioração de 25%	Cenário II - Deterioração de 50%	Cenário III - Apreciação de 25%	Cenário IV - Apreciação de 50%
Taxa efetiva CDI anual em junho de 2021	4,15%	4,15%	4,15%	4,15%	4,15%
Caixa líquido	(18.471)	(18.471)	(18.471)	(18.471)	(18.471)
Taxa anual estimada do CDI	3,76%	5,19%	6,23%	3,11%	2,08%
Efeito anual na disponibilidade líquida	72	(192)	(383)	192	383

A Companhia mantém tanto as dívidas atreladas ao índice CDI em conjunto com uma taxa fixa como os ativos de aplicações em conta corrente vinculados também ao CDI. Portanto possui um risco devido à volatilidade da taxa de juros. Este risco impacta o caixa e equivalentes de caixa, aplicações financeiras, operações de captação de recursos, empréstimos e *swap*.

#### (d) Risco de crédito

O risco de crédito decorre de caixa e equivalentes de caixa, fluxos de caixa contratuais decorrentes de ativos financeiros mensurados ao custo amortizado, ao valor justo por meio do resultado e ao valor justo por meio de outros resultados abrangentes, instrumentos financeiros derivativos favoráveis, depósitos em bancos e em outras instituições financeiras, bem como de exposições de crédito a clientes do atacado e do varejo, incluindo contas a receber em aberto. O risco de crédito é administrado corporativamente, onde o departamento financeiro avalia a qualidade do crédito do cliente, levando em consideração sua posição financeira, experiência passada e outros fatores. A utilização de limites de crédito é monitorada regularmente. As vendas para clientes são liquidadas em dinheiro ou por meio dos principais cartões de crédito existentes no mercado. Não foi ultrapassado nenhum limite de crédito durante o período, e a administração não espera nenhuma perda decorrente de inadimplência dessas contrapartes

## W2W E-Commerce de Vinhos S.A.

### Notas explicativas da administração às informações contábeis intermediárias para

#### Períodos de seis meses findos em 30 de junho

Em milhares de reais, exceto quando indicado de outra forma

superior ao valor já provisionado.

#### **Impairment de ativos financeiros**

- contas a receber de clientes (mensurados ao custo amortizado);
- ativos relacionados a contratos com clientes (mensurados ao custo amortizado); e
- caixa e equivalentes de caixa.

Embora o caixa e equivalentes de caixa também estejam sujeitos às exigências de *impairment* do IFRS9/CPC 48, não foi identificada perda por *impairment* nesses ativos.

#### **Contas a receber de clientes e ativos relacionados a contratos com clientes**

A Companhia aplica a abordagem simplificada do IFRS9/CPC 48 para a mensuração de perdas de crédito esperadas considerando uma provisão para perdas esperadas ao longo da vida útil para todas as contas a receber de clientes e ativos de contratos. Para mensurar as perdas de crédito esperadas, as contas a receber de clientes e os ativos de contratos foram agrupados com base nas características compartilhadas de risco de crédito e nos dias de atraso.

Os ativos de contratos se relacionam com as assinaturas de clubes e vendas de produtos e serviços para eventos que não foram faturados e possuem essencialmente as mesmas características de riscos das contas a receber de clientes para os mesmos tipos de contratos. Portanto, a Companhia concluiu que as taxas de perdas esperadas para as contas a receber de clientes representam uma aproximação razoável das taxas de perda para os ativos de contratos. A movimentação da perda no conta a receber de clientes e nos ativos relacionados a contratos com clientes está demonstrada na Nota 5.

As contas a receber de clientes e os ativos de contratos são baixados quando não há expectativa razoável de recuperação. Os indícios de que não há expectativa razoável de recuperação incluem, entre outros: incapacidade do devedor de participar de um plano de renegociação de sua dívida com a Companhia ou de realizar pagamentos contratuais de dívidas vencidas há mais de 120 dias. As perdas por *impairment* em contas a receber de clientes e ativos de contratos são apresentadas na rubrica de outros resultados operacionais, no lucro operacional. Recuperações subsequentes de valores previamente baixados são creditadas na mesma conta.

#### **(e) Risco de liquidez**

O risco de liquidez representa o risco da Companhia e suas controladas em enfrentar dificuldades para cumprir suas obrigações relacionadas aos passivos financeiros. O risco de liquidez é monitorado através de constantes atualizações do fluxo de caixa, mantendo os investimentos e caixa prontamente conversíveis para atender suas obrigações e compromissos e, também se antecipando para futuras necessidades de caixa.

A administração considera que os passivos provenientes de empréstimos estão adequadamente distribuídos até o vencimento das operações. Em relação aos valores de capital de giro, cujos vencimentos são de curto prazo, deverão ser renovados, já que as linhas de crédito da Companhia junto ao mercado financeiro dão suporte para tal renovação. Em relação a fornecedores, cabe destacar que os principais são aqueles que fornecem vinhos, cujo prazo para pagamento é de até 150 dias.

As projeções de fluxos de caixa sustentam que a Companhia terá os recursos necessários para fazer frente aos desembolsos futuros de caixa. A seguir apresenta-se as informações de intervalo dos vencimentos dos principais passivos financeiros:

	Controladora			Consolidado		
	Menos de um ano	Mais de um ano	Total	Menos de um ano	Mais de um ano	Total
Em 30 de junho de 2021						
Fornecedores (Nota 14)	92.573	-	92.573	92.584	-	92.584
Fornecedores ( <i>forfeiting</i> ) (Nota 14)	585	-	585	585	-	585

## W2W E-Commerce de Vinhos S.A.

### Notas explicativas da administração às informações contábeis intermediárias para Períodos de seis meses findos em 30 de junho Em milhares de reais, exceto quando indicado de outra forma

Empréstimos e financiamentos (Nota 15)	32.800	-	32.800	32.800	-	32.800
Debêntures (Nota 15)	200	117.490	117.690	200	117.490	117.690
Passivos de arrendamento (Nota 16)	7.074	17.767	24.841	7.074	17.767	24.841
Obrigações trabalhistas e sociais (Nota 17)	10.652	-	10.652	10.652	-	10.652
Impostos a recolher (Nota 7)	10.816	21.668	32.484	10.828	21.668	32.496
Passivos relacionados a contratos com clientes (Nota 5)	14.966	-	14.966	14.966	-	14.966
	<u>169.666</u>	<u>156.925</u>	<u>326.591</u>	<u>169.689</u>	<u>156.925</u>	<u>326.614</u>
Em 31 de dezembro de 2020						
Fornecedores (Nota 14)	91.606	-	91.606	91.800	-	91.800
Fornecedores ( <i>forfaiting</i> ) (Nota 14)	7.743	-	7.743	7.743	-	7.743
Empréstimos e financiamentos (Nota 15)	33.284	-	33.284	33.284	-	33.284
Passivos de arrendamento (Nota 16)	2.770	13.459	16.229	2.774	13.459	16.233
Obrigações trabalhistas e sociais (Nota 17)	8.917	-	8.917	8.917	-	8.917
Impostos a recolher (Nota 7)	16.962	-	16.962	17.029	-	17.029
Passivos relacionados a contratos com clientes (Nota 5)	26.400	-	26.400	26.400	-	26.400
	<u>187.682</u>	<u>13.459</u>	<u>201.141</u>	<u>187.947</u>	<u>13.459</u>	<u>201.406</u>

#### (f) Risco de capital

Os objetivos da Companhia ao administrar seu capital são os de salvaguardar a sua capacidade de continuidade para oferecer retorno aos acionistas e benefícios às outras partes interessadas, além de manter uma estrutura de capital ideal para reduzir esse custo.

A Companhia define o valor de capital que necessita proporcionalmente ao risco. A Companhia gera sua estrutura de capital e faz ajustes em função das mudanças nas condições econômicas e nas características de risco dos ativos subjacentes. Para manter ou ajustar a estrutura de capital, a Companhia poderá ajustar o valor dos dividendos pagos aos acionistas, retornar capital aos acionistas, emitir novas ações ou vender ativos para reduzir a dívida.

O capital é monitorado com base no índice de alavancagem financeira. Esse índice corresponde à dívida líquida dividida pelo capital total. A dívida líquida, por sua vez, corresponde ao total de empréstimos (incluindo empréstimos de curto e longo prazos, conforme demonstrado no balanço patrimonial consolidado) e debêntures, subtraído do montante de caixa e equivalentes de caixa e aplicações financeiras. O capital total é apurado através da soma do patrimônio líquido, conforme demonstrado no balanço patrimonial da controladora e do consolidado, com a dívida líquida. Os índices de alavancagem financeira em 30 de junho de 2021 e 31 de dezembro de 2020 podem ser assim sumariados:

	Controladora		Consolidado	
	30/06/2021	31/12/2020	30/06/2021	31/12/2020
Total dos empréstimos e debêntures (Nota 15)	150.490	33.284	150.490	33.284
Menos: caixa e equivalentes de caixa (Nota 3)	(14.687)	(20.133)	(14.921)	(20.972)
Menos: aplicações financeiras (Nota 3)	(120.237)	-	(120.237)	-
Dívida líquida	<u>15.566</u>	<u>13.151</u>	<u>15.332</u>	<u>12.312</u>

## W2W E-Commerce de Vinhos S.A.

### Notas explicativas da administração às informações contábeis intermediárias para

#### Períodos de seis meses findos em 30 de junho

Em milhares de reais, exceto quando indicado de outra forma

Total do patrimônio líquido	84.484	75.261	84.484	75.261
Total do capital	100.050	88.412	99.816	87.573
Índice de alavancagem financeira - %	16	15	15	14

### 2.3 Partes relacionadas

A Companhia possui seu controle compartilhado entre a Orbeat Som e Imagem Ltda., empresa do Grupo RBS, e Península Fundo de Investimento em Participações; e possui o controle da empresa C&M Desenvolvimento e Licenciamento de Programas Ltda ("C&M") e Bodegas de Los Andes Comércio e Vinho Ltda ("Bodegas"). Em 30 de junho de 2021, a Companhia possui as seguintes transações com partes relacionadas:

	Ativos		Passivos		Resultado	
	30/06/2021	31/12/2020	30/06/2021	31/12/2020	30/06/2021	30/06/2020
Bodegas (i)	2.520	3.545	-	-	-	(272)
Outras partes relacionadas (ii)	-	-	1.908	2.031	-	-
	2.520	3.545	1.908	2.031	-	(272)

(i) Saldo de contas a receber, conforme nota 5

(ii) Saldos investimentos a pagar, conforme nota 19

### 3 Caixa e equivalentes de caixa

#### (a) Caixa e equivalente de caixa

Os equivalentes de caixa são mantidos com a finalidade de atender os compromissos de curto prazo da Companhia. As aplicações financeiras apresentam liquidez diária (com rendimento entre 50% e 100% do CDI), podendo ser resgatadas a qualquer momento mediante necessidades de liquidações, sem perdas para a Companhia, independente do ano de vencimento dos títulos, motivo pelo qual são classificados no caixa e equivalentes de caixa.

	Controladora		Consolidado	
	30/06/2021	31/12/2020	30/06/2021	31/12/2020
Recursos em banco e em caixa	2.608	1.728	2.842	2.566
Aplicações financeiras	12.079	18.405	12.079	18.406
	14.687	20.133	14.921	20.972

#### (b) Aplicações financeiras de curto prazo

	Controladora		Consolidado	
	30/06/2021	31/12/2020	30/06/2021	31/12/2020
Aplicações financeiras de curto prazo	120.237	-	120.237	-
	120.237	-	120.237	-

As aplicações financeiras de curto prazo são os recursos captados através da 2ª Emissão de Debêntures simples, não conversíveis em ações no montante de R\$ 120.000 (cento e vinte milhões de reais). São mantidas com a finalidade de realizar o pagamento parcial relativo à aquisição de quotas representativas do capital social da Futura Comercial Trading Ltda. e para o pagamento parcial e/ou total de dívidas perante instituições financeiras.

## W2W E-Commerce de Vinhos S.A.

Notas explicativas da administração às informações contábeis intermediárias para  
Períodos de seis meses findos em 30 de junho  
Em milhares de reais, exceto quando indicado de outra forma

### 4 Instrumentos financeiros derivativos

	30/06/2021		Consolidado 31/12/2020	
	Ativo	Passivo	Ativo	Passivo
NDF (Contratos de câmbio a termo - <i>hedge</i> de fluxo de caixa)				
Banco ABC	-	66	-	1.068
Banco Itaú	-	220	304	407
Banco BTG	-	1.236	-	-
Banco XP	3	1.760	-	-
Parcela circulante	3	3.282	304	1.475

O valor justo dos instrumentos financeiros derivativos designados como *hedge* de fluxo de caixa foi reclassificado para o patrimônio líquido, dentro da rubrica "Ajustes de avaliação patrimonial".

#### Contratos a termo

Os valores de referência (nacional) dos contratos de câmbio a termo, em aberto em 30 de junho de 2021, totalizam R\$ 3 no ativo e R\$ 3.282 no passivo (2020 - R\$ 304 no ativo e R\$ 1.475 no passivo). As operações cambiais a termo são denominadas na mesma moeda que as transações previstas altamente prováveis (aquisições de estoques) e, portanto, a razão do *Hedge* é de 1:1.

Considerando os contratos existentes em aberto desde 1º de janeiro e no valor do item protegido usado para determinar a eficácia do *Hedge* a taxa média ponderada protegida no ano foi de US\$ 0,988: R\$ 1,00 e EUR 0,985: R\$ 1,00.

### 5 Contas a receber, ativos e passivos relacionados a contratos de clientes

	Controladora		Consolidado	
	30/06/2021	31/12/2020	30/06/2021	31/12/2020
Contas a receber de clientes varejista (a)	26.329	31.098	26.328	31.098
Contas a receber de clientes atacadistas (a)	17.609	15.737	15.094	13.499
Ativos relacionados a contratos com clientes (b)	32.690	39.990	32.690	39.990
	76.628	86.825	74.112	84.587

#### (b)(a) Contas a receber

As contas a receber correspondem às vendas normais das atividades da Companhia. O prazo máximo de parcelamento para vendas nos sites varejistas é de 12 meses (360 dias da emissão do faturamento). O prazo médio de recebimento para as vendas das operações para atacado é de 60 dias e para o varejo 30 dias. Os valores registrados como contas a receber estão livres de qualquer ônus, avais e/ou garantias. O maior volume de vendas da Companhia é através de cartões de crédito, minimizando, assim, eventuais perdas por inadimplência.

Há comercialização de itens de revenda com partes relacionadas. Em 30 de junho de 2021, o saldo de contas a receber com a controladora Bodegas é R\$ 2.520.

Nas operações onde há incidência de tarifas estas são reconhecidas mensalmente, em conta redutora, no grupo de contas a receber. Os valores decorrentes de tarifas de cartão de crédito são registrados na competência do faturamento e deduzidos do montante de contas a receber.

#### (e)(b) Ativos e passivos relacionados a contratos com clientes

A Companhia mantém contratos de entregas de produtos e serviços com seus clientes, tais como vendas de

## W2W E-Commerce de Vinhos S.A.

### Notas explicativas da administração às informações contábeis intermediárias para Períodos de seis meses findos em 30 de junho Em milhares de reais, exceto quando indicado de outra forma

assinaturas de clubes de vinhos e clubes de benefícios. A análise da provisão para devedores duvidosos segue o critério de clientes varejistas citado na Nota 5 (a). Abaixo, segue posição atual dos contratos:

	<u>30/06/2021</u>	<u>31/12/2020</u>
Passivos relacionados a contratos com clientes		
Recebimento antecipado pela venda de clubes e outros contratos	14.966	26.400
Ativos relacionados a contratos com clientes		
Venda de assinaturas de clubes e outros contratos	32.690	39.990

Em 2020, o lançamento da modalidade de clube "Winebox do seu jeito" e ações da "Black Friday" impulsionaram as vendas de assinaturas de clubes ao final do exercício, o que provocou o aumento nos ativos e passivos de contratos. Em 2021, os saldos foram impactados pelo efeito da realização das entregas dos clubes.

#### (d)(c) Aging-list

	<b>Controladora</b>					
	<b>Varejista</b>		<b>Atacadista</b>		<b>Ativos de contrato</b>	
	<u>30/06/2021</u>	<u>31/12/2020</u>	<u>30/06/2021</u>	<u>31/12/2020</u>	<u>30/06/2021</u>	<u>31/12/2020</u>
Vencidos acima de 181 dias	-	157	2.472	2.563	-	8
Entre 151 e 180 dias	-	17	36	141	-	6
Entre 121 e 150 dias	-	32	21	308	-	11
Entre 91 e 120 dias	-	46	78	199	-	17
Entre 61 e 90 dias	-	42	62	139	-	25
Entre 31 e 60 dias	-	77	72	133	-	55
Até 30 dias	-	268	282	344	-	378
A vencer	26.766	30.459	14.603	11.916	32.690	39.490
	<u>26.766</u>	<u>31.098</u>	<u>17.626</u>	<u>15.743</u>	<u>32.690</u>	<u>39.990</u>
Provisão de perdas estimadas de clientes com liquidação duvidosa	-	-	(17)	(6)	-	-
Ajuste a valor presente	(437)	-	-	-	-	-
	<u>26.329</u>	<u>31.098</u>	<u>17.609</u>	<u>15.737</u>	<u>32.690</u>	<u>39.990</u>

	<b>Consolidado</b>					
	<b>Varejista</b>		<b>Atacadista</b>		<b>Ativos de contrato</b>	
	<u>30/06/2021</u>	<u>31/12/2020</u>	<u>30/06/2021</u>	<u>31/12/2020</u>	<u>30/06/2021</u>	<u>31/12/2020</u>
Vencidos acima de 181 dias	-	157	5	662	-	8
Entre 151 e 180 dias	-	17	6	20	-	6
Entre 121 e 150 dias	-	32	17	291	-	11
Entre 91 e 120 dias	-	47	64	51	-	17
Entre 61 e 90 dias	-	42	62	41	-	25
Entre 31 e 60 dias	-	77	72	93	-	55
Até 30 dias	-	268	282	351	-	378
A vencer	26.765	30.458	14.603	11.996	32.690	39.490
	<u>26.765</u>	<u>31.098</u>	<u>15.111</u>	<u>13.505</u>	<u>32.690</u>	<u>39.990</u>
Provisão de perdas estimadas de clientes com liquidação duvidosa	-	-	(17)	(6)	-	-
Ajuste a valor presente	(437)	-	-	-	-	-
	<u>26.328</u>	<u>31.098</u>	<u>15.094</u>	<u>13.499</u>	<u>32.690</u>	<u>39.990</u>

#### (e)(d) Provisão estimada de clientes com liquidação duvidosa

A Companhia segue as seguintes premissas para realização das provisões:

- Clientes varejistas e ativos e passivos relacionados a contratos com clientes: As vendas realizadas no e-24 de 53

## W2W E-Commerce de Vinhos S.A.

Notas explicativas da administração às informações contábeis intermediárias para  
Períodos de seis meses findos em 30 de junho  
Em milhares de reais, exceto quando indicado de outra forma

commerce são realizadas em sua maioria pela modalidade de pagamento por cartão de crédito, que são substancialmente securitizadas com as administradoras de cartão de crédito. Com isso, não são considerados na matriz de cálculo para provisão estimada de clientes com liquidação duvidosa.

- Clientes atacadistas: Clientes atacadistas possuem condições de parcelamento no boleto em até 6 vezes. Historicamente, os casos de inadimplência são frequentes para estes clientes, se comparados aos clientes varejistas, que possuem a securitização com as administradoras de cartão. Com isso, os títulos são considerados na matriz de cálculo para provisão estimada de clientes com liquidação duvidosa, considerando no cálculo um percentual histórico de inadimplência por categorização de vencimento.
- Todos os valores em aberto estão com a área de crédito da Companhia para a negociação dos recebimentos.

Provisão para perdas estimadas de clientes com liquidação duvidosa:

	Controladora e consolidado	
	30/06/2021	31/12/2020
Em 1º de janeiro	(6)	(15)
Provisão de perdas estimadas de clientes com liquidação duvidosa	(16)	(152)
Reversão de perdas estimadas de clientes com liquidação duvidosa	5	161
Saldo	(17)	(6)

### 76 Estoques

	Controladora		Consolidado	
	30/06/2021	31/12/2020	30/06/2021	31/12/2020
Produtos para revenda	43.706	41.857	43.938	42.097
Embalagens	1.707	2.414	1.707	2.414
Importações em andamento	49.443	45.015	49.443	45.015
Provisão para perdas de estoque	(183)	(231)	(183)	(231)
Total dos estoques	94.673	89.055	94.905	89.295

A Companhia segue as seguintes premissas para realização das provisões de perdas de estoques para revenda:

- Saldo de itens de cervejas em estoques, devido venda do negócio de cervejas ao Clube do Malte em 2019. Alguns itens são comercializados no site de vendas *outlet* da Companhia, porém, o giro de estoques é baixo.
- Saldo de itens a vencer entre 30 e 45 dias.
- Saldo de revistas, devido baixo giro de estoques.
- Itens classificados em almoxarifados de descarte e perdas, aguardando análise e baixa.

As movimentações na provisão para obsolescência de estoques são as seguintes:

	Controladora e consolidado	
	30/06/2021	31/12/2020
Em 1º de janeiro	(231)	(187)
Provisão para perda de estoques	(153)	(259)
Reversão da perda de estoques	201	217
Saldo	(183)	(231)

### 87 Impostos a recuperar e a recolher

Impostos a recuperar

	Controladora		Consolidado	
	30/06/2021	31/12/2020	30/06/2021	31/12/2020
Circulante				
ICMS a recuperar	1.083	942	1.091	951
IPI a recuperar	198	736	201	739

25 de 53

## W2W E-Commerce de Vinhos S.A.

### Notas explicativas da administração às informações contábeis intermediárias para

#### Períodos de seis meses findos em 30 de junho

Em milhares de reais, exceto quando indicado de outra forma

COFINS a recuperar (ii) (iii)	2.747	11.266	2.933	11.299
PIS a recuperar (ii) (iii)	755	2.605	795	2.612
IRPJ a recuperar	953	651	954	652
CSLL a recuperar	35	35	35	35
Outros impostos a recuperar	17	39	17	39
	<u>5.788</u>	<u>16.274</u>	<u>6.026</u>	<u>16.327</u>
Não circulante				
ICMS a recuperar (i)	21.363	-	21.363	-
	<u>21.363</u>	<u>-</u>	<u>21.363</u>	<u>-</u>

#### Impostos a recolher

	Controladora		Consolidado	
	30/06/2021	31/12/2020	30/06/2021	31/12/2020
Circulante				
ICMS a recolher	2.129	10.873	2.129	10.896
IPI a recolher	6.484	4.102	6.484	4.111
PIS a recolher	315	288	317	291
COFINS a recolher	1.072	945	1.079	958
Outros Impostos a recolher	816	754	819	773
	<u>10.816</u>	<u>16.962</u>	<u>10.828</u>	<u>17.029</u>
Não circulante				
ICMS a recolher (i)	21.668	-	21.668	-
	<u>21.668</u>	<u>-</u>	<u>21.668</u>	<u>-</u>

- (i) Em 24/02/2021 o Plenário do Supremo Tribunal Federal (STF) julgou inconstitucional a cobrança do Diferencial de Alíquota do Imposto sobre Circulação de Mercadorias e Serviços (DIFAL), introduzida pela Emenda Constitucional (EC) 87/2015. Neste mesmo ano a Companhia ingressou com pedido de liminares em todos os Estados e no Distrito Federal para o não recolhimento do DIFAL. Para a Companhia que ingressou com ações judiciais até a data do julgado, lhe foi assegurado o direito de não recolher este imposto a partir da data de publicação da ata da decisão.
- (ii) Em 30/06/2021, a Companhia procedeu com a contabilização de R\$ 556 referente a ação judicial com trânsito em julgado que discutia a inconstitucionalidade da majoração da Taxa Siscomex prevista na Portaria MF 257/11. O montante das referidas taxas recolhidas indevidamente nos últimos 5 anos foi habilitado, junto à Receita Federal do Brasil, através do Processo nº 5033974-16.2019.4.02.5001 da 2ª Vara Federal de Vitória/ES, para compensação com outros tributos federais.
- (iii) Em 30/06/2021, a Companhia procedeu com a contabilização no valor de R\$ R\$ 175 referente a ação relacionada à exclusão do ICMS das bases de cálculo do PIS e da COFINS da controlada Bodegas de Los Andes Comércio de Vinhos Ltda. O Processo nº 027499-18.2019.4.03.6100 da 17ª Vara Federal de São Paulo (SP), ainda aguarda julgamento. Os valores reconhecidos somente serão compensáveis com outros tributos federais após o trânsito em julgado da referida ação e homologação do crédito pela Receita Federal do Brasil. A Companhia está acompanhando o andamento do processo.

#### 98 Outros ativos

	Controladora		Consolidado	
	30/06/2021	31/12/2020	30/06/2021	31/12/2020
Circulante				
Adiantamentos a funcionários	54	67	54	67
Adiantamentos a fornecedores	1.413	1.076	1.451	1.105
Despesas antecipadas	11.648	9.202	11.648	9.203
Outros	3.856	3.253	3.856	3.279
	<u>16.971</u>	<u>13.598</u>	<u>17.009</u>	<u>13.654</u>
Não circulante				
Mútuos a receber e depósitos em garantia	-	-	39	39
Contas a receber pela venda de investimentos	2.601	2.488	2.601	2.488

26 de 53

## W2W E-Commerce de Vinhos S.A.

### Notas explicativas da administração às informações contábeis intermediárias para

#### Períodos de seis meses findos em 30 de junho

Em milhares de reais, exceto quando indicado de outra forma

Despesas antecipadas	74	109	74	109
	<u>2.675</u>	<u>2.597</u>	<u>2.714</u>	<u>2.636</u>
	<u>19.646</u>	<u>16.195</u>	<u>19.723</u>	<u>16.290</u>

#### 409 Imposto de renda e contribuição social

As movimentações nos impostos de renda diferido ativo e passivo durante o período, levando em consideração a compensação dos saldos dentro da mesma jurisdição fiscal, é a seguinte:

	Controladora		Consolidado	
	30/06/2021	31/12/2020	30/06/2021	31/12/2020
Em 01 de janeiro	(1.096)	(809)	(3.100)	(2.919)
<b>Ativo diferido</b>	-	<b>(115)</b>	-	<b>(74)</b>
Provisões e outros ajustes temporários	-	(115)	-	(74)
<b>Passivo diferido</b>	<b>(27)</b>	<b>(172)</b>	<b>(27)</b>	<b>(107)</b>
Provisões e outros ajustes temporários	(27)	(172)	(27)	(107)
	<u>(1.123)</u>	<u>(1.096)</u>	<u>(3.127)</u>	<u>(3.100)</u>

O imposto de renda e a contribuição social diferidos ativos e passivos, referentes aos prejuízos fiscais, são reconhecidos quando a realização é considerada provável, com base em projeções de resultados futuros preparadas a partir de premissas internas e cenários econômicos futuros que podem, portanto, sofrer alterações. De acordo com a legislação tributária brasileira, os prejuízos fiscais podem ser compensados com até 30% do lucro tributável futuro e não têm prazo de prescrição.

A Companhia acumulou prejuízos fiscais e base negativa de contribuição social sobre o lucro líquido ao longo dos últimos anos de atividade e, portanto, não reconheceu os créditos de imposto de renda e contribuição social sobre o lucro líquido diferidos. Os ativos de imposto de renda e contribuição social sobre o lucro líquido poderão ser reconhecidos quando a Companhia apresentar lucro tributável sustentável futuro e seja provável que os benefícios fiscais sejam realizados. Em 30 de junho de 2021 o crédito de imposto de renda e contribuição social diferidos sobre prejuízo fiscal acumulado montante de R\$ 20.554, mesmo montante apresentado em 31 de dezembro de 2020.

#### Reconciliação do benefício (despesa) do imposto de renda e da contribuição social

	Controladora		Consolidado	
	30/06/2021	30/06/2020	30/06/2021	30/06/2020
Lucro (Prejuízo) antes da provisão para o imposto de renda e contribuição social	10.991	(161)	10.991	(6.327)
Alíquota nominal (%)	<u>34</u>	<u>34</u>	<u>34</u>	<u>34</u>
Imposto de renda e contribuição social às alíquotas nominais	<u>(3.737)</u>	<u>55</u>	<u>(3.737)</u>	<u>55</u>
	<u>(3.737)</u>	<u>55</u>	<u>(3.737)</u>	<u>55</u>
<b>Ajustes dos impostos referentes:</b>				
Ajustes permanentes	(62)	(40)	(62)	(40)
Provisão para créditos de liquidação duvidosa	(4)	1	(4)	1
Outras provisões	(578)	(384)	(578)	(384)
Resultado de equivalência patrimonial	(176)	(296)	(176)	(296)
Subvenções governamentais	4.566	556	4.566	556
Diferido ativo não constituído	(51)	(74)	(51)	(74)
<b>Exclusões permanentes, líquidas</b>	<u><b>3.696</b></u>	<u><b>(236)</b></u>	<u><b>3.696</b></u>	<u><b>(236)</b></u>
	<u><b>(41)</b></u>	<u><b>(181)</b></u>	<u><b>(41)</b></u>	<u><b>(181)</b></u>
Imposto de renda e contribuição social - corrente	(14)	-	(14)	-

## W2W E-Commerce de Vinhos S.A.

### Notas explicativas da administração às informações contábeis intermediárias para

#### Períodos de seis meses findos em 30 de junho

Em milhares de reais, exceto quando indicado de outra forma

Impostos de renda e contribuição social – diferido	(27)	(181)	(27)	(181)
Alíquota efetiva %	(0)	112	(0)	112

#### 4410 Investimentos

##### (a) Movimentação dos investimentos em controladas

	30/06/2021	31/12/2020
Em 1º de janeiro	12.642	13.422
Amortização de carteira de clientes (intangível)	(311)	(621)
Equivalência patrimonial	(517)	(4)
Passivo a descoberto	517	(155)
Saldo	12.331	12.642

##### (b) Resumo das informações financeiras

O quadro abaixo apresenta um resumo das informações financeiras das controladas.

##### Balanço patrimonial sintético

	Controladas			
	C&M Desenvolvimento e Licenciamento de Programas Ltda.		Bodegas de Los Andes Comércio de Vinhos Ltda.	
	30/06/2021	31/12/2020	30/06/2021	31/12/2020
Circulante				
Ativo	-	-	746	2.494
Passivo	-	-	(2.545)	(3.813)
Ativo circulante líquido	-	-	(1.799)	(1.319)
Não circulante				
Ativo	4	5	264	318
Passivo	-	-	-	-
Ativo não circulante líquido	4	5	264	318
Patrimônio líquido	4	5	(1.535)	(1.001)
Percentual de participação (%)	99,90%	99,90%	99,00%	99,00%

##### Demonstração do resultado sintética

	Controladas			
	C&M Desenvolvimento e Licenciamento de Programas Ltda.		Bodegas de Los Andes Comércio de Vinhos Ltda.	
	30/06/2021	31/12/2020	30/06/2021	31/12/2020
Receita líquida	-	-	10	3.459
Prejuízo antes do imposto de renda e da contribuição social	(1)	(4)	(534)	(1.158)
Prejuízo do período	-	(4)	(534)	(1.158)

## W2W E-Commerce de Vinhos S.A.

### Notas explicativas da administração às informações contábeis intermediárias para

#### Períodos de seis meses findos em 30 de junho

Em milhares de reais, exceto quando indicado de outra forma

#### 4211 Direito de Uso

A Companhia arrenda imóveis para funcionamento de centro de distribuição, unidades administrativas, lojas e unidades comerciais. Esses arrendamentos normalmente duram de dois a dez anos, com opção de renovação do arrendamento após este período. Os arrendamentos proporcionam pagamentos adicionais de aluguel, que são baseados em alterações do índice geral de preços anualmente. A companhia reconhece como direito de uso as benfeitorias realizadas nos ativos arrendados, o qual seguem os mesmos prazos dos arrendamentos.

A Companhia arrenda licença de softwares e equipamentos com prazos de contrato superiores a um ano.

As informações sobre arrendamentos para os quais a Companhia é o arrendatário são apresentadas abaixo.

#### (a) Composição do direito de uso

	Controladora		Consolidado	
	30/06/2021	31/12/2020	30/06/2021	31/12/2020
Ativos de direito de uso				
Arrendamento de imóveis	23.298	15.755	23.298	15.755
Benfeitorias em propriedades de terceiros	3.602	3.025	3.646	3.101
Licenças de Software	2.478	1.893	2.478	1.893
Arrendamento de equipamentos	594	-	594	-
	<u>29.972</u>	<u>20.673</u>	<u>30.016</u>	<u>20.749</u>

#### (b) Divulgações adicionais requeridas pela CVM

A Companhia estimou as taxas de desconto, com base nas taxas de juros livres de risco observadas no mercado brasileiro, para os prazos de seus contratos, obtidos por meio dos bancos onde a Companhia possui relações. A tabela abaixo evidencia as taxas praticadas levando em consideração os prazos dos contratos:

#### Contratos por prazo e taxa de desconto

Contratos por prazo e taxa de desconto	
Prazos	Taxa % a.a.
1 ano	7,31
2 anos	7,31
3 anos	7,61
4 anos ou mais	7,65

#### (c) Movimentação do direito de uso

A movimentação de saldos do ativos de direito de uso é evidenciada abaixo:

	Controladora	Consolidado
Saldo em 1º de janeiro de 2020	22.249	22.345
Adição por novos contratos	6.207	6.219
Adições de itens relacionados ao direito de uso	3.143	3.196
Encargos	(3.779)	(3.779)
Baixas de contratos	(2.616)	(2.616)
Custo de desmobilização	23	23
Ajustes por remensuração	1.881	1.881
Despesa de depreciação e amortização	(6.435)	(6.520)
Saldo em 31 de dezembro de 2020	<u>20.673</u>	<u>20.749</u>

## W2W E-Commerce de Vinhos S.A.

### Notas explicativas da administração às informações contábeis intermediárias para

#### Períodos de seis meses findos em 30 de junho

Em milhares de reais, exceto quando indicado de outra forma

Saldo em 1º de janeiro 2021	20.673	20.749
Adição por novos contratos (i)	10.081	10.081
Adições de itens relacionados ao direito de uso	1.283	1.283
Encargos	2.367	2.367
Baixas de contratos	(10)	(35)
Ajustes por remensuração	77	77
Despesa de depreciação e amortização	(4.499)	(4.506)
Saldo em 30 de junho de 2021	<u>29.972</u>	<u>30.016</u>

- (i) Renovado o contrato de arrendamento do Centro de Distribuição localizado em Serra/ES e realizado novos contratos de arrendamento referente às lojas físicas localizadas em Vitória/ES, Goiânia/GO, Fortaleza/CE e Barra/RJ inauguradas em abril, maio e junho de 2021, respectivamente. A loja da Barra/RJ será inaugurada em Julho/2021.

#### (d) Saldos reconhecidos na demonstração do resultado

A demonstração do resultado inclui os seguintes montantes relacionados a arrendamentos:

	Controladora			
	01/04/2021 a 30/06/2021	01/01/2021 a 30/06/2021	01/04/2020 a 30/06/2020	01/01/2020 a 30/06/2020
Encargo de depreciação dos ativos de direito de uso				
Arrendamento de imóveis	(1.665)	(3.390)	(1.401)	(3.118)
Benefitorias em propriedades de terceiros	(227)	(449)	(126)	(228)
Arrendamento de licenças de software	(259)	(486)	(195)	(379)
Arrendamento de equipamentos	(141)	(174)	-	-
	<u>(2.292)</u>	<u>(4.499)</u>	<u>(1.722)</u>	<u>(3.725)</u>
Despesas com juros	(254)	(421)	(234)	(469)
Despesas relacionadas a arrendamentos de ativos de baixo valor e curto prazo que não foram incluídas acima como arrendamentos	(593)	(1.143)	(441)	(900)
Receita com subarrendamento de equipamentos	33	67	13	13
Receita com subarrendamento de imóveis	477	961	353	680
	<u>(337)</u>	<u>(536)</u>	<u>(309)</u>	<u>(676)</u>
	<u>(2.629)</u>	<u>(5.035)</u>	<u>(2.031)</u>	<u>(4.401)</u>

	Consolidado			
	01/04/2021 a 30/06/2021	01/01/2021 a 30/06/2021	01/04/2020 a 30/06/2020	01/01/2020 a 30/06/2020
Encargo de depreciação dos ativos de direito de uso				
Arrendamento de imóveis	(1.665)	(3.390)	(1.413)	(3.181)
Benefitorias em propriedades de terceiros	(230)	(456)	(132)	(240)
Arrendamento de licenças de software	(259)	(486)	(195)	(379)
Arrendamento de equipamentos	(141)	(174)	-	-
	<u>(2.295)</u>	<u>(4.506)</u>	<u>(1.740)</u>	<u>(3.800)</u>
Despesas com juros	(254)	(421)	(234)	(469)
Despesas relacionadas a arrendamentos de ativos de baixo valor e curto prazo que não foram incluídas acima como arrendamentos	(602)	(1.195)	(491)	(954)
Receita com subarrendamento de equipamentos	33	67	13	13
Receita com subarrendamento de imóveis	477	961	353	680
	<u>(346)</u>	<u>(588)</u>	<u>(359)</u>	<u>(730)</u>
	<u>(2.641)</u>	<u>(5.094)</u>	<u>(2.099)</u>	<u>(4.530)</u>

**W2W E-Commerce de Vinhos S.A.****Notas explicativas da administração às informações contábeis intermediárias para****Período de seis meses findos em 30 de junho**

Em milhares de reais, exceto quando indicado de outra forma

**4312 Imobilizado**

	<b>Controladora</b>					
	<b>Máquinas e equipamentos</b>	<b>Móveis e utensílios</b>	<b>Computadores</b>	<b>Veículos</b>	<b>Paletes de madeira</b>	<b>Total</b>
Em 01 de janeiro de 2020						
Saldo inicial	3.987	1.661	872	747	205	7.472
Aquisições	593	1.614	258	-	228	2.693
Baixas	(191)	(15)	-	-	-	(206)
Depreciação	(563)	(241)	(287)	(197)	(97)	(1.385)
Em 31 de dezembro de 2020	<u>3.826</u>	<u>3.019</u>	<u>843</u>	<u>550</u>	<u>336</u>	<u>8.574</u>
Em 31 de dezembro de 2020						
Custo total	6.848	4.010	2.812	1.440	668	15.778
Depreciação acumulada	(3.022)	(991)	(1.969)	(890)	(332)	(7.204)
Saldo contábil, líquido	<u><u>3.826</u></u>	<u><u>3.019</u></u>	<u><u>843</u></u>	<u><u>550</u></u>	<u><u>336</u></u>	<u><u>8.574</u></u>
Em 01 de janeiro de 2021						
Saldo inicial	3.826	3.019	843	550	336	8.574
Aquisições	653	689	352	-	122	1.816
Baixas	(14)	(5)	-	-	-	(19)
Depreciação	(295)	(185)	(160)	(84)	(54)	(778)
Em 30 de junho de 2021	<u>4.170</u>	<u>3.518</u>	<u>1.035</u>	<u>466</u>	<u>404</u>	<u>9.593</u>
Em 30 de junho de 2021						
Custo total	7.487	4.694	3.164	1.440	790	17.575
Depreciação acumulada	(3.317)	(1.176)	(2.129)	(974)	(386)	(7.982)
Saldo contábil, líquido	<u><u>4.170</u></u>	<u><u>3.518</u></u>	<u><u>1.035</u></u>	<u><u>466</u></u>	<u><u>404</u></u>	<u><u>9.593</u></u>
Taxas médias anuais de depreciação - %	11	11	23	24	20	

**W2W E-Commerce de Vinhos S.A.****Notas explicativas da administração às informações contábeis intermediárias para****Período de seis meses findos em 30 de junho**

Em milhares de reais, exceto quando indicado de outra forma

						<b>Consolidado</b>
	<b>Máquinas e equipamentos</b>	<b>Móveis e utensílios</b>	<b>Computadores</b>	<b>Veículos</b>	<b>Paletes de madeira</b>	<b>Total</b>
Em 01 de janeiro de 2020						
Saldo inicial	4.001	1.666	1.006	747	205	7.625
Aquisições	593	1.683	258	-	228	2.762
Baixas	(191)	(15)	-	-	-	(206)
Depreciação	(567)	(248)	(316)	(197)	(97)	(1.425)
	<u>3.836</u>	<u>3.086</u>	<u>948</u>	<u>550</u>	<u>336</u>	<u>8.756</u>
Em 31 de dezembro de 2020						
Em 31 de dezembro de 2020						
Custo total	6.886	4.110	3.052	1.440	668	16.156
Depreciação acumulada	(3.050)	(1.024)	(2.104)	(890)	(332)	(7.400)
Saldo contábil, líquido	<u>3.836</u>	<u>3.086</u>	<u>948</u>	<u>550</u>	<u>336</u>	<u>8.756</u>
Em 01 de janeiro de 2021						
Saldo inicial	3.836	3.086	948	550	336	8.756
Aquisições	653	689	352	-	122	1.816
Baixas	(14)	(5)	-	-	-	(19)
Depreciação	(297)	(189)	(174)	(84)	(54)	(798)
	<u>4.178</u>	<u>3.581</u>	<u>1.126</u>	<u>466</u>	<u>404</u>	<u>9.755</u>
Em 30 de junho de 2021						
Em 30 de junho de 2021						
Custo total	7.525	4.794	3.404	1.440	790	17.953
Depreciação acumulada	(3.347)	(1.213)	(2.278)	(974)	(386)	(8.198)
Saldo contábil, líquido	<u>4.178</u>	<u>3.581</u>	<u>1.126</u>	<u>466</u>	<u>404</u>	<u>9.755</u>
Taxas médias anuais de depreciação - %	11	11	23	24	20	

**W2W E-Commerce de Vinhos S.A.**

Notas explicativas da administração às informações contábeis intermediárias para

Período de seis meses findos em 30 de junho

Em milhares de reais, exceto quando indicado de outra forma

**4413 Intangível**

	<b>Controladora</b>	
	<b>Plataforma e softwares</b>	<b>Total</b>
Em 1º de janeiro de 2020		
Saldo inicial	12.428	12.428
Aquisições	5.356	5.356
Baixas	-	-
Amortizações	(3.551)	(3.551)
Em 31 de dezembro de 2020	<u>14.233</u>	<u>14.233</u>
Em 31 de dezembro de 2020		
Custo total	28.722	28.722
Amortizações acumulada	(14.489)	(14.489)
Saldo contábil, líquido	<u><u>14.233</u></u>	<u><u>14.233</u></u>
Em 1º de janeiro de 2021		
Saldo inicial	14.233	14.233
Aquisições	5.809	5.809
Baixas	-	-
Amortizações	(2.182)	(2.182)
Em 30 de junho de 2021	<u>17.860</u>	<u>17.860</u>
Em 30 de junho de 2021		
Custo total	34.531	34.531
Amortizações acumulada	(16.671)	(16.671)
Saldo contábil, líquido	<u><u>17.860</u></u>	<u><u>17.860</u></u>
Taxas médias anuais de amortização - %	18	

## W2W E-Commerce de Vinhos S.A.

### Notas explicativas da administração às informações contábeis intermediárias para

#### Período de seis meses findos em 30 de junho

Em milhares de reais, exceto quando indicado de outra forma

	Consolidado			
	Plataforma e softwares	Carteira de Cliente (i)	Ágio (ii)	Total
Em 1º de janeiro de 2020				
Saldo inicial	12.457	5.162	10.206	27.825
Aquisições	5.356	-	-	5.356
Baixas	-	-	-	-
Amortizações	(3.555)	(620)	-	(4.175)
Saldo em 31 de dezembro de 2020	14.258	4.542	10.206	29.006
Em 31 de dezembro de 2020				
Custo total	28.756	6.205	10.206	45.167
Amortizações acumulada	(14.498)	(1.663)	-	(16.161)
Saldo contábil, líquido	14.258	4.542	10.206	29.006
Em 1º de janeiro de 2021				
Saldo inicial	14.258	4.542	10.206	29.006
Aquisições	5.809	-	-	5.809
Baixas	-	-	-	-
Amortizações	(2.184)	(312)	-	(2.496)
Saldo em 30 de junho de 2021	17.883	4.230	10.206	32.319
Em 30 de junho de 2021				
Custo total	34.565	6.205	10.206	50.976
Amortizações acumulada	(16.682)	(1.975)	-	(18.657)
Saldo contábil, líquido	17.883	4.230	10.206	32.319
Taxas médias anuais de amortização - %	18	10		

- (i) Refere-se a alocação do preço de compra em decorrência da aquisição da Bodegas de Los Andes Comércio de Bebidas Ltda.
- (ii) Refere-se ao ágio decorrente da aquisição da empresa Bodegas de Los Andes Comércio de Vinhos Ltda.

#### Teste do ágio para verificação de *impairment*

O ágio é alocado às Unidades Geradoras de Caixa (UGC), identificadas considerando cada segmento e o seu estágio de maturidade. O valor recuperável de uma UGC é determinado com base em cálculos do valor em uso. Esses cálculos usam projeções de fluxo de caixa, baseadas em orçamentos financeiros aprovados pela administração, bem como nos planos de negócios para os próximos 5 anos. Os valores referentes aos fluxos de caixa posteriores ao período de cinco anos (perpetuidade) foram extrapolados com base nas taxas de crescimento. O teste para verificação de *impairment* sobre o ágio se baseou na maturidade da UGC, considerando seu estágio de amadurecimento como negócio, bem como no atendimento das premissas estabelecidas para o desenvolvimento da nova operação. O referido teste é realizado anualmente pela Companhia, ao final de cada exercício. A Companhia não identificou a necessidade de antecipação do teste de recuperabilidade do ágio para 30 de junho de 2021.

Abaixo apresentamos as principais premissas utilizadas na elaboração do teste de ágio para a verificação de *impairment*:

	<u>Business Offline</u>
Margem EBITDA	7,7%
Taxa de crescimento (i)	3,0%
Taxa de desconto (ii)	13,48%

- (i) Percentual da média ponderada das taxas de crescimento usada para extrapolar os fluxos de caixa além do período orçado.

## W2W E-Commerce de Vinhos S.A.

### Notas explicativas da administração às informações contábeis intermediárias para

#### Período de seis meses findos em 30 de junho

Em milhares de reais, exceto quando indicado de outra forma

- (ii) Percentual da taxa de desconto após os tributos aplicados às projeções do fluxo de caixa. Utilizando o método iterativo para cálculo da taxa antes dos impostos seria de 18,12%.

Como resultado desta análise dos indicadores de *impairment*, em relação ao ágio da unidade geradora de caixa Lojas Físicas, a administração não identificou a necessidade da antecipação do teste de *impairment* para o ágio registrado em 30 de junho de 2021.

#### 4514 Fornecedores

	Controladora		Consolidado	
	30/06/2021	31/12/2020	30/06/2021	31/12/2020
Fornecedores nacionais	22.194	17.314	22.205	17.498
Fornecedores internacionais	66.608	70.297	66.608	70.297
Fornecedores internacionais ( <i>forfaiting</i> )	585	7.743	585	7.743
Operadores logísticos	3.771	3.995	3.771	4.005
	<u>93.158</u>	<u>99.349</u>	<u>93.169</u>	<u>99.543</u>

## 15 Empréstimos, financiamentos e debêntures

	Taxa média	Controladora e consolidado	
		30/06/2021	31/12/2020
CCB (i)	2,9% a.a. + CDI	19.105	4.021
Empréstimo em Moeda Estrangeira	5,12% a.a. + CDI	-	15.615
FINIMP (ii)	3,3% a.a. + CDI	13.695	13.648
Debêntures	CDI + 4%	117.690	-
Total dos empréstimos, financiamentos e debenturês		<u>150.490</u>	<u>33.284</u>
Passivo circulante		33.000	33.284
Passivo não circulante		<u>117.490</u>	<u>-</u>
		<u>150.490</u>	<u>33.284</u>

- (i) CCB – Cédula de Crédito Bancário  
(ii) FINIMP – Financiamento à Importação

Os vencimentos dos contratos de empréstimos e financiamentos não ultrapassam 12 meses, por isso não há saldos demonstrados no passivo não circulante.

As operações em moeda estrangeira da companhia são resguardadas através de contratos de Swap, de acordo com a nota de Análise de Sensibilidade Cambial, vide nota 2.2 (b).

O cronograma de pagamento das parcelas dos empréstimos, financiamentos e debêntures é o seguinte:

	Controladora e consolidado	
	30/06/2021	31/12/2020
2021	33.629	33.284
2022	-	-
2023	34.285	-
2024	34.286	-
2025	34.286	-
2026	17.143	-
Total	<u>153.629</u>	<u>33.284</u>
Custos de transação a apropriar	(3.139)	
Saldo	<u>150.490</u>	<u>33.284</u>

## W2W E-Commerce de Vinhos S.A.

### Notas explicativas da administração às informações contábeis intermediárias para

#### Período de seis meses findos em 30 de junho

Em milhares de reais, exceto quando indicado de outra forma

#### (a) Movimentação dos empréstimos e financiamentos

A movimentação de empréstimos e financiamentos durante o período é demonstrada a seguir:

	Controladora e consolidado	
	30/06/2021	31/12/2020
Em 01 de janeiro	33.284	21.684
Captação de empréstimos e financiamentos	14.900	38.582
Encargos financeiros provisionados	717	3.128
Amortização de empréstimos e financiamentos (principal)	(16.046)	(29.853)
Amortização de empréstimos e financiamentos (juros)	(55)	(257)
Saldo	32.800	33.284

#### (b) Debêntures

Em 14 de maio de 2021, foi celebrado o Instrumento de Escritura da 2ª Emissão de Debêntures simples, não conversíveis em ações, da espécie com garantia real, em série única, com prazo de vencimento de 5 (cinco) anos, no montante de R\$ 120.000 (cento e vinte milhões de reais) e total de 120.000 (cento e vinte mil) ações. As Debêntures serão objeto de distribuição pública com esforços restritos de colocação, nos termos da Instrução CVM nº 476.

A data de emissão das Debêntures é 17 de maio de 2021, e os recursos captados utilizados para realizar o pagamento parcial relativo à aquisição de quotas representativas do capital social da Futura Comercial Trading Ltda. e para o pagamento parcial e/ou total de dívidas perante instituições financeiras.

As Debêntures têm prazo de vencimento de 60 (sessenta) meses, a contar da data de emissão, vencendo-se, portanto, em 17 de maio de 2026, ressalvadas as hipóteses de vencimento antecipado e resgate antecipado total. Serão remunerados com CDI + 4% a.a.

Banco Depositário: Banco Bradesco S.A.

Agente Fiduciário: Vórtx Distribuidora de Títulos e Valores Mobiliários Ltda.

Dentre outros itens não financeiros, este contrato prevê, a partir de 31 de dezembro de 2021:

- A manutenção de caixa mínimo correspondente a R\$ 10.000, a ser apurado por auditor independente registrado na CVM, semestralmente;
- A necessidade de observância do cumprimento de índice financeiro conforme quadro abaixo, tendo por base as informações financeiras da Emissora referentes aos 12 (doze) meses imediatamente anteriores, conforme previsto nas demonstrações financeiras consolidadas da Emissora para o respectivo semestre:

Dívida Líquida + *Sellers*/EBITDA (não auditado):

Data	Índice Financeiro
31/12/2021	< 4,25x
30/06/2022	< 4,25x
31/12/2022	< 3,75x
30/06/2023	< 3,75x
31/12/2023	< 3,00x
30/06/2024	< 3,00x
31/12/2024	< 2,50x
30/06/2025	< 2,50x
31/12/2025	< 2,50x

Onde:

“Dívida Líquida + *Sellers*” significa o somatório resultante (a) da soma de (i) empréstimos, financiamentos, linhas de

36 de 53

## W2W E-Commerce de Vinhos S.A.

### Notas explicativas da administração às informações contábeis intermediárias para

#### Período de seis meses findos em 30 de junho

Em milhares de reais, exceto quando indicado de outra forma

crédito com qualquer instituição financeira ou no mercado de capitais que possuam valor utilizado em aberto; (ii) parcelas não pagas de aquisições a partir do ano de aquisição total e consolidação, e (b) da subtração de (i) caixa e equivalentes; passivos referentes a arrendamentos mercantis (aluguel de imóveis) não devem ser considerados para fins de cálculo.

“EBITDA” significa o lucro operacional antes de juros, tributos, amortização e depreciação ao longo dos últimos 12 (doze) meses, conforme cada item seja reportado nas demonstrações financeiras, calculado de acordo com as normas contábeis aplicáveis, e incluindo as despesas com aluguéis pagos.

Os custos incorridos com as emissões das debêntures da Companhia incluem taxas, comissões e outros custos, que totalizam R\$ 3.210. Em 30 de junho de 2021, o saldo de custos de transação a apropriar totaliza R\$ 3.139.

Segue abaixo a movimentação dos valores de captação de debêntures:

	Controladora e consolidado	
	30/06/2021	31/12/2020
Em 01 de janeiro	-	-
Captação de debêntures	120.000	-
Custos de transação com a emissão de debêntures	(3.210)	-
<b>Captação líquida</b>	<b>116.790</b>	-
Encargos financeiros provisionados	829	-
Apropriação de custos de transação	71	-
<b>Saldo</b>	<b>117.690</b>	-

A amortização das debêntures é demonstrada a seguir:

Parcela	Data de Amortização das Debêntures	Percentual do saldo do Valor Nominal Unitário a ser Amortizado
1ª	17/05/2023	14,2857%
2ª	17/11/2023	16,6667%
3ª	17/05/2024	20,0000%
4ª	17/11/2024	25,0000%
5ª	17/05/2025	33,3333%
6ª	17/11/2025	50,0000%
7ª	17/05/2026	100,0000%

Os empréstimos estão garantidos pelos recebíveis com operadoras de cartões de crédito. Já as debêntures possuem cláusulas restritivas (*covenants*) especificadas anteriormente. Não existem ativos físicos oferecidos em garantia dos empréstimos e financiamentos mantidos pela Companhia. A Companhia tem cumprido as cláusulas restritivas (*covenants*) estabelecidas nos contratos compactuados.

## 16 Passivos de arrendamento

Dos contratos que foram escopo da norma, considerou-se como componente de arrendamento somente o valor do aluguel mínimo fixo para fins de avaliação do passivo. A mensuração do passivo de arrendamento corresponde ao total dos pagamentos futuros de aluguéis fixos (bruto de impostos), descontados a uma taxa incremental de juros. A Companhia adotou como taxa de desconto dos passivos de arrendamento a sua taxa incremental de empréstimo. Considerando que os contratos de arrendamento da Companhia são substancialmente contratos com fluxos de pagamentos indexados por índices inflacionários e, considerando também as sugestões de divulgação publicadas no Ofício Circular 02/19 da CVM. A Administração avaliou possíveis impactos pela COVID-19 e

**W2W E-Commerce de Vinhos S.A.****Notas explicativas da administração às informações contábeis intermediárias para****Período de seis meses findos em 30 de junho**

Em milhares de reais, exceto quando indicado de outra forma

concluiu que as oscilações futuras dos indexadores econômicos (CDI, inflação, entre outros), não afetaram a definição da taxa de desconto.

**(c) Composição do passivo de arrendamento**

	<b>Controladora</b>		<b>Consolidado</b>	
	<b>30/06/2021</b>	<b>31/12/2020</b>	<b>30/06/2021</b>	<b>31/12/2020</b>
Passivos de arrendamentos				
<i>Arrendamentos de imóveis</i>				
Circulante	7.074	2.770	7.074	2.774
Não circulante	17.767	13.459	17.767	13.459
	<u>24.841</u>	<u>16.229</u>	<u>24.841</u>	<u>16.233</u>

**(d) Movimentação do passivo de arrendamento**

As movimentações dos saldos dos passivos de arrendamento são apresentadas no quadro abaixo:

	<b>Controladora</b>	<b>Consolidado</b>
Saldo em 01 de janeiro de 2020	19.661	19.731
Juros provisionados	(2.712)	(2.710)
Adição por novos contratos	6.207	6.345
Baixa de contratos	(2.619)	(2.616)
Pagamentos	(6.189)	(6.398)
Ajuste de remensuração de arrendamentos variáveis baseados em índices	1.881	1.881
Saldo em 31 de dezembro de 2020	<u>16.229</u>	<u>16.233</u>
Saldo em 01 de janeiro 2021	16.229	16.233
Juros provisionados	2.358	2.358
Adição por novos contratos	10.081	10.081
Pagamentos	(3.904)	(3.908)
Ajuste de remensuração de arrendamentos variáveis baseados em índices ou taxas médias	77	77
Saldo em 30 de junho de 2021	<u>24.841</u>	<u>24.841</u>

## W2W E-Commerce de Vinhos S.A.

### Notas explicativas da administração às informações contábeis intermediárias para

#### Período de seis meses findos em 30 de junho

Em milhares de reais, exceto quando indicado de outra forma

#### (e) Compromissos futuros

A Companhia apresenta, no quadro abaixo, a análise de seus contratos com base nas datas de vencimento. Os valores estão apresentados com base nas prestações não descontadas:

Vencimento das prestações	Controladora		Consolidado	
	30/06/2021	31/12/2020	30/06/2021	31/12/2020
Menos de 1 ano	8.296	4.278	8.296	4.282
Entre 1 e 2 anos	11.401	8.292	11.401	8.292
Entre 2 e 5 anos	7.697	7.250	7.697	7.250
Acima de 5 anos	3.086	4.407	3.086	4.407
Valores não descontados	30.480	24.227	30.480	24.231
Juros embutidos	(5.639)	(7.998)	(5.639)	(7.998)
Saldo	24.841	16.229	24.841	16.233

#### 17 Obrigações sociais e trabalhistas

	Controladora		Consolidado	
	30/06/2021	31/12/2020	30/06/2021	31/12/2020
<b>Obrigações trabalhistas</b>				
Salários a pagar	1.423	1.011	1.423	1.011
Provisão de férias e encargos	2.669	2.152	2.669	2.152
Provisão de 13º salário e encargos	1.019	-	1.019	-
Participação nos resultados	4.008	4.602	4.008	4.602
Outros	281	204	281	204
	9.400	7.969	9.400	7.969
<b>Obrigações sociais</b>				
INSS a recolher	753	722	753	722
FGTS a recolher	499	226	499	226
	1.252	948	1.252	948
	10.652	8.917	10.652	8.917

#### 18 Provisão para contingências

A Companhia e suas controladas são partes envolvidas em processos trabalhistas e cíveis, e está discutindo essas questões tanto na esfera administrativa como na judicial, as quais, quando aplicáveis, são amparadas por depósitos judiciais.

As provisões para as eventuais perdas decorrentes desses processos são estimadas e atualizadas pela Administração, suportadas na opinião de seus consultores legais externos. Os valores dos processos estão pulverizados em várias ações, não havendo valor relevante em um único processo.

Em 30 de junho de 2021, haviam os seguintes passivos relacionados às contingências:

	Controladora e consolidado	
	30/06/2021	31/12/2020
Processos cíveis	32	44

## W2W E-Commerce de Vinhos S.A.

### Notas explicativas da administração às informações contábeis intermediárias para

#### Período de seis meses findos em 30 de junho

Em milhares de reais, exceto quando indicado de outra forma

Processos trabalhistas	115	110
	147	154

#### (a) Movimentação da provisão para contingências

	Controladora e consolidado	
	30/06/2021	31/12/2020
Em 1º de janeiro	154	97
Novas contingências	334	129
Reversão de provisões de contingências	(335)	(72)
Contingências pagas	(6)	-
Saldo	147	154

#### (b) Natureza das provisões

A natureza das obrigações pode ser sumariada como segue:

- Contingências trabalhistas - consistem, principalmente, em reclamações de empregados vinculadas a disputas sobre o montante de compensação pago sobre demissões, insalubridade, periculosidade, saúde e segurança no trabalho.
- Ações cíveis - as principais ações estão relacionadas a reclamações envolvendo produto, lucros cessantes, danos morais, materiais e relações externas.
- Ações tributárias - ações relacionadas aos órgãos municipais, estaduais e federais acerca dos recolhimentos de impostos.
- Processos com risco de perdas considerados como possíveis encontram-se divulgados conforme demonstrado no item (c).

#### (c) Perdas possíveis, não provisionadas no balanço

Adicionalmente há ações de naturezas cível e trabalhista, envolvendo riscos de perda classificados pela Administração como possíveis, com base na avaliação de seus consultores jurídicos, para as quais não há provisão constituída, conforme composição e estimativa a seguir:

	Controladora e consolidado	
	30/06/2021	31/12/2020
Cíveis	641	162
Tributárias (i)	6.461	6.461
Trabalhistas	241	219
Saldo	7.343	6.842

(i) Processo junto à Secretaria da Receita Federal do Brasil sobre cobrança de crédito tributário de IPI.

## 19 Outros passivos

	Controladora		Consolidado	
	30/06/2021	31/12/2020	30/06/2021	31/12/2020
Circulante				
Investimentos a pagar (i)	788	779	788	779
Provisão para perdas com investimentos	1.520	1.004	-	-
Obrigação de desempenho (Programa de fidelidade)	1.806	1.313	1.806	1.313

## W2W E-Commerce de Vinhos S.A.

### Notas explicativas da administração às informações contábeis intermediárias para

#### Período de seis meses findos em 30 de junho

Em milhares de reais, exceto quando indicado de outra forma

Outras obrigações	<u>1.708</u>	<u>1.207</u>	<u>1.694</u>	<u>1.214</u>
	<u>5.822</u>	<u>4.303</u>	<u>4.288</u>	<u>3.306</u>
Não circulante				
Investimento a pagar (i)	<u>1.332</u>	<u>1.478</u>	<u>1.332</u>	<u>1.478</u>
	<u>1.332</u>	<u>1.478</u>	<u>1.332</u>	<u>1.478</u>
	<u>7.154</u>	<u>5.781</u>	<u>5.620</u>	<u>4.784</u>

- (i) Estão contabilizados nesta rubrica valores de investimento a pagar com partes relacionadas. Em 30 de junho de 2021, o saldo a pagar ao German Garfinkel, ex-sócio da controlada Bodegas de Los Andes Comércio de Vinhos e atual diretor estatutário, é de R\$ 1.908 (Em 2020 - R\$ 2.031).

## 20 Patrimônio líquido

### (a) Capital social

Em 21 de setembro de 2020, a Companhia teve aumento de seu capital social no valor de R\$ 304, integralizados em 06 e 07 de outubro de 2020. Em 06 de outubro de 2020, a Companhia aprovou em Assembleia Geral Extraordinária o desdobramento da totalidade das ações de emissão da Companhia em razão de 1:394.

Segue abaixo quadro de ações com o efeito do desdobramento:

	30/06/2021		31/12/2020	
	Quantidade	Valor total	Quantidade	Valor total
Ações ordinárias	<u>86.540.918</u>	<u>105.259</u>	<u>86.540.918</u>	<u>105.259</u>
	<u>86.540.918</u>	<u>105.259</u>	<u>86.540.918</u>	<u>105.259</u>

### (b) Reserva de capital e opções outorgadas

Em 3 de setembro de 2019, a Companhia firmou Termos de Acordo com seus executivos, concedendo a possibilidade de aquisição de ações da Companhia se, e somente se, ocorresse determinado evento de liquidez, o qual ficou definido como o primeiro arquivamento de oferta inicial de ações ao mercado ou a venda de controle da Companhia.

Em 26 de agosto de 2020, foi realizada Assembleia Geral Extraordinária da Companhia aprovando a apresentação do pedido de realização de uma oferta inicial de ações de emissão da Companhia à Comissão de Valores Mobiliários.

Neste contexto e em linha com o Termo de Acordo, em 21 de setembro de 2020, foi realizada Assembleia Geral Extraordinária da Companhia deliberando pela concessão do direito de subscrição de novas ações por evento de liquidez da Companhia, bem como o aumento de capital e a posterior alteração do estatuto social. A integralização das ações emitidas na referida AGE foram efetivadas nas datas de 06 e 07 de outubro de 2020.

Considerando que a data de mensuração (outorga) do direito de aquisição ocorreu em 1º de março de 2020, o valor justo adotado, para fins de mensuração dos serviços prestados ou a serem prestados à Companhia, pelas contrapartes, é aquele mensurado pelo método *Black-Scholes*, no valor por ação de R\$ 2,52.

As informações apresentadas no quadro acima já refletem o desdobramento das ações mencionado na nota 20 (a). As ações originalmente outorgadas representavam 219.647 ações, passando, após o desdobramento, a 2.596.854 ações, conseqüentemente o valor inicial de outorga passou de R\$ 995,85, para R\$ 2,52.

Até 30 de junho de 2021, a Companhia não identificou eventos que alterem de forma material as premissas utilizadas na base de cálculo do valor justo aprovado em 29 de fevereiro de 2020.

A constituição da reserva e despesa relativa as transações com pagamentos baseados em ações liquidadas pela entrega de instrumentos patrimoniais totalizam R\$ 6.564, resultado da multiplicação do número de ações adquiridas

## W2W E-Commerce de Vinhos S.A.

### Notas explicativas da administração às informações contábeis intermediárias para

#### Período de seis meses findos em 30 de junho

Em milhares de reais, exceto quando indicado de outra forma

(2.596.854) pela diferença entre o preço médio de exercício por ação e o valor justo por ação na data de outorga (R\$ 2,5275).

Em 21 de setembro de 2020, também foi deliberada em Assembleia Extraordinária Geral a criação de um novo Plano de Opção de Compra de Ações da Companhia ("Plano"). As opções outorgadas nos termos do referido plano poderão conferir direitos de aquisição sobre ações ordinárias a serem emitidas pela Companhia representativas de até 4% (quatro por cento) do capital social total da Companhia na data de liquidação física e financeira da oferta pública inicial de ações da Companhia, conforme deliberação em Assembleia Geral Extraordinária da Companhia realizada em 26 de agosto de 2020, observado o limite do capital autorizado da Companhia previsto no Artigo 5º do Estatuto Social. De acordo com o Plano, as opções de compra deverão ser outorgadas mediante a celebração de Contrato de Outorga de Opção de Compra de Ações com cada beneficiário, onde será definido, mas não se limitando a outras condições específicas, o número total de ações da Companhia que é objeto de outorga, o preço de exercício, o eventual direito de venda em conjunto, os períodos de carência (*vesting periods*) os prazos para o exercício das opções, eventuais restrições às ações recebidas pelo exercício das opções e a eventual outorga de uma opção de venda do beneficiário para a Companhia das ações recebidas pelo exercício de opção de compra. Como o evento de liquidez ainda não ocorreu, nenhum Contrato de Outorga foi celebrado.

A Companhia não teve opções outorgadas até 30 de junho de 2021.

#### (c) Reserva de lucro – Reserva legal e reserva estatutária

A reserva legal será constituída a base de 5% sobre o lucro líquido do exercício (quando houver), limitada a 20% do capital social, conforme a previsão da lei 6.404/76. A reserva legal tem por fim assegurar a integridade do capital social e somente poderá ser utilizada para compensar prejuízo e aumentar capital.

As reservas estatutárias são constituídas por determinação do estatuto da Companhia, como destinação de uma parcela dos lucros do exercício, e não podem restringir o pagamento do dividendo obrigatório.

#### (d) Ajustes de avaliação patrimonial

É composto por valores dos instrumentos financeiros derivativos designados como hedge de fluxo de caixa, líquidos dos efeitos tributários correspondentes. O saldo, líquido dos tributos em 30 de junho de 2021 é de R\$ 3 no ativo e R\$ 3.282 no passivo (2020 – R\$ 304 no ativo e R\$ 1.475 no passivo).

#### (e) Lucro (Prejuízo) básico e diluído por ação

O lucro/prejuízo básico por ação é calculado mediante a divisão do lucro/prejuízo atribuível aos acionistas da sociedade, pela quantidade média ponderada de ações ordinárias emitidas durante o período, excluindo as ações ordinárias compradas pela sociedade e mantidas como ações em tesouraria, se houver.

O lucro/prejuízo diluído por ação é calculado mediante o ajuste da quantidade média ponderada de ações ordinárias em circulação e os instrumentos de dívida emitidos com potencial de conversão em capital social.

	<b>Básico</b>			
	<b>01/04/2021 a 30/06/2021</b>	<b>01/01/2021 a 30/06/2021</b>	<b>01/04/2020 a 30/06/2020</b>	<b>01/01/2020 a 30/06/2020</b>
Lucro (Prejuízo) do período	11.402	10.950	5.573	(342)
Ações em circulação no final do período	86.540.918	86.540.918	83.944.064	83.944.064
<b>Lucro (Prejuízo) líquido por ação atribuível aos acionistas da Companhia - em R\$</b>	<b>0,0001</b>	<b>0,0001</b>	<b>0,0001</b>	<b>(0,0000)</b>
	<b>Diluído</b>			
	<b>01/04/2021 a 30/06/2021</b>	<b>01/01/2021 a 30/06/2021</b>	<b>01/04/2020 a 30/06/2020</b>	<b>01/01/2020 a 30/06/2020</b>
Lucro (Prejuízo) do período	11.402	10.950	5.573	(342)

## W2W E-Commerce de Vinhos S.A.

### Notas explicativas da administração às informações contábeis intermediárias para

#### Período de seis meses findos em 30 de junho

Em milhares de reais, exceto quando indicado de outra forma

Ações em circulação no final do período	86.540.918	86.540.918	83.944.064	83.944.064
<b>Lucro (Prejuízo) líquido por ação atribuível aos acionistas da Companhia - em R\$</b>	<b>0,0001</b>	<b>0,0001</b>	<b>0,0001</b>	<b>(0,0000)</b>

O lucro básico e diluído por ação possuem o efeito do desdobramento das ações descrito na nota 20 (a) sendo os efeitos aplicados retrospectivamente para fins de comparabilidade. Não existe fator diluidor, sendo assim, os lucros básicos e diluídos por ação possuem o mesmo valor.

## 21 Receitas

A reconciliação entre as vendas brutas e a receita líquida é como segue:

	<b>Controladora</b>			
	<b>01/04/2021 a 30/06/2021</b>	<b>01/01/2021 a 30/06/2021</b>	<b>01/04/2020 a 30/06/2020</b>	<b>01/01/2020 a 30/06/2020</b>
Venda de mercadorias e produtos	160.990	287.912	129.193	212.176
Vendas de serviços e contratos	32.162	66.624	17.502	32.335
Programa de fidelidade	(340)	(493)	(305)	(103)
Impostos sobre vendas	(23.652)	(44.912)	(29.568)	(48.607)
Devoluções de vendas	(1.634)	(3.275)	(1.984)	(3.297)
Descontos concedidos	(43.401)	(84.877)	(28.584)	(48.528)
	<b>124.125</b>	<b>220.979</b>	<b>86.254</b>	<b>143.976</b>

	<b>Consolidado</b>			
	<b>01/04/2021 a 30/06/2021</b>	<b>01/01/2021 a 30/06/2021</b>	<b>01/04/2020 a 30/06/2020</b>	<b>01/01/2020 a 30/06/2020</b>
Venda de mercadorias e produtos	160.990	287.927	131.202	216.193
Vendas de serviços e contratos	32.162	66.624	17.502	32.335
Programa de fidelidade	(340)	(493)	(305)	(103)
Impostos sobre vendas	(23.652)	(44.916)	(30.276)	(50.041)
Devoluções de vendas	(1.634)	(3.276)	(1.995)	(3.348)
Descontos concedidos	(43.401)	(84.877)	(28.716)	(48.701)
	<b>124.125</b>	<b>220.989</b>	<b>87.412</b>	<b>146.335</b>

O aumento no volume de receitas tem relação com as mudanças estratégicas realizadas em 2019 e refletidas em 2020 e 2021, focadas no crescimento da Companhia. Os investimentos foram direcionados ao crescimento da base de assinantes e clientes atacadistas, bem com o projeto de expansão de nossas lojas físicas. Em 30 de junho de 2021 temos o reflexo de crescimento da base de assinantes. Esta base fidelizada, com maior aderência ao plano anual de assinaturas do clube reflete em maior ativação de compras no e-commerce.

## 22 Custos e despesas por natureza

	<b>Controladora</b>			
	<b>01/04/2021 a 30/06/2021</b>	<b>01/01/2021 a 30/06/2021</b>	<b>01/04/2020 a 30/06/2020</b>	<b>01/01/2020 a 30/06/2020</b>
Custo das mercadorias vendidas	57.232	104.425	43.452	71.440
Remuneração administradores	1.852	3.819	649	1.853
Salários e ordenados	5.289	10.085	4.647	7.415
Encargos e benefícios	5.052	9.184	2.811	6.002
Comissões	5.451	9.222	2.914	5.064
Frete	14.090	26.395	11.532	19.741
Embalagens	3.615	6.123	1.973	3.493
Publicidade, propaganda e promoções	9.110	14.549	5.022	9.298
Serviços de terceiros e consultorias	1.414	3.192	(140)	914

**W2W E-Commerce de Vinhos S.A.****Notas explicativas da administração às informações contábeis intermediárias para****Período de seis meses findos em 30 de junho**

Em milhares de reais, exceto quando indicado de outra forma

Campanhas internas, vendas e promoções	1.089	1.844	512	945
Viagens, deslocamentos e refeições	925	1.643	616	978
Energia, Internet e telefonia	332	666	262	596
Material de consumo e expediente	369	803	123	321
Cursos, representação e treinamentos	21	55	6	78
Aluguel de imóveis	40	68	40	138
Impostos, taxas e contribuições	175	182	64	106
Amortização e depreciação	3.981	7.784	2.840	5.926
Perdas e recuperações	939	1.558	508	1.113
Outras despesas e receitas, líquidas	3.163	6.663	3.806	5.709
Crédito de impostos	(1.619)	(3.023)	(1.303)	(2.353)
	<u>112.520</u>	<u>205.237</u>	<u>80.334</u>	<u>138.777</u>
Custo das vendas	60.846	110.544	45.426	74.933
Despesas com vendas	28.764	50.153	19.050	33.378
Despesas gerais e administrativas	22.702	44.198	14.457	29.181
Outros resultados operacionais	208	342	1.401	1.285
	<u>112.520</u>	<u>205.237</u>	<u>80.334</u>	<u>138.777</u>
				<b>Consolidado</b>
	<b>01/04/2021 a 30/06/2021</b>	<b>01/01/2021 a 30/06/2021</b>	<b>01/04/2020 a 30/06/2020</b>	<b>01/01/2020 a 30/06/2020</b>
Custo das mercadorias vendidas	57.232	104.436	44.108	72.801
Remuneração administradores	1.852	3.819	649	1.853
Salários e ordenados	5.290	10.086	4.845	7.795
Encargos e benefícios	5.055	9.189	3.054	6.489
Comissões	5.470	9.254	3.038	5.264
Fretes	14.103	26.408	11.578	19.824
Embalagens	3.615	6.123	1.973	3.493
Publicidade, propaganda e promoções	9.338	15.068	5.202	9.681
Serviços de terceiros e consultorias	1.414	3.200	(140)	915
Campanhas internas, vendas e promoções	1.089	1.845	535	1.001
Viagens, deslocamentos e refeições	927	1.643	621	999
Energia, Internet e telefonia	335	671	272	631
Material de consumo e expediente	372	808	129	338
Cursos, representação e treinamentos	21	55	6	78
Aluguel de imóveis	42	106	89	189
Impostos, taxas e contribuições	175	183	65	107
Amortização e depreciação	3.994	7.812	2.868	6.023
Perdas e recuperações	940	1.559	539	1.173
Outras despesas e receitas, líquidas	3.025	6.523	2.951	4.867
Crédito de impostos	(1.619)	(3.024)	(1.313)	(2.371)
	<u>112.670</u>	<u>205.764</u>	<u>81.069</u>	<u>141.150</u>
Custo das vendas	60.846	110.555	46.082	76.294
Despesas com vendas	29.025	50.719	19.473	34.148
Despesas gerais e administrativas	22.742	44.315	14.960	30.244
Outros resultados operacionais	57	175	554	464
	<u>112.670</u>	<u>205.764</u>	<u>81.069</u>	<u>141.150</u>

## W2W E-Commerce de Vinhos S.A.

### Notas explicativas da administração às informações contábeis intermediárias para

#### Período de seis meses findos em 30 de junho

Em milhares de reais, exceto quando indicado de outra forma

#### (i) Remuneração do pessoal-chave da administração

O pessoal-chave da administração inclui os conselheiros e diretores. A remuneração paga ou a pagar ao pessoal-chave da administração, por seus serviços, está apresentada a seguir:

	Controladora		Controladora	
	01/04/2021 a 30/06/2021	01/01/2021 a 30/06/2021	01/04/2020 a 30/06/2020	01/01/2020 a 30/06/2020
Remuneração	865	1.727	-	-
Salários e ordenados	-	74	613	1.622
Encargos e benefícios	264	572	36	231
Participação nos resultados	723	1.446	-	-
	<u>1.852</u>	<u>3.819</u>	<u>649</u>	<u>1.853</u>

### 23 Despesas e receitas financeiras

	Controladora			
	01/04/2021 a 30/06/2021	01/01/2021 a 30/06/2021	01/04/2020 a 30/06/2020	01/01/2020 a 30/06/2020
Receitas financeiras				
Descontos obtidos	(28)	7	54	141
Outras receitas financeiras, líquidas	716	894	185	350
Juros e multas recebidos em contratos de subarrendamento	-	-	27	27
Variação cambial ativa	2.766	4.802	2.058	4.184
Receitas Financeiras	<u>3.454</u>	<u>5.703</u>	<u>2.324</u>	<u>4.702</u>
Despesas financeiras				
Encargos sobre empréstimos e financiamentos, líquidos	(185)	(389)	(7)	(156)
Variação cambial passiva	(1.188)	(6.502)	(1.751)	(7.704)
IOF	(19)	(205)	(19)	(30)
Juros de arrendamentos	(254)	(426)	(234)	(469)
Outras despesas financeiras	(1.842)	(2.415)	(890)	(1.701)
Despesas Financeiras	<u>(3.488)</u>	<u>(9.937)</u>	<u>(2.901)</u>	<u>(10.060)</u>
Resultado financeiro, líquido	<u>(34)</u>	<u>(4.234)</u>	<u>(577)</u>	<u>(5.358)</u>

	Consolidado			
	01/04/2021 a 30/06/2021	01/01/2021 a 30/06/2021	01/04/2020 a 30/06/2020	01/01/2020 a 30/06/2020
Receitas financeiras				
Descontos obtidos	(28)	7	61	148
Outras receitas financeiras, líquidas	727	907	188	360
Juros e multas recebidos em contratos de subarrendamento	-	-	27	27
Variação cambial ativa	2.766	4.802	2.058	4.186
Receitas Financeiras	<u>3.465</u>	<u>5.716</u>	<u>2.334</u>	<u>4.721</u>
Despesas financeiras				
Encargos sobre empréstimos e financiamentos, líquidos	(185)	(389)	(7)	(156)
Variação cambial passiva	(1.188)	(6.502)	(1.751)	(7.704)
IOF	(19)	(205)	(19)	(30)
Juros de arrendamentos	(254)	(426)	(234)	(469)
Outras despesas financeiras	(1.850)	(2.428)	(892)	(1.708)
Despesas Financeiras	<u>(3.496)</u>	<u>(9.950)</u>	<u>(2.903)</u>	<u>(10.067)</u>

## W2W E-Commerce de Vinhos S.A.

Notas explicativas da administração às informações contábeis intermediárias para

Período de seis meses findos em 30 de junho

Em milhares de reais, exceto quando indicado de outra forma

Resultado financeiro, líquido	(31)	(4.234)	(569)	(5.346)
-------------------------------	------	---------	-------	---------

### 24 Seguros

A política de gestão de risco de seguro da Companhia busca cobertura compatível com suas responsabilidades e operações.

As coberturas de seguros foram contratadas em montantes considerados suficientes para cobrir eventuais perdas, considerando a natureza de suas atividades, os riscos envolvidos em suas operações e as recomendações de seus consultores de seguro.

Em 30 de junho de 2021, a Companhia tinha as seguintes apólices de seguro contratadas:

<u>Modalidade</u>	<u>Cobertura</u>
Incêndio de bens do imobilizado	79.854
Responsabilidade civil de diretores e administradores	30.000
Equipamentos Logísticos e danos civis	1.150
Seguro frota	14.025
Importações de mercadorias	282.035

### 25 Informações por segmento

As informações por segmentos operacionais são apresentadas de modo consistente com o relatório interno fornecido para o principal tomador de decisões operacionais. O principal tomador de decisão operacionais, responsável pela alocação de recursos e pela avaliação de desempenho dos segmentos operacionais, é a Diretoria Executiva, também responsável pela tomada das decisões estratégicas da Companhia.

A administração avalia o desempenho da Companhia segmentando as vendas entre *online* e *offline*, mais especificamente entre as vendas oriundas de e-commerce, de assinaturas do ClubeW e de lojas físicas (*Business Offline*), conforme demonstrado a seguir.

**W2W E-Commerce de Vinhos S.A.**

**Notas explicativas da administração às informações contábeis intermediárias para**  
**Períodos de três e seis meses findos em 30 de junho**  
 Em milhares de reais, exceto quando indicado de outra forma

	<b>Consolidado</b>							
	<b>E-commerce</b>		<b>Clube de Assinaturas</b>		<b>Business Offline</b>		<b>Total</b>	
	<b>01/04/2021 a 30/06/2021</b>	<b>01/01/2021 a 30/06/2021</b>	<b>01/04/2021 a 30/06/2021</b>	<b>01/01/2021 a 30/06/2021</b>	<b>01/04/2021 a 30/06/2021</b>	<b>01/01/2021 a 30/06/2021</b>	<b>01/04/2021 a 30/06/2021</b>	<b>01/01/2021 a 30/06/2021</b>
Receita líquida	43.653	75.031	56.501	109.061	23.971	36.897	124.125	220.989
Custo das vendas	(23.336)	(39.517)	(23.913)	(50.107)	(13.597)	(20.934)	(60.846)	(110.558)
<b>Lucro bruto</b>	<b>20.317</b>	<b>35.514</b>	<b>32.588</b>	<b>58.954</b>	<b>10.374</b>	<b>15.963</b>	<b>63.279</b>	<b>110.431</b>
Despesas com vendas	(9.420)	(15.957)	(14.915)	(27.327)	(4.690)	(7.435)	(29.025)	(50.719)
Despesas administrativas	(4.500)	(8.246)	(5.256)	(10.877)	(2.241)	(3.661)	(11.997)	(22.784)
Outras despesas operacionais, líquidas	(2.470)	(4.747)	(2.885)	(6.303)	(1.231)	(2.097)	(6.586)	(13.147)
<b>Ebitda Ajustado</b>	<b>3.927</b>	<b>6.564</b>	<b>9.532</b>	<b>14.447</b>	<b>2.212</b>	<b>2.770</b>	<b>15.671</b>	<b>23.781</b>
Depreciação e amortização	(1.498)	(2.824)	(1.750)	(3.739)	(746)	(1.249)	(3.994)	(7.812)
Despesas legais	(363)	(529)	(470)	(769)	(199)	(260)	(1.033)	(1.558)
Ganho ou Perda Tributária	286	286	370	370	157	157	812	812
<b>Lucro (Prejuízo) operacional</b>	<b>2.066</b>	<b>3.211</b>	<b>7.312</b>	<b>9.939</b>	<b>1.267</b>	<b>1.261</b>	<b>11.456</b>	<b>15.223</b>

	<b>Consolidado</b>							
	<b>E-commerce</b>		<b>Clube de Assinaturas</b>		<b>Business Offline</b>		<b>Total</b>	
	<b>01/04/2020 a 30/06/2020</b>	<b>01/01/2020 a 30/06/2020</b>	<b>01/04/2020 a 30/06/2020</b>	<b>01/01/2020 a 30/06/2020</b>	<b>01/04/2020 a 30/06/2020</b>	<b>01/01/2020 a 30/06/2020</b>	<b>01/04/2020 a 30/06/2020</b>	<b>01/01/2020 a 30/06/2020</b>
Receita líquida	42.072	65.183	33.884	63.872	11.456	17.280	87.412	146.335
Custo das vendas	(24.255)	(38.520)	(14.953)	(27.250)	(6.874)	(10.524)	(46.082)	(76.294)
<b>Lucro bruto</b>	<b>17.817</b>	<b>26.663</b>	<b>18.931</b>	<b>36.622</b>	<b>4.582</b>	<b>6.756</b>	<b>41.330</b>	<b>70.041</b>
Despesas com vendas	(8.154)	(13.763)	(9.117)	(16.789)	(2.202)	(3.596)	(19.473)	(34.148)
Despesas administrativas	(4.139)	(7.382)	(2.873)	(6.220)	(768)	(1.277)	(7.780)	(14.879)
Outras despesas operacionais, líquidas	(2.246)	(4.290)	(1.559)	(3.614)	(417)	(742)	(4.222)	(8.646)
<b>Ebitda Ajustado</b>	<b>3.278</b>	<b>1.228</b>	<b>5.382</b>	<b>9.999</b>	<b>1.195</b>	<b>1.141</b>	<b>9.855</b>	<b>12.368</b>
Depreciação e amortização	(1.526)	(2.988)	(1.059)	(2.518)	(283)	(517)	(2.868)	(6.023)
Despesas legais	(128)	(376)	(89)	(316)	(24)	(65)	(241)	(757)
Ganho ou Perda Tributária	(214)	(200)	(149)	(168)	(40)	(35)	(403)	(403)
<b>Lucro (Prejuízo) operacional</b>	<b>1.410</b>	<b>(2.336)</b>	<b>4.085</b>	<b>6.997</b>	<b>848</b>	<b>524</b>	<b>6.343</b>	<b>5.185</b>

**W2W E-Commerce de Vinhos S.A.**

**Notas explicativas da administração às informações contábeis intermediárias para**

**Períodos de três e seis meses findos em 30 de junho**

**Em milhares de reais, exceto quando indicado de outra forma**

---

## **26 Eventos subsequentes**

### **(a) Novidades operacionais**

Seguindo sua estratégia de expansão, a Companhia inaugurou em julho de 2021 as lojas físicas localizadas em Leblon/RJ e Barra/RJ.

### **(b) Aquisição Futura Comercial Trade Ltda.**

Em 14 de maio de 2021, a Companhia comunicou ao mercado, através de Fato Relevante disponível em site de Relações com Investidores, que celebrou o Contrato de Cessão e Transferência de Quotas, Permuta e Outras Avenças entre a Companhia e os sócios da Futura Comercial Trading Ltda. “Futura”, para regular a aquisição da totalidade de seu capital social pela Companhia.

O Acordo tem por objeto a aquisição de quotas representativas de 100% do capital social total e votante da Futura, por um preço de aquisição total de R\$ 180 milhões, dividido da seguinte forma: (i) R\$ 54 milhões, a serem pagos na data de fechamento da transação; e (ii) R\$ 126 milhões, a serem pagos em 2 (duas) parcelas iguais, sendo que a primeira parcela será paga em 01 de março de 2024 e, a segunda parcela, será paga em 01 de julho de 2024, sujeitos a determinados ajustes relativos a ajustes usuais em operações desta natureza (“Segunda Parcela”).

O Acordo prevê que, na hipótese de a Companhia vir a realizar sua oferta pública inicial de ações (“IPO”), (i) o montante correspondente a R\$ 100 milhões do crédito da Segunda Parcela será mandatoriamente utilizado pelos Vendedores na integralização de debêntures conversíveis em ações de emissão da Companhia, nos termos de escritura de emissão privada de debêntures conversíveis a ser celebrada pela Companhia na data de conclusão da Transação; e (ii) o montante correspondente a R\$ 26 milhões será pago em dinheiro, à vista, na data da integralização das debêntures.

A conclusão da Transação foi sujeita ao cumprimento de condições suspensivas usuais neste tipo de operação. A autorização da Transação junto ao Conselho Administrativo de Defesa Econômica – CADE ocorreu em 27 de julho de 2021.

Com mais de 15 anos de mercado, a Futura opera com marcas exclusivas de expressão mundial com uma seleção primorosa de vinhos reconhecidos e premiados internacionalmente. A operação conta com uma presença regional forte e com uma base de compradores leais. São mais de 15.000 pontos de venda e mais de 11.000 clientes que agregarão potência e capilaridade ao negócio atacadista da Wine, que irá complementar o nosso segmento de Business Offline..

A sólida estrutura logística e capacidade operacional para atender a todo o território nacional possibilita sinergias operacionais com potencial de entrega em 48h em todas as capitais e principais cidades brasileiras. Com matriz em Itajaí, a Futura conta com filiais em Recife, Rio de Janeiro e Minas Gerais, além de um armazém principal localizado no Estado de Santa Catarina.

A marca Futura seguirá vigente e se manterá como uma operação autônoma, com a atuação e participação da diretoria atual, e, ligada aos mesmos preceitos de Compliance e governança do Grupo Wine.

A Transação com a Futura reforçará sinergias entre as empresas e acelerará o desenvolvimento do negócio atacadista (on trade e off trade), colaborando para que a Wine se consolide como a principal importadora de vinhos no Brasil.

Esta operação está fundamentada como “Combinação de Negócios” nos termos do CPC 15.

A conclusão da Transação foi efetivada após a aprovação junto ao Conselho Administrativo de Defesa Econômica – CADE conforme supracitado, datado de 27 de julho de 2021. A Companhia, até o presente momento, não possui as seguintes informações requeridas através do CPC15 – item B64, referentes ao período findo em 30 de junho de 2021 relacionadas a esta Combinação de Negócios:

- valor justo, na data da aquisição, da contraprestação total transferida, bem como o valor justo, na data da aquisição, dos tipos mais relevantes de contraprestação, tais como: (i) caixa; (ii) outros ativos tangíveis ou intangíveis, inclusive um negócio ou uma controlada do adquirente; (iii) passivos incorridos, como, por exemplo, passivo por contraprestação contingente; e (iv) participações societárias do adquirente, inclusive o número de ações ou instrumentos emitidos ou que se pode emitir, e o método adotado na mensuração do valor justo dessas ações ou instrumentos;
- para os recebíveis adquiridos: (i) valor justo dos recebíveis; (ii) valor contratual bruto dos recebíveis; e

## **W2W E-Commerce de Vinhos S.A.**

### **Notas explicativas da administração às informações contábeis intermediárias para**

#### **Período de seis meses findos em 30 de junho**

Em milhares de reais, exceto quando indicado de outra forma

(iii) a melhor estimativa, na data da aquisição, dos fluxos de caixa contratuais para os quais se tem a expectativa de perdas por não realização.

- montantes reconhecidos, na data da aquisição, para cada uma das principais classes de ativos adquiridos e passivos assumidos;
- o valor total do ágio por expectativa de rentabilidade futura (goodwill) que se espera que seja dedutível para fins fiscais.

#### **(c) Extinção da controlada C&M Desenvolvimento e Licenciamento de Programas Ltda.**

Em 23 de julho de 2021 foi deliberada pelos órgãos competentes a extinção da controlada C&M Desenvolvimento e Licenciamento de Programas Ltda.

#### **(d) 3ª Emissão de debênture**

Em 09 de agosto de 2021, em Assembleia Geral Extraordinária foi aprovada a 3ª (terceira) emissão de debênture, conversível em ações, em série única, da espécie quirografária, sem garantia adicional, para colocação privada, no montante total de R\$ 100 milhões, no qual será objeto de colocação privada, sem a intermediação de quaisquer instituições financeiras, sejam elas integrantes do sistema de distribuição de valores mobiliários ou não, e não contará com qualquer esforço de venda perante ao público em geral, sendo vedada a negociação da debênture em bolsa de valores ou em mercado de balcão organizado. Esta debênture possui a Companhia na condição de emissora e a Cantu Holding de Participações Ltda. na condição de debenturista, com a interveniência e anuência de Peterson Cantu e Jeferson Cantu. O prazo de vencimento da debênture é 1º de julho de 2024, observado que havendo a ocorrência de conversão em ações, a emissão encerrará antecipadamente. A debênture será obrigatoriamente conversível em ações ordinárias, nominativas, escriturais e sem valor nominal da Companhia, terão as mesmas características e condições e gozarão dos mesmos direitos e vantagens das demais ações da Companhia. A debênture está condicionada à verificação cumulativa das seguintes condições suspensivas: (a) a contratação e outorga, pela debenturista ou intervenientes anuentes, em favor da Companhia, de uma garantia equivalente a uma fiança bancária, seguro garantia ou outra garantia equivalente aceita pela Companhia, no montante total de R\$ 18 milhões, descontadas eventuais perdas (conforme definido no contrato de aquisição) que já tiverem sido indenizadas pela debenturista, nos termos do contrato de aquisição, e (b) a conclusão da liquidação física e financeira da oferta base de IPO da Companhia. Caso as condições suspensivas da conversão não sejam verificadas até 31 de dezembro de 2023, a debênture passará a ser paga exclusivamente em dinheiro, conforme escritura de emissão.

\*\*\*



## Wine - RCA Aprovação DFS - 2 ITR docx

Código do documento f4f6e9ee-e346-4f7d-8a73-716580d94d3c


Anexo: Caderno ITR 2T21\_v7\_11.08.pdf



### Assinaturas



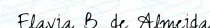
Marcelo Giovanetti Darienzo  
marcelo@wine.com.br  
Assinou



Rogério Muniz Salume  
rogerio@wine.com.br  
Assinou



Flavia Buarque de Almeida  
falmeida@peninsulapart.com.br  
Assinou




ESTANISLAU MENDES LLOBATERA BASSOLS  
ebassols100@gmail.com  
Assinou



Eduardo Sirotsky Melzer  
eduardo@ebcapital.com.br  
Assinou



Santuza Paolucci Nogueira Bicalho  
spbicalho@gmail.com  
Assinou



Fabio bruggioni  
fbruggioni@telefonica.com  
Assinou



### Eventos do documento

#### 12 Aug 2021, 17:43:49

Documento número f4f6e9ee-e346-4f7d-8a73-716580d94d3c **criado** por FERNANDA PINHEIRO MEDEIROS DE CASTRO (Conta f1d9025d-124a-4e13-bf96-56b46ed1eb0a). Email :fernandamedeiros@wine.com.br. - DATE\_ATOM: 2021-08-12T17:43:49-03:00

#### 12 Aug 2021, 17:53:41

Lista de assinatura **iniciada** por FERNANDA PINHEIRO MEDEIROS DE CASTRO (Conta f1d9025d-124a-4e13-bf96-56b46ed1eb0a). Email: fernandamedeiros@wine.com.br. - DATE\_ATOM: 2021-08-12T17:53:41-03:00

#### 12 Aug 2021, 18:02:25

EDUARDO SIROTSKY MELZER **Assinou** (Conta ebd3ebf9-19e4-423b-bd3c-7695fe8e50ab) - Email:

eduardo@ebcapital.com.br - IP: 191.193.184.35 (191-193-184-35.user.vivozap.com.br porta: 46212) -  
[Geolocalização: -23.578965977203275 -46.683645011676816](#) - Documento de identificação informado:  
643.090.450-49 - DATE\_ATOM: 2021-08-12T18:02:25-03:00

**12 Aug 2021, 18:58:04**

MARCELO GIOVANETTI DARIENZO **Assinou** - Email: marcelo@wine.com.br - IP: 200.159.72.186  
(200-159-72-186.customer.tdatabrasil.net.br porta: 1116) - [Geolocalização: -22.2119186 -47.734830699999996](#) -  
Documento de identificação informado: 227.962.378-18 - DATE\_ATOM: 2021-08-12T18:58:04-03:00

**13 Aug 2021, 07:02:11**

ROGÉRIO MUNIZ SALUME **Assinou** (Conta 7f5faf14-07b1-4970-8514-e402b4e10cc7) - Email: rogerio@wine.com.br  
- IP: 189.50.3.197 (189.50.3.197 porta: 58746) - Documento de identificação informado: 009.599.727-06 -  
DATE\_ATOM: 2021-08-13T07:02:11-03:00

**13 Aug 2021, 11:05:18**

FABIO BRUGGIONI **Assinou** - Email: fbruggioni@telefonica.com - IP: 191.19.224.182  
(191-19-224-182.user.vivozap.com.br porta: 7332) - Documento de identificação informado: 266.193.038-89 -  
DATE\_ATOM: 2021-08-13T11:05:18-03:00

**15 Aug 2021, 11:39:02**

FLAVIA BUARQUE DE ALMEIDA **Assinou** (Conta 586f4c64-fffd-44c0-aa21-c870a3b70ccb) - Email:  
falmeida@peninsulapart.com.br - IP: 191.205.10.192 (191-205-10-192.user.vivozap.com.br porta: 49670) -  
[Geolocalização: -23.59968084995154 -46.66474186744592](#) - Documento de identificação informado:  
149.008.838-59 - DATE\_ATOM: 2021-08-15T11:39:02-03:00

**15 Aug 2021, 17:42:46**

SANTUZA PAOLUCCI NOGUEIRA BICALHO **Assinou** (Conta 98c34e34-0dcc-4c14-9f64-b7957b66b783) - Email:  
spbicalho@gmail.com - IP: 187.57.93.1 (187-57-93-1.dsl.telesp.net.br porta: 14328) - [Geolocalização: -23.7774957  
-45.652793599999995](#) - Documento de identificação informado: 917.280.456-49 - DATE\_ATOM:  
2021-08-15T17:42:46-03:00

**16 Aug 2021, 09:10:26**

ESTANISLAU MENDES LLOBATERA BASSOLS **Assinou** (Conta 71b3ff4f-7c78-4ddc-8fac-491d7c610b84) - Email:  
ebassols100@gmail.com - IP: 177.170.165.178 (177-170-165-178.user.vivozap.com.br porta: 11502) -  
[Geolocalização: -23.596430968874106 -46.666802277422136](#) - Documento de identificação informado:  
268.432.018-73 - DATE\_ATOM: 2021-08-16T09:10:26-03:00

Hash do documento original

(SHA256):cb3a2b2629ba2af3f08949af6ef0957cc0388669179c33e87bb0ac66df1f72af  
(SHA512):8be7997992aee712de39fc3270e5b993c3de90e3602cb88743bed367e796c40febfa6b684f17ba56f8b52c8ea05986a26b501f787a7b5ec1bd0cadea0654f46b

Hash dos documentos anexos

Nome: Caderno ITR 2T21\_v7\_11.08.pdf  
(SHA256):7e72f3b45f58db486ad0635c3df5c608299901ee31770d4008e7fad4563f9cb8  
(SHA512):cbeb32c9bd7b3055d287af9a69691d10467b37f0f7fcedaf7a9c9ba5c5dcf83f82eca2fb0b0348927d27f6f83cecd24c34014a377537b5ecf4e4ed86f963dbcc2e



Esse log pertence **única e exclusivamente** aos documentos de HASH acima

**Esse documento está assinado e certificado pela D4Sign**