



Resultados

1T24

ITAG B3

IGC-NMB3

IGCB3

ALPK
B3 LISTED NM

 **ESTAPAR**

AVISO LEGAL

Este documento pode conter estimativas e declarações sobre o futuro que têm por embasamento, em grande parte, expectativas atuais e projeções sobre eventos futuros e tendências financeiras que afetam ou podem afetar o nosso negócio. Muitos fatores importantes podem interferir adversamente nossos resultados, tais como em nossas estimativas e declarações futuras. As palavras “acreditamos”, “podemos”, “visamos”, “estimamos” e outros termos similares têm por objetivo identificar estimativas e projeções.

As considerações sobre estimativas e declarações futuras incluem informações referentes a resultados e projeções, estratégias, planos de financiamentos, posição concorrencial, ambiente setorial, potenciais oportunidades de crescimento, os efeitos de regulamentações futuras e os efeitos da concorrência. Tais estimativas e projeções referem-se apenas à data em que foram expressas, sendo que não assumimos a obrigação de atualizar publicamente ou revisar quaisquer dessas estimativas em razão da ocorrência de nova informação, eventos futuros ou de quaisquer outros fatores, ressalvada a regulamentação vigente a que nos submetemos, em especial à Instrução CVM 480 e Resolução CVM 44.

As informações contidas no presente relatório devem ser analisadas em conjunto com as informações contábeis intermediárias, preparadas de acordo com as Normas Internacionais de Relatório Financeiro (IFRS), aprovadas pela Comissão de Valores Mobiliários (CVM) e pelo Conselho Federal de Contabilidade (CFC) e de acordo com todos os pronunciamentos emitidos pelo Comitê de Pronunciamentos Contábeis (CPC), que se encontram disponíveis no site da Companhia (ri.estapar.com.br), assim como no portal da Comissão de Valores Mobiliários (CVM).

ITAG B3

IGC-NM B3

IGC B3

ALPK
B3 LISTED NM

 **ESTAPAR**

A smiling woman with long dark hair and glasses is looking at a tablet. The background is a blurred outdoor scene with a building and sky.

01 Destaques



02 Resultados 1T24



03 Considerações Finais



04 Q&A



01 Destaques


02 Resultados 1T24



03 Considerações Finais



04 Q&A



Destaques / 1T24

1T24: RECEITA LÍQUIDA RECORDE



R\$ 369,6 MM

+21,0% vs. 1T23

1T24: LUCRO BRUTO CAIXA



R\$ 99,3 MM

26,9% Mg. Bruta

+22,0% vs. 1T23

1T24: EBITDA GERENCIAL



R\$ 64,3 MM

17,4% Mg. EBITDA Gerencial

+24,5% vs. 1T23

1T24: CHURN



0,21%

em linha com os patamares históricos

1T24: NOVOS NEGÓCIOS



17 inaugurações

Encerramos o trimestre com 708 operações

1T24: PLATAFORMAS DIGITAIS




18,1%

DA RECEITA LÍQUIDA

Destaques / Foco Comercial

No 1T24,
inauguramos 17
operações.
Destacamos os
setores de
Instituições de
Ensino e Edifícios
Comerciais.




Cent. Univ. Braz Cubas – SP

350 VAGAS




Cent. Univ. UNIPÊ – PB

562 VAGAS




Parque da Cidade Setor C – SP

1.981 VAGAS



Centro Com. Power Center – RJ

2.300 VAGAS



Faculdade São Leopoldo Mandic - SP

534 VAGAS

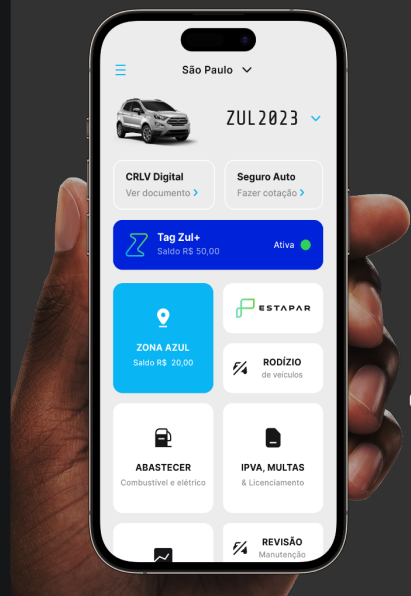


Rio Office Park – RJ

629 VAGAS

Zul+

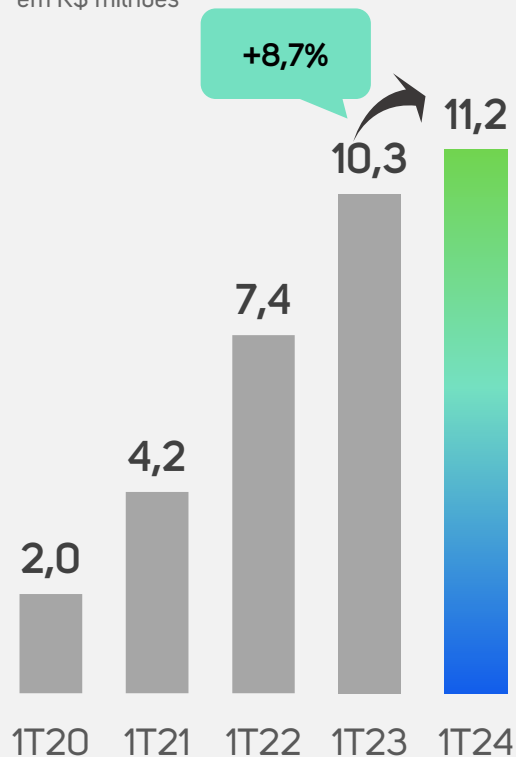
A Plataforma Digital⁽¹⁾ da Estapar já conta com 10,5 milhões de usuários.



Tudo para quem dirige em um só app

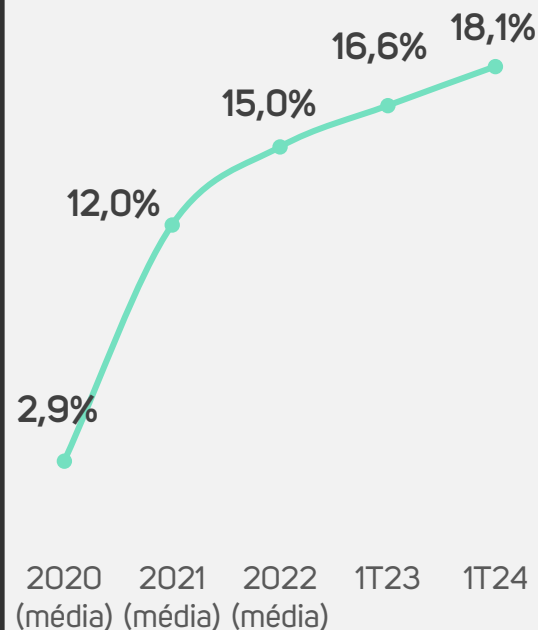
TRANSAÇÕES ⁽¹⁾

em R\$ milhões



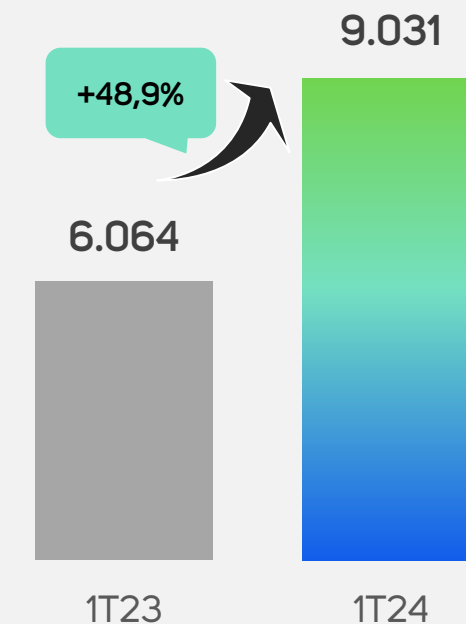
PLATAFORMAS DIGITAIS

% das receitas via plataformas digitais⁽¹⁾ vs receita líquida total



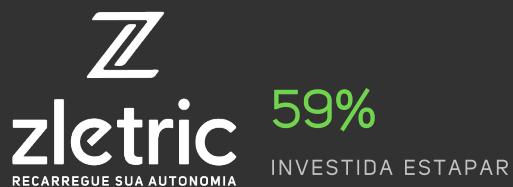
RECEITA LÍQUIDA DIGITAL ⁽²⁾

em R\$ milhões





Expansão contínua da
cobertura de Eletropostos

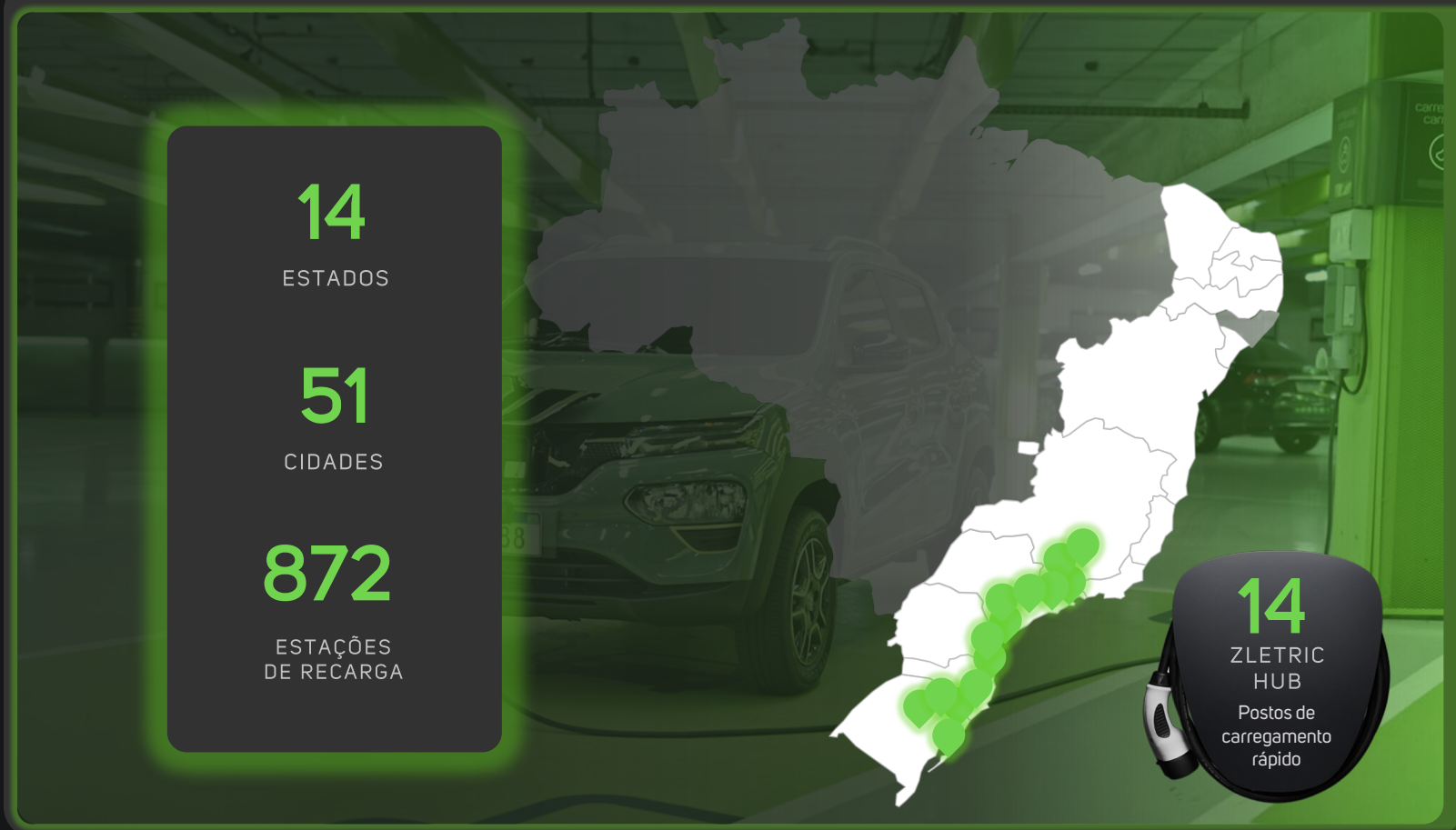


1T24

Receita Líquida

R\$ 1,5 MM

+87,5% vs. 1T23



01 Destaques



02 Resultados 1T24

03 Considerações Finais

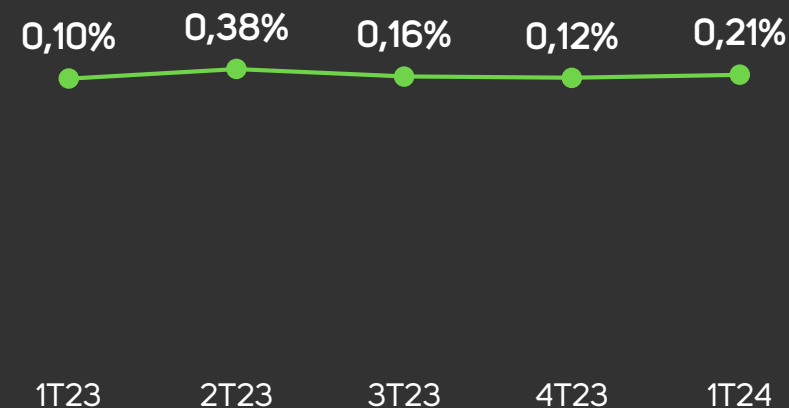


04 Q&A



| EVOLUÇÃO DAS VAGAS E OPERAÇÕES | 1T23 | 1T24 | % |
|---------------------------------------|--------------|--------------|-------------|
| OPERAÇÕES | 654 | 708 | 8,3% |
| VAGAS (em milhares) | 441,3 | 478,5 | 8,4% |
| Alugadas e Administradas | 192,4 | 232,9 | ↑ |
| Contratos de Longo Prazo | 76,5 | 74,0 | ↘ |
| Concessões On-Street | 81,8 | 81,8 | → |
| Concessões Off-Street | 11,5 | 11,5 | → |
| Propriedades | 11,6 | 11,6 | → |
| Digital | 67,6 | 66,7 | ↘ |

CHURN (%)

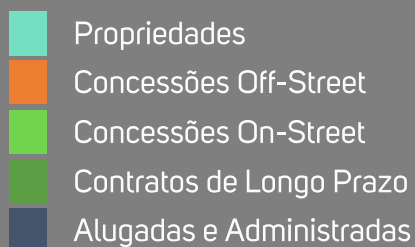


Churn = Lucro Bruto Caixa LTM de operações encerradas no período comparado ao Lucro Bruto Caixa LTM Total.

Resultados 1T24 / Foco Comercial

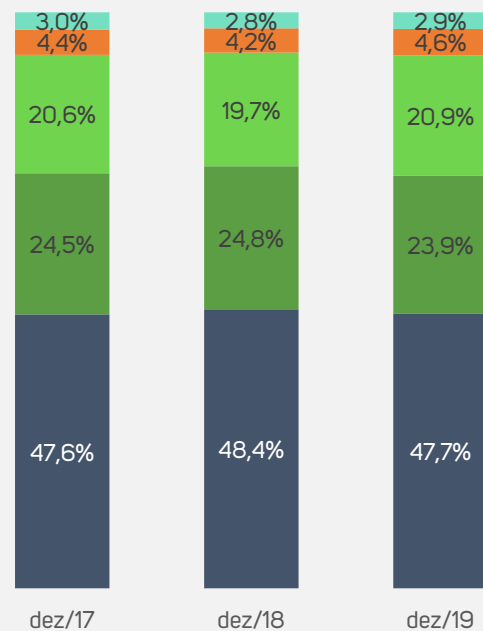
Crescimento orgânico com foco em maior lucratividade.

Mix de Segmentos¹
mix % de vagas

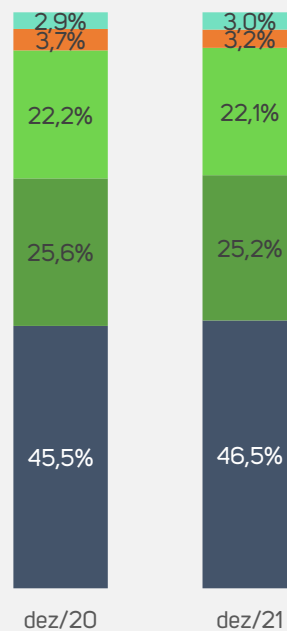


¹ Não considera o segmento Digital com as operações de credenciamento de Zonas Azuis.

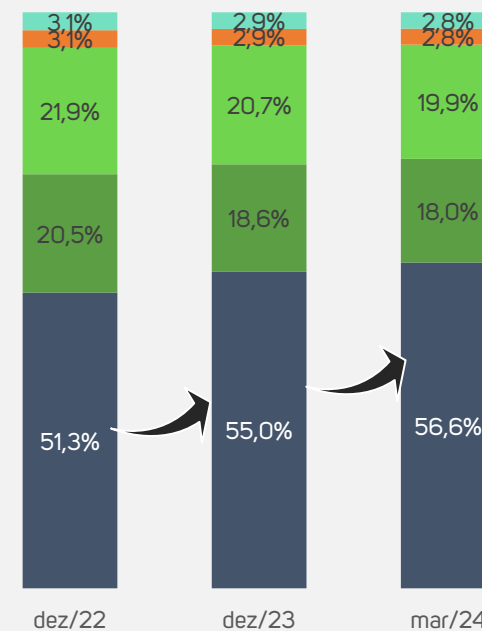
Ciclo de alocação de Capital até 2019



Pandemia 2020 - 2021



Novo ciclo de crescimento 2022+

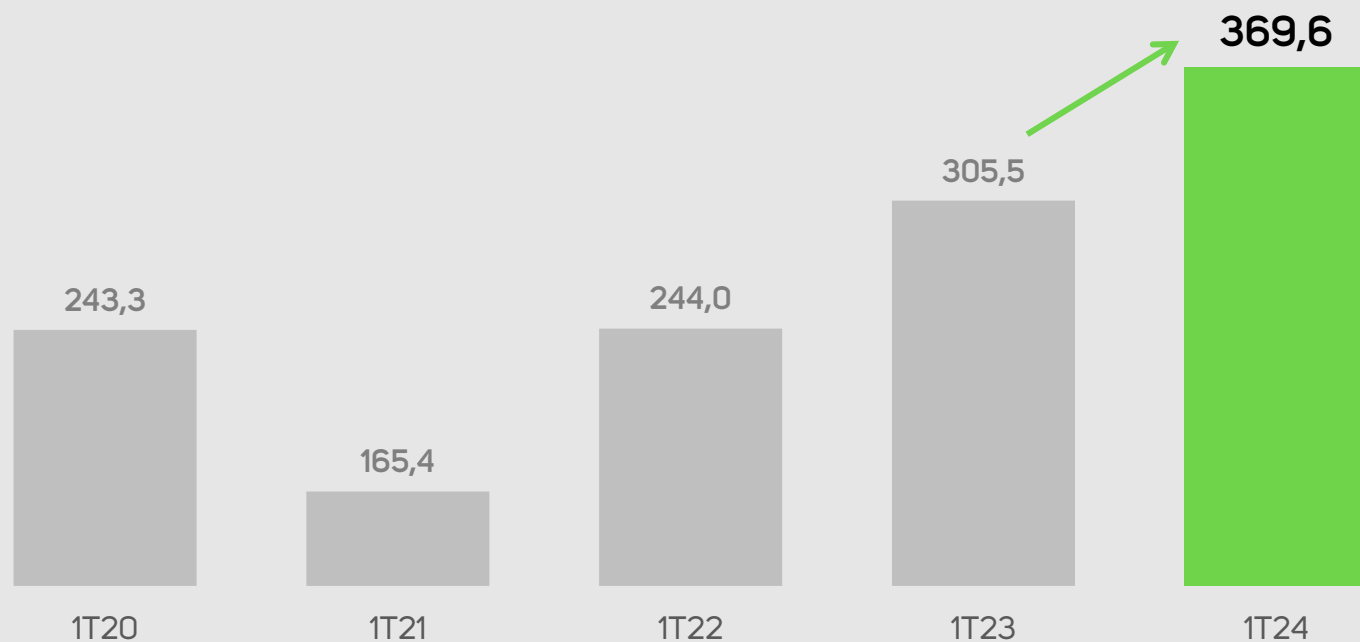


Receita Líquida
Recorde pelo
7º Trimestre
Consecutivo

1T23 vs. 1T24 +21,0%

RECEITA LÍQUIDA TRIMESTRAL

Consolidado em R\$ milhões



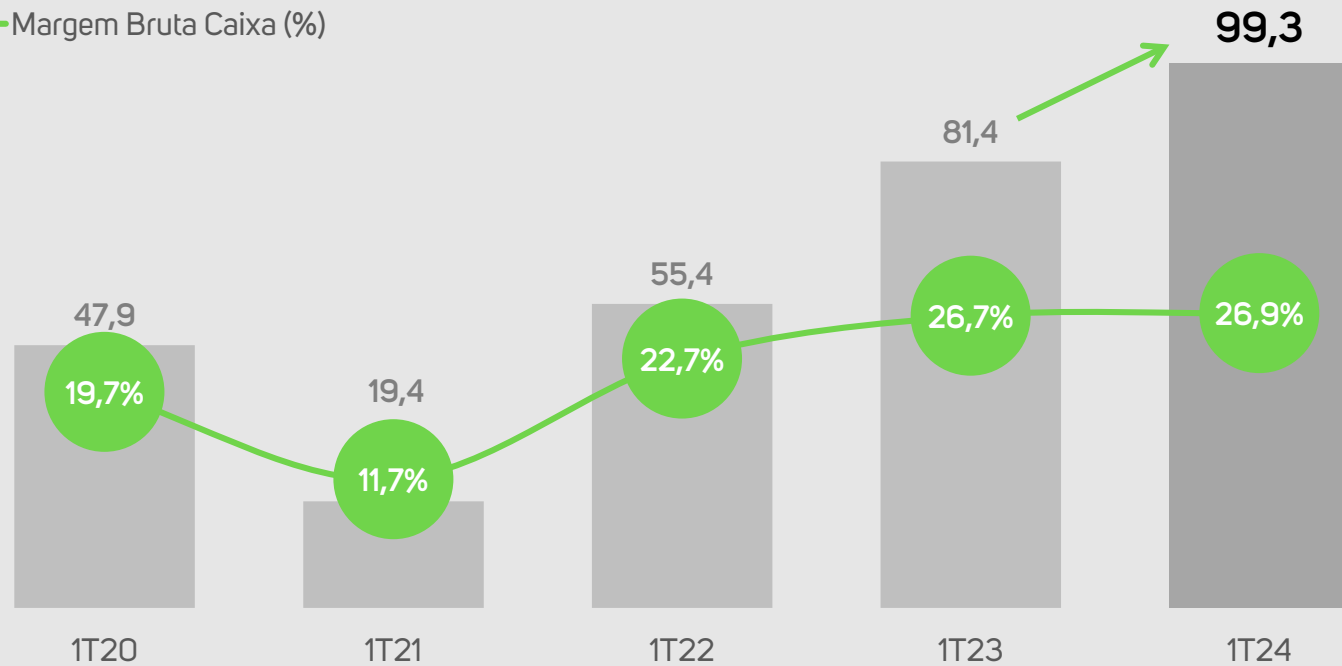
Lucro Bruto Caixa e Margem Bruta Recordes

1T23 vs. 1T24 +22,0%

LUCRO BRUTO CAIXA E MARGEM BRUTA CAIXA

Consolidado em R\$ milhões

■ Lucro Bruto Caixa
● Margem Bruta Caixa (%)



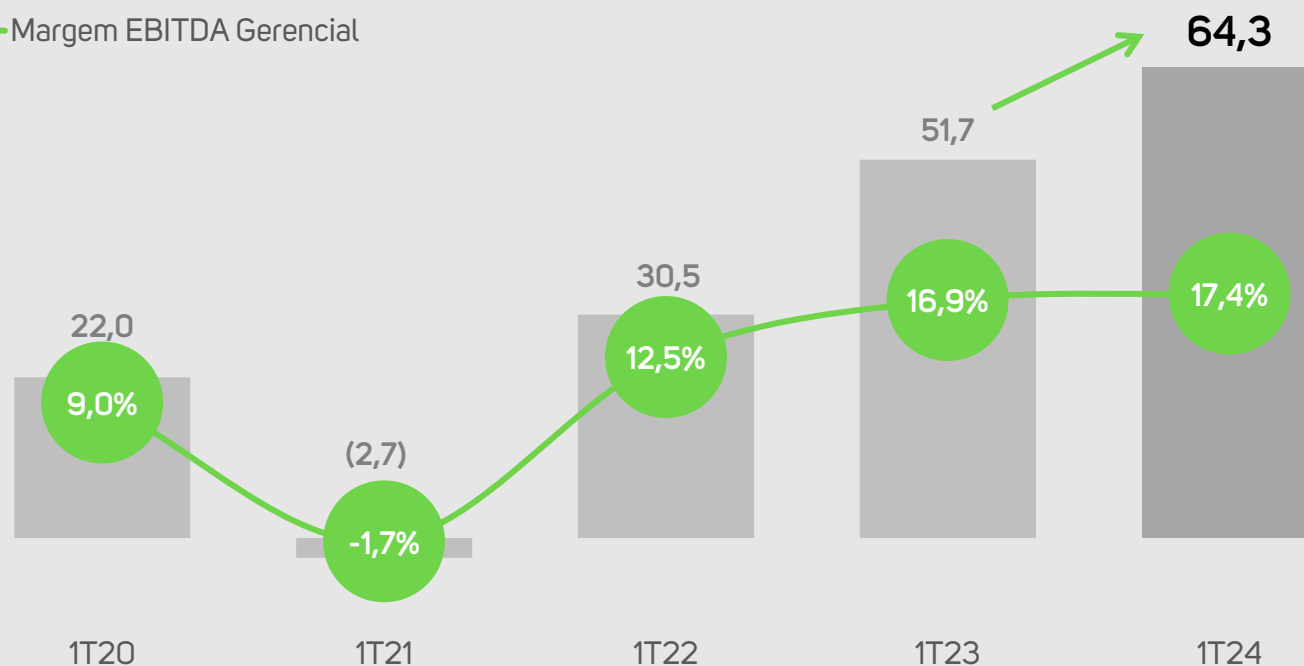
EBITDA Gerencial e Margem EBITDA Recordes

1T23 vs. 1T24 +24,5%

EBITDA GERENCIAL E MARGEM EBITDA GERENCIAL

Consolidado em R\$ milhões

■ EBITDA Gerencial
● Margem EBITDA Gerencial



FFO e Margem FFO

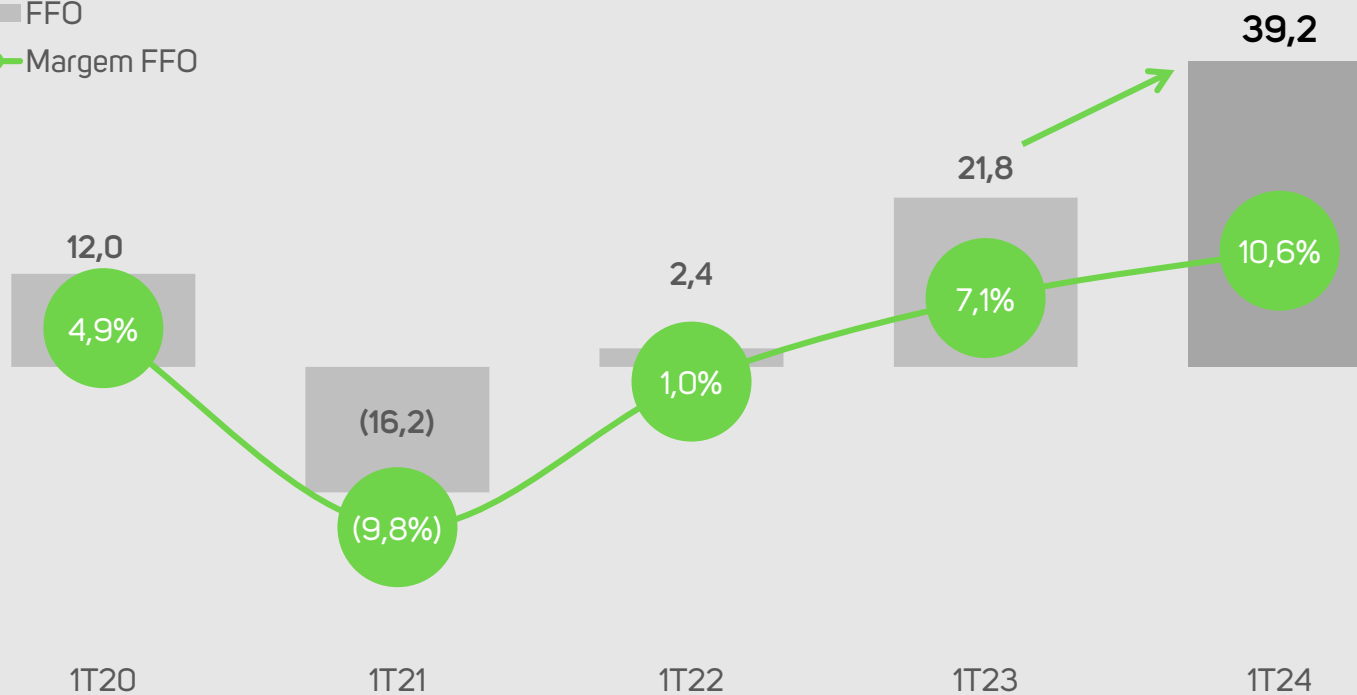
1T23 vs. 1T24 +80,6%

FFO E MARGEM FFO

Consolidado em R\$ milhões

FFO

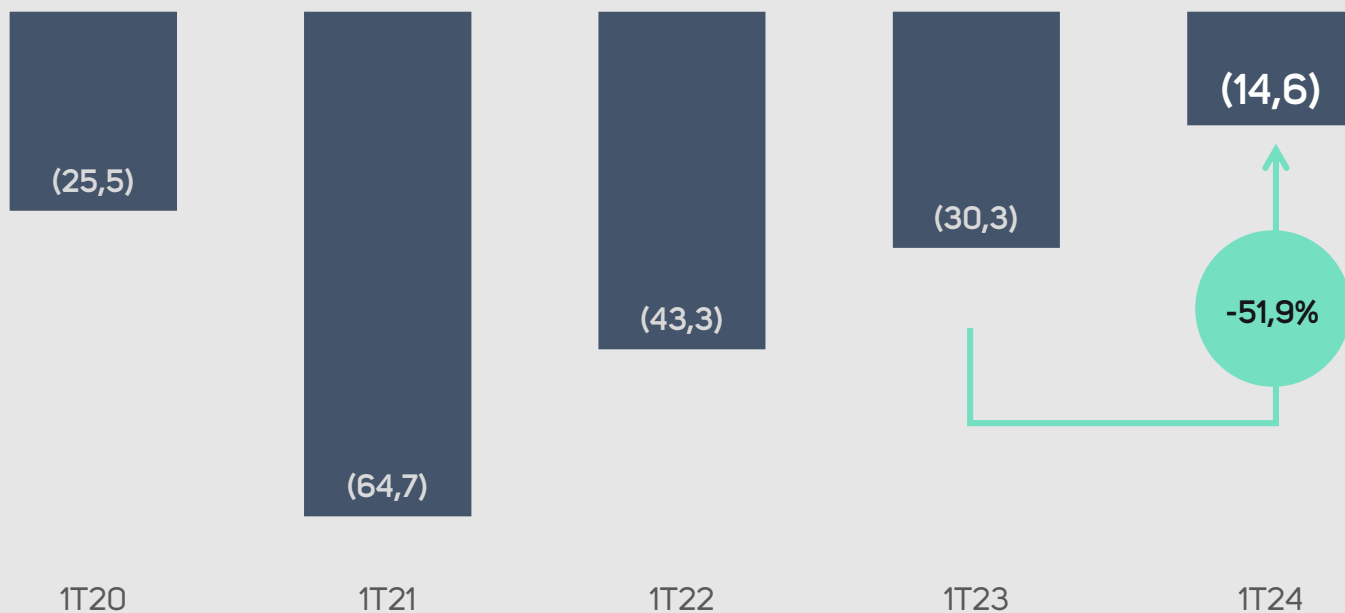
Margem FFO



Prejuízo Líquido:
Redução consistente
em busca da
lucratividade

PREJUÍZO LÍQUIDO

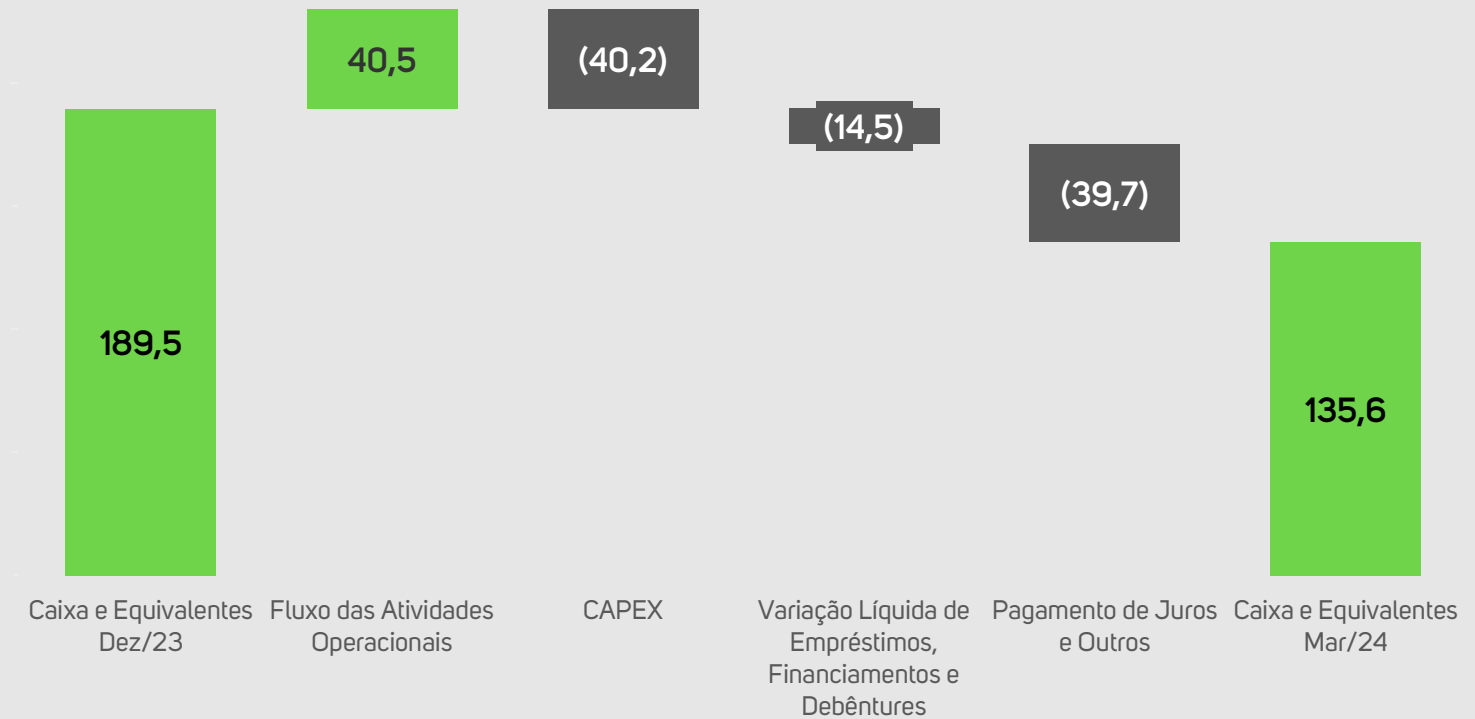
Consolidado em R\$ milhões



Forte geração de caixa, com disciplina na alocação do capital

FLUXO DE CAIXA GERENCIAL

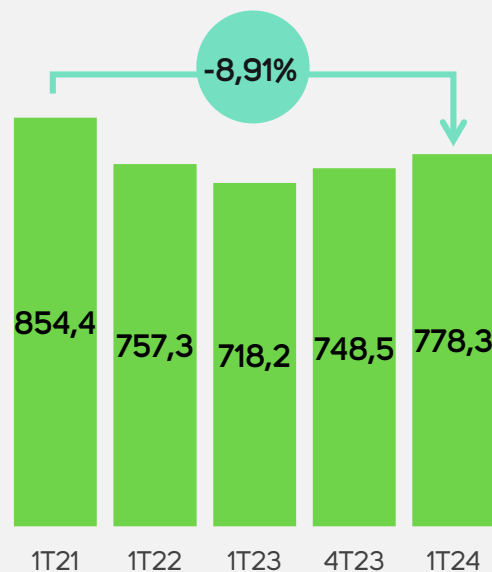
Consolidado em R\$ milhões



Dívida Líquida estabilizada, com redução do Custo Médio e Cronograma equilibrado de amortização

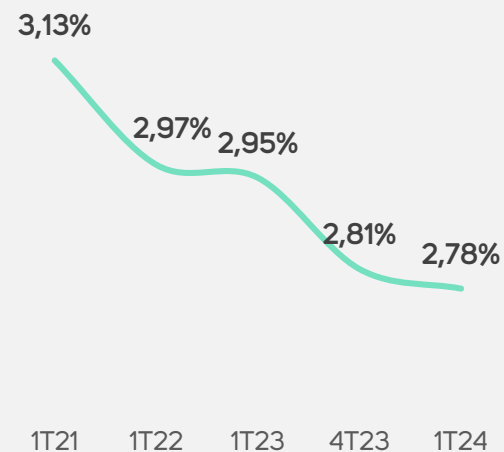
DÍVIDA LÍQUIDA⁽¹⁾

Em R\$ MM



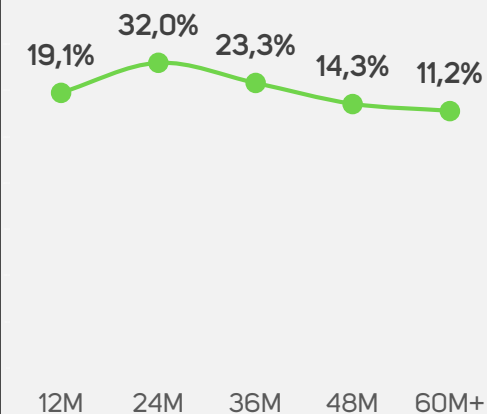
CUSTO MÉDIO

Spread CDI + Equivalente (%)



CURVA DE AMORTIZAÇÃO DA DÍVIDA (%)

(%)



01 Destaques



02 Resultados 1T24



03

Considerações Finais

04 Q&A





Mais um trimestre de destaque



Os resultados do 1T24, incluindo **novo recorde de faturamento, melhoria das margens, redução consistente do prejuízo, manutenção da dívida líquida** reforçam cada vez mais nossa confiança na estratégia adotada para geração de valor da Estapar.

Nossa Visão de Futuro



Os investimentos da Companhia em **Novas Fronteiras** são uma realidade. Nossas **receitas Digital cresceram 48,9%** vs. 1T23, e adicionamos +111% de novos usuários na plataforma no mesmo período. Nossa divisão de **eletromobilidade (Zletric) cresceu 87,5%** e acreditamos que há ainda muito valor a ser capturado.

Agenda ESG



Concluímos nossa **matriz de materialidade** que resultou em 8 temas materiais vinculados aos **ODS e indicadores GRI**. A partir deste trabalho pretendemos em breve divulgar nosso relatório e focar no **vínculo desses temas com nossa estratégia, gestão e transparência**.

01 Destaques




02 Resultados 1T24



03 Considerações Finais



04 Q&A



Fale com o RI

Relações com Investidores

Emílio Sanches *CEO*

ri.estapar.com.br

Daniel Soraggi *CFO e DRI*

ri@estapar.com.br

Rafael S. Mingone *Gerente de Finanças e RI*

+55 (11) 2161-8099

Larissa Boness *Analista de RI*

Imprensa

Thayná Madruli

estapar@maquinacohnwolfe.com

Alessio Venturelli

Redes Sociais

