



ecoRODOVIAS

Apresentação de
Resultados **1T22**



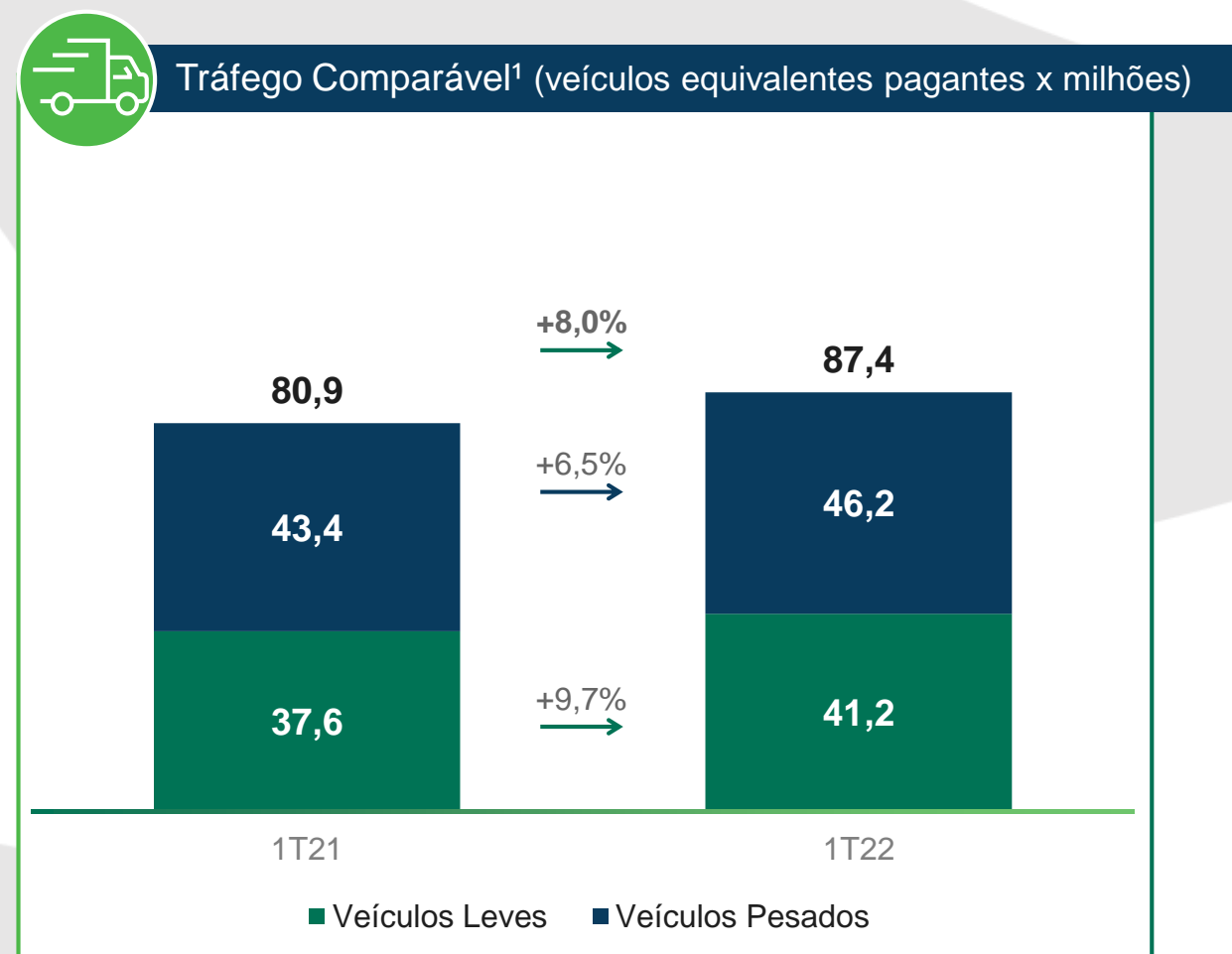
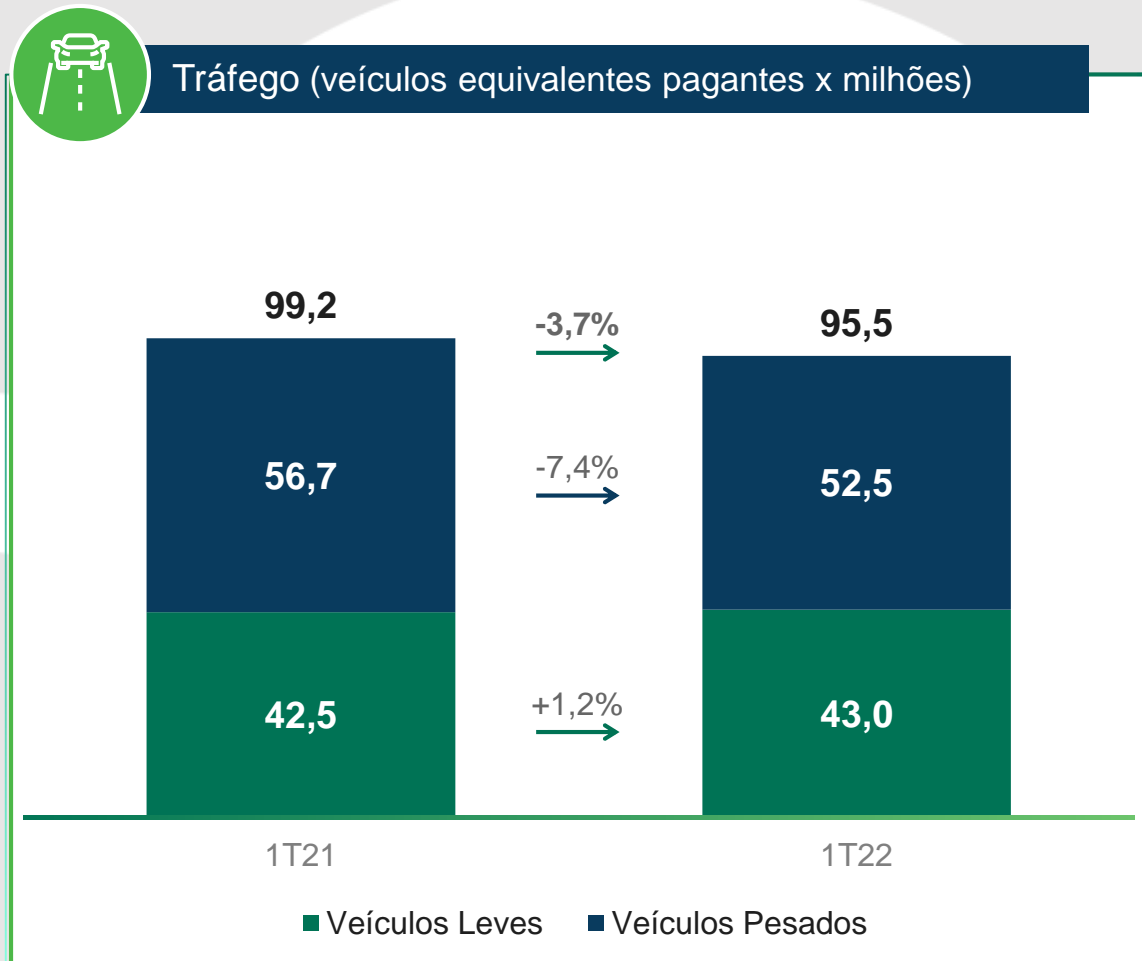
AGENDA

1. Desempenho Operacional: indicadores de tráfego das rodovias e Desempenho Econômico
2. Financeiro: Capex e Dívida
3. ESG (Ambiental, Social e Governança)

Desempenho Operacional

Tráfego

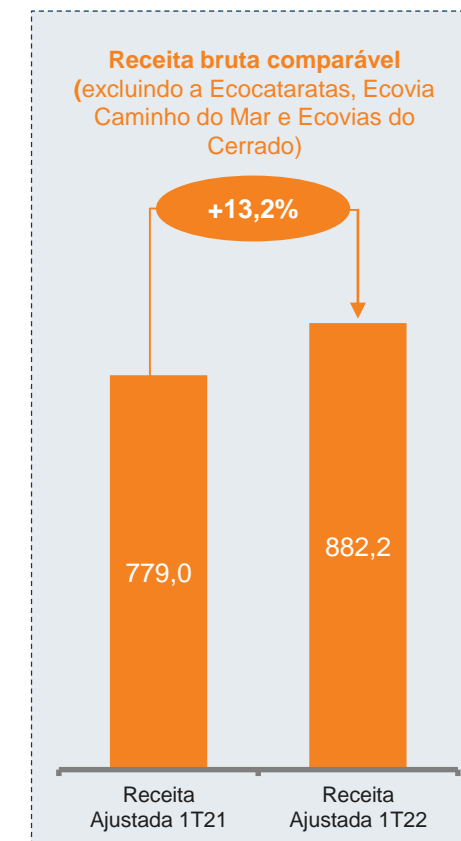
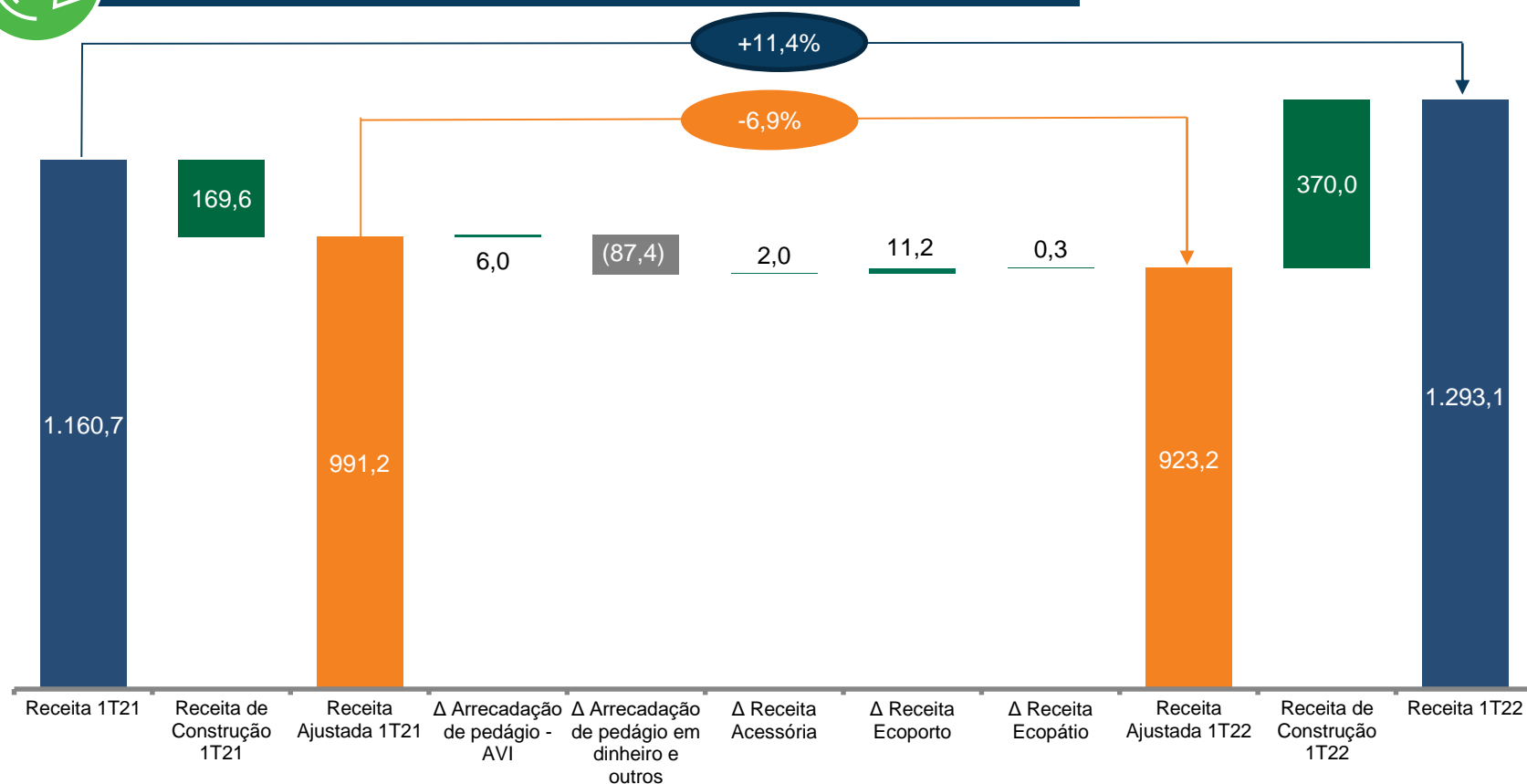
Aumento do tráfego comparável devido, principalmente, à **flexibilização das regras de isolamento social** no combate à Covid-19. Destaque para o crescimento dos **veículos leves: +9,7%**



(1) Desconsidera a cobrança de pedágio na Ecovia Caminho do Mar, Ecocataratas e Ecovias do Cerrado.



Receita Bruta – 1T22 (R\$ milhões)



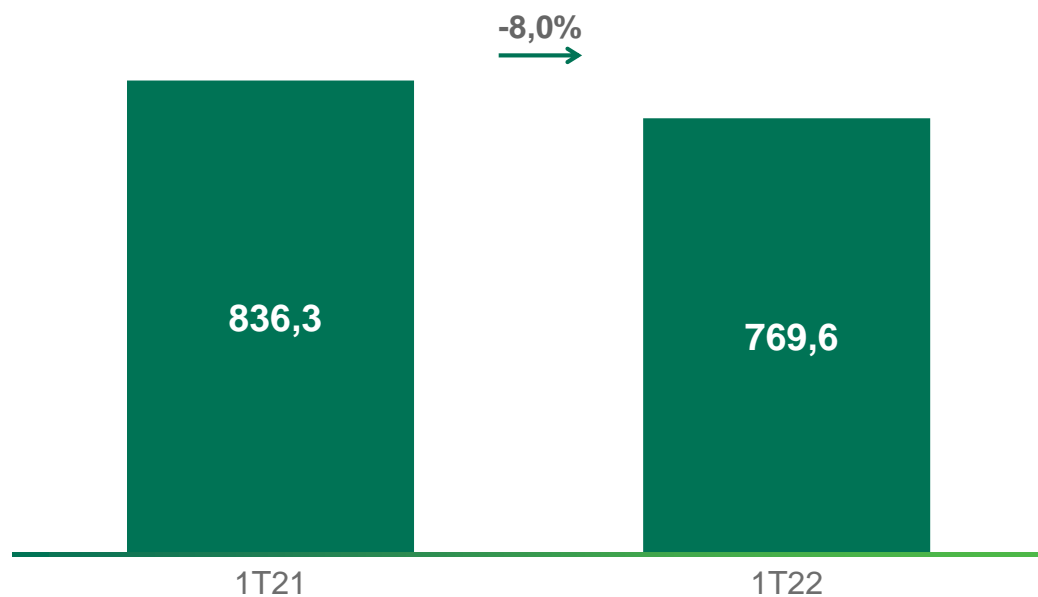
Desempenho Financeiro

Receita Líquida e Custos Caixa

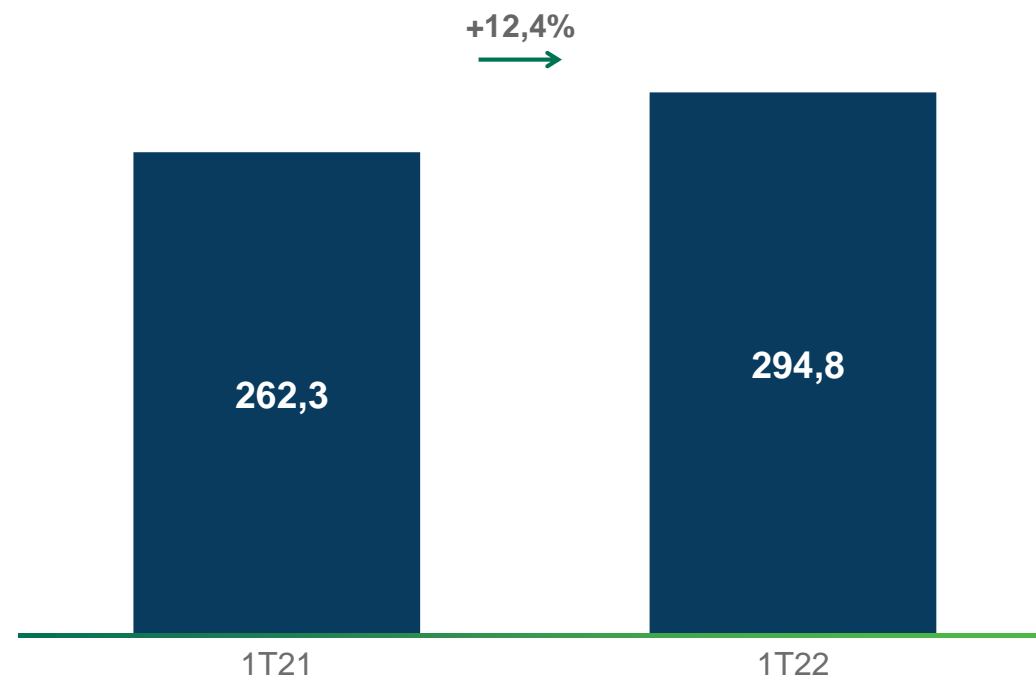
Redução da receita devido ao encerramento dos contratos de concessão da Ecocataratas e Ecovia Caminho do Mar e aumento de custos em linha com a inflação



Receita Líquida Ajustada (R\$ milhões)¹



Custos Caixa (R\$ milhões)

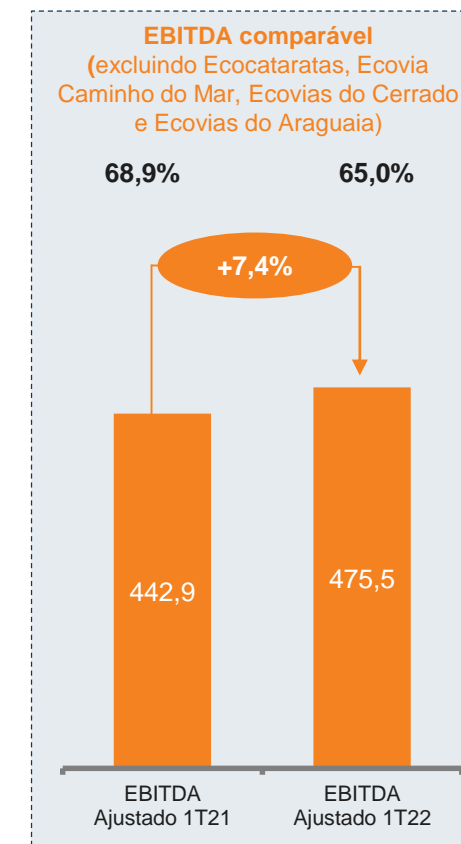
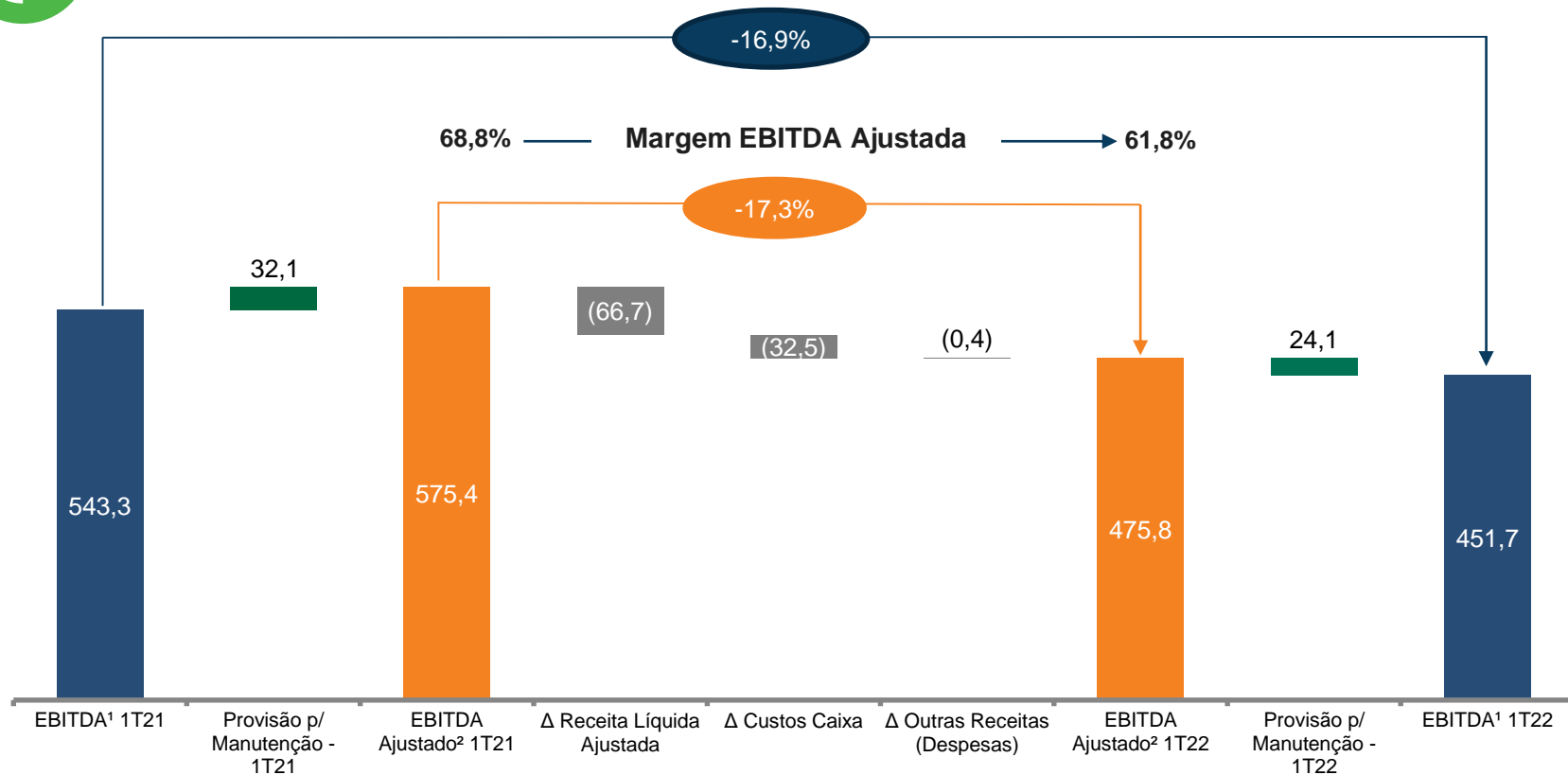


(1) Exclui Receita de Construção.

EBITDA comparável (+7,4%) devido ao crescimento do tráfego de veículos e reajustes das tarifas de pedágio



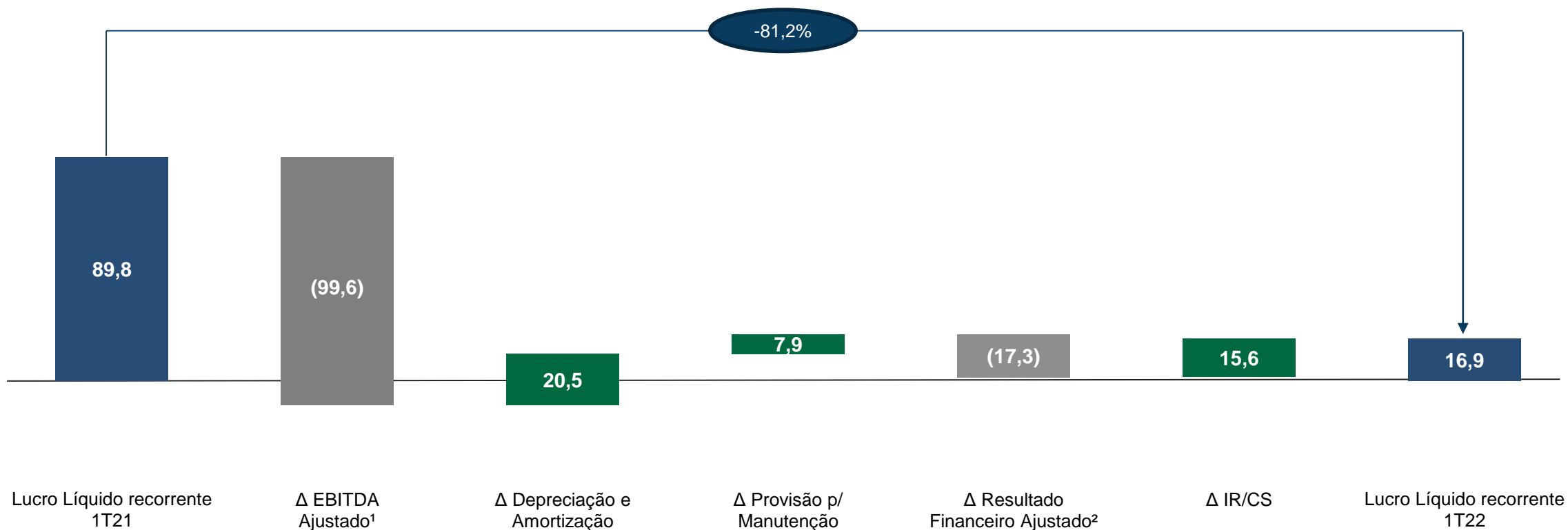
EBITDA - 1T22 (R\$ milhões)



(1) EBITDA calculado conforme Instrução CVM nº 527, de 04 de Outubro de 2012.
 (2) EBITDA Ajustado: exclui Receita e Custo de Construção e Provisão para Manutenção.



Lucro Líquido - 1T22 (R\$ milhões)



(1) Exclui Provisão para Manutenção.

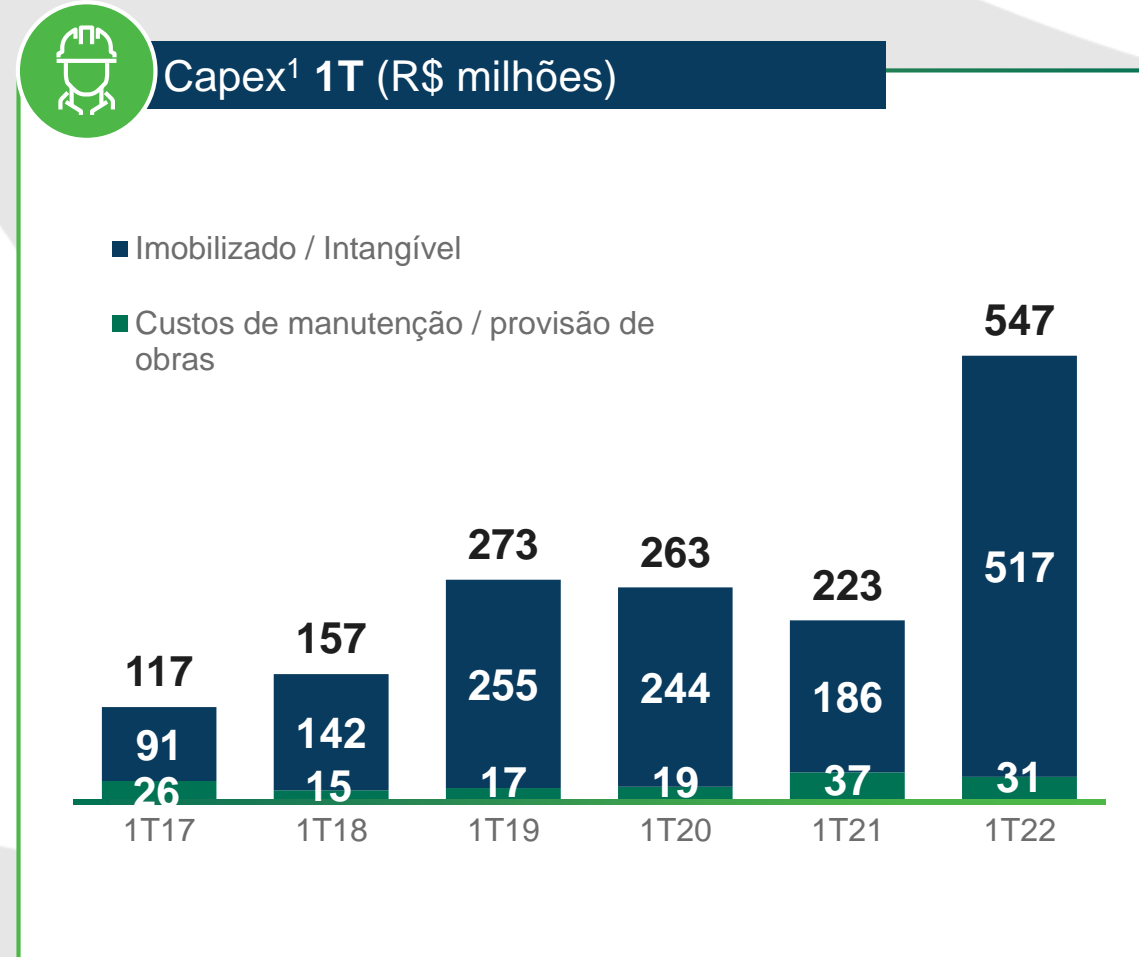
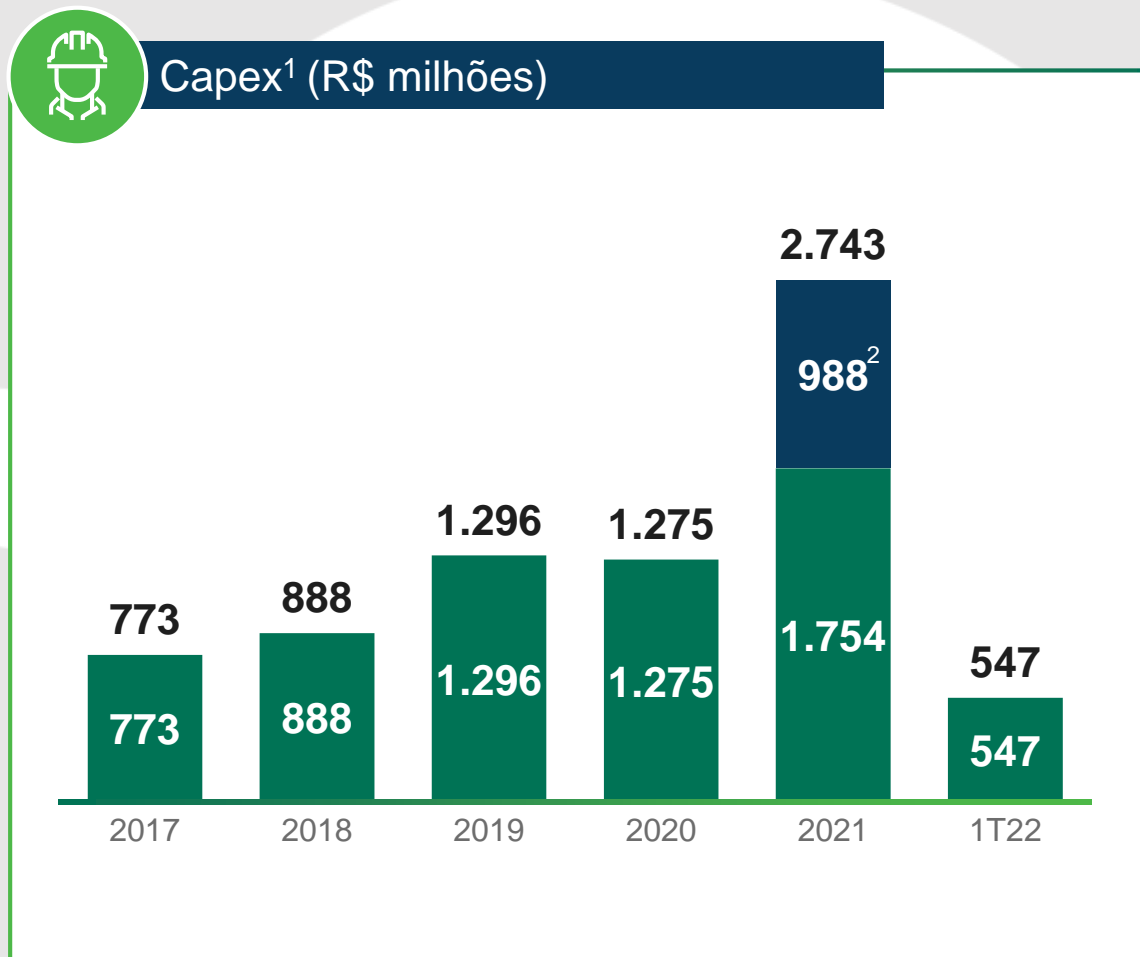
(2) Exclui atualização monetária do Acordo de Leniência, Acordos com Ex-Executivos Colaboradores e Acordo de Não Persecução Cível



AGENDA

1. Desempenho Operacional: indicadores de tráfego das rodovias e Desempenho Econômico
2. Financeiro: Capex e Dívida
3. ESG (Ambiental, Social e Governança)

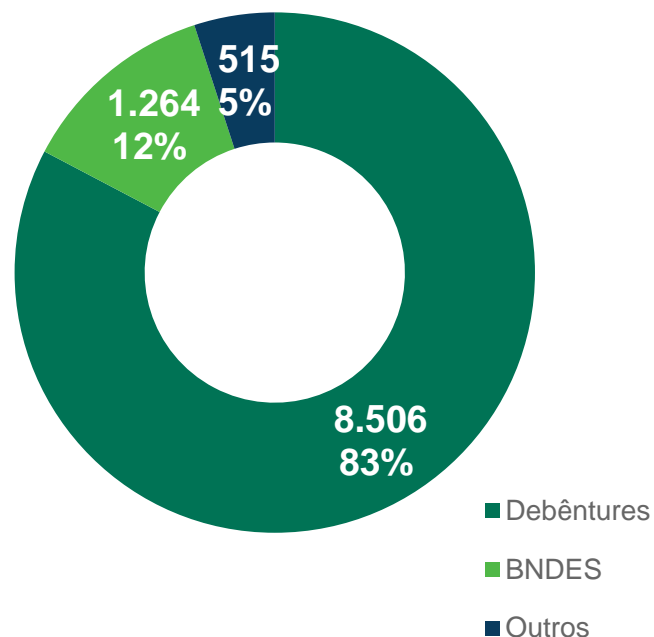
Investimentos de R\$547 milhões no 1T22, com destaque para as obras de conservação de pavimento na Ecovias do Araguaia, Ecovias do Cerrado e Eco135, além de obras de duplicação na Eco135



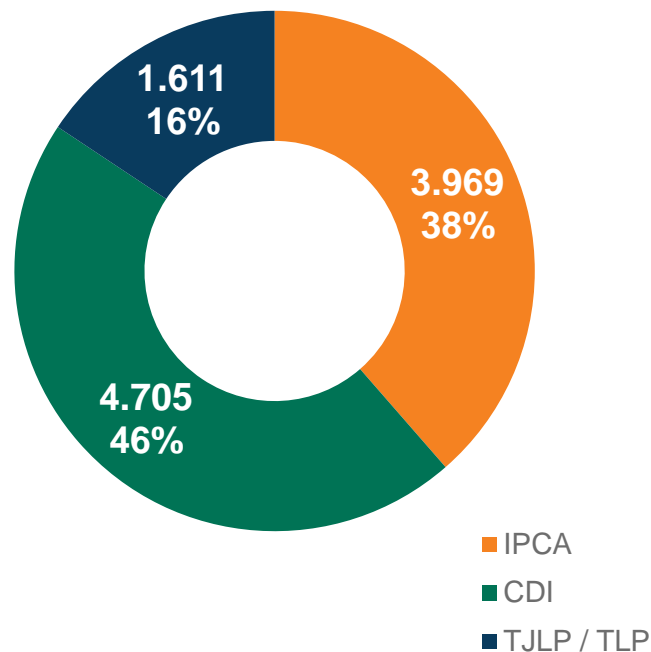
(1) Considera Ecorodovias Concessões e Serviços, Holding e Eliminações

(2) Considera R\$357,5 milhões referentes ao pagamento da outorga da Ecovias do Araguaia ao poder concedente e R\$630,9 milhões referentes ao pagamento do TAM nº 19/2021 da Ecovias dos Imigrantes

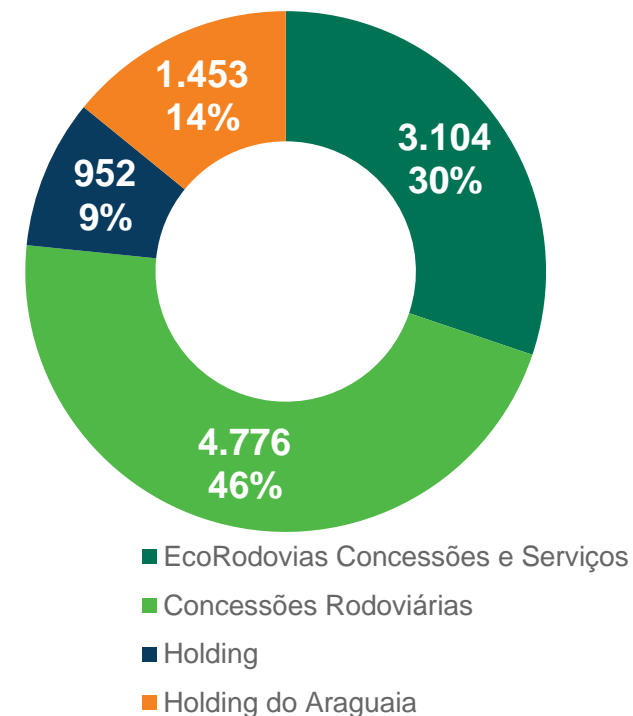
Dívida Bruta por Instrumento
(R\$ milhões e % - mar/22)



Dívida Bruta por Indexador
(R\$ milhões e % - mar/22)



Alocação da Dívida Bruta
(R\$ milhões e % - mar/22)

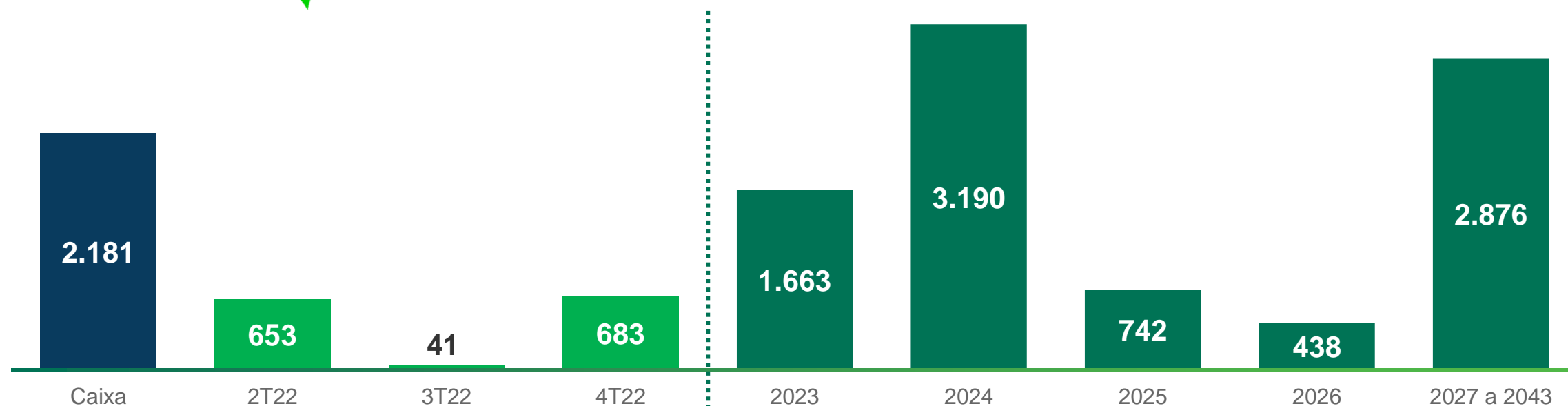




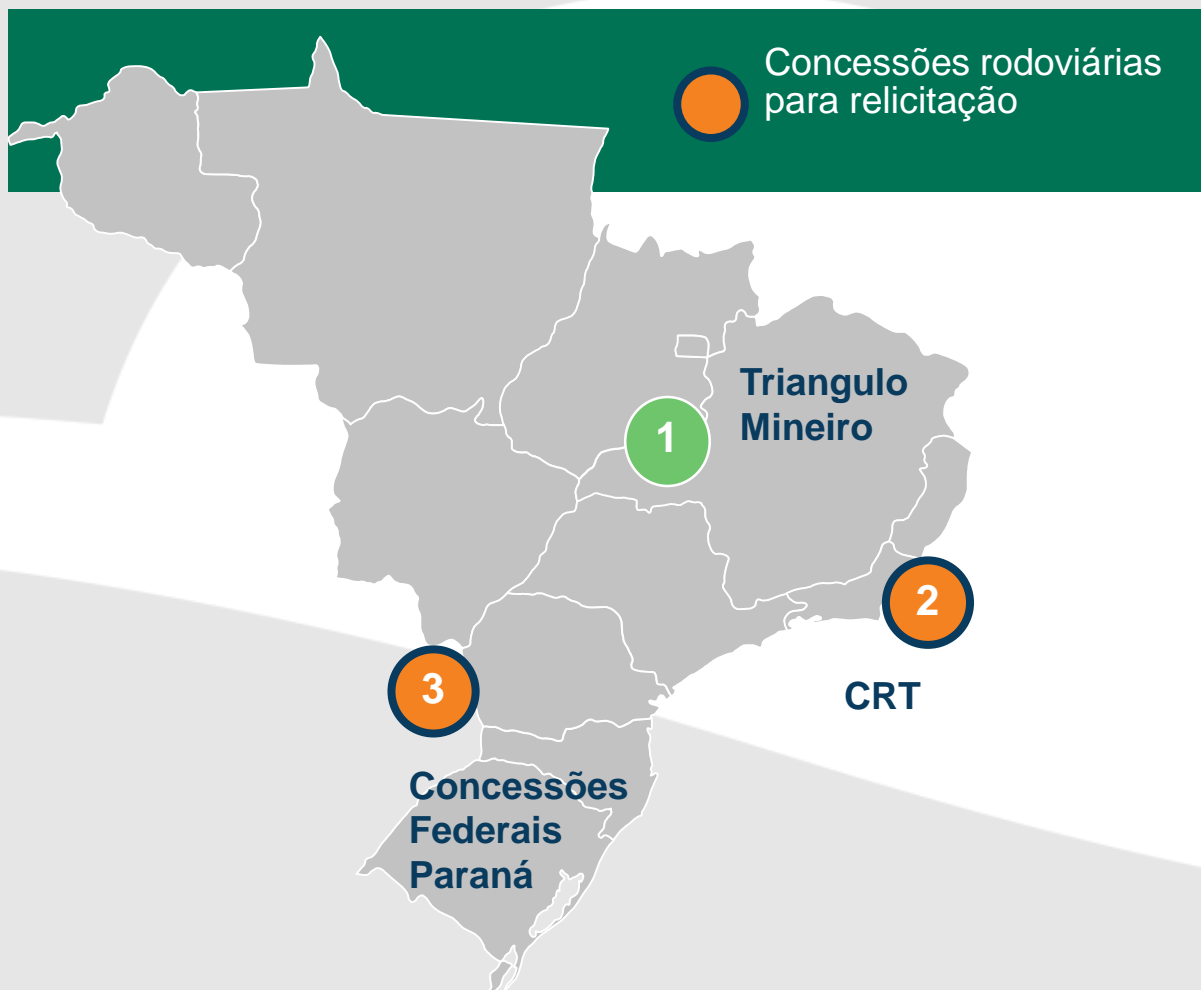
Cronograma de Amortização da Dívida Bruta em mar/2022
(R\$ milhões)



Refinanciamentos 1S22 equacionados



Oportunidades e Alavancas de Crescimento



Follow-on reduziu a alavancagem da Companhia abrindo espaço para novos financiamentos



Projetos *Target*: Relicitações de rodovias que geram caixa no D+0, melhorando a alavancagem da Companhia



Parcerias em novas concessões reduzem a necessidade de *Equity* nos projetos futuros



Alongamento do contrato de concessão da Ecovias dos Imigrantes até 2034



Distribuição de dividendos adequada para alocação de *equity* em novos projetos





AGENDA

1. Desempenho Operacional: indicadores de tráfego das rodovias e Desempenho Econômico
2. Financeiro: Capex e Dívida
3. ESG (Ambiental, Social e Governança)

Indicadores ESG Ambiental

Gestão de Mudanças Climáticas

- ✓ Pelo terceiro ano consecutivo, a Ecorodovias manteve-se entre as empresas que compõe o **Índice de Resiliência Climática**, um índice desenvolvido pelo CDP em parceria com a Resultante ESG.
- ✓ Conclusão dos estudos sobre vulnerabilidade climáticas e **pontuação B no CDP, acima da média global.**
- ✓ **Contratação de Metas ESG para diretores e gerentes.**

Emissões de gases de efeito estufa (tCO ₂ equivalente)*		
GRI 305-1, 305-2, 305-3		
	1T21	1T22
Escopo 1	6.647,62	3.254,20
Escopo 2	631,42	616,85
Escopo 3	3.053,12	2.674,26
Total	10.332,16	6.545,31

Indicadores ESG

Governança

Transparência

- ✓ **Aprovação de regimentos internos e políticas corporativas** que fortalecem a governança corporativa
- ✓ **Obtenção da renovação ISO 37001** – Sistema de Gestão Antissuborno
- ✓ Assembleia de Acionista elegeu a Ana Grizzi como **conselheira independente (especialista em ESG)**



Indicadores ESG Social

Saúde e Segurança

- ✓ Criação do grupo de segurança ocupacional para tratar as melhorias necessárias em três blocos fundamentais: **processos, tecnologia e cultura**
- ✓ Definição do novo sistema de gerenciamento de segurança e saúde que trará aplicações que aumentarão a produtividade e a qualidade das informações levantadas pelos times de segurança, como o aplicativo de inspeções.

Performance de Saúde e Segurança do Trabalho (colaboradores próprios) GRI 403-9		
	1T21	1T22
Taxa de frequência	13,41	10,59
Taxa de gravidade	75,38	58,52
Nº de óbitos	0	0

Performance de Saúde e Segurança do Trabalho (colaboradores terceiros) GRI 403-9		
	1T21	1T22
Taxa de frequência	3,78	3,91
Taxa de gravidade*	44,96	2.072,29
Nº de óbitos	0	2

Nota: No primeiro trimestre de 2022 houveram 02 óbitos com terceiros, o que justifica o aumento da taxa de gravidade, uma vez que por norma, debitam-se 6000 dias em cada ocorrência. Os óbitos ocorreram na ECO050 e na Ecovias dos Imigrantes.

Compromisso EcoRodovias



O Grupo EcoRodovias tem o compromisso de promover iniciativas que contribuam com o desenvolvimento sustentável garantindo a perenidade do negócio a longo prazo, contribuindo para uma sociedade mais justa, economicamente viável e ambientalmente correta por meio de programas estruturados relacionados à Sustentabilidade.

Disclaimer

Esta apresentação contém considerações futuras referentes às **perspectivas do negócio, estimativas de resultados operacionais e financeiros e perspectivas de crescimento da Ecorodovias.**

Estas são apenas projeções e, como tais, **baseiam-se exclusivamente nas expectativas da administração** da Ecorodovias em relação ao futuro do negócio e seu contínuo acesso a capitais para financiar o plano de negócios da Companhia. Tais considerações futuras dependem, substancialmente, de mudanças das condições de mercado e das regras governamentais, de pressões da concorrência, do desempenho do setor e da economia brasileira, entre outros fatores, além dos riscos apresentados nos documentos de divulgação arquivados pela Ecorodovias, estando, portanto, **sujeitas a mudanças sem aviso prévio**



Relações com investidores



E-mail

invest@ecorodovias.com.br



Endereço

Rua Gomes de
Carvalho, 1.510 3º andar
São Paulo – SP - Brasil



Website

www.ecorodovias.com.br/ri



Telefone

+55 11 3787-2683
+55 11 3787-2612
+55 11 3787-2681
+55 11 3787-2686