

ecorodovias 

Apresentação de Resultados

4T24



Rodovia dos Imigrantes | Ecovias Imigrantes

Agenda

Resultados 4T24

- ▶ **Destaques**
- ▶ Desempenho operacional e financeiro
- ▶ Investimentos (*capex*) e endividamento
- ▶ Sustentabilidade



Destaques

Em março/25 o Grupo EcoRodovias passou por um **reposicionamento de marca** e todas as concessionárias passaram a se chamar **Ecovias, formando o Sistema Ecovias**

Propósito

**Viabilizar caminhos
nunca antes imaginados**

ecorodovias | sistema ecovias

ecovias
Ponte

ecovias
Minas Goiás

ecovias
Imigrantes

ecovias
Rio Minas

ecovias
Norte Minas

ecovias
Leste Paulista

ecovias
Araguaia

ecovias
Cerrado

ecovias
Noroeste Paulista

ecovias
101

ecovias
Sul

ecovias
Raposos Castello

Destques

Tráfego comparável

+3,9% no 4T24

+5,8% em 2024

Destaque para os veículos pesados:
+5,1% no 4T24 e 8,2% em 2024

EBITDA ajustado

R\$1,2 bi no 4T24

R\$4,7 bi em 2024

Crescimento de 12,3% no 4T24 e
21,6% em 2024

Lucro líquido recorrente

R\$207 MM no 4T24

R\$982 MM em 2024

Dividendos¹: R\$214,7 MM

R\$4,4 bi

em investimentos

45 km de duplicações, **24 km** de
vias marginais, **7 pontes e**
viadutos, 1 túnel e 41 interseções

R\$11,6 bi em
financiamentos no 1T25

Emissões pela EcoRioMinas, Ecovias
Raposo Castello e Ecovias dos
Imigrantes

março/25

- Início da arrecadação de pedágio no trecho TEBE pela **EcoNoroeste**
- Assinatura do contrato de concessão da **Ecovias Raposo Castello**
- Assinatura do Termo de Autocomposição pela **Eco101** e publicação do edital

1) A destinação do lucro líquido será submetida à aprovação dos acionistas na AGO, prevista para 17 de abril de 2025.

Agenda

Resultados 4T24

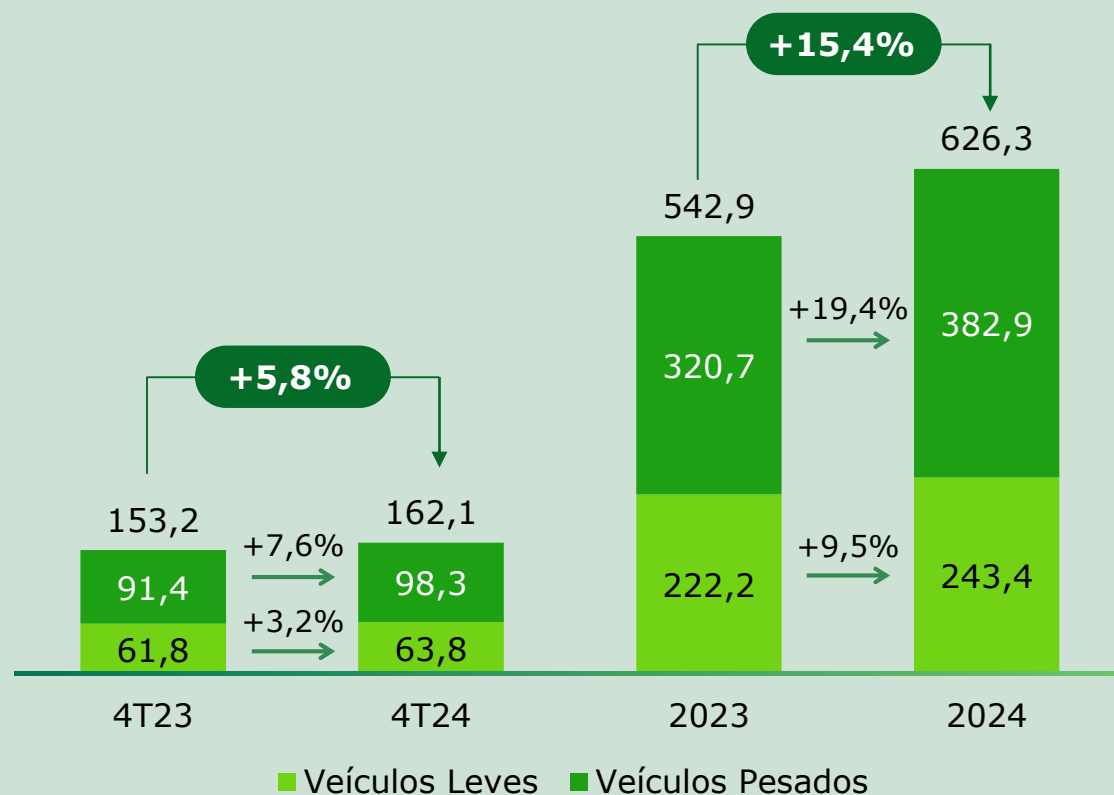
- ▶ Destaques
- ▶ **Desempenho operacional e financeiro**
- ▶ Investimentos (*capex*) e endividamento
- ▶ Sustentabilidade



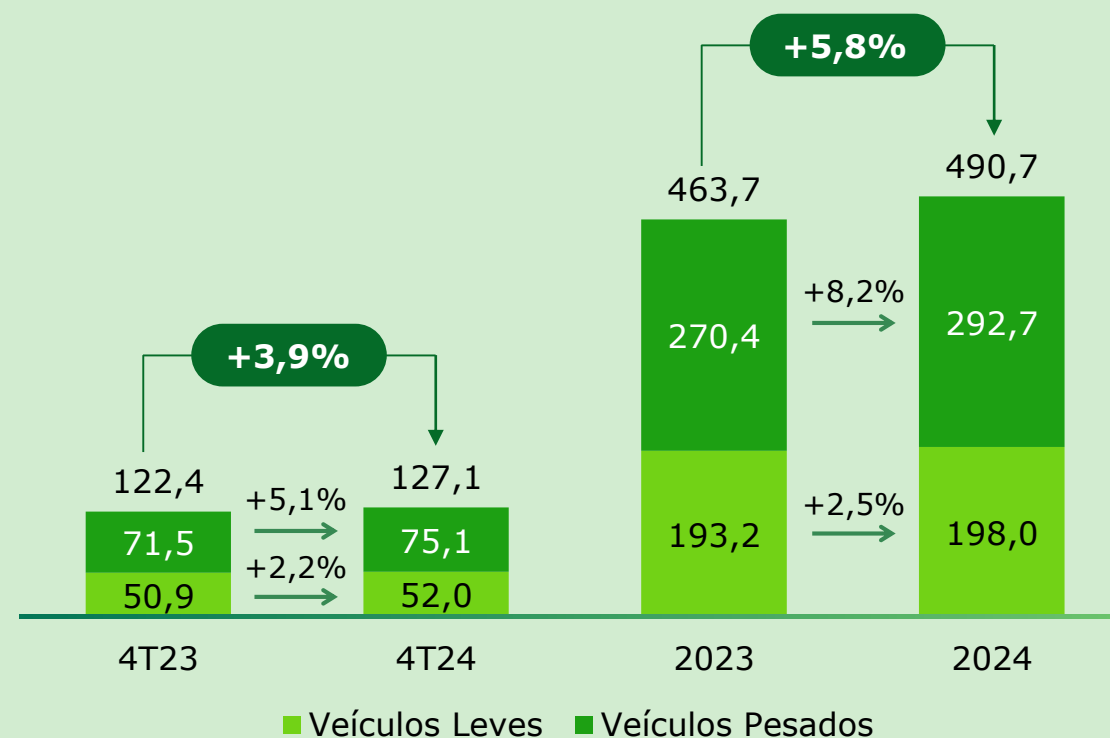
DESEMPENHO OPERACIONAL | TRÁFEGO

Crescimento de 3,9% do tráfego comparável¹ no 4T24 e 5,8% em 2024 devido, principalmente, ao aumento do tráfego de veículos pesados. Destaque para a Ecopistas (+25,4%) e Eco135 (+9,5%) no 4T24.

Tráfego Consolidado (veículos equivalentes pagantes x milhões)



Tráfego Comparável¹ (veículos equivalentes pagantes x milhões)

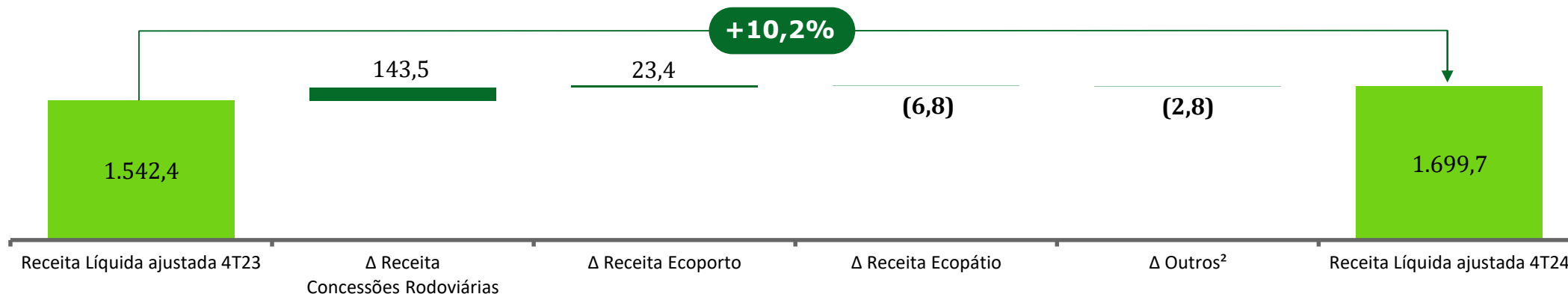


(1) Exclui EcoRioMinas e EcoNoroeste.

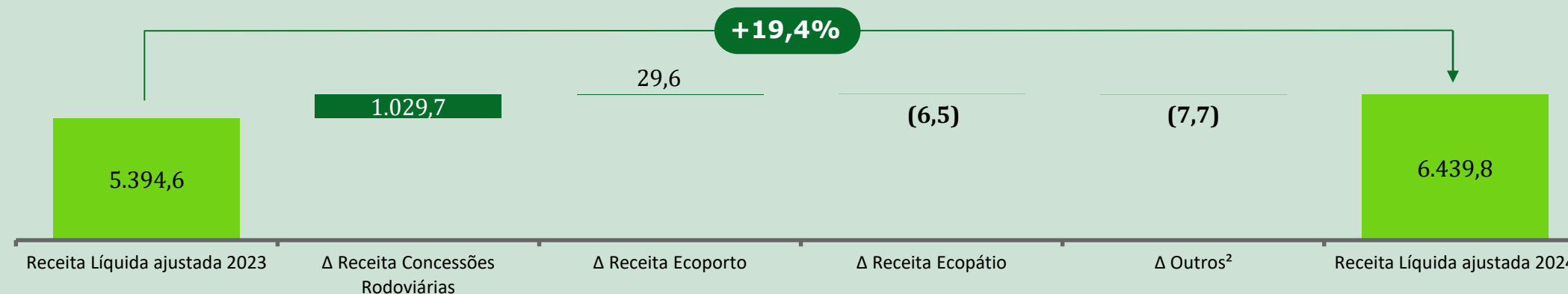
DESEMPENHO FINANCEIRO | RECEITA LÍQUIDA AJUSTADA

Aumento de 10,2% da receita líquida ajustada no 4T24 e 19,4% em 2024, impulsionada pelo crescimento do tráfego e reajustes das tarifas de pedágio

Receita líquida ajustada¹ – 4T24 (R\$ milhões)



Receita líquida ajustada¹ – 2024 (R\$ milhões)

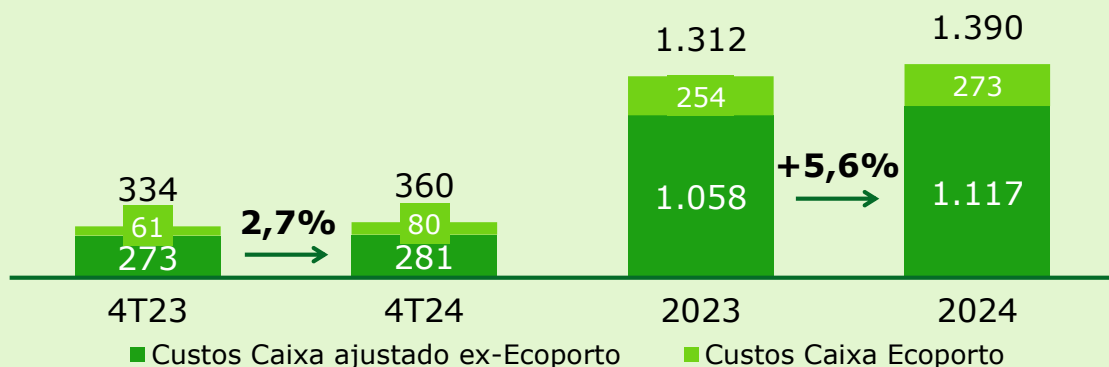


1) Exclui Receita de Construção. 2) Considera ECS, holding e eliminações

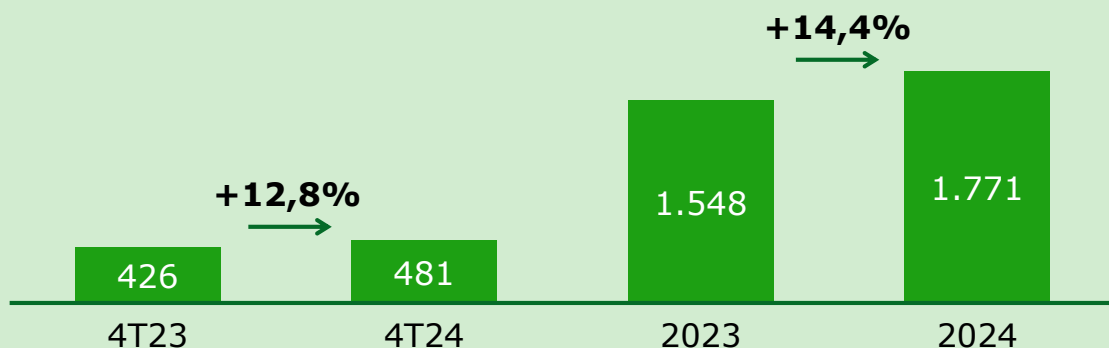
DESEMPENHO FINANCEIRO | CUSTOS CAIXA

Aumento de 2,7% nos custos caixa ajustado, ex-Ecoporto, no 4T24 e 5,6% em 2024. Geração de valor por meio de iniciativas de eficiência, sinergias, transformação digital e inovação.

Custos Caixa ajustado (R\$ milhões)¹



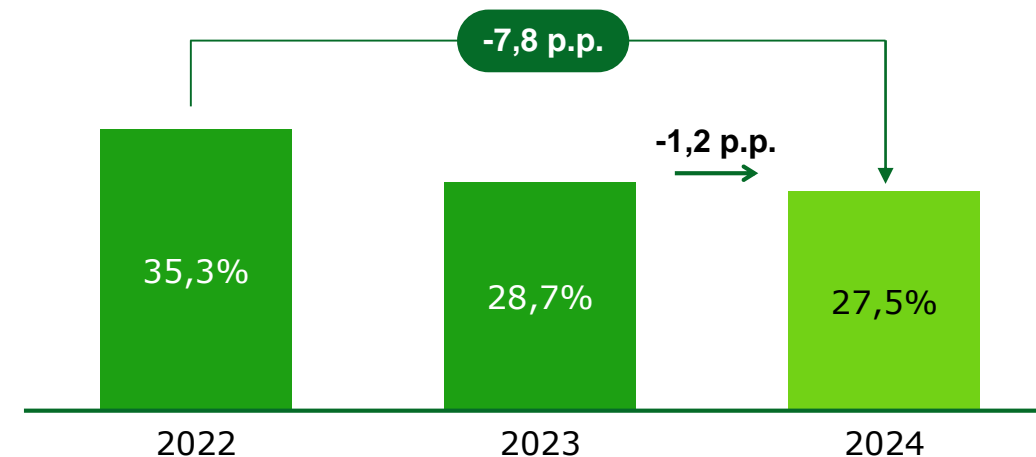
Custos Caixa (R\$ milhões)



Custos Caixa / Receita Líquida ajustada² (%)

Redução de 7,8 p.p. em relação a 2022, com destaque para as iniciativas:

- ✓ Sinergia entre estruturas organizacionais – Núcleo São Paulo de Operações
- ✓ Automatização da arrecadação de pedágio – cabines de autoatendimento, cabines autônomas e pórticos *free flow*
- ✓ MDF-e e *HS-WIM* (sistema de pesagem de caminhões em movimento)



(1) Exclui custos e despesas da Ecocataratas, Ecovia Caminho do Mar, EcoRioMinas e EcoNoroeste e provisão de tributo (não-caixa): IPTU do Ecopátio. (2) Exclui Receita de Construção.

DESEMPENHO OPERACIONAL

TRANSFORMAÇÃO DIGITAL e INOVAÇÃO

Praça autônoma de pedágio | Ecovias do Araguaia



Primeira praça de pedágio **100% autônoma**, com cobrança em cabine de autoatendimento, cabine autônoma e pista para usuários de tag (AVI)



Cabine autônoma: dinheiro e meios digitais (cartões)

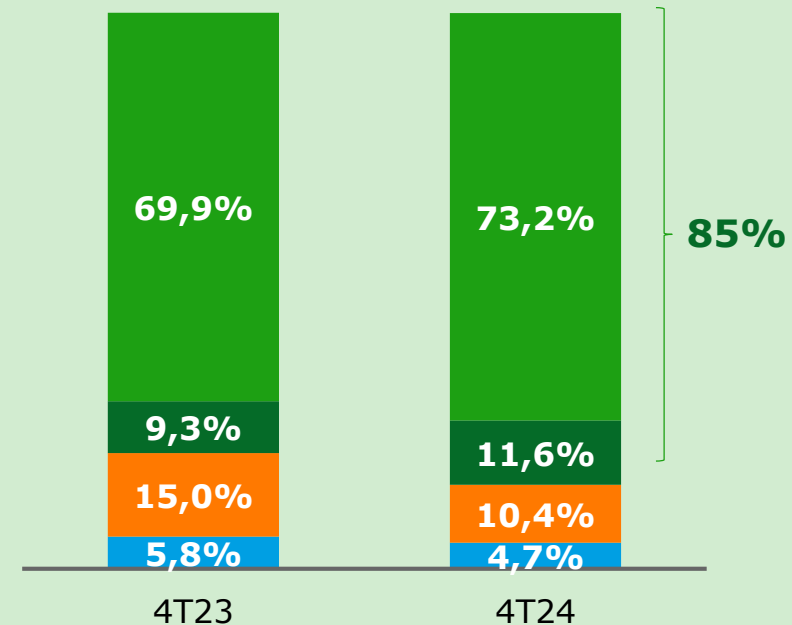


Cabine de autoatendimento: meios digitais (cartões)

Go live do SAP S/4HANA

A EcoRodovias concluiu com sucesso a implantação do SAP S/4HANA, a **versão mais avançada de sistemas de gestão empresarial**. Essa solução utiliza o processamento de dados em tempo real que proporciona maior velocidade na análise e gestão de informações, viabilizando decisões mais ágeis e precisas.

Distribuição dos meios de arrecadação de pedágio (%)

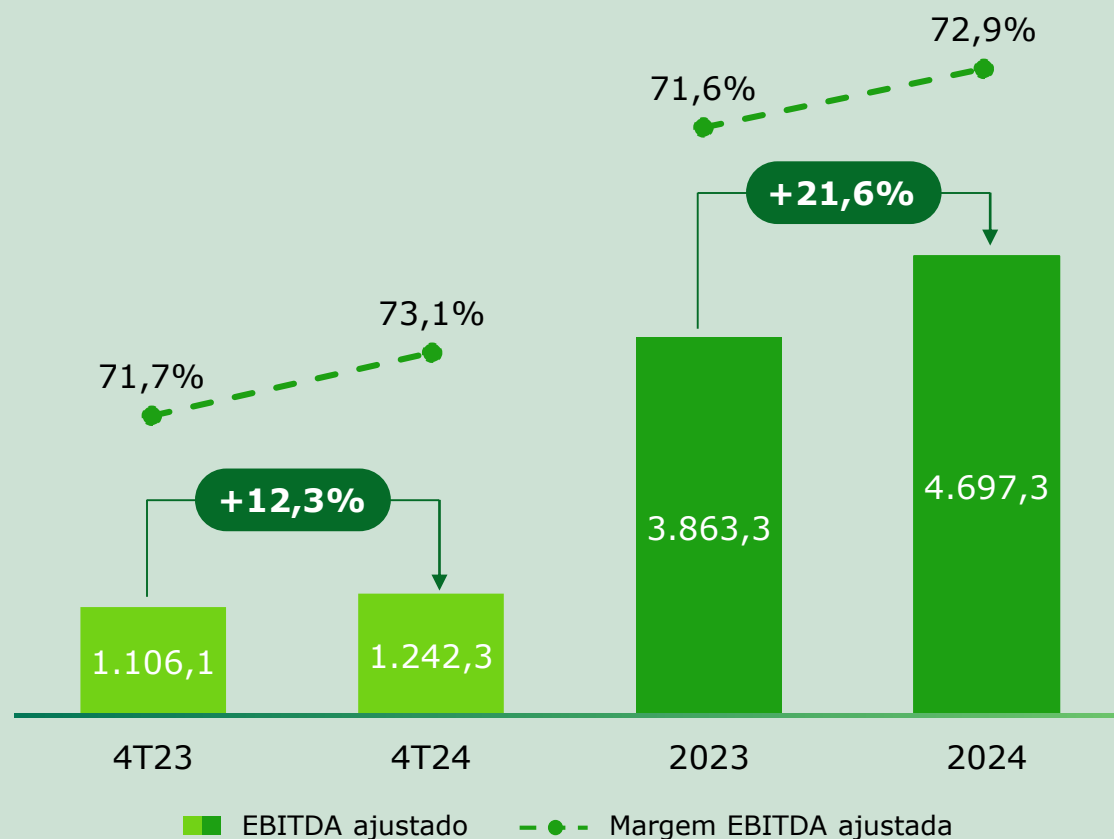


- AVI (Automatic Vehicle Identification)
- Cartões Débito/Crédito | Carteiras Digitais
- Dinheiro
- Vale pedágio e outros

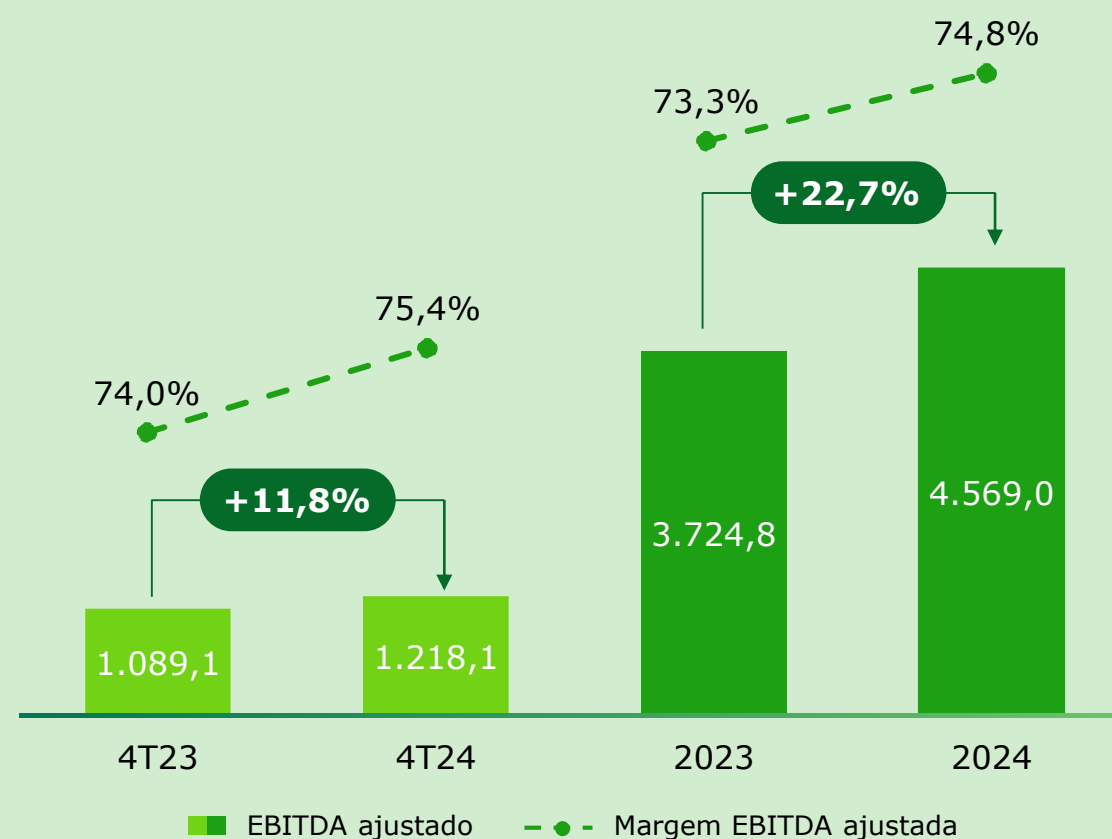
DESEMPENHO FINANCEIRO | EBITDA AJUSTADO

Crescimento de 12,3% do EBITDA ajustado no 4T24 e 21,6% em 2024, impulsionado pelo início da arrecadação de pedágio pela EcoRioMinas e EcoNoroeste, crescimento do tráfego e reajuste das tarifas de pedágio

EBITDA ajustado^{1,2} (R\$ milhões)



EBITDA ajustado concessões rodoviárias¹ (R\$ milhões)




1) Exclui Receita e Custo de Construção, Provisão para Manutenção e provisão para redução ao valor recuperável (não-caixa) na Eco101 (4T24/4T23). (2) Exclui provisão de tributo (não-caixa): IPTU do Ecopátio no 4T24 e write-off (terrenos) no 4T23 (não-caixa)

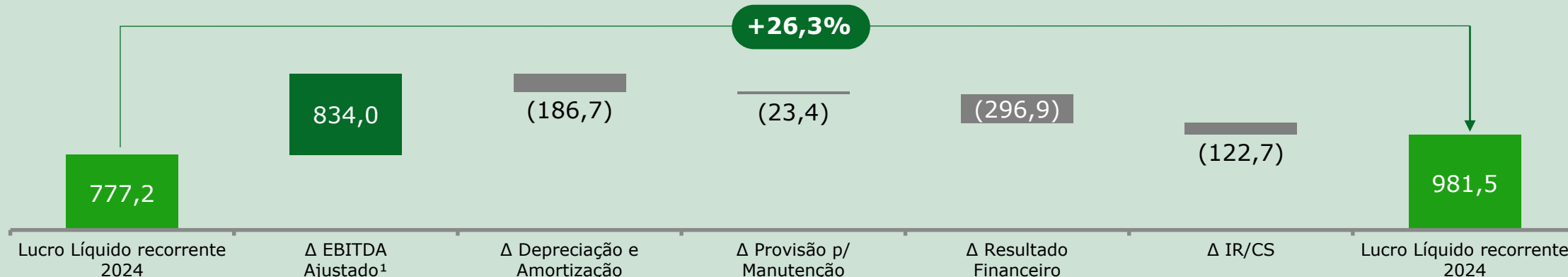
DESEMPENHO FINANCEIRO | LUCRO LÍQUIDO

Crescimento de 26,3% do lucro líquido recorrente no ano devido ao crescimento do EBITDA ajustado (+21,6%)

Lucro Líquido recorrente¹ – 4T24 (R\$ milhões)



Lucro líquido recorrente¹ – 2024 (R\$ milhões)



1) Exclui Receita e Custo de Construção, Provisão para Manutenção, provisão de tributo (não-caixa): IPTU do Ecopátio no 4T24, provisão para redução ao valor recuperável (não-caixa) na Eco101 (4T24/4T23) e write-off (terrenos) no 4T23 (não-caixa).

Agenda

Resultados 4T24

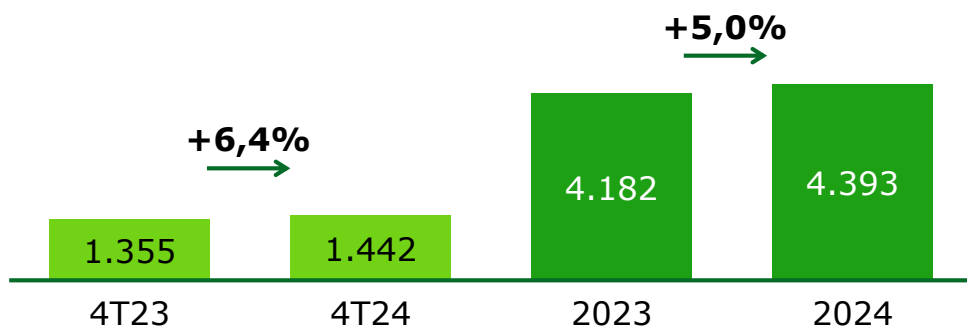
- ▶ Destaques
- ▶ Desempenho operacional e financeiro
- ▶ **Investimentos (*capex*) e endividamento**
- ▶ Sustentabilidade



DESEMPENHO FINANCEIRO | CAPEX

Investimentos de R\$1,4 bilhão no 4T24 e R\$4,4 bilhões em 2024, com destaque para a entrega de 45 km de duplicações, 24 km de vias marginais, implantação de 7 pontes e viadutos, 1 túnel e 41 interseções

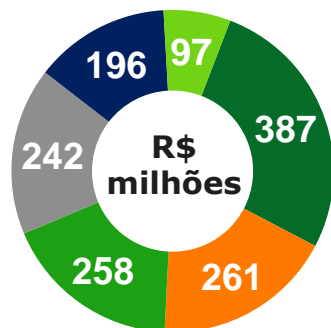
Capex (R\$ milhões)



Breakdown do Capex

73% dos investimentos do 4T24 foram realizados em cinco concessões em ciclo de expansão

- Eco135
- EcoRioMinas
- EcoNordeste
- Ecovias do Araguaia
- Ecovias do Cerrado



Demais empresas
27%


Obras em destaque



Ecovias do Araguaia: obras de duplicação em Gurupi/TO



Eco135: Contorno de Montes Claros/MG



Ecovias do Cerrado: obras de duplicação em Ituiutaba/MG



Eco135: Obras de duplicação entre Montes Claros/MG e Bocaiúva/MG

DESEMPENHO FINANCEIRO | ENDIVIDAMENTO

Alavancagem de 3,4x em dezembro/2024, aumento de 0,1x em relação a setembro/24 e redução de 0,1x em relação a dezembro/23

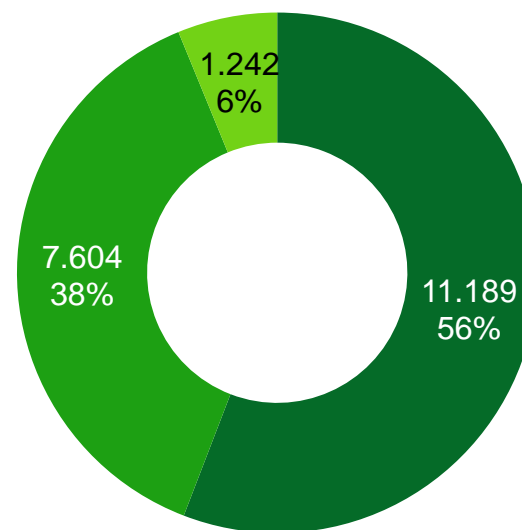
Indicadores Consolidado (EcoRodovias Infraestrutura e Logística)

Endividamento	31/12/2024	30/09/2024	Var.
Dívida Bruta (R\$ bilhões)	20,0	20,0	0,3%
Dívida Líquida (R\$ bilhões)	16,0	15,1	5,9%
Dívida Líquida/EBITDA Ajustado	3,4x	3,3x	0,1x

Dívida Líquida/EBITDA Ajustado (EcoRodovias Concessões e Serviços)

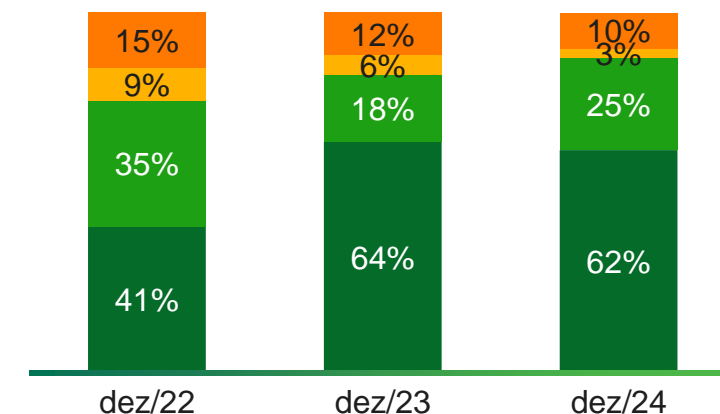
Endividamento	31/12/2024	30/09/2024	Var.
Dívida Líquida/EBITDA Ajustado	3,3x	3,3x	0,0x

Dívida Bruta por Indexador (R\$ milhões e % - dez/24)



- IPCA/TLP
- CDI/Pré-fixado
- TJLP

Alocação da Dívida Líquida (%)



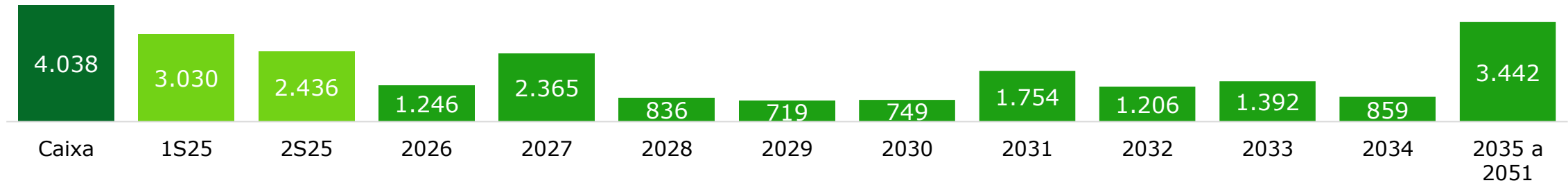
- Holding do Araguaia
- EcoRodovias Infraestrutura e Logística e Ecoporto
- EcoRodovias Concessões e Serviços
- Concessões rodoviárias

Liability Management: a partir de 2023, a EcoRodovias otimizou a estrutura de capital aumentando a participação da dívida líquida nas concessões rodoviárias. No 4T24, a dívida líquida das concessões rodoviárias atingiu 62% do total (+21 p.p. vs. dez/22)

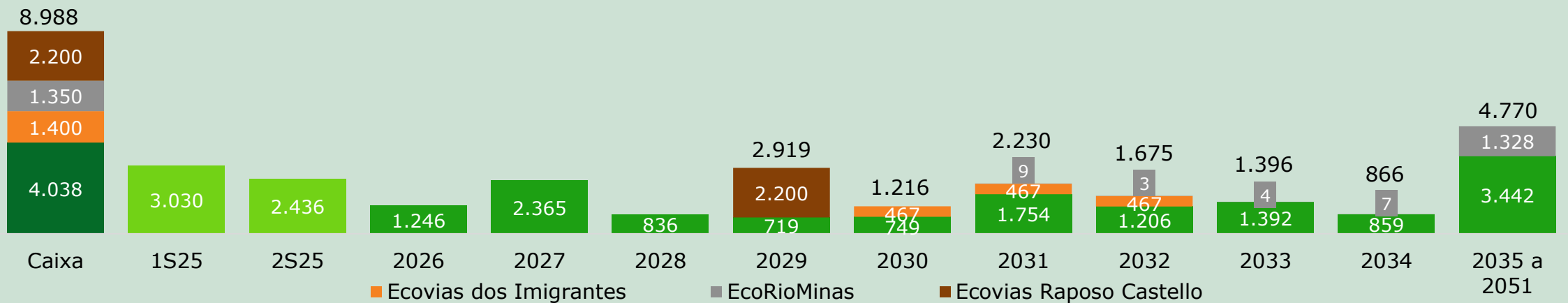
DESEMPENHO FINANCEIRO | CRONOGRAMA DE AMORTIZAÇÃO

Os vencimentos do 1S25 já foram equacionados com a emissão de debêntures na EcoRioMinas e na Ecovias dos Imigrantes e o vencimento do 2S25 está em fase avançada de estruturação

Cronograma de Amortização da Dívida Bruta (R\$ milhões)



Cronograma de Amortização da Dívida Bruta pro forma (R\$ milhões)



Agenda

Resultados 4T24

- ▶ Destaques
- ▶ Desempenho operacional e financeiro
- ▶ Investimentos (*capex*) e endividamento
- ▶ **Sustentabilidade**



Destaques de sustentabilidade

ICO2

Em janeiro/25, as ações da EcoRodovias foram selecionadas para integrar, pelo 5º ano consecutivo, a carteira do Índice de Carbono Eficiente da B3 (ICO2).

CDP

Em fevereiro/25, a EcoRodovias manteve a nota B no questionário de mudanças climáticas do CDP.

Política de Direitos Humanos

Em dezembro/24, a EcoRodovias publicou a sua primeira Política de Direitos Humanos

Investimentos nas comunidades

Em 2024, foram direcionados **R\$27,3 milhões** para iniciativas de desenvolvimento de comunidades, sendo **R\$25,5 milhões** provenientes de recursos incentivados

ISE B3

ICO2 B3

IDIVERSA B3



Fale com RI

E-mail

invest@ecorodovias.com.br

Endereço

Rua Gomes de Carvalho, 1.510
3º andar São Paulo – SP -
Brasil

Website

www.ecorodovias.com.br/ri

Telefone

+55 11 3787-2683 | +55 11 3787-2612
+55 11 3787-2674 | +55 11 3787-2686

Disclaimer

Esta apresentação contém considerações futuras referentes às perspectivas do negócio, estimativas de resultados operacionais e financeiros e perspectivas de crescimento da EcoRodovias. Tratam-se de considerações futuras baseadas exclusivamente nas atuais expectativas da administração da EcoRodovias, tanto quanto é de seu conhecimento, com relação ao futuro do negócio e seu acesso a capital para financiamento do plano de negócios da Companhia. Tais considerações futuras dependem de condições de mercado, medidas regulatórias e governamentais, concorrência e desempenho tanto da indústria de concessões quanto da economia brasileira, que podem variar de maneira considerável em relação ao cenário atual. Assim, esses e outros fatores, além dos riscos mencionados em documentos divulgados e arquivados pela EcoRodovias, estão sujeitos a mudanças sem aviso prévio. Como consequência, eventos futuros ou resultados reais podem diferir de maneira substancial daqueles descritos nas considerações futuras aqui contidas, contemplados por elas ou que as fundamentem. Assim, nenhum leitor ou investidor deverá confiar nas considerações futuras de maneira desmedida. Sob nenhuma circunstância esta apresentação deve ser interpretada como oferta ou convite para a venda, compra ou subscrição de qualquer título ou valor mobiliário emitido pela EcoRodovias ou suas subsidiárias.

