

# Índice

## Dados da Empresa

Composição do Capital	1
-----------------------	---

## DFs Individuais

Balanço Patrimonial Ativo	2
---------------------------	---

Balanço Patrimonial Passivo	3
-----------------------------	---

Demonstração do Resultado	4
---------------------------	---

Demonstração do Resultado Abrangente	5
--------------------------------------	---

Demonstração do Fluxo de Caixa	6
--------------------------------	---

### Demonstração das Mutações do Patrimônio Líquido

DMPL - 01/01/2020 à 30/06/2020	7
--------------------------------	---

DMPL - 01/01/2019 à 30/06/2019	8
--------------------------------	---

Demonstração do Valor Adicionado	9
----------------------------------	---

## DFs Consolidadas

Balanço Patrimonial Ativo	10
---------------------------	----

Balanço Patrimonial Passivo	11
-----------------------------	----

Demonstração do Resultado	13
---------------------------	----

Demonstração do Resultado Abrangente	14
--------------------------------------	----

Demonstração do Fluxo de Caixa	15
--------------------------------	----

### Demonstração das Mutações do Patrimônio Líquido

DMPL - 01/01/2020 à 30/06/2020	17
--------------------------------	----

DMPL - 01/01/2019 à 30/06/2019	18
--------------------------------	----

Demonstração do Valor Adicionado	19
----------------------------------	----

Comentário do Desempenho	20
--------------------------	----

Notas Explicativas	29
--------------------	----

## Pareceres e Declarações

Relatório da Revisão Especial - Sem Ressalva	62
--	----

Declaração dos Diretores sobre as Demonstrações Financeiras	64
---	----

Declaração dos Diretores sobre o Relatório do Auditor Independente	65
--	----

**Dados da Empresa / Composição do Capital**

<b>Número de Ações (Mil)</b>	<b>Trimestre Atual 30/06/2020</b>
<b>Do Capital Integralizado</b>	
Ordinárias	558.699
Preferenciais	0
<b>Total</b>	<b>558.699</b>
<b>Em Tesouraria</b>	
Ordinárias	713
Preferenciais	0
<b>Total</b>	<b>713</b>

**DFs Individuais / Balanço Patrimonial Ativo****(Reais Mil)**

<b>Código da Conta</b>	<b>Descrição da Conta</b>	<b>Trimestre Atual 30/06/2020</b>	<b>Exercício Anterior 31/12/2019</b>
1	Ativo Total	2.264.577	2.091.462
1.01	Ativo Circulante	160.725	175.226
1.01.01	Caixa e Equivalentes de Caixa	16.520	15.275
1.01.02	Aplicações Financeiras	96	1.470
1.01.03	Contas a Receber	12.587	13.008
1.01.03.02	Outras Contas a Receber	12.587	13.008
1.01.03.02.01	Venda Participação	12.587	13.008
1.01.06	Tributos a Recuperar	1.603	2.855
1.01.06.01	Tributos Correntes a Recuperar	1.603	2.855
1.01.07	Despesas Antecipadas	1.167	506
1.01.08	Outros Ativos Circulantes	128.752	142.112
1.01.08.03	Outros	128.752	142.112
1.01.08.03.01	Dividendos e Juros Sobre Capital Próprio a Receber	125.520	137.778
1.01.08.03.02	Outros créditos	2.107	3.229
1.01.08.03.03	Partes relacionadas	1.125	1.105
1.02	Ativo Não Circulante	2.103.852	1.916.236
1.02.01	Ativo Realizável a Longo Prazo	65.804	70.475
1.02.01.09	Créditos com Partes Relacionadas	5.258	5.176
1.02.01.09.02	Créditos com Controladas	5.258	5.176
1.02.01.10	Outros Ativos Não Circulantes	60.546	65.299
1.02.01.10.03	Depósitos judiciais	2.626	2.525
1.02.01.10.04	Venda Participação	56.376	61.049
1.02.01.10.05	Outros créditos	1.544	1.725
1.02.02	Investimentos	2.035.856	1.843.714
1.02.02.01	Participações Societárias	2.035.856	1.843.714
1.02.02.01.02	Participações em Controladas	1.682.435	1.484.498
1.02.02.01.04	Outros Investimentos	353.421	359.216
1.02.03	Imobilizado	1.825	1.984
1.02.03.01	Imobilizado em Operação	1.825	1.984
1.02.04	Intangível	367	63
1.02.04.01	Intangíveis	367	63

**DFs Individuais / Balanço Patrimonial Passivo****(Reais Mil)**

<b>Código da Conta</b>	<b>Descrição da Conta</b>	<b>Trimestre Atual 30/06/2020</b>	<b>Exercício Anterior 31/12/2019</b>
2	Passivo Total	2.264.577	2.091.462
2.01	Passivo Circulante	274.416	1.446.298
2.01.01	Obrigações Sociais e Trabalhistas	8.995	7.904
2.01.01.02	Obrigações Trabalhistas	8.995	7.904
2.01.02	Fornecedores	1.543	635
2.01.02.01	Fornecedores Nacionais	1.543	635
2.01.03	Obrigações Fiscais	230	450
2.01.03.01	Obrigações Fiscais Federais	230	450
2.01.03.01.02	Impostos, taxas e contribuições	230	450
2.01.04	Empréstimos e Financiamentos	219.629	1.419.332
2.01.04.01	Empréstimos e Financiamentos	68.979	0
2.01.04.02	Debêntures	150.350	1.419.332
2.01.04.03	Financiamento por Arrendamento	300	0
2.01.04.03.01	Arrendamento a pagar	300	0
2.01.05	Outras Obrigações	44.019	17.977
2.01.05.01	Passivos com Partes Relacionadas	10	0
2.01.05.02	Outros	44.009	17.977
2.01.05.02.04	Acordo de Leniência	15.642	15.467
2.01.05.02.05	Outras contas a pagar	2.607	2.510
2.01.05.02.06	Acordo de Não Persecução Cível - ANPC	25.760	0
2.02	Passivo Não Circulante	1.374.858	189.813
2.02.01	Empréstimos e Financiamentos	1.312.204	148.266
2.02.01.01	Empréstimos e Financiamentos	1.163.339	0
2.02.01.02	Debêntures	148.843	148.266
2.02.01.03	Financiamento por Arrendamento	22	0
2.02.02	Outras Obrigações	62.654	41.547
2.02.02.02	Outros	62.654	41.547
2.02.02.02.03	Acordo de Leniência	16.831	16.371
2.02.02.02.04	Outras contas a pagar	24.639	25.176
2.02.02.02.05	Acordo de Não Persecução Cível - ANPC	21.184	0
2.03	Patrimônio Líquido	615.303	455.351
2.03.01	Capital Social Realizado	360.900	360.900
2.03.02	Reservas de Capital	61.768	36.950
2.03.02.04	Opções Outorgadas	56.936	51.802
2.03.02.05	Ações em Tesouraria	-9.387	-29.071
2.03.02.07	Alienação Participação dos Acionistas não controladores	14.219	14.219
2.03.04	Reservas de Lucros	242.961	242.961
2.03.04.01	Reserva Legal	46.140	46.140
2.03.04.10	Orçamento de Capital	196.821	196.821
2.03.05	Lucros/Prejuízos Acumulados	-50.326	-185.460

**DFs Individuais / Demonstração do Resultado****(Reais Mil)**

<b>Código da Conta</b>	<b>Descrição da Conta</b>	<b>Trimestre Atual 01/04/2020 à 30/06/2020</b>	<b>DMPL - 01/01/2020 à 30/06/2020</b>	<b>Igual Trimestre do Exercício Anterior 01/04/2019 à 30/06/2019</b>	<b>DMPL - 01/01/2019 à 30/06/2019</b>
3.04	Despesas/Receitas Operacionais	64.858	187.613	80.559	187.294
3.04.02	Despesas Gerais e Administrativas	-8.172	-18.933	-16.858	-31.361
3.04.04	Outras Receitas Operacionais	-46.610	-46.438	161	321
3.04.04.01	Outras Receitas Operacionais	172	344	161	321
3.04.04.02	Acordo de Nao Persecução Cível - ANPC	-46.782	-46.782	0	0
3.04.05	Outras Despesas Operacionais	-2.898	-5.795	-2.898	-5.795
3.04.05.01	Amortização de ágio de investimentos	-2.898	-5.795	-2.898	-5.795
3.04.06	Resultado de Equivalência Patrimonial	122.538	258.779	100.154	224.129
3.04.06.01	Equivalencia Patrimonial	122.538	258.779	100.154	224.129
3.05	Resultado Antes do Resultado Financeiro e dos Tributos	64.858	187.613	80.559	187.294
3.06	Resultado Financeiro	-29.563	-52.479	-23.262	-46.033
3.06.01	Receitas Financeiras	2.645	4.210	2.468	6.922
3.06.02	Despesas Financeiras	-32.208	-56.689	-25.730	-52.955
3.07	Resultado Antes dos Tributos sobre o Lucro	35.295	135.134	57.297	141.261
3.09	Resultado Líquido das Operações Continuadas	35.295	135.134	57.297	141.261
3.10	Resultado Líquido de Operações Descontinuadas	0	0	2.687	2.687
3.11	Lucro/Prejuízo do Período	35.295	135.134	59.984	143.948
3.99	Lucro por Ação - (Reais / Ação)				
3.99.01	Lucro Básico por Ação				
3.99.01.01	ON	0,06325	0,24218	0,10779	0,25868
3.99.01.02	ON	0,06325	0,24218	0,10672	0,25611
3.99.02	Lucro Diluído por Ação				
3.99.02.01	ON	0,06325	0,24218	0,10297	0,25385
3.99.02.02	ON	0,06325	0,24218	0,10194	0,25133

**DFs Individuais / Demonstração do Resultado Abrangente****(Reais Mil)**

<b>Código da Conta</b>	<b>Descrição da Conta</b>	<b>Trimestre Atual 01/04/2020 à 30/06/2020</b>	<b>DMPL - 01/01/2020 à 30/06/2020</b>	<b>Igual Trimestre do Exercício Anterior 01/04/2019 à 30/06/2019</b>	<b>DMPL - 01/01/2019 à 30/06/2019</b>
4.01	Lucro Líquido do Período	35.295	135.134	59.984	143.948
4.03	Resultado Abrangente do Período	35.295	135.134	59.984	143.948

**DFs Individuais / Demonstração do Fluxo de Caixa - Método Indireto****(Reais Mil)**

<b>Código da Conta</b>	<b>Descrição da Conta</b>	<b>DMPL - 01/01/2020 à 30/06/2020</b>	<b>DMPL - 01/01/2019 à 30/06/2019</b>
6.01	Caixa Líquido Atividades Operacionais	-14.110	-1.256
6.01.01	Caixa Gerado nas Operações	-17.312	-25.993
6.01.01.01	Lucro Líquido das operações continuadas	135.134	141.261
6.01.01.02	Resultado de operações descontinuadas	0	2.687
6.01.01.03	Depreciação e amortização	843	300
6.01.01.05	Resultado de equivalencia patrimonial	-258.779	-224.129
6.01.01.06	Amortização de ágio em investimentos	5.795	5.795
6.01.01.07	Perda/Baixa imobilizado e intangível	0	222
6.01.01.08	Encargos financeiros e variação monetária sobre empréstimos, financiamentos, debêntures e arrendamen	54.424	22.715
6.01.01.11	Atualização monetária dos depósitos judiciais	-80	-66
6.01.01.12	Juros de mútuos ativos	-96	-1.641
6.01.01.13	Juros de mútuos passivos	0	10.535
6.01.01.14	Juros ativos sobre venda participação Elog	-2.132	-2.482
6.01.01.15	Juros Cessão de Dívida	0	18.810
6.01.01.16	Atualização monetária acordo de leniencia e Acordo de Não Persecução Cível - ANPC	797	0
6.01.01.17	Provisao Acordo de Não Persecução Cível - ANPC	46.782	0
6.01.02	Variações nos Ativos e Passivos	3.202	24.737
6.01.02.01	Tributos a recuperar	1.252	21.773
6.01.02.02	Despesas antecipadas	-661	-937
6.01.02.03	Pagamento de depositos judiciais	-21	0
6.01.02.05	Outros creditos	1.303	687
6.01.02.06	Fornecedores	908	-435
6.01.02.07	Obrigacoes sociais e trabalhistas	1.091	3.461
6.01.02.08	Impostos, taxas e contribuicoes a recolher	-220	-25.979
6.01.02.10	Outras contas a pagar	-440	-3.042
6.01.02.12	Partes relacionadas	-10	29.209
6.02	Caixa Líquido Atividades de Investimento	81.609	-103.525
6.02.01	Dividendos recebidos	90.000	60.865
6.02.02	Aquisição de imobilizado e intangível	-91	-38
6.02.03	Efeito de pagamento/recebimento por venda da Elog	7.226	6.848
6.02.04	Investimento em Controladas - aporte de capital	-16.980	-171.200
6.02.07	Aplicações financeiras	1.374	0
6.02.08	Redução de capital em controladas	80	0
6.03	Caixa Líquido Atividades de Financiamento	-66.254	-28.324
6.03.01	Captação de empréstimos, financiamentos e debêntures	1.212.416	1.090.113
6.03.03	Pagamento de Cessão / Assunção de Dívida	0	-647.883
6.03.05	Partes relacionadas - Mutuo	14	-363.118
6.03.06	Pagamento de empréstimos, financiamentos e debêntures	-1.230.575	-80.000
6.03.07	Juros pagos sobre empréstimos, financiamentos, debêntures e arrendamentos	-72.927	-27.436
6.03.08	Ações em tesouraria - exercicio plano de opções	24.818	0
6.05	Aumento (Redução) de Caixa e Equivalentes	1.245	-133.105
6.05.01	Saldo Inicial de Caixa e Equivalentes	15.275	141.953
6.05.02	Saldo Final de Caixa e Equivalentes	16.520	8.848

**DFs Individuais / Demonstração das Mutações do Patrimônio Líquido / DMPL - 01/01/2020 à 30/06/2020****(Reais Mil)**

<b>Código da Conta</b>	<b>Descrição da Conta</b>	<b>Capital Social Integralizado</b>	<b>Reservas de Capital, Opções Outorgadas e Ações em Tesouraria</b>	<b>Reservas de Lucro</b>	<b>Lucros ou Prejuízos Acumulados</b>	<b>Outros Resultados Abrangentes</b>	<b>Patrimônio Líquido</b>
5.01	Saldos Iniciais	360.900	36.950	242.961	-185.460	0	455.351
5.03	Saldos Iniciais Ajustados	360.900	36.950	242.961	-185.460	0	455.351
5.04	Transações de Capital com os Sócios	0	24.818	0	0	0	24.818
5.04.09	Exercício plano de opções de ações	0	24.818	0	0	0	24.818
5.05	Resultado Abrangente Total	0	0	0	135.134	0	135.134
5.05.01	Lucro Líquido do Período	0	0	0	135.134	0	135.134
5.07	Saldos Finais	360.900	61.768	242.961	-50.326	0	615.303



**DFs Individuais / Demonstração das Mutações do Patrimônio Líquido / DMPL - 01/01/2019 à 30/06/2019****(Reais Mil)**

<b>Código da Conta</b>	<b>Descrição da Conta</b>	<b>Capital Social Integralizado</b>	<b>Reservas de Capital, Opções Outorgadas e Ações em Tesouraria</b>	<b>Reservas de Lucro</b>	<b>Lucros ou Prejuízos Acumulados</b>	<b>Outros Resultados Abrangentes</b>	<b>Patrimônio Líquido</b>
5.01	Saldos Iniciais	360.900	36.458	242.961	0	0	640.319
5.03	Saldos Iniciais Ajustados	360.900	36.458	242.961	0	0	640.319
5.05	Resultado Abrangente Total	0	0	0	146.949	0	146.949
5.05.01	Lucro Líquido do Período	0	0	0	146.949	0	146.949
5.07	Saldos Finais	360.900	36.458	242.961	146.949	0	787.268

**DFs Individuais / Demonstração do Valor Adicionado****(Reais Mil)**

<b>Código da Conta</b>	<b>Descrição da Conta</b>	<b>DMPL - 01/01/2020 à 30/06/2020</b>	<b>DMPL - 01/01/2019 à 30/06/2019</b>
7.02	Insumos Adquiridos de Terceiros	-57.231	-11.624
7.02.02	Materiais, Energia, Servs. de Terceiros e Outros	-10.449	-11.624
7.02.04	Outros	-46.782	0
7.02.04.02	Acordo de Não Persercusão Cível	-46.782	0
7.03	Valor Adicionado Bruto	-57.231	-11.624
7.04	Retenções	-6.638	-6.095
7.04.01	Depreciação, Amortização e Exaustão	-843	-300
7.04.02	Outras	-5.795	-5.795
7.04.02.01	Amortização de investimentos	-5.795	-5.795
7.05	Valor Adicionado Líquido Produzido	-63.869	-17.719
7.06	Vlr Adicionado Recebido em Transferência	263.333	231.372
7.06.01	Resultado de Equivalência Patrimonial	258.779	224.129
7.06.02	Receitas Financeiras	4.210	6.922
7.06.03	Outros	344	321
7.07	Valor Adicionado Total a Distribuir	199.464	213.653
7.08	Distribuição do Valor Adicionado	199.464	213.653
7.08.01	Pessoal	7.503	18.694
7.08.01.01	Remuneração Direta	7.195	17.771
7.08.01.02	Benefícios	200	335
7.08.01.03	F.G.T.S.	108	588
7.08.03	Remuneração de Capitais de Terceiros	56.827	53.698
7.08.03.01	Juros	49.092	39.901
7.08.03.02	Aluguéis	138	743
7.08.03.03	Outras	7.597	13.054
7.08.04	Remuneração de Capitais Próprios	135.134	141.261
7.08.04.03	Lucros Retidos / Prejuízo do Período	135.134	141.261

**DFs Consolidadas / Balanço Patrimonial Ativo****(Reais Mil)**

<b>Código da Conta</b>	<b>Descrição da Conta</b>	<b>Trimestre Atual 30/06/2020</b>	<b>Exercício Anterior 31/12/2019</b>
1	Ativo Total	11.461.999	11.542.453
1.01	Ativo Circulante	1.813.620	2.327.040
1.01.01	Caixa e Equivalentes de Caixa	1.444.685	1.856.248
1.01.02	Aplicações Financeiras	77.729	162.292
1.01.02.01	Aplicações Financeiras Avaliadas a Valor Justo através do Resultado	77.729	162.292
1.01.02.01.03	Aplicações Financeiras - Conta Reserva	64.207	56.614
1.01.02.01.04	Aplicações Financeiras	13.522	105.678
1.01.03	Contas a Receber	180.580	177.757
1.01.03.01	Clientes	167.993	164.749
1.01.03.02	Outras Contas a Receber	12.587	13.008
1.01.03.02.01	Venda Participação	12.587	13.008
1.01.06	Tributos a Recuperar	61.883	80.242
1.01.07	Despesas Antecipadas	18.195	12.070
1.01.08	Outros Ativos Circulantes	30.548	38.431
1.01.08.03	Outros	30.548	38.431
1.01.08.03.01	Outros créditos	30.548	38.431
1.02	Ativo Não Circulante	9.648.379	9.215.413
1.02.01	Ativo Realizável a Longo Prazo	808.396	775.819
1.02.01.07	Tributos Diferidos	434.796	421.425
1.02.01.07.01	Imposto de Renda e Contribuição Social Diferidos	434.796	421.425
1.02.01.08	Despesas Antecipadas	8.190	10.302
1.02.01.10	Outros Ativos Não Circulantes	365.410	344.092
1.02.01.10.03	Depósitos judiciais	208.439	206.010
1.02.01.10.04	Venda participação	56.376	61.049
1.02.01.10.05	Aplicações Financeiras - Conta Reserva	59.178	50.302
1.02.01.10.06	Outros créditos	10.549	11.585
1.02.01.10.07	Tributos a recuperar	30.868	15.146
1.02.02	Investimentos	170	250
1.02.02.01	Participações Societárias	170	250
1.02.02.01.04	Participações em Controladas em Conjunto	170	250
1.02.03	Imobilizado	542.715	545.424
1.02.03.01	Imobilizado em Operação	542.715	545.424
1.02.04	Intangível	8.297.098	7.893.920
1.02.04.01	Intangíveis	8.297.098	7.893.920

**DFs Consolidadas / Balanço Patrimonial Passivo****(Reais Mil)**

<b>Código da Conta</b>	<b>Descrição da Conta</b>	<b>Trimestre Atual 30/06/2020</b>	<b>Exercício Anterior 31/12/2019</b>
2	Passivo Total	11.461.999	11.542.453
2.01	Passivo Circulante	2.477.992	4.008.319
2.01.01	Obrigações Sociais e Trabalhistas	85.626	77.382
2.01.01.01	Obrigações Sociais	85.626	77.382
2.01.02	Fornecedores	94.790	97.773
2.01.02.01	Fornecedores Nacionais	94.790	97.773
2.01.03	Obrigações Fiscais	76.935	49.459
2.01.03.01	Obrigações Fiscais Federais	76.935	49.459
2.01.03.01.02	Impostos, taxas e contribuições a recolher	76.154	48.684
2.01.03.01.03	Programa de recuperação fiscal - REFIS	781	775
2.01.04	Empréstimos e Financiamentos	1.742.567	3.295.038
2.01.04.01	Empréstimos e Financiamentos	414.528	97.105
2.01.04.02	Debêntures	1.295.710	3.190.642
2.01.04.03	Financiamento por Arrendamento	32.329	7.291
2.01.05	Outras Obrigações	200.561	291.462
2.01.05.01	Passivos com Partes Relacionadas	11.240	31.228
2.01.05.01.04	Débitos com Outras Partes Relacionadas	11.240	31.228
2.01.05.02	Outros	189.321	260.234
2.01.05.02.04	Obrigações com Poder Concedente	18.672	18.064
2.01.05.02.05	Acordo de Leniência	93.590	195.326
2.01.05.02.06	Contas a pagar - Aquisição de empresas	11.404	10.445
2.01.05.02.07	Outras contas a pagar	39.895	36.399
2.01.05.02.08	Acordo de Não Persecução Cível - ANPC	25.760	0
2.01.06	Provisões	277.513	197.205
2.01.06.01	Provisões Fiscais Previdenciárias Trabalhistas e Cíveis	27.117	13.382
2.01.06.01.05	Provisão para Imposto de Renda e Contribuição Social	27.117	13.382
2.01.06.02	Outras Provisões	250.396	183.823
2.01.06.02.04	Provisão para manutenção	213.212	147.328
2.01.06.02.05	Provisão para construção de obras futuras	37.184	36.495
2.02	Passivo Não Circulante	8.368.704	7.078.783
2.02.01	Empréstimos e Financiamentos	6.696.592	5.384.072
2.02.01.01	Empréstimos e Financiamentos	2.541.972	1.285.185
2.02.01.02	Debêntures	4.054.111	4.093.406
2.02.01.03	Financiamento por Arrendamento	100.509	5.481
2.02.02	Outras Obrigações	1.216.170	1.195.715
2.02.02.02	Outros	1.216.170	1.195.715
2.02.02.02.03	Obrigações com Poder Concedente	886.357	890.759
2.02.02.02.04	Acordo de Leniência	176.943	179.487
2.02.02.02.05	Outras contas a pagar - Aquisição de empresas	28.651	32.296
2.02.02.02.06	Outras contas a pagar	103.035	93.173
2.02.02.02.07	Acordo de Não Persecução Cível - ANPC	21.184	0
2.02.03	Tributos Diferidos	2.117	12.559
2.02.03.01	Imposto de Renda e Contribuição Social Diferidos	2.117	12.559
2.02.04	Provisões	453.825	486.437
2.02.04.01	Provisões Fiscais Previdenciárias Trabalhistas e Cíveis	453.825	486.437
2.02.04.01.05	Provisões para perdas cíveis, trabalhistas e tributárias	212.326	206.659

**DFs Consolidadas / Balanço Patrimonial Passivo****(Reais Mil)**

<b>Código da Conta</b>	<b>Descrição da Conta</b>	<b>Trimestre Atual 30/06/2020</b>	<b>Exercício Anterior 31/12/2019</b>
2.02.04.01.06	Provisão para manutenção	240.695	279.011
2.02.04.01.07	Provisão para construção de obras futuras	804	767
2.03	Patrimônio Líquido Consolidado	615.303	455.351
2.03.01	Capital Social Realizado	360.900	360.900
2.03.02	Reservas de Capital	61.768	36.950
2.03.02.04	Opções Outorgadas	56.936	51.802
2.03.02.05	Ações em Tesouraria	-9.387	-29.071
2.03.02.07	Alienação Participação dos Acionistas não controladores	14.219	14.219
2.03.04	Reservas de Lucros	242.961	242.961
2.03.04.01	Reserva Legal	46.140	46.140
2.03.04.10	Orçamento de Capital	196.821	196.821
2.03.05	Lucros/Prejuízos Acumulados	-50.326	-185.460

**DFs Consolidadas / Demonstração do Resultado****(Reais Mil)**

<b>Código da Conta</b>	<b>Descrição da Conta</b>	<b>Trimestre Atual 01/04/2020 à 30/06/2020</b>	<b>DMPL - 01/01/2020 à 30/06/2020</b>	<b>Igual Trimestre do Exercício Anterior 01/04/2019 à 30/06/2019</b>	<b>DMPL - 01/01/2019 à 30/06/2019</b>
3.01	Receita de Venda de Bens e/ou Serviços	907.759	1.877.785	977.976	1.867.169
3.02	Custo dos Bens e/ou Serviços Vendidos	-584.971	-1.112.532	-617.989	-1.159.833
3.03	Resultado Bruto	322.788	765.253	359.987	707.336
3.04	Despesas/Receitas Operacionais	-112.075	-181.044	-63.720	-123.594
3.04.02	Despesas Gerais e Administrativas	-65.116	-135.889	-66.415	-126.789
3.04.04	Outras Receitas Operacionais	-177	1.627	2.695	3.187
3.04.05	Outras Despesas Operacionais	-46.782	-46.782	0	0
3.04.06	Resultado de Equivalência Patrimonial	0	0	0	8
3.05	Resultado Antes do Resultado Financeiro e dos Tributos	210.713	584.209	296.267	583.742
3.06	Resultado Financeiro	-103.829	-296.909	-176.303	-307.225
3.06.01	Receitas Financeiras	39.519	69.853	46.088	95.874
3.06.02	Despesas Financeiras	-143.348	-366.762	-222.391	-403.099
3.07	Resultado Antes dos Tributos sobre o Lucro	106.884	287.300	119.964	276.517
3.08	Imposto de Renda e Contribuição Social sobre o Lucro	-71.589	-152.166	-62.667	-135.256
3.08.01	Corrente	-76.767	-175.979	-68.155	-155.791
3.08.02	Diferido	5.178	23.813	5.488	20.535
3.09	Resultado Líquido das Operações Continuadas	35.295	135.134	57.297	141.261
3.10	Resultado Líquido de Operações Descontinuadas	0	0	2.687	2.687
3.10.01	Lucro/Prejuízo Líquido das Operações Descontinuadas	0	0	2.687	2.687
3.11	Lucro/Prejuízo Consolidado do Período	35.295	135.134	59.984	143.948
3.11.01	Atribuído a Sócios da Empresa Controladora	35.295	135.134	59.984	143.948
3.99	Lucro por Ação - (Reais / Ação)				
3.99.01	Lucro Básico por Ação				
3.99.01.01	ON	0,06325	0,24218	0,10779	0,25868
3.99.01.02	ON	0,06325	0,24218	0,10672	0,25611
3.99.02	Lucro Diluído por Ação				
3.99.02.01	ON	0,06325	0,24218	0,10297	0,25385
3.99.02.02	ON	0,06325	0,24218	0,10194	0,25133

**DFs Consolidadas / Demonstração do Resultado Abrangente****(Reais Mil)**

<b>Código da Conta</b>	<b>Descrição da Conta</b>	<b>Trimestre Atual 01/04/2020 à 30/06/2020</b>	<b>DMPL - 01/01/2020 à 30/06/2020</b>	<b>Igual Trimestre do Exercício Anterior 01/04/2019 à 30/06/2019</b>	<b>DMPL - 01/01/2019 à 30/06/2019</b>
4.01	Lucro Líquido Consolidado do Período	35.295	135.134	59.984	143.948
4.03	Resultado Abrangente Consolidado do Período	35.295	135.134	59.984	143.948
4.03.01	Atribuído a Sócios da Empresa Controladora	35.295	135.134	59.984	143.948

**DFs Consolidadas / Demonstração do Fluxo de Caixa - Método Indireto****(Reais Mil)**

<b>Código da Conta</b>	<b>Descrição da Conta</b>	<b>DMPL - 01/01/2020 à 30/06/2020</b>	<b>DMPL - 01/01/2019 à 30/06/2019</b>
6.01	Caixa Líquido Atividades Operacionais	687.072	555.648
6.01.01	Caixa Gerado nas Operações	1.021.826	1.037.786
6.01.01.01	Lucro Líquido das operações continuadas	135.134	141.261
6.01.01.02	Resultado de operações descontinuadas	0	2.687
6.01.01.03	Depreciação e amortização	269.428	260.475
6.01.01.04	Baixa do ativo imobilizado e intangível	3.930	2.212
6.01.01.05	Encargos financeiros e variação monetária sobre emprést, financ, debêntures e arrendamentos	272.700	341.213
6.01.01.06	Variação monetária com Poder Concedente	37.936	34.494
6.01.01.07	Atualização monetária e Provisão para perdas cíveis, trabalhistas e tributárias	10.327	20.485
6.01.01.08	Atualização monetária aquisição de participação	1.596	2.748
6.01.01.09	Receita sobre títulos e valores mobiliários	-1.948	-2.191
6.01.01.10	Provisão Acordo de Não Persecução Cível - ANPC	46.782	0
6.01.01.11	Resultado de Equivalência Patrimonial	0	-8
6.01.01.12	Tributos Diferidos	-23.813	-20.535
6.01.01.13	Perdas Estimadas em Créditos de Liquidação Duvidosa - PECLD	-51	462
6.01.01.14	Capitalização de juros	-22.995	-30.466
6.01.01.15	Atualização monetária e Provisão para manutenção e construção de obras futuras	80.504	102.583
6.01.01.16	Juros ativos sobre venda participação Elog	-2.132	-2.482
6.01.01.17	Atualização monetaria Acordo de Leniência e Acordo de Não Persecução Cível - ANPC	5.591	0
6.01.01.18	Atualização monetária dos depósitos judiciais	-1.667	-3.541
6.01.01.19	Obrigações com Poder Concedente	34.525	32.598
6.01.01.20	Provisão para Imposto de Renda e Contribuição Social	175.979	155.791
6.01.02	Variações nos Ativos e Passivos	-334.754	-482.138
6.01.02.01	Clientes	-3.193	-27.289
6.01.02.02	Tributos a recuperar	2.637	765
6.01.02.03	Despesas antecipadas	-4.013	-10.917
6.01.02.04	Depósitos judiciais	-762	-186.832
6.01.02.05	Outros créditos	8.919	6.907
6.01.02.06	Fornecedores	-2.983	20.618
6.01.02.07	Obrigações sociais e trabalhistas	8.244	-606
6.01.02.08	Impostos, taxas e contribuições a recolher	27.470	-31.098
6.01.02.09	Partes relacionadas	-19.988	21.198
6.01.02.10	Outras contas a pagar	13.358	-2.021
6.01.02.11	Pagamento de Imposto de renda e contribuição social	-162.244	-171.917
6.01.02.12	Pagamento de perdas cíveis, trabalhistas e tributárias	-4.660	-6.354
6.01.02.13	Pagamento de provisão para manutenção e construção de obras futuras	-52.210	-58.978
6.01.02.14	Pagamento de obrigações com Poder Concedente	-35.620	-35.614
6.01.02.15	Pagamento Acordo de Leniência	-109.709	0
6.02	Caixa Líquido Atividades de Investimento	-433.813	-1.092.113
6.02.01	Aquisição de imobilizado e intangível	-514.472	-478.676
6.02.02	Dividendos recebidos	0	865
6.02.03	Aquisição de participação - livre de caixa	0	-650.399



**DFs Consolidadas / Demonstração do Fluxo de Caixa - Método Indireto****(Reais Mil)**

<b>Código da Conta</b>	<b>Descrição da Conta</b>	<b>DMPL - 01/01/2020 à 30/06/2020</b>	<b>DMPL - 01/01/2019 à 30/06/2019</b>
6.02.05	Efeito de pagamento/recebimento por venda da Elog	7.226	6.848
6.02.06	Investimento em controladas - redução de capital	80	0
6.02.07	Aplicações financeiras	92.156	0
6.02.08	Aquisição de participação de acionistas não controladores	-4.282	0
6.02.10	Aplicações financeiras - conta reserva	-14.521	29.249
6.03	Caixa Líquido Atividades de Financiamento	-664.822	1.062.497
6.03.01	Pagamento Poder Concedente	-41.833	0
6.03.03	Captação de empréstimos, financiamentos e debêntures - terceiros	1.575.017	2.377.063
6.03.04	Pagamento de empréstimos, financiamentos, debêntures e arrendamentos	-1.838.761	-884.672
6.03.06	Pagamento de ações em tesouraria - exercício opções - Stock Options	24.818	0
6.03.09	Programa de Recuperação Fiscal (REFIS)	6	-15
6.03.10	Juros pagos sobre empréstimos, financiamentos, debêntures e arrendamentos	-384.069	-429.879
6.05	Aumento (Redução) de Caixa e Equivalentes	-411.563	526.032
6.05.01	Saldo Inicial de Caixa e Equivalentes	1.856.248	2.654.932
6.05.02	Saldo Final de Caixa e Equivalentes	1.444.685	3.180.964

**DFs Consolidadas / Demonstração das Mutações do Patrimônio Líquido / DMPL - 01/01/2020 à 30/06/2020****(Reais Mil)**

<b>Código da Conta</b>	<b>Descrição da Conta</b>	<b>Capital Social Integralizado</b>	<b>Reservas de Capital, Opções Outorgadas e Ações em Tesouraria</b>	<b>Reservas de Lucro</b>	<b>Lucros ou Prejuízos Acumulados</b>	<b>Outros Resultados Abrangentes</b>	<b>Patrimônio Líquido</b>	<b>Participação dos Não Controladores</b>	<b>Patrimônio Líquido Consolidado</b>
5.01	Saldos Iniciais	360.900	36.950	242.961	-185.460	0	455.351	0	455.351
5.03	Saldos Iniciais Ajustados	360.900	36.950	242.961	-185.460	0	455.351	0	455.351
5.04	Transações de Capital com os Sócios	0	24.818	0	0	0	24.818	0	24.818
5.04.09	Exercício plano de opções de ações	0	24.818	0	0	0	24.818	0	24.818
5.05	Resultado Abrangente Total	0	0	0	135.134	0	135.134	0	135.134
5.05.01	Lucro Líquido do Período	0	0	0	135.134	0	135.134	0	135.134
5.07	Saldos Finais	360.900	61.768	242.961	-50.326	0	615.303	0	615.303

**DFs Consolidadas / Demonstração das Mutações do Patrimônio Líquido / DMPL - 01/01/2019 à 30/06/2019****(Reais Mil)**

<b>Código da Conta</b>	<b>Descrição da Conta</b>	<b>Capital Social Integralizado</b>	<b>Reservas de Capital, Opções Outorgadas e Ações em Tesouraria</b>	<b>Reservas de Lucro</b>	<b>Lucros ou Prejuízos Acumulados</b>	<b>Outros Resultados Abrangentes</b>	<b>Patrimônio Líquido</b>	<b>Participação dos Não Controladores</b>	<b>Patrimônio Líquido Consolidado</b>
5.01	Saldos Iniciais	360.900	36.458	242.961	0	0	640.319	0	640.319
5.03	Saldos Iniciais Ajustados	360.900	36.458	242.961	0	0	640.319	0	640.319
5.05	Resultado Abrangente Total	0	0	0	146.949	0	146.949	0	146.949
5.05.01	Lucro Líquido do Período	0	0	0	146.949	0	146.949	0	146.949
5.07	Saldos Finais	360.900	36.458	242.961	146.949	0	787.268	0	787.268

**DFs Consolidadas / Demonstração do Valor Adicionado****(Reais Mil)**

<b>Código da Conta</b>	<b>Descrição da Conta</b>	<b>DMPL - 01/01/2020 à 30/06/2020</b>	<b>DMPL - 01/01/2019 à 30/06/2019</b>
7.01	Receitas	2.125.115	2.115.900
7.01.01	Vendas de Mercadorias, Produtos e Serviços	1.615.928	1.568.092
7.01.02	Outras Receitas	46.723	44.973
7.01.03	Receitas refs. à Construção de Ativos Próprios	462.464	502.835
7.02	Insumos Adquiridos de Terceiros	-916.179	-914.815
7.02.01	Custos Prods., Merchs. e Servs. Vendidos	-722.021	-777.380
7.02.02	Materiais, Energia, Servs. de Terceiros e Outros	-67.927	-49.107
7.02.04	Outros	-126.231	-88.328
7.03	Valor Adicionado Bruto	1.208.936	1.201.085
7.04	Retenções	-269.428	-260.475
7.04.01	Depreciação, Amortização e Exaustão	-269.428	-260.475
7.05	Valor Adicionado Líquido Produzido	939.508	940.610
7.06	Vlr Adicionado Recebido em Transferência	71.480	99.069
7.06.01	Resultado de Equivalência Patrimonial	0	8
7.06.02	Receitas Financeiras	69.853	95.874
7.06.03	Outros	1.627	3.187
7.07	Valor Adicionado Total a Distribuir	1.010.988	1.039.679
7.08	Distribuição do Valor Adicionado	1.010.988	1.039.679
7.08.01	Pessoal	183.425	188.632
7.08.01.01	Remuneração Direta	138.360	150.736
7.08.01.02	Benefícios	36.512	29.049
7.08.01.03	F.G.T.S.	8.553	8.847
7.08.02	Impostos, Taxas e Contribuições	320.047	295.658
7.08.02.01	Federais	235.100	214.469
7.08.02.02	Estaduais	0	16
7.08.02.03	Municipais	84.947	81.173
7.08.03	Remuneração de Capitais de Terceiros	372.382	414.128
7.08.03.01	Juros	220.042	222.396
7.08.03.02	Aluguéis	5.620	11.029
7.08.03.03	Outras	146.720	180.703
7.08.04	Remuneração de Capitais Próprios	135.134	141.261
7.08.04.03	Lucros Retidos / Prejuízo do Período	135.134	141.261

## RESULTADOS CONSOLIDADOS

### Receita Bruta Consolidada por Segmento

RECEITA BRUTA (em milhões de R\$)	2T20	2T19	Var.	1S20	1S19	Var.
Concessões Rodoviárias	658,5	711,4	-7,4%	1.460,4	1.391,9	4,9%
Receita de Construção	260,4	278,0	-6,3%	462,5	502,8	-8,0%
Ecoporto Santos	92,5	108,0	-14,4%	179,3	203,0	-11,7%
Ecopátio Cubatão	12,3	6,0	104,6%	19,2	14,5	32,2%
Serviços	68,8	46,7	47,3%	135,7	93,4	45,2%
Eliminações	(67,3)	(44,9)	49,9%	(131,9)	(89,8)	46,9%
<b>RECEITA BRUTA</b>	<b>1.025,2</b>	<b>1.105,2</b>	<b>-7,2%</b>	<b>2.125,1</b>	<b>2.115,9</b>	<b>0,4%</b>
(-) Receita de Construção	(260,4)	(278,0)	-6,3%	(462,5)	(502,8)	-8,0%
<b>RECEITA BRUTA PRÓ-FORMA</b>	<b>764,7</b>	<b>827,2</b>	<b>-7,6%</b>	<b>1.662,7</b>	<b>1.613,1</b>	<b>3,1%</b>

### Custos Operacionais e Despesas Administrativas Consolidadas por Natureza

CUSTOS OPERACIONAIS E DESPESAS ADMINISTRATIVAS (em milhões de R\$)	2T20	2T19	Var.	1S20	1S19	Var.
Pessoal	85,6	92,9	-7,9%	183,4	188,6	-2,8%
Conservação e Manutenção	32,2	25,8	24,5%	65,0	48,6	33,8%
Serviços de Terceiros	55,2	61,0	-9,6%	114,2	112,4	1,6%
Seguros, Poder Concedente e Locações	22,8	26,3	-13,2%	48,9	51,9	-5,8%
Outros	21,0	21,1	-0,7%	44,6	40,3	10,8%
<b>CUSTOS CAIXA</b>	<b>216,8</b>	<b>227,2</b>	<b>-4,6%</b>	<b>456,1</b>	<b>441,8</b>	<b>3,2%</b>
<b>CUSTOS CAIXA AJUSTADO<sup>1</sup></b>	<b>184,7</b>	<b>199,0</b>	<b>-7,2%</b>	<b>388,4</b>	<b>398,1</b>	<b>-2,4%</b>
Custo de Construção de Obras	260,4	278,0	-6,3%	462,5	502,8	-8,0%
Provisão para Manutenção	29,3	42,6	-31,1%	60,4	81,5	-25,9%
Depreciação e Amortização	143,6	136,7	5,1%	269,4	260,5	3,4%
<b>CUSTOS OPERACIONAIS E DESPESAS ADMINISTRATIVAS</b>	<b>650,1</b>	<b>684,4</b>	<b>-5,0%</b>	<b>1.248,4</b>	<b>1.286,6</b>	<b>-3,0%</b>

1) Exclui custos e despesas da Eco135, Eco050, Ecovias do Cerrado e honorários advocatícios.

Os custos operacionais e despesas administrativas totalizaram R\$650,1 milhões no 2T20 (-5,0%) e R\$1.248,4 milhões no 1S20 (-3,0%), devido à redução do custo de construção e provisão para manutenção. A redução do custo de construção deve-se ao menor volume de obras nas concessões rodoviárias e a diminuição da provisão para manutenção deve-se à revisão do cronograma de obras futuras das concessionárias.

Desconsiderando o custo de construção, provisão para manutenção e depreciação e amortização, os custos caixa atingiram R\$216,8 milhões no 2T20 (-4,6%) e R\$456,1 milhões no 1S20 (+3,2%). A redução no 2T20 é explicada, principalmente, pela redução em pessoal, serviços de terceiros e locações.

Os custos caixa ajustado atingiram R\$184,7 milhões no 2T20 (-7,2%) e R\$388,4 milhões no 1S20 (-2,4%) devido, principalmente, à redução em pessoal e serviços de terceiros. Os custos caixa ajustado no 2T20, não consideram os custos caixa referentes ao início da operação de cobrança de pedágio pela Eco135, à consolidação da Eco050 e os gastos iniciais da Ecovias do Cerrado no valor total de R\$29,6 milhões e R\$2,4 milhões referentes à honorários advocatícios.

## Custos Operacionais e Despesas Administrativas Consolidadas por Segmento

CUSTOS OPERACIONAIS E DESPESAS ADMINISTRATIVAS (em milhões de R\$)	2T20	2T19	Var.	1S20	1S19	Var.
Concessões Rodoviárias	187,6	171,5	9,4%	390,1	334,9	16,5%
Ecoporto Santos	35,0	41,9	-16,5%	71,8	77,9	-7,8%
Ecopátio Cubatão	4,8	4,1	17,4%	7,8	9,4	-17,2%
Serviços e Holding	53,7	54,5	-1,4%	113,2	108,0	4,8%
Eliminações	(64,3)	(44,8)	43,6%	(126,8)	(88,3)	43,5%
<b>CUSTOS CAIXA</b>	<b>216,8</b>	<b>227,2</b>	<b>-4,6%</b>	<b>456,1</b>	<b>441,8</b>	<b>3,2%</b>
<b>CUSTOS CAIXA AJUSTADO<sup>1</sup></b>	<b>184,7</b>	<b>199,0</b>	<b>-7,2%</b>	<b>388,4</b>	<b>398,1</b>	<b>-2,4%</b>
Custo de Construção de Obras	260,4	278,0	-6,3%	462,5	502,8	-8,0%
Provisão para Manutenção	29,3	42,6	-31,1%	60,4	81,5	-25,9%
Depreciação e Amortização	143,6	136,7	5,1%	269,4	260,5	3,4%
<b>CUSTOS OPERACIONAIS E DESPESAS ADMINISTRATIVAS</b>	<b>650,1</b>	<b>684,4</b>	<b>-5,0%</b>	<b>1.248,4</b>	<b>1.286,6</b>	<b>-3,0%</b>

1) Exclui custos e despesas da Eco135, Eco050, Ecovias do Cerrado e honorários advocatícios.

Os custos caixa do segmento de concessões rodoviárias apresentaram aumento de R\$16,1 milhões no 2T20 (+9,4%) devido, principalmente, ao início da operação de cobrança de pedágio pela Eco135, a partir de 01 de abril de 2019, à consolidação da Eco050, a partir de 31 de maio de 2019 e aos gastos iniciais da Ecovias do Cerrado a partir de janeiro de 2020. Excluindo esses efeitos, os custos caixa ajustado do segmento de concessões rodoviárias atingiram R\$149,3 milhões no 2T20, redução de R\$1,1 milhão (-0,7%) devido, principalmente, à diminuição em pessoal.

Os custos caixa do Ecoporto apresentaram redução de R\$6,9 milhões no 2T20 (-16,5%) devido, principalmente, à diminuição em serviços de terceiros em função da menor movimentação no terminal.

O segmento de Serviços e Holding apresentou redução de R\$0,7 milhão no 2T20 (-1,4%), excluindo os gastos não comparáveis com honorários advocatícios, os custos caixa comparáveis aumentaram R\$6,4 milhões (+14,3%) devido, principalmente, ao aumento dos gastos com estudos de novos projetos e com pessoal para atender as demandas por serviços de consultorias administrativas, financeiras, de recursos humanos, de tecnologia da informação, de compras corporativas e de engenharia prestados pela Empresa de Serviços (ECS).

Os custos caixa do Ecopátio Cubatão apresentaram aumento de R\$0,7 milhão (+17,4%) devido, principalmente, a reclamações trabalhistas e serviços de terceiros.

### Outras Receitas/Despesas - Acordo De Não Persecução Cível (“ANPC”)

Em 06 de abril de 2020, conforme divulgado em Fato Relevante, a Concessionária Ecovias dos Imigrantes S.A. (“Ecovias”) celebrou, com o Ministério Público do Estado de São Paulo, Acordo de Não Persecução Cível – ANPC pelo qual se comprometeu a:

A) R\$450 milhões em obras de interesse público originalmente não previstas no contrato de concessão da Ecovias, consistentes na construção, no prazo de 8 anos podendo ser antecipado para 5 anos, de um Boulevard de cerca de 2km nas proximidades do Complexo Viário Escola de Engenharia Mackenzie, em São Paulo, e melhorias na Rodovia Anchieta; B) R\$150 milhões para fins de desconto tarifário de 10%, em favor dos usuários das Rodovias Imigrantes e Anchieta, nas praças de pedágio da Ecovias localizadas no Riacho Grande e Piratininga, no período entre 21h00 de um dia e 5h00 do dia seguinte, a ser aplicado 90 dias após a homologação do ANPC; C) R\$36 milhões a serem pagos em 6 parcelas semestrais ao erário paulista; e D) R\$2 milhões ao FID. Adicionalmente, o ANPC contém outras disposições, como a cooperação da Companhia e da Ecovias na produção de provas e a adoção de medidas de aprimoramento de controles internos. A Companhia pagará as multas referentes aos valores dos itens C) e D) bem como R\$12 milhões adicionais de outras obrigações, totalizando R\$650 milhões.

Aguarda-se a homologação do acordo perante o Conselho Superior do Ministério Público do Estado de São Paulo (CSMP). Após a homologação pelo CSMP, será também levado para homologação por uma das Varas da Fazenda Pública da Comarca da Capital do Estado de São Paulo.

No 2T20, foi contabilizado o valor presente líquido de R\$46,8 milhões na conta Outras Receitas/Despesas - Acordo de Não Persecução Cível (“ANPC”) e R\$0,2 milhão em atualização monetária nas despesas financeiras das demonstrações de resultado, referentes aos itens C e D acima citados e aos R\$12 milhões adicionais de outras obrigações, sendo R\$25,8 milhões no passivo circulante e R\$21,2 milhões no passivo não circulante.

A obrigação de obras, referente ao item A, será reconhecida como ativo intangível conforme sua execução, em contrapartida à receita de construção.

A obrigação de desconto, referente ao item B, será reconhecida conforme concessão de descontos aos usuários (IFRS15).

## EBITDA

EBITDA (em milhões de R\$)	2T20	2T19	Var.	1S20	1S19	Var.
Lucro Líquido	35,3	60,0	-41,2%	135,1	143,9	-6,1%
(+) Lucro Líquido das Operações Descontinuadas	-	(2,7)	n.m.	-	(2,7)	n.m.
Lucro Líquido Operações Continuadas	35,3	57,3	-38,4%	135,1	141,3	-4,3%
(+) Depreciação e Amortização	143,6	136,7	5,1%	269,4	260,5	3,4%
(+) Resultado Financeiro	103,8	176,3	-41,1%	296,9	307,2	-3,4%
(+) Imposto de Renda e Contribuição Social	71,6	62,7	14,2%	152,2	135,3	12,5%
<b>EBITDA<sup>1</sup></b>	<b>354,3</b>	<b>432,9</b>	<b>-18,2%</b>	<b>853,6</b>	<b>844,2</b>	<b>1,1%</b>
(+) Acordo de Não Persecução Cível	46,8	-	n.m.	46,8	-	n.m.
(+) Provisão para Manutenção	29,3	42,6	-31,1%	60,4	81,5	-25,9%
<b>EBITDA PRÓ-FORMA<sup>2</sup></b>	<b>430,4</b>	<b>475,5</b>	<b>-9,5%</b>	<b>960,8</b>	<b>925,7</b>	<b>3,8%</b>
<b>MARGEM EBITDA PRÓ-FORMA<sup>2</sup></b>	<b>66,5%</b>	<b>67,9%</b>	<b>-1,4 p.p.</b>	<b>67,9%</b>	<b>67,9%</b>	<b>0,0 p.p.</b>
Gastos não comparáveis	2,4	9,6	-74,8%	7,2	16,7	-57,2%
<b>EBITDA PRÓ-FORMA<sup>2,3</sup></b>	<b>432,8</b>	<b>485,1</b>	<b>-10,8%</b>	<b>968,0</b>	<b>942,5</b>	<b>2,7%</b>
<b>MARGEM EBITDA PRÓ-FORMA<sup>2,3</sup></b>	<b>66,9%</b>	<b>69,3%</b>	<b>-2,4 p.p.</b>	<b>68,4%</b>	<b>69,1%</b>	<b>-0,7 p.p.</b>

1) EBITDA calculado conforme a Instrução CVM nº 527, de 04 de Outubro de 2012.

2) EBITDA calculado excluindo a Provisão para Manutenção e impactos do Acordo de Não Persecução Cível

3) Exclui gastos não comparáveis com honorários advocatícios.

## EBITDA Pró-forma por Segmento

EBITDA (em milhões de R\$)	2T20	Margem	2T19	Margem	Var.
<b>Concessões Rodoviárias<sup>1</sup></b>	<b>414,1</b>	<b>68,8%</b>	<b>480,9</b>	<b>73,9%</b>	<b>-13,9%</b>
Concessões existentes <sup>1</sup>	359,6	70,7%	432,6	74,5%	-16,9%
Eco135 <sup>1</sup>	32,4	74,3%	39,8	75,5%	-18,5%
Eco050 <sup>1</sup>	27,4	55,8%	8,5	51,1%	n.m.
Ecovias do Cerrado <sup>1</sup>	(5,4)	n.m.	-	n.m.	n.m.
<b>Ecoporto Santos</b>	<b>5,9</b>	<b>14,4%</b>	<b>5,8</b>	<b>12,3%</b>	<b>0,7%</b>
<b>Serviços e Holding<sup>2</sup></b>	<b>4,6</b>	<b>7,5%</b>	<b>(12,3)</b>	<b>n.m.</b>	<b>-137,6%</b>
<b>Ecopátio Cubatão</b>	<b>5,7</b>	<b>54,7%</b>	<b>1,1</b>	<b>21,2%</b>	<b>n.m.</b>
<b>EBITDA PRÓ-FORMA<sup>1,2</sup></b>	<b>430,4</b>	<b>66,5%</b>	<b>475,5</b>	<b>67,9%</b>	<b>-9,5%</b>
<b>RECEITA LÍQUIDA PRÓ-FORMA<sup>3</sup></b>	<b>647,3</b>		<b>700,0</b>		<b>-7,5%</b>
<b>Gastos não comparáveis</b>	<b>2,4</b>		<b>9,6</b>		<b>-74,8%</b>
<b>EBITDA PRÓ-FORMA<sup>1,2,4</sup></b>	<b>432,8</b>	<b>66,9%</b>	<b>485,1</b>	<b>69,3%</b>	<b>-10,8%</b>
<b>RECEITA LÍQUIDA PRÓ-FORMA<sup>3</sup></b>	<b>647,3</b>		<b>700,0</b>		<b>-7,5%</b>

1) Exclui Receita e Custo de Construção e Provisão para Manutenção.

2) Exclui impactos do Acordo de Não Persecução Cível

3) Exclui Receita de Construção.

4) Exclui gastos não comparáveis com honorários advocatícios.

O EBITDA pró-forma, excluindo a contabilização do acordo de não persecução civil – ANPC, totalizou R\$430,4 milhões no 2T20 (-9,5%) e a margem EBITDA pró-forma, 66,5% devido, principalmente, à redução do tráfego de veículos em função das medidas de isolamento social adotadas por Estados e Municípios no combate ao Covid-19 a partir da segunda quinzena de março. O EBITDA pró-forma, excluindo os gastos não comparáveis referentes à honorários advocatícios, atingiu R\$432,8 milhões (-10,8%) e a margem EBITDA pró-forma, 66,9%.

EBITDA (em milhões de R\$)	1S20	Margem	1S19	Margem	Var.
<b>Concessões Rodoviárias<sup>1</sup></b>	<b>945,8</b>	<b>70,9%</b>	<b>939,3</b>	<b>73,8%</b>	<b>0,7%</b>
Concessões existentes <sup>1</sup>	827,2	72,6%	902,0	75,0%	-8,3%
Eco135 <sup>1</sup>	73,9	75,9%	28,8	54,7%	156,5%
Eco050 <sup>1</sup>	53,6	55,2%	8,5	51,1%	n.m.
Ecovias do Cerrado <sup>1</sup>	(8,8)	n.m.	-	n.m.	n.m.
<b>Ecoporto Santos</b>	<b>3,6</b>	<b>4,8%</b>	<b>9,3</b>	<b>10,8%</b>	<b>-61,3%</b>
<b>Serviços e Holding<sup>2</sup></b>	<b>2,6</b>	<b>2,2%</b>	<b>(26,0)</b>	<b>n.m.</b>	<b>-110,1%</b>
<b>Ecopátio Cubatão</b>	<b>8,8</b>	<b>53,2%</b>	<b>3,1</b>	<b>24,7%</b>	<b>184,1%</b>
<b>EBITDA PRÓ-FORMA<sup>1,2</sup></b>	<b>960,8</b>	<b>67,9%</b>	<b>925,7</b>	<b>67,9%</b>	<b>3,8%</b>
<b>RECEITA LÍQUIDA PRÓ-FORMA<sup>3</sup></b>	<b>1.415,3</b>		<b>1.364,3</b>		<b>3,7%</b>
<b>Gastos não comparáveis</b>	<b>7,2</b>		<b>16,7</b>		<b>-57,2%</b>
<b>EBITDA PRÓ-FORMA<sup>1,2,4</sup></b>	<b>968,0</b>	<b>68,4%</b>	<b>942,5</b>	<b>69,1%</b>	<b>2,7%</b>
<b>RECEITA LÍQUIDA PRÓ-FORMA<sup>3</sup></b>	<b>1.415,3</b>		<b>1.364,3</b>		<b>3,7%</b>

1) Exclui Receita e Custo de Construção e Provisão para Manutenção.

2) Exclui impactos do Acordo de Não Persecução Cível

3) Exclui Receita de Construção.

4) Exclui gastos não comparáveis com honorários advocatícios.

No 1S20, o EBITDA pró-forma, excluindo a contabilização do acordo de não persecução civil – ANPC, totalizou R\$960,8 milhões (+3,8%) e a margem EBITDA pró-forma, 67,9%. O EBITDA pró-forma, excluindo os gastos não comparáveis referentes à honorários advocatícios, atingiu R\$968,0 milhões (+2,7%) e a margem EBITDA pró-forma, 68,4%.



## Resultado Financeiro Consolidado

RESULTADO FINANCEIRO (em milhões de R\$)	2T20	2T19	Var.	1S20	1S19	Var.
Juros sobre Debêntures	(68,8)	(114,0)	-39,7%	(164,7)	(222,3)	-25,9%
Varição Monetária sobre Debêntures	24,0	(34,2)	-170,3%	(17,1)	(66,6)	-74,4%
Juros sobre Financiamentos	(46,9)	(22,2)	111,0%	(74,0)	(36,6)	101,9%
Efeitos financeiros sobre Direito de Outorga	(7,8)	(34,5)	-77,3%	(37,9)	(34,5)	10,0%
Varição Monetária e Cambial s/ Empréstimos e Financ.	0,1	0,5	-81,1%	(0,2)	(1,3)	-81,2%
Receitas de Aplicações Financeiras	12,8	36,2	-64,5%	32,1	77,1	-58,4%
Ajuste a Valor Presente	(10,0)	(11,0)	-9,5%	(20,1)	(21,1)	-4,5%
Atualização Monetária - Acordos <sup>1</sup>	(2,2)	-	n.m.	(5,6)	-	n.m.
Outros Efeitos Financeiros	(5,2)	2,9	n.m.	(9,4)	(2,0)	n.m.
<b>RESULTADO FINANCEIRO</b>	<b>(103,8)</b>	<b>(176,3)</b>	<b>-41,1%</b>	<b>(296,9)</b>	<b>(307,2)</b>	<b>-3,4%</b>

1) Acordos de Leniência e de Não Persecução Cível.

O resultado financeiro apresentou redução de R\$72,5 milhões no 2T20 (-41,1%) e de R\$10,3 milhões no 1S20 (-3,4%). Abaixo, as principais variações entre os trimestres:

- Juros sobre debêntures: redução de R\$45,2 milhões, devido à diminuição do CDI.
- Varição monetária sobre debêntures: receita de R\$24,0 milhões, decorrente da deflação do IPCA no período de mar/20 a mai/20 quando comparado com o período de mar/19 a mai/19.
- Juros sobre financiamentos: aumento de R\$24,7 milhões decorrente, principalmente, da consolidação da Eco050 a partir de 31 de maio de 2019 e da 7ª emissão de Notas Promissórias da  *Holding* realizada em abril/20.
- Efeitos financeiros sobre direito de outorga: redução de R\$26,1 milhões (não caixa) devido, principalmente à deflação do IPCA no período.
- Receita de aplicações financeiras: redução de R\$23,4 milhões em função do menor caixa disponível e diminuição do CDI.

Os juros pagos totalizaram R\$347,2 milhões no 2T20 (-7,7%) e R\$384,1 milhões no 1S20 (-10,7%).

## Imposto de Renda e Contribuição Social

O imposto de renda e contribuição social totalizaram R\$71,6 milhões no 2T20 (+14,2%) e R\$152,2 milhões no 1S20 (+12,5%). Para mais informações sobre a taxa efetiva de imposto de renda e contribuição social, vide nota explicativa [13.b] disponível nas Demonstrações Financeiras.

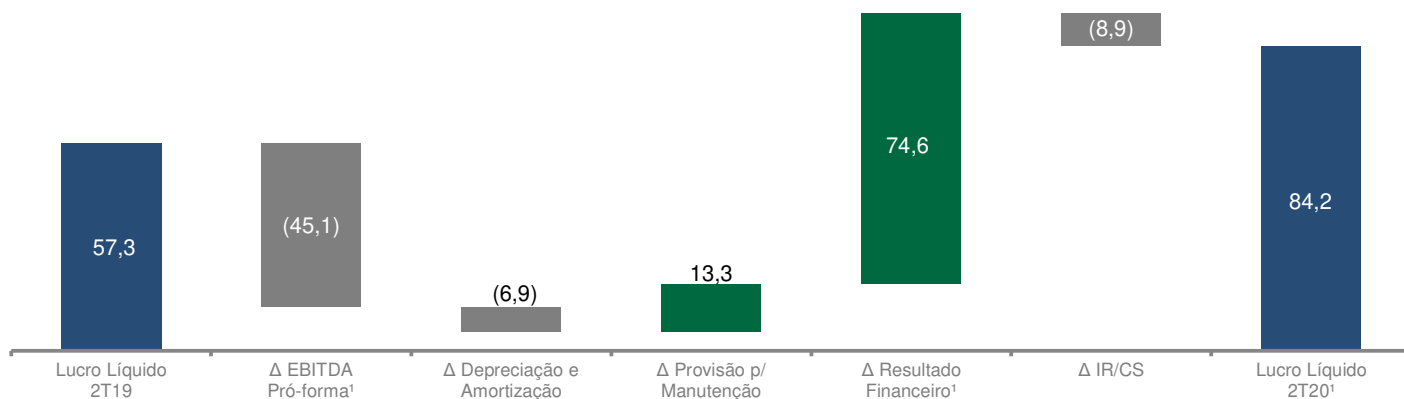
Os impostos pagos totalizaram R\$80,9 milhões no 2T20 (+2,1%) e R\$162,2 milhões no 1S20 (-5,6%).

## Lucro (Prejuízo) Líquido

LUCRO (PREJUÍZO) LÍQUIDO (em milhões de R\$)	2T20	2T19	Var.	1S20	1S19	Var.
<b>LUCRO (PREJUÍZO) LÍQUIDO DO PERÍODO</b>	<b>35,3</b>	<b>60,0</b>	<b>-41,2%</b>	<b>135,1</b>	<b>143,9</b>	<b>-6,1%</b>
(+) Acordo de Não Persecução Cível	46,8	-	n.m.	46,8	-	n.m.
(+) Atualização Monetária - Acordos <sup>1</sup>	2,2	-	n.m.	5,6	-	n.m.
(+) Lucro (Prejuízo) Líquido Operações Descontinuadas	-	(2,7)	-100,0%	-	(2,7)	-100,0%
<b>LUCRO LÍQUIDO RECORRENTE<sup>1</sup></b>	<b>84,2</b>	<b>57,3</b>	<b>47,0%</b>	<b>187,5</b>	<b>141,3</b>	<b>32,7%</b>

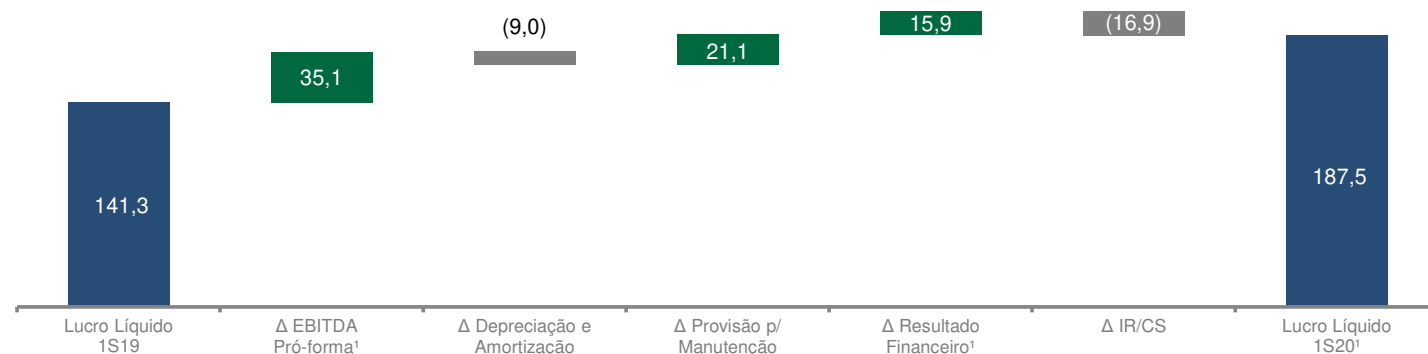
1) Atualização monetária dos Acordos de Leniência e de Não Persecução Cível

## Evolução do Lucro Líquido por Natureza (em milhões de R\$)



1) Exclui impactos do Acordo de Não Persecução Cível e atualização monetária do Acordo de Leniência.

O lucro líquido recorrente totalizou R\$84,2 milhões no 2T20 (+47,0%), influenciado positivamente pelo resultado financeiro (+R\$74,6 milhões) devido, principalmente, a receita advinda da variação monetária sobre debêntures, e efeitos financeiros sobre direito de outorga decorrente da deflação do IPCA e pela menor provisão para manutenção futura das concessionárias (+R\$13,3 milhões). Por outro lado, o lucro foi impactado negativamente pelo menor EBITDA pró-forma (-R\$45,1 milhões) devido à redução de tráfego advinda das medidas de isolamento social adotadas por Estados e Municípios no combate ao Covid-19 a partir da segunda quinzena de março, pela maior depreciação e amortização (-R\$6,9 milhões) devido ao aumento da base de ativos nas concessionárias; e pelo maior imposto de renda e contribuição social (-R\$8,9 milhões).



1) Exclui impactos do Acordo de Não Persecução Cível e atualização monetária do Acordo de Leniência.

No 1S20, o lucro líquido comparável foi de R\$187,5 milhões (+32,7%).

## Disponibilidade Financeira e Endividamento

A dívida bruta da Ecorodovias atingiu R\$8.439,2 milhões em junho de 2020, redução de 5,2% em relação a março de 2020.

O saldo de caixa e equivalentes de caixa e aplicações financeiras de curto e longo prazo totalizou R\$1.581,6 milhões em junho de 2020 redução de 24,0% em função, principalmente, de pagamento de dívidas na Empresa de Serviços (ECS) e Ecovias dos Imigrantes. A alavancagem medida pela relação entre dívida líquida e EBITDA pró-forma encerrou junho de 2020 em 3,3x, em linha com o trimestre anterior.

ENDIVIDAMENTO (em milhões de R\$)	30/06/2020	31/03/2020	Var.
Curto Prazo	1.710,2	3.389,6	-49,5%
Longo Prazo	6.596,1	5.372,0	22,8%
Divida Bruta Total <sup>1</sup>	8.306,3	8.761,6	-5,2%
(-) Caixa e equivalentes	1.581,6	2.079,9	-24,0%
Dívida Líquida	6.724,7	6.681,8	0,6%
<b>DÍVIDA LÍQUIDA / EBITDA PRÓ-FORMA<sup>2</sup> UDM<sup>3,4,5</sup></b>	<b>3,3x</b>	<b>3,1x</b>	<b>0,2x</b>

1) Não considera as Obrigações com Poder Concedente e Arrendamentos a Pagar

2) Exclui Receita e Custo de Construção e Provisão para Manutenção.

3) UDM = últimos 12 meses.

4) Exclui provisões dos Acordos de Leniência e com Ex-Executivos Colaboradores em 2019.

5) Inclui consolidação do EBITDA Pró-forma da Eco050 de abril e maio/2019.

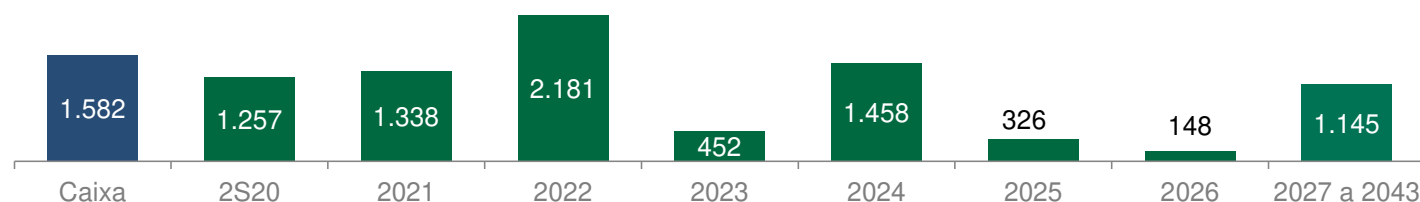
Em abril de 2020, a Companhia realizou a 7ª Emissão de Notas Promissórias no valor total de R\$1.230 milhões pelo prazo de 2 anos e juros de CDI+4% a.a. Os recursos foram utilizados, no mês de abril, para a amortização do principal da 3ª emissão de debêntures no valor de R\$130 milhões e do pré-pagamento da 5ª emissão de debêntures no valor de R\$1.100 milhões.

Em junho de 2020, a Ecosul concluiu a captação, por meio de uma Cédula de Crédito Bancário (CCB), no valor de R\$250 milhões, pelo prazo de 1 ano e juros de CDI+1,85% a.a. Os recursos foram utilizados para recompor o caixa utilizado no pagamento de principal da 1ª, 2ª e 3ª emissões de debêntures da concessão.

Em junho de 2020, o BNDES efetuou a liberação dos subcréditos “A” e “B” do financiamento da Eco135 no valor de R\$106,6 milhões remunerado por TLP+3,49% a.a. e os pagamentos serão realizados da seguinte forma: (i) Subcrédito “A”: principal e juros amortizados mensalmente em 276 parcelas a partir de 15 de julho de 2020; e (ii) Subcrédito “B”: principal amortizado em 234 parcelas a partir de 15 de janeiro de 2024 e amortização de juros trimestralmente a partir de 15 de setembro de 2020.

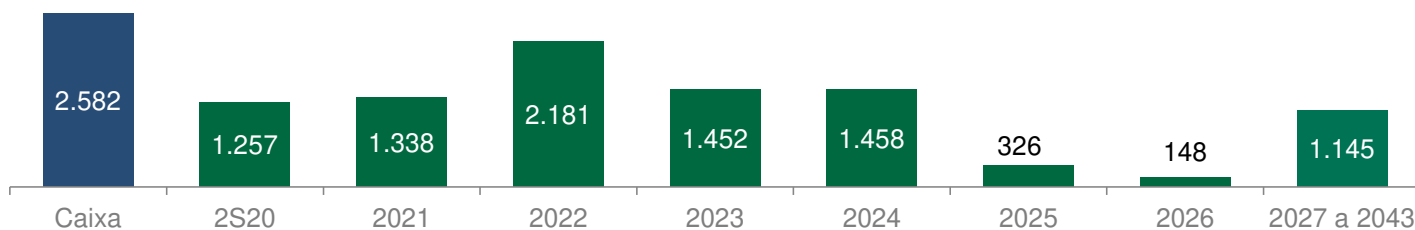
Ainda em junho de 2020, o Ecoporto Santos repactuou o prazo de pagamento de 50% do principal da 2ª emissão de debêntures (R\$65 milhões) por mais 1 ano, com juros de CDI+3,9% a.a..

#### Cronograma de amortização da dívida bruta (em milhões de R\$) em 30/06/2020:



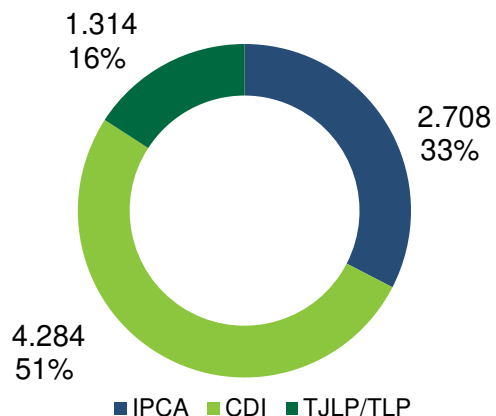
Em julho de 2020, a empresa de serviços (ECS) realizou a 10ª Emissão de Debêntures no valor total de R\$1.000 milhões pelo prazo de 3 anos e juros de CDI+3,5% a.a. Os recursos serão destinados para investimentos, reforço de caixa e pagamento de amortizações de dívidas da ECS, que possuem vencimentos no 4T20. Com a conclusão dessa Emissão, caixa disponível e a geração de recursos das operações existentes, a ECS não possui a necessidade de realizar novas captações de dívidas até o 2S21.

### Cronograma de amortização da dívida bruta (pró-forma), considerando a nova emissão realizada em julho/20:

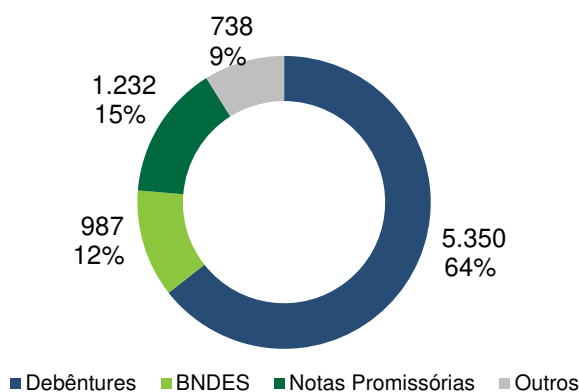


Os vencimentos do 2S20 totalizavam R\$1.257,2 milhões estão alocados da seguinte forma: R\$546,6 milhões na Empresa de Serviços (ECS), cujos recursos para pagamento já estão disponíveis no caixa com a captação da 10ª Emissão de debêntures, R\$226,6 milhões na Eco135 cujo os recursos para pagamento já se encontram no caixa, R\$194,0 milhões na  *Holding* e R\$290,0 milhões distribuídos nos demais ativos.

#### Dívida Bruta – 30/06/2020 por indexador (em milhões de R\$ e %)



#### Dívida Bruta – 30/06/2020 por instrumento (em milhões de R\$ e %)



### Capex Consolidado por Segmento:

CAPEX (em milhões de R\$)	2T20			1S20		
	Intangível / Imobilizado	Custos de Manutenção / Provisão de Obras	TOTAL	Intangível / Imobilizado	Custos de Manutenção / Provisão de Obras	TOTAL
<b>Concessões Rodoviárias</b>	<b>289,9</b>	<b>33,3</b>	<b>323,1</b>	<b>534,8</b>	<b>52,2</b>	<b>587,0</b>
Ecovias dos Imigrantes	23,1	1,7	24,8	53,8	5,0	58,8
Ecopistas	8,2	11,0	19,2	17,6	16,9	34,5
Ecovia Caminho do Mar	1,2	3,8	5,0	2,9	5,9	8,8
Ecocataratas	2,3	7,9	10,2	14,1	11,2	25,4
Ecosul	15,7	1,9	17,6	26,7	2,2	28,9
Eco101	57,0	-	57,0	115,9	-	115,9
Ecoponte	26,9	0,6	27,5	73,3	0,8	74,1
Eco135	17,2	(0,4)	16,8	27,5	-	27,5
Eco050	33,2	6,8	40,0	84,0	10,2	94,2
Ecovias do Cerrado	105,0	-	105,0	118,9	-	118,9
<b>Ecoporto Santos e Ecopátio Cubatão</b>	<b>2,7</b>	<b>-</b>	<b>2,7</b>	<b>4,0</b>	<b>-</b>	<b>4,0</b>
<b>Outros<sup>1</sup></b>	<b>3,5</b>	<b>-</b>	<b>3,5</b>	<b>4,3</b>	<b>-</b>	<b>4,3</b>
<b>Eliminações</b>	<b>(3,1)</b>	<b>-</b>	<b>(3,1)</b>	<b>(5,6)</b>	<b>-</b>	<b>(5,6)</b>
<b>CAPEX</b>	<b>293,0</b>	<b>33,3</b>	<b>326,3</b>	<b>537,5</b>	<b>52,2</b>	<b>589,7</b>

1) Considera Serviços e Holding.

O *capex* realizado no 2T20 atingiu R\$326,3 milhões. Os principais investimentos do trimestre nas concessões rodoviárias foram com as obras iniciais na Ecovias do Cerrado e as duplicações na Eco101 e Eco050.

Em virtude das medidas de isolamento social adotadas por Estados e Municípios no combate ao Covid-19 e preservação da saúde dos prestadores de serviços e colaboradores, estão sendo tomadas medidas de priorização de serviços de segurança aos usuários das rodovias e possíveis adiamentos de investimentos.

## Notas Explicativas

ECORODOVIAS INFRAESTRUTURA E LOGÍSTICA S.A.

NOTAS EXPLICATIVAS ÀS INFORMAÇÕES TRIMESTRAIS  
PARA OS PERÍODOS DE SEIS E TRÊS MESES FINDOS EM 30 DE JUNHO 2020 E DE  
2019

(Valores expressos em milhares de reais - R\$, exceto quando indicado de outra forma)

### 1. INFORMAÇÕES GERAIS

A EcoRodovias Infraestrutura e Logística S.A. ("EcoRodovias", "EcoRodovias Infraestrutura", "Companhia" ou "EIL") é uma sociedade por ações, listada na B3 S.A. – Brasil, Bolsa, Balcão, sendo as ações da Companhia negociadas sob a sigla "ECOR3". A Companhia tem por objeto social operar ativos de concessão rodoviária, portuário, de logística e empresas prestadoras de serviços relacionadas às atividades-fim. O portfólio atual da EcoRodovias inclui dez concessões rodoviárias, uma plataforma logística (Ecopátio Cubatão) e um ativo portuário (Ecoporto) em sete estados, localizados nos principais corredores comerciais das regiões Sul e Sudeste. A sede da Companhia fica localizada na Rua Gomes de Carvalho, 1.510 - conjuntos 31 e 32, no município de São Paulo - SP.

As controladas diretas e indiretas da Companhia ("Grupo EcoRodovias") estão sumariadas na Nota Explicativa nº 10.

A conclusão e emissão destas demonstrações financeiras foram aprovadas pela Diretoria da Companhia em 23 de julho de 2020.

#### a) IMPACTOS COVID-19

Em 30 de janeiro de 2020, a Organização Mundial da Saúde ("OMS") declarou, que o surto da doença causada pelo novo coronavírus ("COVID-19") constituía uma Emergência de Saúde Pública de Importância Internacional – o mais alto nível de alerta da Organização, conforme previsto no Regulamento Sanitário Internacional.

Em 11 de março de 2020, a OMS declarou o surto de COVID-19 como uma pandemia. Os governos passaram a adotar medidas restritivas para conter a disseminação do vírus, que têm potencial para afetar significativamente a economia global, tendo em vista a interrupção ou desaceleração da cadeia de suprimentos e o aumento significativo da incerteza econômica, considerando o aumento na volatilidade dos preços dos ativos, das taxas de câmbio e a queda das taxas de juros de longo prazo.

As principais economias do Mundo e os principais blocos econômicos vêm estudando pacotes de estímulos econômicos expressivos para superar a potencial recessão econômica que estas medidas de mitigação da propagação do COVID-19 possam provocar.

No Brasil, os Poderes Executivo e Legislativo da União publicaram diversos atos normativos para prevenir e conter a pandemia, assim como mitigar os respectivos impactos na economia, com destaque para o Decreto Legislativo nº 6, publicado em 20 de março de 2020, que declara o estado de calamidade pública. Os governos estaduais e municipais também publicaram diversos atos normativos buscando restringir a livre circulação de pessoas e as atividades comerciais e de serviços, além de viabilizar investimentos emergenciais na área da saúde.

Com o objetivo de auxiliar as empresas na mitigação dos efeitos da pandemia, o Governo publicou através de decretos e medidas provisórias diversas medidas de

## Notas Explicativas

auxílio econômico e financeiro. A maior parte dessas medidas, tem caráter temporário e servirão para mitigar os impactos da pandemia para os próximos meses.

A Companhia e suas controladas diretas e indiretas adotaram as seguintes medidas:

- Postergação do recolhimento do Fundo de Garantia do Tempo de Serviço ("FGTS"), conforme previsto nos artigos 19 e 20 da Medida Provisória nº 927, publicada em 22 de março de 2020, referente às competências de março, abril e maio, que deverão ser pagos a partir de julho/2020 e poderão ser parcelados em até seis (6) vezes, de julho até dezembro/2020;
- Adesão da Medida Provisória nº 936, publicada em 01 de abril de 2020, convertida na Lei nº 14.020, publicada em 7 de julho de 2020, com redução salarial e jornada de trabalho em até 40% nos meses de maio e junho de 2020 para todas as empresas do Grupo, exceto para a controlada direta Ecoporto Santos que manterá a utilização da Medida Provisória até julho de 2020, e suspensão do contrato de trabalho por tempo determinado para parte dos colaboradores da controlada direta Ecoporto Santos;
- Redução das alíquotas das contribuições aos serviços sociais autônomos (Sistema S) no período compreendido entre abril e junho de 2020, conforme previsto na Medida Provisória nº 932, publicada em 31 de março de 2020;
- Utilização do fundo inominado da Previdência Privada para pagar as faturas do benefício de maio a agosto de 2020;
- Postergação do recolhimento do Programa de Integração Social ("PIS") e Contribuição para o Financiamento da Seguridade Social ("COFINS") relativos à competência março e abril para os meses de setembro e outubro/2020, respectivamente, conforme portaria nº 139 do Ministério da Economia publicada em 3 de abril de 2020;
- Postergação do recolhimento do Imposto Sobre Serviços ("ISS") em conformidade com os decretos divulgados de cada município; e
- Adesão ao *standstill* do BNDES – Banco Nacional de Desenvolvimento Econômico e Social aprovado em março de 2020 como medida socioeconômica de execução imediata com a suspensão temporária por um prazo de até 6 (seis) meses de amortizações de empréstimos contratados.
- Antecipação de contratação de operações de crédito de forma a reforçar a posição de caixa do Grupo e reduzir as incertezas sobre a capacidade de rolagem das dívidas com vencimento em 2020.

A Administração da Companhia não pode prever a extensão e a duração das medidas adotadas pelo governo no país, portanto, não pode prever todos os impactos diretos e indiretos da COVID-19 nos resultados operacionais e condição financeira, incluindo:

- desempenho da demanda de tráfego de veículo de passeio e comercial;
- o impacto nos custos ou no acesso a capital e recursos de financiamento e na capacidade de cumprir os *covenants* dos contratos de crédito; e
- incorrerá em contingências relevantes relacionadas à COVID-19.

## Notas Explicativas

No período findo em 30 de junho de 2020, houve uma redução de 13,5% no tráfego comparável das Concessionárias administradas pelo Grupo EcoRodovias, que contribuiu para uma redução 6,1% na receita de pedágio.

No entanto, com base nas incertezas mencionadas acima, a Companhia vem monitorando a evolução da pandemia causada pelo COVID-19. A Companhia criou comitês de crise, incluindo pessoas-chaves para monitorar, analisar e decidir as ações para minimizar os impactos, garantindo a continuidade das operações e promovendo principalmente a saúde e segurança para todos os colaboradores envolvidos em suas operações, bem como a adoção do trabalho remoto para todos os funcionários que possam realizar suas atividades fora das instalações da Companhia.

O Grupo EcoRodovias vem contando com empresas parceiras para ação de apoio aos caminhoneiros. Estas empresas parceiras juntaram-se as concessionárias para ampliar o atendimento que já vinha sendo feito aos caminhoneiros desde o início da pandemia, a ação conta com distribuição de marmitas, entrega de kits de higiene contendo sabonete, álcool gel, luvas e máscaras de proteção, e doação de alimentos não perecíveis.

Os itens têm sido entregues nas bases de atendimento aos usuários, postos policiais e em postos de serviço instalados ao longo das rodovias

As ações e decisões são constantemente analisadas pela Administração e pelos comitês, de acordo com a evolução dos cenários globais.

Na data base de 30 de junho de 2020, as controladas diretas e indiretas realizaram teste de *impairment* (vide Nota Explicativa nº 12) e não identificaram impacto nos resultados.

### 2. BASE DE ELABORAÇÃO, APRESENTAÇÃO DAS INFORMAÇÕES TRIMESTRAIS E RESUMO DAS PRINCIPAIS PRÁTICAS CONTÁBEIS

As informações trimestrais individuais e consolidadas foram elaboradas e apresentadas de acordo com os pronunciamentos técnicos CPC 21 (R1) - Demonstração Intermediária, IAS 34 - *Interim Financial Reporting*, emitida pelo *International Accounting Standards Board* (IASB) e, de forma condizente com as normas expedidas pela Comissão de Valores Mobiliários, aplicáveis à elaboração das Informações Trimestrais - ITR.

As práticas contábeis adotadas no Brasil compreendem aquelas incluídas na legislação societária brasileira e pronunciamentos, orientações e interpretações emitidos pelo Comitê de Pronunciamentos Contábeis (CPC) e aprovados pela Comissão de Valores Mobiliários (CVM).

As ITRs devem ser lidas em conjunto com as demonstrações financeiras do exercício findo em 31 de dezembro de 2019 (doravante denominadas de "demonstrações financeiras de 31 de dezembro de 2019"), publicadas no dia 18 de fevereiro de 2020 nos jornais Diário Oficial do Estado de São Paulo, Valor Econômico e disponibilizadas por meio dos seguintes websites: [www.cvm.gov.br](http://www.cvm.gov.br), [www.bmfbovespa.com.br](http://www.bmfbovespa.com.br) e [www.ecorodovias.com/ri](http://www.ecorodovias.com/ri).

### 3. NOVAS NORMAS, ALTERAÇÕES E INTERPRETAÇÕES DE NORMA.

As normas, alterações e interpretações existentes com a adoção inicial em 1º de janeiro de 2020 não tem impacto relevante sobre as informações contábeis intermediárias da Companhia.



## Notas Explicativas

### 4. ESTIMATIVAS E PREMISSAS CONTÁBEIS CRÍTICAS

As estimativas e premissas contábeis são continuamente avaliadas e baseiam-se na experiência histórica e em outros fatores, incluindo expectativa de eventos futuros, consideradas razoáveis para as circunstâncias. No período de seis meses findo em 30 de junho de 2020, não houve alterações nas estimativas e premissas que apresentassem um risco significativo, com probabilidade de causar um ajuste relevante nos valores contábeis dos ativos e passivos para o exercício social corrente, em relação àquelas detalhadas nas demonstrações financeiras anuais.

### 5. CAIXA E EQUIVALENTES DE CAIXA

	Controladora		Consolidado	
	30/06/2020	31/12/2019	30/06/2020	31/12/2019
Caixa e bancos	15	18	24.273	215.084
Aplicações financeiras:				
Fundo de investimento	9.174	15.168	1.298.499	1.090.626
Operações compromissadas	-	-	18.813	34.459
Certificado de depósito bancário CDB	7.196	-	87.121	473.532
Aplicações automáticas	135	89	15.979	42.547
	16.520	15.275	1.444.685	1.856.248

Em 30 de junho de 2020, não houve alterações significativas em relação às demonstrações financeiras de 31 de dezembro de 2019.

### 6. APLICAÇÕES FINANCEIRAS

	Controladora		Consolidado	
	30/06/2020	31/12/2019	30/06/2020	31/12/2019
Recursos não vinculados	96	1.470	13.522	105.678
	96	1.470	13.522	105.678

Em 30 de junho de 2020, não houve alterações significativas em relação às demonstrações financeiras de 31 de dezembro de 2019.

### 7. APLICAÇÕES FINANCEIRAS – CONTA RESERVA – CONSOLIDADO

	30/06/2020	31/12/2019
Fundo de investimento	80.543	66.963
Certificado de depósito bancário (CDB)	41.973	39.953
Conta corrente - reserva	869	-
	123.385	106.916
Circulante	64.207	56.614
Não circulante	59.178	50.302

Em 30 de junho de 2020, não houve alterações significativas em relação às demonstrações financeiras de 31 de dezembro de 2019.

## Notas Explicativas

### 8. CLIENTES - CONSOLIDADO

A composição está assim representada:

	30/06/2020	31/12/2019
Pedágio eletrônico	132.186	135.454
Receitas acessórias	2.185	1.707
Recebíveis de portos	23.980	17.628
Outras contas a receber	15.446	15.815
Perdas esperadas em créditos de liquidação duvidosa – PECLD	(5.804)	(5.855)
	<u>167.993</u>	<u>164.749</u>

O *aging list* das contas a receber está assim representado:

	30/06/2020	31/12/2019
A vencer	164.098	157.757
Vencidos:		
Até 30 dias	2.526	4.276
De 31 a 90 dias	1.089	2.349
De 90 a 120 dias	280	368
Acima de 120 dias	5.804	5.855
	<u>173.797</u>	<u>170.604</u>

A movimentação do período nas perdas esperadas em créditos de liquidação duvidosa está demonstrada a seguir:

	30/06/2020	30/06/2019
Saldo no início do período	5.855	3.716
Consolidação Ecopátio	-	1.712
Valores recuperados e baixados	(2.326)	(264)
Constituição de PECLD	2.275	406
Saldo no fim do período	<u>5.804</u>	<u>5.570</u>

### 9. DEPÓSITOS JUDICIAIS

Natureza	Controladora		Consolidado	
	30/06/2020	31/12/2019	30/06/2020	31/12/2019
Cível	66	64	8.678	6.795
Tributário	-	-	5.928	5.900
Trabalhista	24	5	23.832	22.481
Meio Ambiente	-	-	61.348	60.425
Desapropriações	-	-	23.770	23.735
THC2 – <i>Terminal Handling Charge</i>	-	-	82.347	81.858
Ministério Público Federal MPF-PR	-	-	-	2.360
Outros (Distribell S.A.)	2.536	2.456	2.536	2.456
	<u>2.626</u>	<u>2.525</u>	<u>208.439</u>	<u>206.010</u>

As principais causas que resultaram nos depósitos judiciais descritos acima, estão divulgados na Nota Explicativa nº 22 Provisão para perdas cíveis, trabalhistas e tributárias.

## Notas Explicativas

### 10. INVESTIMENTOS

#### a) Controladora

	31/12/2019	Dividendos e juros sobre capital próprio proposto	Aporte de capital	Redução de capital	Equivalência patrimonial	30/06/2020
Ecorodovias Concessões e Serviços S.A.	973.590	(77.742)	-	-	272.522	1.168.370
Ecoporto Santos S.A.	357.219	-	11.000	-	(15.375)	352.844
ELG-01 Participações Ltda.	56.237	-	1.480	-	(910)	56.807
Termares Terminais Marítimos Especializados Ltda.	12.695	-	4.500	-	(1.602)	15.593
Consórcio Rota do Horizonte S.A.	250	-	-	(80)	-	170
EIL-01 Participações Ltda.	354	-	-	-	4	358
Concessionária do Rodoanel Norte S.A. - Ecorodoanel	15.305	-	-	-	100	15.405
Ecopátio Logística Cubatão Ltda.	70.653	-	-	-	4.014	74.667
Lucros não realizados - Eco101	(943)	-	-	-	26	(917)
Lucros não realizados - Ecoporto	(862)	-	-	-	-	(862)
	<u>1.484.498</u>	<u>(77.742)</u>	<u>16.980</u>	<u>(80)</u>	<u>258.779</u>	<u>1.682.435</u>

#### b) Consolidado

	31/12/2019	Aporte de capital/AFAC	Redução de capital	Equivalência patrimonial	30/06/2020
Consórcio Rota do Horizonte S.A.	250	-	(80)	-	170
	<u>250</u>	<u>-</u>	<u>(80)</u>	<u>-</u>	<u>170</u>

c) Os saldos dos ágios na controladora classificados como "outros investimentos societários" (reclassificados para o intangível e imobilizado no consolidado) são os seguintes:

	31/12/2019	Amortização	30/06/2020
Ágio - Ecosul	3.210	(257)	2.953
Mais Valia - ELG01	37.744	-	37.744
Ágio - Ecoporto	<u>318.262</u>	<u>(5.538)</u>	<u>312.724</u>
	<u>359.216</u>	<u>(5.795)</u>	<u>353.421</u>

## Notas Explicativas

### 11. IMOBILIZADO - CONSOLIDADO

	Hardwares	Máquinas e equipamentos	Móveis e utensílios	Terrenos	Edificações	Imobilizado andamento	Benfeitorias	Veículos	Instalações	Outros	Total
Taxa anual de depreciação - %	20,0	10,0	10,0	-	10,0	-	4,0	20,0	10,0	-	-
Taxa média ponderada de depreciação - %	7,6	3,1	6,5	-	4,7	-	3,2	11,7	10,7	4,1	
<b>CUSTO</b>											
Saldos em 31/12/2019	397.268	319.957	27.738	70.554	95.313	-	257.591	30.295	27.199	19.627	1.245.542
Adições	25.365	1.843	244	-	-	28	608	149	955	807	29.999
Baixas	(49)	-	(8)	-	-	-	-	(8.363)	-	(485)	(8.905)
Transferências	1.075	104	(14)	-	-	(28)	(10)	-	276	(1.993)	(590)
Saldos em 30/06/2020	423.659	321.904	27.960	70.554	95.313	-	258.189	22.081	28.430	17.956	1.266.046
<b>DEPRECIACÃO</b>											
Saldos em 31/12/2019	(340.460)	(152.524)	(20.096)	-	(51.830)	-	(89.225)	(25.209)	(10.055)	(10.719)	(700.118)
Adições	(15.574)	(4.906)	(898)	-	(2.249)	-	(4.069)	(1.289)	(1.497)	(364)	(30.846)
Baixas	20	-	6	-	-	-	-	7.119	-	-	7.145
Transferências	(23)	(17)	-	-	-	-	-	-	-	528	488
Saldos em 30/06/2020	(356.037)	(157.447)	(20.988)	-	(54.079)	-	(93.294)	(19.379)	(11.552)	(10.555)	(723.331)
<b>RESIDUAL</b>											
Em 30/06/2020	67.622	164.457	6.972	70.554	41.234	-	164.895	2.702	16.878	7.401	542.715
Em 31/12/2019	56.808	167.433	7.642	70.554	43.483	-	168.366	5.086	17.144	8.908	545.424

Em 30 de junho de 2020, alguns bens (do ativo imobilizado) classificados na rubrica "Outros" (caminhões e reboques) estavam vinculados como garantia de empréstimos e financiamentos (vide Nota Explicativa nº 14). Para as debêntures (vide Nota Explicativa nº 15) não existem garantias dessa natureza.

A Administração não identificou diferenças significativas na vida útil-econômica dos bens que integram seu ativo imobilizado e o de suas controladas, também não foram identificadas e registradas perdas relacionadas à não recuperação de ativos tangíveis no período findo em 30 de junho de 2020.

## Notas Explicativas

### 12. INTANGÍVEL – CONSOLIDADO

	Contratos de Concessão (a)	Ágio Ecosul	Software de terceiros	Intangível andamento (c)	Ágio ELG-01	Outros	Direito de Uso - CPC06 (R2) (c)	Total
Taxa anual de amortização - %	-	-	20,0	-	-	-	-	-
Taxa média ponderada de amortização - %	(b)	-	9,0	-	-	-	-	-
<b>CUSTO</b>								
Saldos em 31/12/2019	9.922.527	8.561	164.370	1.286.901	37.744	1.080	15.357	11.436.540
Adições	62.718	-	6.038	439.910	-	-	-	508.666
Baixas	(1.857)	-	(1)	(312)	-	-	(2)	(2.172)
Transferências	701.194	-	31	(700.635)	-	-	-	590
Direito de uso - CPC06 (R2)	-	-	-	-	-	-	135.162	135.162
Saldos em 30/06/2020	10.684.582	8.561	170.438	1.025.864	37.744	1.080	150.517	12.078.786
<b>AMORTIZAÇÃO</b>								
Saldos em 31/12/2019	(3.402.260)	(5.214)	(129.032)	-	-	(421)	(5.693)	(3.542.620)
Adições	(214.715)	(257)	(7.530)	-	-	(33)	(16.047)	(238.582)
Baixas	-	-	-	-	-	-	2	2
Transferências	(488)	-	-	-	-	-	-	(488)
Saldos em 30/06/2020	(3.617.463)	(5.471)	(136.562)	-	-	(454)	(21.738)	(3.781.688)
<b>RESIDUAL</b>								
Em 30/06/2020	7.067.119	3.090	33.876	1.025.864	37.744	626	128.779	8.297.098
Em 31/12/2019	6.520.267	3.347	35.338	1.286.901	37.744	659	9.664	7.893.920

(a) ) Os itens referentes ao Contrato de Concessão compreendem basicamente a Infraestrutura Rodoviária e Direito de Outorga. Em 30 de junho de 2020, as principais adições nesta rubrica referem-se a: (i) Ecovia R\$530 sinalização e restauração de sinalização e pavimentação, (ii) Ecosul R\$10.091 reabilitação, restauração de pavimento e projeto de recuperação polo Pelotas; (iii) Ecovias R\$379 serviços de contenção das encostas; (iv) Ecocataratas R\$10.005 conservação de parâmetros de pavimentos da BR 277; (v) Ecopistas R\$9.255 restauração e recuperação de pavimento, R\$439 conservação de sinalização, R\$212 desapropriações da Rodovia Carvalho e Pinto; (vi) Eco101 R\$16.381 sistemas sinalização horizontal e vertical e sistema de iluminação, elementos de proteção e segurança e terraplenos, obras de intersecção Diamante Km29,8 ao Km30,2 e obras no contorno de Iconha; (vii) Ecoponte R\$88 verbas para procedimentos de desapropriações; (viii) Eco050 R\$712 projetos de recuperação e alargamento; (ix) Eco135 R\$2.617 mobiliários eletrônicos e eletrodomésticos e infraestrutura para as cabines de pedágio.

(b) A amortização dos ativos intangíveis oriundos dos direitos de concessão é reconhecida no resultado através da projeção de curva de tráfego estimada para o período de concessão a partir da data em que eles estão disponíveis para uso, método que reflete o padrão de consumo dos benefícios econômicos futuros incorporados no ativo. As taxas médias de amortização em 30 de junho de 2020 foram 3,61% a.a. (5,42% a.a. em 30 de junho de 2019).

(c) As principais adições na rubrica "Intangível em Andamento" no ano de 2020 referem-se a: (i) Ecovia R\$2.296 conservação de parâmetro de pavimento e consultoria de apoio de ampliação e conservação do acesso na BR 277; (ii) Ecosul R\$14.604 serviços de pavimentos e conservação de parâmetros de pavimentos e R\$1.101 consultoria de apoio as obras especiais; (iii) Ecovias R\$43.871 passarelas e interligação entre margens do projeto básico viário, R\$1.660 consultorias de conservação e recuperação e ampliação de apoio às obras e R\$782 serviços de pavimentação no SAI; (iv) Ecocataratas R\$2.226 consultorias de apoio de conservação e ampliação de obras e estrutura de supervisão de obras da BR277, R\$646 sinalização horizontal e R\$302 desmobilização mapeamento aéreo; (v) Ecopistas R\$1.858 consultoria de apoio de ampliação e conservação às obras e ações emergenciais, R\$755 caixas de contenção km77, R\$499 melhorias na praça de pedágio de Itaquaquecetuba km32, R\$219 recuperação de passivos ambientais e R\$308 conservação de parâmetros de pavimentos; (vi) Eco101 R\$28.354 obras na duplicação, R\$26.283 pavimentações, R\$1.659 desapropriações, e

## Notas Explicativas

conservação na rotina de sinalizações, R\$4.599 consultoria de apoio de ampliação e conservação às obras e R\$12.097 terraplenos e estruturas de contenção, obras de intersecção trecho Diamante km29,3 ao km29,8, serviços e gestão de meio ambiente e obras e passarelas de contorno de Vitória; (vii) Ecofonte R\$64.481 obras de construção da Alça de ligação Av. Portuária e Linha Vermelha, R\$3.573 desapropriações e R\$2.733 consultoria de apoio de obras de ampliação e conservação de obras de artes especiais e conservação de parâmetros de pavimento; (viii) Eco050 R\$43.418 conservação e reabilitação do pavimento, R\$2.153 consultoria de apoio de ampliação e conservação às obras, R\$27.549 duplicações e melhorias trechos Km286800 ao Km309400 e Diamante-GO km296540 e obras na Ponte da divisa GOMG Stelita Campos km3 e R\$2.272 conservação ambiental; (viv) Eco135 R\$22.408 projetos de adequações, melhorias e acessos, pavimentação, e conservação e restauração de sinalização e terraplenos, obras em faixa adicional, consultoria de apoio de ampliação e conservação às obras e regularização ambiental e instalação definitiva da sede; (x) Ecovias do Cerrado R\$97.020 projetos de estudos iniciais e infraestrutura para o início da operação da concessão.

No período findo em 30 de junho de 2020, foram capitalizados R\$22.995 referentes a encargos financeiros (R\$30.466 em 30 de junho de 2019) de financiamentos vinculados a intangível em andamento. A taxa média de capitalização para o período findo em 30 de junho de 2020 é de 17,24%a.a. (custos dos empréstimos dividido pelo saldo médio de empréstimos, financiamentos e debêntures) e 28,20%a.a. para o período findo em 30 de junho de 2019.

Em 30 de junho de 2020, a Companhia avaliou os fatores internos e externos, principalmente aos fatores relacionadas a Pandemia do COVID-19 que indicassem que os ativos intangíveis pudessem apresentar valores contábeis inferiores aos seus valores recuperáveis. Os principais fatores externos compreendem, substancialmente histórico e projeção de PIB, correlação das projeções de tráfego com PIB, histórico de geração de caixa e lucratividade de cada concessão e principalmente, os efeitos da pandemia do COVID-19. As controladas diretas e indiretas realizaram teste de *impairment*, considerando uma revisão orçamentária, principalmente com os impactos do COVID-19, utilizando uma taxa de desconto de 8,39%, e não identificaram impactos no resultado.

**Notas Explicativas****13. IMPOSTO DE RENDA E CONTRIBUIÇÃO SOCIAL****a) Tributos diferidos**

	Consolidado				
	Balanco patrimonial			Resultado	
	31/12/2019	Adições	Baixas	30/06/2020	30/06/2020
Realização do ágio na incorporação:					
Ecoporto	166.755	-	-	166.755	-
Ecosul	2.228	-	(175)	2.053	(175)
Ecocataratas	17.696		(4.616)	13.080	(4.616)
Ecopátio	2.891		(144)	2.747	(144)
Argovias	-	4.064		4.064	4.064
Ágio investimento - Argovias	1.731	-	-	1.731	-
Provisão para perdas cíveis, trabalhistas e tributárias	47.793	1.702	(447)	49.048	1.255
Prejuízo fiscal e base negativa (i)	114.375	19.523	(5.466)	128.432	14.057
Provisão para manutenção	144.860	27.111	(17.737)	154.234	9.374
AVP ônus Concessão	1.167	23.765	(5.698)	19.234	18.067
Perdas esperadas em créditos de liquidação duvidosa - PECLD	465	148	(196)	417	(48)
Efeito Lei nº12.973/14 - extinção RTT	(41.748)	-	1.258	(40.490)	1.258
Depreciação societária	(8.716)	(247)	-	(8.963)	(247)
Juros capitalizados	(44.180)	(20.348)	1.074	(63.454)	(19.274)
Outros	3.549	2.225	(1.983)	3.791	242
IR e CS diferido - ativo/(passivo)	408.866	57.943	(34.130)	432.679	
Receita (despesas) de IR e CS diferido					23.813

(i) Refere-se ao prejuízo fiscal das controladoras: EcoConcessões, Ecoporto Santos, Termares, Eco050, Eco101, Eco135 e Ecovias do Cerrado.

Em atendimento ao CPC 32 Tributos sobre o Lucro item 73, registramos em 30 de junho de 2020 R\$434.796 no ativo não circulante e R\$2.117 no passivo não circulante.

**b) Conciliação da (despesa) receita de imposto de renda e contribuição social**

	Controladora		Consolidado	
	30/06/2020	30/06/2019	30/06/2020	30/06/2019
Lucro do período antes do imposto de renda e da contribuição social	135.134	141.261	287.300	276.517
Alíquota fiscal vigente	34%	34%	34%	34%
Imposto de renda e contribuição social pela alíquota combinada	(45.945)	(48.029)	(97.682)	(94.016)
Ajustes para cálculo da taxa efetiva:				
Lucros não realizados	-	-	(1.898)	-
Gratificações/PPR diretores	(302)	(1.288)	(877)	(2.023)
Equivalência patrimonial	87.985	76.204	-	3
Despesas indedutíveis	(6)	(4)	(200)	(139)
Amortização de ágio	(1.970)	(1.970)	3.552	12.462
Incentivos fiscais (PAT)	-	-	691	582
Créditos tributários não constituídos (i)	(23.640)	(23.241)	(34.941)	(44.738)
AVP Ônus Concessão - Eco 135	-	-	-	(3.865)
Operações descontinuadas	-	(1.447)	-	(1.447)
Acordo de Leniência e de Não Persecução Cível (ANPC)	(16.177)	-	(17.807)	-
Outros	55	(225)	(3.004)	(2.075)
Despesa de imposto de renda e contribuição social	-	-	(152.166)	(135.256)
Imposto de renda e contribuição social correntes	-	-	(175.979)	(155.791)
Impostos diferidos	-	-	23.813	20.535
Taxa efetiva	-	-	53,0%	48,9%

(i) São compostos pelas empresas EcoRodovias Infraestrutura e Logística, Ecoporto Santos e Ecorodoanel.

**Notas Explicativas**

## c) Provisão para Imposto de renda e contribuição social - Consolidado

A movimentação do período do imposto de renda e contribuição social está demonstrada a seguir:

	30/06/2020	30/06/2019
Saldo no início do período provisão IR/CS	13.382	45.091
Despesa IR/CS DRE	175.979	155.791
Total de IR/CS pagos	(162.244)	(171.917)
Saldo no fim do período provisão IR/CS	27.117	28.965

**14. EMPRÉSTIMOS E FINANCIAMENTOS**

Modalidade	Controladora		Consolidado	
	30/06/2020	31/12/2019	30/06/2020	31/12/2019
Banco Nacional de Desenvolvimento Social – BNDES	-	-	986.402	897.640
Caixa Econômica Federal - FINISA/FDCO	-	-	398.803	392.850
Banco de Desenvolvimento de Minas Gerais – BDMG	-	-	89.286	90.414
Notas Promissórias Comerciais - NP	1.232.318	-	1.232.318	-
Cédula de Crédito Bancário - CCB	-	-	249.304	-
Outros	-	-	387	1.386
	<u>1.232.318</u>	<u>-</u>	<u>2.956.500</u>	<u>1.382.290</u>

Circulante	68.979	-	414.528	97.105
Não circulante	1.163.339	-	2.541.972	1.285.185

	Controladora		Consolidado	
	30/06/2020	30/06/2019	30/06/2020	30/06/2019
Saldo no início do período	-	-	1.382.290	645.741
Adições (*)	1.212.416	-	1.575.066	114.052
Aquisição de participação	-	-	-	791.013
Encargos financeiros (vide Nota Explicativa nº 26)	19.902	-	74.211	37.908
Pagamento principal	-	-	(35.746)	(36.227)
Pagamento de juros	-	-	(39.321)	(39.485)
Saldo no fim do período	<u>1.232.318</u>	<u>-</u>	<u>2.956.500</u>	<u>1.513.002</u>

Circulante	68.979	-	414.528	-
Não circulante	1.163.339	-	2.541.972	-

Os vencimentos das parcelas não circulantes têm a seguinte distribuição por ano:

	30/06/2020	31/12/2019
2021	97.506	82.718
2022	1.190.489	76.532
2023	86.343	80.123
2024	88.391	81.028
Posteriores a 2024	1.079.243	964.784
	<u>2.541.972</u>	<u>1.285.185</u>

(\*) As adições no período findo em 30 de junho de 2020 referem-se a:

**Ecorodovias Infraestrutura**

Em 07 de abril de 2020, o Conselho de Administração da Companhia aprovou a sétima emissão de notas promissórias comerciais da Companhia ("Notas Comerciais" e "Emissão, respectivamente), para distribuição pública, com esforços restritos de distribuição, dispensada de registro perante a CVM, nos termos da



## Notas Explicativas

Instrução da CVM nº 476, de 16 de janeiro de 2009, conforme alterada, e nos termos da Instrução da CVM nº 566, de 31 de julho de 2015, conforme alterada.

A Emissão foi realizada em 4 séries, totalizando 205 Notas Comerciais, com valor nominal unitário de R\$6.000, perfazendo o montante total de R\$1.230.000. As notas promissórias serão remuneradas à taxa de CDI + 4,00 a.a. e terão os seguintes vencimentos: (i) 1ª série 180 dias da emissão, (ii) 2ª série 365 dias da emissão; (iii) 3ª série 540 dias da emissão; e (iv) 4ª série 720 dias da emissão.

### Eco050

(i) Liberação de R\$8.497 do contrato de financiamento FINISA junto à Caixa Econômica Federal em 03 de abril de 2020; e (ii) liberação de R\$4.861 do contrato de financiamento FDCO junto à Caixa Econômica Federal em 05 de junho de 2020.

### Ecosul

Em 02 de junho de 2020, o Conselho de Administração da controlada direta, autorizou a emissão de uma Cédula de Crédito Bancário (CCB) junto ao Banco Santander no montante de R\$250.000 (R\$248.616 líquidos). A referida CCB tem prazo de vencimento de 12 meses, contados da data de desembolso e será remunerada à taxa de 100% do CDI + 1,85% a.a.

### Eco135

Em 24 de junho de 2020, o Banco Nacional de Desenvolvimento Social – BNDES, efetuou a liberação dos subcréditos "A" e "B" do financiamento da controlada, no montante de R\$106.010 (R\$100.676 líquidos). O financiamento será remunerado pela TLP (IPC-A + 1,68% a.a.) + Spread 3,49% e os pagamentos serão realizados da seguinte forma: (i) subcrédito "A": principal e juros amortizados mensalmente em 276 parcelas a partir de 15 de julho de 2020; e (ii) subcrédito "B": principal amortizado em 234 parcelas mensais a partir de 15 de janeiro de 2024 e amortização de juros trimestralmente a partir de 15 de setembro de 2020.

O resumo dos índices financeiros em 30 de junho de 2020 está demonstrado a seguir:

<u>Índices financeiros Ecopistas</u>	<u>Exigido</u>	<u>Medido</u>
(i) Patrimônio líquido/passivo total	≥ 20%	37,47%
(i) ICSD -Índice de cobertura do serviço da dívida	≥ 1,20	1,04(*)
(ii) ICSD -Índice de cobertura do serviço da dívida	< 4,00	3,36

(\*) Índice amparado por carta fiança da controlada Ecorodovias Concessões e Serviços S.A.

<u>Índices financeiros Ecoponte</u>	<u>Exigido</u>	<u>Medido</u>
(i) Patrimônio líquido/passivo total	≥ 20%	34%
(ii) ICSD -Índice de cobertura do serviço da dívida	≥ 1,30	3,87
(iii) Dívida líquida/EBITDA ajustado (Controladora - Ecorodovias Concessões e Serviços S.A.)	≤ 4,00	3,04

<u>Índices financeiros Eco050</u>	<u>Exigido</u>	<u>Medido</u>
(iii) Dívida líquida/EBITDA ajustado (Controladora - Ecorodovias Concessões e Serviços S.A.)	≤ 4,00	3,04

<u>Índices financeiros Eco135</u>	<u>Exigido</u>	<u>Medido</u>
(j) ICSD - Índice de cobertura do serviço da dívida	> 1,3	1,34
(ii) Patrimônio líquido ajustado/passivo total ajustado	≥ 20%	33,43%

**Notas Explicativas**

A Companhia está adimplente com todas as cláusulas restritivas do(s) referido(s) contrato(s).

**15. DEBÊNTURES**

	Controladora		Consolidado	
	30/06/2020	30/06/2019	30/06/2020	30/06/2019
Saldo no início do período	1.567.598	518.390	7.284.048	6.862.768
Adições/(custos antecipados)	-	1.090.113	(49)	2.263.011
Aquisição de participação	-	-	-	86.102
Encargos financeiros (vide Nota Explicativa nº 26)	34.506	22.715	194.081	297.004
Pagamento principal	(1.230.000)	(80.000)	(1.798.607)	(846.565)
Pagamento de juros	(72.911)	(27.436)	(329.652)	(384.093)
Saldo no fim do período	<u>299.193</u>	<u>1.523.782</u>	<u>5.349.821</u>	<u>8.278.227</u>
Circulante	150.350	-	1.295.710	-
Não circulante	148.843	-	4.054.111	-

No período findo em 30 de junho de 2020, ocorreu a 9ª emissão de debêntures simples, não conversíveis em ações, em série única, da espécie quirografária, para colocação privada da controlada direta Ecorodovias Concessões e Serviços S.A., no montante de R\$299.050. As referidas debêntures, tem prazo de vencimento de 12 meses e serão remuneradas à taxa de 100% do CDI, e foram integralmente adquiridas pelas controladas indiretas Ecovia Caminho do Mar S.A. e Rodovia das Cataratas S.A – Ecocataratas, motivo pelo qual estão eliminadas na consolidação.

Os vencimentos das parcelas não circulantes têm a seguinte distribuição por ano:

	Controladora					
	30/06/2020			31/12/2019		
	Parcela	Custo	Total	Parcela	Custo	Total
2021	150.000	(1.157)	148.843	150.000	(1.734)	148.266
	150.000	(1.157)	148.843	150.000	(1.734)	148.266

	Consolidado					
	30/06/2020			31/12/2019		
	Parcela	Custo	Total	Parcela	Custo	Total
2021	793.664	(5.071)	788.593	852.136	(12.306)	839.830
2022	997.522	(6.847)	990.675	994.199	(8.186)	986.013
2023	371.194	(5.149)	366.045	369.201	(5.148)	364.053
2024	1.373.735	(3.702)	1.370.033	1.370.845	(3.701)	1.367.144
2025	236.809	(2.704)	234.105	235.808	(3.138)	232.670
2026	315.410	(10.018)	305.392	313.714	(10.018)	303.696
	<u>4.088.334</u>	<u>(33.491)</u>	<u>4.054.843</u>	<u>4.135.903</u>	<u>(42.497)</u>	<u>4.093.406</u>

## Notas Explicativas

A Companhia possui contratos com cláusulas (“*covenants*”) atreladas a índices financeiros, conforme quadro a seguir:

Empresa	Emissão	Descrição da cláusula	Índice requerido	Atingido
Ecovias	2ª	Dívida líquida/Ebitda ajustado	< 3,5x	1,28
		Ebitda ajustado/Despesa financeira líquida	> 2,0x	15,13
Ecopistas	1ª	Patrimônio líquido/Passivo total	> 20%	37,47%
		ICSD - Índice de cobertura serviço da dívida	≥ 1,20x	1,66
		Dívida líquida/Ebitda ajustado	< 4,0x	3,36
		Dívida líquida Total/Ebitda ajustado	≤ 5,5x	4,19
Ecorodovias Concessões	1ª	Dívida líquida/Ebitda ajustado	≤ 3,75x	3,04
	2ª	Dívida líquida/Ebitda ajustado	≤ 3,75x	3,04
		Ebitda /Despesa financeira líquida	> 2,0x	2,75
	4ª	Dívida líquida/Ebitda ajustado	≤ 3,75x	3,04
		Ebitda ajustado /Despesa financeira líquida	≥ 2,5x	3,08
	6ª	Dívida líquida/Ebitda ajustado	≤ 3,75x	3,04
	Ebitda ajustado /Despesa financeira líquida	≥ 2,0x	3,08	
7ª	Dívida líquida/Ebitda ajustado	≤ 3,75x	3,04	
	8ª	Dívida líquida/Ebitda ajustado	≤ 4,00x	2,72
Eco135 (Interveniente Garantidora – ECS)	1ª	Dívida líquida/Ebitda ajustado	≤ 3,75x	2,74
Eco050	1ª	ICSD - Índice de cobertura serviço da dívida	≥ 1,20x	2,18
		Patrimônio líquido/Passivo total	> 20%	35,09%
Ecoponte	1ª	ICSD - Índice de cobertura serviço da dívida	> 1,30x	3,87
		PL Ajustado/Passivo Total	> 20%	34%

A Companhia está adimplente com todas as cláusulas restritivas dos referidos contratos.

Os *covenants* não financeiros preveem cláusulas de vencimento antecipado em razão de eventos não estritamente financeiros tais como, mas não se limitando a: (i) pedido ou decretação de falência ou recuperação judicial pela Emissora ou terceiros não elidido no prazo legal; (ii) questões relacionadas ao inadimplemento de obrigações não pecuniárias não curadas em prazo pré-definido; (iii) redução de capital ou transformação do tipo societário sem prévia autorização dos credores; (iv) fusão, cisão, incorporação ou incorporação de ações, salvo em casos de reorganização societária dentro do grupo econômico da Companhia; (v) transferência das obrigações do instrumento financeiro sem autorização prévia do credor; (vi) alienação de ativos em montante superior ao pré-estabelecido nos respectivos instrumentos de dívida; (vii) destinação dos recursos de forma diversa da estabelecida nos respectivos instrumentos de dívida.

**Notas Explicativas****16. ARRENDAMENTOS A PAGAR**

	Controladora		Consolidado	
	30/06/2020	31/12/2019	30/06/2020	31/12/2019
Obrigações brutas de arrendamento financeiro – pagamentos mínimos de arrendamento:	322	-	132.838	12.772
Circulante	330	-	32.329	7.291
Não circulante	22	-	100.509	5.481

**17. PARTES RELACIONADAS**

Controladora	Natureza	Ativo		Passivo		Resultado		
		Circulante	Não circulante intangível	Circulante	Receita	Receita Juros de mútuo	Juros Cessão de dívida	Custos e Despesas
Ecorodovias Concessões e Serviços S.A. Empresa Concessionária de Rodovias do Sul S.A. Ecosul	Controlada direta	988	-	10	-	-	-	-
Concessionária do Rodoanel Norte S.A. - Ecorodoanel	Controlada indireta	57	-	-	344	-	-	-
Termares Term. Mar. Alfandegados Ltda.	Controlada direta	80	-	-	-	-	-	-
	Controlada direta	-	5.258	-	-	96	-	-
Total em 30 de junho de 2020		1.125	5.258	10	344	96	-	-
Total em 31 de dezembro de 2019		1.105	5.176	-	-	-	-	-
Total em 30 de junho de 2019					322	1.641	18.810	10.535

Consolidado	Natureza	Ativo		Passivo		Resultado	
		Circulante	Não Circulante Intangível	Circulante	Receita de Locação de Imóveis	Custos e Despesas	
Empr. Concess. de Rodovias do Sul S.A. Ecosul	Controlada	-	-	-	344	-	-
CBB Ind. e Com. de Asfaltos e Engenh. Ltda	Outras partes relacionadas	11.728	-	458	-	-	-
TB Transportadora Betumes Ltda.	Outras partes relacionadas	897	-	26	-	-	-
Igli	Outras partes relacionadas	-	-	1.342	-	-	-
Consórcio Binário Porto de Santos	Outras partes relacionadas	32.311	-	3.120	-	-	-
Consórcio Alças da Ponte	Outras partes relacionadas	49.253	-	4.602	-	-	-
Consórcio BR050	Outras partes relacionadas	28.488	-	1.227	-	-	-
Consórcio Baixada Santista	Outras partes relacionadas	1.286	-	-	-	-	-
Consórcio MG135	Outras partes relacionadas	198	-	186	-	-	-
Crasa Infraestrutura	Outras partes relacionadas	-	-	279	-	-	297
Consórcio PSG.	Outras partes relacionadas	388	-	-	-	-	-
Consórcio SP-070	Outras partes relacionadas	5.166	-	-	-	-	-
Total em 30 de junho de 2020		129.715	-	11.240	344	-	297
Total em 31 de dezembro de 2019		381.826	-	31.228	-	-	-

A companhia apresenta a seguir as movimentações ocorridas no período findo em 30 de junho de 2020:

- Renovação dos contratos de prestação de serviços administrativos, financeiros, de recursos humanos, de tecnologia da informação, de engenharia e de compras corporativas que a controlada direta Ecorodovias Concessões e Serviços S.A., presta para todas as empresas do Grupo EcoRodovias. O valor anual dos contratos é de R\$268.898 com vencimento em 31 de dezembro de 2020.
- Contratação da Crasa Infraestrutura S.A. para prestação de serviços de estudos de: novos negócios, ampliação, melhoria e manutenção de ativos rodoviários, entre outros da controlada direta Ecorodovias Concessões e Serviços S.A. O preço global firmado é de R\$4.611 e o prazo final para execução destes serviços é 31 de março de 2021. Em 30 de junho de 2020, o saldo em aberto de R\$279 (serviços já realizados), tem vencimento em até 45 dias e não estão sujeitos a encargos financeiros e nem foram concedidas garantias aos credores.

## Notas Explicativas

- c) Contratação do Consórcio SP-070, formado pelas partes relacionadas Crasa Infraestrutura S.A. e Itinera Construções, para prestação de serviços de recuperação do pavimento ao longo do corredor Ayrton Senna e Carvalho Pinto, sob concessão da controlada indireta Ecopistas. O preço global firmado é de R\$55.940 e o prazo final para execução destes serviços é 30 de junho de 2021. Em 30 de junho de 2020, não há saldos em abertos de serviços já realizados.

Os saldos de contrato mútuo entre empresas do grupo em 30 de junho de 2020 estão apresentados a seguir:

Mutuante	Mutuário	Emissão	Vencimento	Taxa	30/06/2020	31/12/2019
Ecorodovias Concessões	Ecopistas	10/2010	03/2025	100% CDI + 1,20% a.a.	154.077	151.043
Ecorodovias Infra	Termares	11/2015	12/2021	105,0% CDI	5.258	5.176
Termares	Ecoporto Santos	09/2015	12/2021	105,0% CDI	1.050	2.525
					<u>160.385</u>	<u>158.744</u>

### Remuneração dos administradores

Os administradores são as pessoas que têm autoridade e responsabilidade pelo planejamento, pela direção e pelo controle das atividades da Companhia.

No período findo em 30 de junho de 2020, foram pagos aos administradores benefícios de curto prazo (salários, participação nos lucros, previdência privada e plano de opção com base em ações), contabilizados na rubrica "Despesas gerais e administrativas".

Não foram pagos valores a título de: (a) benefícios pós-emprego (pensões, outros benefícios de aposentadoria, seguro de vida pós-emprego e assistência médica pós-emprego); (b) benefícios de longo prazo (licença por anos de serviço e benefícios de invalidez de longo prazo); e (c) benefícios de rescisão de contrato de trabalho.

Em Assembleia Geral Ordinária, foi definida a remuneração global anual dos administradores da Companhia para o exercício de 2020 em R\$13.297 (R\$13.145 para o exercício de 2019), sendo que parte do valor proposto para a remuneração de alguns administradores poderá ser rateado entre a Companhia e suas controladas, conforme definido em contrato de compartilhamento de custos.

### 18. PROVISÃO PARA MANUTENÇÃO - CONSOLIDADO

	31/12/2019	Adição (custo)	Pagamento	Efeito financeiro	30/06/2020
Constituição da provisão para manutenção (vide Nota Explicativa nº 25)	1.614.322	78.826	-	-	1.693.148
Efeito do valor presente sobre constituição (vide Nota Explicativa nº 25)	(329.573)	(18.446)	-	-	(348.019)
Realização da manutenção	(1.099.665)	-	(52.210)	-	(1.151.875)
Ajuste a valor presente - realizações (vide Nota Explicativa nº 26)	241.255	-	-	19.398	260.653
	<u>426.339</u>	<u>60.380</u>	<u>(52.210)</u>	<u>19.398</u>	<u>453.907</u>
Circulante	147.328				213.212
Não circulante	279.011				240.695

**Notas Explicativas****19. PROVISÃO PARA CONSTRUÇÃO DE OBRAS FUTURAS - CONSOLIDADO**

	31/12/2019	Efeito financeiro	30/06/2020
Constituição da provisão para obras futuras	145.484	-	145.484
Efeito do valor presente sobre a constituição	(20.454)	-	(20.454)
Realização da construção	(105.582)	-	(105.582)
Ajuste a valor presente – realizações (vide Nota Explicativa nº 26)	17.814	726	18.540
	<u>37.262</u>	<u>726</u>	<u>37.988</u>
Circulante	36.495		37.184
Não circulante	767		804

**20. OBRIGAÇÕES COM PODER CONCEDENTE – CONSOLIDADO****a) Outorgas fixas e variáveis**

	30/06/2020	31/12/2019
Parcelas:		
Variáveis	2.004	2.221
Fixas	896.370	900.267
Verbas/Taxas de fiscalização	6.475	5.605
Outras	180	730
	<u>905.029</u>	<u>908.823</u>
Circulante	18.672	18.064
Não circulante	886.357	890.759

A movimentação do período das obrigações com Poder Concedente está demonstrada a seguir:

	30/06/2020	30/06/2019
Saldo no início do período	908.823	775.438
Aquisição de participação	-	455
Custo (vide Nota Explicativa nº 25)	34.525	32.804
Intangível	1.198	1.159
Realização do AVP (i)	-	18.134
Efeitos financeiros sobre direito de outorga (vide Nota Explicativa nº 26)	37.936	34.494
Custos financeiros capitalizados (i)	-	35.239
Pagamento do principal	(77.453)	(35.820)
Saldo no final do período	<u>905.029</u>	<u>861.903</u>

(i) Conforme item 32 do Pronunciamento técnico CPC04 – Ativos Intangíveis, a controlada Eco135 capitalizou os custos financeiros até a data do início da cobrança de pedágio que ocorreu em 01 de abril de 2019.

**b) Outras informações**

Em 11 de abril de 2019, a Polícia Federal cumpriu mandado de busca e apreensão na controlada indireta Eco101 Concessionária de Rodovias S.A. ("ECO101") em Serra – ES, no âmbito da "Operação Infinita Highway".

De acordo com informações divulgadas pela Polícia Federal, a investigação foi realizada com o apoio do Tribunal de Contas da União e tem foco na apuração de eventuais irregularidades relacionadas a laudos técnicos sobre a situação de rodovia. O inquérito policial encontra-se em andamento perante a Polícia Federal, sem previsão de término.

## Notas Explicativas

A Companhia instaurou uma investigação interna com o objetivo de apurar os fatos e contou com apoio externo profissional para os trabalhos. No relatório de avaliação forense estes profissionais externos apontam que não constam documentos no inquérito que sustentem a tese de que funcionários da ANTT sabiam de supostas alterações realizadas pela ECO101 nos relatórios de monitoração, que a investigação não apresentou documentos que comprovem a suposta relação ilegal entre a ECO101 e representantes da ANTT, bem como não constam provas de que os relatórios de monitoração supostamente alterados tenham sido utilizados para obtenção de financiamentos junto ao BNDES. A Companhia está avaliando os resultados dos relatórios forenses elaborados no curso da investigação interna para a conclusão dos trabalhos.

Em 30 de junho de 2020 não há outras informações relevantes a serem divulgadas.

### c) Outros compromissos relativos a concessões

As concessionárias estimam os montantes relacionados a seguir, em 30 de junho de 2020, para cumprir com as obrigações de realizar investimentos, recuperações e manutenções até o final dos Contratos de Concessão. Esses valores poderão ser alterados em razão de adequações contratuais e revisões periódicas das estimativas de custos no decorrer do período de concessão, sendo pelo menos anualmente verificados. Os investimentos relativos a Eco135 Concessionária de Rodovias S.A., a Concessionária de Rodovias Minas Gerais S.A. e a Concessionária Ecovias do Cerrado S.A., estão sendo revisados e serão divulgados oportunamente.

Natureza dos custos	30/06/2020							Total
	Previsão ao fim do prazo de concessão							
	Ecovia	Ecosul	Ecovias	Ecocataratas	Ecopistas	ECO101	Ecoponte	
Melhorias na infraestrutura	31.658	78.883	520.480	40.919	51.992	1.339.418	280.752	2.344.102
Conservação especial (manutenção)	21.714	161.389	102.577	98.811	536.926	653.344	299.298	1.874.059
Equipamentos	10.606	38.108	53.673	9.473	240.537	362.705	88.865	803.967
Total	63.978	278.380	676.730	149.203	829.455	2.355.467	668.915	5.022.128

## 21. INFORMAÇÕES SOBRE O CONTRATO DE CONCESSÃO

### Informações adicionais sobre o contrato de concessão

#### a) Ecoporto Santos S.A.

O Contrato de Arrendamento PRES nº 028/1998 ("Contrato") celebrado entre a Companhia Docas do Estado de São Paulo ("CODESP") e o Ecoporto Santos S.A. ("Ecoporto Santos") tem vigência pelo prazo determinado de 25 anos, com encerramento previsto para junho de 2023. Até o momento foram celebrados 5 termos de aditamento ao Contrato, sem alteração da vigência inicialmente estabelecida. No entanto, a cláusula 16ª do Contrato prevê a possibilidade de prorrogação de sua vigência por igual período (25 anos), observada a regulamentação setorial. Com o advento do novo marco regulatório do setor, o Poder Concedente passou a ser o Ministério da Infraestrutura, sendo a Agência Nacional dos Transportes Aquaviários ("ANTAQ") responsável pela fiscalização e regulação. O Ecoporto Santos tempestivamente solicitou a prorrogação antecipada da vigência do Contrato, instruindo o processo com os documentos pertinentes. Em 19 de dezembro de 2019 foi publicada a Resolução nº 7549 da ANTAQ que tratou de aprovar o Estudo de Viabilidade Técnica, Econômica e Ambiental ("EVTEA") apresentado pelo Ecoporto Santos, contemplando o reequilíbrio econômico-financeiro e a prorrogação da vigência do Contrato até o ano de 2048. Em 6 de janeiro de 2020 o Ecoporto Santos apresentou recurso na esfera administrativa contra a referida Resolução para que seja reconhecido, também, o direito ao reequilíbrio econômico-financeiro decorrente da superveniente substituição da área

## Notas Explicativas

originalmente delimitada no Contrato por novas áreas, não contíguas, com metragem total 20% inferior (170.000m<sup>2</sup> x 136.444,03m<sup>2</sup>), causando perda de eficiência operacional, sendo negado provimento ao mesmo. Em fevereiro/2020 o processo foi remetido à Secretaria Nacional de Portos e Transportes Aquaviários ("SNPTA"), do Ministério da Infraestrutura ("Minfra") para análise do pedido de prorrogação.

### b) Acordo de Não Persecução Cível ("ANPC")

Em 06 de 2020, conforme Fato Relevante divulgado pela Companhia nessa data, a Concessionária Ecovias do Imigrantes S.A. ("Ecovias") celebrou acordo de não persecução cível ("ANPC") com o MPSP. O ANPC foi celebrado no âmbito e com vistas à resolução consensual dos objetos dos inquéritos civis PJPP-CAP nº 1.071/2014, 295/2018 e 489/2018, da Promotoria de Justiça do Patrimônio Público e Social da Capital de São Paulo.

Nos termos do ANPC, a Ecovias arcará com o valor de R\$638 milhões, que será destinado conforme decidido entre o MPSP, Secretaria de Estado de Logística e Transportes de São Paulo e a Ecovias, dos quais R\$ 38 milhões serão pagos pela Companhia. Adicionalmente, o ANPC contém outras disposições e R\$12 milhões adicionais decorrentes de outras obrigações que também serão arcados pela Companhia. Os valores relacionados as obras que serão incluídas no âmbito do contrato de concessão da Ecovias serão contabilizados de acordo com as normas internacionais de contabilidade.

Em contrapartida, visando à manutenção das atividades da Ecovias e o interesse público, haverá o encerramento, por parte do MPSP, dos procedimentos e das discussões, sejam de natureza cível, administrativa ou sancionatória, inclusive em relação a atos de improbidade administrativa, contra a Ecovias e outras empresas do Grupo Ecorodovias, para evitar que sejam aplicadas novas sanções à Ecovias e outras empresas do Grupo Ecorodovias com base nos fatos e informações coletadas pelo MPSP.

Atualmente aguarda-se a homologação do ANPC perante o Conselho Superior do Ministério Público do Estado de São Paulo ("CSMP"). Após a homologação pelo CSMP, será também levado para homologação por uma das Varas da Fazenda Pública da Comarca da Capital do Estado de São Paulo.

Adicionalmente, a Ecovias tem direito a desequilíbrios contratuais, que usualmente são compensados por meio de extensão de prazo contratual, os quais suportarão a amortização do intangível após a sua entrada em operação, esperada de 5 a 8 anos. As negociações envolvendo (i) passivos regulatórios no âmbito do seu Contrato de Concessão decorrentes de desequilíbrios econômico-financeiros devidamente apurados e incontroversos; e (ii) possível inclusão de novos investimentos de interesse público junto ao Poder Concedente estão em fase avançada.

Os registros contábeis estão a seguir:

- A obrigação de multas foi contabilizada na data da assinatura do acordo atualizada a valor presente no montante de R\$46.944;
- A obrigação e obras será reconhecida ao ativo intangível conforme sua execução, em contrapartida à receita de construção; e
- A obrigação de desconto será reconhecida conforme o mesmo for concedido aos usuários, conforme IFRS15 Contrato de receita.



**Notas Explicativas****22. PROVISÃO PARA PERDAS CÍVEIS, TRABALHISTAS E TRIBUTÁRIAS**

A movimentação da provisão nos períodos é conforme segue:

	Cíveis (a)	Trabalhistas (b)	Tributárias (c)	Total
Saldos em 31 de dezembro de 2019	166.882	31.774	8.003	206.659
(+/-) Complemento (reversão) de provisão	1.707	3.440	27	5.174
(-) Pagamentos	(1.641)	(2.995)	(24)	(4.660)
(+) Atualização monetária	2.608	2.454	91	5.153
Saldos em 30 de junho de 2020	169.556	34.673	8.097	212.326

**(a) Processos cíveis**

O valor provisionado corresponde principalmente a processos envolvendo pleitos de indenização por perdas e danos oriundos de acidentes ocorridos nas rodovias. A Companhia e suas controladas têm outros processos de natureza cível, que totalizam R\$1.066.320 em 30 de junho de 2020 (R\$963.550 em 31 de dezembro de 2019), avaliados como perdas possíveis pelos advogados e pela Administração; portanto, sem constituição de provisão.

**(b) Processos trabalhistas**

O valor provisionado corresponde, principalmente, a pleitos de indenização por acidentes do trabalho e reclamações de horas extras, não existindo processos de valor individual relevante. Em 30 de junho de 2020, existem também outros processos de mesma natureza que totalizam R\$55.571 (R\$60.434 em 31 de dezembro de 2019), que foram avaliados como perdas possíveis pelos consultores legais e pela Administração, onde o principal processo trabalhista trata-se do reconhecimento de vínculo empregatício de um prestador de serviços, este processo aguarda a realização de audiência, mas a controlada indireta Ecovia Caminho do Mar estima na classificação possível, portanto sem constituição de provisão.

**(c) Processos tributários**

O valor provisionado corresponde, principalmente, a diferenças de alíquotas e bases de cálculo de tributos recolhidos. Em 30 de junho de 2020, existem também outros processos de natureza tributária que totalizam R\$226.791 (R\$210.845 em 31 de dezembro de 2019), os quais foram avaliados como perdas possíveis pelos advogados e pela Administração; portanto, sem constituição de provisão.

Os principais processos tributários são conforme segue:

A principal causa possível, portanto, sem constituição de provisão, refere-se à exigência de IRPJ e CSLL sobre despesas de amortização de ágio gerado na aquisição de participação societária deduzidas pela Companhia entre os anos calendários de 2010 a 2015. Em 14 de novembro de 2016, foi apresentada Impugnação ao AIIM, julgada improcedente em 02 de agosto de 2018. Em 30 de agosto de 2018, foi apresentado Recurso Voluntário ao CARF, que foi julgado parcialmente procedente pelo CARF em 18.9.2019, sendo que o acórdão ainda não foi publicado e poderá ser modificado por conta de Recurso Especial a ser apresentado pelo contribuinte. O valor correspondente a discussão, em 30 de junho de 2020 é de R\$135.626 (R\$129.821 em 31 de dezembro de 2019).

**Notas Explicativas**

## 23. PATRIMÔNIO LÍQUIDO

a) Capital Social e reserva de Lucros

Para o trimestre findo em 30 de junho de 2020, a Companhia não apresentou movimentações de capital social e reservas de lucros.

b) Reservas de capital

No período findo em 30 de junho de 2020, houve aumento de R\$24.818 em reservas de capital, em função do exercício da última outorga do plano de *Stock Option* pelos diretores da Companhia.

**Notas Explicativas****24. RECEITA LÍQUIDA – CONSOLIDADO**

	Três meses findos em		Seis meses findos em	
	30/06/2020	30/06/2019	30/06/2020	30/06/2019
Receitas com arrecadação de pedágio	638.251	691.139	1.417.387	1.350.535
Receitas de construção	260.437	278.009	462.464	502.835
Receitas portuárias	92.776	108.023	179.339	203.031
Receitas acessórias	21.734	22.085	46.723	44.973
Receitas logística	11.986	5.989	19.202	14.526
Receita bruta total	<u>1.025.184</u>	<u>1.105.245</u>	<u>2.125.115</u>	<u>2.115.900</u>
Deduções de receita	(78.731)	(82.294)	(168.659)	(160.751)
Deduções do reconhecimento da receita	(38.694)	(44.975)	(78.671)	(87.980)
Receita líquida	<u>907.759</u>	<u>977.976</u>	<u>1.877.785</u>	<u>1.867.169</u>

	Três meses findos em		Seis meses findos em	
	30/06/2020	30/06/2019	30/06/2020	30/06/2019
<u>Base de cálculo de impostos</u>				
Receitas com arrecadação de pedágio	638.251	691.139	1.417.387	1.350.535
Receitas portuárias	92.776	108.023	179.339	203.031
Receitas logística	11.986	5.989	19.202	14.526
Receitas acessórias e <i>intercompany</i>	21.734	22.085	46.723	44.973
	<u>764.747</u>	<u>827.236</u>	<u>1.662.651</u>	<u>1.613.065</u>
<u>Deduções</u>				
Cofins (i)	(32.273)	(33.448)	(68.164)	(65.102)
PIS (ii)	(6.992)	(7.249)	(14.770)	(14.110)
ISS (iii)	(39.308)	(41.343)	(84.947)	(81.173)
Outros – ICMS	-	(2)	-	(18)
Dedução do reconhecimento da receita (iv)	(38.694)	(44.975)	(78.671)	(87.980)
Abatimentos	(158)	(252)	(778)	(348)
	<u>(117.425)</u>	<u>(127.269)</u>	<u>(247.330)</u>	<u>(248.731)</u>

- i. Alíquota para: concessionárias 3% e portos/logística 7,6%.
- ii. Alíquota para: concessionárias 0,65% e portos/logística 1,65%.
- iii. Alíquota de média de 5,0%.
- iv. Contraprestação variável e abatimento por volume das despesas com vendas – CPC47 Receita de Contratos com Clientes.

## Notas Explicativas

### 25. CUSTOS E DESPESAS OPERACIONAIS - POR NATUREZA

	Controladora				Consolidado			
	Três meses findos em		Seis meses findos em		Três meses findos em		Seis meses findos em	
	30/06/2020	30/06/2019	30/06/2020	30/06/2019	30/06/2020	30/06/2019	30/06/2020	30/06/2019
Pessoal	3.592	8.362	7.503	18.694	85.568	92.870	183.425	188.632
Conservação e manutenção e outros	408	1	408	1	32.173	25.840	65.048	48.616
Serviços de terceiros (i)	2.787	7.194	8.623	10.354	55.186	61.014	114.192	112.403
Seguros	311	207	606	360	4.325	4.294	8.751	8.058
Poder Concedente (vide Nota Explicativa nº 20)	-	-	-	-	17.019	16.415	34.525	32.804
Provisão para manutenção (vide Nota Explicativa nº 18)	-	-	-	-	29.312	42.566	60.380	81.512
Custo de construção de obras	-	-	-	-	260.437	278.009	462.464	502.835
Depreciações e amortizações (Vide Nota explicativa nº 11 e 12)	424	148	843	300	143.583	136.673	269.428	260.475
Locação de imóveis, máquinas e empilhadeiras	123	391	138	743	1.487	5.588	5.620	11.029
Outros custos e despesas operacionais	527	555	812	909	20.997	21.135	44.588	40.258
	<b>8.172</b>	<b>16.858</b>	<b>18.933</b>	<b>31.361</b>	<b>650.087</b>	<b>684.404</b>	<b>1.248.421</b>	<b>1.286.622</b>
Classificados como:								
Custo dos serviços prestados	-	-	-	-	584.971	617.989	1.112.532	1.159.833
Despesas gerais e administrativas	8.172	16.858	18.933	31.361	65.116	66.415	135.889	126.789
	<b>8.172</b>	<b>16.858</b>	<b>18.933</b>	<b>31.361</b>	<b>650.087</b>	<b>684.404</b>	<b>1.248.421</b>	<b>1.286.622</b>

(i) Os serviços de terceiros são basicamente compostos por serviços de consultoria, assessoria, fretes, limpeza, vigilância, ambulâncias, resgates e remoções.

## Notas Explicativas

### 26. RESULTADO FINANCEIRO

	Controladora				Consolidado			
	Três meses findos em		Seis meses findos em		Três meses findos em		Seis meses findos em	
	30/06/2020	30/06/2019	30/06/2020	30/06/2019	30/06/2020	30/06/2019	30/06/2020	30/06/2019
Receitas financeiras:								
Receita de aplicações financeiras	1.534	155	1.855	2.410	12.836	36.193	32.104	77.144
Juros sobre Mútuos	41	974	96	1.641	-	-	-	-
Variação monetária sobre debêntures	-	-	-	-	23.748	2.900	31.465	2.900
Variação monetária sobre empréstimos e financiamentos	-	-	-	-	74	-	74	-
Atualização monetária de créditos fiscais	-	34	80	66	744	2.132	1.667	3.541
Variação cambial/monetária sobre empréstimos	-	-	-	-	-	2.212	-	6.793
Outras	1.070	1.305	2.179	2.805	2.117	2.651	4.543	5.496
	<u>2.645</u>	<u>2.468</u>	<u>4.210</u>	<u>6.922</u>	<u>39.519</u>	<u>46.088</u>	<u>69.853</u>	<u>95.874</u>
Despesas financeiras:								
Juros sobre debêntures	(8.518)	(19.279)	(29.174)	(21.091)	(68.775)	(114.023)	(164.658)	(222.276)
Cessão e assunção de dívida	-	-	-	(18.810)	-	-	-	-
Juros sobre empréstimos e financiamentos	(19.902)	-	(19.902)	-	(46.850)	(22.201)	(73.971)	(36.629)
Variação monetária sobre debêntures	-	-	-	-	290	(37.096)	(48.535)	(69.491)
Amortização de custos com emissão de debêntures	(2.623)	(1.192)	(5.332)	(1.624)	(5.998)	(3.973)	(12.353)	(8.137)
Variação monetária sobre direito de outorga	-	-	-	-	(7.829)	(34.494)	(37.936)	(34.494)
Ajuste a valor presente – provisão de manutenção e provisão de obras futuras	-	-	-	-	(9.991)	(11.038)	(20.124)	(21.071)
Variação cambial/monetária sobre empréstimos financiamentos	-	-	-	-	28	(1.672)	(314)	(8.072)
Juros capitalizados	-	-	-	-	10.966	18.571	22.995	30.466
Juros sobre mútuo	-	(4.930)	-	(10.535)	-	-	-	-
Pis/Cofins sobre outras receitas financeiras	(139)	(130)	(229)	(349)	(2.756)	(4.590)	(5.673)	(10.055)
Atualização monetária sobre obrigações fiscais	-	(34)	(80)	(66)	(2.520)	(3.271)	(5.324)	(5.957)
Juros sobre arrendamentos - CPC06 (R2)	(6)	-	(16)	-	(2.182)	(3.042)	(4.408)	(6.301)
Outras	(1.020)	(165)	(1.956)	(480)	(7.731)	(5.562)	(16.461)	(11.082)
	<u>(32.208)</u>	<u>(25.730)</u>	<u>(56.689)</u>	<u>(52.955)</u>	<u>(143.348)</u>	<u>(222.391)</u>	<u>(366.762)</u>	<u>(403.099)</u>
Resultado financeiro, líquido	<u>(29.563)</u>	<u>(23.262)</u>	<u>(52.479)</u>	<u>(46.033)</u>	<u>(103.829)</u>	<u>(176.303)</u>	<u>(296.909)</u>	<u>(307.225)</u>

**Notas Explicativas****27. LUCRO POR AÇÃO - CONSOLIDADO**

	30/06/2020	30/06/2019
Lucro básico – resultado do período	0,24	0,26
Lucro diluído – resultado do período	0,24	0,26
Lucro básico – resultado de operações continuadas	0,24	0,25
Lucro diluído – resultado de operações continuadas	0,24	0,25

**a) Lucro básico por ação**

	30/06/2020	30/06/2019
Lucro atribuível aos acionistas controladores da Companhia	135.134	143.948
Lucro atribuível aos acionistas controladores da Companhia de operações continuadas	135.134	143.948
Média ponderada da quantidade de ações ordinárias emitidas	558.699	558.699
Média ponderada das ações em tesouraria	(713)	(2.233)
Média ponderada da quantidade de ações ordinárias em circulação	557.986	556.466
Lucro básico por ação - R\$	0,24	0,26
Lucro básico por ação de operações continuadas - R\$	0,24	0,25

**b) Lucro diluído**

	30/06/2020	30/06/2019
Lucro atribuível aos acionistas controladores da Companhia	135.134	143.948
Lucro atribuível aos acionistas controladores da Companhia de operações continuadas	135.134	141.261
Média ponderada da quantidade de ações ordinárias em circulação	557.986	556.466
Plano Executivo de opção de compra de ações(*)	-	5.580
Média ponderada de ações ordinárias para o Lucro diluído	557.986	562.046
Lucro diluído por ação - R\$	0,24	0,26
Lucro diluído por ação de operações continuadas - R\$	0,24	0,25

(\*) Plano expirado em 28 de abril de 2020.

**28. GERENCIAMENTO DE RISCOS E INSTRUMENTOS FINANCEIROS - CONSOLIDADO****Gestão de capital**

O Grupo EcoRodovias administra seu capital para assegurar que as empresas que pertencem a ele possam continuar com suas atividades normais, ao mesmo tempo em que maximizam o retorno a todas as partes interessadas ou envolvidas em suas operações, por meio da otimização do saldo das dívidas e do patrimônio.

A estrutura de capital da Companhia é formada pelo endividamento líquido e pelo patrimônio líquido da Companhia.

A Companhia revisa semestralmente a sua estrutura de capital. Como parte dessa revisão, considera o custo de capital e os riscos associados.

**Índice de endividamento**

	Controladora		Consolidado	
	30/06/2020	31/12/2019	30/06/2020	31/12/2019
Dívida (i)	1.531.833	1.567.598	9.344.188	9.587.933
Caixa, equivalentes de caixa e títulos e valores mobiliários - vinculados	(16.520)	(15.275)	(1.568.070)	(1.963.164)
Dívida líquida	1.515.313	1.552.323	7.776.118	7.624.769
Patrimônio líquido (ii)	615.303	455.351	615.303	455.351
Índice de endividamento líquido	2,46	3,41	12,64	16,74

## Notas Explicativas

- (i) A dívida é definida como empréstimos e financiamentos, debêntures, arrendamentos a pagar e obrigações com Poder Concedente, conforme detalhado nas Notas Explicativas nºs 14, 15, 16 e 20.
- (ii) O patrimônio líquido inclui todo o capital e as reservas da Companhia, gerenciados como capital.

### Considerações gerais

- A Administração da Companhia e de suas controladas elegem as instituições financeiras com as quais as aplicações financeiras podem ser celebradas, além de definir limites quanto aos percentuais de alocação de recursos e valores a serem aplicados em cada uma delas. As aplicações financeiras são definidas como valor justo.
- Aplicações financeiras e aplicações financeiras – conta reserva: são formados por fundos de investimentos em renda fixa, operações compromissadas e certificado de depósito bancário (CDB) remunerados a taxa média ponderada de 97,6% do CDI em 30 de junho de 2020 (98,3% em 31 de dezembro de 2019), e refletem as condições de mercado nas datas dos balanços patrimoniais.
- Clientes e fornecedores: decorrem diretamente das operações da Companhia, são classificados como custo amortizado e estão registrados pelos valores originais, sujeitos à provisão para perdas e ajuste a valor presente, quando aplicável.
- Empréstimos, financiamentos, debêntures, arrendamentos a pagar e obrigações com Poder Concedente: classificados como outros passivos financeiros; portanto, mensurados pelo custo amortizado, conforme demonstrado nas Notas Explicativas nºs 14, 15, 16 e 20.

### Valor justo de ativos e passivos financeiros

Os valores contábil e de mercado dos principais instrumentos financeiros consolidados da Companhia e de suas controladas em 30 de junho de 2020 são como segue:

	<u>Classificação</u>	<u>Saldo contábil</u>	<u>Valor justo</u>
Ativos:			
Caixa e bancos (ii)	Valor justo através do resultado	24.273	24.273
Clientes (i)	Custo amortizado	167.993	167.993
Aplicações financeiras e aplicações financeiras - conta reserva (ii)	Valor justo através do resultado	1.557.319	1.557.319
Passivos:			
Fornecedores (i)	Custo amortizado	94.790	94.790
Empréstimos e financiamentos (iii)	Custo amortizado	2.956.500	2.956.500
Debêntures (iii)	Custo amortizado	5.349.821	5.349.821
Arrendamentos a pagar (iii)	Custo amortizado	132.838	132.838
Obrigações com Poder Concedente (iv)	Custo amortizado	905.029	905.029
<i>Phantom Stock Option</i> (v)	Custo amortizado	13.027	13.027

- (i) Os saldos das rubricas "Clientes" e "Fornecedores" possuem prazo de vencimento substancialmente em até 45 dias.
- (ii) Os saldos de caixa e bancos, aplicações financeiras e aplicações financeiras – conta reserva, aproximam-se do valor justo na data do balanço.
- (iii) Os empréstimos, financiamentos, debêntures e arrendamentos a pagar estão registrados ao custo amortizado na data do balanço.
- (iv) Calculado excluindo o ajuste a valor presente das parcelas fixas da rubrica "Obrigações com Poder Concedente".
- (v) O valor do *Phantom Stock Option* e *Phantom Restricted Stock* está registrado na rubrica obrigações sociais e trabalhistas.

## Notas Explicativas

### Gestão de riscos

A estratégia de gestão de riscos busca proteger a Companhia de riscos relevantes:

Risco	Subcategoria
Estratégico	Político, fusões e aquisições, poder concedente/contratual, concorrência;
Operacional	Capex, desastres naturais, processos, segurança rodoviária, segurança patrimonial, tráfego, condições climáticas, saúde e segurança, meio ambiente, engenharia, tecnologia da informação, tecnologia de automação e infraestrutura;
Financeiro	Índices financeiros, crédito, liquidez e câmbio;
Compliance	Ética empresarial, regulamentação, normas internas e casos de não conformidade; e
Reputacional	Imagem, credibilidade e reputação.

No Grupo Ecorodovias a identificação de riscos é realizada de forma corporativa por meio das abordagens Nível Macro (Gestão Holística e Estratégica) e Nível Micro (Gestão individualizada e Operacional).

A estratégia formulada pelo Grupo Ecorodovias para efetivar a Gestão de Riscos está fundamentada no princípio de que está se apoia em dois pilares essencialmente diferentes e complementares:

- Gestão holística, que visa a compreensão integral dos riscos, ou seja, considera o potencial impacto de todos os tipos de risco sobre todos os processos; e
- Gestão individualizada, que contempla o conjunto de ações gerenciais voltadas à identificação, análise, validação, tratamento e monitoramento de um determinado tipo de risco.

A Gestão Holística - Nível Macro - tem foco estratégico e é executado na esfera da Alta Direção onde se concentram as alçadas, as informações e os recursos necessários para análise e tomada de decisão. A metodologia empregada neste nível de gestão de riscos tende a variar segundo o setor de atuação e a estrutura organizacional existente, sendo assim desenvolvida internamente.

A Gestão Individualizada - Nível Micro - tem caráter operacional e é realizado predominantemente por demais colaboradores da empresa no seu cotidiano, através de medidas pautadas por ações preventivas frente às possíveis ameaças.

Com relação a avaliação de riscos consideramos a quantificação do impacto no negócio e da probabilidade de ocorrência de um evento de risco, assim como a análise de outros impactos.

As dimensões avaliadas em outros impactos incluem: Imagem, Estratégico, Operacional, Financeiro, *Compliance* e *Reputacional*.

No Grupo Ecorodovias efetuamos a avaliação do risco residual, ou seja, a exposição do risco que permanece depois de considerar a efetividade do ambiente de controle existente na empresa.



## Notas Explicativas

A Administração da Companhia supervisiona a gestão dos riscos financeiros, os quais são resumidos abaixo:

### a) Risco de mercado

O risco de mercado é o risco de que o valor justo dos fluxos de caixa futuros de um instrumento financeiro flutue devido a variações nos preços de mercado. Os preços de mercado, para a Companhia, englobam o risco da taxa de câmbio e o risco de taxa de juros.

#### i) Risco da taxa de juros

O risco de taxa de juros da Companhia e de suas controladas decorre de aplicações financeiras e empréstimos em que são remunerados por taxas de juros variáveis, que podem ser indexados à variação de índices de inflação. Esse risco é administrado pela Companhia através da manutenção de empréstimos a taxas de juros pré-fixadas e pós-fixadas.

A exposição do Grupo EcoRodovias às taxas de juros de ativos e passivos financeiros está detalhada no item gerenciamento de risco de liquidez desta Nota Explicativa.

De acordo com as suas políticas financeiras, a Companhia e suas controladas vêm aplicando seus recursos em instituições de primeira linha, não tendo efetuado operações envolvendo instrumentos financeiros que tenham caráter especulativo.

### b) Risco de crédito

Instrumentos financeiros que, potencialmente, sujeitam a Companhia a concentrações de risco de crédito consistem, primariamente, em caixa e bancos, aplicações financeiras e clientes.

A Companhia mantém contas correntes bancárias e aplicações financeiras com instituições financeiras de primeira linha, aprovadas pela Administração, de acordo com critérios objetivos para diversificação de riscos de crédito.

Em 30 de junho de 2020, a Companhia apresentava valores a receber da empresa Serviços de Tecnologia de Pagamentos S.A. - STP de R\$85.158 (R\$95.157 em 31 de dezembro de 2019), decorrentes de receitas de pedágios arrecadadas pelo sistema eletrônico de pagamento de pedágio ("Sem Parar"), registrados na rubrica "Clientes".

### c) Risco de liquidez

O risco de liquidez decorre da escolha pela Companhia entre o capital próprio (retenção de lucros e/ou aportes de capital) e capital de terceiros para financiar suas operações. A Companhia gerencia tais riscos através de um modelo apropriado de gestão de risco e liquidez para o gerenciamento das necessidades de captação e gestão de liquidez no curto prazo, médio e longo prazo. A Companhia gerencia o risco de liquidez mantendo adequadas reservas, linhas de crédito bancárias e linhas de crédito para captação de empréstimos que julgue adequados, através do monitoramento contínuo dos fluxos de caixa previstos e reais, e pela combinação dos perfis de vencimento dos ativos e passivos financeiros.

## Notas Explicativas

O vencimento contratual baseia-se na data mais recente em que a Companhia e suas controladas devem quitar as respectivas obrigações:

Modalidade	Próximos 12 meses	Entre 13 e 24 meses	Entre 25 e 36 meses	37 meses em diante
Debêntures	1.979.947	1.379.005	1.136.237	2.952.827
Banco Nacional do Desenvolvimento Social - BNDES	133.940	132.405	131.415	1.161.775
Caixa Econômica Federal - FINISA/FDCO	43.149	42.607	41.990	552.513
Banco do Desenvolvimento de Minas Gerais - BDMG	8.573	8.573	8.573	132.883
Obrigações com Poder Concedente	82.408	83.956	85.532	2.816.838
Finame	333	45	15	-
Notas Promissórias	154.039	1.226.569	-	-
Cédula de Crédito Bancária - CCB	259.979	-	-	-
Outros	368	-	-	-
	<u>2.662.736</u>	<u>2.873.160</u>	<u>1.403.762</u>	<u>7.616.836</u>

### Análise de sensibilidade

#### *Risco de variação nas taxas de juros*

A análise de sensibilidade foi determinada com base na exposição às taxas de juros dos instrumentos financeiros não derivativos no fim do período. Para os passivos com taxas pós-fixadas, a análise é preparada assumindo que o valor do passivo em aberto no fim do período esteve em aberto durante todo o período.

A análise de sensibilidade foi desenvolvida considerando a exposição à variação do CDI, da TJLP, do USD, do IPCA e do IGP-M, principais indicadores das debêntures e dos empréstimos e financiamentos, contratados pela Companhia e por suas controladas:

Operação	Risco	Juros a incorrer		
		Cenário I provável	Cenário II - 25%	Cenário III - 50%
Juros de aplicações financeiras (a)	Alta do CDI	39.499	49.484	59.381
Juros sobre debêntures (a)	Alta do CDI	(245.713)	(266.742)	(287.717)
Juros sobre debêntures (b)	Alta do IPCA	(219.817)	(227.395)	(234.948)
Empréstimos e financiamentos (b)	Alta da IPCA	(3.405)	(4.257)	(5.108)
Juros sobre obrigações com o Poder Concedente (b)	Alta do IPCA	(11.768)	(11.963)	(16.900)
Empréstimos e financiamentos (c)	Alta do TJLP	(105.619)	(148.823)	(199.090)
Juros sobre NP (Notas promissórias) (a)	Alta do CDI	(112.264)	(123.574)	(134.880)
Juros a incorrer, líquidos		<u>(659.087)</u>	<u>(733.270)</u>	<u>(819.262)</u>

As taxas consideradas (projetadas para 12 meses) foram as seguintes:

Indicadores	Cenário I - provável	Cenário II - 25%	Cenário III - 50%
CDI (a)	3,60%	4,50%	5,40%
IPCA (b)	3,80%	4,75%	5,70%
TJLP (c)	5,80%	7,25%	8,70%

Fonte: Relatório da Consultoria 4E - Junho/2020.

Os resultados obtidos com essas operações estão condizentes com as políticas e estratégias definidas pela Administração da Companhia e de suas controladas.

**Notas Explicativas****29. INFORMAÇÕES POR SEGMENTO – CONSOLIDADO**

Os segmentos operacionais da Companhia são reportados de forma consistente com os relatórios internos fornecidos ao principal tomador de decisões operacionais (“*Chief Operating Decision-Maker - CODM*”).

Para fins de avaliação de desempenho é analisado o conjunto de informações dos segmentos e alocação de recursos.

A principal segmentação dos negócios da Companhia é baseada em:

a) Concessões

O modal rodoviário é o mais extenso e desenvolvido dos modais de transporte do País. As concessões rodoviárias interligam grandes centros industriais, de produção, de consumo e de turismo nacionais, bem como os três maiores portos do Brasil (Santos, Paranaguá e Rio Grande), além de darem acesso a outros países do Mercosul. Dentro desse segmento são apresentadas as seguintes concessionárias: Concessionária Ecovias dos Imigrantes S.A., Concessionária Ecovia Caminho do Mar S.A., Empresa Concessionária de Rodovias do Sul S.A. - Ecosul, Concessionária das Rodovias Ayrton Senna e Carvalho Pinto S.A. - Ecopistas, Rodovia das Cataratas S.A. – Ecocataratas, ECO101 Concessionária de Rodovias S.A., Concessionária Ponte Rio Niterói S.A. – Ecoponte e Concessionária do Rodoanel Norte S.A. – Ecorodoanel, Eco135 Concessionária de Rodovias S.A. e Concessionária de Rodovias Minas Gerais Goiás S.A. (Eco050).

b) “*Holdings*” e serviços

Esse segmento apresenta as empresas EIL01, EIL02, EIL03, EIL04 e Argovias Participações e as “*Holdings*” Ecorodovias Concessões e Serviços S.A., “*Holdings*” do segmento de concessionárias e a controladora EcoRodovias Infraestrutura e Logística S.A.

## c) Portos

Esse segmento compreende as operações portuárias, além do manuseio e da armazenagem de cargas de importação e exportação, com um terminal próprio no Porto de Santos, portanto, nesse segmento são apresentadas as empresas Ecoporto Santos S.A., Termares - Terminais Marítimos Especializados Ltda.

## d) Logística

A Companhia detém 100% de participação no Ecopátio Logística Cubatão Ltda, que tem como objeto administrar o terminal intermodal e regulador do fluxo de caminhões de cargas com destino ao Porto de Santos.

A receita líquida por segmento está representada da seguinte forma:

	<u>30/06/2020</u>	<u>30/06/2019</u>
Concessões rodoviárias	88,86%	90,13%
“ <i>Holdings</i> ” e serviços	6,34%	5,20%
Portos	3,94%	3,83%
Logística	0,86%	0,85%

O desempenho dos segmentos da Companhia foi avaliado com base nas receitas operacionais líquidas, no lucro líquido do período e no ativo não circulante. Essa base de mensuração exclui os efeitos de juros, imposto de renda e contribuição

**Notas Explicativas**

social, depreciação e amortização.

Nas tabelas a seguir há informação financeira (combinadas) sumarizada relacionada aos segmentos para 30 de junho de 2020. Os valores fornecidos ao Comitê Executivo com relação ao resultado e ao total de ativos são consistentes com os saldos registrados nas demonstrações financeiras (combinadas), bem como as práticas contábeis aplicadas:

30/06/2020						
Balço Patrimonial	Concessões Rodoviárias	Portos	Logística	Holding e serviços	Eliminações	Consolidado
Ativo	9.406.810	842.921	79.266	7.976.926	(6.843.924)	11.461.999
Ativo circulante	1.267.717	62.849	18.133	1.123.188	(658.267)	1.813.620
Ativo não circulante	8.139.093	780.072	61.133	6.853.738	(6.185.657)	9.648.379
Passivo	9.406.810	842.921	79.266	7.976.926	(6.843.924)	11.461.999
Passivo circulante	1.529.438	275.935	3.426	1.327.462	(658.269)	2.477.992
Passivo não circulante	4.810.621	198.550	1.173	4.258.031	(899.671)	8.368.704
Patrimônio líquido	3.066.751	368.436	74.667	2.391.433	(5.285.984)	615.303

30/06/2020						
Resultado	Concessões	Portos	Logística	Holding e serviços	Eliminações	Consolidado
Receita líquida	1.699.609	75.420	16.472	218.230	(131.946)	1.877.785
Custo dos serviços prestados	(1.060.153)	(60.040)	(8.570)	(66.281)	82.512	(1.112.532)
Lucro bruto	639.456	15.380	7.902	151.949	(49.434)	765.253
Despesas gerais e administrativas	(97.356)	(23.290)	(3.200)	(56.153)	44.110	(135.889)
Amortização de investimentos	-	-	-	(13.693)	13.693	-
Outras receitas/despesas	1.714	8	70	(48.419)	1.472	(45.155)
Equivalência patrimonial	-	-	-	575.656	(575.656)	-
Lucro/(prejuízo) operacional antes do resultado financeiro	543.814	(7.902)	4.772	609.340	(565.815)	584.209
Resultado financeiro	(158.354)	(10.425)	72	(128.202)	-	(296.909)
Lucro/(prejuízo) operacional antes dos impostos	385.460	(18.327)	4.844	481.138	(565.815)	287.300
Imposto de renda e contribuição social	(162.958)	1.350	(830)	15.414	(5.142)	(152.166)
Resultado das operações continuadas	222.502	(16.977)	4.014	496.552	(570.957)	135.134
Resultado das operações descontinuadas	-	-	-	-	-	-
Lucro/(prejuízo) líquido do período	222.502	(16.977)	4.014	496.552	(570.957)	135.134

**Notas Explicativas**

31/12/2019

Balço Patrimonial	Concessões Rodoviárias	Portos	Logística	Holding e serviços	Eliminações	Consolidado
Ativo	9.478.453	826.738	74.627	7.856.573	(6.413.773)	11.822.618
Ativo circulante	1.519.175	42.148	12.084	958.595	(195.885)	2.336.117
Ativo não circulante	7.959.278	784.590	62.543	6.897.978	(6.217.888)	9.486.501
Passivo	9.478.453	826.738	74.627	7.856.573	(6.413.773)	11.822.618
Passivo circulante	1.548.640	263.804	2.236	2.463.638	(195.884)	4.082.434
Passivo não circulante	4.774.035	197.109	1.006	3.080.748	(892.722)	7.160.176
Patrimônio líquido	3.155.778	365.825	71.385	2.312.187	(5.325.167)	580.008

30/06/2019

Resultado	Concessões	Portos	Logística	Holding e serviços	Eliminações	Consolidado
Receita líquida	1.453.069	61.673	13.691	83.811	(89.540)	1.522.704
Custo dos serviços prestados	(747.911)	(51.983)	(16.002)	(44.198)	50.218	(809.876)
Lucro bruto	705.158	9.690	(2.311)	39.613	(39.322)	712.828
Despesas gerais e administrativas	(67.536)	(19.938)	(4.763)	(38.580)	31.064	(99.753)
Amortização de investimentos	-	-	-	(8.591)	8.591	-
Outras receitas/despesas	312	8.995	2	312	(308)	9.313
Equivalência patrimonial	-	-	-	625.446	(625.431)	15
Lucro/(prejuízo) operacional antes do resultado financeiro	637.934	(1.253)	(7.072)	618.200	(625.406)	622.403
Resultado financeiro	(122.749)	(24.170)	(205)	(83.348)	-	(230.472)
Lucro/(prejuízo) operacional antes dos impostos	515.185	(25.423)	(7.277)	534.852	(625.406)	391.931
Imposto de renda e contribuição social	(168.592)	1.324	(56)	(57)	-	(167.381)
Resultado do período das operações continuadas	346.593	(24.099)	(7.333)	534.795	(625.406)	224.550
Resultado das operações descontinuadas	-	-	(311)	(3.165)	-	(3.476)
Lucro/(Prejuízo) líquido do período	346.593	(24.099)	(7.644)	531.630	(625.406)	221.074
Resultado dos acionistas não controladores	-	-	-	-	5.286	5.286
Resultado dos acionistas controladores	346.593	(24.099)	(7.644)	531.630	(630.692)	215.788

**30. DEMONSTRAÇÕES DOS FLUXOS DE CAIXA – CONSOLIDADO****a) Caixa e equivalentes de caixa**

A composição dos saldos de caixa e equivalentes de caixa incluídos nas demonstrações dos fluxos de caixa está demonstrada na Nota Explicativa nº 5.

**b) Informações suplementares**

As informações de imposto de renda, contribuição social e dividendos pagos estão demonstradas na movimentação dos fluxos de caixa.

**c) Transação que não envolvem caixa**

No período findo em 30 de junho de 2020, a Companhia realizou as atividades de investimento, abaixo destacadas, que não envolveram caixa. Portanto, essas transações não estão refletidas nas demonstrações dos fluxos de caixa:

Transação	Controladora	Consolidado
	30/06/2020	30/06/2020
Direito de uso – CPC 06 (R2)	897	135.162

**Notas Explicativas**

## 31. EVENTOS SUBSEQUENTES

a) Emissão de Debêntures – Ecorodovias Concessões e Serviços

Em 08 de julho de 2020, a controlada direta Ecorodovias Concessões e Serviços, informou ao mercado através de Fato Relevante, que o Conselho de Administração da Companhia aprovou a 10ª emissão de debêntures simples, não conversíveis em ações, da espécie quirografária, em série única, da Companhia, para distribuição Pública.

A emissão foi concluída no dia 14 de julho de 2020 composta por 1.000.000 (um milhão) de Debêntures, com valor nominal unitário de R\$1, perfazendo o montante de R\$1.000.000. As debêntures farão jus a juros remuneratório correspondente a variação acumulada de 100% do CDI + 3,5% a.a. O prazo de vencimento das debêntures será de 36 meses, contados da data de emissão (vencendo-se, portanto em 14 de julho de 2023).

b) Pagamento de Debêntures – Ecopistas

Em 15 de julho de 2020, a controlada indireta Ecopistas realizou o pagamento de juros, amortização e correção da 3ª série da 1ª emissão de debêntures no montante total de R\$32.549.

## Pareceres e Declarações / Relatório da Revisão Especial - Sem Ressalva

Relatório sobre a revisão de informações trimestrais

Aos Administradores e Acionistas

EcoRodovias Infraestrutura e Serviços S.A.

### Introdução

Revisamos as informações contábeis intermediárias, individuais e consolidadas, da EcoRodovias Infraestrutura e Serviços S.A. ("Companhia"), contidas no Formulário de Informações Trimestrais - ITR referente ao trimestre findo em 30 de junho de 2020, que compreendem o balanço patrimonial em 30 de junho de 2020 e as respectivas demonstrações do resultado e do resultado abrangente para os períodos de três e de seis meses findos nessa data e das mutações do patrimônio líquido e dos fluxos de caixa para o período de seis meses findo nessa data, assim como o resumo das principais políticas contábeis e as demais notas explicativas.

A administração é responsável pela elaboração das informações contábeis intermediárias individuais e consolidadas de acordo com o Pronunciamento Técnico CPC 21 - "Demonstração Intermediária" e com a norma internacional de contabilidade IAS 34 - Interim Financial Reporting, emitida pelo International Accounting Standards Board (IASB), assim como pela apresentação dessas informações de forma condizente com as normas expedidas pela Comissão de Valores Mobiliários, aplicáveis à elaboração das Informações Trimestrais (ITR). Nossa responsabilidade é a de expressar uma conclusão sobre essas informações contábeis intermediárias com base em nossa revisão.

### Alcance da revisão

Conduzimos nossa revisão de acordo com as normas brasileiras e internacionais de revisão de informações intermediárias (NBC TR 2410 - "Revisão de Informações Intermediárias Executada pelo Auditor da Entidade" e ISRE 2410 - Review of Interim Financial Information Performed by the Independent Auditor of the Entity, respectivamente). Uma revisão de informações intermediárias consiste na realização de indagações, principalmente às pessoas responsáveis pelos assuntos financeiros e contábeis e na aplicação de procedimentos analíticos e de outros procedimentos de revisão. O alcance de uma revisão é significativamente menor do que o de uma auditoria conduzida de acordo com as normas de auditoria e, conseqüentemente, não nos permitiu obter segurança de que tomamos conhecimento de todos os assuntos significativos que poderiam ser identificados em uma auditoria. Portanto, não expressamos uma opinião de auditoria.

### Conclusão sobre as informações intermediárias

Com base em nossa revisão, não temos conhecimento de nenhum fato que nos leve a acreditar que as informações contábeis intermediárias individuais e consolidadas incluídas nas informações trimestrais acima referidas não foram elaboradas, em todos os aspectos relevantes, de acordo com o CPC 21 e o IAS 34, aplicáveis à elaboração das Informações Trimestrais (ITR), e apresentadas de forma condizente com as normas expedidas pela Comissão de Valores Mobiliários.

### Ênfase

Chamamos a atenção para a Nota 20 (b) às Informações Trimestrais, que descreve a natureza e as ações tomadas pela administração da Companhia em relação aos inquéritos em andamento. Nossa conclusão não está ressalvada em relação a esse assunto.

### Outros assuntos

#### Demonstrações do Valor Adicionado

As informações trimestrais acima referidas incluem as Demonstrações do Valor Adicionado (DVA), individuais e consolidadas, referentes ao período de seis meses findo em 30 de junho de 2020, elaboradas sob a responsabilidade da administração da Companhia e apresentadas como informação suplementar para fins do IAS 34. Essas demonstrações foram submetidas a procedimentos de revisão executados em conjunto com a revisão das informações trimestrais, com o objetivo de concluir se elas estão conciliadas com as informações contábeis intermediárias e registros contábeis, conforme aplicável, e se sua forma e conteúdo estão de acordo com os critérios definidos no Pronunciamento Técnico CPC 09 - "Demonstração do Valor Adicionado". Com base em nossa revisão, não temos conhecimento de nenhum fato que nos leve a acreditar que essas demonstrações do valor adicionado não foram elaboradas, em todos aspectos relevantes, segundo os critérios definidos nesse Pronunciamento Técnico e de forma consistente em relação às informações contábeis intermediárias individuais e consolidadas tomadas em conjunto.

#### Auditoria das cifras do ano anterior

As Informações Trimestrais (ITR) mencionadas no primeiro parágrafo incluem informações contábeis correspondentes ao resultado, resultado abrangente, mutações do patrimônio líquido, fluxos de caixa e valor adicionado do trimestre findo em 30 de junho de 2019, obtidas das Informações Trimestrais (ITR) daquele trimestre, e aos balanços patrimoniais em 31 de dezembro de 2019, obtidas das demonstrações financeiras em 31 de dezembro de 2019, apresentadas para fins de comparação. A revisão das Informações Trimestrais (ITR) do trimestre findo em 30 de junho de 2019 e o exame das demonstrações financeiras do exercício findo em 31 de dezembro de 2019 foram conduzidos sob a responsabilidade de outros auditores independentes, que emitiram, respectivamente, relatório de revisão em 23 de julho de 2019, com ressalva e relatório de auditoria em 18 de fevereiro de 2020, sem ressalvas.

São Paulo, 29 de julho de 2020

PricewaterhouseCoopers

Auditores Independentes

CRC 2SP000160/O-5

Marcelo Orlando

Contador CRC 1SP217518/O-7



## **Pareceres e Declarações / Declaração dos Diretores sobre as Demonstrações Financeiras**

Declaração dos Diretores nos termos do art. 25, §1º, V e VI da Instrução CVM nº 480, de 07 de dezembro de 2009

Para fins do art. 25, §1º, V e VI da Instrução CVM nº 480, de 07 de dezembro de 2009, os Diretores da EcoRodovias Infraestrutura e Logística S.A., abaixo indicados, declaram que:

Após exame das informações trimestrais da EcoRodovias Infraestrutura e Logística S.A. referente ao período de seis meses findo em 30 de junho de 2020, bem como o relatório com ressalvas da PricewaterhouseCoopers Auditores Independentes, a Diretoria aprovou as informações trimestrais em observância às disposições dos Incisos V e VI do Artigo 25 da Instrução CVM nº 480/09, e declara que:

- Reviu, discutiu e concorda com as informações trimestrais relativas ao período de seis meses findo em 30 de junho de 2020.

Nicolò Caffo

Diretor Executivo de Negócios Rodoviários

Marcello Guidotti

Diretor Executivo de Finanças, de Relações com Investidores e de Gestão de Pessoas

Marcelo Lucon

Diretor Executivo Jurídico

## **Pareceres e Declarações / Declaração dos Diretores sobre o Relatório do Auditor Independente**

Declaração dos Diretores nos termos do art. 25, §1º, V e VI da Instrução CVM nº 480, de 07 de dezembro de 2009

Para fins do art. 25, §1º, V e VI da Instrução CVM nº 480, de 07 de dezembro de 2009, os Diretores da EcoRodovias Infraestrutura e Logística S.A., abaixo indicados, declaram que:

Após exame das informações trimestrais da EcoRodovias Infraestrutura e Logística S.A. referente ao período de seis meses findo em 30 de junho de 2020, bem como o relatório com ressalvas da PricewaterhouseCoopers Auditores Independentes, a Diretoria aprovou as informações trimestrais em observância às disposições dos Incisos V e VI do Artigo 25 da Instrução CVM nº 480/09, e declara que:

- Reviu, discutiu e concorda com as opiniões expressas no relatório emitido pela PricewaterhouseCoopers Auditores Independentes; e

Nicolò Caffo

Diretor Executivo de Negócios Rodoviários

Marcello Guidotti

Diretor Executivo de Finanças, de Relações com Investidores e de Gestão de Pessoas

Marcelo Lucon

Diretor Executivo Jurídico